

**TELECOMUNICACIONES DE MEXICO**

**INFORME DE LOS AUDITORES  
INDEPENDIENTES Y**

**ESTADOS FINANCIEROS POR LOS  
AÑOS QUE TERMINARON EL  
31 DE DICIEMBRE DE 2020 Y 2019**

**TELECOMUNICACIONES DE MÉXICO**  
Organismo Público Descentralizado del  
Gobierno Federal

Informe de los auditores independientes y  
Estados financieros por los años que  
terminaron el 31 de diciembre de 2020 y 2019

**CONTENIDO**

**ANEXO**

**INFORME DE LOS AUDITORES INDEPENDIENTES**

**ESTADOS FINANCIEROS:**

Estados de situación financiera	"A"
Estados de actividades	"B"
Estado de cambios en la situación financiera	"C"
Estados de variaciones en la hacienda pública	"D"
Estados de flujos de efectivo	"E"
Estado analítico del activo	"F"
Estados analíticos de la deuda y otros pasivos	"G"
Reporte del patrimonio	"H"
Informe de pasivos contingentes	"I"
Notas a los estados financieros	"J"

**INFORME DE LOS AUDITORES INDEPENDIENTES**

**A la Secretaría de la Función Pública  
A la H. Junta Directiva de Telecomunicaciones de México  
Organismo Público Descentralizado del Gobierno Federal**

**Opinión**

Hemos auditado los estados financieros de Telecomunicaciones de México (la Entidad), Organismo Público Descentralizado del Gobierno Federal, que comprenden los estados de situación financiera, los estados analíticos del activo y los estados analíticos de la deuda y otros pasivos al 31 de diciembre de 2020 y 2019, y los estados de actividades, los estados de variaciones en el patrimonio, los estados de flujos de efectivo y los estados de cambios en la situación financiera, correspondientes a los años terminados en dichas fechas, así como las notas explicativas a los estados financieros que incluyen un resumen de las políticas contables significativas.

En nuestra opinión, los estados financieros adjuntos, que se describen en el párrafo anterior, están preparados, en todos los aspectos materiales, de conformidad con las disposiciones en materia de información financiera que se indican en las notas a los estados financieros que se acompañan y que están establecidas en la Ley General de Contabilidad Gubernamental.

**Fundamento de la opinión**

Hemos llevado a cabo nuestras auditorías de conformidad con las Normas Internacionales de Auditoría. Nuestras responsabilidades, de acuerdo con estas normas, se describen con más detalle en la sección "Responsabilidades del auditor para la auditoría de los estados financieros" de nuestro informe. Somos independientes de la Entidad de conformidad con el Código de Ética Profesional del Instituto Mexicano de Contadores Públicos de México, A.C. (Código de Ética Profesional), junto con los requerimientos de ética que son aplicables a nuestras auditorías de los estados financieros en México, y hemos cumplido con las demás responsabilidades de ética de conformidad con esos requerimientos y con el Código de Ética Profesional. Consideramos que la evidencia de auditoría que hemos obtenido proporciona una base suficiente y apropiada para nuestra opinión.

**Párrafos de énfasis***Base de preparación contable y utilización de este informe*

Llamamos la atención sobre lo que se menciona en la Nota de "Gestión Administrativa" en el apartado de bases para la preparación de la información financiera a los estados financieros adjuntos, en la que se describen las bases contables utilizadas para la preparación de los mismos. Dichos estados financieros fueron preparados para cumplir con los requerimientos normativos gubernamentales a que está sujeta la Entidad y para ser integrados en el Reporte de la Cuenta Pública Federal, los cuales están presentados en los formatos que a la fecha están vigentes para tal efecto, mismos que, fueron establecidos por la Unidad de Contabilidad Gubernamental de la Secretaría de Hacienda y Crédito Público; consecuentemente, éstos pueden no ser apropiados para otra finalidad. Nuestra opinión no se modifica por esta cuestión.

## **Párrafos de otras cuestiones**

Para dar cumplimiento con la integración de la Cuenta Pública 2020 se incluye cierta información que no fue auditada y sobre la cual no expresamos opinión alguna que proporcione un grado de certidumbre sobre esta. Nuestra opinión no se modifica por esta cuestión.

## **Responsabilidades de la administración y de los encargados del gobierno de la entidad sobre los estados financieros**

La administración es responsable de la preparación y presentación razonable de los estados financieros adjuntos de conformidad con las disposiciones en materia de información financiera establecidas en la Ley General de Contabilidad Gubernamental que se describen en el apartado c) Notas de gestión administrativa de dichos estados financieros, y del control interno que la Administración consideró necesario para permitir la preparación de estados financieros libres de incorrección material debida a fraude o error.

En la preparación de los estados financieros, la Administración es responsable de la valoración de la capacidad de la Entidad para continuar operando como una entidad en funcionamiento, revelando, en su caso, las cuestiones relativas a la entidad en funcionamiento y utilizando las bases contables aplicables a una entidad en funcionamiento, a menos que la Administración tenga la intención de liquidar la Entidad o cesar sus operaciones, o bien no exista una alternativa realista.

Los encargados del gobierno de la Entidad son responsables de la supervisión del proceso de información financiera de la Entidad.

## **Responsabilidades del auditor sobre la auditoría de los estados financieros**

Nuestros objetivos son obtener una seguridad razonable sobre de que los estados financieros, en su conjunto, se encuentran libres de incorrección material, debido a fraude o error, y emitir un informe de auditoría que contiene nuestra opinión. Seguridad razonable es un alto nivel de seguridad, pero no es una garantía, de que una auditoría realizada de conformidad con las Normas Internacionales de Auditoría siempre detecte una incorrección material cuando existe. Las incorrecciones pueden deberse a fraude o error y son consideradas materiales si individualmente, o en su conjunto, puede preverse razonablemente que influyan en las decisiones económicas que los usuarios hacen basándose en los estados financieros.

Como parte de una auditoría de conformidad con las Normas Internacionales de Auditoría, aplicamos nuestro juicio profesional y mantenemos una actitud de escepticismo profesional durante toda la auditoría. También:

- Identificamos y evaluamos los riesgos de incorrección material en los estados financieros, debida a fraude o error, diseñamos y aplicamos los procedimientos de auditoría para responder a esos riesgos y obtener evidencia de auditoría suficiente y apropiada para obtener una base para nuestra opinión. El riesgo de no detectar una incorrección material debida a fraude es mayor que en el caso de una incorrección material, ya que el fraude puede implicar colusión, falsificación, manifestaciones intencionalmente erróneas, omisiones intencionales o la anulación del control interno.
- Obtenemos conocimiento del control interno importante para la auditoría con el fin de diseñar los procedimientos de auditoría que consideramos adecuados en las circunstancias, y no con la finalidad de expresar una opinión sobre la eficacia del control interno de la entidad.
- Evaluamos lo apropiado de las políticas contables utilizadas y la razonabilidad de las estimaciones contables, así como las revelaciones hechas por la administración de la Entidad.

- Concluimos sobre lo apropiado del uso de la administración de las bases contables aplicables a una entidad en funcionamiento y, con base en la evidencia de auditoría obtenida, concluimos sobre si existe o no una incertidumbre importante relacionada con eventos o con condiciones que pueden originar dudas significativas sobre la capacidad de la entidad para continuar como entidad en funcionamiento. Si concluimos que existe una incertidumbre importante, se nos requiere que llamemos la atención en nuestro informe de auditoría sobre la correspondiente información revelada en los estados financieros o, si dicha revelación es insuficiente, que expresemos una opinión modificada. Nuestras conclusiones se basan en la evidencia de auditoría obtenida hasta la fecha de nuestro informe. Sin embargo, hechos o condiciones futuros pueden ser causa de que la entidad deje de ser una entidad en funcionamiento.
- Evaluamos en su conjunto, la presentación, la estructura y el contenido de los estados financieros, incluida la información revelada, y si los estados financieros representan las transacciones y hechos subyacentes de un modo que logran la presentación razonable.

Nos comunicamos con los responsables del gobierno de la entidad en relación, entre otras cuestiones, con el alcance planeado y el momento de realización de la auditoría y los hallazgos importantes de la auditoría, así como cualquier deficiencia significativa en el control interno que identificamos durante nuestra auditoría.

**Mazars Auditores, S. de R.L. de C.V.**

**C.P.C. Martín Pérez García**  
Socio

Ciudad de México,  
12 de marzo de 2021.



# Cuenta Pública 2020

CUENTA PÚBLICA 2020  
ESTADO DE ACTIVIDADES  
DEL 1o. DE ENERO AL 31 DE DICIEMBRE DE 2020 y 2019  
(PESOS)

Ente Público:

Telecomunicaciones de México

		2020	2019			2020	2019
<b>INGRESOS Y OTROS BENEFICIOS</b>				<b>GASTOS Y OTRAS PÉRDIDAS</b>			
<b>Ingresos de la Gestión</b>		<b>1,709,002,536</b>	<b>1,743,150,954</b>	<b>Gastos de Funcionamiento</b>		<b>3,065,731,783</b>	<b>2,864,817,804</b>
Impuestos		0	0	Servicios Personales		1,755,859,177	1,640,750,527
Cuotas y Aportaciones de Seguridad Social		0	0	Materiales y Suministros		30,113,322	31,295,877
Contribuciones de Mejoras		0	0	Servicios Generales		1,279,759,284	1,192,771,400
Derechos		0	0	<b>Transferencia, Asignaciones, Subsidios y Otras Ayudas</b>		<b>89,875</b>	<b>212,300</b>
Productos		0	0	Transferencias Internas y Asignaciones al Sector Público		0	0
Aprovechamientos		0	0	Transferencias al Resto del Sector Público		0	0
Ingresos por Venta de Bienes y Prestación de Servicios		1,709,002,536	1,743,150,954	Subsidios y Subvenciones		0	0
				Ayudas Sociales		89,875	212,300
<b>Participaciones, Aportaciones, Convenios, Incentivos Derivados de la Colaboración Fiscal, Fondos Distintos de Aportaciones, Transferencias, Asignaciones, Subsidios y Subvenciones, y Pensiones y Jubilaciones</b>		<b>1,422,630,129</b>	<b>1,053,725,882</b>	Pensiones y Jubilaciones		0	0
Participaciones, Aportaciones, Convenios, Incentivos Derivados de la Colaboración Fiscal y Fondos Distintos de Aportaciones		0	0	Transferencias a Fideicomisos, Mandatos y Contratos Análogos		0	0
Transferencias, Asignaciones, Subsidios y Subvenciones, y Pensiones y Jubilaciones		1,422,630,129	1,053,725,882	Transferencias a la Seguridad Social		0	0
				Donativos		0	0
<b>Otros Ingresos y Beneficios</b>		<b>477,126,590</b>	<b>749,732,521</b>	Transferencias al Exterior		0	0
Ingresos Financieros		36,391,548	38,300,543	<b>Participaciones y Aportaciones</b>		<b>0</b>	<b>0</b>
Incremento por Variación de Inventarios		0	0	Participaciones		0	0
Disminución del Exceso de Estimaciones por Pérdida o Deterioro u Obsolescencia		0	0	Aportaciones		0	0
Disminución del Exceso de Provisiones		675,391	7,147,171	Convenios		0	0
Otros Ingresos y Beneficios Varios		440,059,651	704,284,807	<b>Intereses, Comisiones y Otros Gastos de la Deuda Pública</b>		<b>0</b>	<b>0</b>
<b>Total de Ingresos y Otros Beneficios</b>		<b>3,608,759,255</b>	<b>3,546,609,357</b>	Intereses de la Deuda Pública		0	0
				Comisiones de la Deuda Pública		0	0
				Gastos de la Deuda Pública		0	0
				Costo por Coberturas		0	0
				Apoyos Financieros		0	0
				<b>Otros Gastos y Pérdidas Extraordinarias</b>		<b>540,963,649</b>	<b>894,688,149</b>
				Estimaciones, Depreciaciones, Deterioros, Obsolescencia y Amortizaciones		89,696,998	116,709,268
				Provisiones		60,986,572	89,169,986
				Disminución de Inventarios		0	0
				Aumento por Insuficiencia de Estimaciones por Pérdida o Deterioro u Obsolescencia		0	0
				Aumento por Insuficiencia de Provisiones		0	0
				Otros gastos		390,280,079	688,808,895
				<b>Inversión Pública</b>		<b>0</b>	<b>0</b>
				Inversión Pública no Capitalizable		0	0
				<b>Total de Gastos y Otras Pérdidas</b>		<b>3,606,785,307</b>	<b>3,759,718,253</b>
				<b>Resultados del Ejercicio (Ahorro/Desahorro)</b>		<b>1,973,948</b>	<b>-213,108,896</b>

Bajo protesta de decir verdad declaramos que los Estados Financieros y sus Notas son razonablemente correctos y son responsabilidad del emisor.

Autorizó: Mtro. Efraim Julián Domínguez López Portillo  
Director de Administración

Eduardo C. Díaz Román Alvarado Chavarría  
Gerente de Contabilidad

# Cuenta Pública 2020

CUENTA PÚBLICA 2020  
ESTADO DE CAMBIOS EN LA SITUACIÓN FINANCIERA  
DEL 1o. DE ENERO AL 31 DE DICIEMBRE DE 2020  
(PESOS)

Ente Público:

Telecomunicaciones de México

Concepto	Origen	Aplicación	Concepto	Origen	Aplicación
<b>ACTIVO</b>	<b>273,529,301</b>	<b>1,007,746,323</b>	<b>PASIVO</b>	<b>1,108,181,000</b>	<b>375,937,926</b>
<b>Activo Circulante</b>	<b>220,276,112</b>	<b>1,007,746,323</b>	<b>Pasivo Circulante</b>	<b>1,077,942,377</b>	<b>375,937,926</b>
Efectivo y Equivalentes	0	1,007,746,323	Cuentas por Pagar a Corto Plazo	0	174,795,896
Derechos a Recibir Efectivo o Equivalentes	183,957,492	0	Documentos por Pagar a Corto Plazo	0	0
Derechos a Recibir Bienes o Servicios	0	0	Porción a Corto Plazo de la Deuda Pública a Largo Plazo	0	0
Inventarios	0	0	Títulos y Valores a Corto Plazo	0	0
Almacenes	364,044	0	Pasivos Diferidos a Corto Plazo	0	0
Estimación por Pérdida o Deterioro de Activos Circulantes	35,954,576	0	Fondos y Bienes de Terceros en Garantía y/o Administración a Corto Plazo	1,077,942,377	0
Otros Activos Circulantes	0	0	Provisiones a Corto Plazo	0	31,693,665
<b>Activo No Circulante</b>	<b>53,253,189</b>	<b>0</b>	Otros Pasivos a Corto Plazo	0	169,448,365
Inversiones Financieras a Largo Plazo	0	0	<b>Pasivo No Circulante</b>	<b>30,238,623</b>	<b>0</b>
Derechos a Recibir Efectivo o Equivalentes a Largo Plazo	0	0	Cuentas por Pagar a Largo Plazo	0	0
Bienes Inmuebles, Infraestructura y Construcciones en Proceso	0	0	Documentos por Pagar a Largo Plazo	0	0
Bienes Muebles	23,954,561	0	Deuda Pública a Largo Plazo	0	0
Activos Intangibles	0	0	Pasivos Diferidos a Largo Plazo	0	0
Depreciación, Deterioro y Amortización Acumulada de Bienes	29,298,628	0	Fondos y Bienes de Terceros en Garantía y/o en Administración a Largo Plazo	0	0
Activos Diferidos	0	0	Provisiones a Largo Plazo	30,238,623	0
Estimación por Pérdida o Deterioro de Activos no Circulantes	0	0	<b>HACIENDA PÚBLICA/ PATRIMONIO</b>	<b>215,082,844</b>	<b>213,108,896</b>
Otros Activos no Circulantes	0	0	Hacienda Pública/Patrimonio Contribuido	0	0
			Aportaciones	0	0
			Donaciones de Capital	0	0
			Actualización de la Hacienda Pública / Patrimonio	0	0
			<b>Hacienda Pública/Patrimonio Generado</b>	<b>215,082,844</b>	<b>213,108,896</b>
			Resultados del Ejercicio (Ahorro/Desahorro)	215,082,844	0
			Resultados de Ejercicios Anteriores	0	213,108,896
			Revalúos	0	0
			Reservas	0	0
			Rectificaciones de Resultados de Ejercicios Anteriores	0	0
			<b>Exceso o Insuficiencia en la Actualización de la Hacienda Pública/Patrimonio</b>	<b>0</b>	<b>0</b>
			Resultado por Posición Monetaria	0	0
			Resultado por Tenencia de Activos no Monetarios	0	0

Bajo protesta de decir verdad declaramos que los Estados Financieros y sus Notas son razonablemente correctos y son responsabilidad del emisor.

Autorizó: Mtro. Edmundo Julián Domínguez López Portillo  
Director de Administración

Elaboró: L.C. Julián Román Alvarado Chavarría  
Gerente de Contabilidad



# Cuenta Pública 2020

## CUENTA PÚBLICA 2020 ESTADO DE VARIACIÓN EN LA HACIENDA PÚBLICA DEL 1o. DE ENERO AL 31 DE DICIEMBRE DE 2020 (PESOS)

Ente Público:

Telecomunicaciones de México

Concepto	Hacienda Pública/ Patrimonio Contribuido	Hacienda Pública/ Patrimonio Generado de Ejercicios Anteriores	Hacienda Pública/ Patrimonio Generado del Ejercicio	Exceso o Insuficiencia en la Actualización de la Hacienda Pública / Patrimonio	TOTAL
<b>Hacienda Pública / Patrimonio Contribuido Neto de 2019</b>	<b>1,403,799,608</b>				<b>1,403,799,608</b>
Aportaciones	1,344,069,347				1,344,069,347
Donaciones de Capital	59,730,261				59,730,261
Actualización de la Hacienda Pública / Patrimonio	0				0
<b>Hacienda Pública / Patrimonio Generado Neto de 2019</b>		<b>2,861,710,641</b>	<b>-213,108,896</b>		<b>2,648,601,745</b>
Resultados del Ejercicio (Ahorro/Desahorro)			-213,108,896		-213,108,896
Resultados de Ejercicios Anteriores		-1,092,592,018			-1,092,592,018
Revalúos		0			0
Reservas		3,954,302,659			3,954,302,659
Rectificaciones de Resultados de Ejercicios Anteriores		0			0
<b>Exceso o Insuficiencia en la Actualización de la Hacienda Pública / Patrimonio Neto de 2019</b>				<b>0</b>	<b>0</b>
Resultado por Posición Monetaria				0	0
Resultado por Tenencia de Activos no Monetarios				0	0
<b>Hacienda Pública / Patrimonio Neto Final de 2019</b>	<b>1,403,799,608</b>	<b>2,861,710,641</b>	<b>-213,108,896</b>	<b>0</b>	<b>4,052,401,353</b>
<b>Cambios en la Hacienda Pública / Patrimonio Contribuido Neto de 2020</b>	<b>0</b>				<b>0</b>
Aportaciones	0				0
Donaciones de Capital	0				0
Actualización de la Hacienda Pública/ Patrimonio	0				0
<b>Variaciones de la Hacienda Pública / Patrimonio Generado Neto de 2020</b>		<b>-213,108,896</b>	<b>215,082,844</b>		<b>1,973,948</b>
Resultados del Ejercicio (Ahorro/Desahorro)			1,973,948		1,973,948
Resultados de Ejercicios Anteriores		-213,108,896	213,108,896		0
Revalúos			0		0
Reservas			0		0
Rectificaciones de Resultados de Ejercicios Anteriores			0		0
<b>Cambios en el Exceso o Insuficiencia en la Actualización de la Hacienda Pública / Patrimonio Neto de 2020</b>				<b>0</b>	<b>0</b>
Resultado por Posición Monetaria				0	0
Resultado por Tenencia de Activos no Monetarios				0	0
<b>Hacienda Pública / Patrimonio Neto Final de 2020</b>	<b>1,403,799,608</b>	<b>2,648,601,745</b>	<b>1,973,948</b>	<b>0</b>	<b>4,054,375,301</b>

Bajo protesta de decir verdad declaramos que los Estados Financieros y sus Notas son razonablemente correctos y son responsabilidad del emisor.

Autorizó: Mtro. Edmundo Julián Domínguez López Portillo  
Director de Administración

Elaboró: L.C. Juan Román Alvarado Chavarría  
Gerente de Contabilidad

# Cuenta Pública 2020

CUENTA PÚBLICA 2020  
ESTADO DE FLUJOS DE EFECTIVO  
DEL 1o. DE ENERO AL 31 DE DICIEMBRE DE 2020 y 2019  
(PESOS)

Ente Público:

Telecomunicaciones de México

Concepto	2020	2019	Concepto	2020	2019
<b>Flujos de Efectivo de las Actividades de Operación</b>			<b>Flujos de Efectivo de las Actividades de Inversión</b>		
<b>Origen</b>	<b>3,608,759,255</b>	<b>3,546,609,357</b>	<b>Origen</b>	<b>0</b>	<b>0</b>
Impuestos	0	0	Bienes Inmuebles, Infraestructura y Construcciones en Proceso	0	0
Cuotas y Aportaciones de Seguridad Social	0	0	Bienes Muebles	0	0
Contribuciones de Mejoras	0	0	Otros Orígenes de Inversión	0	0
Derechos	0	0	<b>Aplicación</b>	<b>97,430,381</b>	<b>207,951,382</b>
Productos	0	0	Bienes Inmuebles, Infraestructura y Construcciones en Proceso	0	0
Aprovechamientos	0	0	Bienes Muebles	36,443,809	207,951,382
Ingresos por Venta de Bienes y Prestación de Servicios	1,709,002,536	1,743,150,954	Otras Aplicaciones de Inversión	60,986,572	0
Participaciones, Aportaciones, Convenios, Incentivos Derivados de la Colaboración Fiscal y Fondos Distintos de Aportaciones	0	0	<b>Flujos Netos de Efectivo por Actividades de Inversión</b>	<b>-97,430,381</b>	<b>-207,951,382</b>
Transferencias, Asignaciones, Subsidios y Subvenciones, y Pensiones y Jubilaciones	1,422,630,129	1,053,725,882	<b>Flujo de Efectivo de las Actividades de Financiamiento</b>		
Otros Orígenes de Operación	477,126,590	749,732,521	<b>Origen</b>	<b>952,519,186</b>	<b>111,006,295</b>
<b>Aplicación</b>	<b>3,456,101,737</b>	<b>3,553,838,999</b>	Endeudamiento Neto	0	0
Servicios Personales	1,755,859,177	1,640,750,527	Interno	0	0
Materiales y Suministros	30,113,322	31,295,877	Externo	0	0
Servicios Generales	1,279,759,284	1,192,771,400	Otros Orígenes de Financiamiento	952,519,186	111,006,295
Transferencias Internas y Asignaciones al Sector Público	0	0	<b>Aplicación</b>	<b>0</b>	<b>0</b>
Transferencias al Resto del Sector Público	0	0	Servicios de la Deuda	0	0
Subsidios y Subvenciones	0	0	Interno	0	0
Ayudas Sociales	89,875	212,300	Externo	0	0
Pensiones y Jubilaciones	0	0	Otras Aplicaciones de Financiamiento	0	0
Transferencias a Fideicomisos, Mandatos y Contratos Análogos	0	0	<b>Flujos netos de Efectivo por Actividades de Financiamiento</b>	<b>952,519,186</b>	<b>111,006,295</b>
Transferencias a la Seguridad Social	0	0	<b>Incremento/Disminución Neta en el Efectivo y Equivalentes al Efectivo</b>	<b>1,007,746,323</b>	<b>-104,174,729</b>
Donativos	0	0	<b>Efectivo y Equivalentes al Efectivo al Inicio del Ejercicio</b>	<b>1,679,271,991</b>	<b>1,783,446,720</b>
Transferencias al Exterior	0	0	<b>Efectivo y Equivalentes al Efectivo al Final del Ejercicio</b>	<b>2,687,018,314</b>	<b>1,679,271,991</b>
Participaciones	0	0			
Aportaciones	0	0			
Convenios	0	0			
Otras Aplicaciones de Operación	390,280,079	688,808,895			
<b>Flujos Netos de Efectivo por Actividades de Operación</b>	<b>152,657,518</b>	<b>-7,229,642</b>			

Bajo protesta de decir verdad declaramos que los Estados Financieros y sus Notas son razonablemente correctos y son responsabilidad del emisor.

Autorizó: Mtro. Eduardo Julián Domínguez López Perillo  
Director de Administración

Autorizó: L.C. Juan Ramón Alvarado Chavarría  
Gerente de Contabilidad


# Cuenta Pública 2020

CUENTA PÚBLICA 2020  
ESTADO ANALÍTICO DEL ACTIVO  
DEL 1o. DE ENERO AL 31 DE DICIEMBRE DE 2020  
(PESOS)

Ente Público: Telecomunicaciones de México

Concepto	Saldo Inicial	Cargos del Periodo	Abonos del Periodo	Saldo Final	Variación del Periodo
<b>ACTIVO</b>	<b>6,750,128,821</b>	<b>636,393,178,613</b>	<b>635,658,961,591</b>	<b>7,484,345,843</b>	<b>734,217,022</b>
<b>Activo Circulante</b>	<b>2,052,500,355</b>	<b>636,367,208,604</b>	<b>635,579,738,393</b>	<b>2,839,970,566</b>	<b>787,470,211</b>
Efectivo y Equivalentes	1,679,271,991	625,153,435,405	624,145,689,082	2,687,018,314	1,007,746,323
Derechos a Recibir Efectivo o Equivalentes	620,028,059	10,745,128,189	10,929,085,681	436,070,567	-183,957,492
Derechos a Recibir Bienes o Servicios	0	0	0	0	0
Inventarios	0	0	0	0	0
Almacenes	1,936,979	413,029,633	413,393,677	1,572,935	-364,044
Estimación por Pérdida o Deterioro de Activos Circulantes	-248,736,674	55,615,377	91,569,953	-284,691,250	-35,954,576
Otros Activos Circulantes	0	0	0	0	0
<b>Activo No Circulante</b>	<b>4,697,628,466</b>	<b>25,970,009</b>	<b>79,223,198</b>	<b>4,644,375,277</b>	<b>-53,253,189</b>
Inversiones Financieras a Largo Plazo	0	0	0	0	0
Derechos a Recibir Efectivo o Equivalentes a Largo Plazo	160,625	0	0	160,625	0
Bienes Inmuebles, Infraestructura y Construcciones en Proceso	5,498,695,367	0	0	5,498,695,367	0
Bienes Muebles	810,814,442	1,333,799	25,288,360	786,859,881	-23,954,561
Activos Intangibles	29,644,813	0	0	29,644,813	0
Depreciación, Deterioro y Amortización Acumulada de Bienes	-1,641,686,781	24,636,210	53,934,838	-1,670,985,409	-29,298,628
Activos Diferidos	0	0	0	0	0
Estimación por Pérdida o Deterioro de Activos no Circulantes	0	0	0	0	0
Otros Activos no Circulantes	0	0	0	0	0

Bajo protesta de decir verdad declaramos que los Estados Financieros y sus Notas son razonablemente correctos y son responsabilidad del emisor.

  
Autorizó: Mtro. Edmundo Julián Domínguez López Portillo  
Director de Administración

  
Elaboró: L.C. Juan Román Alvarado Chavarría  
Gerente de Contabilidad


# Cuenta Pública 2020

CUENTA PÚBLICA 2020  
ESTADO ANALÍTICO DE LA DEUDA Y OTROS PASIVOS  
DEL 1o. DE ENERO AL 31 DE DICIEMBRE DE 2020  
(PESOS)

Ente Público: **Telecomunicaciones de México**

Concepto	Moneda de Contratación	Institución o País Acreedor	Saldo Inicial del Periodo	Saldo Final del Periodo
<b>DEUDA PÚBLICA</b>				
<b>Corto Plazo</b>				
<b>Deuda Interna</b>			0	0
Instituciones de Crédito			0	0
Títulos y Valores			0	0
Arrendamientos Financieros			0	0
<b>Deuda Externa</b>			0	0
Organismos Financieros Internacionales			0	0
Deuda Bilateral			0	0
Títulos y Valores			0	0
Arrendamientos Financieros			0	0
<b>Subtotal Corto Plazo</b>			0	0
<b>Largo Plazo</b>				
<b>Deuda Interna</b>			0	0
Instituciones de Crédito			0	0
Títulos y Valores			0	0
Arrendamientos Financieros			0	0
<b>Deuda Externa</b>			0	0
Organismos Financieros Internacionales			0	0
Deuda Bilateral			0	0
Títulos y Valores			0	0
Arrendamientos Financieros			0	0
<b>Subtotal Largo Plazo</b>			0	0
<b>Otros Pasivos</b>	PESOS Y DOLARES	mexico	2,697,727,468	3,429,970,542
<b>Total Deuda y Otros Pasivos</b>			2,697,727,468	3,429,970,542

Bajo protesta de decir verdad declaramos que los Estados Financieros y sus Notas son razonablemente correctos y son responsabilidad del emisor.

  
 Autorizó: Mtro. Edmundo Julián Domínguez López Portillo  
 Director de Administración

  
 Elaboró: L.C. Juan Román Alvarado Chavarría  
 Gerente de Contabilidad

# Cuenta Pública 2020


CUENTA PÚBLICA 2020  
PATRIMONIO DEL ENTE PÚBLICO DEL SECTOR PARAESTATAL

(PESOS)

Ente Público: Telecomunicaciones de México

Concepto	Monto
Total de Patrimonio del ente público	4,054,375,301
% del Patrimonio del Ente Público que es propiedad del Poder Ejecutivo	100.00
Patrimonio del ente público que es propiedad del Poder Ejecutivo	4,054,375,301


Bajo protesta de decir verdad declaramos que los Estados Financieros y sus Notas son razonablemente correctos y son responsabilidad del emisor.

  
Autorizó: Mtro. Edmundo Julián Domínguez López Portillo  
Director de Administración

  
Elaboró: L.C. Juan Román Alvarado Chavarría  
Gerente de Contabilidad

TELECOMUNICACIONES DE MÉXICO  
**INFORME DE PASIVOS CONTINGENTES**

AL 31 DE DICIEMBRE DE 2020 EN TELECOMUNICACIONES DE MÉXICO EL PASIVO CONTINGENTE ES POR UN IMPORTE DE \$52, 671.1 MILES DE PESOS, LOS CUALES QUEDARON REGISTRADOS EN LOS ESTADOS FINANCIEROS



Autorizó: Mtro. Edmundo Julián Domínguez López Portillo  
Cargo: Director de Administración



Elaboró: L.C. Juan Román Alvarado Chavarría  
Cargo: Gerente de Contabilidad

# Cuenta Pública 2020

CUENTA PÚBLICA 2020  
 CONCILIACIÓN CONTABLE - PRESUPUESTARIA  
 DEL 1o. DE ENERO AL 31 DE DICIEMBRE DE 2020  
 (PESOS)

Ente Público: Telecomunicaciones de México

Concepto	2020
Conciliación entre los ingresos presupuestarios y contables	
<b>1. Total de Ingresos Presupuestarios</b>	<b>3,045,573,182</b>
<b>2. Más Ingresos Contables No Presupuestarios</b>	<b>612,533,214</b>
Ingresos Financieros	0
Incremento por variación de inventarios	0
Disminución del exceso de estimaciones por pérdida o deterioro u obsolescencia	0
Disminución del exceso de provisiones	0
Otros ingresos y beneficios varios	396,012,949
Otros ingresos contables no presupuestarios	216,520,265
<b>3. Menos Ingresos Presupuestarios No Contables</b>	<b>49,347,141</b>
Aprovechamientos patrimoniales	0
Ingresos Derivados de Financiamientos	0
Otros ingresos presupuestarios no contables	49,347,141
<b>4. Total de Ingresos Contables (4 = 1 + 2 - 3)</b>	<b>3,608,759,255</b>
Conciliación entre los egresos presupuestarios y los gastos contables	
<b>1. Total de Egresos Presupuestarios</b>	<b>3,178,084,967</b>
<b>2. Menos Egresos Presupuestarios No Contables</b>	<b>285,338,408</b>
Materias primas y materiales de producción y comercialización	0
Materiales y suministros	0
Mobiliario y equipo de administración	0
Mobiliario y equipo educacional y recreativo	0
Equipo e instrumental médico y de laboratorio	0
Vehículos y equipo de transporte	0
Equipo de defensa y seguridad	0
Maquinaria, otros equipos y herramientas	0
Activos biológicos	0
Bienes inmuebles	0
Activos intangibles	0
Obra pública en bienes de dominio público	0
Obra pública en bienes propios	0
Acciones y participaciones de capital	0
Compra de títulos y valores	0
Concesión de préstamos	0

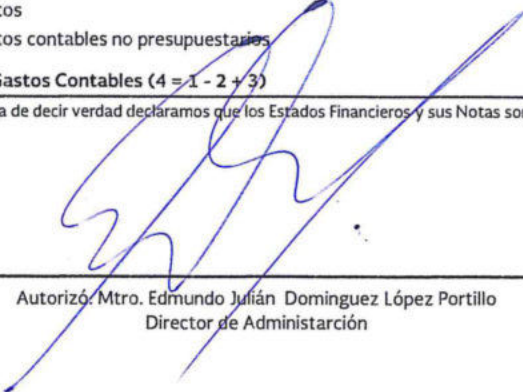
# Cuenta Pública 2020

CUENTA PÚBLICA 2020  
CONCILIACIÓN CONTABLE - PRESUPUESTARIA  
DEL 1o. DE ENERO AL 31 DE DICIEMBRE DE 2020  
(PESOS)

Ente Público: Telecomunicaciones de México

Concepto	2020
Inversiones en fideicomisos, mandatos y otros análogos	0
Provisiones para contingencias y otras erogaciones especiales	0
Amortización de la deuda pública	0
Adeudos de ejercicios fiscales anteriores (ADEFAS)	0
Otros egresos presupuestarios no contables	285,338,408
<b>3. Más Gastos Contables No Presupuestarios</b>	<b>714,038,748</b>
Estimaciones, depreciaciones, deterioros, obsolescencia y amortizaciones	89,696,998
Provisiones	60,986,572
Disminución de inventarios	0
Aumento por insuficiencia de estimaciones por pérdida o deterioro u obsolescencia	0
Aumento por insuficiencia de provisiones	0
Otros gastos	173,075,098
Otros gastos contables no presupuestarios	390,280,080
<b>4. Total de Gastos Contables (4 = 1 - 2 + 3)</b>	<b>3,606,785,307</b>

Bajo protesta de decir verdad declaramos que los Estados Financieros y sus Notas son razonablemente correctos y son responsabilidad del emisor.

  
Autorizó: Mtro. Edmundo Julián Domínguez López Portillo  
Director de Administración

  
Elaboró: L.C. Juan Román Alvarado Chavarría  
Gerente de Contabilidad



TELECOMUNICACIONES DE MÉXICO  
NOTAS A LOS ESTADOS FINANCIEROS

(Cifras expresadas en pesos mexicanos, excepto donde se mencione lo contrario)

A fin de dar cumplimiento a lo dispuesto en el Capítulo VIII, numeral 8 "Notas a los Estados Financieros" del Manual de Contabilidad Gubernamental para el sector Paraestatal Federal (MCG), para el ejercicio 2020 publicado el 03 de abril de 2020, y en cumplimiento al artículo 46 y 49 de la Ley General de Contabilidad Gubernamental (LGCG), a continuación se hace la clasificación de las notas, en función de los tres tipos de notas que acompañan a los estados financieros de acuerdo a formatos del MCG.

NOTAS DE DESGLOSE

I. ACTIVO

EFFECTIVO Y EQUIVALENTES

Al 31 de diciembre de 2020 y 2019, este rubro se integra como sigue:

Concepto	Año	
	2020	2019
Efectivo	475,384,471	374,700,960
Bancos/Tesorería	20,770,506	38,164,316
Depósitos de fondos de terceros	2,190,863,337	1,266,406,715
<b>Suma</b>	<b>2,687,018,314</b>	<b>1,679,271,991</b>

AL 31 de diciembre de 2020, el rubro más significativo son los Depósitos de Fondos de Terceros en Garantía, que corresponden a los depósitos que realiza el público en general para el pago de servicios a través de TELECOMM, quien a su vez transfiere el efectivo a su dueño.

## CUENTA PÚBLICA 2020

### DERECHOS A RECIBIR EFECTIVO Y EQUIVALENTES Y BIENES O SERVICIOS A RECIBIR

Al 31 de diciembre de 2020 y 2019, este rubro se integra como sigue:

Concepto	Año	
	2020	2019
Cuentas por cobrar	287,375,197	486,649,366
Deudores diversos	61,203,161	59,970,099
Otros Derechos a recibir efectivo o equivalentes	87,492,209	73,408,594
<b>Suma</b>	<b>436,070,567</b>	<b>620,028,059</b>

➤ Las Cuentas por cobrar al 31 de diciembre de 2020 y 2019, se integran de la siguiente manera:

Concepto	Año	
	2020	2019
Servicios financieros básicos y telegráficos	50,522,734	69,660,750
Servicios Satelitales	24,752,491	27,026,929
Servicios Red Troncal	222,955,908	229,444,336
Servicios No facturados	0	169,676,915
Cobranza por identificar	(10,855,936)	(9,159,564)
<b>Suma</b>	<b>287,375,197</b>	<b>486,649,366</b>

## CUENTA PÚBLICA 2020

### ALMACÉN

Al 31 de diciembre de 2020 y 2019, este rubro se integra como sigue:

Concepto	Año	
	2020	2019
Materiales y suministros de consumo	1,572,935	1,936,979
<b>Suma</b>	<b>1,572,935</b>	<b>1,936,979</b>

En el Almacén los materiales y suministros se reconocen al costo histórico de adquisición y se valúan utilizando el método de costos promedios. El monto presentado en los estados financieros no excede al valor de realización de los mismos. Los inventarios corresponden a artículos consumibles.

### BIENES MUEBLES, INMUEBLES E INTANGIBLES

#### ➤ Bienes Muebles

Al 31 de diciembre de 2020 y 2019, este rubro se integra como se muestra en el cuadro de la siguiente página:

Concepto	Vida Útil años	Inversión	2020		Inversión	2019	
			Depreciación			Depreciación	
			Período	Acumulada		Período	Acumulada
Mobiliario y Equipo de Administración	10	45,725,225	1,084,698	43,570,354	46,121,345	1,403,144	42,980,452
Mobiliario y Equipo de Computo	3	111,042,627	324,278	110,837,171	114,358,383	658,074	113,950,389
Vehículos y Equipo de Transporte	5	76,623,257	739	76,622,230	78,520,033	791	78,518,266
Maquinaria, Otros Equipos y Herramientas	10	547,862,427	15,610,049	482,067,407	566,208,336	16,077,820	485,072,085
Colecciones, Obras de Arte y Objetos Valiosos	10	5,606,345	940	5,598,277	5,606,345	392	5,597,337
<b>Suma</b>		<b>786,859,881</b>	<b>17,020,704</b>	<b>718,695,439</b>	<b>810,814,442</b>	<b>18,140,221</b>	<b>726,118,529</b>

## CUENTA PÚBLICA 2020

Producto de la conciliación contable-física se reporta el siguiente avance al 31 de diciembre de 2020.

Registro Contable	Valor de la relación de bienes muebles	Conciliación
786,859,881	786,859,881	-

Los bienes muebles registran un saldo de \$786,859.8 miles de pesos con una disminución neta de \$23,954.5 miles de pesos respecto al año anterior, esta variación refleja el registro de las bajas ocurridas durante el ejercicio 2020, mismas que son reportadas por la Gerencia de Almacenes, de acuerdo a lo establecido en las Bases Generales para el Registro, Afectación, Disposición Final y Baja de Bienes Muebles de Telecomunicaciones de México y derivado del programa de ahorro la documentación se encuentra resguardada en la Gerencia de Almacenes para aclaración y consulta que requiera cualquiera de los entes fiscalizadores.

El gasto por depreciación de los ejercicios terminados al 31 de diciembre de 2020 y 2019, ascendió a \$17,020.7 miles de pesos y \$18,140.2 miles de pesos respectivamente. La depreciación se calcula con base en el método de línea recta considerando la vida estimada de los activos.

### ➤ Bienes Inmuebles

Atendiendo a las disposiciones de las "Principales Reglas de Registro y Valoración del Patrimonio (Elementos Generales) publicada en la última reforma en el Diario Oficial de la Federación el 8 de agosto de 2013; en el capítulo IV. Valores de Activos y Pasivos que tiene como finalidad establecer los elementos necesarios para la determinación de la valuación de la Hacienda Pública/Patrimonio; el Organismo optó por esta disposición para la valuación de sus bienes inmuebles eligiendo como método de valuación el Valor Neto de Reposición, es decir, disminuyendo del Valor de los Inmuebles los efectos debidos a la vida consumida respecto de su vida útil total, estado de conservación y grado de obsolescencia funcional y/o económica.

Al 31 de diciembre de 2020 y 2019, este rubro se integra como sigue:

## CUENTA PÚBLICA 2020

Concepto	Vida Útil años	Inversión	2020		Inversión	2019	
			Depreciación			Depreciación	
			Período	Acumulada		Período	Acumulada
Terrenos	-	3,511,120,300	-	-	3,511,120,300	-	-
Edificios no Habitacionales	35	1,987,575,067	36,721,719	922,645,157	1,987,575,067	36,721,719	885,923,439
<b>Suma</b>		<b>5,498,695,367</b>	<b>36,721,719</b>	<b>922,645,157</b>	<b>5,498,695,367</b>	<b>36,721,719</b>	<b>885,923,439</b>

Producto de la conciliación contable-física se reporta el siguiente avance al 31 de diciembre de 2020.

Registro Contable	Valor de la relación de Bienes Muebles	Conciliación
5,498,695,367	5,498,695,367	-

### ACTIVOS INTANGIBLES

Al 31 de diciembre de 2020 y 2019, este rubro se integra como sigue:

Concepto	Año	
	2020	2019
Licencias	29,644,813	29,644,813
<b>Suma</b>	<b>29,644,813</b>	<b>29,644,813</b>

Los activos intangibles se amortizan considerando el valor histórico de los activos, mediante el método de línea recta y con base en su vida útil estimada.

### ESTIMACIÓN POR PÉRDIDA O DETERIORO DE ACTIVOS CIRCULANTES



## CUENTA PÚBLICA 2020

Al 31 de diciembre de 2020 y 2019, este rubro se integra como sigue:

Concepto	Año	
	2020	2019
Estimación para cuentas incobrables	284,622,700	248,668,124
Estimación por deterioro de inventarios	68,550	68,550
<b>Suma</b>	<b>284,691,250</b>	<b>248,736,674</b>

En la preparación de los estados financieros se efectuaron las estimaciones para cuentas incobrables en apego al documento denominado "Normas y Bases para cancelar Adeudos a Cargo de Terceros y a favor de Telecomunicaciones de México" aprobado en la 120ª Sesión Ordinaria de Junta Directiva, celebrada en marzo de 2016.

## II. PASIVO

### CUENTAS Y DOCUMENTOS POR PAGAR

Al 31 de diciembre de 2020 y 2019, este rubro se integra como sigue:

Concepto	Año	
	2020	2019
Servicios personales por pagar a corto plazo	17,919,038	91,357,479
Proveedores por pagar a corto plazo	404,450	342,013
Retenciones y contribuciones por pagar a corto plazo	86,113,874	153,584,235
Otras cuentas por pagar a corto plazo	30,913,494	64,863,025
<b>Suma</b>	<b>135,350,856</b>	<b>310,146,752</b>

El rubro de Servicios Personales representa las remuneraciones pendientes de pago consideradas de carácter transitorio, tales como: días económicos y el pago de productividad.

Al 31 de diciembre de 2020 el rubro de Proveedores corresponde al importe pendiente de los servicios propios del Organismo con una rotación de pago no mayor a 30 días.

## CUENTA PÚBLICA 2020

### ➤ Retenciones y Contribuciones

Al 31 de diciembre de 2020 y 2019, este rubro se integra como sigue:

Concepto	Año	
	2020	2019
Retenciones del sistema de Seguridad Social	20,251,629	65,260,405
IVA trasladado	47,355,116	51,737,634
ISR retenido por salarios	7,956,285	27,532,268
IEPS trasladado	7,085,181	7,051,182
Otros	3,465,663	2,002,746
<b>Suma</b>	<b>86,113,874</b>	<b>153,584,235</b>

### ➤ Otras Cuentas por Pagar

Al 31 de diciembre de 2020 y 2019, este rubro se integra como sigue:

Concepto	Año	
	2020	2019
Transitoria para cuentas por pagar	23,758,090	56,100,085
Fondo de ahorro capitalizable	6,471,848	7,497,198
Acreedores diversos (cuentas por pagar)	683,556	1,265,742
<b>Suma</b>	<b>30,913,494</b>	<b>64,863,025</b>

### ➤ Fondos de Bienes de terceros en Administración y /o Garantía a Corto Plazo

El saldo del rubro Fondo de Bienes de Terceros en Administración corresponde principalmente en la cobranza por cuenta de terceros, corresponsalías y giros telegráficos; es decir, el Organismo funciona como intermediario al cobrar los servicios de grandes usuarios al público en general. Al 31 de diciembre de 2020 y 2019 el saldo de esta cuenta ascendió a \$2, 513, 786,389 y \$1, 435, 844,012, respectivamente

### ➤ Provisiones a Corto Plazo

Al 31 de diciembre de 2020 las provisiones a corto plazo se integran de la siguiente manera:

## CUENTA PÚBLICA 2020

Concepto	Saldo inicial	Incremento	Aplicación	Saldo Final
Nóminas	28,939,507	282,250,916	280,442,473	30,747,950
Juicios laborales	53,346,576	40,000,000	40,675,391	52,671,185
Traslado de Valores	0	350,000,000	350,000,000	0
Servicios Red Troncal/1	219,954,523	11,796,282	44,622,999	187,127,806
<b>Suma</b>	<b>302,240,606</b>	<b>684,047,198</b>	<b>715,740,863</b>	<b>270,546,941</b>

### ❖ Pasivos Contingentes

Se tiene registrado un pasivo contingente de \$52,671.1 miles de pesos para pago de laudos por demandas de ex empleados de Telecomm, cuya clasificación es probable y existe una amplia posibilidad de su pago sea exigible en el siguiente ejercicio. Tomando en cuenta las consideraciones adicionales a los valores de los activos y de los pasivos, publicadas en el "Acuerdo por el que se emiten las principales reglas de registro y valoración del patrimonio (Elementos generales)", así como las Reglas específicas del registro y valoración del pasivo, para las provisiones para demandas, juicios y contingencias, publicadas en el "Acuerdo por el que se emiten las reglas específicas del registro y valoración del patrimonio".

### ➤ Provisión a Largo Plazo

#### ❖ Beneficios a los empleados

El valor de las Obligaciones por Beneficios Definidos (OBD) al 31 de diciembre 2020 ascendió a \$456,155.3 miles de pesos, con una disminución neta de 30,238.6 miles de pesos; asimismo al 31 de diciembre de 2019 la Entidad tenía una provisión determinada con base en lo establecido en la Ley Federal de Trabajo por \$425,916.7 miles de pesos. Y se analizan de acuerdo a lo siguiente:





## CUENTA PÚBLICA 2020

Concepto	Prima de antigüedad		Indemnización legal	
	2020	2019	2020	2019
Obligaciones por beneficios adquiridos	370,939,211	326,699,420	-	-
Obligaciones por beneficios no adquiridos	36,749,788	51,234,022	48,466,344	47,983,278
Activos del plan	-	-	-	-
Insuficiencia en la provisión al 31 de diciembre de 2018	-	-	-	-
<b>Suma</b>	<b>407,688,999</b>	<b>377,933,442</b>	<b>48,466,344</b>	<b>47,983,278</b>

Los beneficios directos (sueldos, tiempo extra, vacaciones, días festivos y permisos de ausencia con goce de sueldo, etc.) se reconocen en los resultados conforme se devengan y sus pasivos se expresan a su valor nominal, por ser de corto plazo. En el caso de ausencias retribuidas conforme a las disposiciones legales o contractuales, estas no son acumulativas.

Los beneficios por terminación de la relación laboral por causas distintas a la reestructura (indemnizaciones legales por despido, prima de antigüedad, bonos, compensaciones especiales o separación voluntaria), así como los beneficios al retiro (prima de antigüedad e indemnizaciones, etc.) son registrados con base en estudios actuariales realizados por peritos independientes a través del método de crédito unitario proyectado.

El Costo Neto del Periodo, correspondiente al periodo de enero a diciembre de 2020 y 2019, se integra de la siguiente forma:

Concepto	Año	
	2020	2019
Costo del servicio	22,331,314	19,841,223
Interés neto	29,797,220	25,565,746
Ganancias (pérdidas) actuariales (ORI's)	-	21,171,804
Reciclaje de ORI's	-	(6,348,296)
Provisión reconocida por la Entidad mediante calculo convencional	-	-
<b>Suma</b>	<b>52,128,534</b>	<b>60,230,477</b>

## CUENTA PÚBLICA 2020

---

El costo neto del periodo de cada plan de beneficios a los empleados se reconoce como gasto de operación en el año en el que se devenga, el cual incluye, entre otros, la amortización del costo laboral de los servicios pasados y de las ganancias (pérdidas) actuariales de años anteriores.

### Principales hipótesis actuariales

Las principales hipótesis actuariales utilizadas, expresadas en términos absolutos, así como las tasas de descuento, rendimiento de los activos del plan, incremento salarial y cambios en los índices u otras variables, referidas al 31 de diciembre de 2020 y 2019, son como sigue:

<b><u>Concepto</u></b>	<b><u>2020</u></b>	<b><u>2019</u></b>
Tasa de descuento	7.20%	7.20%
Tasa esperada de incremento del salario	5.00%	5.00%
Tasa de crecimiento al salario mínimo	<u>7.75%</u>	<u>7.75%</u>



➤ Pasivos Diferidos y Otros

Debido a la aplicación de la Normatividad dispuesta en la Ley General de Contabilidad Gubernamental y el "Acuerdo que reforma las Normas y Metodología para la Determinación de los Momentos Contables de los Ingresos" en el Diario Oficial de la Federación, cuando se emita una autorización para pagar a plazos ya sea diferido o en parcialidades; misma que establece lo siguiente:

Para el registro del ingreso aplican las siguientes etapas: aprobado, modificado, devengado y cobrado. Conforme a lo dispuesto en la Ley General de Contabilidad Gubernamental y el "Acuerdo que reforma las Normas y Metodología para la Determinación de los Momentos Contables de los Ingresos" en el Diario Oficial de la Federación, en referencia a los ingresos por venta de bienes y prestación de servicios, para el caso de pago en parcialidades o diferido, se deberá registrar el ingreso devengado a la emisión del comprobante fiscal y el ingreso recaudado a la generación del recibo electrónico de pago, es decir, a la percepción del recurso.

**I. INGRESOS DE GESTIÓN**

Los ingresos por venta de servicios al 31 de diciembre de 2020 y 2019, se integran como sigue:

Concepto	Año	
	2020	2019
Servicios Financieros Básicos	1,025,141,313	963,351,784
Telegramas	4,727,979	8,748,067
Servicios Satelitales	619,495,054	528,474,193
Servicios Red Troncal	59,638,190	242,576,910
<b>Suma</b>	<b>1,709,002,536</b>	<b>1,743,150,954</b>

**II OTROS INGRESOS Y BENEFICIOS VARIOS**

Al 31 de diciembre de 2020 y 2019 se integran de la siguiente manera:

## CUENTA PÚBLICA 2020

Concepto	Año	
	2020	2019
Diferencias por Tipo de Cambio	82,716,135	14,779,622
Otros Ingresos y Beneficios Varios	357,343,516	689,505,185
<b>Suma</b>	<b>440,059,651</b>	<b>704,284,807</b>

➤ Los Otros Ingresos al 31 de diciembre de 2020 y 2019, se integran como sigue:

Concepto	Año	
	2020	2019
Ingresos por franquicias del poder judicial y partidos políticos	347,932,635	664,094,403
Otros ingresos de años anteriores	4,194,735	4,218,603
Cargos por gestión de cobranza	2,380,942	2,252,439
Diversos	1,083,746	2,937,193
Recuperación de activo fijo por parte de la aseguradora	570,121	13,690,595
Recuperación e indemnización de varios siniestros	505,851	668,849
Venta de desechos	247,525	78,316
Cobro de penalizaciones	196,409	1,215,945
Sobrantes en bancos	94,642	203,426
Sobrantes en caja	90,853	88,295
Responsabilidad por dictamen clave 29 y 31	15,540	0
Venta de Desperdicio y otros activos	30,511	0
Depósitos no reconocidos	6	525
Venta de Transporte Usado	0	56,596
<b>Suma</b>	<b>357,343,516</b>	<b>689,505,185</b>

### ❖ Ingresos por Franquicias

Los servicios gratuitos que proporciona Telecommm al Poder Judicial y a los Partidos Políticos se reconocen en este renglón, de conformidad con la autorización obtenida en el oficio No. 307-A-0987 de fecha 12 de septiembre de 2006, emitido por la Subsecretaría de Egresos (Unidad de Política y Control Presupuestario) de la Secretaría de Hacienda y Crédito Público, el cual establece que con fundamento en los artículos 3 y 6 de

## CUENTA PÚBLICA 2020

la Ley de Presupuesto y Responsabilidad Hacendaria y el artículo 62 del Reglamento Interior de la Secretaría de Hacienda y Crédito Público, con base en el análisis realizado considera que las transferencias que recibe Telecomm en un monto determinado, corresponden con los ingresos que percibiría en el caso de que el Poder Judicial y los Partidos Políticos le cubrieran directamente los servicios que les presta en forma no onerosa con motivo de los dispuesto en los artículos 23, 31 y 132 de la Ley de Amparo y 41, 43 y 55 fracción I del Código Federal de las Instituciones y Procedimientos Electorales, según se menciona en el apartado de Principales Políticas y Prácticas contables.

### I. GASTOS DE FUNCIONAMIENTO

Los Gastos de Funcionamiento al 31 de diciembre de 2020 y 2019 se integran como sigue:

Concepto	Año	
	2020	2019
Servicios Personales	1,755,859,177	1,640,750,527
Materiales y Suministros	30,113,322	31,295,877
Servicios Generales	1,279,759,284	1,192,771,400
<b>Suma</b>	<b>3,065,731,783</b>	<b>2,864,817,804</b>

### II. OTROS GASTOS

Otros Gastos al 31 de diciembre de 2020 y 2019 se integran de la siguiente manera:

Concepto	Año	
	2020	2019
Diferencias por Tipo de Cambio negativa en Efectivo y Equivalentes	32,232,510	17,030,130
Otros Gastos Varios	358,047,569	671,778,765
<b>Suma</b>	<b>390,280,079</b>	<b>688,808,895</b>

**III. PATRIMONIO**

Al 31 de diciembre de 2020 y 2019 se integra de la siguiente manera

Concepto	Contribuido	Generado	Tótal
<b>Saldos al 31 de diciembre de 2018</b>	<b>1,403,789,760</b>	<b>2,909,673,859</b>	<b>4,313,463,619</b>
Aportaciones de Capital	-	-	-
Donaciones de Capital	9,848	-	9,848
Resultado del Ejercicio (Ahorro/Desahorro)	-	(213,108,896)	(213,108,896)
Ejercicios Anteriores	-	-	-
Corrección de Errores /1	-	(47,963,218)	(47,963,218)
<b>Saldos al 31 de diciembre de 2019</b>	<b>1,403,799,608</b>	<b>2,648,601,745</b>	<b>4,052,401,353</b>
Aportaciones de Capital	-	-	-
Donaciones de Capital	-	-	-
Resultado del Ejercicio (Ahorro/Desahorro)	-	1,973,948	1,973,948
Ejercicios Anteriores	-	-	-
Corrección de Errores/2	-	-	-
<b>Saldos al 31 de diciembre de 2020</b>	<b>1,403,799,608</b>	<b>2,650,575,693</b>	<b>4,054,375,301</b>

El patrimonio de la Entidad se integra con las Aportaciones que realiza el Gobierno Federal, a través de los recursos que se le asignen en el Decreto de Presupuesto de Egresos de la Federación, con los subsidios y demás recursos recibidos, y con las aportaciones que realizan personas físicas y morales, a través de donaciones.

**IV. FLUJO DE EFECTIVO**

Al 31 de diciembre de 2020 y 2019 se integra de la siguiente manera:


**EFFECTIVO Y EQUIVALENTES**

El efectivo y sus equivalentes están representados principalmente por depósitos bancarios e inversiones en instrumentos de alta liquidez, con vencimiento no mayor de 90 días, y se presentan a su costo de adquisición valuados a valor de mercado, más intereses devengados no cobrados. Los rendimientos generados se reconocen en los resultados del ejercicio en que se obtienen.

Estado de Flujos de Efectivo del 1ro de enero al 31 de diciembre de 2020 y 2019		
Concepto	2020	2019
<b>Flujos de Efectivo de las Actividades de Operación</b>		
<b>Origen</b>	<b>3,608,759,255</b>	<b>3,546,609,357</b>
Ingresos por venta de Bienes y Servicios de Organismos Descentralizados	1,709,002,536	1,743,150,954
Transferencias y Donativos	1,422,630,129	1,053,725,882
Otros Ingresos y Beneficios	477,126,590	749,732,521
<b>Aplicación</b>	<b>3,456,101,737</b>	<b>3,553,838,999</b>
Servicios Personales	1,755,859,177	1,640,750,527
Materiales y Suministros	30,113,322	31,295,877
Servicios Generales	1,279,759,284	1,192,771,400
Transferencias Internas y Asignaciones al Sector Público	0	0
Transferencias al resto del Sector Público	0	0
Subsidios y Subvenciones	0	0
Ayudas Sociales	89,875	212,300
Pensiones y Jubilaciones	0	0
Transferencias a Fideicomisos, Mandatos y Contratos Análogos	0	0
Transferencias a la Seguridad Social	0	0
Donativos	0	0
Transferencias al Exterior	0	0
Participaciones	0	0
Aportaciones	0	0
Convenios	0	0
Otras Aplicaciones de Operación	390,280,079	688,808,895

## CUENTA PÚBLICA 2020

<b>Flujos Neto de Efectivo por Actividades de Operación</b>	<b>152,657,518</b>	<b>(7,229,642)</b>
<b>Flujos de Efectivo de las Actividades de Inversión</b>		
<b>Origen</b>	<b>0</b>	<b>0</b>
Bienes Inmuebles, Infraestructura y Construcciones en Proceso	0	0
Bienes Muebles	0	0
Otros Orígenes de Inversión	0	0
<b>Aplicación</b>	<b>97,430,381</b>	<b>207,951,382</b>
Bienes Inmuebles, Infraestructura y Construcciones en Proceso		
Bienes Muebles	36,443,809	70,828,028
Otros Orígenes de Inversión	60,986,572	137,123,354
<b>Flujos Netos de Efectivo por Actividades de Inversión</b>	<b>(97,430,381)</b>	<b>(207,951,382)</b>
<b>Flujos de Efectivo de las Actividades de Financiamiento</b>		
<b>Origen</b>	<b>952,519,186</b>	<b>111,006,295</b>
Endeudamiento Neto	0	0
Interno	0	0
Externo	0	0
Otros Orígenes de Endeudamiento	952,519,186	111,006,295
<b>Aplicación</b>	<b>0</b>	<b>0</b>
Servicios de la Deuda	0	0
Interno	0	0
Externo	0	0
Otras aplicaciones de la deuda	0	0
<b>Flujos Netos de Efectivo por Actividades de Financiamiento</b>	<b>952,519,186</b>	<b>111,006,295</b>
<b>Incremento/Disminución Neta en el Efectivo y Equivalentes al efectivo</b>	<b>1,007,746,323</b>	<b>(104,174,729)</b>
<b>Efectivo y Equivalentes al Efectivo</b>	<b>2,687,018,314</b>	<b>1,679,271,991</b>



### INVERSIONES TEMPORALES

Consisten principalmente en depósitos en cuentas de inversiones en valores a corto plazo, de gran liquidez, fácilmente convertibles en efectivo y sujetos a riesgos poco significativos de cambios de valor. Se valúan a valor razonable; las fluctuaciones en su valor se reconocen en el estado de actividades dentro del período dentro del rubro de intereses ganados de valores. Los rendimientos de estas inversiones se llevan a resultados conforme se devengan. La tasa de interés concertada es fija durante todo el plazo de la inversión.

Las políticas de la Entidad relativas a la diversificación y vencimiento de las inversiones están direccionadas hacia la seguridad y rentabilidad de las mismas. En los últimos años, la Entidad no ha sufrido pérdidas por inversiones en valores.

El organismo no cuenta con inversiones temporales al 31 de diciembre de 2020.

Ver nota de desglose de Efectivo y Equivalentes.

### CONCILIACIÓN ENTRE LOS INGRESOS PRESUPUESTARIOS Y CONTABLES, ASÍ COMO ENTRE LOS EGRESOS PRESUPUESTARIOS Y LOS GASTOS CONTABLES

Conciliación entre los Ingresos Presupuestarios y Contables	Del 1 de enero al 31 de diciembre de 2020
<b>1. Ingresos Presupuestarios</b>	<b>3,045,573,182</b>
<b>2. Más Ingresos contables no presupuestarios</b>	<b>612,533,214</b>
Incremento por variación de inventarios	
Disminución del exceso de estimaciones por pérdida o deterioro u obsolescencia	
Disminución del exceso de provisiones	
Otros ingresos y beneficios varios	396,012,949
Otros ingresos contables no presupuestarios	216,520,265
<b>3. Menos ingresos presupuestarios no contables</b>	<b>49,347,141</b>
Productos de capital	
Aprovechamientos capital	
Ingresos derivados de financiamiento	
Otros ingresos presupuestarios no contables	49,347,141
<b>4. Ingresos contables(4=1+2-3)</b>	<b>3,608,759,255</b>
Conciliación entre los Egresos Presupuestarios y los Gastos Contables	Del 1 de enero al 31 de diciembre de 2020

## CUENTA PÚBLICA 2020

<b>1. Total de Egresos (presupuestarios)</b>	<b>3,178,084,967</b>
<b>2. Menos egresos presupuestarios no contables</b>	<b>285,338,408</b>
Mobiliario y equipo de administración	
Mobiliario y equipo educacional y recreativo	
Equipo e instrumental médico y de laboratorio	
Vehículos y equipos de transporte	
Equipo de defensa y seguridad	
Maquinaria, otros equipos y herramientas	
Activos biológicos	
Bienes inmuebles	
Activos intangibles	
Obra pública en bienes propios	
Acciones y participaciones de capital	
Compra de títulos y valores	
Inversiones en fideicomisos, mandatos y otros análogos	
Provisiones para contingencias y otras erogaciones especiales	
Amortizaciones de la deuda pública	
Adeudos de ejercicios fiscales anteriores (ADEFAS)	
Operaciones Ajenas de Terceros	55,950,535
Gasto Varios (Capítulo 1000)	47,389,887
Gasto Varios (Capítulo 3000)	1,803,956
Otros Egresos Presupuestales No Contables	180,194,030
<b>3. Más gastos contables no presupuestales</b>	<b>714,038,748</b>
Estimaciones, depreciaciones, deterioros, obsolescencias y amortizaciones	89,696,998
Provisiones	60,986,572
Disminución de inventarios	
Aumento por insuficiencia de estimaciones por pérdida o deterioro u obsolescencia	
Aumento por insuficiencia de provisiones	
Otros Gastos capítulo 2000	230,271
Gasto no registrado por falta de suficiencia presupuestal	172,844,827
Otros Gastos capítulo 3000	
Otros Gastos Contables no Presupuestales	390,280,080
<b>4. Ingresos contables(4=1-2+3)</b>	<b>3,606,785,307</b>

**RED TRONCAL**

A partir del 18 de enero de 2016 Telecomunicaciones de México recibe del Instituto Federal de Telecomunicaciones, el título de Concesión para explotar comercialmente una Red Compartida mayorista de servicios de telecomunicaciones (que para fines prácticos se nombra como Red Troncal) asumiendo total control administrativo y comercial a partir del 19 de enero de 2016. La parte operativa tiene el respaldo de la CFE mediante la firma de diversos contratos que permiten asegurar la continuidad de los servicios sin ninguna alteración para los clientes que se reciben como parte de la Cesión de la Concesión original. Cabe destacar que en el título de la concesión otorgada a TELECOMM no se incluyó la obligación de separación contable en las condiciones de Verificación y Vigilancia, ni en la relativa a Información Financiera. Por lo anterior, las cuentas de Red Troncal se revelan en las cuentas contables correspondientes al Organismo y se controlan a su vez en forma individual.

Para la cesión total de la concesión de la Comisión Federal de Electricidad (CFE) a Telecomunicaciones de México para instalar, operar y explotar una red pública de telecomunicaciones, CFE le transferirá todos los recursos y equipos necesarios para la operación y explotación de dicha concesión, con la excepción de la fibra óptica, derechos de vía, torres, posterías, edificios e instalaciones que quedaran a cargo de la CFE, por lo que no se tiene impacto en los programas aprobados de la dependencia ni de sus entidades. No establece destino específico de gasto público. No requiere el establecimiento de nuevas atribuciones ni actividades que deberán realizar la dependencia o entidades bajo su coordinación, que requieran de mayores asignaciones presupuestarias para llevarlas a cabo. No requiere la inclusión de disposiciones generales que incidan en la regulación en materia presupuestaria. Cabe mencionar que a la fecha de los estados financieros el proyecto que se tiene por la Asociación Público- Privado se encuentra cancelado.

Los principales rubros que integra la Red Troncal son las siguientes:

Estado de Situación Financiera al 31 de diciembre de:		
Concepto	2020	2019
Efectivo y Equivalentes	1,795,882	64,744,525
Derechos a recibir Efectivo o Equivalente Neto	244,875,334	263,663,308
Cuentas por Pagar a Corto Plazo	25,899,759	25,899,759
Provisiones a corto plazo	187,127,806	219,954,522
Otros Pasivos a Corto Plazo	621,213	621,213

Concepto	Estado de Actividades 2020	Red Troncal 2020	Telecomm
Ingresos por Gestión	1,709,002,536	59,638,190	1,649,364,346
Otros Ingresos y Beneficios	477,126,590	1,980,637	475,145,953

## CUENTA PÚBLICA 2020

Gastos de funcionamiento	3,065,731,783	62,597,981	3,003,133,802
Otros Gastos y Pérdidas extraordinarias	540,963,649	34,152,151	506,811,498

A la fecha de emisión de los estados financieros el proceso para asignar el contrato para la operación y desarrollo de la Red Troncal se encuentra cancelado, sin una fecha probable para reactivar el citado proceso de asignación.

### NOTAS DE MEMORIA

#### CUENTAS DE ORDEN PRESUPUESTAL

Se reconocen las cuentas de Control Presupuestales, mismas que se enlistan a continuación:

##### Cuentas de Ingresos Presupuestales

Concepto	Concepto	2020
8.1.1	Ley de Ingresos Estimada	3,517,781,366
8.1.2	Ley de Ingresos por Ejecutar	1,659,163,545
8.1.3	Modificaciones a la Ley de Ingresos Estimada	0
8.1.4	Ley de Ingresos Devengada	(23,610,738)
8.1.5	Ley de Ingresos Recaudada	1,882,228,559

##### Cuentas de Egresos Presupuestales

Concepto	Concepto	2020
8.2.1	Presupuesto de Egresos Aprobado	3,517,781,366
8.2.2	Presupuesto de Egresos por Ejercer	578,483,890
8.2.3	Modificaciones al Presupuesto de Egresos Aprobado	14,565,666
8.2.4	Presupuesto de Egresos Comprometido	0
8.2.5	Presupuesto de Egresos Devengado	0

## CUENTA PÚBLICA 2020

8.2.6	Presupuesto de Egresos Ejercido	0
8.2.7	Presupuesto de Egresos Pagado	2,924,731,810

### NOTAS DE GESTIÓN ADMINISTRATIVA

#### INTRODUCCIÓN

Los Estados Financieros proveen de información financiera a diversos entes fiscalizadores: Junta Directiva de TELECOMM, Secretaría de Hacienda y Crédito Público, Instituto Nacional de Estadística y Geografía, Comisarios de la Secretaría de la Función Pública, Auditoría Superior de la Federación, entre otros.

Su objetivo, es suministrar información acerca de la situación financiera, los resultados de la gestión, los flujos de efectivo acontecidos y sobre el ejercicio de la Ley de Ingresos y del Presupuesto de Egresos, así como sobre la postura fiscal de los entes públicos, de forma tal que permita cumplir con los ordenamientos legales sobre el particular. A su vez, debe ser útil para que un amplio espectro de usuarios pueda disponer de la misma con confiabilidad y oportunidad para tomar decisiones respecto a la asignación de recursos, su administración y control. Asimismo, constituyen la base financiera para la evaluación del desempeño, la rendición de cuentas, la transparencia fiscal y la fiscalización externa de las cuentas públicas.

#### PANORAMA ECONÓMICO Y FINANCIERO (INFORMACIÓN NO AUDITADA)

El objetivo del Programa Institucional 2020-2024 (publicado en el Diario Oficial de la Federación el 11 de noviembre de 2020) para TELECOMM, a través del ejercicio de los recursos asignados a los programas presupuestarios es el siguiente:

Aumentar la oferta de servicios de telecomunicaciones, telégrafos y servicios financieros básicos, mediante el desarrollo, explotación y uso de la infraestructura y sistemas, para la solución a demandas derivadas de la falta de cobertura digital y financiera que afecta a grupos sociales excluidos.

### CONSTITUCIÓN Y OBJETO SOCIAL

Telecomunicaciones de México (Telecomm), es un Organismo Público Descentralizado del Gobierno Federal, con personalidad jurídica y patrimonio propio, creado mediante decreto presidencial publicado en el Diario Oficial de la Federación del 20 de agosto de 1986, bajo la denominación de Telégrafos Nacionales y mediante decreto presidencial publicado en el Diario Oficial de la Federación del 17 de noviembre de 1989, se modifica a Telecomunicaciones de México, como actualmente se le conoce.

El objeto fundamental desde su creación en la prestación de los servicios públicos de telégrafos, envío de dinero vía giros telegráficos nacionales e internacionales y de los financieros asociados, comunicación móvil y rural de telex, teléfono público, telefax, Internet, correo electrónico y transmisión de datos vía satélite, mediante la conducción de señales; asimismo presta los servicios de telecomunicaciones, a través de arrendamiento del segmento satelital para redes públicas y privadas, que tiene un cargo de Gobierno Federal, de conformidad con los dispuestos por los artículos 25 y 28 de la Constitución Política de los Estados Unidos Mexicanos, además otros de carácter prioritario que, en su caso, le encomiende el Ejecutivo Federal.

La emisión de los estados financieros y las notas correspondientes fueron autorizadas por el Director de Administración, el Mtro. Edmundo Julián Domínguez López Portillo 08 de marzo del 2021. Estos estados financieros deberán ser aprobados en fecha posterior por la Junta Directiva de Telecomm. Éste Órgano tiene la facultad de modificar los estados financieros adjuntos.

### BASES PARA LA PREPARACIÓN DE LA INFORMACIÓN FINANCIERA

Los estados financieros al 31 de diciembre de 2020 y al 2019, que se acompañan, cumplen cabalmente las disposiciones establecidas por el Manual de Contabilidad Gubernamental para el Sector Paraestatal Federal, en cumplimiento a lo dispuesto por la Ley General de Contabilidad Gubernamental (LGCG), emitido por la Unidad de Contabilidad Gubernamental e Informes sobre la Gestión Pública (UCG) de la Secretaría de Hacienda y Crédito Público (SHCP), así como por las disposiciones emitidas por el CONAC, para mostrar una presentación razonable de la situación financiera de la Entidad.

Disposiciones normativas - Los estados financieros adjuntos de la Entidad se prepararon de conformidad con las siguientes disposiciones normativas que le son aplicables en su carácter de Entidad Paraestatal del Gobierno Federal:

- Las disposiciones vigentes de la Ley General de Contabilidad Gubernamental (LGCG).
- El Manual de Contabilidad Gubernamental para el Sector Paraestatal Federal.
- Las Normas de Información Financiera Gubernamental General para el Sector Paraestatal, las Normas de Información Financiera Gubernamental Específicas para el Sector Paraestatal, Norma de Archivo Contable Gubernamental, y las Normas de Información Financiera Gubernamental General, emitidas por la Unidad de Contabilidad Gubernamental (UCG) de la Secretaría de Hacienda y Crédito Público.

### **LEY GENERAL DE CONTABILIDAD GUBERNAMENTAL (LGCG).**

El 31 de diciembre de 2008 se publicó en el Diario Oficial de la Federación la LGCG, que entró en vigor el 1o. de enero de 2009, y es de observancia obligatoria para los poderes Ejecutivo, Legislativo y Judicial de la Federación, los Estados y el Distrito Federal; los Ayuntamientos de los Municipios; los Órganos Político-Administrativos de las Demarcaciones Territoriales del Distrito Federal; las Entidades de la Administración Pública Paraestatal, ya sean federales, estatales o municipales y los Órganos Autónomos Federales y Estatales.

La LGCG, tiene como objeto establecer los criterios generales que regirán la Contabilidad Gubernamental y la emisión de información financiera de los entes públicos. En su artículo segundo transitorio se establece la instalación de un Consejo Nacional de Armonización Contable (CONAC) que será el Órgano de coordinación para la armonización de la contabilidad gubernamental.

La LGCG y el CONAC se rigen en el pilar fundamental de la armonización contable y la emisión de información financiera, con la finalidad de contar con la información homogénea de las finanzas públicas, que sea factible de ser comparada y analizada bajo criterios comunes, facilitando el escrutinio público y las tareas de fiscalización.

De acuerdo con lo anterior, Telecommm prepara sus estados financieros de conformidad con las instrucciones sobre forma y términos en que los Entes de la Administración Pública deben llevar su contabilidad y que están contenidos en las disposiciones normativas del Sistema de Contabilidad Gubernamental establecidas por el Consejo Nacional de Armonización Contable (CONAC), conforme a lo dispuesto por la Ley General de Contabilidad Gubernamental, el Manual de Contabilidad Gubernamental para el Sector Paraestatal Federal, la Ley Federal de Presupuesto y Responsabilidad Hacendaria y la Ley Orgánica de la Administración Pública Federal.

### **NORMATIVIDAD SUPLETORIA**

Bajo el análisis de otras normas contables, ciertas transacciones de la Entidad pudieran llegar a tener una interpretación y presentación distinta en la información financiera. Por lo que se refiere a la aplicación supletoria de normatividad, de conformidad con el Marco Conceptual de Contabilidad Gubernamental publicado por el CONAC en Diario Oficial de la Federación el 20 de agosto de 2009, inciso B), será;

- La Normatividad emitida por las unidades administrativas, o instancias competentes en materia de Contabilidad Gubernamental.
- Las Normas Internacionales de Contabilidad para el Sector Público (NICSP) emitidas por la Junta de Normas Internacionales de Contabilidad para el Sector Público.
- Las Normas de Información Financiera emitidas por el Consejo Mexicano de Normas de Información Financiera, A.C. (CINIF).

La Entidad aplica de manera supletoria la siguiente Norma de Información Financiera (NIF) emitidas por el Consejo Mexicano de Normas de Información Financiera, A. C. (CINIF):

- NIF D-3 "Beneficios a los empleados".

Las relaciones de trabajo de GACM están regidas por el Apartado "A" del artículo 123 Constitucional y su legislación reglamentaria, por lo que en términos de lo establecido en la NIFGG SP 05 "Norma de Información Financiera Gubernamental General para el Sector Paraestatal.- Obligaciones Laborales", se considera una contingencia laboral que se encuentra provisionada por concepto de pensiones al retiro de los trabajadores, en virtud de que el Instituto Mexicano del Seguro Social (IMSS) provisiona las pensiones correspondientes.

### RÉGIMEN FISCAL

Telecomunicaciones de México es una entidad paraestatal sin fines de lucro, por lo que le es aplicable el Título III de la Ley del Impuesto Sobre la Renta (LISR), en consecuencia, no es contribuyente directa del Impuesto Sobre la Renta, en el mismo sentido tampoco genera Participación de los Trabajadores en las Utilidades de la Entidad de conformidad al artículo 123 apartado A de la Constitución Política de los Estados Unidos Mexicanos. Por los ingresos propios percibidos es causante del Impuesto al Valor Agregado.

La Entidad es contribuyente de Impuestos Indirectos en su carácter de retenedor por los siguientes conceptos:

- Sueldos y Salarios
- Servicios Profesionales Independientes
- Arrendamiento a personas físicas
- Impuesto Especial sobre Producción y Servicios
- Servicios de autotransporte terrestre de carga, entre otros

### CAMBIOS EN CRITERIOS CONTABLES Y CORRECCIÓN DE ERRORES

En las "Reglas Específicas del Registro y Valoración del Patrimonio", entre otros se incluyen los lineamientos para los cambios en criterios contables y corrección de errores, de acuerdo a lo siguiente:

- Cambios en criterios contables
- Los cambios en criterios contables pueden obedecer, bien a una decisión voluntaria, debidamente justificada, que implique la obtención de una mejor información, o bien a la imposición de una norma.



- ❖ Adopción voluntaria de un cambio de criterio contable. - Por la aplicación del Postulado Básico de consistencia no podrán modificarse los criterios contables de un ejercicio a otro, salvo casos excepcionales que se indicarán y justificarán en las notas. Se considerará que el cambio debe de ser aplicado en resultados de ejercicios anteriores.
- ❖ Cambio de criterio contable por imposición normativa. - Un cambio de criterio contable por la adopción de una norma que regule el tratamiento de una transacción o hecho debe ser tratado de acuerdo con las disposiciones transitorias que se establezcan en la propia norma. En ausencia de tales disposiciones transitorias el tratamiento será el mismo que el establecido en el punto anterior.

### ➤ Corrección de errores

Los entes públicos elaborarán sus Estados Financieros corrigiendo los errores realizados en ejercicios anteriores. Dichos errores pueden ser entre otros por omisiones, inexactitudes, imprecisiones, registros contables extemporáneos, errores aritméticos, errores en la aplicación de políticas contables, así como la inadvertencia o mala interpretación de hechos.

La corrección de los errores debe ser aplicada contra la cuenta 3.2.5.2 Cambios por Errores Contables.

Durante el ejercicio que terminó el 31 de diciembre de 2020, la Entidad adoptó la Norma de Información Financiera D-3 "Beneficios a los empleados", la cual establece las reglas para la valuación y registro de los pasivos generados por otras remuneraciones al término de la relación laboral con los empleados de la Entidad. De acuerdo con las "Reglas específicas del registro y valoración del patrimonio", la corrección de errores de ejercicios anteriores debe ser aplicada contra la cuenta de "Cambios por errores contables".

## **POLÍTICAS DE CONTABILIDAD SIGNIFICATIVAS**

### ➤ Reconocimiento de los efectos de la inflación

De conformidad con la "Clasificación del Sector Paraestatal" vigente a partir del 1º de enero de 2013, se establece que Telecomm es una entidad paraestatal no empresarial y no financiera.

A partir del 1º de enero de 2008, se dejaron de reconocer los efectos de la inflación en la información financiera, siendo la última fecha de dicho reconocimiento el 31 de diciembre de 2007, por encontrarse en entornos no inflacionarios de conformidad con la NIF B-10.

La entidad reconoció los efectos de la inflación en la información financiera hasta 31 de diciembre de 2007, actualizando únicamente los activos fijos, su depreciación acumulada, depreciación del ejercicio y los inventarios de acuerdo con la Norma Específica de Información Financiera para Entidades Paraestatales 007/ apartado "D" emitida por la Secretaría de Hacienda y Crédito Público (SHCP) y la Secretaría de la Función Pública.

## CUENTA PÚBLICA 2020

Dicha actualización se calculó mediante la aplicación del método de ajuste por cambios en el nivel general de precios, utilizando el Índice Nacional de Precios al Consumidor (INPC) publicado por el Banco de México.

### ➤ Estimación por pérdida o deterioro de activos circulantes

La estimación para cuentas de cobro dudoso se reconoce con base en estudios realizados por la Administración de Telecomm, con base en su política contable y de conformidad con los lineamientos emitidos por la NIFGGSP-03 "Estimación de Cuentas Incobrables", se considera suficiente para absorber pérdidas. Las aplicaciones a dicha estimación se reconocen en el estado de actividades dentro del rubro de Estimaciones, depreciaciones, deterioros, obsolescencia y amortizaciones.

### ➤ Inventarios y estimación para inventarios de lento movimiento y obsolescencia

Los inventarios se reconocen al costo histórico de adquisición y se valúan utilizando el método de costos promedios. El monto presentado en los estados financieros no excede al valor realización de los mismos. Los inventarios corresponden a artículos consumibles.

La estimación de lento movimiento, se determina considerando el 100% de los inventarios de consumo, cuya rotación es mayor a 6 meses.

La estimación de inventarios obsoletos equivale al 100% del valor de los bienes de los que con base en su identificación específica presenta problemas de obsolescencia.

### ➤ Bienes inmuebles, infraestructura y construcciones en proceso

Representa el monto de todo tipo de bienes inmuebles, infraestructura y construcciones; así como los gastos derivados de actos de su adquisición, adjudicación, expropiación e indemnización, cuando se realicen por causas de interés público.

Los bienes inmuebles e infraestructura se registran a su costo de adquisición o construcción, se expresan como sigue: i) adquisiciones realizadas a partir del 1 de enero de 2008, a su costo de adquisición o construcción, y ii) adquisiciones realizadas hasta el 31 de diciembre de 2007 de origen nacional, a sus valores actualizados determinados mediante la aplicación a sus costos de adquisición y construcción de factores derivados del Índice Nacional de Precios al Consumidor (INPC) hasta el 31 de diciembre de 2007; en caso de que sean producto de una donación, expropiación, adjudicación o dación en pago se reconocen a su valor razonable determinado por la Administración de la Entidad a partir de: i) cotizaciones observables en los mercados; ii) valores de mercado de activos o activos netos similares en cuanto a sus rendimientos, riesgos y beneficios, y iii) técnicas de valuación reconocidos en el ámbito financiero. En el caso de los bienes inmuebles, su valor no es inferior al valor catastral.

### ➤ Bienes muebles

Representa el monto de los bienes muebles requeridos en el desempeño de las actividades de Telecomm.

Los bienes muebles se registran a su costo de adquisición, se expresan como sigue: i) adquisiciones realizadas a partir del 1 de enero de 2008, a su costo de adquisición, y ii) adquisiciones realizadas hasta el 31 de diciembre de 2007 de origen nacional, a sus valores actualizados determinados mediante la aplicación a sus costos de adquisición de factores derivados del Índice Nacional de Precios al Consumidor (INPC) hasta el 31 de diciembre de 2007; en caso de que sean producto de una donación, expropiación, adjudicación o dación en pago se reconocen a su valor razonable determinado por la Administración de la Entidad a partir de: i) cotizaciones observables en los mercados; ii) valores de mercado de activos o activos netos similares en cuanto a sus rendimientos, riesgos y beneficios, o iii) técnicas de valuación reconocidos en el ámbito financiero.

El costo de adquisición de los bienes muebles, disminuidos de su valor de desecho, se deprecia de manera sistemática utilizando el método de línea recta con base en las vidas útiles de los bienes muebles.

### ➤ Activos intangibles

Los activos intangibles se registran inicialmente a su costo de adquisición, este comprende el precio de compra y cualquier desembolso atribuible a la preparación del activo para el uso al que se destina. Los activos intangibles se amortizan durante su vida útil estimada, utilizando el método de línea recta, a partir de que los activos se encuentran disponibles para su uso.

### ➤ Pasivos, provisiones, activos y pasivos contingentes y compromisos

Los pasivos por provisiones se reconocen cuando (I) existe una obligación presente (legal o asumida) como resultado de un evento pasado, (II) es probable que se requiera la salida de recursos económicos como medio para liquidar dicha obligación, y (III) la obligación pueda ser estimada razonablemente.

De igual manera, el pasivo circulante está constituido por las obligaciones de pago contraídas por concepto de adquisiciones, arrendamientos y servicios que al cierre del ejercicio se encuentran debidamente contabilizados, devengados y pendientes de pago.

### ➤ Contingencias-

Las obligaciones o pérdidas importantes relacionadas con contingencias se reconocen cuando es probable que sus efectos se materialicen y existan elementos razonables para su cuantificación. Si no existen estos elementos razonables, se incluye su revelación en forma cualitativa en las notas a los estados financieros. Los ingresos, utilidades o activos contingentes se reconocen hasta el momento en que existe certeza de su realización.

La Entidad registra con cargo a los resultados del ejercicio los efectos de los juicios laborales en que interviene como parte demandada, de acuerdo con información reportada por el área jurídica, con el objeto de reconocer los posibles costos en que incurrirá en caso de que las sentencias resulten desfavorables. La reserva es ajustada en función del costo estimado por los nuevos casos que determine el área jurídica y se disminuye con los montos de los pagos que se hagan al momento de que se determine el laudo o sentencia.

- Reserva para el plan de pensiones, primas de antigüedad, beneficios por terminación y otros beneficios

Las relaciones de trabajo de Telecomm están regidas por el Apartado "B" del artículo 123 Constitucional y su legislación reglamentaria, por lo que en términos de lo establecido en la NIFGG SP 05 "Norma de Información Financiera Gubernamental General para el Sector Paraestatal.- Obligaciones Laborales", se considera que no existe una contingencia laboral por concepto de pensiones al retiro de los trabajadores, en virtud de que el Instituto de Seguridad y Servicios Sociales de los Trabajadores del Estado (ISSSTE) provisiona las pensiones correspondientes; sin embargo, para las prestaciones adicionales legalmente establecidas en los convenios laborales la Entidad está sujeta al cumplimiento, en forma supletoria y en este orden, de la "Norma Internacional de Contabilidad para el Sector Público (NICSP) 39 Beneficios para empleados" y/o "Norma de Información Financiera (NIF) D-3 Beneficios a los empleados".

- Compensación de activos financieros y pasivos financieros.

La Entidad compensa un activo financiero y un pasivo financiero y presenta el monto compensado en el estado de situación financiera sólo cuando cumple con las dos condiciones siguientes:

- ❖ tiene un derecho legalmente exigible y vigente de compensar el activo financiero y el pasivo financiero en cualquier circunstancia y,
- ❖ tiene la intención de liquidar el activo financiero y el pasivo financiero sobre una base compensada o de realizar el activo financiero y liquidar el pasivo financiero simultáneamente. En todos los demás casos, la entidad presenta los activos financieros y los pasivos financieros reconocidos por separado en el estado de situación financiera, de acuerdo con sus características respectivas.

- Hacienda Pública/Patrimonio

Las aportaciones, los resultados acumulados, el exceso (insuficiencia) en la actualización de la hacienda pública/patrimonio y revaluación originado por su reconocimiento inicial se presentan como siguen: I) movimientos realizados a partir del 1 de enero de 2008, a su costo histórico y II) movimientos realizados antes del 1 de enero de 2008, a sus valores actualizados, determinados mediante la aplicación a sus valores históricos de factores derivados del INPC hasta el 31 de diciembre de 2007. Consecuentemente, los diferentes conceptos del patrimonio se expresan a su costo histórico modificado.



### ➤ Subsidios y transferencias del Gobierno Federal

De conformidad a la NIFGGSP-02 "Subsidios y Transferencias Corrientes y de Capital en sus diferentes modalidades", emitida por la Unidad de Contabilidad Gubernamental e Informes sobre la Gestión Pública; se reconocen en la cuenta de aportaciones del Gobierno Federal en el año en curso las transferencias recibidas para inversión física y en resultados los apoyos para gastos de servicios generales.

## ESTIMACIONES Y JUICIOS CONTABLES CRÍTICOS

Las estimaciones y juicios utilizados para la elaboración de los estados financieros son evaluados continuamente y se basan en la experiencia histórica y en otros factores, incluyendo proyecciones de eventos futuros que se consideran razonables bajo las circunstancias actuales.

### ➤ Estimaciones y juicios contables críticos

El Telecomm realiza estimaciones y proyecciones sobre eventos futuros para reconocer ciertos rubros de los estados financieros. Las estimaciones contables reconocidas pueden diferir de los resultados o eventos finales. Las estimaciones y proyecciones que tienen mayor riesgo de ajuste material se detallan a continuación:

#### ❖ Beneficios a los empleados

En virtud de que el ISSSTE provisiona las pensiones correspondientes, se considera que no existe contingencia laboral que deba ser provisionada por concepto de pensiones al retiro de los trabajadores que forman parte de Telecomm.

Los beneficios por terminación de la relación laboral por causas distintas a la reestructura (indemnizaciones legales por despido, prima de antigüedad, bonos, compensaciones especiales o separación voluntaria), así como los beneficios al retiro (prima de antigüedad e indemnizaciones, etc.) son registrados con base en estudios actuariales realizados por peritos independientes a través del método de crédito unitario proyectado. Para cubrir los beneficios anteriores, el Telecomm realiza aportaciones periódicas a fondos establecidos en fideicomisos irrevocables.

#### ❖ Estimación de cuentas de cobro dudoso

Telecomm realiza mensualmente el análisis de las cuentas y documentos por cobrar, identificando aquellas con características de incobrabilidad, por las cuales se elabora la constancia de incobrabilidad.

#### ❖ Depreciación y amortización

## CUENTA PÚBLICA 2020

Telecomm revisa las vidas útiles de los activos tomando periódicamente al 31 de diciembre de 2016 revalorizó las vidas útiles de sus bienes muebles e inmuebles, posterior a ello aplica un método de depreciación en línea recta.

### ❖ Contingencias

Telecomm está sujeto a procedimientos judiciales sobre los cuales evalúa la probabilidad de que se materialicen como una obligación de pago, para lo cual considera la situación legal a la fecha de la estimación y la opinión de sus asesores legales. Dichas evaluaciones son revisadas periódicamente y en caso de que la obligación de pago sea probable, se registra el pasivo correspondiente.

### POSICIÓN EN MONEDA EXTRANJERA Y PROTECCIÓN POR RIESGO CAMBIARIO

Al 31 de diciembre de 2020 y 2019, se tienen los siguientes activos y pasivos en miles de dólares:

Concepto	Año	
	2020	2019
Activos	7,080.0	1,148.2
Pasivos	0	0
Neto en Dólares	7,080.0	1,148.2
Posición activa (pasiva), neta en pesos	141,238.3	21,669.7

➤ Tipos de cambio en pesos vigentes a la fecha de los estados financieros, fueron como sigue:

- ❖ 30 de diciembre de 2020 19.9487
- ❖ 31 de diciembre de 2019 18.8727

De conformidad con el Oficio Circular No. 309-A.-001/2021 emitido por la Unidad de Contabilidad Gubernamental de la Subsecretaría de Egresos de la Secretaría de Hacienda y Crédito Público de fecha 7 de enero de 2021, la Entidad aplicó el tipo de cambio del 30 de diciembre de 2020.

➤ Fluctuación cambiaria

Las operaciones en moneda extranjera se registran al tipo de cambio aplicable a la fecha de su celebración. Las fluctuaciones cambiarias entre la fecha de celebración y las de cobro o pago, así como las derivadas de la conversión de los saldos denominados en moneda extranjera a la fecha de los estados financieros, se aplican a resultados.

Los derechos y obligaciones en moneda extranjera fueron actualizados, al cierre del ejercicio, conforme a la NIFGG 01 "Norma para Ajustar al Cierre del Ejercicio, los Saldos en Moneda Nacional Originados por Derechos u Obligaciones en Moneda Extranjera para Efectos de Integración".

➤ Fideicomisos, mandatos y análogos en los cuales la Entidad es fideicomitente o fideicomisario.


A la fecha de los estados financieros, la Entidad no es fideicomitente o fideicomisario en algún fideicomiso.

### REPORTE ANALÍTICO DEL ACTIVO

El reporte analítico del activo representa los saldos de movimientos por tipo de activo durante el ejercicio y de sus correspondientes disminuciones de valor o revaluaciones.

El reporte muestra la siguiente información:

- Vida útil o porcentajes de depreciación, deterioro o amortización utilizados en los diferentes tipos de activos.
- Cambios en el porcentaje de depreciación o valor residual de los activos.
- Importe de los gastos capitalizados en el ejercicio, tanto financieros como de investigación y desarrollo.
- Riegos por tipo de cambio o tipo de interés de las inversiones financieras.
- Valor activado en el ejercicio de los bienes construidos por la Entidad.



## CUENTA PÚBLICA 2020

- Otras circunstancias de carácter significativo que afecten el activo, tales como: bienes en garantía, señalados en embargos, litigios, títulos de inversiones entregados en garantías, baja significativa del valor de inversiones financieras, etc.
- Desmantelamiento de activos, procedimientos, implicaciones, efectos contables.
- Administración de activos; planeación con el objetivo de que el ente los utilice de manera más efectiva.
- Las explicaciones a las principales variaciones en el activo se muestran a continuación.

Activo	2020	2019	Variación
Total de activo	7,484,345,843	6,750,128,821	734,217,022
Activo circulante	2,839,970,566	2,052,500,355	787,470,211
Efectivo y equivalentes	2,687,018,314	1,679,271,991	1,007,746,323
Derechos a recibir efectivo o equivalentes	436,070,567	620,028,059	(183,957,492)
Almacenes	1,572,935	1,936,979	(364,044)
Estimación por pérdida o deterioro de activos	(284,691,250)	(248,736,674)	(35,954,576)
Activo no circulante	4,644,375,277	4,697,628,466	(53,253,189)
Derechos a recibir efectivo o equivalentes a largo plazo	160,625	160,625	-
Bienes inmuebles, infraestructura y construcciones en proceso	5,498,695,367	5,498,695,367	-
Bienes muebles	786,859,881	810,814,442	(23,954,561)
Activos intangibles	29,644,813	29,644,813	-
Depreciación, deterioro y amortización acumulada de bienes	(1,670,985,409)	(1,641,686,781)	(29,298,628)

Las principales variaciones se encuentran en el rubro de Efectivo y equivalentes que muestran el movimiento de los Depósitos de Fondos de terceros en garantía.

Bienes muebles refleja una variación derivada de las bajas y altas ocurridas durante el ejercicio 2020 mismas que son reportadas por la gerencia de almacenes de acuerdo a lo establecido en las Bases Generales para el Registro, Afectación, Disposición Final y Baja de Bienes Muebles de Telecomunicaciones de México.

Los Derechos a recibir efectivos o equivalentes reflejan una variación derivada de la disminución por concepto de Red Troncal durante el ejercicio.



### REPORTE DE LA RECAUDACIÓN

#### ➤ Reconocimiento del Ingreso

Con base en el oficio circular No. 309.-A-073/2019 el cual fundamenta el artículo 64 del Reglamento Interior de la Secretaría de Hacienda y Crédito Público, con el propósito de coadyuvar en el registro de las operaciones contables de las entidades del Sector Paraestatal Federal y la rendición de cuentas, se comunica la publicación del "Manual de Contabilidad Gubernamental para el Sector Paraestatal Federal para el ejercicio 2019".

Atendiendo a las disposiciones de la NIFGG SP 01 "Control Presupuestario de los Ingresos y de los Gastos" y de conformidad con lo señalado en la Ley General de Contabilidad Gubernamental y en el "Acuerdo que Reforma las Normas y Metodología para la determinación de los Momentos Contables de los Ingresos", en el caso de que los ingresos no sean cobrados de inmediato, sino se autorice pagar a plazos, ya sea parcialidades o diferido, se deberá registrar el ingreso devengado a la emisión del comprobante fiscal y el ingreso recaudado a la generación del recibo electrónico de pago, es decir a la percepción del recurso. Adicionalmente de acuerdo al Manual de Contabilidad Gubernamental para el Sector Paraestatal Federal (MCGSPF) menciona en las Disposiciones Contables con respecto al Presupuesto de los Ingresos.

#### ➤ Franquicias para el Poder Judicial y Partidos Políticos

Los servicios gratuitos que proporciona Telecomm al Poder Judicial y a los Partidos Políticos se reconocen en este renglón, de conformidad con la autorización obtenida en el oficio No. 307-A-0987 de fecha 12 de septiembre de 2006, emitido por la Subsecretaria de Egresos (Unidad de Política y Control Presupuestario) de la Secretaría de Hacienda y Crédito Público, el cual establece que con fundamento en los artículos 3 y 6 de la Ley de Presupuesto y Responsabilidad Hacendaria y el artículo 62 del Reglamento Interior de la Secretaría de Hacienda y Crédito Público, con base en el análisis realizado considera que las transferencias que recibe Telecomm en un monto determinado, corresponden con los ingresos que percibiría en el caso de que el Poder Judicial y los Partidos Políticos le cubrieran directamente los servicios que les presta en forma no onerosa con motivo de los dispuesto en los artículos 23, 31 y 132 de la Ley de Amparo y 41, 43 y 55 fracción I del Código Federal de las Instituciones y Procedimientos Electorales.

Por lo anterior, para que en el esquema contable de Telecomm se incluya el concepto denominado "Franquicias para Poder Judicial y Cámara de Diputados" incrementando el rubro de Ingresos por Servicios y reflejando el resultado de operación sin la distorsión causada por las gratuidades, antes del servicio, permitiendo mostrar la misma pérdida o utilidad final.

### PROCESO DE MEJORA (INFORMACIÓN NO AUDITADA)

#### ➤ Políticas de Control Interno

El Control Interno tiene por objetivo proporcionar una seguridad razonable en el logro de objetivos y metas, dentro de las siguientes categorías:

- ❖ Eficacia, eficiencia y economía de las operaciones, programas y proyectos;
- ❖ Confiabilidad, veracidad y oportunidad de la información financiera, presupuestaria y de operación;
- ❖ Cumplimiento del marco jurídico aplicable, y
- ❖ Salvaguarda, preservación y mantenimiento de los recursos públicos en condiciones de integridad, transparencia y disponibilidad para los fines a que están destinados.

#### ➤ Red de Telecomunicaciones y Mexsat

Durante el siguiente ejercicio fiscal la Dirección de la Red de Telecomunicaciones y Mexsat contempla efectuar la operación, mantenimiento, prestación de servicios relacionados con las redes de comunicaciones, fijo por satélite, móviles por satélite, y servicios integrales, hosting coadyuvando a los programas sociales, de seguridad nacional y prioritarios de la actual administración; la comercialización de los servicios para incrementar los ingresos del organismo, cumpliendo con las atribuciones que le han sido encomendadas a través de Estatuto Orgánico. Así como, la atención de los aspectos regulatorios que le correspondan.

### PARTES RELACIONADAS

No existen partes relacionadas que pudieran ejercer influencia significativa sobre la toma de decisiones financieras y operativas.

### EVENTOS POSTERIORES AL CIERRE

Hasta el mes de junio de 2020, la Entidad en conjunto con Coordinación de la Sociedad Información y el Conocimiento (CSIC) tenían un contrato abierto número AD/TELECOMM/004/2017 para la instalación de antenas y prestación de servicios satelitales al amparo del contrato de prestación de "Servicios de acceso a internet en 12,490 sitios públicos, en el marco del Proyecto México Conectado". Sin embargo, con motivo de la publicación del Decreto Presidencial que ordena la extinción de los Fideicomisos Públicos, fue necesario iniciar el proceso de liquidación del "Fideicomiso Público de Administración e Inversión 2058" por medio del cual en conjunto con la CSIC prestaban los servicios antes mencionados.

La Entidad realizó todas las acciones que permitieron atender los compromisos de pago de CSIC a TELECOMM por los servicios efectivamente prestados bajo el Contrato de referencia.

A su vez la Entidad, una vez recibidos los recursos por parte de la CSIC, formalizó con las empresas de servicios satelitales el pago comprometido en los Acuerdos de Distribución por los servicios efectivamente prestados, hechos que concluyeron en el último trimestre del ejercicio 2020. Con el pago por parte de SCT/CSIC de \$473.1 millones de pesos.

Las Direcciones de la Red de Telecomunicaciones y MEXSAT; de Administración; y Asuntos Jurídicos informó el resultado de las gestiones realizadas con la finalidad de obtener alternativas de financiamiento para hacer frente a los compromisos y probable finiquito y/o liquidación de proveedores en el caso de una terminación anticipada de los servicios.


Lo que dio como resultado el acompañamiento realizado de TELECOMM con la CSIC durante el periodo julio-septiembre del 2020, ante la eventual terminación anticipada del contrato AD/TELECOMM/004/2017, y las gestiones realizadas por parte de la Secretaría de Comunicaciones y Transportes y la Sociedad de la Información y el Conocimiento (SCT/CSIC) con la Secretaría de Hacienda y Crédito Público como ejecutores de gasto de contrato antes referido, para cubrir obligaciones devengadas y comprometidas a la entrada del Decreto por el que se ordena la extinción de los fideicomisos públicos y se encontraban pendientes de cubrir.

En forma coordinada las Direcciones de la Red de Telecomunicaciones y Mexsat, la Dirección de Asuntos Jurídicos se realizó el diagnóstico general de la estructura de los acuerdos de distribución celebrados por Telecomm y los operadores satelitales y, obligaciones contractuales vigentes; concluyéndose la posibilidad de una contingencia en caso de no cumplir con las obligaciones pactadas, con la consecuencia de acciones legales ejercidas por los operadores, donde se demande de manera mancomunada o solidaria al Organismo, la SCT, la CSIC y otras dependencias del Gobierno Federal (SHCP), lo que motivo y requirió el apoyo de recursos por parte de la Secretaría de Hacienda y Crédito Público para que señale los lineamientos de ejecución del gasto y, en consecuencia, poder cumplir las obligaciones contraídas como Organismo con los operadores satelitales apegadas a la normatividad. Lo cual dio como resultado que los proveedores de los acuerdos de distribución no interpusieran querrela alguna a TELECOMM a la fecha de los estados financieros.

### NOTAS SIN INFORMACIÓN QUE REVELAR

Las siguientes notas no se presentan debido a que no existe información que revelar y por lo tanto no son aplicables para el Telecomm


- Derechos a recibir bienes o servicios
- Estimación por pérdida o deterioro de activos circulantes
- Otros activos circulantes
- Derechos a recibir efectivo o equivalentes a largo plazo
- Activos diferidos
- Otros Activos no circulantes
- Transferencias y asignaciones



- Documentos por pagar a corto o largo plazo
- Documentos por pagar a largo plazo
- Deuda pública a largo plazo
- Pasivos diferidos a largo plazo


**RESPONSABILIDAD SOBRE LA PRESENTACIÓN RAZONABLE DE LA INFORMACIÓN CONTABLE**

"Bajo protesta de decir verdad declaramos que los Estados Financieros y sus notas, son razonablemente correctos y son responsabilidad de la administración de la Entidad"



---

Autorizó Mtro. Edmundo Julián Domínguez López Portillo  
Cargo Director de Administración



---

Elaboró L.C. Juan Román Alvarado Chavarría  
Cargo Gerente de Contabilidad

**TELECOMUNICACIONES DE MEXICO  
AUDITORÍA AL 31 DE DICIEMBRE DE  
2020**

**ESTADOS FINANCIEROS  
PRESUPUESTARIOS DICTAMINADOS**

TELECOMUNICACIONES DE MEXICO  
(Telecomm)

ESTADOS FINANCIEROS PRESUPUESTARIOS DICTAMINADOS  
AL 31 DE DICIEMBRE DE 2020

**CONTENIDO**

INFORME DE LOS AUDITORES INDEPENDIENTES

ESTADOS E INFORMACIÓN FINANCIERA PRESUPUESTARIA:

Analítico de ingresos	"A"
Ingresos de flujo de efectivo	"B"
Egresos de flujo de efectivo	"C"
Estado analítico del ejercicio del presupuesto de egresos en clasificación administrativa	"D"
Estado analítico del ejercicio del presupuesto de egresos en clasificación económica y por objeto del gasto	"E"
Estado analítico del ejercicio del presupuesto de egresos en clasificación funcional programática	"F"
Conciliación entre los ingresos presupuestarios y contables	"G"
Conciliación entre los egresos presupuestarios y los gastos contables	"H"
Notas a los estados presupuestales	"I"
Estados financieros armonizados y del gasto por categoría programática	"J"

## **INFORME DE LOS AUDITORES INDEPENDIENTES**

**A la Secretaría de la Función Pública**  
**A la H. Junta Directiva de Telecomunicaciones de México**  
Organismo Público Descentralizado del Gobierno Federal

### **Opinión**

Hemos auditado los estados e información financiera presupuestaria de Telecomunicaciones de México, (la Entidad), correspondientes al ejercicio presupuestario comprendido del 1 de enero al 31 de diciembre de 2020, que comprenden los estados analítico de ingresos; de ingresos de flujo de efectivo; de egresos de flujo de efectivo; analítico del ejercicio del presupuesto de egresos en clasificación administrativa; analítico del ejercicio del presupuesto de egresos en clasificación económica y por objeto del gasto; analítico del ejercicio del presupuesto de egresos en clasificación funcional-programática, así como las notas explicativas a los estados e información financiera presupuestaria que incluyen un resumen de las políticas presupuestarias significativas.

En nuestra opinión, los estados e información presupuestaria adjuntos de Telecomunicaciones de México, mencionados en el párrafo anterior, están preparados, en todos los aspectos materiales, de conformidad con las disposiciones establecidas en la Ley General de Contabilidad Gubernamental y en la Ley Federal de Presupuesto y Responsabilidad Hacendaria y su Reglamento.

### **Fundamento de la opinión**

Hemos llevado a cabo nuestra auditoría de conformidad con las Normas Internacionales de Auditoría. Nuestras responsabilidades, de acuerdo con estas normas, se describen con más detalle en la sección "Responsabilidades del auditor para la auditoría de los estados e información financiera presupuestaria" de nuestro informe. Somos independientes de la Entidad de conformidad con el Código de Ética Profesional del Instituto Mexicano de Contadores Públicos de México, A.C. (Código de Ética Profesional), junto con los requerimientos de ética que son aplicables a nuestra auditoría de los estados financieros en México, y hemos cumplido con las demás responsabilidades de ética de conformidad con esos requerimientos y con el Código de Ética Profesional. Consideramos que la evidencia de auditoría que hemos obtenido proporciona una base suficiente y adecuada para nuestra opinión.

### **Párrafo de énfasis base de preparación y utilización de este informe**

Los estados e información financiera presupuestaria adjuntos, fueron preparados para cumplir con los requerimientos normativos gubernamentales a que está sujeta la Entidad y para ser integrados en el Reporte de la Cuenta de Pública Federal, los cuales están presentados en los formatos que para tal efecto fueron establecidos por la Unidad de Contabilidad Gubernamental de la Secretaría de Hacienda; consecuentemente, éstos pueden no ser apropiados para otra finalidad. Nuestra opinión no se modifica por esta cuestión.

### **Otra cuestión**

- a) La administración de la Entidad ha preparado un juego de estados financieros al y por el año terminado el 31 de diciembre de 2020 de conformidad con las disposiciones en materia de información financiera que están establecidas en la Ley General de Contabilidad Gubernamental, sobre los cuales emitimos una opinión favorable, con fecha 12 de marzo de 2021, conforme a las Normas Internacionales de Auditoría.
- b) Con objeto de dar cumplimiento a los lineamientos para la integración de la cuenta pública 2019, emitidos por la Unidad de Contabilidad Gubernamental de la Secretaría de Hacienda y Crédito Público, mediante oficio 309-A.-002/2021, se incluyen como Anexo "J" los estados financieros armonizados y del gasto por categoría programática.

## **Responsabilidades de la administración y de los encargados del gobierno de la entidad sobre los estados e información financiera presupuestaria**

La administración es responsable de la preparación de los estados e información financiera presupuestaria adjuntos de conformidad con las disposiciones establecidas en la Ley General de Contabilidad Gubernamental y en la Ley Federal de Presupuesto y Responsabilidad Hacendaria y su Reglamento, y del control interno que la administración consideró necesario para permitir la preparación de los estados e información financiera presupuestaria libre de incorrección material debida a fraude o error.

Los encargados del gobierno de la Entidad son responsables de la supervisión del proceso de información financiera de la Entidad.

## **Responsabilidades del auditor sobre la auditoría de los estados e información financiera presupuestaria**

Nuestros objetivos son obtener una seguridad razonable sobre de que los estados financieros, en su conjunto, se encuentran libres de incorrección material, debido a fraude o error, y emitir un informe de auditoría que contiene nuestra opinión. Seguridad razonable es un alto nivel de seguridad, pero no es una garantía, de que una auditoría realizada de conformidad con las Normas Internacionales de Auditoría siempre detecte una incorrección material cuando existe. Las incorrecciones pueden deberse a fraude o error y son consideradas materiales si individualmente, o en su conjunto, puede verse razonablemente que influyan en las decisiones económicas que los usuarios hacen basándose en los estados financieros.

Como parte de una auditoría de conformidad con las Normas Internacionales de Auditoría, aplicamos nuestro juicio profesional y mantenemos una actitud de escepticismo profesional durante toda la auditoría. También:

- Identificamos y evaluamos los riesgos de incorrección material en los estados financieros, debida a fraude o error, diseñamos y aplicamos los procedimientos de auditoría para responder a esos riesgos y obtener evidencia de auditoría suficiente y apropiada para obtener una base para nuestra opinión. El riesgo de no detectar una incorrección material debida a fraude es mayor que en el caso de una incorrección material, ya que el fraude puede implicar colusión, falsificación, manifestaciones intencionalmente erróneas, omisiones intencionales o la elusión del control interno.
- Obtenemos conocimiento del control interno importante para la auditoría con el fin de diseñar los procedimientos de auditoría que consideramos adecuados en las circunstancias, y no con la finalidad de expresar una opinión sobre la eficacia del control interno de la entidad.
- Evaluamos lo apropiado de las políticas contables utilizadas y la razonabilidad de las estimaciones contables, así como las revelaciones hechas por la administración de la entidad.

Nos comunicamos con los responsables del gobierno de la Entidad en relación, entre otras cuestiones, con el alcance planeado y el momento de realización de la auditoría y los hallazgos importantes de la auditoría, así como cualquier deficiencia significativa en el control interno que identificamos durante nuestra auditoría.

**Mazars Auditores, S. de R.L. de C.V.**

**C.F.C. Martín Pérez García**  
Socio

Ciudad de México,  
12 de marzo de 2021.





CUENTA PÚBLICA 2020  
ESTADO ANALÍTICO DE INGRESOS  
KCZ TELECOMUNICACIONES DE MEXICO  
(PESOS)

Rubro de ingresos	Ingreso					Diferencia
	Estimado	Ampliaciones y Reducciones	Modificado	Devengado	Recaudado	
	(1)	(2)	(3=1+2)	(4)	(5)	
Impuestos	0	0	0	0	0	0
Cuotas y Aportaciones de Seguridad Social	0	0	0	0	0	0
Contribuciones de Mejoras	0	0	0	0	0	0
Derechos	0	0	0	0	0	0
Productos	0	0	0	0	0	0
Aprovechamientos	0	0	0	0	0	0
Ingresos por Venta de Bienes, Prestación de Servicios y Otros Ingresos	2,967,396,566	-860,769,901	2,106,626,665	1,622,943,052	1,622,943,052	-1,344,453,514
Participaciones, Aportaciones, Convenios, Incentivos Derivados de la Colaboración Fiscal y Fondos Distintos de Aportaciones	0	0	0	0	0	0
Transferencias, Asignaciones, Subsidios y Subvenciones, y Pensiones y Jubilaciones	550,384,800	872,245,330	1,422,630,130	1,422,630,130	1,422,630,130	872,245,330
Ingresos Derivados de Financiamientos	0	0	0	0	0	0
<b>Total</b>	<b>3,517,781,366</b>	<b>11,475,429</b>	<b>3,529,256,795</b>	<b>3,045,573,182</b>	<b>3,045,573,182</b>	<b>-472,208,184</b>
				<b>Ingresos excedentes</b>		<b>-472,208,184</b>

Estado analítico de Ingresos por fuente de financiamiento	Ingreso					Diferencia
	Estimado	Ampliaciones y Reducciones	Modificado	Devengado	Recaudado	
	(1)	(2)	(3=1+2)	(4)	(5)	
<b>Ingresos del Gobierno</b>	0	0	0	0	0	0
Impuestos	0	0	0	0	0	0
Cuotas y Aportaciones de Seguridad Social	0	0	0	0	0	0
Contribuciones de Mejoras	0	0	0	0	0	0
Derechos	0	0	0	0	0	0
Productos	0	0	0	0	0	0
Aprovechamientos	0	0	0	0	0	0
Participaciones, Aportaciones, Convenios, Incentivos Derivados de la Colaboración Fiscal y Fondos Distintos de Aportaciones	0	0	0	0	0	0
Transferencias, Asignaciones, Subsidios y Subvenciones, y Pensiones y Jubilaciones	0	0	0	0	0	0
<b>Ingresos de los Entes Públicos de los Poderes Legislativo y Judicial, de los Órganos Autónomos y del Sector Paraestatal o Paramunicipal, así como de las Empresas Productoras del Estado</b>	<b>3,517,781,366</b>	<b>11,475,429</b>	<b>3,529,256,795</b>	<b>3,045,573,182</b>	<b>3,045,573,182</b>	<b>-472,208,184</b>
Cuotas y Aportaciones de Seguridad Social	0	0	0	0	0	0
Productos	0	0	0	0	0	0
Ingresos por Venta de Bienes, Prestación de Servicios y Otros Ingresos	2,967,396,566	-860,769,901	2,106,626,665	1,622,943,052	1,622,943,052	-1,344,453,514
Transferencias, Asignaciones, Subsidios y Subvenciones, y Pensiones y Jubilaciones	550,384,800	872,245,330	1,422,630,130	1,422,630,130	1,422,630,130	872,245,330
<b>Ingresos derivados de financiamiento</b>	<b>0</b>	<b>0</b>	<b>0</b>	<b>0</b>	<b>0</b>	<b>0</b>
Ingresos Derivados de Financiamientos	0	0	0	0	0	0
<b>Total</b>	<b>3,517,781,366</b>	<b>11,475,429</b>	<b>3,529,256,795</b>	<b>3,045,573,182</b>	<b>3,045,573,182</b>	<b>-472,208,184</b>
				<b>Ingresos excedentes</b>		<b>-472,208,184</b>

1/Las sumas parciales y total pueden no coincidir debido al redondeo.  
Fuente: Aeropuerto Internacional de la Ciudad de México, S.A. de C.V.

Elaboró  
  
Lic. Oscar David Medina Cardona  
Gerente de Presupuesto

Autorizó  
  
Mtro. E. Julián Domínguez López Portillo  
Director de Administración

CUENTA PÚBLICA 2020  
INGRESOS DE FLUJO DE EFECTIVO  
PRODUCTORAS DE BIENES Y SERVICIOS  
09 COMUNICACIONES Y TRANSPORTES  
KCZ TELECOMUNICACIONES DE MÉXICO  
(PESOS)

Concepto	ESTIMADO	MODIFICADO	RECAUDADO
<b>TOTAL DE RECURSOS<sup>1/</sup></b>	<b>3,568,304,337</b>	<b>3,579,779,766</b>	<b>3,214,648,630</b>
<b>DISPONIBILIDAD INICIAL</b>	<b>50,522,971</b>	<b>50,522,971</b>	<b>169,075,448</b>
<b>CORRIENTES Y DE CAPITAL</b>	<b>2,967,396,566</b>	<b>2,106,626,665</b>	<b>1,622,943,052</b>
VENTA DE BIENES	0	0	0
INTERNAS	0	0	0
EXTERNAS	0	0	0
VENTA DE SERVICIOS	2,943,791,500	2,083,021,599	1,541,675,301
INTERNAS	2,643,591,500	1,782,821,599	1,154,065,713
EXTERNAS	300,200,000	300,200,000	387,609,588
INGRESOS DIVERSOS	23,605,066	23,605,066	81,267,751
INGRESOS DE FIDEICOMISOS PÚBLICOS	0	0	0
PRODUCTOS FINANCIEROS	14,160,000	14,160,000	36,186,422
OTROS	9,445,066	9,445,066	45,081,329
VENTA DE INVERSIONES	0	0	0
RECUPERACIÓN DE ACTIVOS FÍSICOS	0	0	0
RECUPERACIÓN DE ACTIVOS FINANCIEROS	0	0	0
<b>INGRESOS POR OPERACIONES AJENAS</b>	<b>0</b>	<b>0</b>	<b>0</b>
POR CUENTA DE TERCEROS	0	0	0
POR EROGACIONES RECUPERABLES	0	0	0
<b>SUBSIDIOS Y APOYOS FISCALES</b>	<b>550,384,800</b>	<b>1,422,630,130</b>	<b>1,422,630,130</b>
SUBSIDIOS	0	0	0
CORRIENTES	0	0	0
DE CAPITAL	0	0	0
APOYOS FISCALES	550,384,800	1,422,630,130	1,422,630,130
CORRIENTES	550,384,800	1,422,630,130	1,422,630,130
SERVICIOS PERSONALES	232,910,000	1,093,679,901	1,093,679,901
OTROS	317,474,800	328,950,229	328,950,229
INVERSIÓN FÍSICA	0	0	0

Concepto	ESTIMADO	MODIFICADO	RECAUDADO
INTERESES, COMISIONES Y GASTOS DE LA DEUDA	0	0	0
INVERSIÓN FINANCIERA	0	0	0
AMORTIZACIÓN DE PASIVOS	0	0	0
<b>SUMA DE INGRESOS DEL AÑO</b>	<b>3,517,781,366</b>	<b>3,529,256,795</b>	<b>3,045,573,182</b>
<b>ENDEUDAMIENTO (O DESENUDEUDAMIENTO) NETO</b>	<b>0</b>	<b>0</b>	<b>0</b>
INTERNO	0	0	0
EXTERNO	0	0	0

1/ Las sumas parciales y total pueden no coincidir debido al redondeo.

Fuente: Estimado y Modificado, sistemas globalizadores de la Secretaría de Hacienda y Crédito Público; Recaudado, el ente público.

Elaboró



**Lic. Oscar David Medina Cardona**  
Gerente de Presupuesto

Autorizó



**Mtro. E. Julián Domínguez López Portillo**  
Director de Administración


CUENTA PÚBLICA 2020  
EGRESOS DE FLUJO DE EFECTIVO  
PRODUCTORAS DE BIENES Y SERVICIOS  
09 COMUNICACIONES Y TRANSPORTES  
KCZ TELECOMUNICACIONES DE MÉXICO  
(PESOS)

Concepto	APROBADO	MODIFICADO	PAGADO
<b>TOTAL DE RECURSOS<sup>1/</sup></b>	<b>3,568,304,337</b>	<b>3,579,779,766</b>	<b>3,214,648,630</b>
<b>GASTO CORRIENTE</b>	<b>3,517,781,366</b>	<b>3,348,093,389</b>	<b>3,122,134,432</b>
SERVICIOS PERSONALES	2,153,196,800	2,001,807,977	1,803,289,583
DE OPERACIÓN	1,330,843,866	1,312,544,712	1,306,804,929
SUBSIDIOS	0	0	0
OTRAS EROGACIONES	33,740,700	33,740,700	12,039,920
<b>PENSIONES Y JUBILACIONES</b>	<b>0</b>	<b>0</b>	<b>0</b>
<b>INVERSIÓN FÍSICA</b>	<b>0</b>	<b>0</b>	<b>0</b>
BIENES MUEBLES E INMUEBLES	0	0	0
OBRA PÚBLICA	0	0	0
SUBSIDIOS	0	0	0
OTRAS EROGACIONES	0	0	0
<b>INVERSIÓN FINANCIERA</b>	<b>0</b>	<b>0</b>	<b>0</b>
<b>COSTO FINANCIERO</b>	<b>0</b>	<b>0</b>	<b>0</b>
INTERESES, COMISIONES Y GASTOS DE LA DEUDA	0	0	0
INTERNOS	0	0	0
EXTERNOS	0	0	0
<b>EGRESOS POR OPERACIONES AJENAS</b>	<b>0</b>	<b>0</b>	<b>55,950,535</b>
POR CUENTA DE TERCEROS	0	0	55,950,535
EROGACIONES RECUPERABLES	0	0	0
<b>SUMA DE EGRESOS DEL AÑO</b>	<b>3,517,781,366</b>	<b>3,348,093,389</b>	<b>3,178,084,967</b>
<b>ENTEROS A TESORERÍA DE LA FEDERACIÓN</b>	<b>0</b>	<b>0</b>	<b>0</b>
ORDINARIOS	0	0	0
EXTRAORDINARIOS	0	0	0
<b>DISPONIBILIDAD FINAL</b>	<b>50,522,971</b>	<b>231,686,377</b>	<b>36,563,663</b>
DIFERENCIAS CAMBIARIAS, AJUSTES CONTABLES Y OPERACIONES EN TRÁNSITO	0	0	0

1/ Las sumas parciales y total pueden no coincidir debido al redondeo.

Fuente: Presupuesto Aprobado y Modificado, sistemas globalizadores de la Secretaría de Hacienda y Crédito Público; Presupuesto Pagado, el ente público.

Elaboró



**Lic. Oscar David Medina Cardona**  
Gerente de Presupuesto

Autorizó



**Mtro. E. Julián Domínguez López Portillo**  
Director de Administración

CUENTA PÚBLICA 2020  
 ESTADO ANALÍTICO DEL EJERCICIO DEL PRESUPUESTO DE EGRESOS EN CLASIFICACIÓN ADMINISTRATIVA<sup>17</sup>  
 09 COMUNICACIONES Y TRANSPORTES  
 KCZ TELECOMUNICACIONES DE MÉXICO  
 (PESOS)

DENOMINACIÓN	APROBADO	MODIFICADO	DEVENGADO	PAGADO	ECONOMÍAS
TOTAL	3,517,781,366	3,348,093,389	3,178,084,967	3,178,084,967	170,008,422

<sup>17</sup> Las sumas parciales y total pueden no coincidir debido al redondeo.

Fuente: Presupuesto Aprobado y Modificado, sistemas globalizadores de la Secretaría de Hacienda y Crédito Público. Presupuesto Devengado y Pagado, el ente público.

Elaboró

**Lic. Oscar David Medina Cardona**  
Gerente de Presupuesto

Autorizó

**Mtro. E. Julián Domínguez López Portillo**  
Director de Administración

CUENTA PÚBLICA 2020  
ESTADO ANALÍTICO DEL EJERCICIO DEL PRESUPUESTO DE EGRESOS EN CLASIFICACIÓN ECONÓMICA Y POR OBJETO DEL GASTO<sup>1/</sup>  
09 COMUNICACIONES Y TRANSPORTES  
KCZ TELECOMUNICACIONES DE MÉXICO  
(PESOS)

CLASIFICACIÓN ECONÓMICA OBJETO DEL GASTO DENOMINACIÓN	APROBADO	MODIFICADO	DEVENGADO	PAGADO	ECONOMÍAS
<b>TOTAL</b>	<b>3,517,781,366</b>	<b>3,348,093,389</b>	<b>3,178,084,967</b>	<b>3,178,084,967</b>	<b>170,008,422</b>
<b>Gasto Corriente</b>	<b>3,517,781,366</b>	<b>3,348,093,389</b>	<b>3,178,084,967</b>	<b>3,178,084,967</b>	<b>170,008,422</b>
Servicios Personales	2,153,196,800	2,001,807,977	1,803,289,583	1,803,289,583	198,518,394
1000 Servicios personales	2,153,196,800	2,001,807,977	1,803,289,583	1,803,289,583	198,518,394
1100 Remuneraciones al personal de carácter permanente	931,307,261	925,374,423	905,795,135	905,795,135	19,579,288
1200 Remuneraciones al personal de carácter transitorio	15,645,273	15,645,273	2,792,085	2,792,085	12,853,188
1300 Remuneraciones adicionales y especiales	149,426,813	139,087,651	139,087,651	139,087,651	
1400 Seguridad social	246,634,222	165,761,991	165,388,930	165,388,930	373,061
1500 Otras prestaciones sociales y económicas	709,457,990	655,213,398	534,766,325	534,766,325	120,447,073
1600 Previsiones	68,712,416	68,712,416	23,652,324	23,652,324	45,060,092
1700 Pago de estímulos a servidores públicos	32,012,825	32,012,825	31,807,133	31,807,133	205,692
Gasto De Operación	1,330,843,866	1,312,544,712	1,306,804,929	1,306,804,929	5,739,783
2000 Materiales y suministros	41,153,801	38,744,322	33,005,029	33,005,029	5,739,293
2100 Materiales de administración, emisión de documentos y artículos oficiales	14,517,889	13,583,850	12,606,420	12,606,420	977,430
2200 Alimentos y utensilios	1,179,403	1,179,403	1,179,403	1,179,403	
2400 Materiales y artículos de construcción y de reparación	4,463,075	4,463,075	4,463,075	4,463,075	
2500 Productos químicos, farmacéuticos y de laboratorio	312,517	312,517	312,517	312,517	
2600 Combustibles, lubricantes y aditivos	16,534,206	15,058,766	10,296,903	10,296,903	4,761,863
2700 Vestuario, blancos, prendas de protección y artículos deportivos	666,646	666,646	666,646	666,646	
2900 Herramientas, refacciones y accesorios menores	3,480,065	3,480,065	3,480,065	3,480,065	
3000 Servicios generales	1,289,690,065	1,273,800,390	1,273,799,900	1,273,799,900	490
3100 Servicios básicos	558,045,963	543,284,973	543,284,973	543,284,973	

CLASIFICACIÓN ECONÓMICA OBJETO DEL GASTO DENOMINACIÓN	APROBADO	MODIFICADO	DEVENGADO	PAGADO	ECONOMÍAS
3300 Servicios profesionales, científicos, técnicos y otros servicios	92,237,429	84,010,786	84,010,786	84,010,786	
3400 Servicios financieros, bancarios y comerciales	346,505,884	357,862,566	357,862,566	357,862,566	
3500 Servicios de instalación, reparación, mantenimiento y conservación	67,249,422	67,249,422	67,249,422	67,249,422	
3600 Servicios de comunicación social y publicidad	4,742,973	4,742,973	4,742,973	4,742,973	
3700 Servicios de traslado y viáticos	29,992,553	29,992,553	29,992,553	29,992,553	
3800 Servicios oficiales	260,000	65,000	65,000	65,000	
3900 Otros servicios generales	52,727,538	48,994,050	48,993,560	48,993,560	490
<b>Otros De Corriente</b>	<b>33,740,700</b>	<b>33,740,700</b>	<b>67,990,455</b>	<b>67,990,455</b>	<b>-34,249,755</b>
3000 Servicios generales	32,640,700	32,640,700	67,900,580	67,900,580	-35,259,880
3900 Otros servicios generales	32,640,700	32,640,700	67,900,580	67,900,580	-35,259,880
4000 Transferencias, asignaciones, subsidios y otras ayudas	1,100,000	1,100,000	89,875	89,875	1,010,125
4400 Ayudas sociales	1,100,000	1,100,000	89,875	89,875	1,010,125
<b>Pensiones Y Jubilaciones</b>					
<b>Gasto De Inversión</b>					

1/ Las sumas parciales y total pueden no coincidir debido al redondeo.


Fuente: Presupuesto Aprobado y Modificado, sistemas globalizadores de la Secretaría de Hacienda y Crédito Público. Presupuesto Devengado y Pagado, el ente público.

Elaboró



**Lic. Oscar David Medina Cardona**  
Gerente de Presupuesto

Autorizó



**Mtro. E. Julián Domínguez López Portillo**  
Director de Administración

CUENTA PÚBLICA 2020  
ESTADO ANALÍTICO DEL EJERCICIO DEL PRESUPUESTO DE EGRESOS EN CLASIFICACIÓN FUNCIONAL-PROGRAMÁTICA<sup>1/</sup>  
09 COMUNICACIONES Y TRANSPORTES  
KCZ TELECOMUNICACIONES DE MÉXICO  
(PESOS)

CATEGORÍAS PROGRAMÁTICAS						DENOMINACIÓN	GASTO CORRIENTE					REDESIONES Y TUBILACIONES	GASTO DE INVERSIÓN				TOTAL				
SI	FN	SE	AI	PP	UR		SERVICIOS PERSONALES	GASTO DE OPERACIÓN	SUBSIDIOS	OTROS DE COBERTURA	SUMA		INVERSIÓN FÍSICA	SUBSIDIOS	OTROS DE INVERSIÓN	SUMA	TOTAL	ESTRUCTURA PORCENTUAL	COORDENATIVO	PERCEPCIONES Y SUBSIDIOS	INVERSIÓN
						TOTAL APROBADO	2,152,196,800	1,330,843,866		33,740,700	3,517,781,366					3,517,781,366	100.0				
						TOTAL MODIFICADO	2,001,807,977	1,312,544,712		33,740,700	3,348,093,389						3,348,093,389	100.0			
						TOTAL DEVENGADO	1,803,289,583	1,306,804,929		67,990,455	3,178,084,967						3,178,084,967	100.0			
						TOTAL PAGADO	1,803,289,583	1,306,804,929		67,990,455	3,178,084,967						3,178,084,967	100.0			
						Porcentaje Pag/Aprob	83.7	98.2		201.5	90.3						90.3				
						Porcentaje Pag/Modif	90.1	99.6		201.5	94.9						94.9				
1						Gobierno															
1						Aprobado	21,046,352	2,002,642			23,048,994					23,048,994	100.0				
1						Modificado	18,151,255	1,925,735			20,076,990					20,076,990	100.0				
1						Devengado	17,185,327	1,925,245			19,110,572					19,110,572	100.0				
1						Pagado	17,185,327	1,925,245			19,110,572					19,110,572	100.0				
1						Porcentaje Pag/Aprob	81.7	96.1			82.9					82.9					
1						Porcentaje Pag/Modif	94.7	100.0			95.2					95.2					
1	3					Coordinación de la Política de Gobierno															
1	3					Aprobado	21,046,352	2,002,642			23,048,994					23,048,994	100.0				
1	3					Modificado	18,151,255	1,925,735			20,076,990					20,076,990	100.0				
1	3					Devengado	17,185,327	1,925,245			19,110,572					19,110,572	100.0				
1	3					Pagado	17,185,327	1,925,245			19,110,572					19,110,572	100.0				
1	3					Porcentaje Pag/Aprob	81.7	96.1			82.9					82.9					
1	3					Porcentaje Pag/Modif	94.7	100.0			95.2					95.2					
1	3	04				Función Pública															
1	3	04				Aprobado	21,046,352	2,002,642			23,048,994					23,048,994	100.0				
1	3	04				Modificado	18,151,255	1,925,735			20,076,990					20,076,990	100.0				
1	3	04				Devengado	17,185,327	1,925,245			19,110,572					19,110,572	100.0				
1	3	04				Pagado	17,185,327	1,925,245			19,110,572					19,110,572	100.0				
1	3	04				Porcentaje Pag/Aprob	81.7	96.1			82.9					82.9					
1	3	04				Porcentaje Pag/Modif	94.7	100.0			95.2					95.2					
1	3	04	001			Función pública y buen gobierno															
1	3	04	001			Aprobado	21,046,352	2,002,642			23,048,994					23,048,994	100.0				
1	3	04	001			Modificado	18,151,255	1,925,735			20,076,990					20,076,990	100.0				
1	3	04	001			Devengado	17,185,327	1,925,245			19,110,572					19,110,572	100.0				
1	3	04	001			Pagado	17,185,327	1,925,245			19,110,572					19,110,572	100.0				
1	3	04	001			Porcentaje Pag/Aprob	81.7	96.1			82.9					82.9					
1	3	04	001			Porcentaje Pag/Modif	94.7	100.0			95.2					95.2					
1	3	04	001	0001		Actividades de apoyo a la función pública y buen gobierno															
1	3	04	001	0001		Aprobado	21,046,352	2,002,642			23,048,994					23,048,994	100.0				
1	3	04	001	0001		Modificado	18,151,255	1,925,735			20,076,990					20,076,990	100.0				
1	3	04	001	0001		Devengado	17,185,327	1,925,245			19,110,572					19,110,572	100.0				
1	3	04	001	0001		Pagado	17,185,327	1,925,245			19,110,572					19,110,572	100.0				
1	3	04	001	0001		Porcentaje Pag/Aprob	81.7	96.1			82.9					82.9					
1	3	04	001	0001		Porcentaje Pag/Modif	94.7	100.0			95.2					95.2					
1	3	04	001	0001	KCZ	Telecomunicaciones de México															
1	3	04	001	0001	KCZ	Aprobado	21,046,352	2,002,642			23,048,994					23,048,994	100.0				



CATEGORIAS PROGRAMATICAS						DENOMINACION	GASTO CORRIENTE					PENSIONES Y SUBSIDIOS	GASTO DE INVERSION				TOTAL			
FI	FN	SI	AI	PP	LIR		SERVICIOS PERSONALES	GASTO DE OPERACION	SUBSIDIOS	OTROS DE CORRIENTE	SUBA		INVERSION EJECUTA	SUBSIDIOS	OTROS DE INVERSION	SUMA	TOTAL	ESTRUCTURA PORCENTUAL		
																		CORRIENTE	PENSIONES Y SUBSIDIOS	INVERSION
1	3	04	001	0001	KCZ	Modificado	18,151,255	1,925,235			20,076,990					20,076,990	100.0			
1	3	04	001	0001	KCZ	Devengado	17,185,327	1,925,245			19,110,572					19,110,572	100.0			
1	3	04	001	0001	KCZ	Pagado	17,185,327	1,925,245			19,110,572					19,110,572	100.0			
1	3	04	001	0001	KCZ	Porcentaje Pag/Aprob	81.7	96.1			82.9					82.9				
1	3	04	001	0001	KCZ	Porcentaje Pag/Modif	94.7	100.0			95.2					95.2				
3						Desarrollo Economico														
3						Aprobado	2,132,150,448	1,328,841,224		33,740,700	3,494,732,372					3,494,732,372	100.0			
3						Modificado	1,983,656,722	1,310,618,977		33,740,700	3,328,016,399					3,328,016,399	100.0			
3						Devengado	1,786,104,256	1,304,879,684		67,990,455	3,158,974,395					3,158,974,395	100.0			
3						Pagado	1,786,104,256	1,304,879,684		67,990,455	3,158,974,395					3,158,974,395	100.0			
3						Porcentaje Pag/Aprob	83.8	98.2		201.5	90.4					90.4				
3						Porcentaje Pag/Modif	90.0	99.6		201.5	94.9					94.9				
3	6					Comunicaciones														
3	6					Aprobado	2,132,150,448	1,328,841,224		33,740,700	3,494,732,372					3,494,732,372	100.0			
3	6					Modificado	1,983,656,722	1,310,618,977		33,740,700	3,328,016,399					3,328,016,399	100.0			
3	6					Devengado	1,786,104,256	1,304,879,684		67,990,455	3,158,974,395					3,158,974,395	100.0			
3	6					Pagado	1,786,104,256	1,304,879,684		67,990,455	3,158,974,395					3,158,974,395	100.0			
3	6					Porcentaje Pag/Aprob	83.8	98.2		201.5	90.4					90.4				
3	6					Porcentaje Pag/Modif	90.0	99.6		201.5	94.9					94.9				
3	6	01				Comunicaciones														
3	6	01				Aprobado	2,132,150,448	1,328,841,224		33,740,700	3,494,732,372					3,494,732,372	100.0			
3	6	01				Modificado	1,983,656,722	1,310,618,977		33,740,700	3,328,016,399					3,328,016,399	100.0			
3	6	01				Devengado	1,786,104,256	1,304,879,684		67,990,455	3,158,974,395					3,158,974,395	100.0			
3	6	01				Pagado	1,786,104,256	1,304,879,684		67,990,455	3,158,974,395					3,158,974,395	100.0			
3	6	01				Porcentaje Pag/Aprob	83.8	98.2		201.5	90.4					90.4				
3	6	01				Porcentaje Pag/Modif	90.0	99.6		201.5	94.9					94.9				
3	6	01	002			Servicios de apoyo administrativo														
3	6	01	002			Aprobado	171,004,122	28,119,696		18,414,784	217,538,602					217,538,602	100.0			
3	6	01	002			Modificado	158,009,330	24,463,115		18,414,784	200,887,229					200,887,229	100.0			
3	6	01	002			Devengado	158,009,330	24,463,115		4,535,562	187,008,007					187,008,007	100.0			
3	6	01	002			Pagado	158,009,330	24,463,115		4,535,562	187,008,007					187,008,007	100.0			
3	6	01	002			Porcentaje Pag/Aprob	92.4	87.0		24.6	86.0					86.0				
3	6	01	002			Porcentaje Pag/Modif	100.0	100.0		24.6	93.1					93.1				
3	6	01	002	M001		Actividades de apoyo administrativo														
3	6	01	002	M001		Aprobado	171,004,122	28,119,696		18,414,784	217,538,602					217,538,602	100.0			
3	6	01	002	M001		Modificado	158,009,330	24,463,115		18,414,784	200,887,229					200,887,229	100.0			
3	6	01	002	M001		Devengado	158,009,330	24,463,115		4,535,562	187,008,007					187,008,007	100.0			
3	6	01	002	M001		Pagado	158,009,330	24,463,115		4,535,562	187,008,007					187,008,007	100.0			
3	6	01	002	M001		Porcentaje Pag/Aprob	92.4	87.0		24.6	86.0					86.0				
3	6	01	002	M001		Porcentaje Pag/Modif	100.0	100.0		24.6	93.1					93.1				
3	6	01	002	M001	KCZ	Telecomunicaciones de México														
3	6	01	002	M001	KCZ	Aprobado	171,004,122	28,119,696		18,414,784	217,538,602					217,538,602	100.0			
3	6	01	002	M001	KCZ	Modificado	158,009,330	24,463,115		18,414,784	200,887,229					200,887,229	100.0			
3	6	01	002	M001	KCZ	Devengado	158,009,330	24,463,115		4,535,562	187,008,007					187,008,007	100.0			
3	6	01	002	M001	KCZ	Pagado	158,009,330	24,463,115		4,535,562	187,008,007					187,008,007	100.0			
3	6	01	002	M001	KCZ	Porcentaje Pag/Aprob	92.4	87.0		24.6	86.0					86.0				
3	6	01	002	M001	KCZ	Porcentaje Pag/Modif	100.0	100.0		24.6	93.1					93.1				

CATEGORÍAS PROGRAMÁTICAS						DENOMINACIÓN	GASTO CORRIENTE					PENSIONES Y RENTAS	GASTO DE INVERSIÓN				TOTAL			
TI	FN	DF	AI	PF	UR		SERVICIOS PERSONALES	GASTO DE OPERACIÓN	SUBSIDIOS	OTROS DE CORRIENTE	SUMA		INVERSIÓN FÍSICA	SUBSIDIOS	OTROS DE INVERSIÓN	SUMA	TOTAL	ESTRUCTURA PORCENTUAL		
																		CORRIENTE	PENSIONES Y RENTAS	INVERSIÓN
3	6	01	007			Devengado	1,628,094,926	1,280,416,569		63,454,893	2,971,966,388					2,971,966,388	100.0			
3	6	01	007			Pagado	1,628,094,926	1,280,416,569		63,454,893	2,971,966,388					2,971,966,388	100.0			
3	6	01	007			Porcentaje Pag/Aprob	83.0	98.4		414.0	90.7					90.7				
3	6	01	007			Porcentaje Pag/Modif	89.2	99.6		414.0	95.0					95.0				
3	6	01	007	E013		Servicios de telecomunicaciones, satelitales, telefónicos y de transferencia de fondos														
3	6	01	007	E013		Aprobado	1,961,146,326	1,300,721,528		15,325,916	3,277,193,770					3,277,193,770	100.0			
3	6	01	007	E013		Modificado	1,825,647,392	1,286,155,862		15,325,916	3,127,129,170					3,127,129,170	100.0			
3	6	01	007	E013		Devengado	1,628,094,926	1,280,416,569		7,504,358	2,916,015,853					2,916,015,853	100.0			
3	6	01	007	E013		Pagado	1,628,094,926	1,280,416,569		7,504,358	2,916,015,853					2,916,015,853	100.0			
3	6	01	007	E013		Porcentaje Pag/Aprob	83.0	98.4		49.0	89.0					89.0				
3	6	01	007	E013		Porcentaje Pag/Modif	89.2	99.6		49.0	93.2					93.2				
3	6	01	007	E013	KCZ	Telecomunicaciones de México														
3	6	01	007	E013	KCZ	Aprobado	1,961,146,326	1,300,721,528		15,325,916	3,277,193,770					3,277,193,770	100.0			
3	6	01	007	E013	KCZ	Modificado	1,825,647,392	1,286,155,862		15,325,916	3,127,129,170					3,127,129,170	100.0			
3	6	01	007	E013	KCZ	Devengado	1,628,094,926	1,280,416,569		7,504,358	2,916,015,853					2,916,015,853	100.0			
3	6	01	007	E013	KCZ	Pagado	1,628,094,926	1,280,416,569		7,504,358	2,916,015,853					2,916,015,853	100.0			
3	6	01	007	E013	KCZ	Porcentaje Pag/Aprob	83.0	98.4		49.0	89.0					89.0				
3	6	01	007	E013	KCZ	Porcentaje Pag/Modif	89.2	99.6		49.0	93.2					93.2				
3	6	01	007	W001		Operaciones Ajenas														
3	6	01	007	W001		Aprobado														
3	6	01	007	W001		Modificado														
3	6	01	007	W001		Devengado				55,950,535	55,950,535					55,950,535	100.0			
3	6	01	007	W001		Pagado				55,950,535	55,950,535					55,950,535	100.0			
3	6	01	007	W001		Porcentaje Pag/Aprob														
3	6	01	007	W001		Porcentaje Pag/Modif														
3	6	01	007	W001	KCZ	Telecomunicaciones de México														
3	6	01	007	W001	KCZ	Aprobado														
3	6	01	007	W001	KCZ	Modificado														
3	6	01	007	W001	KCZ	Devengado				55,950,535	55,950,535					55,950,535	100.0			
3	6	01	007	W001	KCZ	Pagado				55,950,535	55,950,535					55,950,535	100.0			
3	6	01	007	W001	KCZ	Porcentaje Pag/Aprob														
3	6	01	007	W001	KCZ	Porcentaje Pag/Modif														

1/ Las sumas parciales y total pueden no coincidir debido al redondeo. El símbolo -> corresponde a porcentajes menores a 0.05% o mayores a 500%.  
Fuente: Presupuesto Aprobado y Modificado, sistemas globalizadores de la Secretaría de Hacienda y Crédito Público. Presupuesto Devengado y Pagado, el ente público.

Elaboro  
  
Lic. Oscar David Medina Cardona  
Gerente de Presupuesto

Autorizo  
  
Mtro. E. Julián Domínguez López Portillo  
Director de Administración

Telecomunicaciones de México  
 Conciliación entre los Ingresos Presupuestarios y Contables  
 Correspondiente del 1º de enero al 31 de diciembre de 2020  
 (Cifras en pesos)

<b>1. Ingresos Presupuestarios</b>		<b>3,045,573,182.00</b>
<b>2. Más ingresos contables no presupuestarios</b>		<b>612,533,214.00</b>
Incremento por variación de inventarios		
Disminución del exceso de estimaciones por pérdida o deterioro u obsolescencia		
Disminución del exceso de provisiones		
Otros ingresos y beneficios varios		396,012,949.00
Ingresos por servicio franco al Poder Judicial	347,932,635.00	
Recuperación de activo fijo	570,121.00	
Sobrante en caja	90,853.00	
Otros ingresos de años anteriores	4,194,735.00	
Diferencias por tipo de cambio	42,344,088.00	
Variación en Intereses	205,126.00	
Disminución en el exceso de provisiones	675,391.00	
Varios conceptos		
Otros ingresos contables no presupuestarios		216,520,265.00
Ingresos devengados de años anteriores no presupuestados	200,500,000.00	
Venta de servicios Pendiente de cobrar	16,020,265.00	
<b>3. Menos ingresos presupuestarios no contables</b>		<b>49,347,141.00</b>
Productos de capital		
Aprovechamientos capital		
Ingresos derivados de financiamientos		
Otros Ingresos presupuestarios no contables		49,347,141.00
Cobranza de años anteriores	46,686,481.00	
Servicios diversos (cobranza por identificar)	2,506,550.00	
Variación en intereses de cuentas productivas		
Venta de Desechos		
Varios conceptos	154,110.00	
<b>4. Ingresos Contables (4 = 1 + 2 - 3)</b>		<b>3,608,759,255.00</b>

Elaboró

  
 Lic. Oscar David Medina Cardona  
 Gerente de Presupuesto

Elaboró

  
 L.C. Juan R. Alvarado Chavarria  
 Gerente de Contabilidad

Vc. Bo.

  
 Mtro. E. Julián Domínguez López Portillo  
 Director de Administración

Telecomunicaciones de México  
 Conciliación entre los Egresos Presupuestarios y los Gastos Contables  
 Correspondiente del 1° de enero al 31 de diciembre de 2020  
 (Cifras en pesos)

<b>1. Total de egresos (presupuestarios)</b>		<b>3,178,084,967.00</b>
<b>2. Menos egresos presupuestarios no contables</b>		<b>285,338,408.00</b>
Mobiliario y equipo de administración		
Mobiliario y equipo educacional y recreativo		
Equipo e instrumental médico y de laboratorio		
Vehículos y equipo de transporte		
Equipo de defensa y seguridad		
Maquinaria, otros equipos y herramientas		
Activos biológicos		
Bienes inmuebles		
Activos intangibles		
Obra pública en bienes propios		
Acciones y participaciones de capital		
Compra de títulos y valores		
Inversiones en fideicomisos, mandatos y otros análogos		
Provisiones para contingencias y otras erogaciones especiales		
Amortización de la deuda pública		
Adeudos de ejercicios fiscales anteriores (ADEFAS)		
Operaciones Ajenas de Terceros		55,950,535.00
Gasto Varios (Capítulo 1000)		47,389,887.00
Gasto varios capítulo 3000		1,803,956.00
Otros Egresos Presupuestales No Contables (IVA Cobrado)		180,194,030.00
<b>3. Más gastos contables no presupuestales</b>		<b>714,038,748.00</b>
Estimaciones, depreciaciones, deterioros, obsolescencia y amortizaciones		89,696,998.00
Estimaciones por pérdida o deterioro de activo circulante	35,954,575.00	
Depreciación de bienes inmuebles	36,721,719.00	
Depreciación de bienes muebles	17,020,704.00	
Provisiones		60,986,572.00
Disminución de inventarios		
Aumento por insuficiencia de estimaciones por pérdida o deterioro u obsolescencia		
Aumento por insuficiencia de provisiones		
Gasto varios capítulo 2000		230,271.63
Gasto devengado de años anteriores no presupuestado		172,844,827.00
Otros Gastos Contables No Presupuestales		390,280,079.37
Gasto por franquicia al Poder Judicial	347,932,635.00	
Comisiones Agentes Telefónicos Rurales	643,782.00	
Perdida por Baja de Activo Fijo	80,889.00	
Varios	9,390,263.53	
Perdidas cambiarias	32,232,509.84	
<b>4. Total de Gasto Contable (4 = 1 - 2 + 3)</b>		<b>3,606,785,307.00</b>

Elaboró

  
 Lic. Oscar David Medina Cardona  
 Gerente de Presupuesto

Elaboró

  
 Lic. Juan R. Alvarado Chavarría  
 Gerente de Contabilidad

Vs. Bo.

  
 Mtro. E. Julián Domínguez López Portillo  
 Director de Administración

**NOTAS A LOS ESTADOS PRESUPUESTALES DEL EJERCICIO 2020**  
(EXPRESADAS EN PESOS, EXCEPTO INDICACIÓN EN CONTRA)

**PANORAMA ECONÓMICO Y FINANCIERO**

El objetivo del Programa Institucional 2020-2024 (publicado en el Diario Oficial de la Federación el 11 de noviembre de 2020) para TELECOMM, a través del ejercicio de los recursos asignados a los programas presupuestarios es el siguiente:

Aumentar la oferta de servicios de telecomunicaciones, telégrafos y servicios financieros básicos, mediante el desarrollo, explotación y uso de la infraestructura y sistemas, para la solución a demandas derivadas de la falta de cobertura digital y financiera que afecta a grupos sociales excluidos.

**1. CONSTITUCIÓN Y OBJETIVO DE LA ENTIDAD**

Telecomunicaciones de México (TELECOMM), es un Organismo Público Descentralizado del Gobierno Federal, con personalidad jurídica y patrimonio propio, creado mediante decreto presidencial publicado en el Diario Oficial de la Federación del 20 de agosto de 1986, bajo la denominación de Telégrafos Nacionales y mediante decreto presidencial publicado en el Diario Oficial de la Federación del 17 de noviembre de 1989, se modifica a Telecomunicaciones de México, como actualmente se le conoce.

El objeto fundamental desde su creación es la prestación de los servicios públicos de telégrafos, envío de dinero vía giros telegráficos nacionales e internacionales y de los servicios financieros asociados, comunicación móvil y rural de Télex, teléfono público, telefax, internet, correo electrónico y transmisión de datos vía satélite mediante la conducción de señales; asimismo presta los servicios de telecomunicaciones, a través del arrendamiento del segmento satelital para redes públicas y privadas, que tiene a su cargo el Gobierno Federal, de conformidad con lo dispuesto por los artículos 25 y 28 de la Constitución Política de los Estados Unidos Mexicanos, además de aquellos otros de carácter prioritario que, en su caso, le encomiende el Ejecutivo Federal.

**2. NORMATIVIDAD GUBERNAMENTAL**

Las normas y disposiciones gubernamentales que le es aplicable a la TELECOMM para operar son:

- La Constitución Política de los Estados Unidos Mexicanos.
- Ley Federal de Presupuesto y Responsabilidad Hacendaria.
- Ley Federal de las Entidades Paraestatales.
- Reglamento de la Ley Federal de Presupuesto y Responsabilidad Hacendaria.
- Decreto del Presupuesto de Egresos de la Federación para el Ejercicio Fiscal del año 2020.
- Decreto que establece las Medidas de Austeridad y Disciplina del Gasto de la Administración Pública Federal.
- Lineamientos Específicos para la Aplicación y Seguimiento de las Medidas de Austeridad y Disciplina del Gasto de la Administración Pública Federal.
- Lineamientos Generales para el Proceso de Programación Presupuestación para el Ejercicio Fiscal 2020.
- Lineamientos Normativos y de Operación para la Gestión de las Adecuaciones Presupuestarias.
- Manual Administrativo de Aplicación General en Materia de Recursos Financieros
- Manual de Organización Institucional de TELECOMM.

Los ingresos y egresos presupuestales se presentan agrupados de conformidad con el Clasificador por Objeto del Gasto emitido por la Secretaría de Hacienda y Crédito Público.

## **POLÍTICAS DE PRESUPUESTALES SIGNIFICATIVAS**

Las Finalidades, Funciones y Subfunciones para el ejercicio fiscal de 2020 son las que se encuentran previstas en el "Acuerdo por el que se emite la Clasificación Funcional del Gasto" emitido por el Consejo Nacional de Armonización Contable (CONAC) y publicado en el Diario Oficial de la Federación (DOF) el día 27 de diciembre de 2010.

## **RÉGIMEN FISCAL**

Telecomunicaciones de México es una entidad paraestatal sin fines de lucro, por lo que le es aplicable el Título III de la Ley del Impuesto Sobre la Renta (LISR), en consecuencia, no es contribuyente directo del Impuesto Sobre la Renta, en el mismo sentido tampoco genera Participación de los Trabajadores en las Utilidades de la Entidad de conformidad al artículo 123 apartado A de la Constitución Política de los Estados Unidos Mexicanos. Por los ingresos propios percibidos es causante del Impuesto al Valor Agregado.

La Entidad es contribuyente de Impuestos Indirectos en su carácter de retenedor por los siguientes conceptos:

- Sueldos y Salarios
- Servicios Profesionales Independientes
- Arrendamiento a personas físicas
- Impuesto Especial sobre Producción y Servicios
- Servicios de autotransporte terrestre de carga, entre otros

### **3. Cumplimiento global de metas**

A continuación, se presentan los comentarios de TELECOMM sobre el cumplimiento de metas que se tienen establecidas:

#### **1. Estado Analítico del Ejercicio del Presupuesto de Egresos por Clasificación Económica y por Objeto del Gasto**

En 2020 el presupuesto pagado de Telecomunicaciones de México (TELECOMM) fue de 3,178,085.0 miles de pesos, cifra inferior en 9.7% con relación al presupuesto aprobado. Este comportamiento se debió principalmente al menor gasto pagado en los rubros de Servicios Personales (16.3%) y Gastos de Operación (1.8%).

#### **Gasto Corriente**

El Gasto Corriente pagado registró una disminución de 9.7% con relación al presupuesto aprobado, a consecuencia de las menores erogaciones en servicios personales y gasto de operación. La evolución por rubro de gasto se presenta a continuación:

- En **Servicios Personales** resultó un menor gasto pagado de 16.3% respecto al presupuesto aprobado, atribuible al siguiente factor:
  - ❖ Reducción por 151,388.8 miles de pesos, por concepto de plazas vacantes de enero a diciembre. Lo anterior, de conformidad a lo establecido en el numeral 12 de las Disposiciones Específicas para el Cierre del Ejercicio Presupuestario 2020 dadas a conocer mediante Oficio No. 307-A.-2095 de fecha 05 de octubre de 2020 por la Secretaría de Hacienda y Crédito Público.
- En el rubro de **Gasto de Operación** el presupuesto pagado fue menor en 1.8%, en comparación con el presupuesto aprobado, debido principalmente a lo siguiente:

## Telecomunicaciones de México

### Organismo Público Descentralizado del Gobierno Federal

---

- ❖ En *Materiales y Suministros* se registró un gasto pagado inferior en 19.8% en comparación al presupuesto aprobado. En este concepto el ahorro más significativo se realizó para el suministro de gasolina o diésel, lubricantes, aditivos y anticongelante para el parque vehicular que operan las oficinas centrales y Gerencias Regionales y Estatales de Telecomunicaciones de México, no obstante el servicio contratado permitió atender la operatividad a nivel nacional y cumplir con las necesidades de suministro de combustible para el parque vehicular de oficinas centrales, Gerencias Regionales y Estatales, así como la dotación de diésel a plantas de emergencia ubicadas en Centros Telecomm I y II, de igual forma se apoyó a las Gerencias Estatales para atender el programa emergente de mantenimiento y reubicación de estaciones terrenas terminales de telefonía rural satelital, la prestación del servicio para la contratación de WiFi a los Agentes Telefónicos Rurales y al apoyo en actividades administrativas de Gerencias Estatales como la entrega de tarjetas de despensa de fin de año al personal adscrito en oficinas telegráficas en todo el país, sumando a lo anterior el constante incremento al precio del combustible durante 2020. Se destinan recursos para grasa que se destina a la lubricación de las partes móviles de las antenas maestras del Centro de Control Satelital Hermosillo, que sirven de enlace de telemetría, comando y comunicación con los satélites Bicentenario y Morelos 3.
- Los vehículos propiedad del organismo, se orientan a atender las necesidades de operación y mantenimiento de equipos de la red telegráfica nacional, distribuidas en las 32 entidades federativas las 24 horas del día, los 365 días del año; realizando el traslado del personal para la atención de contingencias de mantenimiento de equipo de comunicación como antenas que se localizan en lugares de difícil acceso, así como eventualidades en los servicios de los programas RURALSAT, red 23 y 11k, con lo que se logra dotar de Internet y telefonía satelital a centros de salud y educativos principalmente en zonas rurales, además de la instalación o reemplazo de terminales telefónicas satelitales en comunidades rurales de difícil acceso, así como atender las necesidades de la operación de las estaciones radiomarítimas donde se atienden las alertas de emergencia, el rescate de personas en altamar, radio conferencias, boletines meteorológicos y avisos náuticos, además de efectuar la entrega de correspondencia, el servicio de reparto de telegramas y la entrega de material de oficina necesario para la prestación de los servicios. También se realiza el traslado del personal a puntos de pago temporal para la entrega de apoyos económicos a beneficiarios de los programas sociales en que participa TELECOMM, así como para cubrir eventos especiales en la República Mexicana como las giras presidenciales para realizar la cobertura vía satélite del evento, donde se requiere la transportación de personal y estaciones terrenas del organismo destinados para tal fin.
- Asimismo, se destinan recursos para la compra de material de oficina y materiales para la operación de los bienes informáticos para el óptimo funcionamiento de las oficinas telegráficas ubicadas en todo el país, además de la adquisición de los comprobantes de pago para las operaciones realizadas en las oficinas telegráficas donde se proporcionan los servicios.
- ❖ El presupuesto pagado en *Servicios Generales* fue inferior en 1.2% respecto al presupuesto aprobado, lo que se explica primordialmente por los menores recursos pagados porque se continuó con las medidas de austeridad y disciplina presupuestaria en especial en servicios básicos, y Estatales. Es importante mencionar que se disminuyó el número de elementos de limpieza en un 22% en comparación con la plantilla del año anterior que se contrató con la empresa que proporciona el servicio al organismo, aunado a lo anterior se realizó el retiro de 25 equipos multifuncionales instalados en oficinas centrales, además de que los 30 equipos restantes fueron configurados con el objeto de limitar los volúmenes promedio mensuales en un 30% menos comparados con los consumos registrados por las áreas usuarias el año anterior, con el fin de dar cumplimiento a las medidas de reducción del gasto en dependencias y entidades de la Administración Pública Federal, establecidas en la Ley Federal de Austeridad Republicana.
- Aunado a lo anterior se realizó una reducción por 3,733.5 miles de pesos, correspondiente al impuesto sobre nómina por concepto de las plazas vacantes de enero a diciembre, de conformidad a lo establecido en el numeral 12 de las Disposiciones Específicas para el Cierre

Telecomunicaciones de México  
Organismo Público Descentralizado del Gobierno Federal

---

del Ejercicio Presupuestario 2020 dadas a conocer mediante Oficio No. 307-A.-2095 de fecha 05 de octubre de 2020 por la Secretaría de Hacienda y Crédito Público.

- En **Subsidios** no fueron presupuestados recursos originalmente.
- En **Otros de Corriente** se observó un gasto pagado mayor en 101.5% respecto al presupuesto aprobado. Esta variación se explica esencialmente por considerar en ese rubro un monto por 55,950.5 miles de pesos correspondientes a operaciones ajenas.

#### PENSIONES Y JUBILACIONES

No se presupuestaron recursos originalmente.

#### GASTO DE INVERSIÓN

En **Gasto de Inversión** no se presupuestaron recursos originalmente.

- En **Inversión Física** no se aprobaron recursos originalmente.
  - ❖ En **Bienes Muebles, Inmuebles e Intangibles** no se asignaron recursos en el presupuesto original.
  - ❖ En **Inversión Pública** no se presupuestaron recursos originalmente.
  - ❖ En **Otros de Inversión Física**, no se presupuestaron recursos originalmente.
- En **Subsidios y Otros de Inversión** no se presupuestaron recursos originalmente.
- En el rubro **Otros de Inversión** no se presupuestaron recursos originalmente.

## II. ESTADO ANALÍTICO DEL EJERCICIO DEL PRESUPUESTO DE EGRESOS POR CLASIFICACIÓN FUNCIONAL PROGRAMÁTICA

Durante 2020 TELECOMM ejerció su presupuesto a través de dos finalidades: Gobierno y Desarrollo Económico. Las cuales comprenden las funciones Coordinación de la Política de Gobierno y de Comunicaciones.

- La **finalidad Gobierno** concentró el 0.6% del presupuesto total ejercido y mostró una reducción de 22.4% respecto del presupuesto aprobado.
  - ❖ A través de la **función Coordinación de la Política de Gobierno** se erogó la totalidad de los recursos de esta finalidad.
    - Mediante esta función TELECOMM realizó los gastos del Órgano Interno de Control que se destinaron para combatir, las causas y efectos de la corrupción y en su caso, la ineficacia; mediante la prevención, fiscalización, investigación y promoción de las responsabilidades asociadas con conductas ilícitas para evitar la impunidad; así también fortalecer e implementar las medidas de control necesarias que en cada caso fueron necesarias. De los resultados más relevantes destacan: En materia de control y administración de riesgos se aseguraron el conjunto de normas generales de control interno y sus principios y elementos de control, se realizó su evaluación, informes, y reportes relativos al sistema de control interno institucional. En el rubro de auditoría interna se ejecutaron de 7 actos de fiscalización; determinando 18 observaciones y se realizaron 78 seguimientos; de ello derivaron 7 denuncias y 9 informes de irregularidades detectadas. Por otra parte, el Área de quejas concluyó 420 expedientes de investigación, destacando de ello el abatimiento de rezago de 2017 por un total de 385 expedientes. En el Área de Responsabilidades, se resolvieron 109 expedientes de los cuales 64 fueron sancionatorios.



Telecomunicaciones de México  
Organismo Público Descentralizado del Gobierno Federal

---

- La **finalidad Desarrollo Económico** concentró el 99.4% del presupuesto total ejercido y mostró una reducción de 9.6% respecto del presupuesto aprobado. Lo anterior muestra la prioridad en la asignación y erogación de los recursos para atender las actividades fundamentales de TELECOMM.
- ❖ A través de la **función Comunicaciones** se erogó la totalidad de los recursos de esta finalidad y fue inferior en 9.6% respecto al presupuesto aprobado.
- Mediante esta función, TELECOMM realizó la prestación de los servicios públicos integrales de telecomunicación, telegráficos y financieros básicos para la población, dependencias gubernamentales y empresas en todo el país, facilitando la inclusión social a través de sucursales telegráficas y una red moderna de telecomunicaciones con cobertura satelital, fibra óptica e informática, a precios competitivos y altos estándares de calidad, asimismo es el operador del Sistema Satelital MEXSAT y atendió necesidades de comunicación de las entidades de seguridad nacional y de los Poderes de la Unión y tiene una importante participación en la prestación de servicios gratuitos (amparos) para el Poder Judicial y los radio marítimos para la salvaguarda de la vida humana en el mar.
  - Durante el ejercicio 2020, La Red Telegráfica operó con 1,728 puntos de atención, distribuidos en las 32 entidades federativas, con una cobertura del 51.0% del territorio nacional y presencia en 1,216 municipios, beneficiando a una población aproximada de 99,296.6 miles de mexicanos.
  - TELECOMM está beneficiando a la población de zonas alejadas, para que pueda acceder a los servicios financieros básicos, como expedición y pago de giros telegráficos, contar con un amplio catálogo de servicios de corresponsalía bancaria, como son: retiro de efectivo, depósitos y pagos de tarjetas de crédito, nómina, telefonía fija, recargas de saldo a teléfonos celulares, TV de paga, pago de agua, impuestos, predial y otros derechos.
  - Al cierre de 2020 en la Red Complementaria Satelital 11K se reportaron en operación 4,270 estaciones terrenas terminales ETT's para el servicio de Telefonía Rural Satelital del Programa Sectorial de la Secretaría de Comunicaciones y Transportes RURALSAT.
  - Con respecto al crecimiento de la cobertura de los servicios de TELECOMM, al cierre del mes de diciembre de 2020, se cuenta con un total de 1,728 puntos de atención, lo que significa tener en operación 34 puntos de atención menos que el mismo periodo del ejercicio 2019, esto derivado al cierre de sucursales por no renovarse los contratos de los locales en arrendamiento, por el alto costo que esto representaba. En México, un segmento importante de la población permanece fuera de los servicios del sistema financiero formal. La mayor parte de la población excluida se encuentra en municipios con población menor a 50,000 habitantes. Adicionalmente, un porcentaje importante de los municipios urbanos a pesar de tener sucursales bancarias, requieren de una mayor disponibilidad de oferentes de productos financieros, en particular de ahorro y remesas. Por lo que TELECOMM continúa orientando sus acciones a incrementar puntos de servicio para la población de las zonas alejadas (rurales) que son las que más carecen de servicios bancarios y de comunicaciones, sin descuidar a las zonas populares urbanas donde también requieren de alternativas de servicios financieros.
  - Durante 2020 se mantuvieron los puntos de acceso a servicios financieros regulados como son Banca comercial, banca de desarrollo, cooperativas, microfinancieras, corresponsales bancarios, cajeros automáticos, terminales y puntos de venta en municipios donde antes no había cobertura con la finalidad de que estas poblaciones pudieran ser atendidas mediante esquemas alternativos.
  - Dentro de la cobertura de TELECOMM, se ubican 81 sucursales en poblaciones rurales, en transición 267, semiurbanas 565, urbanas 478, semi metrópoli 295 y metrópoli 76, las cuales ofrecen servicios de calidad y contribuyen a abrir oportunidades de desarrollo y reducir la brecha financiera y social en aquellas comunidades a las que sirven.

Telecomunicaciones de México  
Organismo Público Descentralizado del Gobierno Federal

---

- Durante el 2020, el Programa de Supervisión de Sucursales, se realizaron 1,452 supervisiones en 32 entidades federativas, con un 72.4 por ciento de la meta, este se debió a la implementación de las medidas preventivas que se implementaron para la mitigación y control de los riesgos para la salud por virus SARS-CoV2 (COVID19), por la Secretaría de Salud. A través de la Red de Sucursales se dio mantenimiento a un total de 327 Estaciones Terrenas Terminales de las Redes 11K, con el mismo número de visitas a estos sitios.
- Considerando que el objetivo principal de TELECOMM es la prestación del servicio público de telégrafos, giros telegráficos, radiotelegrafía y telecomunicaciones, el gasto por el servicio de traslado de valores se vuelve imprescindible para la dispersión de recursos en efectivo a la red de sucursales telegráficas de forma oportuna y segura para la prestación de los servicios
- En 2020 se distribuyeron 9,695.12 miles de apoyos económicos a programas sociales vía dinero en efectivo y vía tarjeta, con un incremento de 0.46% respecto al periodo anterior. Estos resultados se derivan gracias a la participación del Organismo en los programas considerados como prioritarios para la actual administración a nivel Federal: Adulto Mayor, Discapacidad y Apoyo de Niños y Niñas de Madres Trabajadoras. Por la experiencia que tiene el Organismo como pionero en la entrega de pagos de programas sociales desde el año 1997, dada su amplia cobertura, TELECOMM es una de las entidades liquidadoras más importantes del país en el Programa de Pensión para el Bienestar para Adultos Mayores. En el 2020 se ha incrementado el volumen transaccional debido a la entrega de programas, tales como: Bienestar de las personas en emergencia social y natural (PBPESEN), Apoyo para el Bienestar de niñas y niños, hijos de madres trabajadoras (Estancias) y Pensión para el Bienestar de las Personas con Discapacidad Permanente (PBPBP).
- Derivado de la contingencia sanitaria, también se tuvo la necesidad de cerrar las sucursales que se encuentran dentro de los hospitales del IMSS, para protección y seguridad del personal, por ser lugares de alto riesgo. Sin embargo, se continúa con la estrategia interna en el IMSS que se desarrolló con objeto de impulsar las Sucursales TELECOMM que se encuentran dentro de algunos hospitales del IMSS a nivel nacional, misma que se trabajó con la Coordinación Nacional de Comunicación Interna, implementándose así una Estrategia de Comunicación a través de medios digitales internos para los empleados y una Campaña de Difusión para los derechohabientes, que se implementó de la siguiente manera: Campaña Interna, los materiales se difundieron a todo el personal del IMSS a nivel nacional, a través de medios electrónicos. Campaña Derechohabientes, para la estrategia de difusión impresa en los hospitales para derechohabientes, se gestionaron los recursos para distribuir a los 5 hospitales que cuentan con una sucursal dentro de ellos a nivel nacional, el material autorizado para colocarse en lugares estratégicos y de mayor afluencia. El material está a la vista desde el mes de febrero de 2020 y se pretende conservar durante el 2021.
- Como parte de la Alianza estratégica con FUNDACIÓN TELETÓN MÉXICO A.C., se realizó una campaña de difusión con cobertura a nivel Nacional en diversos segmentos y programas para la recaudación de donativos en redes sociales, TV y radio.
- Se concluyó el Estudio de Mercado del primer semestre, el estudio de mercado correspondiente al segundo semestre se desarrolló en función a la "Participación de Mercado" de TELECOMM vs diversos competidores de acuerdo con los servicios que operan, para lo cual, la Gerencia de Mercadotecnia realizó la investigación correspondiente con información interna y con la obtenida a través de sitios oficiales, la cual fue analizada para el desarrollo del documento y la correspondiente entrega a la DRS el 30 de noviembre.
- Se cursaron a través de la Red Telegráfica, 43,265 miles de operaciones, con el soporte de 32 Gerencias ubicadas en cada una de Entidades Federativas, las cuales brindan apoyo operativo, técnico, financiero, administrativo y comercial a dicha infraestructura.

Telecomunicaciones de México  
Organismo Público Descentralizado del Gobierno Federal

---

- En 2020, se realizaron 4.8 millones de operaciones por concepto de remesas internacionales de dinero con la participación de BBVA Transfer Services "BTS" (remesas dirigidas) que representaron el 76% de las operaciones de remesas internacionales. En contraste Western Union Financial Services "WUFS" (remesas abiertas) y todas sus marcas (Western Union, Vigo, Orlandi Valuta, Out Bound) representó 24.4%.
- Atendiendo la inclusión social que este Organismo tiene en su misión, se ofrecen Servicios Financieros Básicos, se realizaron durante este ejercicio 15,737 miles de operaciones de esta naturaleza, destacándose la importancia que tiene TELECOMM en acercar estos servicios a localidades sin presencia bancaria a través de las sucursales Telegráficas ubicadas en dichas zonas.
- Se captaron en puntos de servicio 10,190 miles de pagos correspondientes al servicio asociado al giro telegráfico de Cobranza por Cuenta de Terceros, derivado de los convenios que se tienen formalizados con más de 100 empresas que utilizan las sucursales de TELECOMM, para que sus clientes realicen los pagos por los servicios que les suministran. En este mercado se han ampliado de manera significativa las opciones de pago, siendo los principales competidores los bancos, las tiendas de conveniencia y de autoservicio, las nuevas redes de tiendas familiares con amplios horarios de servicio y cobertura, así como la opción para domiciliar el pago de los servicios. TELECOMM tiene una relación comercial directa con los principales facturadores a nivel nacional, tales como: CFE, TELMEX, SKY, TELCEL (facturación), COPPEL y AVON, así como el servicio de recargas de tiempo aire; de igual manera se expidieron por la Red Telegráfica un total de 133 miles de telegramas de los cuales la gran mayoría corresponden a empresas que utilizan este servicio para enviar a sus clientes o usuarios notificaciones de cobranza.
- Durante el periodo de enero a diciembre de 2020, se mantuvo un promedio de ocupación satelital bicentenario del 67.8.0% de su capacidad, debido que el segmento asignado a la Coordinación de la Sociedad de la Información y del Conocimiento (CSIC) no se utilizó en todo el período anterior, aunado a que los usuarios de Seguridad Nacional dejan como disponible una parte de su capacidad para que sea utilizada en caso de emergencias. El satélite se ha mantenido operando en su configuración nominal durante el transcurso del año, con una disponibilidad del 100.0%, contando con todas sus unidades primarias y redundantes disponibles. Durante el año 2020 se ejecutaron 57 maniobras de control geoestacionario, en las que se consumieron 30.1 kg de combustible, quedando un remanente de 410 kg, con lo que, a 2020 se tiene una expectativa de vida útil de 13.62 años, que cubrirá hasta el mes de agosto de 2034.
- En todo el transcurso del año no se presentó ninguna anomalía relevante en el satélite Morelos 3, por lo que éste opera de manera nominal con todas sus unidades disponibles, tanto las de línea, como las de respaldo, operando con una disponibilidad acumulada del 100.0%. Durante el año se ejecutaron 158 maniobras de control geo-síncrono con un consumo de combustible de 6.1 kg, quedando un remanente 248.1 kg. La diferencia sustantiva del consumo de combustible en el 2020 entre el satélite Bicentenario (30.1 Kg) y el satélite Morelos 3 (6.1 Kg), a pesar de las diferencias en masa de cada uno (2,978 Kg a la fecha de lanzamiento del Bicentenario, y 5,281 Kg a la fecha de lanzamiento de Morelos 3) estriba en que el satélite Morelos 3 opera en órbita inclinada, que no requiere correcciones en el sentido norte-sur, que representan el mayor consumo de combustible en la órbita geoestacionaria. Debido a que la vida útil del satélite Morelos 3 no depende del gasto de combustible, sino de la variación de su inclinación en el tiempo la expectativa de vida a la fecha es de 14.1 años, con un fin de vida esperada a febrero de 2034, teniéndose en el fin del período una inclinación de 5.09 grados (Inclinación a inicio de vida de 7.1 grados).
- La infraestructura de control satelital para los satélites Bicentenario y Morelos 3, que de hecho constituyen subsistemas independientes, se mantuvo en 2020 con una disponibilidad del 100.0%, entre ambos Centros de Control Satelital de Hermosillo e Iztapalapa; lo anterior como resultado de la especialización del personal de sistemas y de radiofrecuencia, el cual cuenta con

Telecomunicaciones de México  
Organismo Público Descentralizado del Gobierno Federal

---

la experiencia necesaria para la resolución de fallas. De hecho, en el periodo se resolvieron dos problemas críticos de operación en las Amplificadores de Alta Potencia (HPA's), necesarios para poder comandar al satélite; resolviéndose satisfactoriamente con una unidad de refacción y con la reparación en sitio del HPA de respaldo. Desde julio de 2019, para la infraestructura de control del satélite Bicentenario, no se cuenta con soporte de terceros para la reparación o sustitución del equipo que presente fallas, por lo que el personal de TELECOMM ha realizado los mantenimientos preventivos y correctivos, sin afectarse la operación, con lo que se cumplió y excedió la meta de mantener una disponibilidad del 99.9%.

- La Operación de los Servicios Móviles por Satélite se realizó de manera satisfactoria durante el 2020, con una disponibilidad del 99.9%, brindando servicios a las ISN que cuentan con terminales registradas en el sistema. La SCT proporcionó a finales de diciembre 2020, conectividad de Internet a los Centros de Control de Hermosillo, Sonora y Ciudad de México.
- Se procederá a evaluar si las características técnicas de dichos enlaces son viables para soportar el IFL (debido a que no son enlaces dedicados tipo MPLS).
- Se continuó dando soporte a las fallas y problemas de las Terminales de Banda L reportados por las Instituciones de Seguridad Nacional y de las brigadas de TELECOMM de las Gerencias Estatales, tanto de terminales MUT (Multiusuario) y Portable (PT), como de Terminales Handheld y ERUT.
- Se trabajó en los requerimientos técnicos de la Terminal Aeronáutica, de los cuales se analizaron los comentarios y observaciones de las ISN. Se expuso el análisis desarrollado a las ISN y con la información por parte de SEMAR, FGR y SEDENA, se complementó el listado de requerimientos técnicos de las Terminales Aeronáuticas y se finalizó el Anexo Técnico. Se envió a las ISN el Anexo Técnico para su validación el 20 de marzo de 2020 y solo se ha obtenido respuesta de la SEDENA y de la Guardia Nacional.
- Se continuó dando soporte y apoyo a la FGR para el taller sobre Metodologías para el Monitoreo y Destrucción de Plantíos Ilícitos, utilizando herramientas tecnológicas y la normatividad del sistema procesal penal acusatorio (aplicación MEXW34). Esta aplicación es mediante la Terminal Smartphone del Sistema Mexsat.
- Debido a las intensas actividades de los operadores de satélites para preparar su participación tanto en la Reunión Preparatoria de la CMR-19 (RPC-19) como en la Conferencia Mundial de Radiocomunicaciones-2019 (CMR-19), hasta marzo de 2020 no se habían retomado los trabajos de coordinación de frecuencias.
- Durante el mes de agosto de 2018, la Sociedad de la Información y el Conocimiento (CSIC) solicitó a TELECOMM manifieste su conformidad para ofrecer los mismos términos y condiciones del contrato principal para proporcionar el "Servicio de Acceso a Internet en Sitios Públicos, en el marco del Programa México Conectado" para 15,866 sitios a nivel nacional con tecnología satelital. Derivado que TELECOMM se pronunció en sentido afirmativo, en el mes de septiembre de 2018, la CSIC adjudicó a TELECOMM 15,866 sitios, realizando un Convenio Modificatorio al Contrato AD/TELECOMM/004/2017 para que, junto con los 12,490 sitios, TELECOMM administre como máximo una red de 28,356 sitios a nivel nacional (Red 28,3K), a la fecha la CSIC ha asignado 14,707 sitios a TELECOMM. Al mes de diciembre del 2020, la Red 12.5K proporcionó servicio de Conectividad Digital Satelital a través de los enlaces de internet asíncrono (6 Mbps de baja y 1.5 Mbps de subida desde la Estación Terrena Terminal "ETT", a un total de 13,073 ETT distribuidas en el territorio nacional en los Centros Comunitarios Digitales (CCD) del Programa Internet para todos "INTERS@T". La disponibilidad promedio de la red satelital de enero a diciembre del 2020, fue del 75 por ciento.
- Al 31 de diciembre del 2020, se tienen 4,270 Terminales Satelitales de Voz en la RCS11K, las cuales proporcionan servicios de Telefonía Rural Semifija Satelital en Banda "Ku" en comunidades

Telecomunicaciones de México  
Organismo Público Descentralizado del Gobierno Federal

---

entre 60 y 499 habitantes, para apoyar al Programa Sectorial de la Secretaría de Comunicaciones y Transportes "RURALSAT". Hasta el mes de diciembre del 2020, se tiene una disponibilidad promedio en el sistema del 100 por ciento. Se llevaron a cabo 327 mantenimientos a las terminales del programa de Telefonía Rural, con estos trabajos de mantenimiento y haciendo uso eficiente de los recursos presupuestales, materiales, parque vehicular y humanos se logró reactivar los servicios de comunicación en voz y datos en igual número de localidades, así también con el Programa técnico especial "35 instalaciones para servicio de Internet en Hospitales y clínicas para COVID-19": Se mantienen en operación las 35 estaciones terrenas terminales (ETT), en centros de salud y hospitales públicos en comunidades rurales que atienden COVID-19, para proporcionar servicio de Internet, con la finalidad de tener un medio comunicación para el intercambio en tiempo real de reportes médicos con sus áreas locales y centrales de la Secretaría de Salud.

- Durante el periodo enero-diciembre de 2020, se cumplió con la meta programada de 62 mantenimientos preventivos a la infraestructura de los Telepuertos de Iztapalapa y Tulancingo, así como a las Estaciones Terrenas Transportables: Xel-Ha, Tulancingo, Morelia e Independencia, con estas acciones, se logró mantener en condiciones operativas la infraestructura para atender de manera eficaz en tiempo y forma, los servicios de Conducción de Señales que se proporcionaron a través de la misma.
- Se mantuvo sin contratiempos la operación y monitoreo de las redes de internet para todos desde las instalaciones del Telepuerto de Iztapalapa, y la Red de Usufructo desde el Centro de Datos Tulancingo. También se proporcionaron tres servicios de televisión permanente a través del Telepuerto Iztapalapa, manteniendo una continuidad de 100 por ciento en la transmisión de los canales del Estado, a saber: Canal del Congreso de la Unión, Canal de la Suprema Corte de Justicia de la Nación y Canal Once del Instituto Politécnico Nacional. En cuanto al Telepuerto de Tulancingo, se mantuvo una continuidad y disponibilidad de 100 por ciento para el servicio de enlace corto de microondas entre el Centro TELECOMM I y el Centro de Datos Tulancingo y se mantuvo una disponibilidad del 100.0 por ciento para una categoría TIERII.
- A través del Sistema Mundial de Socorro y Seguridad Marítima (SMSSM), en el periodo de enero a diciembre de 2020, se reportaron 2 alerta de emergencia, se atendieron 689 radioconferencias, 6,636 boletines meteorológicos radiados, 769 avisos náuticos, 2,366 minutos de tráfico y 1 persona rescatada.
- El servicio de radiocomunicación marítima se implantó para cumplir los tratados internacionales suscritos por México, para la creación del Sistema Mundial de Socorro y Seguridad Marítima (SMSSM) y ofrecer servicios de comunicaciones en el ámbito de nuestro mar patrimonial, así como atender oportuna y eficientemente las llamadas de emergencia realizadas por las embarcaciones en situación de peligro dentro del mar patrimonial, a través de las Estaciones Costeras Radiomarítimas que opera TELECOMM.
- El Sistema Mundial de Socorro y Seguridad Marítima (SMSSM) tiene como objeto alertar rápidamente a las autoridades de búsqueda y salvamento en tierra; así como a los buques que naveguen en la cercanía inmediata de la embarcación siniestrada; acerca de la situación de peligro, a fin de que puedan ayudar en la operación coordinada de búsqueda y salvamento. Con la red de estaciones costeras radionarítimas TELECOMM proporciona el servicio de SMSSM y mantiene las comunicaciones de urgencia y seguridad, así como la difusión de información relativa a seguridad marítima incluyendo radio avisos náuticos y meteorológicos en el mar patrimonial.
- Se efectuó el programa de capacitación "Prevención de Lavado de Dinero y Financiamiento al Terrorismo 2020", dirigido a los operadores de ventanilla, cuya tercera y última jornada de formación para este ejercicio, fue impartida entre el 4 y 22 de noviembre, lográndose un resultado del 92 por ciento del público objetivo capacitado.

Telecomunicaciones de México  
Organismo Público Descentralizado del Gobierno Federal

---

- Se impartió el "Curso-Taller del Código de Conducta" a 684 servidores públicos de nuevo ingreso y se capacitó a 4,715 personas servidoras públicas en la modalidad a distancia en el curso "Conflicto de interés". Asimismo, se llevaron a cabo acciones de capacitación en materia de derechos humanos, no discriminación e igualdad de género.
- El Comité de Ética y de Prevención de Conflictos de Intereses (CEPCI) es el Órgano que tiene la responsabilidad de fomentar la ética y la integridad pública, para lograr una mejora constante en el clima y cultura organizacional en TELECOMM. El Comité se conforma por un presidente, un secretario ejecutivo, miembros de nivel de mando y operativo, así como la participación del Órgano Interno de Control y de la Dirección de Asuntos Jurídicos como asesores.
- Se realizó una campaña de difusión respecto a los siguientes temas: Código de Ética, Hostigamiento y Acoso Sexual, Discriminación, Conflicto de Intereses, Violencia Laboral, Procesos de Atención de Denuncias y del CEPCI, así como el material proporcionado por la Secretaría de la Función Pública a través de su Unidad de Ética, Integridad Pública y Prevención de Conflictos de Intereses (UEIPPCI). Se difundieron flyers mediante el correo institucional, así también carteles a través de los tableros de comunicación interna del Organismo y en los protectores de pantalla de los equipos de cómputo
- Durante el periodo enero-diciembre 2020, se impartieron 1703 cursos de capacitación para actualizar y fortalecer los conocimientos y capacidades que el personal requiere para realizar sus funciones. Se contó con 25,374 participaciones (considerando que un(a) trabajador(a) participa en más de un evento), de los cuales 640 asistieron a 51 cursos presenciales y 24,734 realizaron 1,652 cursos vía e-learning. Del total de plazas ocupadas 6,243 se capacitaron 5,824 personas servidoras públicas (52 personas de mando y 5,824 personas de nivel operativo) lo que equivale al 93.2 por ciento del personal a nivel nacional.

### III. CONTRATACIONES POR HONORARIOS

En cumplimiento con lo dispuesto en el Artículo 69, fracción IV, último párrafo de la Ley Federal de Presupuesto y Responsabilidad Hacendaria, se informa que en el ejercicio 2020 TELECOMM no realizó contrataciones por honorarios.

**CONTRATACIONES POR HONORARIOS**  
**TELECOMUNICACIONES DE MÉXICO**  
(Pesos)

<b>Total</b>		<b>0</b>	<b>0</b>
KCZ	Telecomunicaciones de México	0	0

FUENTE: Telecomunicaciones de México.

Telecomunicaciones de México  
Organismo Público Descentralizado del Gobierno Federal

**IV. TABULADOR DE SUELDOS Y SALARIOS, Y REMUNERACIONES**

De conformidad con el artículo 17, fracción IV, penúltimo párrafo del Decreto de Presupuesto de Egresos de la Federación para el Ejercicio Fiscal 2020, se incluye la siguiente información sobre sueldos, salarios y remuneraciones:

**TABULADOR DE SUELDOS Y SALARIOS, Y REMUNERACIONES  
TELECOMUNICACIONES DE MÉXICO  
(Pesos)**

Grupo de Personal	Salario		Remuneraciones		
	Mínimo	Máximo	Elementos Fijos Efectivo	Elementos Variables	
				Efectivo	Especie
<b>Mando (del grupo G al O, o sus equivalentes)</b>					
Dirección General	1,732,116.0	1,732,116.0	1,710,116.00	500,944.00	
Dirección General Adjunta y Subdirección General	1,185,324.0	1,382,640.0	11,771,542.00	3,448,581.00	
Dirección de Área	744,504.0	866,052.0	19,945,191.00	5,843,127.00	
Subdirección de Área	452,784.0	540,900.0	35,462,212.00	10,388,980.00	
Jefatura de Departamento	336,396.0	385,932.0	8,377,952.00	2,454,395.00	
<b>Enlace (grupo P o equivalente)</b>					
<b>Operativo</b>					
Base	85,894.0	174,107.0	592,380,423.00	158,747,231.00	75,711,883.00
Confianza	95,451.0	337,296.0	621,274,750.00	198,558,353.00	56,713,849.00

1/ Corresponde al monto unitario del Tabulador de sueldos y salarios brutos anualizado.

2/ Corresponde a las remuneraciones anualizadas por el número de plazas que están registradas en cada grupo de personal.

FUENTE: Telecomunicaciones de México.

**4. Variaciones en el ejercicio presupuestal**

Al 31 de diciembre de 2020, los ingresos recaudados ascendieron a \$1,622'943,052 de los cuales \$1,541'675,301 corresponden a los ingresos cobrados por la venta de servicios y \$81'267,751 de ingresos diversos, tales como productos financieros y otros productos.

Los Subsidios y Apoyos Fiscales del Gobierno Federal autorizados para el ejercicio 2020 a TELECOMM ascendió a \$1,422'630,130, el cual se ejerció al 100%.

El estado analítico de ingresos de flujo de efectivo presenta una variación neta de (\$483'683,613) respecto al presupuesto de ingresos modificado autorizado que corresponden a ingresos propios no obtenidos por \$541'346,298 en venta de servicio, resultado de contar con cartera pendiente de cobro en los Servicios Financieros Básicos como fueron los Otros Programas Sociales, asimismo el servicio de giros telegráficos se ha visto afectado por la pandemia del Covid-19 y la agresiva participación de las instituciones de crédito y casas comerciales, especialmente por aquellas que han realizado una mayor inversión en publicidad en el interior de la República Mexicana; y en los servicios satelitales, en los móviles principalmente ya que al cierre del ejercicio se contó con cartera pendiente de cobro, por lo que la meta programada se alcanzó en un 74.0%. Los ingresos diversos fueron superiores en \$57'662,685 al monto autorizado, en el rubro de intereses se presenta un incremento debido a la mayor cantidad de recursos disponibles en recursos de terceros los cuales se invirtieron temporalmente en mesa de dinero y en otros productos se presentó un incremento por la venta de dólares.

### Estado del ejercicio presupuestal del gasto.

Durante el ejercicio 2020 el monto total de recursos ejercidos por gasto corriente ascendió a \$3,122'134,432 y para el gasto de inversión física no fueron autorizados recursos, el detalle por capítulo se presenta a continuación.

Las variaciones presentadas en el estado analítico del gasto son las siguientes:

- a) **Servicios personales.** - Se erogaron \$1,803'289,583 siendo inferior en 9.9% al presupuesto autorizado modificado, debido principalmente a lo siguiente:
- Como se indica en el comentario anterior de los ingresos presupuestales, estos fueron inferiores a los estimados lo que provocó que el Organismo tuviera que solicitar el apoyo a la Coordinadora Sectorial para cubrir el faltante el cual fue del orden de \$860'769,901, monto que fue autorizado con Transferencias del Gobierno Federal, por lo que el monto pendiente de ejercer corresponde a recursos propios.
- b) **De Operación.** - Se ejercieron \$1,306'804,929, siendo \$5'739,783 menor al presupuesto modificado autorizado a la Entidad, al ejercer el 100% del monto autorizado con Transferencias del Gobierno Federal (\$328'950,229), por lo que \$977'854,700 se ejercieron con recursos propios.

Ante la entrada en vigor del "Decreto por el que se ordena la extinción o terminación de los fideicomisos públicos, mandatos públicos y análogos", se procedió a la cancelación del Fideicomiso destinado a atender servicios de acceso a Internet en el Marco del Proyecto México Conectado a través del Fideicomiso e-México 2058 con la CSIC.

Resultado de lo anterior, se procedió a conciliar los servicios prestados, resultando en la cobranza de servicios devengados entre el mes de agosto 2018 a junio de 2020 por \$407'891,892.34 sin considerar impuestos. Siendo importante mencionar que con los ingresos por venta de servicio se cubrió durante el mes de noviembre y diciembre al 100 por ciento los compromisos con los proveedores que prestaron el servicio en dicho periodo por un importe total de \$397'900,644.30.

Por lo anterior, considerando que el ingreso y egreso devengado en años anteriores no fueron presupuestados para el ejercicio 2020, se solicitó al Titular de la Unidad de Administración y Finanzas de la S.C.T. vía correo electrónico a través del oficio 6000.-1045/2020 con fecha 24 de diciembre de 2020 una ampliación líquida de para hacer frente obligaciones adquiridas por Telecomunicaciones de México, a la fecha de la elaboración del presente informe no se recibió contestación. Siendo el motivo por el que presupuestalmente se limitan los ingresos recibidos y las erogaciones realizadas en un orden de \$200,500,000.00.

- c) **Otras erogaciones.** - Durante el ejercicio 2020 se ejercieron \$67'990,455, el monto se integró de la siguiente manera: operaciones ajenas \$55'950,535 y \$12'039,920 corresponde a pagos por servicios de carácter social (partida 44106) pagas de defunción y laudos (31401 y 39901).

## 5. Disposiciones de racionalidad y austeridad presupuestaria 2020

Las acciones del Programa de Ahorro para el 2020 que estableció la Entidad se detallan a continuación:

### Energía eléctrica

- Se vigiló que las luces y equipos eléctricos que no estaban siendo utilizados se apagaran, sin interrumpir las actividades de las áreas y especialmente durante los días y horarios no laborales.
- Se dio mantenimiento a interruptores por zonas o áreas de trabajo a fin de estar en posibilidad de apagar las lámparas en aquellas áreas con suficiente iluminación natural o que no estaban siendo utilizadas.



Telecomunicaciones de México  
Organismo Público Descentralizado del Gobierno Federal

---

**Agua Potable**

- Se llevó a cabo recorridos en las instalaciones hidráulicas y sanitarias a fin de detectar fugas oportunamente y repararlas.
- Se llevó a cabo el servicio de limpieza de cisternas y tinacos a fin de mantenerlos limpios y operables verificando que contaran con sus tapas y protecciones.

**Servicios de Telefonía**

- Se consolidó la contratación de servicios de telefonía, lo que contribuyó a obtener mejores precios.
- Se revisó el número de extensiones asignadas a cada área con la finalidad de reducir el número de éstas y delimitar cuales sólo podrán utilizarse para comunicación interna, acceso local y cuales a celular y de larga distancia nacional, internacional y/o mundial.
- Se difundió la Red Privada de la Entidad a fin de fomentar su uso, reduciendo con ello el servicio medido.

**Servicio de Fotocopiado**

- Se contrataron equipos multifuncionales con mejores condiciones tecnológicas para el Organismo, permitiendo procesar documentación oficial con mejor calidad (nitidez, velocidad y capacidad de almacenamiento en memoria de impresión), asimismo se retiraron 25 equipos instalados en oficinas centrales y los 30 equipos restantes se configuraron con el objetivo de limitar los volúmenes promedio mensuales en un 30% comparados con los consumos registrados por las áreas usuarias en el año anterior.
- La difusión de los Manuales de Organización, Procedimientos, Instructivos, documentos similares de carácter interno, se realizó preferentemente por medios magnéticos y electrónicos.

**6. Conciliación global entre cifras financieras y las presupuestales**

A continuación, presentamos las conciliaciones globales que integran los estados analíticos de ingresos presupuestales sobre la base de flujo de efectivo contra los ingresos del estado de resultados y la identificación del gasto corriente y de gasto de inversión sobre la base de flujo de efectivo contra las partidas del gasto de operación y el activo fijo.

**Integración analítica de los conceptos que componen los rubros de "Otros".  
Integración de Otros Ingresos Contables no Presupuestales**

**1. Ingresos devengados de años anteriores no presupuestados.**

INGRESOS DEVENGADOS DE AÑOS ANTERIORES NO PRESUPUESTADOS	<u>200,500,000.00</u>
4173302001 COMUNICACION MOVIL NACIONAL	<u>200,500,000.00</u>
713222 SERVICIO DE ACCESO A INTERNET EN EL MARCO DEL PROYECTO MEXICO CONECTADO	<u>200,500,000.00</u>

Telecomunicaciones de México  
Organismo Público Descentralizado del Gobierno Federal

---

**2. Venta de servicios pendientes de cobro**

VENTA DE SERVICIOS PENDIENTE DE COBRAR		-16,020,264.92
INGRESOS DE GESTION		-16,020,264.92
CLAVE DEL SERVICIO (CRI)		
711101	1723	-1,160,645.65
711501	1724	39,624.00
711104	1746	-1,798,547.99
711201	1730	94,180,488.94
711202	5102	-13,451,851.77
711203	5103	-80,921,147.56
711301	1726	-8,232,079.25
711401	1717	-1,425,108.20
711402	1718	3,473,885.89
711403	1747	-1,580,089.38
711601	1725	-41,039,931.98
711602	1750	40,705,181.04
711603	1753	-954,145.54
711701	1751	2,264,170.74
711702	1752	-37,733.89
711703	1738	-297,615.68
712101	1711	-103,329.40
712102	1712	-108,088.50
712103	1727	128,165.00
712108	1744	-445,636.80
713101	105	-68,000.00
713106	137	-520,000.00
713117	151	-656,963.37
713118	152	18,632.32
713123	334	-3,555,970.42
713124	335	-293,469.21
713127	903	205,867.85
713131	914	-83,941.71
713131	914*	55,999.74
713137	945	-1,536,288.34
713141	1910	-45,002.00
713142	1911	-5,220.00
713143	1922	-1,042,510.00
713206	610	-555,072.38
713221	802	-1,723,199.72
713223	154	-42,713.74
714101	2001	3,842,878.65
714102	2002	1,260,837.24
714103	2003	-52,649.49
714104	2004	-14,317.06
714105	2005	-32,991.60

Telecomunicaciones de México  
Organismo Público Descentralizado del Gobierno Federal

---

**Integración de Otros Ingresos Presupuestarios no Contables**

**3. Cobranza de Años Anteriores**

COBRANZA DE AÑOS ANTERIORES		<u>46,686,480.96</u>
INGRESOS DE GESTION		<u>46,686,480.96</u>
CLAVE DEL SERVICIO (CRI)		<u>46,686,480.96</u>
711101	1723	1,191,988.42
711501	1724	83,181.73
711301	1726	11,184,455.28
711401	1717	378,282.72
711402	1718	1,916,746.51
711601	1725	946,932.00
711602	1750	8,092,284.59
711603	1753	145,777.21
711701	1751	1,185,414.62
711702	1752	3,994,274.15
711703	1738	77,970.85
712101	1711	192,187.77
712102	1712	30,910.50
712108	1744	286,611.20
713101	105	68,000.00
713106	137	390,000.00
713117	151	2,024,189.78
713123	334	3,105,744.25
713131	914	481,921.81
713137	943	2,471,761.35
713141	1910	45,002.00
713142	1911	5,220.00
713143	1922	1,042,510.00
713221	802	1,837,125.41
714101	2001	4,697,420.17
714102	2002	36.03
714103	2003	31,638.28
714104	2004	17,640.00
714105	2005	761,254.33

**4. Cobranza por Identificar.**

SERVICIOS DIVERSOS (COBRANZA POR IDENTIFICAR)	<u>2,506,549.47</u>
INGRESOS DE GESTION	<u>2,506,549.47</u>
TIPO DE SERVICIO	<u>2,506,549.47</u>
3000 (SERVS. DIVERSOS)	570,503.01
3000 (SERVS. DIVERSOS RT)	1,936,046.46

**5. Otros conceptos.**

OTROS CONCEPTOS	<u>154,109.92</u>
OTROS INGRESOS Y BENEFICIOS	<u>154,109.92</u>
CONCEPTO DE GASTO	<u>154,109.92</u>
4399101021 COBRO DE PENALIZACIONES	-33,610.91
4399101001 DIFERENCIAS POR REDONDEO	-265.99
4399101004 CARGOS POR GESTION DE COBRANZA	-2,046,704.24
4399101013 RESPONSABILIDADES POR DICTAMEN	-15,539.58
4399101012 RECUPERACIÓN E INDEMNIZACIÓN DE VARIOS SINIESTROS	-39,071.36
4399101002 VENTA DE DESECHOS	-247,524.67
4399101020 3003 VENTA DE DESPERDICIO Y OTROS ACTIVOS (1928)	181,620.91
4399101023 SOBANTE EN BANCO	-94,641.66
4399101034 DEPOSITOS NO RECONOCIDOS	-5.78
4399101007 DIVERSOS	2,450,488.81
4399101016 REINTEGROS DEL CAPITULO 3000	-1.00
4399101008 REINTEGRO SERVICIO TELEFONICO	-634.61

Telecomunicaciones de México  
Organismo Público Descentralizado del Gobierno Federal

---

**Integración de Otros Egresos Presupuestales no Contables**

**6. Impuesto al Valor Agregado Pagado.**

IMPUESTO AL VALOR AGREGADO PAGADO		180,194,029.85
SERVICIOS PERSONALES		<u>40,518.48</u>
14406	13,512.96	
15401	27,005.52	
MATERIALES Y SUMINISTROS		<u>3,121,978.41</u>
21101	395,401.92	
21201	16,716.74	
21401	294,015.14	
21601	835,988.22	
21701	57.93	
22104	3,083.14	
22301	81.60	
23701	409.29	
24101	2,410.87	
24201	7,066.06	
24301	16,448.61	
24401	3,553.16	
24501	15,163.31	
24601	112,863.72	
24701	41,129.07	
24801	109,739.42	
24901	75,075.22	
25101	1,052.63	
25301	534.08	
25401	259,663.44	
25501	8,676.35	
25901	121,418.15	
26102	677,156.34	
26103	748.52	
27101	10,365.69	
27201	13,226.61	
29101	17,217.13	
29201	23,959.94	
29301	4,897.44	
29401	1,184.66	
29601	51,251.35	
29801	1,422.16	
SERVICIOS GENERALES		<u>177,031,532.96</u>
3000		
31101	5,541,787.72	
31201	19,546.69	
31301	495,079.22	
31401	2,485,037.47	
31501	30,937.24	
31603	518,400.00	
31701	71,583,884.96	
31801	335,900.06	
31902	7,033.09	
31904	3,663,298.29	
32201	3,032,735.45	
32301	11,483,743.30	
32502	1,889,899.18	
32701	2,755,586.41	
33104	302,092.69	
33105	20,562.82	
33401	4,000.00	
33602	511,156.18	
33603	140,915.69	
33801	935,335.31	
33903	25,252.67	
34101	63,353,204.01	
34501	260,939.43	
34701	17,939.95	
35101	197,561.33	
35102	58,055.54	
35201	77,194.49	
35301	286.07	
35501	419,386.12	
35701	4,229,694.39	
35801	1,933,964.38	
35901	655,974.77	
37104	22,153.55	
37106	1,491.60	
37201	956.41	
37204	88.28	
37501	615.61	
37504	2,964.69	
38201	270.00	
39202	13,143.99	

Telecomunicaciones de México  
Organismo Público Descentralizado del Gobierno Federal

---

**Integración de Otros Egresos Contables no Presupuestales**

Gasto por franquicia al Poder Judicial		<u>347,932,635.00</u>
5.5.9.9	Gasto por Franquicia al Poder Judicial	<u>347,932,635.00</u>
	5599101003 Gasto por Franquicia al Poder Judicial	347,932,635.00
Comisiones Agentes Telefonicos Rurales		<u>643,782.82</u>
5.5.9.9	Comisiones Ajenas Telefonicos Rurales	<u>643,782.82</u>
	5599101001 Comisiones Agentes Telefonicos Rurales	643,782.82
Perdida en Baja de Activo Fijo		<u>80,889.11</u>
5.5.9.9	Perdida Por Baja de Activo Fijo	<u>80,889.11</u>
	5599101004 Perdida en Baja de Activo Fijo	80,889.11
Varios		<u>9,390,263.53</u>
5.5.9.9	Varios conceptos	<u>9,390,263.53</u>
	5599101007 Comision Giro Internacional	40,075.26
	5599101002 Otros Gastos de Ejercicios Anteriores	9,316,662.61
	5599101005 Diversos	33,525.66
Perdidas Cambiarias		<u>32,232,509.91</u>
5.5.9.4	Perdidas Cambiarias	<u>32,232,509.91</u>
	5594101003 Perdida Cambiaria Por Cobranza de Cartera	3,864,663.38
	5594101005 Perdida Cambiaria Pago a Proveedores	206,623.34
	5594101001 Perdida Cambiaria Actualizaion de Moneda Extranjera	28,161,223.19

**7. Autorización del presupuesto**

El presupuesto original autorizado para el ejercicio 2020 fue de \$3,517'781,366 comunicado por la Subsecretaria de Egresos de la SHCP, mediante oficio circular No 307-A.-3510 del 26 de diciembre de 2019. Con diversos oficios la Secretaría de Comunicaciones y Transporte comunicó la autorización del presupuesto modificado por un importe de \$3,529'256,795.

Del total de los ingresos obtenidos por \$3,214'648,630 incluida la disponibilidad inicial, corresponden a: recursos etiquetados como fiscales \$1,422'630,130, recursos propios por \$1,622'943,052 y la disponibilidad inicial de \$169'075,448.

**8. Sistema integral de información**

La información relativa a los estados de ingresos y egresos presupuestales enviada a través del Sistema Integral de Información de los Ingresos y Gasto Público (SII) al Comité Técnico de Información, para los usuarios tales como la Secretaría de Hacienda y Crédito Público (SHCP), la Secretaría de la Función Pública (SFP) y el Banco de México (Banxico), es oportuna, veraz y confiable; la cual se presenta en los siguientes formatos:

Formato	Descripción
111	Flujo de Efectivo Original
112	Flujo de Efectivo Observado
1111	Flujo de Efectivo Modificado

Cabe hacer mención que, de acuerdo con los Lineamientos del Sistema Integral de Información de los Ingresos y Gasto Público vigentes, la información definitiva del ejercicio presupuestario 2020 está sustentada en los Estados Financieros auditados y es congruente con

los formatos que se presentan en la Cuenta de la Hacienda Pública Federal y con el dictamen de los auditores externos para 2020.

Hasta el 22 de marzo de 2021 se transmitirán los 21 formatos correspondientes a la plataforma tecnológica del SIIWeb y se dará cumplimiento con la transmisión de información hasta el periodo 12 de 2020.

**9. Tesorería de la federación**

Durante el ejercicio 2020 se ejercieron al 100% los recursos fiscales, por lo que no se realizaron reintegros de los mismo.

**10. Estados Armonizados**

Los estados armonizados y del Gasto por categoría programática, se presentan para dar cumplimiento a los "LINEAMIENTOS ESPECIFICOS PARA LA INTEGRACION DE LA CUENTA PÚBLICA 2020 PARA LAS EMPRESAS PRODUCTIVAS DEL ESTADO Y ENTIDADES QUE CONFORMAN EL SECTOR PARAESTATAL FEDERAL", emitidos mediante oficio 309-A.-002/2021 de la Unidad de Contabilidad Gubernamental de la Secretaría de Hacienda y Crédito Público.

**11. Responsabilidad sobre la presentación de la información presupuestal.**

Bajo protesta de decir verdad declaramos que los estados presupuestales y sus notas son razonablemente correctos y son responsabilidad del emisor.

Elaboró

Líc. Oscar David Medina Cardona  
Gerente de Presupuesto

Autorizó

Mtro. E. Julián Domínguez López Portillo  
Director de Administración

CUENTA PÚBLICA 2020  
 ESTADO ANALÍTICO DEL EJERCICIO DEL PRESUPUESTO DE EGRESOS EN CLASIFICACIÓN ADMINISTRATIVA (ARMONIZADO)<sup>1/</sup>  
 09 COMUNICACIONES Y TRANSPORTES  
 KCZ TELECOMUNICACIONES DE MÉXICO  
 (PESOS)


CONCEPTO	APROBADO	AMPLIACIONES / (REDUCCIONES)	MODIFICADO	DEVENGADO	PAGADO	SUBEJERCICIO <sup>2/</sup>
	1	2 = (3-1)	3	4	5	6 = (3-4)
Telecomunicaciones de México	3,517,781,366	-169,687,977	3,348,093,389	3,178,084,967	3,178,084,967	170,008,422
<b>Total del Gasto</b>	<b>3,517,781,366</b>	<b>-169,687,977</b>	<b>3,348,093,389</b>	<b>3,178,084,967</b>	<b>3,178,084,967</b>	<b>170,008,422</b>

1/ Las sumas parciales y total pueden no coincidir debido al redondeo.

2/ Corresponde a las Economías Presupuestarias.

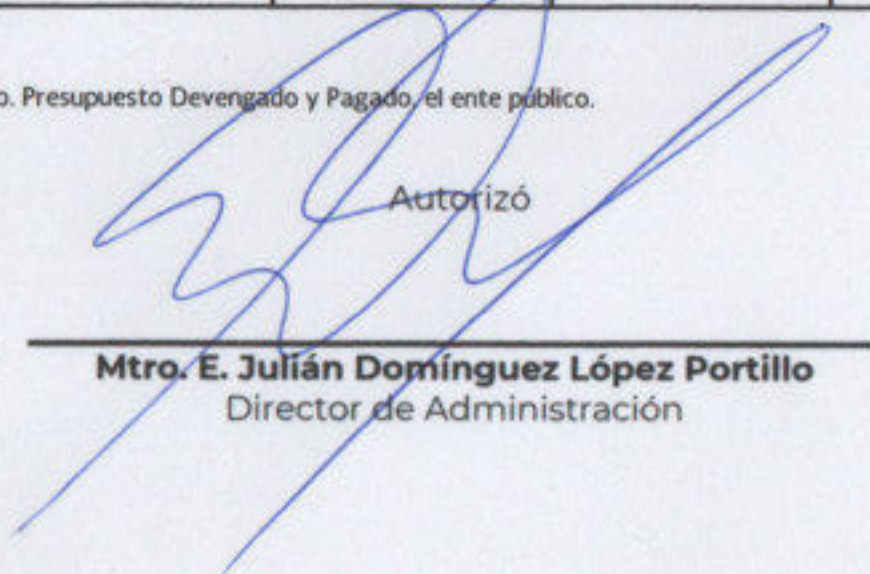
Fuente: Presupuesto Aprobado y Modificado, sistemas globalizadores de la Secretaría de Hacienda y Crédito Público. Presupuesto Devengado y Pagado, el ente público.

Elaboró



**Lic. Oscar David Medina Cardona**  
Gerente de Presupuesto

Autorizó



**Mtro. E. Julián Domínguez López Portillo**  
Director de Administración

CUENTA PÚBLICA 2020  
 ESTADO ANALÍTICO DEL EJERCICIO DEL PRESUPUESTO DE EGRESOS EN CLASIFICACIÓN ECONÓMICA (ARMONIZADO)<sup>1/</sup>  
 09 COMUNICACIONES Y TRANSPORTES  
 KCZ TELECOMUNICACIONES DE MÉXICO  
 (PESOS)

CONCEPTO	APROBADO	AMPLIACIONES / (REDUCCIONES)	MODIFICADO	DEVENGADO	PAGADO	SUBEJERCICIO <sup>2/</sup>
	1	2 = (3-1)	3	4	5	6 = (3-4)
Gasto Corriente	3,517,781,366	-169,687,977	3,348,093,389	3,178,084,967	3,178,084,967	170,008,422
<b>Total del Gasto</b>	<b>3,517,781,366</b>	<b>-169,687,977</b>	<b>3,348,093,389</b>	<b>3,178,084,967</b>	<b>3,178,084,967</b>	<b>170,008,422</b>

1/ Las sumas parciales y total pueden no coincidir debido al redondeo.

2/ Corresponde a las Economías Presupuestarias.

Fuente: Presupuesto Aprobado y Modificado, sistemas globalizadores de la Secretaría de Hacienda y Crédito Público. Presupuesto Devengado y Pagado, el ente público.

Elaboró



**Lic. Oscar David Medina Cardona**  
Gerente de Presupuesto

Autorizó



**Mtro. E. Julián Domínguez López Portillo**  
Director de Administración



CUENTA PÚBLICA 2020  
ESTADO ANALÍTICO DEL EJERCICIO DEL PRESUPUESTO DE EGRESOS EN CLASIFICACIÓN POR OBJETO DEL GASTO (ARMONIZADO)<sup>1/</sup>  
09 COMUNICACIONES Y TRANSPORTES  
KCZ TELECOMUNICACIONES DE MÉXICO  
(PESOS)


CONCEPTO	APROBADO	AMPLIACIONES / (REDUCCIONES)	MODIFICADO	DEVENGADO	PAGADO	SUBEJERCICIO <sup>2/</sup>
	1	2 = (3-1)	3	4	5	6 = (5-4)
<b>Servicios personales</b>	<b>2,153,196,800</b>	<b>-151,388,823</b>	<b>2,001,807,977</b>	<b>1,803,289,583</b>	<b>1,803,289,583</b>	<b>198,518,394</b>
Remuneraciones al personal de carácter permanente	931,307,261	-5,932,838	925,374,423	905,795,135	905,795,135	19,579,288
Remuneraciones al personal de carácter transitorio	15,645,273		15,645,273	2,792,085	2,792,085	12,853,188
Remuneraciones adicionales y especiales	149,426,813	-10,339,162	139,087,651	139,087,651	139,087,651	
Seguridad social	246,634,222	-80,872,231	165,761,991	165,388,930	165,388,930	373,061
Otras prestaciones sociales y económicas	709,457,990	-54,244,592	655,213,398	534,766,325	534,766,325	120,447,073
Previsiones	68,712,416		68,712,416	23,652,324	23,652,324	45,060,092
Pago de estímulos a servidores públicos	32,012,825		32,012,825	31,807,133	31,807,133	205,692
<b>Materiales y suministros</b>	<b>41,153,801</b>	<b>-2,409,479</b>	<b>38,744,322</b>	<b>33,005,029</b>	<b>33,005,029</b>	<b>5,739,293</b>
Materiales de administración, emisión de documentos y artículos oficiales	14,517,889	-934,039	13,583,850	12,606,420	12,606,420	977,430
Alimentos y utensilios	1,179,403		1,179,403	1,179,403	1,179,403	
Materiales y artículos de construcción y de reparación	4,463,075		4,463,075	4,463,075	4,463,075	
Productos químicos, farmacéuticos y de laboratorio	312,517		312,517	312,517	312,517	
Combustibles, lubricantes y aditivos	16,534,206	-1,475,440	15,058,766	10,296,903	10,296,903	4,761,863
Vestuario, blancos, prendas de protección y artículos deportivos	666,646		666,646	666,646	666,646	
Herramientas, refacciones y accesorios menores	3,480,065		3,480,065	3,480,065	3,480,065	
<b>Servicios generales</b>	<b>1,322,330,765</b>	<b>-15,889,675</b>	<b>1,306,441,090</b>	<b>1,341,700,480</b>	<b>1,341,700,480</b>	<b>-35,259,390</b>
Servicios básicos	558,045,963	-14,760,990	543,284,973	543,284,973	543,284,973	
Servicios de arrendamiento	137,928,303	-330,236	137,598,067	137,598,067	137,598,067	
Servicios profesionales, científicos, técnicos y otros servicios	92,237,429	-8,226,643	84,010,786	84,010,786	84,010,786	
Servicios financieros, bancarios y comerciales	346,505,884	11,356,682	357,862,566	357,862,566	357,862,566	
Servicios de instalación, reparación, mantenimiento y conservación	67,249,422		67,249,422	67,249,422	67,249,422	
Servicios de comunicación social y publicidad	4,742,973		4,742,973	4,742,973	4,742,973	
Servicios de traslado y viáticos	29,992,553		29,992,553	29,992,553	29,992,553	
Servicios oficiales	260,000	-195,000	65,000	65,000	65,000	
Otros servicios generales	85,368,238	-3,733,488	81,634,750	116,894,140	116,894,140	-35,259,390
<b>Transferencias, asignaciones, subsidios y otras ayudas</b>	<b>1,100,000</b>		<b>1,100,000</b>	<b>89,875</b>	<b>89,875</b>	<b>1,010,125</b>
Ayudas sociales	1,100,000		1,100,000	89,875	89,875	1,010,125
<b>Total del Gasto</b>	<b>3,517,781,366</b>	<b>-169,687,977</b>	<b>3,348,093,389</b>	<b>3,178,084,967</b>	<b>3,178,084,967</b>	<b>170,008,422</b>

1/ Las sumas parciales y total pueden no coincidir debido al redondeo.

2/ Corresponde a las Economías Presupuestarias.

Fuente: Presupuesto Aprobado y Modificado, sistemas globalizadores de la Secretaría de Hacienda y Crédito Público. Presupuesto Devengado y Pagado, el ente público.

Elaboró



Lic. Oscar David Medina Cardona  
Gerente de Presupuesto

Autorizó



Mtro. E. Julián Domínguez López Portillo  
Director de Administración

CUENTA PÚBLICA 2020  
ESTADO ANALÍTICO DEL EJERCICIO DEL PRESUPUESTO DE EGRESOS EN CLASIFICACIÓN FUNCIONAL (ARMONIZADO)<sup>1/</sup>  
09 COMUNICACIONES Y TRANSPORTES  
KCZ TELECOMUNICACIONES DE MÉXICO  
(PESOS)


CONCEPTO	APROBADO	AMPLIACIONES / (REDUCCIONES)	MODIFICADO	DEVENGADO	PAGADO	SUBEJERCICIO <sup>2/</sup>
	1	2 = (3-1)	3	4	5	6 = (3-4)
<b>Gobierno</b>	<b>23,048,994</b>	<b>-2,972,004</b>	<b>20,076,990</b>	<b>19,110,572</b>	<b>19,110,572</b>	<b>966,418</b>
Coordinación de la Política de Gobierno	23,048,994	-2,972,004	20,076,990	19,110,572	19,110,572	966,418
<b>Desarrollo Económico</b>	<b>3,494,732,372</b>	<b>-166,715,973</b>	<b>3,328,016,399</b>	<b>3,158,974,395</b>	<b>3,158,974,395</b>	<b>169,042,004</b>
Comunicaciones	3,494,732,372	-166,715,973	3,328,016,399	3,158,974,395	3,158,974,395	169,042,004
<b>Total del Gasto</b>	<b>3,517,781,366</b>	<b>-169,687,977</b>	<b>3,348,093,389</b>	<b>3,178,084,967</b>	<b>3,178,084,967</b>	<b>170,008,422</b>

1/ Las sumas parciales y total pueden no coincidir debido al redondeo.

2/ Corresponde a las Economías Presupuestarias.

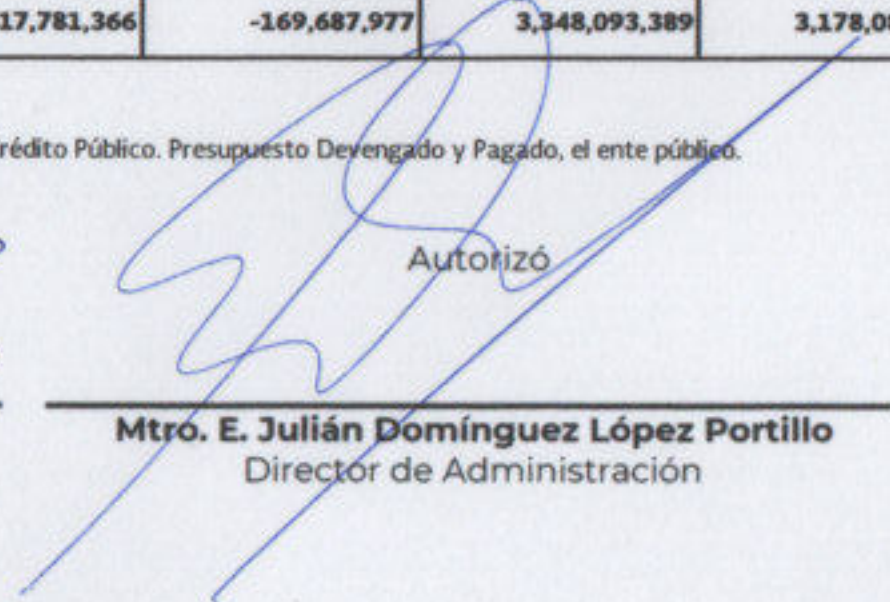
Fuente: Presupuesto Aprobado y Modificado, sistemas globalizadores de la Secretaría de Hacienda y Crédito Público. Presupuesto Devengado y Pagado, el ente público.

Elaboró



**Lic. Oscar David Medina Cardona**  
Gerente de Presupuesto

Autorizó



**Mtro. E. Julián Domínguez López Portillo**  
Director de Administración

CUENTA PÚBLICA 2020  
GASTO POR CATEGORÍA PROGRAMÁTICA 17  
09 COMUNICACIONES Y TRANSPORTES  
K12 TELECOMUNICACIONES DE MÉXICO  
(PESOS)

PROGRAMA PRESUPUESTARIO				DENOMINACIÓN	GASTO CORRIENTE					RENTAS Y FISCALIDADES	GASTO DE INVERSIÓN				TOTAL		
TIPO	GRUPO	MODALIDAD	USO		SERVICIOS PERSONALES	GASTO DE OPERACIÓN	SUBSIDIOS	OTROS DE CORRIENTE	SUMA		INVERSIÓN FÍSICA	SUBSIDIOS	OTROS DE INVERSIÓN	SUMA	TOTAL	ESTRUCTURA PORCENTUAL	
															CONJUNTO	PENSIONES Y SUBSIDIOS	INVERSIÓN
					Programas Federales												
					TOTAL APROBADO	2,153,196,800	1,330,843,866		33,740,700	3,517,781,366					3,517,781,366	100.0	
					TOTAL MODIFICADO	2,001,807,977	1,312,544,712		33,740,700	3,348,093,389					3,348,093,389	100.0	
					TOTAL DEVENGADO	1,803,289,583	1,304,804,929		67,990,455	3,178,084,967					3,178,084,967	100.0	
					TOTAL PAGADO	1,803,289,583	1,304,804,929		67,990,455	3,178,084,967					3,178,084,967	100.0	
					Porcentaje Pag/Aprob	83.7	98.2		201.5	90.3					90.3		
					Porcentaje Pag/Modif	90.1	99.6		201.5	94.9					94.9		
1	2				Desempeño de las Funciones												
1	2				Aprobado	1,961,146,326	1,300,721,528		15,325,916	3,277,193,770					3,277,193,770	100.0	
1	2				Modificado	1,825,647,392	1,286,155,862		15,325,916	3,127,129,170					3,127,129,170	100.0	
1	2				Devengado	1,628,094,926	1,280,416,569		7,504,358	2,916,015,853					2,916,015,853	100.0	
1	2				Pagado	1,628,094,926	1,280,416,569		7,504,358	2,916,015,853					2,916,015,853	100.0	
1	2				Porcentaje Pag/Aprob	83.0	98.4		49.0	89.0					89.0		
1	2				Porcentaje Pag/Modif	89.2	99.6		49.0	93.2					93.2		
1	2	E			Prestación de Servicios Públicos												
1	2	E			Aprobado	1,961,146,326	1,300,721,528		15,325,916	3,277,193,770					3,277,193,770	100.0	
1	2	E			Modificado	1,825,647,392	1,286,155,862		15,325,916	3,127,129,170					3,127,129,170	100.0	
1	2	E			Devengado	1,628,094,926	1,280,416,569		7,504,358	2,916,015,853					2,916,015,853	100.0	
1	2	E			Pagado	1,628,094,926	1,280,416,569		7,504,358	2,916,015,853					2,916,015,853	100.0	
1	2	E			Porcentaje Pag/Aprob	83.0	98.4		49.0	89.0					89.0		
1	2	E			Porcentaje Pag/Modif	89.2	99.6		49.0	93.2					93.2		
1	2	E	013		Servicios de telecomunicaciones, satelitales, telegráficos y de transferencia de fondos												
1	2	E	013		Aprobado	1,961,146,326	1,300,721,528		15,325,916	3,277,193,770					3,277,193,770	100.0	
1	2	E	013		Modificado	1,825,647,392	1,286,155,862		15,325,916	3,127,129,170					3,127,129,170	100.0	
1	2	E	013		Devengado	1,628,094,926	1,280,416,569		7,504,358	2,916,015,853					2,916,015,853	100.0	
1	2	E	013		Pagado	1,628,094,926	1,280,416,569		7,504,358	2,916,015,853					2,916,015,853	100.0	
1	2	E	013		Porcentaje Pag/Aprob	83.0	98.4		49.0	89.0					89.0		
1	2	E	013		Porcentaje Pag/Modif	89.2	99.6		49.0	93.2					93.2		
1	3				Administrativos y de Apoyo												
1	3				Aprobado	192,050,474	30,122,338		18,414,784	240,587,596					240,587,596	100.0	
1	3				Modificado	176,160,585	26,388,650		18,414,784	220,964,219					220,964,219	100.0	
1	3				Devengado	175,194,657	26,388,360		60,486,097	262,069,114					262,069,114	100.0	
1	3				Pagado	175,194,657	26,388,360		60,486,097	262,069,114					262,069,114	100.0	
1	3				Porcentaje Pag/Aprob	91.2	87.6		328.5	108.9					108.9		
1	3				Porcentaje Pag/Modif	99.5	100.0		328.5	118.6					118.6		
1	3	M			Apoyo al proceso presupuestario y para mejorar la eficiencia institucional												
1	3	M			Aprobado	171,804,122	28,119,696		18,414,784	217,538,602					217,538,602	100.0	
1	3	M			Modificado	158,809,330	24,463,115		18,414,784	200,887,239					200,887,239	100.0	
1	3	M			Devengado	158,909,330	24,463,115		4,535,562	187,008,007					187,008,007	100.0	
1	3	M			Pagado	158,909,330	24,463,115		4,535,562	187,008,007					187,008,007	100.0	
1	3	M			Porcentaje Pag/Aprob	92.4	87.0		24.6	86.0					86.0		
1	3	M			Porcentaje Pag/Modif	100.0	100.0		24.6	93.1					93.1		

PROGRAMA PRESUPUESTARIO				DENOMINACIÓN	GASTO CORRIENTE					PENSIONES Y RENTAS	GASTO DE INVERSIÓN				TOTAL		
TIPO	SEUP	MOD A LIDA	PRO GRAMA		SERVICIOS PERSONALES	GASTO DE OPERACIÓN	SUBSIDIOS	OTROS DE CORRIENTE	MMAA		INVERSIÓN FÍSICA	SUBSIDIOS	OTROS DE INVERSIÓN	SUMA	TOTAL	CORRIENTE	PENSIONES Y RENTAS
1	3	M	001	Actividades de apoyo administrativo													
1	3	M	001	Aprobado	171,004,122	28,129,896		18,434,784	217,538,602					217,538,602	100.0		
1	3	M	001	Modificado	158,009,330	24,463,115		18,434,784	200,887,229					200,887,229	100.0		
1	3	M	001	Devengado	158,009,330	24,463,115		4,535,562	187,008,007					187,008,007	100.0		
1	3	M	001	Pagado	158,009,330	24,463,115		4,535,562	187,008,007					187,008,007	100.0		
1	3	M	001	Porcentaje Pag/Aprob	92.4	87.0		24.6	86.0					86.0			
1	3	M	001	Porcentaje Pag/Modif	100.0	100.0		24.6	93.1					93.1			
1	3	O		Apoyo a la función pública y al mejoramiento de la gestión													
1	3	O		Aprobado	21,046,352	2,002,642			23,048,994					23,048,994	100.0		
1	3	O		Modificado	18,151,255	1,925,735			20,076,990					20,076,990	100.0		
1	3	O		Devengado	17,185,327	1,925,245			19,110,572					19,110,572	100.0		
1	3	O		Pagado	17,185,327	1,925,245			19,110,572					19,110,572	100.0		
1	3	O		Porcentaje Pag/Aprob	81.7	96.1			82.9					82.9			
1	3	O		Porcentaje Pag/Modif	94.7	100.0			95.2					95.2			
1	3	O	001	Actividades de apoyo a la función pública y buen gobierno													
1	3	O	001	Aprobado	21,046,352	2,002,642			23,048,994					23,048,994	100.0		
1	3	O	001	Modificado	18,151,255	1,925,735			20,076,990					20,076,990	100.0		
1	3	O	001	Devengado	17,185,327	1,925,245			19,110,572					19,110,572	100.0		
1	3	O	001	Pagado	17,185,327	1,925,245			19,110,572					19,110,572	100.0		
1	3	O	001	Porcentaje Pag/Aprob	81.7	96.1			82.9					82.9			
1	3	O	001	Porcentaje Pag/Modif	94.7	100.0			95.2					95.2			
1	3	W		Operaciones ajenas													
1	3	W		Aprobado													
1	3	W		Modificado													
1	3	W		Devengado				55,950,535	55,950,535					55,950,535	100.0		
1	3	W		Pagado				55,950,535	55,950,535					55,950,535	100.0		
1	3	W		Porcentaje Pag/Aprob													
1	3	W		Porcentaje Pag/Modif													
1	3	W	001	Operaciones Ajenas													
1	3	W	001	Aprobado													
1	3	W	001	Modificado													
1	3	W	001	Devengado				55,950,535	55,950,535					55,950,535	100.0		
1	3	W	001	Pagado				55,950,535	55,950,535					55,950,535	100.0		
1	3	W	001	Porcentaje Pag/Aprob													
1	3	W	001	Porcentaje Pag/Modif													

1/ Las sumas parciales y total pueden no coincidir debido al redondeo. El símbolo -0- corresponde a porcentajes menores a 0.05% o mayores a 500%.  
Fuente: Presupuesto Aprobado y Modificado, sistemas globalizadores de la Secretaría de Hacienda y Crédito Público, Presupuesto Devengado y Pagado, el ente público.

Elaboró

Autorizó

Lic. Oscar David Medina Cardona  
Gerente de Presupuesto

Mtro. E. Julián Domínguez López Portillo  
Director de Administración

CUENTA PÚBLICA 2020  
GASTO POR CATEGORÍA PROGRAMÁTICA (ARMONIZADO)<sup>1/</sup>  
09 COMUNICACIONES Y TRANSPORTES  
KCZ TELECOMUNICACIONES DE MÉXICO  
(PESOS)


CONCEPTO	APROBADO	AMPLIACIONES / (REDUCCIONES)	MODIFICADO	DEVENGADO	PAGADO	SUBEJERCICIO <sup>2/</sup>
	1	2 = (3-1)	3	4	5	6 = (3-4)
<b>Programas Federales</b>	<b>3,517,781,366</b>	<b>-169,687,977</b>	<b>3,348,093,389</b>	<b>3,178,084,967</b>	<b>3,178,084,967</b>	<b>170,008,422</b>
<b>Desempeño de las Funciones</b>	<b>3,277,193,770</b>	<b>-150,064,600</b>	<b>3,127,129,170</b>	<b>2,916,015,853</b>	<b>2,916,015,853</b>	<b>211,113,317</b>
Prestación de Servicios Públicos	3,277,193,770	-150,064,600	3,127,129,170	2,916,015,853	2,916,015,853	211,113,317
<b>Administrativos y de Apoyo</b>	<b>240,587,596</b>	<b>-19,623,377</b>	<b>220,964,219</b>	<b>262,069,114</b>	<b>262,069,114</b>	<b>-41,104,895</b>
Apoyo al proceso presupuestario y para mejorar la eficiencia institucional	217,538,602	-16,651,373	200,887,229	187,008,007	187,008,007	13,879,222
Apoyo a la función pública y al mejoramiento de la gestión	23,048,994	-2,972,004	20,076,990	19,110,572	19,110,572	966,418
Operaciones ajenas				55,950,535	55,950,535	-55,950,535
<b>Total del Gasto</b>	<b>3,517,781,366</b>	<b>-169,687,977</b>	<b>3,348,093,389</b>	<b>3,178,084,967</b>	<b>3,178,084,967</b>	<b>170,008,422</b>

1/ Las sumas parciales y total pueden no coincidir debido al redondeo.

2/ Corresponde a las Economías Presupuestarias.

Fuente: Presupuesto Aprobado y Modificado, sistemas globalizadores de la Secretaría de Hacienda y Crédito Público. Presupuesto Devengado y Pagado, el ente público.

Elaboró



**Lic. Oscar David Medina Cardona**  
Gerente de Presupuesto

Autorizó



**Mtro. E. Julián Domínguez López Portillo**  
Director de Administración