



INFORME DEL AUDITOR INDEPENDIENTE

A LA SECRETARÍA DE LA FUNCIÓN PÚBLICA

AL H. COMITÉ TÉCNICO DEL FIDEICOMISO
DE FORMACIÓN Y CAPACITACIÓN PARA EL
PERSONAL DE LA MARINA MERCANTE NACIONAL

Opinión

Hemos auditado los estados financieros de la Entidad Gubernamental Fideicomiso de Formación y Capacitación para el Personal de la Marina Mercante Nacional (FIDENA) que comprenden los estados de situación financiera, los estados analíticos del activo y los estados analíticos de la deuda y otros pasivos al 31 de diciembre de 2020 y 2019, y los estados de actividades, los estados de variaciones en el patrimonio, los estados de flujos de efectivo y los estados de cambios en la situación financiera, correspondientes a los años terminados en dichas fechas, así como las notas explicativas a los estados financieros que incluyen un resumen de las políticas contables significativas.

En nuestra opinión, los estados financieros adjuntos, que se describen en el párrafo anterior, están preparados, en todos los aspectos materiales, de conformidad con las disposiciones en materia de información financiera que se indican en la Nota 5 apartado c) de "Notas de Gestión Administrativa" a los estados financieros que se acompañan y que están establecidas en la Ley General de Contabilidad Gubernamental.

Fundamento de la opinión

Hemos llevado a cabo nuestras auditorías de conformidad con las Normas Internacionales de Auditoría. Nuestras responsabilidades, de acuerdo con estas normas, se describen con más detalle en la sección "Responsabilidades del auditor para la auditoría de los estados financieros" de nuestro informe. Somos independientes de la entidad de conformidad con el Código de Ética Profesional del Instituto Mexicano de Contadores Públicos, A.C., junto con los requerimientos de ética que son aplicables a nuestras auditorías de los estados financieros en México, y hemos cumplido con las demás responsabilidades de ética de conformidad con esos requerimientos y con el Código de Ética Profesional. Consideramos que la evidencia de auditoría que hemos obtenido proporciona una base suficiente y adecuada para nuestra opinión.

Párrafo de énfasis base de preparación contable y utilización de este informe

Llamamos la atención sobre la Nota 5 apartado c) de "Notas de Gestión Administrativa" a los estados financieros adjuntos en la que se describen las bases contables utilizadas para la preparación de los mismos. Dichos estados financieros fueron preparados para cumplir con los requerimientos normativos gubernamentales a que está sujeta la entidad y para ser integrados en el Reporte de la Cuenta Pública Federal, los cuales están presentados en los formatos que para tal efecto fueron establecidos por la Unidad de Contabilidad Gubernamental de la Secretaría de Hacienda; consecuentemente, éstos pueden no ser apropiados para otra finalidad. Nuestra opinión no se modifica por esta cuestión.



Otra cuestión

Los Estados Financieros adjuntos, se presentan para dar cumplimiento a los Lineamientos para la Integración de la Cuenta Pública 2020, emitidos por la Unidad de Contabilidad Gubernamental de la Secretaría de Hacienda y Crédito Público; cabe señalar, que la información reportada en Cuenta Pública no fue posible verificar ya que, a la fecha de este informe, el Fideicomiso aún se encontraba en proceso de integración de la información respectiva.

Responsabilidades de la administración y de los encargados del gobierno de la entidad sobre los estados financieros

La administración es responsable de la preparación de los estados financieros adjuntos de conformidad con las disposiciones en materia de información financiera establecidas en la Ley General de Contabilidad Gubernamental que se describen en la Nota 5 apartado c) de "Notas de Gestión Administrativa" a dichos estados financieros, y del control interno que la administración consideró necesario para permitir la preparación de estados financieros libres de incorrección material debido a fraude o error.

En la preparación de los estados financieros, la administración es responsable de la valoración de la capacidad de la entidad para continuar operando como una entidad en funcionamiento, revelando, en su caso, las cuestiones relativas a la entidad en funcionamiento y utilizando las bases contables aplicables a una entidad en funcionamiento, a menos que la administración tenga la intención de liquidar la entidad o cesar sus operaciones, o bien no exista una alternativa realista.

Los encargados del gobierno de la entidad son responsables de la supervisión del proceso de información financiera de la entidad.

Responsabilidades del auditor sobre la auditoría de los estados financieros

Nuestros objetivos son obtener una seguridad razonable sobre de que los estados financieros, en su conjunto, se encuentran libres de incorrección material, debido a fraude o error, y emitir un informe de auditoría que contiene nuestra opinión. Seguridad razonable es un alto nivel de seguridad, pero no es una garantía, de que una auditoría realizada de conformidad con las Normas Internacionales de Auditoría siempre detecte una incorrección material cuando existe. Las incorrecciones pueden deberse a fraude o error y son consideradas materiales si individualmente, o en su conjunto, puede preverse razonablemente que influyan en las decisiones económicas que los usuarios hacen basándose en los estados financieros.

Como parte de una auditoría de conformidad con las Normas Internacionales de Auditoría, aplicamos nuestro juicio profesional y mantenemos una actitud de escepticismo profesional durante toda la auditoría. También:

- Identificamos y evaluamos los riesgos de incorrección material en los estados financieros, debido a fraude o error, diseñamos y aplicamos los procedimientos de auditoría para responder a esos riesgos y obtener evidencia de auditoría suficiente y apropiada para obtener una base para nuestra opinión. El riesgo de no detectar una incorrección material debido a fraude es mayor que en el caso de una incorrección material, ya que el fraude puede implicar colusión, falsificación, manifestaciones intencionalmente erróneas, omisiones intencionales o la anulación del control interno.



- Obtenemos conocimiento del control interno importante para la auditoría con el fin de diseñar los procedimientos de auditoría que consideramos adecuados en las circunstancias, y no con la finalidad de expresar una opinión sobre la eficacia del control interno de la entidad.
- Evaluamos lo apropiado de las políticas contables utilizadas y la razonabilidad de las estimaciones contables, así como las revelaciones hechas por la administración de la entidad.
- Concluimos sobre lo apropiado del uso de la administración de las bases contables aplicables a una entidad en funcionamiento y, con base en la evidencia de auditoría obtenida, concluimos que no existe una incertidumbre importante relacionada con eventos o con condiciones que pueden originar dudas significativas sobre la capacidad de la entidad para continuar como entidad en funcionamiento, evaluando lo señalado en el párrafo A-32 de la Norma Internacional de Auditoría 570. Si concluyéramos que existe una incertidumbre importante, se nos requiere que llamemos la atención en nuestro informe de auditoría sobre la correspondiente información revelada en los estados financieros o, si dicha revelación es insuficiente, que expresemos una opinión modificada. Nuestras conclusiones se basan en la evidencia de auditoría obtenida hasta la fecha de nuestro informe. Sin embargo, hechos o condiciones futuros pueden ser causa de que la entidad deje de ser una entidad en funcionamiento.

Nos comunicamos con los responsables del gobierno de la entidad en relación, entre otras cuestiones, con el alcance planeado y el momento de realización de la auditoría y los hallazgos importantes de la auditoría, así como cualquier deficiencia significativa en el control interno que identificamos durante nuestra auditoría.

ATENTAMENTE
GONZÁLEZ LAZARINI, S.A. DE C.V.


L.C.P.C. Julio César González Lazarini
Socio de Auditoría

Domicilio Legal del Dictaminador: Calle
y número: Calle 22 No. 37
Colonia: San Pedro de los Pinos
Alcaldía: Benito Juárez
Código Postal: 03800

Ciudad de México a 05 de marzo de 2021.


Eht/Vpfs


CUENTA PÚBLICA 2020
ESTADO DE SITUACIÓN FINANCIERA
AL 31 DE DICIEMBRE DE 2020 y 2019
(PESOS)

Ente Público: Fideicomiso de Formación y Capacitación para el Personal de la Marina Mercante Nacional

Concepto	2020	2019	Concepto	2020	2019
ACTIVO			PASIVO Nota a) I.8		
Activo Circulante			Pasivo Circulante		
Efectivo y Equivalentes Nota a) I.1	15,885,736	169,858	Cuentas por Pagar a Corto Plazo	5,705,010	16,943,859
Derechos a Recibir Efectivo o Equivalentes Nota a) I.2	877,201	1,000,307	Documentos por Pagar a Corto Plazo	-	-
Derechos a Recibir Bienes o Servicios Nota a) I.2	-	-	Porción a Corto Plazo de la Deuda Pública a Largo Plazo	-	-
Inventarios	-	-	Titulos y Valores a Corto Plazo	-	-
Almacenes	-	-	Pasivos Diferidos a Corto Plazo	18,899	611,291
Estimación por Pérdida o Deteriore de Activos Circulantes	-	-	Fondos y Bienes de Terceros en Garantía y/o Administración a Corto Plazo	-	-
Otros Activos Circulantes	-	-	Provisiones a Corto Plazo	2,526,976	3,935,493
Total de Activos Circulantes	16,766,937	1,170,165	Otros Pasivos a Corto Plazo	6,932,105	6,408,321
Activo No Circulante			Total de Pasivos Circulantes	15,186,990	27,898,954
Inversiones Financieras a Largo Plazo Nota a) I.4	-	-	Pasivo No Circulante		
Derechos a Recibir Efectivo o Equivalentes a Largo Plazo	-	-	Cuentas por Pagar a Largo Plazo	-	-
Bienes Inmuebles, Infraestructura y Construcciones en Proceso Nota a) I.5	211,364,301	215,663,098	Documentos por Pagar a Largo Plazo	-	-
Bienes Muebles Nota a) I.5	198,958,159	198,958,159	Deuda Pública a Largo Plazo	-	-
Activos Intangibles Nota a) I.5	-	-	Pasivos Diferidos a Largo Plazo	-	-
Depreciación, Deterioro y Amortización Acumulada de Bienes Nota a) I.7	(267,366,244)	(261,661,343)	Fondos y Bienes de Terceros en Garantía y/o en Administración a Largo Plazo	-	-
Activos Diferidos	-	-	Provisiones a Largo Plazo	43,724,747	34,817,611
Estimación por Pérdida o Deterioro de Activos no Circulantes	-	-	Total de Pasivos No Circulantes	43,724,747	34,817,611
Otros Activos no Circulantes	-	-	Total del Pasivo	58,911,737	62,716,565
Total de Activos No Circulantes	142,956,016	155,959,814	HACIENDA PÚBLICA/ PATRIMONIO Nota a) III		
Total del Activo	159,722,953	157,130,079	Hacienda Pública/Patrimonio Contribuido	245,981,071	250,555,198
			Aportaciones	245,577,179	250,151,306
			Donaciones de Capital	403,892	403,892
			Actualización de la Hacienda Pública / Patrimonio	-	-
			Hacienda Pública/Patrimonio Generado	-145,169,855	-156,141,684
			Resultados del Ejercicio (Ahorro/Desahorro)	11,162,679	3,292,044
			Resultados de Ejercicios Anteriores	(156,332,534)	(159,433,728)
			Revalúos	-	-
			Reservas	-	-
			Rectificaciones de Resultados de Ejercicios Anteriores	-	-
			Exceso o Insuficiencia en la Actualización de la Hacienda Pública/Patrimonio	-	-
			Resultado por Posición Monetaria	-	-
			Resultado por Tenencia de Activos no Monetarios	-	-
			Total Hacienda Pública/ Patrimonio	100,811,216	94,413,514
			Total del Pasivo y Hacienda Pública/Patrimonio	159,722,953	157,130,079

Bajo protesta de decir verdad declaramos que los Estados Financieros y sus Notas son razonablemente correctos y son responsabilidad del emisor.


Autorizó: Mtro. José Timoteo García García
Director de Administración y Finanzas



Elaboró: C.F. Erika Castro Flores
Subdirectora de Finanzas


CUENTA PÚBLICA 2020
ESTADO ANALÍTICO DEL ACTIVO
DEL 1o. DE ENERO AL 31 DE DICIEMBRE DE 2020
(PESOS)

Ente Público: Fideicomiso de Formación y Capacitación para el Personal de la Marina Mercante Nacional

Concepto	Saldo Inicial	Cargos del Periodo	Abonos del Periodo	Saldo Final	Variación del Periodo
ACTIVO	157,130,079	630,928,032	628,335,178	159,722,953	15,596,772
Activo Circulante	1,170,165	623,819,905	608,223,133	16,766,937	15,596,772
Efectivo y Equivalentes	169,858	492,897,951	477,178,073	15,889,736	15,719,878
Derechos a Recibir Efectivo o Equivalentes	1,000,307	130,921,954	131,045,060	877,201	-123,106
Derechos a Recibir Bienes o Servicios	-	-	-	-	-
Inventarios	-	-	-	-	-
Almacenes	-	-	-	-	-
Estimación por Pérdida o Deterioro de Activos Circulantes	-	-	-	-	-
Otros Activos Circulantes	-	-	-	-	-
Activo No Circulante	155,959,914	7,108,147	20,112,045	142,956,016	-13,003,898
Inversiones Financieras a Largo Plazo	-	-	-	-	-
Derechos a Recibir Efectivo o Equivalentes a Largo Plazo	-	-	-	-	-
Bienes Inmuebles, Infraestructura y Construcciones en Proceso	218,663,098	-	7,298,997	211,364,101	-7,298,997
Bienes Muebles	198,958,159	-	-	198,958,159	-
Activos Intangibles	-	-	-	-	-
Depreciación, Deterioro y Amortización Acumulada de Bienes	-261,661,343	7,108,147	12,813,048	-267,366,244	-5,704,901
Activos Diferidos	-	-	-	-	-
Estimación por Pérdida o Deterioro de Activos no Circulantes	-	-	-	-	-
Otros Activos no Circulantes	-	-	-	-	-

Bejo protesta de decir verdad declaramos que los Estados Financieros y sus Notas son razonablemente correctos y son responsabilidad del emisor.


 Autorizó: José Timoteo García García
 Director de Administración y Finanzas



 Elaboró: Erika Castro Flores
 Subdirectora de Finanzas


CUENTA PÚBLICA 2020
ESTADO ANALÍTICO DE LA DEUDA Y OTROS PASIVOS
DEL 1o. DE ENERO AL 31 DE DICIEMBRE DE 2020
(PESOS)

Ente Público: Fideicomiso de Formación y Capacitación para el Personal de la Marina Mercante Nacional

Concepto	Moneda de Contratación	Institución o País Acreedor	Saldo Inicial del Periodo	Saldo Final del Periodo
DEUDA PÚBLICA				
Corto Plazo				
Deuda Interna				
Instituciones de Crédito				
Títulos y Valores				
Arrendamientos Financieros				
Deuda Externa				
Organismos Financieros Internacionales				
Deuda Bilateral				
Títulos y Valores				
Arrendamientos Financieros				
Subtotal Corto Plazo				
Largo Plazo				
Deuda Interna				
Instituciones de Crédito				
Títulos y Valores				
Arrendamientos Financieros				
Deuda Externa				
Organismos Financieros Internacionales				
Deuda Bilateral				
Títulos y Valores				
Arrendamientos Financieros				
Subtotal Largo Plazo				
Otros Pasivos	Pesos	méxico	62,716,565	58,911,737
Total Deuda y Otros Pasivos			62,716,565	58,911,737

Bajo protesta de decir verdad declaramos que los Estados Financieros y sus Notas son razonablemente correctos y son responsabilidad del emisor.


Autorizó: José Timoteo García
Director de Administración y Finanzas


Elaboró: Ericka Castro Flores
Subdirectora de Finanzas


CUENTA PÚBLICA 2020
ESTADO DE ACTIVIDADES
DEL 1o. DE ENERO AL 31 DE DICIEMBRE DE 2020 Y 2019
Fideicomiso de Formación y Capacitación para el Personal de la Marina Mercante Nacional

Concepto	2020	2019	Concepto	2020	2019
INGRESOS Y OTROS BENEFICIOS					
Ingresos de la Gestión	125,493,321	174,291,793	Gastos y otras Pérdidas Netas al II.2	175,769,546	227,000,467
Impuestos	-	-	Servicios Formales	76,994,514	76,642,632
Cuentas y Aportaciones de Seguridad Social	-	-	Reservados y Similares	2,455,673	6,178,463
Contribuciones de Médicos	-	-	Servicios Gratuitos	95,340,361	143,964,773
Dividendos	-	-	Transferencias, Asignaciones, Subsidios y Otras Ayudas	-	-
Préstamos	-	-	Transferencias Internas y Asignaciones al Sector Público	-	-
Aprovechamientos	-	-	Transferencias al Sector del Sector Público	-	-
Ingresos por Venta de Bienes y Prestación de Servicios	125,493,321	174,291,793	Subsidios y Subvenciones	-	-
Ingresos no Compensados en los Estados de Ingresos y Gastos por Ingresos Contados en Ejercicios Anteriores	-	-	Ayudas Sociales	-	-
Pendientes de Liquidación o Pago	-	-	Fondos y Aboliciónes	-	-
Participaciones, Aportaciones, Convenios, Incentivos y Otros Beneficios	79,700,245	76,214,014	Transferencias o Fideicomisos, Recursos y Contratos	-	-
Participaciones, Aportaciones, Convenios, Incentivos	-	-	Transferencias a la Seguridad Social	-	-
Partidos de la Colaboración Fiscal, y Fondos Distintos	-	-	Reservados	-	-
Transferencias, Asignaciones, Subsidios y Subvenciones, y Rendimientos y Subsidios	79,700,245	76,214,014	Transferencias al Exterior	-	-
Otros Ingresos y Beneficios	7,128	2,665	Participaciones y Aportaciones	-	-
Ingresos Financieros	-	-	Participaciones	-	-
Incremento por Variación de Invaluación	-	-	Aportaciones	-	-
Diminución del Exceso de Estimaciones por Mercado o Mercado o Subcompensación	-	-	Convenios	-	-
Distribución del Exceso de Provisiones	-	-	Intereses, Comisiones y Otros Gastos de la Deuda Pública	-	-
Otros Ingresos y Beneficios Varios	7,128	2,665	Ingresos de la Deuda Pública	-	-
Total de Ingresos y Otros Beneficios	205,400,794	250,508,442	Comisiones de la Deuda Pública	-	-
			Gastos de la Deuda Pública	-	-
			Gastos por Subvenciones	-	-
			Ayudas Financieras	-	-
			Otros Gastos y Pérdidas Extraordinarias	18,448,367	20,215,931
			Extinciones, Depreciaciones, Reservas, Revaluaciones y Reclutamientos	18,448,367	20,215,931
			Provisiones	-	-
			Eliminación de Invaluación	-	-
			Aumento por Invaluación de Establecimientos por Rendido o Reservas y Desembargo	-	-
			Aumento por Invaluación de Provisiones	-	-
			Otros gastos	-	-
			Inversión Pública	-	-
			Inversión Pública no Capitalizable	-	-
			Total de Gastos y Otras Pérdidas	194,239,115	247,216,398
			Resultados del Ejercicio (Ahorro/Desahorro)	11,162,679	3,292,044

Se ha probado de decir verdad declarando que los Estados Financieros y sus bases son razonablemente correctos y son respaldados por el auditor.



Jose Timoteo Garcia
Director de Administración y Finanzas




María Elena Rodríguez
Subdirectora de Finanzas


CUENTA PÚBLICA 2020
ESTADO DE VARIACIÓN EN LA HACIENDA PÚBLICA
DEL 10. DE ENERO AL 31 DE DICIEMBRE DE 2020
(PESOS)

Ente Público: Fideicomiso de Formación y Capacitación para el Personal de la Marina Mercante Nacional

Concepto	Hacienda Pública / Patrimonio Contribuido	Hacienda Pública/ Patrimonio Ejercicios Anteriores	Hacienda Pública/ Patrimonio Ejercicio	Exceso o Insuficiencia en la Actualización de la Hacienda Pública / Patrimonio	TOTAL
Hacienda Pública / Patrimonio Contribuido Neto de 2018	256,246,965	(107,443,426)	(51,993,028)	-	96,812,511.00
Aportaciones	-5,693,767	-	-	-	-5,693,767
Donaciones de Capital	403,892	-	-	-	403,892
Actualización de la Hacienda Pública / Patrimonio	-	-	-	-	-
Hacienda Pública / Patrimonio Generado Neto de 2019	-51,990,302	-	55,285,072	-	3,294,770
Resultados del Ejercicio (Ahorro/Desahorro)	-	-	3,292,044	-	3,292,044
Resultados de Ejercicios Anteriores	-	-51,990,302	51,993,028	-	2,726
Revalúos	-	-	-	-	-
Reservas	-	-	-	-	-
Rectificaciones de Resultados de Ejercicios Anteriores	-	-	-	-	-
Exceso o Insuficiencia en la Actualización de la Hacienda Pública / Patrimonio Neto de 2018	-	-	-	-	-
Resultado por Posición Monetaria	-	-	-	-	-
Resultado por Tenencia de Activos no Monetarios	-	-	-	-	-
Hacienda Pública / Patrimonio Neto Final de 2019	250,555,198	-159,433,728	3,292,044	-	94,413,514
Cambios en la Hacienda Pública / Patrimonio Contribuido Neto de 2019 (Nota a) III	-4,574,127	-	-	-	-4,574,127
Aportaciones	-4,574,127	-	-	-	-4,574,127
Donaciones de Capital	-	-	-	-	-
Actualización de la Hacienda Pública/ Patrimonio	-	-	-	-	-
Variaciones de la Hacienda Pública / Patrimonio Generado Neto de 2019 (Nota a) III	-	3,101,194	7,670,635	-	10,971,829
Resultados del Ejercicio (Ahorro/Desahorro)	-	-	11,162,679	-	11,162,679
Resultados de Ejercicios Anteriores	3,292,044	-	-3,292,044	-	-
Revalúos (Baja Inmueble totalmente depreciado)	-190,850	-	-	-	-190,850
Reservas	-	-	-	-	-
Rectificaciones de Resultados de Ejercicios Anteriores	-	-	-	-	-
Cambios en el Exceso o Insuficiencia en la Actualización de la Hacienda Pública / Patrimonio Neto de 2019	-	-	-	-	-
Resultado por Posición Monetaria	-	-	-	-	-
Resultado por Tenencia de Activos no Monetarios	-	-	-	-	-
Hacienda Pública / Patrimonio Neto Final de 2020	245,981,071	-156,332,634	11,162,679	-	100,811,216

Bajo protesta de decir verdad declaramos que los Estados Financieros y sus Notas son razonablemente correctos y son responsabilidad del emisor.


Elaboró: C. P. Erika Castro Flores
Subdirectora de Finanzas



Autorizó: Mtro. José Llanusa Carabarría
Director de Administración y Finanzas


CUENTA PÚBLICA 2020
ESTADO DE FLUJOS DE EFECTIVO
DEL 1o. DE ENERO AL 31 DE DICIEMBRE DE 2020 y 2019
(PESOS)

Ente Público: Fideicomiso de Formación y Capacitación para el Personal de la Marina Mercante Nacional

Concepto	2020		2019	
	2020	2019	2020	2019
Flujos de Efectivo de las Actividades de Operación				
Origen	205,400,794	250,508,442		33,073,208
Impuestos	-	-		7,298,997
Cuotas Y Aportaciones De Seguridad Social	-	-		7,298,997
Contribuciones de Mejoras	-	-		33,070,482
Derechos	-	-		2,726
Productos	-	-		23,851,651
Aprovechamientos	-	-		-
Ingresos por Venta de Bienes y Prestación de Servicios	125,693,321	174,291,783		-
Ingresos no Comprendidos en las Fracciones de la Ley de Ingresos	-	-		-
Causados en Ejercicios Fiscales Anteriores Pendientes de Liquidación o	-	-		-
Participaciones, Aportaciones, Convenios, Incentivos Derivados de la	-	-		-
Colaboración Fiscal y Fondos Distintos de Aportaciones	-	-		-
Transferencias, Asignaciones, Subsidios y Subvenciones, y Pensiones y	79,700,345	76,214,014		9,271,557
Jubilaciones	-	-		-
Otros Orígenes de Operación	7,128	2,645		6,265,704
Aplicación	194,238,415	247,216,398		
Servicios Personales	76,993,514	76,842,032		-
Materiales y Suministros	2,455,673	6,193,662		-
Servicios Generales	96,340,361	143,964,773		6,265,704
Transferencias Internas y Asignaciones al Sector Público	-	-		18,817,098
Transferencias al Resto del Sector Público	-	-		-
Subsidios y Subvenciones	-	-		-
Ayudas Sociales	-	-		-
Pensiones y Jubilaciones	-	-		-
Transferencias a Fideicomisos, Mandatos y Contratos Análogos	-	-		2,741,798
Transferencias a la Seguridad Social	-	-		-2,741,798
Donativos	-	-		15,719,878
Transferencias al Exterior	-	-		169,858
Participaciones	-	-		207,651
Aportaciones	-	-		15,889,736
Convenios	-	-		-
Otras Aplicaciones de Operación	18,448,567	20,215,931		169,858
Flujos Netos de Efectivo por Actividades de Operación	11,162,679	3,292,044		
Flujos de Efectivo de las Actividades de Inversión				
Origen				
Endeudamiento Neto				
Interno				
Externo				
Otros Orígenes de Financiamiento				
Aplicación				
Servicios de la Deuda				
Interno				
Externo				
Otras Aplicaciones de Financiamiento				
Flujos netos de Efectivo por Actividades de Financiamiento				
Incremento/Disminución Neta en el Efectivo y Equivalentes al Efectivo				
Efectivo y Equivalentes al Efectivo al Inicio del Ejercicio				
Efectivo y Equivalentes al Efectivo al Final del Ejercicio				

Bajo protesta de decir verdad declaramos que los Estados Financieros y sus Notas son razonablemente correctos y son responsabilidad del emisor.


Autorizo: Mtro. José Timoteo García Galtara
Director de Administración y Finanzas



Elaboró: C.P. Erika Castro Flores
Subdirectora de Finanzas


CUENTA PÚBLICA 2020
ESTADO DE CAMBIOS EN LA SITUACIÓN FINANCIERA
DEL 1o. DE ENERO AL 31 DE DICIEMBRE DE 2020
(PESOS)

Este Público: Fideicomiso de Formación y Capacitación para el Personal de la Marina Mercante Nacional

Concepto	Origen	Aplicación	Concepto	Origen
ACTIVO	13,127,004	15,719,878	PASIVO	9,430,920
Activo Circulante	123,106	15,719,878	Reserva Circulante	523,794
Efectivo y Equivalentes	0	15,719,878	Cuentas por Pagar a Corto Plazo	0
Derechos a Recibir Efectivo o Equivalentes	123,106	0	Documentos por Pagar a Corto Plazo	0
Derechos a Recibir Bienes o Servicios	0	0	Percepción a Corto Plazo de la Deuda Pública a Largo Plazo	0
Inventarios	0	0	Títulos y Valores a Corto Plazo	0
Almacenes	0	0	Pasivos diferidos a Corto Plazo	592,392
Estimación por Pérdida o Deterioro de Activos Circulantes	0	0	Fondos y Bienes de Terceros en Garantía y/o Administración a Corto Plazo	0
Otros Activos Circulantes	0	0	Provisiones a Corto Plazo	1,409,507
Activo No Circulante	13,003,898	-	Otros Pasivos a Corto Plazo	523,784
Inversiones Financieras a Largo Plazo	0	0	Pasivo No Circulante	8,907,136
Derechos a Recibir Efectivo o Equivalentes a Largo Plazo	0	0	Cuentas por Pagar a Largo Plazo	0
Bienes Inmuebles, Infraestructura y Construcciones en Proceso	7,236,997	0	Documentos por Pagar a Largo Plazo	0
Bienes Muebles	0	0	Deuda Pública a Largo Plazo	0
Activos Intangibles	0	0	Pasivos diferidos a Largo Plazo	0
Depreciación, Deterioro y Amortización Acumulada de Bienes	5,764,901	0	Fondos y Bienes de Terceros en Garantía y/o en Administración a Largo Plazo	0
Activos Diferidos	0	0	Provisiones a Largo Plazo	8,907,136
Estimación por Pérdida o Deterioro de Activos no Circulantes	0	0		
Otros Activos no Circulantes	0	0	HACIENDA PÚBLICA/ PATRIMONIO	10,971,829
			Hacienda Pública/Patrimonio Contribuido	0
			Aportaciones	0
			Donaciones de Capital	0
			Actualización de la Hacienda Pública / Patrimonio	0
			Hacienda Pública/Patrimonio generado	10,971,829
			Resultados del Ejercicio (Ahorro/Desahorro)	7,870,635
			Resultados de Ejercicios Anteriores	3,101,194
			Revalúos	0
			Reservas	0
			Rectificaciones de Resultados de Ejercicio Anteriores	0
			Exceso de Autofinanciación en la Actualización de la Hacienda Pública/Patrimonio	0
			Resultado por Posición Monetaria	0
			Resultado por Tenencia de Activos no Monetarios	0


Bajo protesta de decir verdad declaramos que los Estados Financieros y sus Notas son razonablemente correctos y son responsabilidad del emisor.


Autorizado por: José Timoteo García García
Director de Administración y Finanzas


Elaboró: C.P. Erika Castro Flores
Subdirectora de Finanzas

CUENTA PUBLICA 2020
PATRIMONIO DEL ENTE PÚBLICO DEL SECTOR PARAESTATAL
(Pesos)
FIDEICOMISO DE FORMACIÓN Y CAPACITACIÓN PARA EL PERSONAL DE LA MARINA MERCANTE
NACIONAL

<u>Concepto</u>	<u>Monto</u>
Total de Patrimonio del ente público	100,811,216
%del Patrimonio del ente público que es propiedad del Poder Ejecutivo	100.00
Patrimonio del ente publico que es propiedad del Poder Ejecutivo	100,811,216


Autorizó Mtro. José Timoteo García García
Director de Administración y Finanzas


Elaboró: C.P. Erika Castro Flores
Subdirectora de Finanzas

FIDEICOMISO DE FORMACIÓN Y CAPACITACIÓN PARA EL PERSONAL DE LA MARINA MERCANTE NACIONAL

a) NOTAS DE DESGLOCE

I. NOTAS AL ESTADO DE SITUACIÓN FINANCIERA

ACTIVO

1) Efectivo y equivalentes

Los saldos de este rubro al cierre de los ejercicios 2020 y 2019 es por \$15,889,736 y \$ 169,858 y, respectivamente, corresponden principalmente a recursos que el Fideicomiso tiene en administración, depositados en cuentas bancarias; estos montos se integran de la siguiente manera:

(Pesos)

Concepto	2020	2019
Caja	\$ 0	\$ 0
Bancos	15,841,836	122,775
Inv. Inmediata Realización	47,900	47,083
Total	\$ 15,889,736	\$ 169,858

2) Derechos a recibir efectivo o equivalentes

En este rubro se integran las siguientes cuentas:

(Pesos)

Concepto	2020	2019
Cuentas por cobrar	\$ 801,941	\$ 782,959
Deudores Diversos	67,101	64,147
Otros Activos	8,159	153,201
Total	\$877,201	\$ 1,000,307

➤ Cuentas por cobrar

Este saldo se integra de los adeudos que la paraestatal PEMEX Logística tiene con el Fideicomiso; así como, de los servicios que fueron facturados para el otorgamiento de servicios de Código PBIP y cursos de actualización, mismos que serán pagados a principios del ejercicio 2021.

CUENTA PÚBLICA 2020

(Pesos)	
Cuenta	2020
Ingresos pendientes de cobro	\$ 801,941
	\$ 782,959

➤ Deudores diversos

En el rubro de deudores diversos se tienen registros por concepto de viáticos y gastos a comprobar pendientes de recuperar principalmente.

(Pesos)	
Cuenta	2020
Viáticos	\$ 67,101
	\$ 64,147

➤ Otros activos

Representa el acumulado de IVA acreditable de la Entidad, saldo al cierre contable de diciembre de 2020.

(Pesos)	
Cuenta	2020
IVA acreditable	\$ 8,159
	\$ 153,201

3) Bienes disponibles para su transformación o consumo inventarios
No se tiene información que revelar.

4) Inversiones Financieras

No se tiene información que revelar.

5) Bienes muebles, inmuebles e intangibles

En este rubro se integran todos los equipos y bienes que son propiedad del Fideicomiso y que son adquiridos con recursos fiscales y propios, necesarios para proporcionar los servicios de formación, capacitación y actualización. A continuación, se presenta su integración:

FIDEICOMISO DE CAPACITACIÓN Y FORMACIÓN PARA LA MARINA MERCANTE NACIONAL

CUENTA PÚBLICA 2020

➤ Integración de Bienes Muebles

(Pesos)	
Concepto	2020
Mobiliario y Equipo de Administración	\$ 131,920,019
Mobiliario y Equipo Educativo y Recreativo	22,139,944
Equipo e Instrumental Médico y de Laboratorio	6,794,431
Vehículos y Equipo de Transporte	28,999,942
Equipo de Defensa y Seguridad	0
Maquinaria, Otros Equipo y Herramientas	9,103,823
Colecciones, obras de Arte y Objetos Valiosos	0
Activos Biológicos	0
Suma de Bienes Muebles	\$ 198,958,159

Producto de la conciliación contable-física se reporta el siguiente avance al 31 de diciembre de 2020:

Registro Contable	Valor de la relación de bienes muebles	Diferencia
	\$ 198,958,159	\$ 0

➤ Integración de los Bienes Inmuebles

Este rubro presenta saldos de \$ 211,364,101 al 31 de diciembre de 2020; y se integran de las obras realizadas a las Escuelas Náuticas Mercantes de Veracruz, Tampico y Mazatlán.

(Pesos)	
Concepto	2020
Terrenos	0
Viviendas	0
Edificios No Habitacionales	0
Otros Bienes Inmuebles	\$ 211,364,101
Subtotal de Bienes Inmuebles	211,364,101
Infraestructura	
Construcciones en Proceso en Bienes de dominio Público	
Construcciones en Proceso en Bienes Propios	
Subtotal de Construcciones en Proceso	\$ 218,663,098
Suma de Bienes Inmuebles, infraestructura y Construcciones en Proceso	\$ 211,364,101

FIDEICOMISO DE CAPACITACIÓN Y FORMACIÓN PARA LA MARINA MERCANTE NACIONAL

CUENTA PÚBLICA 2020

Producto de la conciliación contable -física se reporta el siguiente avance al 31 de diciembre de 2020:

Registro Contable	Valor de la relación de bienes inmuebles	Diferencia
\$ 211,364,101	\$ 211,364,101	\$ 0

6) Estimación y deterioro

Estimación de cuentas incobrables

Estimación de cuentas o documentos por cobrar irrecuperables. Esta cuenta no presenta movimientos con respecto al ejercicio anterior y se integra en su mayoría de adeudos de empresas los cuales de acuerdo con el procedimiento establecido en la "Norma para cancelar adeudos ante la imposibilidad práctica de su cobro" se están realizando las gestiones correspondientes para que en su caso se realice su cancelación.

7) Depreciación

Durante el ejercicio 2020 y 2019 el saldo en la depreciación de bienes inmuebles y muebles ascendió \$267,366,244 y \$261,661,343 respectivamente.

8) PASIVO

El pasivo circulante del Fideicomiso al 31 de diciembre de 2020 y 2019 asciende a \$ 15,186,990 y \$27,898,953 respectivamente, el cual se integra por las siguientes cuentas:

Cuenta	(Pesos)	
	2020	2019
Cuentas por pagar a Corto Plazo	\$ 5,709,010	\$ 16,943,859
Pasivos Diferidos a Corto Plazo	18,899	611,291
Provisiones a Corto Plazo	2,526,976	3,935,483
Otros pasivos a Corto Plazo	6,932,105	6,408,321
Total	\$ 15,186,990	\$ 27,898,954

CUENTA PÚBLICA 2020

CUENTAS POR PAGAR A CORTO PLAZO

En este rubro se encuentra integrado principalmente por las cuentas de Proveedores y Acreedores, que se cubrirán en el ejercicio 2020 y 2019 por \$ 5,709,010 y \$ 16,943,859 respectivamente, mismos que a continuación se integran:

(Pesos)			
Cuenta	2020	2019	
Servicios personales	\$ 242,704	\$ 66,497	
Proveedores	4,530,981	16,120,372	
Acreedores Diversos	935,325	756,990	
Total	\$ 5,709,010	\$ 16,943,859	

PROVEEDORES

(Pesos)			
Proveedores	2020	2019	
Azdath Health México, S.A. de C.V.	52,695.90	\$43,914.00	
Ada Ivonne Peralta Santos	52,200	-	
Alicose Del Centro, S.A. de C.V.	-	557,670	
Alejandro Castillo Ortiz	-	8,807	
Arrendomóvil De México, S.A. de C.V.	37,120	37,120	
Casanova Vallejo, S.A. de C.V.	13,373	-	
Castellanos Torres Horacio Enrique	-	242,655	
Comisión Federal De Electricidad	141,320	147,397	
Dilme, S.A. de C.V.	168,947	102,510	
Efectivale, S. de R.L. de C.V.	9,230	-	
El Mundo Es Tuyo, S.A. de C.V.	11,527	81,646	
Electromecánica Del Golfo, S.A. de C.V.	-	13,050	
Ficot, S.A. de C.V.	367,429	460,513	
Gd Servicios de Personal, S.A. de C.V.	734,420	796,334	
González Lazarini, S.A. de C.V.	-	26,842	

FIDEICOMISO DE CAPACITACIÓN Y FORMACIÓN PARA LA MARINA MERCANTE NACIONAL

CUENTA PÚBLICA 2020

	Proveedores	
	2020	2019
Grupo Comercial Tafeco, S.A. de C.V.	-	214,080
Grupo De Trabajo Multidisciplinario, S.C.	26,680	26,680
Grupo Metropolitano De Agua Y Saneamiento Sapi de C.V.	-	87,120
Integra Arrenda, S.A. de C.V. Sofom Enr	43,375	28,917
Jacobo Antolin Aguirre Jiménez	-	13,920
Jd Abarrotes Y Perceberos, S.A. de C.V.	62,256	5,070,677
Juan Carlos Cobo Gutiérrez	-	4,779
Junta Municipal De Agua Potb. Y Alcant. de Mazatlan	24,088	107,207
Lidia Areli León Vergara	-	10,730
LIMPIEZA Y MANTENIMIENTO XIELSA, S.A. de C.V.	1,740,468	-
Luis Sánchez Cañedo	-	271,537
Mac Computadoras De Morelos S.A. de C.V.	-	522,174
MARICARMEN OLEA PARRA	10,942	-
Maxcom Telecomunicaciones S.A.B. de C.V.	-	64,960
Metlife México, S.A.	-	2,469
Norberto Sandoval Aguilar	-	169,238
PATRICIA CRUZ ORTIZ	17,400	-
Productos Serel, S.A. de C.V.	-	4,302,741
Quants S.A. de C.V.	51,562	-
Redpack S.A. de C.V.	8,957	6,423
Rosendo Rojas Barragán	-	9,199
Sergio Rios Olvera	-	166,696
Sharp Corporation México, S.A. de C.V.	-	183,029
Si Vale México, S.A. de C.V.	207,583	668,838
Sodexo Motivation Solutions México, S.A. de C.V.	-	38,477
Soto Zatarain Israel	-	124,168
Teléfonos De México S.A.B. de C.V.	96,881	361,081
Tesorería Del Distrito Federal	16,539	12,635
Total Play Telecomunicaciones, S.A. de C.V.	402,133	-
Unix Help, S.A de C.V.	233,856	452,400
Valencia Martínez Pablo	-	110,873
Vallejo Cantú Ramón	-	81,198
Vitalissima Del Sureste, S.A. de C.V.	-	13,845
Wilfrido Chipuli Palma	-	20,880
Wynnex Technologies, S. de R.I. de C.V	-	454,943
	4,530,981	16,120,372

FIDEICOMISO DE CAPACITACIÓN Y FORMACIÓN PARA LA MARINA MERCANTE NACIONAL

CUENTA PÚBLICA 2020

ACREEDORES

(Pesos)

Acreeedores diversos	2020	2019
Bienes y Servicios Pendientes	\$ 935,325	\$ 759,990
Total	\$ 935,325	\$ 759,990

PASIVOS DIFERIDOS A CORTO PLAZO

Esta cuenta representa obligaciones de la Entidad cuyo beneficio se recibió por anticipado como el pago de colegiaturas por los alumnos de Formación en las Escuelas Náuticas Mercantes cuyo monto asciende a \$ 18,899.

PROVISIONES A CORTO PLAZO

En el rubro de impuesto por pagar reflejado en los estados financieros a continuación se presenta su integración

(Pesos)

Impuestos por pagar	2020	2019
Impuesto Sobre la Renta Retenido por Salarios	\$ 2,148,435	\$ 1,901,117
Impuesto Sobre la Renta Retenido por Servicios Profesionales	10,974	6,357
IVA por pagar	52,530	(134,380)
IVA Retenido	55,134	6,799
Otros	259,903	2,155,590
Total	\$ 2,526,976	\$ 3,935,483

ÓTROS PASIVOS A CORTO PLAZO

CONTINGENCIAS

Al 31 de diciembre de 2020, se tienen un saldo por concepto de demandas de carácter laboral interpuestas en contra de la Entidad; por un importe de \$ 6,932,105.

FIDEICOMISO DE CAPACITACIÓN Y FORMACIÓN PARA LA MARINA MERCANTE NACIONAL

CUENTA PÚBLICA 2020

PASIVO NO CIRCULANTE

1) PASIVOS A LARGO PLAZO

En la aplicación de la Norma de Información Financiera (NIF-3 Beneficios a los Empleados) esta norma, se integró bajo las siguientes características para el ejercicio 2020.

Se tienen establecidos planes de beneficios a los empleados relativos al término de la relación laboral y por retiro por causas distintas a reestructuración. Los planes de beneficios al término de la relación laboral consideran las indemnizaciones por despido (incluyendo la prima de antigüedad devengada) y que no va a alcanzar los beneficios del plan de retiro o jubilación. Los planes de beneficios al retiro consideran los años de servicios cumplidos por el empleado y su remuneración a la fecha de retiro o jubilación. Los beneficios de los planes de retiro incluyen la prima de antigüedad que los trabajadores tienen derecho a percibir al terminar la relación laboral, así como otros beneficios definidos. La valuación de ambos planes de beneficios se realiza con base en cálculos actuariales elaborados por peritos independientes.

Es importante destacar que durante el ejercicio 2020, se realizaron pagos con cargo a la reserva contable por un importe de \$ 774,772, obteniendo así un efecto neto de incremento en esta cuenta de \$ 8,907,136, respecto del año anterior:

(Pesos)

Concepto	2020	2019
Obligación por Beneficios Definidos, (deuda laboral)	43,724,747	34,817,611
Cuenta de Capital - Remediciones en Otros Resultados Integral	17,608,731	13,034,604
Costo Neto del Periodo (Gasto del ejercicio)	5,676,022	6,404,508
Pasivo Neto Proyectado (Reserva laboral)	43,724,747	34,817,611

II. NOTAS AL ESTADO DE ACTIVIDADES

1) INGRESOS DE GESTIÓN

Al cierre del ejercicio 2020, se tuvieron ingresos por servicios por \$ 125,693,321, menores que al cierre del ejercicio 2019, en el cual se capturaron \$ 174,291,783. La captación de recursos propios se refiere a los Ingresos obtenidos por la prestación de servicios como son formación, maestría presencial y en línea, cursos de actualización de oficiales, capacitación de pescadores y personal subalterno, así como servicios por proyectos especiales.

FIDEICOMISO DE CAPACITACIÓN Y FORMACIÓN PARA LA MARINA MERCANTE NACIONAL

CUENTA PÚBLICA 2020

En el período del 1o de enero al 31 de diciembre de 2020 y 2019, se recibieron transferencias para gasto corriente por parte del Gobierno Federal, por un monto total de \$79,700,345 y \$ 76,214,014, respectivamente.

Así mismo, en el rubro de Transferencias asignaciones, subsidios y otras ayudas; el Fideicomiso ha dado cabal cumplimiento a lo estipulado en la Norma de Información Financiera Gubernamental General para el Sector Paraestatal NIFGG SP 02 "Subsidios y Transferencias Corrientes y de Capital en sus diferentes modalidades", por lo que hace a lo estipulado en el párrafo 11:

Para la determinación del Resultado de Operación del ejercicio, las entidades no deberán presentar como ingresos el importe de los "Subsidios y Transferencias Corrientes". Una vez considerados los ingresos propios y deducidos los costos y gastos presupuestarios de operación se obtendrá el citado resultado (utilidad o pérdida de operación), al cual, en caso de ser deficitario, le será aplicado el saldo de la cuenta "Subsidios y Transferencias Corrientes", hasta donde sea suficiente para cubrir el monto de la pérdida de operación del ejercicio.

Asimismo, se recibieron otros ingresos por \$7,128 y \$ 2,645 correspondientes a los ejercicios 2020 y 2019.

2) GASTOS Y OTRAS PÉRDIDAS

El Fideicomiso de Formación y Capacitación para el Personal de la Marina Mercante Nacional presentó Gastos por \$175,789,548 y \$227,000,467, para los años 2020 y 2019. Los gastos agrupan las erogaciones que se realizaron conforme lo establece el Clasificador por Objeto del Gasto.

Los Gastos de Funcionamiento se integran conforme la siguiente tabla:

(Pesos)

Concepto	2019	2020
Servicios Personales	\$ 76,993,514	\$ 76,842,032
Materiales		
Suministros	2,455,673	6,193,662
Servicios Generales	93,340,361	143,964,773
Total	\$ 175,789,548	\$ 227,000,467

FIDEICOMISO DE CAPACITACIÓN Y FORMACIÓN PARA LA MARINA MERCANTE NACIONAL

CUENTA PÚBLICA 2020

Servicios personales. Agrupa las remuneraciones del personal al servicio del ente, tales como: sueldos, honorarios, prestaciones y gastos de seguridad social, obligaciones laborales y otras prestaciones derivadas de la relación laboral. Materiales Y Suministros. En este rubro se registran las asignaciones destinadas a la adquisición de toda clase de insumos y suministros requeridos para la prestación de bienes y servicios y para el desempeño de las actividades administrativas.

Servicios Generales. En este concepto se registran las asignaciones destinadas a cubrir el costo de todo tipo de servicios que se contratan con particulares o instituciones del propio sector público; así como los servicios oficiales requeridos para el desempeño de actividades vinculadas con la función pública.

Por otra parte, el rubro de otros gastos se integra por los siguientes conceptos:

(Pesos)

Partidas Virtuales	2020	2019
Depreciación de bienes muebles e inmuebles	\$ 12,813,048	\$ 14,915,325
Estimación de provisiones	5,587,767	5,282,733
Otros Gastos	47,752	17,873
Total	\$18,448,567	\$ 20,215,931

III. NOTAS AL ESTADO DE VARIACIÓN EN LA HACIENDA PÚBLICA

Se presenta el comparativo de las cuentas que integran el patrimonio del Fideicomiso:

(Pesos)

Patrimonio	2020	2019
Aportaciones del Gobierno Federal	245,981,071	250,555,198
Donaciones de capital	403,892	403,892
Patrimonio Generado de Ejercicios Anteriores	-156,332,534	-159,433,728
Patrimonio Generado del Ejercicio	11,162,679	3,292,044
Total	\$ 100,811,216	\$ 94,413,514

CUENTA PÚBLICA 2020

IV. NOTAS AL ESTADO DE FLUJOS DE EFECTIVO

Efectivo y equivalentes

1. El análisis de los saldos inicial y final que figuran en la última parte del Estado de Flujo de Efectivo en la cuenta de efectivo y equivalentes es como sigue:

(Pesos)

Concepto	2019	2020
Bancos	15,841,836	\$ 122,775
Inv. Inmediata Realización	47,900	47,083
Total	\$ 15,889,736	\$ 169,858

2. Conciliación de los Flujos de Efectivo Netos de las Actividades de Operación y la cuenta de Ahorro/Desahorro antes de Rubros Extraordinarios.

Desahorro antes de rubros Extraordinarios	(29,611,246)
Movimientos de partidas (o rubros) que no afectan al efectivo.	
Depreciación	\$ 12,813,048
Incrementos en las provisiones	5,587,767
Otros gastos	47,752

V. CONCILIACIÓN ENTRE LOS INGRESOS PRESUPUESTARIOS Y CONTABLES, ASÍ COMO ENTRE LOS EGRESOS PRESUPUESTARIOS Y LOS GASTOS CONTABLES

La conciliación se presentará atendiendo a lo dispuesto por el Acuerdo por el que se emite el formato de conciliación entre los ingresos presupuestarios y contables, así como entre los egresos presupuestarios y los gastos contables:

CUENTA PÚBLICA 2020

CONCILIACIÓN DE LOS EGRESOS PRESUPUESTARIOS Y CONTABLES
CORRESPONDIENTE DEL 1 DE ENERO AL 31 DE DICIEMBRE DE 2020

(Cifras en pesos)

Concepto	Subtotal	Total
1. Total de Presupuestarios		193,435,353
2. Menos Egresos presupuestarios no contables:		16,817,423
Gastos pagados del ejercicio anterior	16,817,423	
3. Más Gasto Contable No presupuestales		17,620,185
Estimaciones, depreciaciones, deterioros obsolescencia y otros	18,448,567	
Disminución de provisiones (Pasivos cancelados)	- 828,382	
4. Total del Gasto Contable (4=1-2+3)		194,238,115

CONCILIACIÓN ENTRE LOS INGRESOS PRESUPUESTARIOS Y LOS GASTOS CONTABLES
CORRESPONDIENTE DEL 1 DE ENERO AL 31 DE DICIEMBRE DE 2020

(Cifras en pesos)

Concepto	Subtotal	Total
1. Ingresos Presupuestarios		205,393,666
2. Más ingresos Contables no presupuestarios:		498,558
Cuentas por cobrar al cierre del año actual	498,558	
3. Menos ingresos presupuestarios no contables		491,430

FIDEICOMISO DE CAPACITACIÓN Y FORMACIÓN PARA LA MARINA MERCANTE NACIONAL

CUENTA PÚBLICA 2020

Cuentas por cobrar del año anterior, cobradas en el año actual	491,430
4. Ingresos Contables (4=1+2-3)	205,400,794

b) NOTAS DE MEMORIA (CUENTAS DE ORDEN)

Cuentas de Orden Contables y Presupuestarias:
Presupuestarias:

Cuentas de ingresos

Durante 2020 se recibieron transferencias de ingresos federales por \$ 79,700,345 para capítulo 1000 "Servicios Personales" y por servicios se obtuvieron ingresos por \$ 125,693,321.

Cuentas de egresos

En el ejercicio 2020 se ejercieron un total de \$ 189,493,193, de los cuales \$ 109,792,848, fueron con recursos propios y \$ 79,700,345, con recursos fiscales. Los \$ 189,493,193, fueron ejercidos en gasto corriente (Capítulo 1000, capítulo 2000 y 3000).

c) NOTAS DE GESTIÓN ADMINISTRATIVA

1. Introducción

Durante el ejercicio 2020, la Dirección de Administración y Finanzas del Fideicomiso, implementó acciones relativas a la operación eficiente enfocada en la rendición de cuentas de los procesos administrativos en materia de recursos financieros, materiales y de capital humano, que contribuyeron a proveer los elementos que las áreas sustantivas del Fideicomiso requirieron para el cumplimiento de sus objetivos.

El objetivo de la presente nota es la revelación del contexto y de los aspectos económicos-financieros más relevantes que influyeron en las decisiones del período, y que deberán ser considerados en la elaboración de los estados financieros para la mayor comprensión de los mismos y sus particularidades.

CUENTA PÚBLICA 2020

2. Panorama Económico y Financiero

2.1 Reconocimiento de los efectos de la inflación en los estados financieros

El Fideicomiso reconoce los efectos de la inflación actualizando los rubros de inmuebles, mobiliario y equipos, su depreciación acumulada y la del ejercicio, sujetándose a la Norma de Información Financiera Gubernamental NIFGG SP 04 Reexpresión, emitida por la Unidad de Contabilidad Gubernamental e Informes sobre la Gestión Pública de la Secretaría de Hacienda y Crédito Público afectando el patrimonio de la entidad en el rubro de superávit por revaluación. La actualización de la depreciación del ejercicio se registra en cuentas de resultados.

2.1.1 Entorno Económico no Inflacionario

A partir del ejercicio de 2008 el Fideicomiso realizó la conversión a entorno económico no inflacionario, es decir que no se reconoció el efecto de la inflación en los rubros de inventarios inmuebles, maquinaria y equipos, siendo la fecha de la última actualización de diciembre 2007.

Considerando que según el cálculo que se detalla en el cuadro siguiente, la inflación acumulada en los tres ejercicios anuales anteriores a 2020 fue del 10.81%, asumimos que se ha pasado de Entorno Económico Inflacionario a un Entorno Económico no Inflacionario, por lo que en apego a la mencionada Norma se efectuó la "desconexión de la contabilidad inflacionaria en los estados financieros", que consiste básicamente en dejar de reconocer los efectos de la inflación, manteniendo únicamente los montos de actualización reconocidos en cada cuenta de activo fijo y de su depreciación acumulada, así como del superávit por revaluación; asimismo, por los bienes totalmente depreciados se dio de baja la actualización de la inversión y la de su depreciación acumulada. Cabe hacer notar que, en ejercicios futuros, en los que siga existiendo un entorno económico no inflacionario, los efectos de la reexpresión se eliminarán cuando los bienes se deprecien totalmente, se deterioren, donen o vendan.

2.1.2 Entorno

31 de diciembre	I.N.P.C.	Inflación del año
2020	109.271	3.15%
2019	105.934	2.83%
2018	103.02	4.83%
Inflación acumulada de los 3 ejercicios anteriores		10.81%

FIDEICOMISO DE CAPACITACIÓN Y FORMACIÓN PARA LA MARINA MERCANTE NACIONAL

CUENTA PÚBLICA 2020

Económico Inflacionario.

Existe un Entorno Económico Inflacionario, cuando los niveles de inflación provocan que la moneda se deprecie de manera importante en su poder adquisitivo y puede dejar de considerarse como referente para liquidar transacciones económicas ocurridas en el pasado, además del impacto en el corto plazo en los indicadores económicos como son el tipo de cambio, tasas de interés, salarios o precios; es decir, cuando la inflación acumulada de los tres ejercicios anuales anteriores es igual o superior que el 26% (promedio anual de 8%).

En ejercicios futuros en que se transite a un Entorno Económico Inflacionario, se reconocerán los efectos de la inflación en los activos fijos, depreciación acumulada, resultados del periodo y superávit por actualización, los que se determinarán con el método actualización utilizando hasta 2007 denominado Ajuste por Cambios en el Nivel General de Precios, que requiere del uso de factores derivados del índice Nacional de Precios al Consumidor (INPC) que da a conocer el Instituto Nacional de Estadística Geografía e Informática (INEGI), para ese propósito se lleva un control de todos los activos fijos y demás cuentas a reexpresar, para que en caso de cambio de entorno económico, se cuente con los elementos necesarios para aplicar la reconexión contable.

3. Autorización e Historia

La entidad fue constituida mediante contrato de Fideicomiso el 26 de septiembre de 1972, el cual fue modificado por convenio de fecha 26 de septiembre de 1984.

4. Organización y Objeto Social

a) Objeto Social

Con base en la tercera cláusula del contrato de creación, los fines del Fideicomiso son:

La reestructuración y funcionamiento de las Escuelas Náuticas de Mazatlán, Sin., Tampico, Tamps. y Veracruz, Ver., de acuerdo con las siguientes bases:

a) Reducción del ciclo de estudios de cinco a tres años de educación profesional, ya que, de acuerdo con los planes aprobados por las autoridades competentes, el ingreso de los alumnos se hará directamente al terminar la preparatoria, suprimiéndose por tanto el actual bachillerato náutico que era de dos años.

CUENTA PÚBLICA 2020

b) Impartición de la enseñanza en forma de internados para ciento cincuenta alumnos como mínimo, en cada una de las Escuelas Náuticas, mejorándose los programas de estudio, los equipos, el material didáctico, los laboratorios, los talleres y las demás instalaciones.

c) Otorgamiento de becas y préstamos atendiendo a la capacidad económica de los solicitantes, mismos que se reintegrarán en los términos que establezca el Comité Técnico o de Distribución de Fondos.

Ahora bien, por lo que respecta al convenio modificatorio del contrato del Fideicomiso en su cláusula tercera establece los fines del Fideicomiso, mismo que a continuación se enlistan:

I. El manejo de los fondos fideicomitidos a efectos de que se destinen a la impartición de la enseñanza y formación de marinos en las Escuelas Náuticas Mercantes del País, de acuerdo a los planes, estudios y programas que apruebe la Secretaría de Comunicaciones y Transportes por conducto de la Dirección General de Marina Mercante. Así como, la impartición de los cursos de capacitación y adiestramiento para el personal de la Marina Mercante y trabajadores portuarios nacionales, de acuerdo con los estudios, planes y programas que aprueben la Secretaría del Trabajo y Previsión social.

II. La administración y operación del Buque Escuela destinado a la enseñanza, formación, capacitación y adiestramiento de los alumnos de las Escuelas Náuticas y del Personal de la Marina Mercante y Capacitación del Personal Portuario.

III. El manejo de los fondos fideicomitidos que se destinen al otorgamiento de Becas, de acuerdo con las bases que fije el Comité Técnico del Fideicomiso.

b) Principal Actividad

Las Escuelas Náuticas ofrecen dos licenciaturas: Piloto Naval, obteniendo además el título de Ingeniero Geógrafo e Hidrógrafo, y el de Maquinista Naval con el título de Ingeniero Mecánico Naval. Asimismo, se imparten cursos de especialización y capacitación al personal marítimo y portuario.

c) Ejercicio Fiscal

El presente documento presenta la información financiera del uno de enero al treinta y uno de diciembre de 2020

FIDEICOMISO DE CAPACITACIÓN Y FORMACIÓN PARA LA MARINA MERCANTE NACIONAL

d) Régimen Jurídico

- ❖ Constitución Política de los Estados Unidos Mexicanos

Leyes

- ❖ Ley Federal de las Entidades Paraestatales.
- ❖ Ley Federal de Presupuesto y Responsabilidad Hacendaria.
- ❖ Ley General de Bienes Nacionales.
- ❖ Ley de la Comisión Nacional de los Derechos Humanos.
- ❖ Ley de Obras Públicas y Servicios Relacionados con las Mismas.
- ❖ Ley de Adquisiciones, Arrendamientos y Servicios del Sector Público.
- ❖ Ley Federal de Transparencia y Acceso a la Información Pública Gubernamental.
- ❖ Ley Orgánica de la Administración Pública Federal.
- ❖ Ley Federal del Trabajo.
- ❖ Ley Federal de Responsabilidades Administrativas de los Servidores Públicos.
- ❖ Ley Federal de Procedimiento Administrativo.
- ❖ Ley General de Contabilidad Gubernamental.
- ❖ Ley del Impuesto al Valor Agregado.
- ❖ Ley del Diario Oficial de la Federación y Gacetas Gubernamentales.
- ❖ Ley del Servicio de la Tesorería de la Federación.
- ❖ Ley General de Títulos y Operaciones de Crédito.
- ❖ Ley sobre el Escudo, la Bandera y el Himno Nacionales.

Códigos

- ❖ Código Civil Federal.
- ❖ Código Federal de Procedimientos Civiles.

CUENTA PÚBLICA 2020

- ❖ Código Penal Federal.
 - ❖ Código Federal de Procedimientos Penales.
 - ❖ Código Fiscal de la Federación.
- Reglamentos
- ❖ Reglamento de la Ley Federal de las Entidades Paraestatales.
 - ❖ Reglamento de la Ley Federal de Presupuesto y Responsabilidad Hacendaria.
 - ❖ Reglamento de la Comisión de Avalúos de Bienes Nacionales.
 - ❖ Reglamento Interno de la Comisión Nacional de los Derechos Humanos.
 - ❖ Reglamento de la Ley de Obras Públicas y Servicios Relacionados con las Mismas.
 - ❖ Reglamento de la Ley de Adquisiciones, Arrendamientos y Servicios del Sector Público.
 - ❖ Reglamento de la Ley Federal de Transparencia y Acceso a la Información Pública Gubernamental.
 - ❖ Reglamento de la Ley del Impuesto al Valor Agregado.
 - ❖ Reglamento de la Ley del Servicio de Tesorería de la Federación.
 - ❖ Reglamento del Código Fiscal de la Federación.
- Decretos
- ❖ Decreto que establece las Medidas de Austeridad y Disciplina del Gasto de la Administración Pública Federal.
- Acuerdos del Ejecutivo Federal
- ❖ Acuerdo por el que se Modifica el Clasificador por Objeto de Gasto para la Administración Pública Federal.
- Otros Ordenamientos
- ❖ Presupuesto de Egresos de la Federación para el Ejercicio Fiscal Correspondiente.
 - ❖ Manual de Organización del Fideicomiso de Formación y Capacitación para el Personal de la Marina Mercante Nacional.
 - ❖ Políticas, Bases y Lineamientos de Obras Públicas y Servicios relacionados con las Mismas.
 - ❖ Políticas, Bases y Lineamientos en Materia de Adquisiciones, Arrendamiento de Bienes Muebles y Prestación de Servicios de cualquier Naturaleza de FIDENA.
 - ❖ Bases Generales para el Registro, Afectación, Disposición Final y Baja de Bienes Muebles de FIDENA.

FIDEICOMISO DE CAPACITACIÓN Y FORMACIÓN PARA LA MARINA MERCANTE NACIONAL

CUENTA PÚBLICA 2020

- ❖ Criterios para la Celebración de Actos Jurídicos mediante los cuales se podrá Otorgar el Uso Oneroso de Espacios Físicos.
- ❖ Normas y Bases para Cancelar Adeudos a cargo de Terceros y a Favor del FIDENA.
- ❖ Plan Nacional de Desarrollo 2013-2019.
- ❖ Normas de Información Financiera Gubernamental General para el Sector Paraestatal NIFG SP, emitidas por la SHCP.
- ❖ Normas Nacionales e Internacionales de Información Financiera, (de manera supletoria) se hayan autorizado por la SHCP y la UCG.
- ❖ Manual de Contabilidad Gubernamental emitido por el Consejo Nacional de Armonización Contable (CONAC).

e) Consideraciones fiscales

El Fideicomiso no es contribuyente del Impuesto Sobre la Renta de las personas morales, por estar considerado dentro del Título III "Régimen de las Personas Morales con Fines no Lucrativos" de la Ley del Impuesto Sobre la Renta. No es sujeto del Impuesto Especial sobre Producción y Servicios ni de la Participación de Utilidades a los Trabajadores en virtud de su objetivo social y no lucrativo, tampoco del Impuesto a los Depósitos en Efectivo de conformidad con lo establecido en el artículo 2, fracción segunda de la ley respectiva.

Tiene las obligaciones como retenedor del Impuesto Sobre la Renta en los capítulos de ingresos por salarios y en general por la prestación de un servicio personal subordinado, actividades profesionales (honorarios) y arrendamientos pagados, sobre los cuales además aplican disposiciones de la Ley del IVA en materia de retenciones y entero.

En cuanto a contribuciones locales se causa el Impuesto sobre Nóminas de acuerdo al artículo 156 del Código Fiscal del Distrito Federal.

Por lo que corresponde al Impuesto al Valor Agregado, la Entidad realizó actividades para la Protección Marítima en Buques e Instalaciones Portuarias (PBIP), así como revisiones tipo Check List en el Centro de Educación Náutica de Campeche, por dichas actividades se está sujeta de este impuesto. Por lo que corresponde a la actividad preponderante de servicios de enseñanza está exenta de conformidad con el Art. 15 Fracción IV de la Ley del Impuesto al Valor Agregado.

f) Estructura organizacional básica.

Mediante oficio No. 5.1.102.-309 de fecha 30 de agosto de 2013, se da a conocer al Fideicomiso de Formación y Capacitación para el Personal de la Marina Mercante Nacional que la Dirección General de Organización y Remuneraciones de la Administración Pública Federal adscrita a la Secretaría de la Función Pública se aprobó y registró la estructura orgánica del Fideicomiso. Por lo anterior a continuación se muestran las Direcciones que conforman a la Entidad:

g) Fideicomisos, mandatos y análogos

El Fideicomiso de Formación y Capacitación para el Personal de la Marina Mercante Nacional, no participa en Fideicomisos, mandatos o contratos análogos.

5. Bases de Preparación de los Estados Financieros

5.1 Elaboración de estados financieros y registro de operaciones

Los estados financieros adjuntos correspondientes al Fideicomiso de Formación y Capacitación para el Personal de la Marina Mercante Nacional se prepararon de conformidad con las siguientes disposiciones normativas que le son aplicables en su carácter de Entidad Paraestatal del Gobierno Federal:

- ❖ Las disposiciones vigentes de la Ley General de Contabilidad Gubernamental (LGCG).
- ❖ Las Normas de Información Financiera Gubernamental Generales para el Sector Paraestatal (NIFGG) y las Normas de Información Financiera Gubernamental Específicas para el Sector Paraestatal (NIFGE), emitidas por la Unidad de Contabilidad Gubernamental e Informes sobre la Gestión Pública (UCG) de la Secretaría de Hacienda y Crédito Público (SHCP).
- ❖ Las Normas de Información Financiera emitidas por el Consejo Mexicano de Normas de Información Financiera, A. C. que son aplicadas de manera supletoria y que han sido autorizadas por la UCG de la SHCP.
- ❖ Normas Internacionales de Contabilidad para el Sector Público (NICSP).

El 31 de diciembre de 2008 se publicó en el Diario Oficial de la Federación la LGCG, que entro en vigor el 1 de enero de 2009, y es de observancia obligatoria para los poderes Ejecutivo, Legislativo y Judicial de la Federación, los Estados y el Distrito Federal; los Ayuntamientos de los Municipios; los Órganos Político-Administrativo de las Demarcaciones Territoriales del Distrito Federal; las Entidades de la Administración Pública Paraestatales, ya sean federales, estatales o municipales y los Órganos Autónomos Federales y Estatales.

CUENTA PÚBLICA 2020

La ley tiene como objetivo establecer los criterios generales que regirán la contabilidad gubernamental y la emisión de la información financiera de los entes públicos, con la finalidad de lograr la armonización contable a nivel nacional, para lo cual fue creado el Consejo Nacional de Armonización Contable (CONAC) como órgano de coordinación para la armonización de la contabilidad gubernamental, el cual tiene por objeto la emisión de las normas contables y las disposiciones que se aplicarán para la generación de información financiera y presupuestal que emitirán los entes públicos.

En 2009, 2010 y 2011 el CONAC emitió diversas disposiciones regulatorias en materia de contabilidad gubernamental y presupuestal, en las cuales se establecieron diversas fechas para el inicio de su aplicación efectiva.

Con la finalidad de dar cumplimiento al objetivo de la armonización contable y establecer los ejercicios sociales en que tendrá aplicación efectiva al conjunto de normas aplicables, el 15 de diciembre del 2010 el CONAC emite el Acuerdo de Interpretación sobre las obligaciones establecidas en los artículos transitorios de la LGCG, en el cual interpreta que las entidades paraestatales del Gobierno Federal tiene la obligación, a partir del 1 de enero de 2012, de realizar registros contables con base acumulativa, apegándose al marco conceptual y a los postulados básicos de contabilidad gubernamental, así como a las normas y metodologías que establezcan los movimientos contables, los clasificadores y los manuales de contabilidad gubernamental armonizados, y de acuerdo con las respectivas matrices de conversión con las características señaladas en los artículos 40 y 41 de la LGCG. Consecuentemente, a partir de la fecha señalada se tiene la obligación de emitir información contable, presupuestaria y programática sobre la base técnica prevista en los documentos técnicos-contables siguientes:

- ❖ Marco Conceptual
- ❖ Postulados Básicos de Contabilidad Gubernamental
- ❖ Clasificador por Objeto del Gasto
- ❖ Clasificador por Tipo de Gasto
- ❖ Clasificador por Rubro de Ingresos
- ❖ Catálogo de Cuentas de Contabilidad
- ❖ Momentos Contables de los Egresos
- ❖ Momentos Contables de los Ingresos
- ❖ Manual de Contabilidad Gubernamental

CUENTA PÚBLICA 2020

Mediante oficio circular 309-A-0248/2012, con fecha 14 de septiembre de 2012, la UCG de la SHCP informo a las Dependencias de la Administración Pública Federal y a las Entidades de Sector Paraestatal sobre diversas modificaciones y precisiones que efectuó en el marco contable gubernamental federal, como sigue:

a. Después de efectuar diversas modificaciones y actualizaciones en las normas contables que estaban vigentes hasta 2011 para el Sector Paraestatal, se establecieron, como obligatorias a partir del ejercicio 2012 para dicho Sector Paraestatal, seis Normas de Información Financiera Gubernamentales Generales (NIFGG), una Norma de Información Financiera Gubernamental Específica (NIFGE) y una Norma de Archivo Contable Gubernamental (NACG). Asimismo, se dieron de baja dos Normas Específicas de Información Financiera Gubernamental y nueve Normas Específicas de Información Financiera Gubernamental que estaban vigentes hasta 2011. Las normas gubernamentales aplicables a partir del ejercicio 2012 y que el Fideicomiso ha dado cumplimiento son:

- ❖ NIFGG SP 01 Control presupuestal de los ingresos y de los gastos
- ❖ NIFGG SP 02 Subsidios y transferencias corrientes y de capital en sus diferentes modalidades
- ❖ NIFGG SP 03 Estimación de cuentas incobrables
- ❖ NIFGG SP 04 Re expresión
- ❖ NIFGG SP 05 Obligaciones laborales
- ❖ NIFGG SP 06 Arrendamiento financiero
- ❖ NIFGG SP 01 Proyectos de infraestructura productiva de largo plazo
- ❖ NACG 01 Disposiciones aplicables al archivo contable gubernamental

b. Se regula que adicionalmente a las disposiciones normativas que establezca la UCG de la SHCP los entes públicos podrán aplicar de manera supletoria, previa autorización de esta, las Normas de Información Financiera Nacionales e Internacionales.

5.1.2 Se presentan los Estados Financieros de forma comparativa 2020 y 2019, de conformidad al Plan de Cuentas del CONAC y al Catálogo de Reclasificación de Cuentas.

CUENTA PÚBLICA 2020

5.1.3 De conformidad con el MCG del CONAC, para la elaboración del Estado de Flujo de Efectivo se aplicó el Método Directo.

6. Políticas de Contabilidad Significativas

Efectivo e inversiones temporales

Los recursos financieros que la Entidad mantiene en caja, depósitos o inversiones, hasta en tanto son aplicados a cubrir el flujo de operación, considerando los requerimientos de las disponibilidades financieras a lo largo del tiempo.

Bancos

Este renglón corresponde a los recursos disponibles en cuentas bancarias a nombre del Fideicomiso, mismas que se utilizan para administrar los recursos fiscales, recursos propios y recursos de terceros captados.

Deudores diversos

Se integra principalmente de Viáticos y gastos a comprobar otorgados los servidores públicos del Fideicomiso, para la realización de comisiones en Centros de Costos, así como de proyectos específicos.

Estimación de cuentas o documentos por cobrar irrecuperables

La norma de información financiera gubernamental general para el sector paraestatal NIFGG SP 03 denominada "Estimación de Cuentas Incobrables", emitida por la Unidad de Contabilidad Gubernamental e Informes sobre la Gestión Pública de la Secretaría de Hacienda y Crédito Público, da a conocer las bases para el registro de la estimación para cuentas incobrables, así como para la cancelación de las que se determinen de difícil cobro.

La Entidad cuenta con un "Manual De Procedimientos Para Determinar Y Registrar Las Afectaciones En La Estimación De Cuentas Incobrables."

7. Posición en Moneda Extranjera y Protección por Riesgo Cambiario

No se tiene información que revelar.

8. Reporte Analítico del Activo

Activo fijo

FIDEICOMISO DE CAPACITACIÓN Y FORMACIÓN PARA LA MARINA MERCANTE NACIONAL

CUENTA PÚBLICA 2020

Los activos fijos son las inversiones que el Fideicomiso hace en bienes tangibles en su beneficio, con carácter permanente, con el propósito de usarlos no de venderlos, siendo los bienes muebles aquellos cuya duración es mayor de un año y que se pueden trasladar de un lugar a otro sin alterar su forma o sustancia; tales como, mobiliario de oficina, equipo de transporte, etc.; y los bienes inmuebles son los que no pueden cambiarse de ubicación, tales como edificios, construcciones, etc.

Las inversiones en bienes de activo fijo, son registradas a su valor de adquisición.

Los activos fijos que posee el Fideicomiso se adquieren por medio de Compra, Transferencia o Donación y se registran al valor original consignado en las facturas de compra o en su caso, en los avalúos y/o actas respectivas.

En materia de reexpresión, se efectuó la "desconexión" de la contabilidad inflacionaria en los estados financieros" de las cuentas de activo fijo denominadas, Equipo de cómputo, Equipo Transporte, Equipo de oficina y otros equipos, para lo cual, se determinó el valor de cada renglón de los activos fijos que estaban totalmente depreciados al 31 de diciembre de 2008 y de los que se vendieron o donaron en el ejercicio en curso, procediéndose a cancelar su actualización de la inversión y la de su correspondiente depreciación, con el fin de mantener únicamente los montos de actualización de la inversión y depreciación reconocidos hasta el 31 de diciembre de 2007, de aquellos bienes que al cierre del ejercicio 2008 seguían vigentes.

La depreciación de los bienes se calcula conforme al método de línea recta, a partir del mes siguiente al que se adquirieren o reciben en donación, utilizando los porcentajes anuales de depreciación que se detallan en el cuadro siguiente, que son los mismos que la Ley del Impuesto Sobre la Renta establece como tasas máximas autorizadas:

C u e n t a	Tasa de depreciación
Edificios y Construcciones	5%
Mobiliario y Equipo de Oficina	10%
Equipo Científico y Laboratorio	10%
Equipo de Transporte	25%
Equipo de Cómputo	30%
Embarcaciones y Equipo	6%
Equipo de Mantenimiento y Servicio	10%

FIDEICOMISO DE CAPACITACIÓN Y FORMACIÓN PARA LA MARINA MERCANTE NACIONAL

Activos fijos dañados, obsoletos e inservibles

Anualmente se elabora un programa de desincorporación de bienes fuera de uso, dañados e inservibles, en apego a la normatividad aplicable.

Patrimonio

Con base al Decreto de Creación, el Patrimonio del Fideicomiso se integra con:

- ❖ Los bienes muebles e inmuebles transferidos por el Gobierno Federal; según acta de entrega.
- ❖ Los recursos asignados anualmente conforme al Presupuesto de Egresos de la Federación;
- ❖ Los ingresos que el Fideicomiso perciba por los servicios que proporcione y los que resulten del aprovechamiento de sus bienes, y
- ❖ Los demás bienes, derechos y obligaciones que adquiera, se le asignen o adjudiquen por cualquier título jurídico, los rendimientos que obtenga por sus operaciones y los ingresos que reciba por cualquier otro concepto.

Transferencias del Gobierno Federal para gasto corriente e ingresos por servicios

Los ingresos por transferencias del Gobierno Federal destinados para gasto corriente, (servicios personales, materiales y suministros y servicios generales) se registran en el estado de ingresos y gastos).

Tratamiento de algunos conceptos de gasto y pasivo circulante

Seguro de separación Individualizado

De acuerdo al Diario Oficial de la Federación de fecha 30 de mayo del 2003 y con relación al artículo 38 del Decreto de Presupuesto de Egresos de la Federación se expide el "Acuerdo por el que se expide el Manual de Percepciones de la Administración Pública Federal", señala que el Seguro de Separación Individualizada es un beneficio establecido en favor de los funcionarios públicos, que otorga el Ejecutivo Federal, con la finalidad de fomentar el ahorro de los funcionarios públicos en activo y proporcionar una seguridad económica, en tanto se reincorporan, en su caso, al mercado laboral, ante la eventualidad de su separación del servicio público.

Pasivo circulante del ejercicio

Conforme a la Ley Federal de Presupuesto y Responsabilidad Hacendaria de acuerdo al artículo 121, el pasivo circulante se constituye por las obligaciones de pago contraídas por concepto de adquisiciones, arrendamientos, servicios y obras públicas contratadas y debidamente contabilizadas, devengadas y pendientes de pago.

Control Presupuestario de los Ingresos y Gastos

De acuerdo a lo dispuesto en la Ley General de Contabilidad Gubernamental (Ley de Contabilidad) relativo al registro único y el de las etapas presupuestarias a través de la vinculación del presupuesto y la contabilidad patrimonial, se utilizan cuentas de orden presupuestarias de ingresos y gastos como se establece en la norma NIFGG SP 01 "Control Presupuestario de los Ingresos y de los Gastos" emitida por la UCGIGP de la SHCP que entró en vigor en el ejercicio 2012, con el propósito de llevar simultáneamente el control del ejercicio del presupuesto y sus efectos en la contabilidad lo cual se está realizando a partir del ejercicio 2014 apoyados en el sistema adquirido.

9. Fideicomisos, mandatos y Análogos

No se tiene información que revelar.

10. Reporte de la Recaudación

No se tiene información que revelar.

11. Información sobre la Deuda y el Reporte Analítico de la Deuda

No se tiene información que revelar.

12. Calificaciones otorgadas

No se tiene información que revelar.

13. Proceso de Mejora

El Fideicomiso de Formación y Capacitación para el Personal de la Marina Mercante Nacional de acuerdo con el Programa de Trabajo de Control Interno, realizó el seguimiento durante el ejercicio fiscal 2020 de todos los elementos de control.

14. Información por Segmentos

Este Fideicomiso no cuenta con información financiera de manera segmentada.

CUENTA PÚBLICA 2020

15. Eventos Posteriores al Cierre

No se tiene información que revelar.

16. Partes Relacionadas

No se tiene información que revelar.

17. Incertidumbre material relacionada con eventos externos a la entidad.


La entidad reportó reducciones presupuestales en 2020 atendiendo las políticas de austeridad implantadas por el gobierno, reflejándose en su información financiera; por otra parte, como resultado de la pandemia de COVID-19 y el deterioro del entorno económico asociado, se ha cubierto las obligaciones actuales y nuevas con los ingresos propios generados por los servicios que otorga la Entidad. Por ello, los presentes estados financieros no incluyen ajustes que pudieran surgir debido a esta incertidumbre, para continuar como un ente en marcha.

Estas notas son parte integrante de los estados financieros adjuntos.

BAJO PROTESTA DE DECIR VERDAD DECLARAMOS QUE LOS ESTADOS FINANCIEROS Y SUS NOTAS, SON RAZONABLEMENTE CORRECTOS Y SON RESPONSABILIDAD DEL EMISOR.



C.P. Erika Castro Flores
Subdirectora de Finanzas



Mtro. José Fimeteo García
Director de Administración y Finanzas



DICTAMEN PRESUPUESTARIO

A LA SECRETARÍA DE LA FUNCIÓN PÚBLICA

AL H. COMITÉ TÉCNICO DEL FIDEICOMISO DE FORMACIÓN Y CAPACITACIÓN
PARA EL PERSONAL DE LA MARINA MERCANTE NACIONAL

Opinión

Hemos auditado los estados e información financiera presupuestaria de la Entidad Gubernamental **Fideicomiso de Formación y Capacitación para el Personal de la Marina Mercante Nacional (FIDENA)**, correspondientes al ejercicio presupuestario comprendido del 1 de enero al 31 de diciembre de 2020, que comprenden los estados analítico de ingresos; de ingresos de flujo de efectivo; de egresos de flujo de efectivo; analítico del presupuesto de egresos en clasificación administrativa; analítico del ejercicio del presupuesto de egresos en clasificación económica y por objeto del gasto; analítico del ejercicio del presupuesto de egresos en clasificación funcional programática, así como las notas explicativas a los estados e información financiera presupuestaria que incluyen un resumen de las políticas presupuestarias significativas.

En nuestra opinión, los estados e información presupuestaria adjuntos de la Entidad Gubernamental **Fideicomiso de Formación y Capacitación para el Personal de la Marina Mercante Nacional (FIDENA)**, mencionados en el párrafo anterior, están preparados, en todos los aspectos materiales, de conformidad con las disposiciones establecidas en la Ley General de Contabilidad Gubernamental y en la Ley Federal de Presupuesto y Responsabilidad Hacendaria y su Reglamento.

Fundamento de la opinión

Hemos llevado a cabo nuestra auditoría de conformidad con las Normas Internacionales de Auditoría. Nuestras responsabilidades, de acuerdo con estas normas, se describen con más detalle en la sección "Responsabilidades del auditor para la auditoría de los estados e información financiera presupuestaria" de nuestro informe. Somos independientes de la entidad de conformidad con el Código de Ética Profesional del Instituto Mexicano de Contadores Públicos, A.C., junto con los requerimientos de ética que son aplicables a nuestras auditorías de los estados financieros presupuestarios en México, y hemos cumplido con las demás responsabilidades de ética de conformidad con esos requerimientos y con el Código de Ética Profesional. Consideramos que la evidencia de auditoría que hemos obtenido proporciona una base suficiente y adecuada para nuestra opinión.



Párrafo de énfasis base de preparación y utilización de este informe

Los estados e información financiera presupuestaria adjuntos, fueron preparados para cumplir con los requerimientos normativos gubernamentales a que está sujeta la entidad y para ser integrados en el Reporte de la Cuenta Pública Federal, los cuales están presentados en los formatos que para tal efecto fueron establecidos por la Unidad de Contabilidad Gubernamental de la Secretaría de Hacienda; consecuentemente, éstos pueden no ser apropiados para otra finalidad. Nuestra opinión no se modifica por esta cuestión.

Otra cuestión

Los Estados Financieros Presupuestales adjuntos, se presentan para dar cumplimiento a los Lineamientos para la Integración de la Cuenta Pública 2020, emitidos por la Unidad de Contabilidad Gubernamental de la Secretaría de Hacienda y Crédito Público.

La administración de la Entidad Gubernamental ha preparado un juego de estados financieros al y por el año terminado el 31 de diciembre de 2020, de conformidad con las disposiciones en materia de información financiera que están establecidas en la Ley General de Contabilidad Gubernamental, sobre los cuales emitimos una opinión no modificada (favorable), con fecha 5 de marzo de 2021, conforme a las Normas Internacionales de Auditoría.


Responsabilidades de la administración y de los encargados del gobierno de la entidad sobre los estados e información financiera presupuestaria

La administración es responsable de la preparación de los estados e información financiera presupuestaria adjuntos de conformidad con las disposiciones establecidas en la Ley General de Contabilidad Gubernamental y en la Ley Federal de Presupuesto y Responsabilidad Hacendaria y su Reglamento, y del control interno que la administración consideró necesario para permitir la preparación de los estados e información financiera presupuestaria libre de incorrección material debido a fraude o error.

Los encargados del gobierno de la entidad son responsables de la supervisión del proceso de información financiera de la entidad.

Responsabilidades del auditor sobre la auditoría de los estados e información financiera presupuestaria

Nuestros objetivos son obtener una seguridad razonable sobre de que los estados financieros, en su conjunto, se encuentran libres de incorrección material, debido a fraude o error, y emitir un informe de auditoría que contiene nuestra opinión. Seguridad razonable es un alto nivel de seguridad, pero no es una garantía, de que una auditoría realizada de conformidad con las Normas Internacionales de Auditoría siempre detecte una incorrección material cuando existe. Las incorrecciones pueden deberse a fraude o error y son consideradas materiales si individualmente, o en su



conjunto, puede preverse razonablemente que influyan en las decisiones económicas que los usuarios hacen basándose en los estados financieros.

Como parte de una auditoría de conformidad con las Normas Internacionales de Auditoría, aplicamos nuestro juicio profesional y mantenemos una actitud de escepticismo profesional durante toda la auditoría. También:

- Identificamos y evaluamos los riesgos de incorrección material en los estados financieros, debido a fraude o error, diseñamos y aplicamos los procedimientos de auditoría para responder a estos riesgos y obtener evidencia de auditoría suficiente y apropiada para obtener una base para nuestra opinión. El riesgo de no detectar una incorrección material debido a fraude es mayor que en el caso de una incorrección material, ya que el fraude puede implicar colusión, falsificación, manifestaciones intencionalmente erróneas, omisiones intencionales o la anulación del control interno.
- Obtenemos conocimiento del control interno importante para la auditoría con el fin de diseñar los procedimientos de auditoría que consideramos adecuados en las circunstancias, y no con la finalidad de expresar una opinión sobre la eficacia del control interno de la entidad.
- Evaluamos lo apropiado de las políticas contables utilizadas y la razonabilidad de las estimaciones contables; así como, la información revelada por la administración de la entidad.

Nos comunicamos con los responsables de la administración de la entidad en relación, entre otras cuestiones, con el alcance planeado y el momento de realización de la auditoría y los hallazgos importantes de la auditoría; así como, cualquier deficiencia significativa en el control interno que identificamos durante nuestra auditoría.

ATENTAMENTE
GONZÁLEZ LAZARINI, S.A. DE C.V.

L.C.P.C. Julio César González Lazarini
Socio de Auditoría

Domicilio Legal del Dictaminador: Calle
y número: Calle 22 No. 37
Colonia: San Pedro de los Pinos
Alcaldía: Benito Juárez Código
Postal: 03800
México, Ciudad de México.

Ciudad de México a 05 de marzo de 2021.


Eht/Vpts

CUENTA PÚBLICA 2020
ESTADO ANALÍTICO DE INGRESOS
J4V FIDEICOMISO DE FORMACIÓN Y CAPACITACIÓN PARA EL PERSONAL DE LA MARINA MERCANTE NACIONAL
(PESOS)

Rubro De Ingresos	INGRESOS				DIFERENCIA (6 = 5 - 1)
	ESTIMADO (1)	AMPLIACIONES Y REDUCCIONES (2)	MODIFICADO (3 = 1 + 2)	DEVENGADO (4)	
Impuestos	0	0	0	0	0
Cuotas Y Aportaciones De Seguridad Social	0	0	0	0	0
Contribuciones De Mejoras	0	0	0	0	0
Derechos	0	0	0	0	0
Productos	0	0	0	0	0
Aprovechamientos	0	0	0	0	0
Ingresos Por Venta De Bienes, Prestación De Servicios Y Otros Ingresos	158,510,830	-8,032,219	150,478,611	125,693,321	125,131,111
Participaciones, Aportaciones, Convenios, Inscriptivos Derivados De La Colaboración Fiscal Y Fondos Distintos De Aportaciones	0	0	0	0	0
Transferencias, Asignaciones, Subsidios Y Subvenciones, Y Pensiones Y Jubilaciones	79,223,340	477,005	79,700,345	79,700,345	477,005
Ingresos Derivados De Financiamientos	0	0	0	0	0
Total 1/	237,734,170	-7,555,214	230,178,956	205,393,666	204,831,456
			Ingresos Excedentes		
					-32,902,714

Estado Analítico De Ingresos Por Fuente De Financiamiento	INGRESOS				DIFERENCIA (6 = 5 - 1)
	ESTIMADO (1)	AMPLIACIONES Y REDUCCIONES (2)	MODIFICADO (3 = 1 + 2)	DEVENGADO (4)	
Ingresos Del Poder Ejecutivo Federal O Estatal Y De Los Municipios	0	0	0	0	0
Impuestos	0	0	0	0	0
Cuotas Y Aportaciones De Seguridad Social	0	0	0	0	0
Contribuciones De Mejoras	0	0	0	0	0
Derechos	0	0	0	0	0
Productos	0	0	0	0	0
Aprovechamientos	0	0	0	0	0
Participaciones, Aportaciones, Convenios, Incentivos Derivados De La Colaboración Fiscal Y Fondos Distintos De Aportaciones	0	0	0	0	0
Transferencias, Asignaciones, Subsidios Y Subvenciones, Y Pensiones Y Jubilaciones	0	0	0	0	0
Ingresos De Los Entes Públicos De Los Poderes Legislativo Y Judicial, De Los Organos Autónomos Y Del Sector Paraestatal O Paramunicipal, Así Como De Las Empresas Productivas Del Estado	237,734,170	-7,555,214	230,178,956	205,393,666	204,831,456
Cuotas Y Aportaciones De Seguridad Social	0	0	0	0	0
Productos	0	0	0	0	0
Ingresos Por Ventas De Bienes, Prestación De Servicios Y Otros Ingresos	158,510,830	-8,032,219	150,478,611	125,693,321	125,131,111
Transferencias, Asignaciones, Subsidios Y Subvenciones, Y Pensiones Y Jubilaciones	79,223,340	477,005	79,700,345	79,700,345	477,005
Ingresos Derivados De Financiamiento	0	0	0	0	0
Ingresos Derivados De Financiamientos	0	0	0	0	0
Total 1/	237,734,170	-7,555,214	230,178,956	205,393,666	204,831,456
			Ingresos Excedentes		
					-32,902,714

1/ Las sumas parciales y total pueden no coincidir debido al redondeo.
Fuente: El ente público.


Autoridad Mtro. José Timoteo García
Director de Administración y Finanzas



Elaboró: C. P. Ericka Castro Flores
Subdirectora de Finanzas


CUENTA PÚBLICA 2020
 INGRESOS DE FLUJO DE EFECTIVO
 PRODUCTORAS DE BIENES Y SERVICIOS
 09 COMUNICACIONES Y TRANSPORTES
 J4V FIDEICOMISO DE FORMACIÓN Y CAPACITACIÓN PARA EL PERSONAL DE LA MARINA MERCANTE NACIONAL
 (PESOS)

Concepto	ESTIMADO	MODIFICADO	RECAUDADO
TOTAL DE RECURSOS ^{1/}	237,938,991	230,348,814	205,001,314
DISPONIBILIDAD INICIAL	204,321	169,856	169,856
CORRIENTES DE CAPITAL	158,510,830	150,478,611	125,131,111
VENTA DE BIENES	0	0	0
INTERNAS	0	0	0
EXTERNAS	0	0	0
VENTA DE SERVICIOS	158,510,830	150,478,611	125,131,111
INTERNAS	158,510,830	150,478,611	125,131,111
EXTERNAS	0	0	0
INGRESOS DIVERSOS	0	0	0
INGRESOS DE FIDEICOMISOS PÚBLICOS	0	0	0
PRODUCTOS FINANCIEROS	0	0	0
OTROS	0	0	0
VENTA DE INVERSIONES	0	0	0
RECUPERACIÓN DE ACTIVOS FÍSICOS	0	0	0
RECUPERACIÓN DE ACTIVOS FINANCIEROS	0	0	0
INGRESOS POR OPERACIONES AJENAS	0	0	0
POR CUENTA DE TERCEROS	0	0	0
POR EROGACIONES RECUPERABLES	0	0	0
SUBSIDIOS Y APOYOS FISCALES	79,223,340	79,700,345	79,700,345
SUBSIDIOS	0	0	0
CORRIENTES	0	0	0
DE CAPITAL	0	0	0
APOYOS FISCALES	79,223,340	79,700,345	79,700,345
CORRIENTES	79,223,340	79,700,345	79,700,345
SERVICIOS PERSONALES	79,223,340	79,700,345	79,700,345
OTROS	0	0	0
INVERSIÓN FÍSICA	0	0	0
INTERESES, COMISIONES Y GASTOS DE LA DEUDA	0	0	0
INVERSIÓN FINANCIERA	0	0	0
AMORTIZACIÓN DE PASIVOS	0	0	0
SUMA DE INGRESOS DEL AÑO	237,734,170	230,178,956	204,831,456
ENDEUDAMIENTO (O DESENDERAMIENTO) NETO	0	0	0
INTERNO	0	0	0
EXTERNO	0	0	0

1/ Las sumas parciales y total pueden no coincidir debido al redondeo.

Fuente: Estimado y Modificado, sistemas globalizadores de la Secretaría de Hacienda y Crédito Público; Recaudado, el ente público.


 Autorizó: Mtro. José Tinoteo García
 Director de Administración y Finanzas



 Elaboró: C.P. Ericka Castro Flores
 Subdirectora de Finanzas

CUENTA PÚBLICA 2020
EGRESOS DE FLUJO DE EFECTIVO
PRODUCTORAS DE BIENES Y SERVICIOS
09 COMUNICACIONES Y TRANSPORTES
J4V FIDEICOMISO DE FORMACIÓN Y CAPACITACIÓN PARA EL PERSONAL DE LA MARINA MERCANTE NACIONAL
(PESOS)

Concepto	APROBADO	MODIFICADO	PAGADO
TOTAL DE RECURSOS ^{1/}	237,904,028	230,348,814	205,001,314
GASTO CORRIENTE	237,734,170	230,178,956	189,493,193
SERVICIOS PERSONALES	79,223,340	79,700,345	79,700,345
DE OPERACIÓN	158,510,830	150,478,611	109,792,848
SUBSIDIOS	0	0	0
OTRAS EROGACIONES	0	0	0
PENSIONES Y JUBILACIONES	0	0	0
INVERSIÓN FÍSICA	0	0	0
BIENES MUEBLES E INMUEBLES	0	0	0
OBRA PÚBLICA	0	0	0
SUBSIDIOS	0	0	0
OTRAS EROGACIONES	0	0	0
INVERSIÓN FINANCIERA	0	0	0
COSTO FINANCIERO	0	0	0
INTERESES, COMISIONES Y GASTOS DE LA DEUDA	0	0	0
INTERNOS	0	0	0
EXTERNOS	0	0	0
EGRESOS POR OPERACIONES AJENAS	0	0	-381,615
POR CUENTA DE TERCEROS	0	0	-381,615
† EROGACIONES RECUPERABLES	0	0	0
SUMA DE EGRESOS DEL AÑO	237,904,028	230,348,814	205,001,314
ENTEROS A TESORERÍA DE LA FEDERACIÓN	0	0	0
ORDINARIOS	0	0	0
EXTRAORDINARIOS	0	0	0
DISPONIBILIDAD FINAL	169,858	169,858	15,869,736
DIFERENCIAS CAMBIARIAS, AJUSTES CONTABLES Y OPERACIONES EN TRÁNSITO	0	0	0

1/ Las sumas parciales y total pueden no coincidir debido al redondeo.

Fuente: Presupuesto Aprobado y Modificado, sistemas globalizadores de la Secretaría de Hacienda y Crédito Público; Presupuesto Pagado, el ente público.


 Autorizo: Mtro. José Timóteo García
 Director de Administración y Finanzas



 Elaboró: C. P. Erika Castro Flores
 Subdirectora de Finanzas

CUENTA PÚBLICA 2020
 ESTADO ANALÍTICO DEL EJERCICIO DEL PRESUPUESTO DE EGRESOS EN CLASIFICACIÓN ADMINISTRATIVA 1/
 09 COMUNICACIONES Y TRANSPORTES
 J4V FIDEICOMISO DE FORMACIÓN Y CAPACITACIÓN PARA EL PERSONAL DE LA MARINA MERCANTE NACIONAL
 (PESOS)

DENOMINACIÓN	APROBADO	MODIFICADO	DEVENGADO	PAGADO	ECONOMÍAS
TOTAL	237,734,170	230,178,956	193,435,353	189,493,193	36,743,603

1/ Las sumas parciales y total pueden no coincidir debido al redondeo.

Fuente: Presupuesto Aprobado y Modificado, sistemas globalizadores de la Secretaría de Hacienda y Crédito Público. Presupuesto Devengado y Pagado, el ente público.


 Autorizo/Mtro. José Tinoteo García
 Director de Administración y Finanzas


 Elaboró: C.P. Erika Castro Flores
 Subdirectora de Finanzas


CUENTA PÚBLICA 2020
 ESTADO ANALÍTICO DEL EJERCICIO DEL PRESUPUESTO DE EGRESOS EN CLASIFICACIÓN ADMINISTRATIVA (ARMONIZADO)^{1/}
 09 COMUNICACIONES Y TRANSPORTES
 J4V FIDEICOMISO DE FORMACIÓN Y CAPACITACIÓN PARA EL PERSONAL DE LA MARINA MERCANTE NACIONAL
 (PESOS)

CONCEPTO	APROBADO 1	AMPLIACIONES / (REDUCCIONES) 2 = (3-1)	MODIFICADO 3	DEVENGADO 4	PAGADO 5	SUB EJERCICIO ^{2/} 6 = (3-4)
Fideicomiso de Formación y Capacitación para el Personal de la Marina Mercante Nacional	237,734,170	-7,555,214	230,178,956	193,435,353	189,493,193	36,743,603
Total del Gasto	237,734,170	-7,555,214	230,178,956	193,435,353	189,493,193	36,743,603

1/ Las sumas parciales y total pueden no coincidir debido al redondeo.

2/ Corresponde a las Economías Presupuestarias.

Fuente: Presupuesto Aprobado y Modificado, sistemas globalizadores de la Secretaría de Hacienda y Crédito Público, Presupuesto Devengado y Pagado, el ente público.


 Autorizó: Mtro. José Timoteo García
 Director de Administración y Finanzas



 Elaboró: C.P. Erika Castro Flores
 Subdirectora de Finanzas

CUENTA PÚBLICA 2020
ESTADO ANALÍTICO DEL EJERCICIO DEL PRESUPUESTO DE EGRESOS EN CLASIFICACIÓN ECONÓMICA Y POR OBJETO DEL GASTO¹⁾
09 COMUNICACIONES Y TRANSPORTES
J4V FIDEICOMISO DE FORMACIÓN Y CAPACITACIÓN PARA EL PERSONAL DE LA MARINA MERCANTE NACIONAL
(PESOS)

CLASIFICACIÓN ECONÓMICA OBJETO DEL GASTO DENOMINACIÓN	APROBADO	MODIFICADO	DEVENGADO	PAGADO	ECONOMÍAS
TOTAL	237,734,170	230,178,866	193,435,353	188,483,193	36,743,603
Gasto Corriente	237,734,170	230,178,866	193,435,353	188,483,193	36,743,603
Servicios Personales	79,223,340	79,700,345	79,700,345	79,700,345	-
1000 Servicios personales	79,223,340	79,700,345	79,700,345	79,700,345	-
1100 Remuneraciones al personal de carácter permanente	31,385,917	31,385,525	30,350,735	30,350,735	773,321
1200 Remuneraciones al personal de carácter transitorio	900,217	900,217	773,321	773,321	126,896
1300 Remuneraciones adicionales y especiales	6,123,524	8,066,549	8,689,321	8,689,321	-
1400 Seguridad social	12,446,472	12,272,200	13,784,762	13,784,762	-
1500 Otras prestaciones sociales y económicas	28,017,210	27,055,764	26,123,207	26,123,207	892,553
Gasto De Operación	158,510,639	159,478,611	113,735,006	109,792,846	48,743,805
2000 Materiales y suministros	6,671,606	4,519,317	2,526,655	2,517,335	4,152,271
2100 Materiales de administración, emisión de documentos y artículos oficiales	2,239,209	1,829,867	731,390	731,390	1,507,819
2200 Alimentos y utensilios	712,000	389,500	191,111	191,111	520,889
2400 Materiales y artículos de construcción y de reparación	1,760,000	1,263,600	614,514	614,514	1,145,486
2500 Productos químicos, farmacéuticos y de laboratorio	388,800	213,675	235,974	235,974	152,826
2600 Combustibles, lubricantes y aditivos	365,400	365,400	159,070	149,840	216,330
2700 Vestuario, blancos, prendas de protección y artículos deportivos	875,500	470,675	328,393	328,393	547,107
2800 Herramientas, refacciones y accesorios menores	332,000	186,500	276,153	276,153	55,847
3000 Servicios generales	151,839,221	145,960,294	111,209,444	107,275,519	44,634,725
3100 Servicios básicos	12,652,534	12,435,628	9,351,286	8,665,167	3,886,441
3200 Servicios de arrendamiento	10,292,992	10,277,899	13,542,860	13,191,018	351,842
3300 Servicios profesionales, científicos, técnicos y otros servicios	86,656,591	84,076,933	71,111,693	68,714,765	17,942,828
3400 Servicios financieros, bancarios y comerciales	4,389,100	4,055,682	2,927,324	2,027,324	2,357,776
3500 Servicios de instalación, reparación, mantenimiento y conservación	32,855,100	31,774,875	11,759,469	10,261,195	21,513,675
3700 Servicios de traslado y viáticos	2,931,917	1,560,161	819,218	819,218	2,112,699
3800 Servicios oficiales	110,000	52,250	161,056	161,056	-
3900 Otros servicios generales	1,551,000	1,705,675	1,535,747	1,535,747	15,253
Otros De Corriente	-	-	-	-	-
3000 Servicios generales	-	-	-	-	-
3600 Otros servicios generales	-	-	-	-	-
Pensiones Y Jubilaciones	-	-	-	-	-
Gasto De Inversión	-	-	-	-	-
Otros De Inversión	-	-	-	-	-
3000 Servicios generales	-	-	-	-	-
3800 Otros servicios generales	-	-	-	-	-

1) Las sumas parciales y total pueden no coincidir debido al redondeo.

Fuente: Presupuesto Aprobado y Modificado, sistemas globalizados de la Secretaría de Hacienda y Crédito Público, Presupuesto Devengado y Pagado, el ente público.


 Autorizado por: José Timoteo García
 Director de Administración y Finanzas


 Elaboró: Erika Castro Flores
 Subdirectora de Finanzas


CUENTA PÚBLICA 2020
 ESTADO ANALÍTICO DEL EJERCICIO DEL PRESUPUESTO DE EGRESOS EN CLASIFICACIÓN ECONÓMICA (ARMONIZADO)^{1/}
 09 COMUNICACIONES Y TRANSPORTES
 J4V FIDEICOMISO DE FORMACIÓN Y CAPACITACIÓN PARA EL PERSONAL DE LA MARINA MERCANTE NACIONAL
 (PESOS)

CONCEPTO	APROBADO	AMPLIACIONES / (REDUCCIONES)	MODIFICADO	DEVENGADO	PAGADO	SUB EJERCICIO ^{2/}
	1	2 = (3-1)	3	4	5	6 = (3-4)
Gasto Corriente	237,734,170	-2,895,038	230,178,956	193,435,353	189,493,193	36,743,603
Gasto De Capital						
Total del Gasto	237,734,170	-2,895,038	230,178,956	193,435,353	189,493,193	36,743,603

1/ Las sumas parciales y total pueden no coincidir debido al redondeo.

2/ Corresponde a las Economías Presupuestarias.

Fuente: Presupuesto Aprobado y Modificado, sistemas globalizadores de la Secretaría de Hacienda y Crédito Público, Presupuesto Devengado y Pagado, el ente público.


 Autorizó: Mitro José Timoteo García
 Director de Administración y Finanzas


 Elaboró: C. P. Erika Castro Fibres
 Subdirectora de Finanzas


CUENTA PÚBLICA 2020
ESTADO ANALÍTICO DEL EJERCICIO DEL PRESUPUESTO DE EGRESOS EN CLASIFICACIÓN POR OBJETO DEL GASTO (ARMONIZADO)^{1/}
09 COMUNICACIONES Y TRANSPORTES
J4V FIDEICOMISO DE FORMACIÓN Y CAPACITACIÓN PARA EL PERSONAL DE LA MARINA MERCANTE NACIONAL
(PESOS)


CONCEPTO	PRESUPUESTO DE EGRESOS EN CLASIFICACIÓN POR OBJETO DEL GASTO (ARMONIZADO)					
	1 APROBADO	2 = (3-1) AMPLIACIONES/ (REDUCCIONES)	3 MODIFICADO	4 DEVENGADO	5 PAGADO	6 = (3-4) SUB EJERCICIO ^{2/}
Servicios personales	79,223,346	5,137,191	79,700,345	79,700,345	79,700,345	
Remuneraciones al personal de carácter permanente	31,735,917	-350,392	31,385,525	30,350,735	30,350,735	1,034,790
Remuneraciones al personal de carácter transitorio	900,217		900,217	773,321	773,321	126,896
Remuneraciones adicionales y especiales	6,123,524	1,963,025	8,086,549	8,668,321	8,668,321	-581,772
Seguridad social	12,446,472	-174,162	12,272,290	13,784,762	13,784,762	-1,512,472
Otras prestaciones sociales y económicas	28,017,210	-961,446	27,055,764	26,123,207	26,123,207	932,558
Materiales y suministros	6,671,609	-2,163,292	4,518,317	2,526,565	2,517,335	1,991,752
Materiales de administración, emisión de documentos y artículos oficiales	2,238,209	-609,342	1,628,867	731,360	731,360	897,507
Alimentos y utensilios	712,000	-322,500	389,500	181,111	181,111	208,389
Materiales y artículos de construcción y de reparación	1,760,000	-486,500	1,263,500	614,514	614,514	648,986
Productos químicos, farmacéuticos y de laboratorio	388,500	-174,825	213,675	235,974	235,974	-22,299
Combustibles, lubricantes y aditivos	365,400	0	365,400	159,070	149,840	206,330
Vestuario, blancos, prendas de protección y artículos deportivos	875,500	-404,625	470,875	328,383	328,383	142,492
Herramientas, refacciones y accesorios menores	332,000	-145,500	186,500	276,153	276,153	-89,653
Servicios generales	151,839,221	-5,878,927	145,960,294	111,208,444	107,275,513	34,781,850
Servicios básicos	12,652,534	-216,906	12,435,628	9,351,296	8,665,167	3,084,342
Servicios de arrendamiento	10,292,989	-15,000	10,277,989	13,542,660	13,191,018	-3,264,671
Servicios profesionales, científicos, técnicos y otros servicios	86,656,561	-2,579,648	84,076,913	71,111,663	68,714,795	12,965,250
Servicios financieros, bancarios y comerciales	4,389,100	-333,518	4,055,582	2,927,324	2,927,324	1,128,258
Servicios de instalación, reparación, mantenimiento y conservación	32,855,100	-1,080,224	31,774,876	11,759,469	10,261,199	20,015,407
Servicios de traslado y viáticos	2,931,917	-1,351,756	1,580,161	819,218	819,218	760,943
Servicios oficiales	110,000	-57,750	52,250	161,056	161,056	-108,806
Otros servicios generales	1,951,000	-244,125	1,706,875	1,535,747	1,535,747	171,128
Total del Gasto	237,734,170	-2,895,038	230,178,956	193,435,353	189,493,193	38,743,603

1/ Las sumas parciales y total pueden no coincidir debido al redondeo.

2/ Corresponde a las Economías Presupuestarias.

Fuente: Presupuesto Aprobado y Modificado, sistemas globalizadores de la Secretaría de Hacienda y Crédito Público, Presupuesto Devengado y Pagado, el ente público.


Elaboró: C.P. Erika Castro Flores
Subdirectora de Finanzas


Autorizó: Mtro. José Hinojosa García
Director de Administración y Finanzas

CUENTA PÚBLICA 2020
ESTADO ANALÍTICO DEL EJERCICIO DEL PRESUPUESTO DE EGRESOS EN CLASIFICACIÓN FUNCIONAL-PROGRAMÁTICA Y
DE COMUNICACIONES Y TRANSPORTES
JAV FIDEICOMISO DE FORMACIÓN Y CAPACITACIÓN PARA EL PERSONAL DE LA MARINA MERCANTE NACIONAL
(PESOS)


CATEGORÍAS PROGRAMÁTICAS				DENOMINACIÓN				GASTO CORRIENTE				GASTO DE INVERSIÓN				TOTAL		
FI	FN	SF	AI	PP	UR	SERVICIOS PERSONALES	GASTO DE OPERACIÓN	SUBSIDIOS	CITROS DE CORRIENTE	SUMA	PENSIONES Y JUBILACIONES	INVERSIÓN FÍSICA	SUBSIDIOS	OTROS DE INVERSIÓN	SUMA	TOTAL	ESTRUCTURA PORCENTUAL CORRIENTE	ESTRUCTURA PORCENTUAL INVERSIÓN
						78,223,340	168,010,830			237,734,170					237,734,170	100.0	100.0	
						TOTAL AFIRMAZO				230,178,066					230,178,066	100.0	100.0	
						TOTAL MODIFICADO	159,478,611			165,435,365					165,435,365	100.0	100.0	
						TOTAL DEVENGADO	79,700,346			188,403,100					188,403,100	100.0	100.0	
						TOTAL PAGADO	107.2			107.6					108.0	100.0	100.0	
						Porcentaje Pag/Aprob	107.2			107.6					108.0	100.0	100.0	
						Porcentaje Pag/Modif	100.0			98.0					98.0	98.0	98.0	
						Gobierno												
						Aprobado	3,233,568			3,268,708					3,268,708	100.0	100.0	
						Modificado	3,284,503			3,886,010					3,886,010	100.0	100.0	
						Devengado	4,535,319			5,129,147					5,129,147	100.0	100.0	
						Pagado	4,535,319			5,129,147					5,129,147	100.0	100.0	
						Porcentaje Pag/Aprob	101.1			98.0					98.0	98.0	98.0	
						Porcentaje Pag/Modif	100.0			97.2					97.2	97.2	97.2	
						Coordinación de la Política de Gobierno												
						Aprobado	3,233,568			3,398,788					3,398,788	100.0	100.0	
						Modificado	3,284,503			3,886,010					3,886,010	100.0	100.0	
						Devengado	4,535,319			5,129,147					5,129,147	100.0	100.0	
						Pagado	4,535,319			5,129,147					5,129,147	100.0	100.0	
						Porcentaje Pag/Aprob	101.1			98.0					98.0	98.0	98.0	
						Porcentaje Pag/Modif	100.0			97.2					97.2	97.2	97.2	
						Función Pública												
						Aprobado	3,233,568			3,398,788					3,398,788	100.0	100.0	
						Modificado	3,284,503			3,886,010					3,886,010	100.0	100.0	
						Devengado	4,535,319			5,129,147					5,129,147	100.0	100.0	
						Pagado	4,535,319			5,129,147					5,129,147	100.0	100.0	
						Porcentaje Pag/Aprob	101.1			98.0					98.0	98.0	98.0	
						Porcentaje Pag/Modif	100.0			97.2					97.2	97.2	97.2	
						Función pública y buen gobierno												
						Aprobado	3,233,568			3,398,788					3,398,788	100.0	100.0	
						Modificado	3,284,503			3,886,010					3,886,010	100.0	100.0	
						Devengado	4,535,319			5,129,147					5,129,147	100.0	100.0	
						Pagado	4,535,319			5,129,147					5,129,147	100.0	100.0	
						Porcentaje Pag/Aprob	101.1			98.0					98.0	98.0	98.0	
						Porcentaje Pag/Modif	100.0			97.2					97.2	97.2	97.2	
						Actividades de apoyo a la función pública y buen gobierno												
						Aprobado	3,233,568			3,398,788					3,398,788	100.0	100.0	
						Modificado	3,284,503			3,886,010					3,886,010	100.0	100.0	
						Devengado	4,535,319			5,129,147					5,129,147	100.0	100.0	
						Pagado	4,535,319			5,129,147					5,129,147	100.0	100.0	
						Porcentaje Pag/Aprob	101.1			98.0					98.0	98.0	98.0	
						Porcentaje Pag/Modif	100.0			97.2					97.2	97.2	97.2	
						Actividades de apoyo a la función pública y buen gobierno												
						Aprobado	3,233,568			3,398,788					3,398,788	100.0	100.0	
						Modificado	3,284,503			3,886,010					3,886,010	100.0	100.0	
						Devengado	4,535,319			5,129,147					5,129,147	100.0	100.0	
						Pagado	4,535,319			5,129,147					5,129,147	100.0	100.0	
						Porcentaje Pag/Aprob	101.1			98.0					98.0	98.0	98.0	
						Porcentaje Pag/Modif	100.0			97.2					97.2	97.2	97.2	
						Educación de Formación y Capacitación para el Personal de la Marina Mercante Nacional												
						Aprobado	3,233,568			3,398,788					3,398,788	100.0	100.0	
						Modificado	3,284,503			3,886,010					3,886,010	100.0	100.0	
						Devengado	4,535,319			5,129,147					5,129,147	100.0	100.0	
						Pagado	4,535,319			5,129,147					5,129,147	100.0	100.0	
						Porcentaje Pag/Aprob	101.1			98.0					98.0	98.0	98.0	
						Porcentaje Pag/Modif	100.0			97.2					97.2	97.2	97.2	

CATEGORIAS PROGRAMATICAS				DENOMINACION				GASTO CORRIENTE				GASTO DE INVERSION				TOTAL	
FI	FN	BF	AI	PP	UR	SERVICIOS PERSONALES	GASTO DE OPERACION	SUBSIDIOS	OTROS DE CORRIENTE	SUMA	PENSIONES Y JUBILACIONES	INVERSION FISICA	SUBSIDIOS	OTROS DE INVERSION	SUMA	TOTAL	ESTRUCTURA PORCENTUAL
1	3	04	001	0001	JAV	100.0	98.1			97.2						97	
3	3	02	002	0001	JAV	75,989.772	167,747.620			233,737.402					233,737.402	100.0	
3	3	02	002	0001	JAV	76,415.842	149,877.104			226,292.646					226,292.646	100.0	
3	3	02	002	0001	JAV	75,185.025	113,141.180			188,306.205					188,306.205	100.0	
3	3	02	002	0001	JAV	75,185.025	100,180.020			184,364.045					184,364.045	100.0	
3	3	02	002	0001	JAV	107.5	108.6			107.6					108		
3	3	02	002	0001	JAV	100.0	98.0			98.9					100		
3	3	02	002	0001	JAV	75,989.772	167,747.620			233,737.402					233,737.402	100.0	
3	3	02	002	0001	JAV	78,415.842	149,877.104			226,292.646					226,292.646	100.0	
3	3	02	002	0001	JAV	75,185.025	113,141.180			188,306.205					188,306.205	100.0	
3	3	02	002	0001	JAV	75,185.025	100,180.020			184,364.045					184,364.045	100.0	
3	3	02	002	0001	JAV	107.5	108.6			107.6					108		
3	3	02	002	0001	JAV	100.0	98.0			98.9					100		
3	3	02	002	0001	JAV	75,989.772	167,747.620			233,737.402					233,737.402	100.0	
3	3	02	002	0001	JAV	76,415.842	149,877.104			226,292.646					226,292.646	100.0	
3	3	02	002	0001	JAV	75,185.025	113,141.180			188,306.205					188,306.205	100.0	
3	3	02	002	0001	JAV	75,185.025	100,180.020			184,364.045					184,364.045	100.0	
3	3	02	002	0001	JAV	107.5	108.6			107.6					108		
3	3	02	002	0001	JAV	100.0	98.0			98.9					100		
3	3	02	002	0001	JAV	9,033,109	2,893,317			11,893,426					11,893,426	100.0	
3	3	02	002	0001	JAV	11,116,517	2,534,626			13,651,143					13,651,143	100.0	
3	3	02	002	0001	JAV	11,116,517	2,581,397			13,697,914					13,697,914	100.0	
3	3	02	002	0001	JAV	11,116,517	2,534,626			13,651,143					13,651,143	100.0	
3	3	02	002	0001	JAV	102.7	100.0			102.9					103		
3	3	02	002	0001	JAV	100.0	100.0			100.0					100		
3	3	02	002	0001	JAV	9,033,109	2,893,317			11,893,426					11,893,426	100.0	
3	3	02	002	0001	JAV	11,116,517	2,534,626			13,651,143					13,651,143	100.0	
3	3	02	002	0001	JAV	11,116,517	2,581,397			13,697,914					13,697,914	100.0	
3	3	02	002	0001	JAV	11,116,517	2,534,626			13,651,143					13,651,143	100.0	
3	3	02	002	0001	JAV	102.7	100.0			102.9					103		
3	3	02	002	0001	JAV	100.0	100.0			100.0					100		
3	3	02	002	0001	JAV	9,033,109	2,893,317			11,893,426					11,893,426	100.0	
3	3	02	002	0001	JAV	11,116,517	2,534,626			13,651,143					13,651,143	100.0	
3	3	02	002	0001	JAV	11,116,517	2,581,397			13,697,914					13,697,914	100.0	
3	3	02	002	0001	JAV	11,116,517	2,534,626			13,651,143					13,651,143	100.0	
3	3	02	002	0001	JAV	102.7	100.0			102.9					103		
3	3	02	002	0001	JAV	100.0	100.0			100.0					100		
3	3	02	004	0001	JAV	96,956.603	154,897.313			221,853.976					221,853.976	100.0	
3	3	02	004	0001	JAV	65,298.325	147,342.478			212,641.803					212,641.803	100.0	
3	3	02	004	0001	JAV	64,048.808	110,580.983			174,629.792					174,629.792	100.0	
3	3	02	004	0001	JAV	64,048.808	106,048.658			170,097.466					170,097.466	100.0	
3	3	02	004	0001	JAV	108.1	108.7			109.1					109		
3	3	02	004	0001	JAV	100.0	98.0			98.9					100		

CATEGORÍAS PROGRAMÁTICAS				DENOMINACIÓN				GASTO CORRIENTE				GASTO DE INVERSIÓN				TOTAL			
FI	FN	SF	AI	PP	UR	SERVICIOS PERSONALES	GASTO DE OPERACIÓN	SUBSIDIOS	OTROS DE CORRIENTE	SUMA	INVERSIÓN FÍSICA	SUBSIDIOS	OTROS DE INVERSIÓN	SUMA	CORRIENTE	PENSIONES Y JUBILACIONES	INVERSIÓN		
3	5	02	004	E007		Formación del personal de la marina													
						Intercambio													
						Aprobado	154.887,313			221.853,976				221.853,976	100,0				
						Modificado	417,342,478			212.641,803				212.641,803	100,0				
						Desviado	64.048,508			174.608,232				174.608,232	100,0				
						Pagado	106.064,384			170.712,003				170.712,003	100,0				
						Porcentaje Pag/Aprob	108,7			108,7				108,7					
						Porcentaje Pag/Modif	99,0			99,0				99,0					
						Fideicomiso de Formación y Capacitación Nacional													
						para el Personal de la Marina Mercante													
						Nacional													
						Aprobado	154.887,313			221.853,976				221.853,976	100,0				
						Modificado	66.289,325			212.641,803				212.641,803	100,0				
						Desviado	110.559,753			174.608,232				174.608,232	100,0				
						Pagado	106.064,384			170.712,003				170.712,003	100,0				
						Porcentaje Pag/Aprob	108,1			108,1				108,1					
						Porcentaje Pag/Modif	99,0			99,0				99,0					
						Operaciones Afines													
						Aprobado													
						Modificado													
						Desviado													
						Pagado													
						Porcentaje Pag/Aprob													
						Porcentaje Pag/Modif													
						Fideicomiso de Formación y Capacitación Nacional													
						para el Personal de la Marina Mercante													
						Nacional													
						Aprobado													
						Modificado													
						Desviado													
						Pagado													
						Porcentaje Pag/Aprob													
						Porcentaje Pag/Modif													
						Fideicomiso de Formación y Capacitación Nacional													
						para el Personal de la Marina Mercante													
						Nacional													
						Aprobado													
						Modificado													
						Desviado													
						Pagado													
						Porcentaje Pag/Aprob													
						Porcentaje Pag/Modif													
						Fideicomiso de Formación y Capacitación Nacional													
						para el Personal de la Marina Mercante													
						Nacional													
						Aprobado													
						Modificado													
						Desviado													
						Pagado													
						Porcentaje Pag/Aprob													
						Porcentaje Pag/Modif													
						Fideicomiso de Formación y Capacitación Nacional													
						para el Personal de la Marina Mercante													
						Nacional													
						Aprobado													
						Modificado													
						Desviado													
						Pagado													
						Porcentaje Pag/Aprob													
						Porcentaje Pag/Modif													
						Fideicomiso de Formación y Capacitación Nacional													
						para el Personal de la Marina Mercante													
						Nacional													
						Aprobado													
						Modificado													
						Desviado													
						Pagado													
						Porcentaje Pag/Aprob													
						Porcentaje Pag/Modif													

* Las sumas parciales y totales pueden no coincidir debido al redondeo. El símbolo "-" corresponde a porcentajes menores a 0,05% e mayores a 500%.

Fuente: Presupuesto Poblado y Modificado, sistema globalizante de la Secretaría de Hacienda y Crédito Público, Presupuesto Operativo y Pagado e intersubvenciones.


 Alfonso Miró, José Tímoteo García
 Director de Administración y Finanzas


 Ericka Castro Flores
 Subdirectora de Finanzas


CUENTA PÚBLICA 2020
ESTADO ANALÍTICO DEL EJERCICIO DEL PRESUPUESTO DE EGRESOS EN CLASIFICACIÓN FUNCIONAL (ARMONIZADO)^{1/}
09 COMUNICACIONES Y TRANSPORTES
J4V FIDEICOMISO DE FORMACIÓN Y CAPACITACIÓN PARA EL PERSONAL DE LA MARINA MERCANTE NACIONAL
(PESOS)


CONCEPTO	1 APROBADO	2 = (3-1) AMPLIACIONES / (REDUCCIONES)	3 MODIFICADO	4 DEVENGADO	5 PAGADO	6 = (3-4) SUBEJERCICIO ^{2/}
Gobierno	3,996,768	-110,758	3,886,010	5,129,147	5,129,147	-1,243,137
Coordinación de la Política de Gobierno	3,996,768	-110,758	3,886,010	5,129,147	5,129,147	-1,243,137
Desarrollo Económico	233,737,402	-7,444,456	226,292,946	188,306,206	184,364,046	37,986,740
Transporte	233,737,402	-7,444,456	226,292,946	188,306,206	184,364,046	37,986,740
Total del Gasto	237,734,170	-7,555,214	230,178,956	193,435,353	189,493,193	36,743,603

^{1/} Las sumas parciales y total pueden no coincidir debido al redondeo.

^{2/} Corresponde a las Economías Presupuestarias.

Fuente: Presupuesto Aprobado y Modificado, sistemas globalizadores de la Secretaría de Hacienda y Crédito Público, Presupuesto Devengado y Pagado, el ente público.


Autorizó: Mtro. José Timoteo García
Director de Administración y Finanzas


Elaboró: C. P. Enika Castro Flores
Subdirectora de Finanzas

**FIDEICOMISO DE FORMACIÓN Y CAPACITACIÓN PARA EL PERSONAL DE
LA MARINA MERCANTE NACIONAL
(FIDENA)**

**Notas a los Estados Presupuestales por el Ejercicio
Terminado al 31 de diciembre de 2020.**

(Pesos)

Nota 1. Constitución y Objetivos de la Institución.

La Entidad fue constituida mediante contrato de fideicomiso el 26 de septiembre de 1972, el cual fue modificado por convenio de fecha 26 de septiembre de 1984, con base en la tercera cláusula del contrato de creación, los fines del Fideicomiso son, entre otros, la reestructuración y funcionamiento de las Escuelas Náuticas de Mazatlán, Sin., Tampico, Tamps. y Veracruz, Ver., de acuerdo con las siguientes bases:

- a) Reducción del ciclo de estudios de cinco a tres años de educación profesional, toda vez que, de acuerdo con los planes aprobados por las autoridades competentes, el ingreso de los alumnos se hará directamente al terminar la preparatoria, suprimiéndose por tanto el actual bachillerato náutico que era de dos años.
- b) Impartición de la enseñanza en forma de internados para ciento cincuenta alumnos como mínimo, en cada una de las Escuelas Náuticas, mejorándose los programas de estudio, los equipos, el material didáctico, los laboratorios, los talleres y las demás instalaciones.
- c) Otorgamiento de becas y préstamos atendiendo a la capacidad económica de los solicitantes, mismos que se reintegrarán en los términos que establezca el Comité Técnico o de Distribución de Fondos.

Ahora bien, por lo que respecta al convenio modificatorio del contrato del Fideicomiso en su cláusula tercera establece los fines del Fideicomiso, mismo que a continuación se enlistan:

I. El manejo de los fondos fideicomitidos a efectos de que se destinen a la impartición de la enseñanza y formación de marinos en las Escuelas Náuticas Mercantes del País, de acuerdo a los planes, estudios y programas que apruebe la Secretaría de Comunicaciones y Transportes por conducto de la Dirección General de Marina Mercante. Así como, la impartición de los cursos de capacitación y adiestramiento para el personal de la Marina Mercante y trabajadores portuarios nacionales, de acuerdo con los estudios, planes y programas que aprueben la Secretaría del Trabajo y Previsión social.

II. La administración y operación de las Escuelas Náuticas Mercantes y el Centro de Educación Náutica de Campeche destinados a la enseñanza, formación, capacitación y adiestramiento de los alumnos de las Escuelas Náuticas y del Personal de la Marina Mercante y Capacitación del Personal Portuario.

III. El manejo de los fondos fideicomitidos que se destinen al otorgamiento de Becas, de acuerdo con las bases que fije el Comité Técnico del Fideicomiso.

Nota 2. Marco Legal y Principales Políticas de Registro y Control Presupuestal.

Marco Legal:

A continuación, se incluyen las principales normas y disposiciones gubernamentales que le son aplicables a la Entidad para operar como ente de la Administración Pública Federal y para reunir, clasificar, registrar, y reportar la información presupuestal, que incluye el estado de ingresos y egresos presupuestales sobre la base de flujo de efectivo.

El estado de ingresos y egresos presupuestales sobre la base de flujo de efectivo ha sido preparado de conformidad con lo establecido en la Ley Federal de Presupuesto y Responsabilidad Hacendaria y su Reglamento, así como en la normatividad contable emitida conjuntamente por la Secretaría de Hacienda y Crédito Público (SHCP) y la Secretaría de la Función Pública (SFP), y de conformidad con los principios gubernamentales generales y específicos.

Los ingresos y egresos presupuestales se presentan agrupados de conformidad con el clasificador por objeto del gasto emitido por la SHCP.

El marco normativo que regula la operación, registro y control presupuestario del Fideicomiso de Formación y Capacitación para el Personal de la Marina Mercante Nacional, está compuesto principalmente por:

- a. La Constitución Política de los Estados Unidos Mexicanos.
- b. Ley Orgánica de la Administración Pública Federal.
- c. Ley Federal de Presupuesto y Responsabilidad Hacendaria y su Reglamento.
- d. Ley General de Contabilidad Gubernamental.
- e. Decreto del Presupuesto de Egresos de la Federación 2020.
- f. Decreto que establece las medidas de austeridad y disciplina del gasto de la Administración Pública Federal y sus lineamientos específicos, para 2020.
- g. Ley Federal de Entidades Paraestatales y su Reglamento.
- h. Ley de Adquisiciones, Arrendamientos y Servicios del Sector Público y su Reglamento.
- i. Ley de Obras Públicas y Servicios Relacionados con las Mismas y su Reglamento.
- j. Acuerdo por el que se expide el Clasificador por Objeto del Gasto

para la Administración Pública Federal.

- k. Lineamientos del Sistema Integral de Información de los Ingresos y Gasto Público para el Ejercicio Fiscal 2006, vigentes en el ejercicio 2020.
- l. Manual de Contabilidad Gubernamental.
- m. Lineamientos, oficios, circulares y demás disposiciones que en materia de control y disciplina presupuestal emita la SHCP.
- n. Lineamientos Generales para la regulación de los procesos de entrega-recepción y de rendición de cuentas de la Administración Pública Federal.
- o. Ley Federal de Austeridad Republicana
- p. Lineamientos en Materia de Austeridad República en la Administración Pública Federal

Principales Políticas de Registro y Control Presupuestario:

Bases de Preparación de los Estados Presupuestales.

Los Estados Presupuestales y sus notas están preparados de acuerdo a la Ley Federal de Presupuesto y Responsabilidad Hacendaria, al Clasificador por Objeto del Gasto para la Administración Pública Federal, la Ley General de Contabilidad Gubernamental, el Manual de Contabilidad Gubernamental y las disposiciones generales que emite la Secretaría de Hacienda y Crédito Público, como son las Normas de Información Financiera Gubernamentales, Generales y Específicas, y demás disposiciones, normas, bases y reglamentaciones que le son aplicables, y supletoriamente, con las normas de contabilidad nacional e internacional del sector público previa autorización de la SHCP.

Los Estados de Información Financiera y Presupuestaria han sido preparados por la administración de la Entidad, de conformidad a lo establecido al margen de la Ley General de Contabilidad Gubernamental, la Ley Federal de Presupuesto y Responsabilidad Hacendaria y su Reglamento, el Manual de Contabilidad Gubernamental para el Sector Paraestatal Federal emitido por la Unidad de Contabilidad Gubernamental de la Secretaría de Hacienda y Crédito Público, así como en la normativa emitida por el Consejo Nacional de Armonización Contable (CONAC) .

Registro de operaciones.

En observancia a la Norma de Información Financiera Gubernamental NIFG 001 y al Marco Conceptual de la Contabilidad Gubernamental, las operaciones son registradas a su valor histórico sobre la base de flujo de efectivo. Para ello, los ingresos y egresos presupuestales son registrados conforme al Clasificador por Objeto del Gasto para la Administración Pública, emitido por la Secretaría de Hacienda y Crédito Público, vigente en el ejercicio 2020.

Para dar cumplimiento a lo antes señalado, FIDENA cumple con las disposiciones de Ley General de Contabilidad Gubernamental de acuerdo con la reforma a la citada Ley en noviembre de 2012, con vigencia a

partir del 1 de enero de 2013, y de conformidad con los Acuerdos del Consejo de Armonización Contable (CONAC) y al Acuerdo por el que se establecen los Lineamientos Generales para la regulación de los procesos de entrega-recepción y de rendición de cuentas de la Administración Pública Federal.

En mérito de lo anteriormente señalado, la Entidad se encuentra operando con un sistema de cómputo adquirido denominado Net Multix, el cual permite realizar registros contables y presupuestales generando información con apego a la normatividad establecida en la Ley.

Las principales políticas para la elaboración de los estados presupuestales de la Entidad son las siguientes:

a. Cifras históricas.

Las cifras que se presentan en los estados presupuestales y sus notas se refieren a cifras históricas.

b. Informe de Entrega Recepción y Rendición de Cuentas de la Administración Pública Federal.

Las cifras incluidas en los estados presupuestales coinciden con las reportadas en los procesos de entrega-recepción y de rendición de cuentas de la Administración Pública Federal.

c. Modificaciones presupuestales.

Las modificaciones cuantitativas o de metas al presupuesto original autorizado se presentan a consideración del Comité Técnico de la Entidad y, posteriormente se someten a la autorización expresa de la Secretaría de Hacienda y Crédito Público (SHCP), a través de su Coordinadora Sectorial y la Dirección General de Programación, Organización y Puertos (DGPOP) como Subcoordinador.

d. Ingresos.

Parte de los ingresos que percibe la Entidad corresponden a las transferencias del Gobierno Federal destinados a gastos de operación. Asimismo, la Entidad genera recursos por venta de servicios consignados en su objeto social, los cuales se reconocen en las disponibilidades y en los ingresos presupuestales.

e. Gastos de operación y presupuesto de egresos.

Los egresos comprenden las erogaciones por concepto de gasto corriente, inversión física, así como pagos de pasivo y compromisos generados en el ejercicio.

El presupuesto de egresos se determina con base en los programas específicos en los que se señalan objetivos, metas y unidades responsables de su ejecución. El presupuesto y programa de trabajo de las áreas sustantivas se elabora anualmente de acuerdo con el año de calendario.

El gasto de operación, desde el punto de vista contable, no incluye la inversión física, ni financiera, e incorpora en su conformación conceptos que no requieren la utilización de efectivo como

depreciaciones, amortizaciones y otras provisiones.

f. Operaciones ajenas.

La Entidad registra como operaciones ajenas todas aquellas entradas o salidas de efectivo que se efectúan por cuenta de terceros, retenciones de impuestos; así como, los provenientes de operaciones recuperables.

g. Presupuesto comprometido.

En cumplimiento con el marco jurídico presupuestal, las inversiones públicas se considerarán devengados cuando los bienes hayan sido recibidos en el almacén y/o los servicios que hayan prestado los proveedores a más tardar el 31 de diciembre de 2020 y estén debidamente registrados en contabilidad. Los recursos fiscales no devengados en estos términos se enteran a la Tesorería de la Federación.

h. Enteros a la Tesorería de la Federación.

De acuerdo al marco normativo vigente, si la Entidad tiene recursos presupuestales no devengados al cierre del ejercicio, el importe disponible se reintegra a la Tesorería de la Federación, durante los diez días hábiles siguientes al 31 de diciembre de 2020; asimismo, los rendimientos que se obtienen de inversiones u otros depósitos bancarios, derivados de los recursos fiscales, son reintegrados mensualmente a la Tesorería de la Federación.

i. Contabilidad.

La Entidad posee su propia contabilidad financiera, en la que se incluyen las asignaciones, compromisos y ejercicios correspondientes a los programas y partidas de su presupuesto.

Nota 3. Cumplimiento Global de Metas por Programa.

Evaluación de metas

Las cifras y datos reportados son el resultado de metas alcanzadas y cumplimientos de los objetivos del Fideicomiso de Formación y Capacitación para el Personal de la Marina Mercante Nacional (FIDENA); alineadas con las metas comprometidas en el Presupuesto de Egresos de la Federación (PEF).

Antecedentes y metas programadas

Para efecto de coordinar las actividades educativas y demás procesos y procedimientos operativos de las áreas académicas de las Escuelas de Educación Náutica, el FIDENA cuenta con una Unidad Rectora en la Ciudad de México, donde se lleva a cabo la planificación, coordinación, control y seguimiento a las líneas de acción institucionales enmarcadas en el Programa de Trabajo Anual de las Escuelas Náuticas Mercantes en Mazatlán, Tampico, Veracruz y del Centro de Educación Náutica de Campeche. Dichas líneas de acción tienen como objetivo además de asegurar la consecución de los

objetivos del Sistema Nacional de Educación Náutica (FIDENA), el llevar a cabo actividades relacionadas con la educación, actualización curricular académica del personal de la marina mercante nacional, formación, maestría, actualización, capacitación del personal subalterno y pescadores, así como de la población dedicada a actividades marítimo portuarias.

En este contexto, al mes de diciembre de 2020, el FIDENA, como se muestra en el resumen la programación y metas alcanzadas:

Enero-Diciembre 2020			
Indicadores	Programado	Realizado	Resultado
1. Formación de Estudiantes en las licenciaturas de Piloto Naval y Maquinista Naval.	1,177	1,216	103
2. Formación de profesionales en la Maestría en Ciencias de Administración de Empresas Navieras y Portuarias.	43	42	97.7
3. Actualización y especialización de Oficiales de la Marina Mercante Nacional.	2,845	2,656	93.4
4. Capacitación de pescadores ribereños y prestadores de servicios turísticos.	574	1,690	294.4
5. Capacitación de personal subalterno de la Marina Mercante Nacional.	2,795	1,937	69.3

Explicación de los avances de las metas programadas

Formación de estudiantes en las licenciaturas de Piloto Naval y Maquinista Naval.

Derivado de la implementación del "Planeación Didáctica" y a la "Observación en clase", se mantiene un control en la impartición de clases de las asignaturas y del cumplimiento de los planes y programas de estudio; por tal motivo, se refleja un comportamiento de la población estudiantil mayor respecto a lo programado.

Formación de profesionales en la Maestría en Ciencias de Administración de Empresas Navieras y Portuarias.

El resultado obtenido se debe principalmente a que algunos profesionistas causaron suspensión voluntaria durante el periodo que se reporta por rendimiento académico; así como por situación económica.

Actualización y especialización de Oficiales de la Marina Mercante Nacional

El Gobierno de México declaró el estado de emergencia sanitaria por Covid-19 el 30 de marzo de 2020, solicitando la suspensión de actividades no esenciales en el sector público y privado, siendo estas medidas de carácter imperativo, por lo que se suspendieron las actividades presenciales en las tres Escuelas Náuticas Mercantes y en el Centro de Educación Náutica de Campeche, reanudando las actividades el 7 de julio de 2020, obteniendo un 93.4% superior a la meta programada.

Capacitación de pescadores ribereños y prestadores de servicios turísticos.

El resultado obtenido se debe principalmente a los requerimientos de capacitación en sitio por parte de las cooperativas particulares del sector pesquero que necesitan actualizar sus permisos y cumplir con la normatividad correspondiente.

Capacitación de personal subalterno de la Marina Mercante Nacional

El Gobierno de México declaró el estado de emergencia sanitaria por Covid-19 el 30 de marzo de 2020, solicitando la suspensión de actividades no esenciales en el sector público y privado, siendo estas medidas de carácter imperativo, por lo que se suspendieron las actividades presenciales en las tres Escuelas Náuticas Mercantes y en el Centro de Educación Náutica de Campeche, reanudando las actividades el 7 de julio de 2020.

Derivado de esta situación se obtuvo un cumplimiento de un 69.3% menor en comparación con los resultados obtenidos en el mismo periodo del ejercicio inmediato anterior.

Nota 4. Variaciones en el Ejercicio Presupuestal.

Los principales rubros, se integran como se muestra a continuación:

1. Presupuesto Original Autorizado y Modificaciones.

El presupuesto original autorizado y sus modificaciones al mes de diciembre de 2020, se integran como sigue:

CONCEPTO	Recursos Fiscales	Recursos Propios
Presupuesto Original asignado, según oficio 307-A.3510 de fecha 26 de diciembre de 2019	\$ 79,223,340	\$ 158,510,830
Adecuaciones externas, solicita una reducción a su presupuesto de gasto de operación a fin de dar cumplimiento a la fracción II del citado Decreto, por un monto de \$8.0 millones de pesos. Es de señalar, que FIDENA J4V se compromete a dar cumplimiento a la Ley Federal de Austeridad Republicana publicada en el D.O.F el 19 de noviembre de 2019, así como a lo establecido en el artículo 14 del Decreto de PEF 2020, referente a las disposiciones de austeridad y disciplina presupuestaria y al Decreto por el que se establecen las medidas de austeridad que deberán de observar las dependencias y entidades de la Administración Pública Federal bajo los criterios que en el mismo se indican. Número de Adecuación: 2020-9-J4V-4		-8,032,219
Adecuación interna presupuestaria actualizar la disponibilidad inicial del ejercicio fiscal 2020, la cual corresponde con las cifras reportadas en Cuenta Pública, la cual asciende a 0.169 millones de pesos. Número de Adecuación: 2020-9-J4V-6.		

<p>Adecuación Presupuestaria externa, ara regularizar tres (3) movimientos presupuestarios autorizados en el Módulo de Adecuaciones Presupuestales (MAP), mediante los folios MAP: 2020-9-J4V-1704. Traspaso compensado por un monto de \$253.5 miles de pesos entre partidas del capítulo 1000.</p> <p>2020-9-710-1862: Traspaso al Ramo General 23 Provisiones salariales y Económicas, del presupuesto aprobado para el presente ejercicio fiscal, del Fideicomiso de Formación y Capacitación para el Personal de la Marina Mercante Nacional (FIDENA) por un monto de \$2,342.5 miles, en partidas del capítulo de gasto 1000 Servicios Personales.</p> <p>2020-9-J4V-2716. ampliación líquida, por un importe de \$1,220.9 miles de pesos, para estar en posibilidad de cubrir el incremento salarial del 3.4% de los Servidores Públicos operativos de base y confianza.</p> <p>Número de Adecuación 2020-9-J4V-8</p>	<p>-2,342,538</p> <p>1,220,931</p>	
<p>Adecuación Presupuestaria externa, se solicita la modificación al flujo de efectivo para regularizar un (1) movimiento presupuestario autorizado en el Módulo de Adecuaciones Presupuestales (MAP), mediante el folio MAP: 2020-9-710-3651. Ampliación líquida para los compromisos del capítulo 1000</p> <p>Número de Adecuación: 2020-9-J4V-9</p>	<p>1,944,921</p>	
<p>Adecuación Presupuestaria externa, se solicita la modificación al flujo de efectivo para regularizar un (1) movimiento presupuestario autorizado en el Módulo de Adecuaciones Presupuestales (MAP), mediante el folio MAP: 2020-9-710-3719. Reintegro del capítulo 1000</p> <p>Número de Adecuación: 2020-9-J4V-11</p>	<p>-346,309</p>	
<p>Total del presupuesto modificado, financiado con recursos del Gobierno Federal</p>	<p>\$ 79,700,345</p>	
<p>Total del presupuesto modificado, financiado con recursos propios</p>		<p>\$ 150,478,611</p>

2. Variaciones Globales.

Las variaciones globales entre el presupuesto autorizado modificado y presupuesto ejercido son las siguientes:

En Ingresos.

CONCEPTO	Recursos Fiscales	Recursos Propios
Modificado Autorizado	\$ 79,700,345	\$ 150,478,611
Obtenido	\$ 79,700,345	\$ 125,131,111
Variación	\$ 0	\$ 25,347,500

En Gastos.

CONCEPTO	Recursos Fiscales	Recursos Propios
Modificado Autorizado	\$ 79,700,345	\$ 150,510,830
Pagado	\$ 79,700,345	\$ 109,792,848
Variación	\$ 0	\$ 40,717,982

El presupuesto original de recursos fiscales fue de \$ 79,223,340 y el presupuesto autorizado modificado ascendió a \$ 79,700,345 que representa un incremento del 0.6% en relación con el presupuesto original, obtenido en su totalidad.

En relación con el Presupuesto original autorizado de Recursos Propios fue de \$158,510,830, el cual se modificó a \$150,510,830 que representa una variación menor de de 5.0%.

Nota 5. Análisis del Ejercicio del Presupuesto de Egresos.

1. Estado Analítico del Ejercicio del Presupuesto de Egresos por Clasificación Económica y por Objeto del Gasto.

En 2020 el presupuesto pagado de Fideicomiso de Formación y Capacitación para el Personal de la Marina Mercante Nacional (FIDENA) fue de 189,493.2 miles de pesos, inferior en 20.3% con relación al presupuesto aprobado. Este comportamiento se debió principalmente al menor gasto pagado en los rubros de Materiales y suministros (62.3%) y Servicios Generales (29.4%) .

GASTO CORRIENTE

El *Gasto Corriente* pagado registró una disminución de 20.3% con relación al presupuesto aprobado, a consecuencia de una menor erogación en el gasto de operación. La evolución por rubro de gasto se presenta a continuación:

- En *Servicios Personales* resultó un mayor gasto pagado de 100.6% respecto al presupuesto aprobado, atribuible a los siguientes factores:
 - ❖ Los pagos por concepto de remuneraciones por la actualización del tabulador de sueldos y salarios con curva salarial del sector central aplicable al personal operativo; además por el pago del Aguinaldo o Gratificación de fin de año correspondiente al ejercicio fiscal de 2020, prestación otorgada al personal que labora en el FIDENA.

- En el rubro de *Gasto de Operación* el presupuesto pagado fue menor en 30.7%. en comparación con el presupuesto aprobado, debido principalmente a lo siguiente:
 - ❖ En *Materiales y Suministros* se registró un gasto pagado inferior en 62.3%, con relación al presupuesto aprobado, debido a las medidas de austeridad efectuadas en reducir las adquisiciones de material de oficina, materiales de construcción, refacciones y accesorios menores, combustibles.
 - ❖ El presupuesto pagado en *Servicios Generales* fue inferior en 29.4% respecto al presupuesto aprobado, lo que se explica primordialmente por la reducción en el gasto en servicios de energía eléctrica, telefonía convencional, servicios de mantenimiento y conservación de inmuebles y equipo, viáticos y transportación área.
- En *Subsidios* no fueron presupuestados originalmente recursos.
- En *Otros de Corriente* se observó un gasto pagado mayor en 100.0% respecto al presupuesto aprobado. Esta variación se explica esencialmente por las retenciones realizadas a terceros y al Impuesto al sobre la Renta y Cuotas del Instituto Mexicano del Seguro Social que quedaron pendientes de enterar al cierre del ejercicio.

PENSIONES Y JUBILACIONES

No se presupuestaron recursos originalmente.

GASTO DE INVERSIÓN

El *Gasto de Inversión* no se presupuestaron recursos originalmente.

- En *Inversión Física* no se presupuestaron recursos originalmente.
 - ❖ En *Bienes Muebles, Inmuebles e Intangibles* no se presupuestaron recursos originalmente. .
 - ❖ En *Inversión Pública* no se presupuestaron recursos originalmente.
 - ❖ En *Otros de Inversión Física*, no se presupuestaron recursos originalmente.
- En *Subsidios y Otros de Inversión* no se presupuestaron recursos originalmente.
- En el rubro *Otros de Inversión* no se presupuestaron recursos originalmente.

I. ESTADO ANALÍTICO DEL EJERCICIO DEL PRESUPUESTO DE EGRESOS POR CLASIFICACIÓN FUNCIONAL PROGRAMÁTICA^{1/}

Durante 2020 FIDENA ejerció su presupuesto a través de dos *finalidades*: *Desarrollo Económico* y *Gobierno*. La primera comprende la *función de Transporte* y la segunda considera la *función de Coordinación de la Política de Gobierno*.

- La *finalidad Desarrollo Económico* concentró el 97.3% del presupuesto pagado y registró un gasto pagado menor en 21.1% respecto del presupuesto aprobado. Lo anterior muestra la prioridad en la asignación y erogación de los recursos para atender las actividades fundamentales de FIDENA.
 - ❖ A través de la *función de Transporte* se observó un gasto pagado menor en 21.1% respecto del presupuesto aprobado.

- Mediante esta función el FIDENA proporciona un sistema educativo de clase mundial, dedicado a la formación y entrenamiento de la gente de mar y a la especialización de profesionistas del ámbito marítimo-portuario, a través de:
 - La Formación, en donde se imparten las Licenciaturas de Piloto Naval y Maquinista Naval. La duración de las licenciaturas es de cuatro años divididos en ocho semestres, en los que los estudiantes adquieren las aptitudes agrupadas en siete funciones especificadas en las normas de competencia.
 - La Actualización y Posgrado, está dirigida a todas las categorías de Oficiales de Puente y Oficiales de Máquinas, en donde a través de cursos, son entrenados y especializados para el desempeño de sus tareas, cometidos y responsabilidades que se requiere a bordo de los buques mercantes, que en la mayoría de los casos sirven para obtener ascensos y certificados de competencia especiales que son emitidos por la Dirección General de Marina Mercante. La duración de los cursos varía dependiendo el número de horas, categoría y/o especialización.
 - La capacitación, se cubre a través de cursos que se imparten en las Escuelas Náuticas Mercantes y un Centro de Educación Náutica de Campeche al personal subalterno de la Marina Mercante Nacional, tanto para buques de altura como para las embarcaciones del Off Shore. Estos cursos están reglamentados y son obligatorios para obtener la Libreta de Mar y Certificados de Competencia según la categoría que corresponda.
 - La especialización de profesionistas, se forman y se entrenan a profesionistas para crear, implementar y dirigir proyectos a nivel de alta gerencia a través de la Maestría en Ciencias de Administración Navieras y Portuarias.
 - La **finalidad Gobierno** concentró el 2.7%, del presupuesto pagado de la Entidad y registró un mayor gasto pagado 28.3% respecto al presupuesto aprobado.
 - ❖ A través de la **función Coordinación de la Política de Gobierno** se observó un gasto pagado mayor de 28.3% respecto al presupuesto aprobado.
 - Mediante esta función FIDENA concentró el 2.7% del presupuesto pagado de la entidad y registró un gasto pagado 28.3% mayor respecto del presupuesto aprobado, para cubrir los costos de las plazas para el Órgano Interno de Control (OIC) del Fideicomiso.

II. CONTRATACIONES POR HONORARIOS

En cumplimiento con lo dispuesto en el Artículo 69, fracción IV, último párrafo de la Ley Federal de Presupuesto y Responsabilidad Hacendaria, se informa que en el ejercicio 2020 FIDENA realizó la formalización de 3 contratos con cargo a la Partida 12101 "Honorarios".

CONTRATACIONES POR HONORARIOS FIDEICOMISO DE FORMACIÓN Y CAPACITACIÓN PARA EL PERSONAL DE LA MARINA MERCANTE NACIONAL (Pesos)

UR	Descripción de la Unidad Responsable	Total de Contratos	Presupuesto Pagado
	Total	3	900,217
J4V	Fideicomiso de Formación y Capacitación para el Personal de la Marina Mercante Nacional	3	900,217

FUENTE: Fideicomiso de Formación y Capacitación para el Personal de la Marina Mercante Nacional.

III. TABULADOR DE SUELDOS Y SALARIOS, Y REMUNERACIONES

De conformidad con el artículo 16, fracción IV, penúltimo párrafo del Decreto de Presupuesto de Egresos de la Federación para el Ejercicio Fiscal 2020, se incluye la siguiente información sobre sueldos, salarios y remuneraciones:

TABULADOR DE SUELDOS Y SALARIOS, Y REMUNERACIONES
FIDEICOMISO DE FORMACIÓN Y CAPACITACIÓN PARA EL PERSONAL DE LA MARINA MERCANTE NACIONAL
(Pesos)

Grupo de Personal	Tabulador de Sueldos y Salarios ^{1/}		Remuneraciones ^{2/}		
	Mínimo	Máximo	Elementos	Elementos	
			Fijos	Variables	Especie
			Efectivo	Efectivo	Especie
Mando (del grupo G al O, o sus equivalentes)					
Director General	1,603,638	1,603,638	97,546	102,661	97,546
Director de Área	954,381	954,381	57,051	53,007	57,051
Subdirector de Área	664,504	664,504	39,372	34,705	39,372
Jefe de Departamento	548,425	548,425	33,034	34,671	33,034
Director de Plantel	775,694	775,694	46,125	41,443	46,125
Subdirector de Plantel	486,830	486,830	28,660	24,715	28,660
Jefe de Departamento	369,112	369,112	21,820	20,625	21,820
Jefe de Departamento	452,351	452,351	26,340	20,405	26,340
Jefe de Departamento	398,558	398,558	23,485	21,190	23,485
Enlace (grupo P o equivalente)					
Operativo					
Confianza	657,392	112,500	17,134	18,028	20,357

1/ Corresponde al monto unitario del Tabulador de sueldos y salarios brutos anualizado.

2/ Corresponde a las remuneraciones anualizadas por el número de plazas que están registradas en cada grupo de personal.

FUENTE: Fideicomiso de Formación y Capacitación para el Personal de la Marina Mercante Nacional

Nota 6. Disposiciones de Racionalidad, Austeridad y Presupuestaria.

Avance de cumplimiento del Decreto por el que se establecen las medidas las medidas de austeridad que deberán observar las dependencias y entidades de la Administración Pública Federal publicado en el DOF del 23 de abril de 2020.

a) Se designaron en cada centro de costos a dos encargados para la supervisión de las medidas de austeridad.

b) Se giraron instrucciones a las Escuelas Náuticas para reducir al máximo gastos en capítulo 2000 "Materiales y suministros" y Capítulo 3000 "servicios generales", así como el uso eficiente y racional en insumos de papelería, gasolina, gastos de fotocopiado e impresión, entre otros. Los encargados de la supervisión tendrán que asegurarse que se estén cumpliendo estas instrucciones.

c) Se realizó una revisión presupuestal para reducir sustancialmente el presupuesto de viáticos, uso de materiales de oficina, productos alimenticios para las oficinas, materiales y refacciones para el mantenimiento preventivo, contratación de prestadores de servicios, principalmente.

d) Después de hacer una revisión minuciosa al presupuesto autorizado y a las obligaciones contractuales contraídas por la entidad con anterioridad al 23 de abril de 2020, se dio respuesta al oficio circular No.5.1.-028 de fecha 11 de mayo de 2020, emitido por la Dirección General de Programación, Organización y Presupuesto, a través del cual solicita la aplicación urgente y categórica de las medidas establecidas en el Decreto.

e) Mediante oficio DG/144/2020 de fecha 15 de mayo de 2020, la Dirección General solicita a la Dirección General de Programación, Organización y Presupuesto, la autorización de la adecuación presupuestal, y mediante folio de adecuación 2020-9-J4V-4, misma que quedó registrada y autorizada por la Secretaría de Hacienda y Crédito Público, la adecuación presupuestal solicitada por FIDENA, misma que se publica en el Módulo de Adecuaciones Presupuestarias de Entidades (MAPE).

Se anexa el detalle de las partidas presupuestales y montos de la reducción:

Plan de Austeridad del Gobierno de México 2020

J4V FIDENA

Pesos

Partida	Reducción
21101 Materiales y útiles de oficina	479,667.00
21201 Materiales y útiles de impresión y reproducción	21,525.00
21401 Materiales y útiles consumibles para el procesamiento en equipos y bienes informáticos	51,900.00
21501 Material de apoyo informativo	56,250.00
22104 Productos alimenticios para el personal en las instalaciones de las dependencias y entidades	315,750.00
22301 Utensilios para el servicio de alimentación	6,750.00
24201 Cemento y productos de concreto	45,000.00
24401 Madera y productos de madera	72,000.00
24501 Vidrio y productos de vidrio	24,000.00
24601 Material eléctrico y electrónico	173,250.00
24701 Artículos metálicos para la construcción	67,500.00
24801 Materiales complementarios	114,750.00
25101 Productos químicos básicos	72,000.00
25201 Plaguicidas, abonos y fertilizantes	5,175.00
25301 Medicinas y productos farmacéuticos	78,750.00
25401 Materiales, accesorios y suministros médicos	12,150.00
25501 Materiales, accesorios y suministros de laboratorio	6,750.00
27101 Vestuario y uniformes	295,500.00
27201 Prendas de protección personal	39,000.00
27301 Artículos deportivos	25,125.00
27501 Blancos y otros productos textiles, excepto prendas de vestir	45,000.00
29101 Herramientas menores	45,000.00
29201 Refacciones y accesorios menores de edificios	15,750.00
29301 Refacciones y accesorios menores de mobiliario y equipo de administración, educacional y recreativo	19,500.00
29401 Refacciones y accesorios para equipo de cómputo y telecomunicaciones	17,250.00

29601 Refacciones y accesorios menores de equipo de transporte	29,250.00
29801 Refacciones y accesorios menores de maquinaria y otros equipos	18,750.00
31501 Servicio de telefonía celular	24,000.00
31801 Servicio postal	117,906.00
31902 Contratación de otros servicios	75,000.00
32601 Arrendamiento de maquinaria y equipo	15,000.00
33101 Asesorías asociadas a convenios, tratados o acuerdos	60,000.00
33301 Servicios de desarrollo de aplicaciones informáticas	500,001.00
33304 Servicios de mantenimiento de aplicaciones informáticas	700,005.00
33401 Servicios para capacitación a servidores públicos	925,500.00
33602 Otros servicios comerciales	37,500.00
33603 Impresiones de documentos oficiales para la prestación de servicios públicos, identificación, formatos administrativos y fiscales, formas valoradas, certificados y títulos	326,642.00
33604 Impresión y elaboración de material informativo derivado de la operación y administración de las dependencias y entidades	30,000.00
34101 Servicios bancarios y financieros	300,000.00
34501 Seguros de bienes patrimoniales	4,643.00
34701 Fletes y maniobras	28,875.00
35101 Mantenimiento y conservación de inmuebles para la prestación de servicios administrativos	9,927.00
35201 Mantenimiento y conservación de mobiliario y equipo de administración	802,521.00
35501 Mantenimiento y conservación de vehículos terrestres, aéreos, marítimos, lacustres y fluviales	206,651.00
35701 Mantenimiento y conservación de maquinaria y equipo	17,250.00
35901 Servicios de jardinería y fumigación	43,875.00
37104 Pasajes aéreos nacionales para servidores públicos de mando en el desempeño de comisiones y funciones oficiales	775,601.00
37106 Pasajes aéreos internacionales para servidores públicos en el desempeño de comisiones y funciones oficiales	111,929.00
37204 Pasajes terrestres nacionales para servidores públicos de mando en el desempeño de comisiones y funciones oficiales	192,150.00
37504 Viáticos nacionales para servidores públicos en el desempeño de funciones oficiales	257,376.00
37602 Viáticos en el extranjero para servidores públicos en el desempeño de comisiones y funciones oficiales	14,700.00
38201 Gastos de orden social	26,250.00
38401 Exposiciones	31,500.00
39202 Otros impuestos y derechos	244,125.00
Total general	8,032,219.00

f) En las Escuelas Náuticas Mercantes, el Centro de Educación Náutica Mercante se se reporta mensualmente las acciones para reducir al máximo

gastos en capítulo 2000 "Materiales y suministros" y Capítulo 3000 "servicios generales", así como el uso eficiente y racional en insumos de papelería, gasolina, gastos de fotocopiado e impresión, entre otros. Los encargados de la supervisión tendrán que asegurarse que se estén cumpliendo estas instrucciones.

Nota 7. Conciliación Global Entre las Cifras Financieras y Presupuestales.

CONCILIACIÓN DE LOS EGRESOS PRESUPUESTARIOS Y CONTABLES
CORRESPONDIENTE DEL 1 DE ENERO AL 31 DE DICIEMBRE DE 2020
(Cifras en pesos)

Concepto	Subtotal	Total
1. Total de Presupuestarios		\$193,435,353
2. Menos Egresos presupuestarios no contables:		16,817,423
Gastos pagados del ejercicio anterior	16,817,423	
3. Más Gasto Contable No presupuestales		17,620,185
Estimaciones, depreciaciones, deterioros obsolescencia	18,448,567	
Provisiones no pagadas	-828,382	
4. Total del Gasto Contable (4=1-2+3)		\$194,238,115

CONCILIACIÓN ENTRE LOS INGRESOS PRESUPUESTARIOS Y LOS GASTOS CONTABLES
CORRESPONDIENTE DEL 1 DE ENERO AL 31 DE DICIEMBRE DE 2020
(Cifras en pesos)

Concepto	Subtotal	Total
1. Ingresos Presupuestarios		205,393,666
2. Más ingresos Contables no presupuestarios:		498,558
Cuentas por cobrar al cierre del año actual	498,558	
3. Menos ingresos presupuestarios no contables		491,430
Cuentas por cobrar del año anterior, cobradas en el año actual	491,430	
4. Ingresos Contables (4=1+2-3)		205,400,794

Nota 8. Cifras que Integran al Sistema Integral de Información y su Congruencia con Estados Presupuestales de Ingresos y Egresos.

Las cifras asentadas en el Sistema Integral de Información corresponden con las presentadas en los estados presupuestales; así como, con los resultados que se presentaron en la Cuenta de la Hacienda Pública Federal.

Nota 9. Tesorería de la Federación.


La Entidad al mes de Diciembre de 2020, realizo un reintegros a la Tesorería de la Federación, derivado de recursos presupuestales del capítulo 1000 no devengados, por un monto de \$346,309.

Nota 10. Estados Presupuestales del Ingresos y Egresos.


Los estados analíticos de ingresos, ingresos de flujo de efectivo, egresos de flujo de efectivo, Estado analítico del ejercicio del Presupuesto de Egresos en clasificación Administrativa, Estado analítico del ejercicio del Presupuesto de Egresos en clasificación económica y por objeto del gasto y Estado analítico del Ejercicio del Presupuesto de Egresos en Clasificación funcional programática incluyen Recursos Fiscales ministrados por el Gobierno Federal, a través de la coordinación sectorial, además incluyen recursos propios originados por las actividades propias de la Institución, los cuales son preparados sobre la base de valores históricos, y reportados en la rendición de la Cuenta de la Hacienda Pública Federal, bajo las siguientes bases:

- Se incluyen únicamente operaciones sobre la base de flujo de efectivo.
- Los registros de los ingresos y gastos se realizan en forma acumulativa, reconociendo obligaciones y compromisos con cargo al presupuesto de egresos que hayan cumplido los requisitos de adjudicación y contratación en los términos de las disposiciones normativas.
- Las partidas presupuestales son clasificadas de acuerdo con el catálogo presupuestal y conforme al clasificador por objeto de gasto, asimismo se han conciliado las cifras con los registros de contabilidad financiera identificando aquellas partidas que no representan flujo de efectivo.

Las notas son parte integrante de los seis estados presupuestales presentados como versión definitiva la información presupuestaria correspondiente al mes de diciembre de 2020, de conformidad a los Lineamientos Generales para la regulación de los procesos de entrega-recepción y de rendición de cuentas de la Administración Pública Federal, así como el analítico de Ingresos Presupuestales y del Estado del Ejercicio Presupuestal del gasto emitido por este Fideicomiso de Formación y Capacitación para el Personal de la Marina Mercante Nacional.



Mtro. José Tinoteo García García
Director de Administración y
Finanzas



C.P. Erika Castro Flores
Subdirectora de Finanzas