

CASA DE MONEDA DE MÉXICO  
(CMM)

ORGANISMO DESCENTRALIZADO

INFORME DE AUDITORÍA INDEPENDIENTE

AUDITORÍA FINANCIERA

AL 31 DE DICIEMBRE 2020

# **CONTENIDO**

## **I. OPINIÓN DEL AUDITOR INDEPENDIENTE.**

## **II. ESTADOS FINANCIEROS.**

- **Estado de Actividades.**
- **Estado de Situación Financiera.**
- **Estado de Cambios en la Situación Financiera.**
- **Estado de Variación en la Hacienda Pública.**
- **Estado Analítico del Activo.**
- **Estado Analítico de la Deuda y Otros Pasivos.**
- **Estado de Flujos de Efectivo.**

## **III. CONCILIACIÓN CONTABLE-PRESUPUESTAL.**

## **IV. REPORTE DE PATRIMONIO.**

## **V. INFORME SOBRE PASIVOS CONTINGENTES.**

## **VI. NOTAS A LOS ESTADOS FINANCIEROS.**

**I. OPINIÓN DEL AUDITOR INDEPENDIENTE.**



**Informe del Auditor Independiente**

**Opinión no modificada (favorable)**

**A la Secretaría de la Función Pública**

**Al H. Órgano de Gobierno de la Entidad  
Gubernamental Casa de Moneda de México**

**Opinión**

Hemos auditado los estados financieros adjuntos de la Casa de Moneda de México (La Entidad), que comprenden los estados de situación financiera, los estados analíticos del activo y los estados analíticos de la deuda y otros pasivos al 31 de diciembre de 2020 y los estados de actividades, los estados de variaciones en la hacienda pública, los estados de flujos de efectivo, los estados de cambios en la situación financiera, que le son relativos por el año que terminó en esa fecha, así como las notas explicativas a los estados financieros que incluyen un resumen de las políticas contables significativas.

En nuestra opinión, los estados financieros adjuntos, que se describen en el párrafo anterior, están preparados, en todos los aspectos materiales, de conformidad con las disposiciones en materia de información financiera que se indican en la Nota C.5 de las "Notas de Gestión Administrativa", a los estados financieros que se acompañan y que están establecidas en la Ley General de Contabilidad Gubernamental (LGCG), en el Manual de Contabilidad Gubernamental (UCG) de la Secretaría de Hacienda y Crédito Público (SHCP) y en las Normas de Información Financiera Mexicanas (NIF) emitidas por el Consejo Mexicano de Normas de Información Financiera (CINIF), que son aplicadas de manera supletoria y que fueron autorizadas a la Entidad por dicha Secretaría.

**Fundamento de la opinión**

Hemos llevado a cabo nuestras auditorías de conformidad con las Normas Internacionales de Auditoría (NIA). Nuestras responsabilidades de acuerdo con estas normas, se describen con más detalle en la sección "Responsabilidades del auditor en relación con la auditoría de los estados financieros" de nuestro informe. Somos independientes de la Entidad de conformidad con el Código de Ética Profesional del Instituto Mexicano de Contadores Públicos, A. C. (IMCP), junto con los requerimientos de ética que son aplicables a nuestras auditorías de los estados financieros en México, y hemos cumplido con las demás responsabilidades de ética de conformidad con esos requerimientos y con el Código de Ética Profesional. Consideramos que la evidencia de auditoría que hemos obtenido proporciona una base suficiente y adecuada para nuestra opinión.





**Párrafo de énfasis base de preparación contable y utilización de este informe**

1. Llamamos la atención sobre la Nota C.5 de las "Notas de Gestión Administrativa" a los estados financieros adjuntos en la que se describen las bases contables utilizadas para la preparación de los mismos. Dichos estados financieros fueron preparados para cumplir con los requerimientos normativos gubernamentales a que está sujeta la Entidad y para ser integrados en el Reporte de la Cuenta Pública Federal, los cuales están presentados en los formatos que para tal efecto fueron establecidos por la Unidad de Contabilidad Gubernamental de la Secretaría de Hacienda y Crédito Público; consecuentemente, éstos pueden no ser apropiados para otra finalidad. Nuestra opinión no se modifica por esta cuestión.
2. En las cuentas por cobrar a corto plazo se presentan saldos del ejercicio 2017 por un importe de \$5,043,851 que corresponden a la cuenta de ventas en mostrador (Reforma \$3,069,995, Museo \$275,178 y AltaVista \$1,698,678), se tiene el antecedente de 2 resoluciones no favorables, amparándose y promoviendo abrir el proceso cuya situación se encuentra en trámite legal en contra del Banco Banorte, S. A. B de C. V, del cual no se ha realizado alguna provisión de incobrabilidad considerando estos antecedentes.
3. En el ejercicio 2020 la Entidad registró \$36,035,533 de Impuesto al Valor Agregado (IVA) por acreditar, el cual compensó en el ejercicio, adicionalmente acreditó en el ejercicio 2020 \$88,358,848 de IVA del ejercicio 2019.

En relación a estas operaciones, el Sistema de Administración Tributaria (SAT) negó la devolución del saldo a favor del Impuesto al Valor Agregado (IVA) por la cantidad de \$38,682,028, correspondiente al mes de junio del ejercicio 2018. La autoridad inició las facultades de comprobación por los periodos de abril, mayo, noviembre y diciembre de 2018 y agosto, septiembre y octubre de 2018 con las ordenes de visita VRM1200044/19 y VRM1200053/19 respectivamente; dichas devoluciones le fueron negadas a la Casa de Moneda. El trámite de devolución del mes de marzo de 2019 fue negado después de ser requerido.

Los periodos en devolución y negados por la Autoridad se encuentran en Trámite de revocación presentado a través del Buzón Tributario, el cual la autoridad no ha emitido notificación alguna.

4. Como se menciona en la Nota A.2, "Derechos a Recibir Bienes o Servicios", al 31 de diciembre del 2020 existe un pago anticipado del 80% por \$58,012,542, para la adquisición de un "laminador de oro y plata, marca DIMA", derivado del Contrato de fecha 26 de septiembre de 2018, con Integra Automation S. A. de C.V., se está en espera de recibir el laminador, existe el oficio de liberación de inversión del compromiso de pago, el cual no se registra en contabilidad, ni en cuentas de Memoria (cuentas de Orden). Dicho compromiso de pago se registrará en la contabilidad cuando se reciba el laminador.

Nuestra opinión no se modifica por los cuatro párrafos de énfasis antes descritos.



### **Responsabilidad de la administración y de los encargados del gobierno de la entidad sobre los estados financieros**

La administración de la Casa de Moneda de México es responsable de la preparación de los estados financieros adjuntos de conformidad con las disposiciones en materia de información financiera establecidas en la Ley General de Contabilidad Gubernamental, en el Manual de Contabilidad Gubernamental para el Sector Paraestatal Federal emitido por la Unidad de Contabilidad Gubernamental (UCG) de la Secretaría de Hacienda y Crédito Público (SHCP) y en las Normas de Información Financiera Mexicanas (NIF) emitidas por el Consejo Mexicano de Normas de Información Financiera (CINIF), que son aplicables de manera supletoria y que le fueron autorizadas a la Entidad por dicha Secretaría; que se describen en la Nota C.5 de las “Notas de Gestión Administrativa” a dichos estados financieros, y del control interno que la Administración consideró necesario para permitir la preparación de estados financieros libres de incorrección material debida a fraude o error.

En la preparación de los estados financieros, la Administración es responsable de la valoración de la capacidad de la Entidad para continuar operando como una entidad en funcionamiento, revelando, en su caso, las cuestiones relativas a la Entidad en funcionamiento y utilizando las bases contables aplicables a una Entidad en funcionamiento, a menos que la Administración tenga la intención de liquidar la Entidad o cesar sus operaciones, o bien no exista una alternativa realista.

Los encargados del gobierno de la Entidad son responsables de la supervisión del proceso de información financiera de la Entidad.

### **Responsabilidad del auditor sobre la auditoría de los estados financieros**

Nuestros objetivos son obtener una seguridad razonable sobre de que los estados financieros, en su conjunto, se encuentran libres de incorrección material, debido a fraude o error, y emitir un informe de auditoría que contiene nuestra opinión. Seguridad razonable es un alto nivel de seguridad, pero no garantiza, de que una auditoría realizada de conformidad con las Normas Internacionales de Auditoría siempre detecte una desviación material cuando existe. Las incorrecciones pueden deberse a fraude o error y son consideradas materiales si individualmente, o en su conjunto, puede preverse razonablemente que influyan en las decisiones económicas que los usuarios hacen basándose en los estados financieros.

Como parte de una auditoría de conformidad con las Normas Internacionales de Auditoría, aplicamos nuestro juicio profesional y mantenemos una actitud de escepticismo profesional durante toda la auditoría. También:

- Identificamos y valoramos los riesgos de incorrección material en los estados financieros, debida a fraude o error, diseñamos y aplicamos procedimientos de auditoría para responder a esos riesgos y obtener evidencia de auditoría suficiente y apropiada para obtener una base para nuestra opinión. El riesgo de no detectar una incorrección material debida a fraude es mayor que en el caso de una incorrección material, ya que el fraude puede implicar colusión, falsificación, manifestaciones intencionadamente erróneas, omisiones intencionales o la anulación del control interno.





- Obtenemos conocimiento del control interno relevante para la auditoría con el fin de diseñar procedimientos de auditoría que consideramos adecuados en las circunstancias, y no con la finalidad de expresar una opinión sobre la eficacia del control interno de la Entidad.
- Evaluamos lo apropiado de las políticas contables utilizadas y la razonabilidad de las estimaciones contables, así como las revelaciones hechas por la Administración de la Entidad.
- Concluimos sobre lo apropiado del uso de la Administración de las bases contables aplicables a una entidad en funcionamiento y, con base en la evidencia de auditoría obtenida, concluimos sobre si existe o no una incertidumbre importante relacionada con eventos o con condiciones que pueden originar dudas significativas sobre la capacidad de la Entidad para continuar como Entidad en funcionamiento. Si concluimos que existe una incertidumbre importante, se nos requiere que llamemos la atención en nuestro informe de auditoría sobre la correspondiente información revelada en los estados financieros o, si dicha revelación es insuficiente, que expresemos una opinión modificada. Nuestras conclusiones se basan en la evidencia de auditoría obtenida hasta la fecha de nuestro informe. Sin embargo, hechos o condiciones futuros pueden ser causa de que la Entidad deje de ser una Entidad en funcionamiento.

Nos Comunicamos con los responsables del gobierno de la Entidad, entre otras cuestiones, con el alcance planeado y el momento de realización de la auditoría y los hallazgos significativos de la auditoría, así como cualquier deficiencia significativa en el control interno que identificamos durante nuestra auditoría.

#### **Otras cuestiones**

Las cifras presentadas en los estados financieros del ejercicio 2019 y por el año terminado en esa fecha que se incluyen para fines de comparación, fueron dictaminadas por otro contador público independiente, quien con fecha 4 de marzo del 2020 expresó su opinión no modificada (favorable) sobre dichos estados financieros al cierre del ejercicio.

**Vincourt y Compañía, S. C.**

---

C. P. C. Rubén Arronte Velázquez  
Socio responsable de la Auditoría

Naranjo N° 32.  
Col. Florida C.P. 01030  
Alcaldía: Álvaro Obregón, Ciudad de México.

Ciudad de México, a 12 de marzo de 2021.

## **II. ESTADOS FINANCIEROS.**

- **Estado de Actividades.**
- **Estado de Situación Financiera.**
- **Estado de Cambios en la Situación Financiera.**
- **Estado de Variación en la Hacienda Pública.**
- **Estado Analítico del Activo.**
- **Estado Analítico de la Deuda y Otros Pasivos.**
- **Estado de Flujos de Efectivo.**

# Cuenta Pública 2020

CUENTA PÚBLICA 2020  
ESTADO DE ACTIVIDADES  
DEL 1o. DE ENERO AL 31 DE DICIEMBRE DE 2020 y 2019  
(PESOS)

Ente Público:

Casa de Moneda de México

Concepto	2020	2019	Concepto	2020	2019
<b>INGRESOS Y OTROS BENEFICIOS</b>			<b>GASTOS Y OTRAS PÉRDIDAS</b>		
<b>Ingresos de la Gestión</b>	<b>1,782,158,865</b>	<b>2,198,888,643</b>	<b>Gastos de Funcionamiento</b>	<b>906,640,529</b>	<b>1,794,612,369</b>
Impuestos	0	0	Servicios Personales	251,923,243	350,921,861
Cuotas y Aportaciones de Seguridad Social	0	0	Materiales y Suministros	546,467,501	1,334,562,437
Contribuciones de Mejoras	0	0	Servicios Generales	108,249,785	109,128,071
Derechos	0	0	<b>Transferencia, Asignaciones, Subsidios y Otras Ayudas</b>	<b>0</b>	<b>0</b>
Productos	0	0	Transferencias Internas y Asignaciones al Sector Público	0	0
Aprovechamientos	0	0	Transferencias al Resto del Sector Público	0	0
Ingresos por Venta de Bienes y Prestación de Servicios	1,782,158,865	2,198,888,643	Subsidios y Subvenciones	0	0
<b>Participaciones, Aportaciones, Convenios, Incentivos Derivados de la Colaboración Fiscal, Fondos Distintos de Aportaciones, Transferencias, Asignaciones, Subsidios y Subvenciones, y Pensiones y Jubilaciones</b>	<b>0</b>	<b>0</b>	Ayudas Sociales	0	0
Participaciones, Aportaciones, Convenios, Incentivos Derivados de la Colaboración Fiscal y Fondos Distintos de Aportaciones	0	0	Pensiones y Jubilaciones	0	0
Transferencias, Asignaciones, Subsidios y Subvenciones, y Pensiones y Jubilaciones	0	0	Transferencias a Fideicomisos, Mandatos y Contratos Análogos	0	0
<b>Otros Ingresos y Beneficios</b>	<b>103,454,415</b>	<b>117,459,473</b>	Transferencias a la Seguridad Social	0	0
Ingresos Financieros	67,960,190	35,394,348	Donativos	0	0
Incremento por Variación de Inventarios	1,251,785	8,644,540	Transferencias al Exterior	0	0
Disminución del Exceso de Estimaciones por Pérdida o Deterioro u Obsolescencia	0	0	<b>Participaciones y Aportaciones</b>	<b>0</b>	<b>0</b>
Disminución del Exceso de Provisiones	0	0	Participaciones	0	0
Otros Ingresos y Beneficios Varios	34,242,440	73,420,585	Aportaciones	0	0
<b>Total de Ingresos y Otros Beneficios</b>	<b>1,885,613,280</b>	<b>2,316,348,116</b>	Convenios	0	0
			<b>Intereses, Comisiones y Otros Gastos de la Deuda Pública</b>	<b>0</b>	<b>0</b>
			Intereses de la Deuda Pública	0	0
			Comisiones de la Deuda Pública	0	0
			Gastos de la Deuda Pública	0	0
			Costo por Coberturas	0	0
			Apoyos Financieros	0	0
			<b>Otros Gastos y Pérdidas Extraordinarias</b>	<b>167,383,671</b>	<b>182,113,660</b>
			Estimaciones, Depreciaciones, Deterioros, Obsolescencia y Amortizaciones	56,225,417	72,584,241
			Provisiones	0	0
			Disminución de Inventarios	7,834,644	10,362,387
			Aumento por Insuficiencia de Estimaciones por Pérdida o Deterioro u Obsolescencia	0	0
			Aumento por Insuficiencia de Provisiones	0	0
			Otros gastos	101,323,610	99,167,032
			<b>Inversión Pública</b>	<b>0</b>	<b>0</b>
			Inversión Pública no Capitalizable	0	0
			<b>Total de Gastos y Otras Pérdidas</b>	<b>1,074,024,200</b>	<b>1,976,726,029</b>
			<b>Resultados del Ejercicio (Ahorro/Desahorro)</b>	<b>811,589,080</b>	<b>339,622,087</b>

Bajo protesta de decir verdad declaramos que los Estados Financieros y sus Notas son razonablemente correctos y son responsabilidad del emisor.

Autorizó: C.P. Herón Cárdenas Ballester  
Subdirector Corporativo de Control Financiero

Elaboró: C.P. Rosalba Aguirre Lizasoain Llanes  
Casa de Moneda de México

# Cuenta Pública 2020

CUENTA PÚBLICA 2020  
ESTADO DE SITUACIÓN FINANCIERA  
AL 31 DE DICIEMBRE DE 2020 y 2019  
(PESOS)

Ente Público:	Casa de Moneda de México					
	Concepto	2020	2019	Concepto	2020	2019
<b>ACTIVO</b>				<b>PASIVO</b>		
<b>Activo Circulante</b>				<b>Activo Circulante</b>		
Efectivo y Equivalentes		1,946,405,101	716,913,983	Cuentas por Pagar a Corto Plazo	819,882,375	749,399,489
Derechos a Recibir Efectivo o Equivalentes		663,954,191	1,221,946,101	Documentos por Pagar a Corto Plazo	0	0
Derechos a Recibir Bienes o Servicios		55,936,159	41,896,720	Porción a Corto Plazo de la Deuda Pública a Largo Plazo	0	0
Inventarios		547,053,349	315,739,344	Títulos y Valores a Corto Plazo	0	0
Almacenes		58,013,441	64,162,685	Pasivos Diferidos a Corto Plazo	0	0
Estimación por Pérdida o Deterioro de Activos Circulantes		-883,484	-1,350,462	Fondos y Bienes de Terceros en Garantía y/o Administración a Corto Plazo	0	0
Otros Activos Circulantes		0	0	Provisiones a Corto Plazo	8,940,722	7,994,280
<b>Total de Activos Circulantes</b>		<b>3,270,478,757</b>	<b>2,359,308,371</b>	Otros Pasivos a Corto Plazo	0	0
<b>Activo No Circulante</b>				<b>Total de Pasivos Circulantes</b>	<b>828,823,097</b>	<b>757,393,769</b>
Inversiones Financieras a Largo Plazo		0	0	<b>Pasivo No Circulante</b>		
Derechos a Recibir Efectivo o Equivalentes a Largo Plazo		0	0	Cuentas por Pagar a Largo Plazo	0	0
Bienes Inmuebles, Infraestructura y Construcciones en Proceso		531,128,742	540,445,151	Documentos por Pagar a Largo Plazo	0	0
Bienes Muebles		810,363,611	793,989,369	Deuda Pública a Largo Plazo	0	0
Activos Intangibles		0	0	Pasivos Diferidos a Largo Plazo	10,066,515	7,969,096
Depreciación, Deterioro y Amortización Acumulada de Bienes		-858,097,353	-811,236,099	Fondos y Bienes de Terceros en Garantía y/o en Administración a Largo Plazo	0	0
Activos Diferidos		475,770	475,770	Provisiones a Largo Plazo	0	0
Estimación por Pérdida o Deterioro de Activos no Circulantes		0	0	<b>Total de Pasivos No Circulantes</b>	<b>10,066,515</b>	<b>7,969,096</b>
Otros Activos no Circulantes		0	0	<b>Total del Pasivo</b>	<b>838,889,612</b>	<b>765,362,865</b>
<b>Total de Activos No Circulantes</b>		<b>483,870,770</b>	<b>523,674,191</b>	<b>HACIENDA PÚBLICA/ PATRIMONIO</b>		
<b>Total del Activo</b>		<b>3,754,349,527</b>	<b>2,882,982,562</b>	<b>Hacienda Pública/Patrimonio Contribuido</b>	<b>555,990,293</b>	<b>569,739,155</b>
				Aportaciones	99,143,741	99,145,589
				Donaciones de Capital	47,456,466	47,396,695
				Actualización de la Hacienda Pública / Patrimonio	-409,390,086	423,196,871
				<b>Hacienda Pública/Patrimonio Generado</b>	<b>2,359,469,622</b>	<b>1,547,880,542</b>
				Resultados del Ejercicio (Ahorro/Desahorro)	811,589,080	339,622,087
				Resultados de Ejercicios Anteriores	1,547,880,542	1,208,258,455
				Revalúos	0	0
				Reservas	0	0
				Rectificaciones de Resultados de Ejercicios Anteriores	0	0
				<b>Exceso o Insuficiencia en la Actualización de la Hacienda Pública/Patrimonio</b>	<b>0</b>	<b>0</b>
				Resultado por Posición Monetaria	0	0
				Resultado por Tenencia de Activos no Monetarios	0	0
				<b>Total Hacienda Pública/ Patrimonio</b>	<b>2,915,459,915</b>	<b>2,117,619,697</b>
				<b>Total del Pasivo y Hacienda Pública/Patrimonio</b>	<b>3,754,349,527</b>	<b>2,882,982,562</b>

Bajo protesta de decir verdad declaramos que los Estados Financieros y sus Notas son razonablemente correctos y son responsabilidad del emisor.

Autoreza:    
Subdirector Administrativo de Control Financiero

Elaboró:    
Director de Contraloría



# Cuenta Pública 2020

CUENTA PÚBLICA 2020  
ESTADO DE CAMBIOS EN LA SITUACIÓN FINANCIERA  
DEL 1o. DE ENERO AL 31 DE DICIEMBRE DE 2020  
(PESOS)


Ente Público:

Casa de Moneda de México

Concepto	Origen	Aplicación	Concepto	Origen	Aplicación
<b>ACTIVO</b>	<b>620,318,817</b>	<b>1,491,685,782</b>	<b>PASIVO</b>	<b>73,526,747</b>	<b>0</b>
<b>Activo Circulante</b>	<b>564,141,154</b>	<b>1,475,311,540</b>	<b>Pasivo Circulante</b>	<b>71,429,328</b>	<b>0</b>
Efectivo y Equivalentes	0	1,229,491,118	Cuentas por Pagar a Corto Plazo	70,482,886	0
Derechos a Recibir Efectivo o Equivalentes	557,991,910	0	Documentos por Pagar a Corto Plazo	0	0
Derechos a Recibir Bienes o Servicios	0	14,039,439	Porción a Corto Plazo de la Deuda Pública a Largo Plazo	0	0
Inventarios	0	231,314,005	Títulos y Valores a Corto Plazo	0	0
Almacenes	6,149,244	0	Pasivos Diferidos a Corto Plazo	0	0
Estimación por Pérdida o Deterioro de Activos Circulantes	0	466,978	Fondos y Bienes de Terceros en Garantía y/o Administración a Corto Plazo	0	0
Otros Activos Circulantes	0	0	Provisiones a Corto Plazo	946,442	0
<b>Activo No Circulante</b>	<b>56,177,663</b>	<b>16,374,242</b>	Otros Pasivos a Corto Plazo	0	0
Inversiones Financieras a Largo Plazo	0	0	<b>Pasivo No Circulante</b>	<b>2,097,419</b>	<b>0</b>
Derechos a Recibir Efectivo o Equivalentes a Largo Plazo	0	0	Cuentas por Pagar a Largo Plazo	0	0
Bienes Inmuebles, Infraestructura y Construcciones en Proceso	9,316,409	0	Documentos por Pagar a Largo Plazo	0	0
Bienes Muebles	0	16,374,242	Deuda Pública a Largo Plazo	0	0
Activos Intangibles	0	0	Pasivos Diferidos a Largo Plazo	2,097,419	0
Depreciación, Deterioro y Amortización Acumulada de Bienes	46,861,254	0	Fondos y Bienes de Terceros en Garantía y/o en Administración a Largo Plazo	0	0
Activos Diferidos	0	0	Provisiones a Largo Plazo	0	0
Estimación por Pérdida o Deterioro de Activos no Circulantes	0	0	<b>HACIENDA PÚBLICA/ PATRIMONIO</b>	<b>811,648,851</b>	<b>13,808,633</b>
Otros Activos no Circulantes	0	0	Hacienda Pública/Patrimonio Contribuido	59,771	13,808,633
			Aportaciones	0	1,848
			Donaciones de Capital	59,771	0
			Actualización de la Hacienda Pública / Patrimonio	0	13,806,785
			<b>Hacienda Pública/Patrimonio Generado</b>	<b>811,589,080</b>	<b>0</b>
			Resultados del Ejercicio (Ahorro/Desahorro)	471,966,993	0
			Resultados de Ejercicios Anteriores	339,622,087	0
			Revalúos	0	0
			Reservas	0	0
			Rectificaciones de Resultados de Ejercicios Anteriores	0	0
			<b>Exceso o Insuficiencia en la Actualización de la Hacienda Pública/Patrimonio</b>	<b>0</b>	<b>0</b>
			Resultado por Posición Monetaria	0	0
			Resultado por Tenencia de Activos no Monetarios	0	0

Bajo protesta de decir verdad declaramos que los Estados Financieros y sus Notas son razonablemente correctos y son responsabilidad del emisor.

  
Autoriza: P. Heron Estrenos Ibañez  
Subdirector Corporativo de Control Financiero

  
Autoriza: P. Rosalba Adriana Vázquez Linán  
Cereza de Contabilidad

# Cuenta Pública 2020


## CUENTA PÚBLICA 2020 ESTADO DE VARIACIÓN EN LA HACIENDA PÚBLICA DEL 1o. DE ENERO AL 31 DE DICIEMBRE DE 2020 (PESOS)


Ente Público:

Casa de Moneda de México

Concepto	Hacienda Pública/Patrimonio Contribuido	Hacienda Pública/Patrimonio Generado de Ejercicios Anteriores	Hacienda Pública/Patrimonio Generado del Ejercicio	Exceso o Insuficiencia en la Actualización de la Hacienda Pública / Patrimonio	TOTAL
Hacienda Pública / Patrimonio Contribuido Neto de 2019	569,739,155				569,739,155
Aportaciones	99,145,589				99,145,589
Donaciones de Capital	47,396,695				47,396,695
Actualización de la Hacienda Pública / Patrimonio	423,196,871				-423,196,871
Hacienda Pública / Patrimonio Generado Neto de 2019		1,208,258,455	339,622,087		1,547,880,542
Resultados del Ejercicio (Ahorro/Desahorro)			339,622,087		339,622,087
Resultados de Ejercicios Anteriores		1,208,258,455			1,208,258,455
Revalúos		0			0
Reservas		0			0
Rectificaciones de Resultados de Ejercicios Anteriores		0			0
Exceso o Insuficiencia en la Actualización de la Hacienda Pública / Patrimonio Neto de 2019				0	0
Resultado por Posición Monetaria				0	0
Resultado por Tenencia de Activos no Monetarios				0	0
Hacienda Pública / Patrimonio Neto Final de 2019	569,739,155	1,208,258,455	339,622,087	0	2,117,619,697
Cambios en la Hacienda Pública / Patrimonio Contribuido Neto de 2020	-13,748,862				-13,748,862
Aportaciones	-1,848				-1,848
Donaciones de Capital	59,771				59,771
Actualización de la Hacienda Pública/Patrimonio	-13,806,785				-13,806,785
Variaciones de la Hacienda Pública / Patrimonio Generado Neto de 2020			339,622,087		811,589,080
Resultados del Ejercicio (Ahorro/Desahorro)			811,589,080		811,589,080
Resultados de Ejercicios Anteriores		339,622,087	-339,622,087		0
Revalúos			0		0
Reservas			0		0
Rectificaciones de Resultados de Ejercicios Anteriores			0		0
Cambios en el Exceso o Insuficiencia en la Actualización de la Hacienda Pública / Patrimonio Neto de 2020				0	0
Resultado por Posición Monetaria				0	0
Resultado por Tenencia de Activos no Monetarios				0	0
Hacienda Pública / Patrimonio Neto Final de 2020	555,990,293	1,547,880,542	811,589,080	0	2,915,459,915

Bajo protesta de decir verdad declaramos que los Estados Financieros y sus Notas son razonablemente correctos y son responsabilidad del emisor.

  
 Autorizo: C.P. Heron Cisneros Ibañez  
 Subdirector Corporativo de Control Financiero

  
 Elaboró: C.P. Rosaiba Adriana Vázquez Liñán  
 Gerente de Contabilidad



# Cuenta Pública 2020

CUENTA PÚBLICA 2020  
ESTADO ANALÍTICO DEL ACTIVO  
DEL 1o. DE ENERO AL 31 DE DICIEMBRE DE 2020  
(PESOS)

Ente Público:

Casa de Moneda de México

Concepto	Saldo Inicial	Cargos del Periodo	Abonos del Periodo	Saldo Final	Variación del Periodo
<b>ACTIVO</b>	<b>2,882,982,562</b>	<b>22,888,217,401</b>	<b>22,016,850,436</b>	<b>3,754,349,527</b>	<b>871,366,965</b>
<b>Activo Circulante</b>	<b>2,359,308,371</b>	<b>22,792,937,058</b>	<b>21,881,766,672</b>	<b>3,270,478,757</b>	<b>911,170,386</b>
Efectivo y Equivalentes	716,913,983	7,883,777,960	6,654,286,842	1,946,405,101	1,229,491,118
Derechos a Recibir Efectivo o Equivalentes	1,221,946,101	6,591,618,396	7,149,610,306	663,954,191	-557,991,910
Derechos a Recibir Bienes o Servicios	41,896,720	383,703,680	369,664,241	55,936,159	14,039,439
Inventarios	315,739,344	7,867,292,618	7,635,978,613	547,053,349	231,314,005
Almacenes	64,162,685	64,880,136	71,029,380	58,013,441	-6,149,244
Estimación por Pérdida o Deterioro de Activos Circulantes	-1,350,462	1,664,268	1,197,290	-883,484	466,978
Otros Activos Circulantes	0	0	0	0	0
<b>Activo No Circulante</b>	<b>523,674,191</b>	<b>95,280,343</b>	<b>135,083,764</b>	<b>483,870,770</b>	<b>-39,803,421</b>
Inversiones Financieras a Largo Plazo	0	0	0	0	0
Derechos a Recibir Efectivo o Equivalentes a Largo Plazo	0	0	0	0	0
Bienes Inmuebles, Infraestructura y Construcciones en Proceso	540,445,151	27,760,547	37,076,956	531,128,742	-9,316,409
Bienes Muebles	793,989,369	56,145,091	39,770,849	810,363,611	16,374,242
Activos Intangibles	0	0	0	0	0
Depreciación, Deterioro y Amortización Acumulada de Bienes	-811,236,099	11,374,705	58,235,959	-858,097,353	-46,861,254
Activos Diferidos	475,770	0	0	475,770	0
Estimación por Pérdida o Deterioro de Activos no Circulantes	0	0	0	0	0
Otros Activos no Circulantes	0	0	0	0	0

Bajo protesta de decir verdad declaramos que los Estados Financieros y sus Notas son razonablemente correctos y son responsabilidad del emisor.

Autorizó: C.P. Heron Cisneros Ibañez  
Subdirector Corporativo de Control Financiero

Elaboró: C.P. Rosalba Adriana Vázquez Liñán  
Gerente de Contabilidad

# Cuenta Pública 2020

CUENTA PÚBLICA 2020  
ESTADO ANALÍTICO DE LA DEUDA Y OTROS PASIVOS  
DEL 1o. DE ENERO AL 31 DE DICIEMBRE DE 2020  
(PESOS)

Ente Público: Casa de Moneda de México

Concepto	Moneda de Contratación	Institución o País Acreedor	Saldo Inicial del Periodo	Saldo Final del Periodo	
<b>DEUDA PÚBLICA</b>					
<b>Corto Plazo</b>					
<b>Deuda Interna</b>			<b>0</b>	<b>0</b>	
Instituciones de Crédito			0	0	
Títulos y Valores			0	0	
Arrendamientos Financieros			0	0	
<b>Deuda Externa</b>			<b>0</b>	<b>0</b>	
Organismos Financieros Internacionales			0	0	
Deuda Bilateral			0	0	
Títulos y Valores			0	0	
Arrendamientos Financieros			0	0	
<b>Subtotal Corto Plazo</b>			<b>0</b>	<b>0</b>	
<b>Largo Plazo</b>					
<b>Deuda Interna</b>			<b>0</b>	<b>0</b>	
Instituciones de Crédito			0	0	
Títulos y Valores			0	0	
Arrendamientos Financieros			0	0	
<b>Deuda Externa</b>			<b>0</b>	<b>0</b>	
Organismos Financieros Internacionales			0	0	
Deuda Bilateral			0	0	
Títulos y Valores			0	0	
Arrendamientos Financieros			0	0	
<b>Subtotal Largo Plazo</b>			<b>0</b>	<b>0</b>	
<b>Otros Pasivos</b>		PESOS, DOLARES Y EUROS	VARIOS	<b>765,362,865</b>	<b>838,889,612</b>
<b>Total Deuda y Otros Pasivos</b>			<b>765,362,865</b>	<b>838,889,612</b>	

Bajo protesta de decir verdad declaramos que los Estados Financieros y sus Notas son razonablemente correctos y son responsabilidad del emisor.

  
 Autorizó: C.P. Herón Cisneros Ibañez  
 Subdirector Corporativo de Control Financiero

  
 Elaboró: C.P. Rosalba Adriana Vázquez Liñán  
 Gerente de Contabilidad

# Cuenta Pública 2020


CUENTA PÚBLICA 2020  
ESTADO DE FLUJOS DE EFECTIVO  
DEL 1º DE ENERO AL 31 DE DICIEMBRE DE 2020 y 2019  
(PESOS)

Ente Público:

Casa de Moneda de México

Concepto	2020	2019	Concepto	2020	2019
<b>Flujos de Efectivo de las Actividades de Operación</b>			<b>Flujos de Efectivo de las Actividades de Inversión</b>		
<b>Origen</b>	<b>2,428,155,155</b>	<b>2,244,238,688</b>	<b>Origen</b>	<b>0</b>	<b>0</b>
Impuestos	0	0	Bienes Inmuebles, Infraestructura y Construcciones en Proceso	0	0
Cuotas y Aportaciones de Seguridad Social	0	0	Bienes Muebles	0	0
Contribuciones de Mejoras	0	0	Otros Orígenes de Inversión	0	0
Derechos	0	0	<b>Aplicación</b>	<b>44,816,973</b>	<b>7,460,649</b>
Productos	0	0	Bienes Inmuebles, Infraestructura y Construcciones en Proceso	0	0
Aprovechamientos	0	0	Bienes Muebles	44,816,973	7,460,649
Ingresos por Venta de Bienes y Prestación de Servicios	2,309,100,774	1,784,905,032	Otras Aplicaciones de Inversión	0	0
Participaciones, Aportaciones, Convenios, Incentivos Derivados de la Colaboración Fiscal y Fondos Distintos de Aportaciones	0	0	<b>Flujos Netos de Efectivo por Actividades de Inversión</b>	<b>-44,816,973</b>	<b>-7,460,649</b>
Transferencias, Asignaciones, Subsidios y Subvenciones, y Pensiones y Jubilaciones	0	0	<b>Flujo de Efectivo de las Actividades de Financiamiento</b>		
Otros Orígenes de Operación	119,054,381	459,333,656	<b>Origen</b>	<b>0</b>	<b>0</b>
<b>Aplicación</b>	<b>1,153,847,064</b>	<b>2,091,265,899</b>	Endeudamiento Neto	0	0
Servicios Personales	246,847,960	354,623,688	Interno	0	0
Materiales y Suministros	778,846,403	1,598,227,366	Externo	0	0
Servicios Generales	128,152,701	138,414,845	Otros Orígenes de Financiamiento	0	0
Transferencias Internas y Asignaciones al Sector Público	0	0	<b>Aplicación</b>	<b>0</b>	<b>0</b>
Transferencias al Resto del Sector Público	0	0	Servicios de la Deuda	0	0
Subsidios y Subvenciones	0	0	Interno	0	0
Ayudas Sociales	0	0	Externo	0	0
Pensiones y Jubilaciones	0	0	Otras Aplicaciones de Financiamiento	0	0
Transferencias a Fideicomisos, Mandatos y Contratos Análogos	0	0	<b>Flujos netos de Efectivo por Actividades de Financiamiento</b>	<b>0</b>	<b>0</b>
Transferencias a la Seguridad Social	0	0	<b>Incremento/Disminución Neta en el Efectivo y Equivalentes al Efectivo</b>	<b>1,229,491,118</b>	<b>145,512,140</b>
Donativos	0	0	Efectivo y Equivalentes al Efectivo al Inicio del Ejercicio	716,913,983	571,401,843
Transferencias al Exterior	0	0	Efectivo y Equivalentes al Efectivo al Final del Ejercicio	1,946,405,101	716,913,983
Participaciones	0	0			
Aportaciones	0	0			
Convenios	0	0			
Otras Aplicaciones de Operación	0	0			
<b>Flujos Netos de Efectivo por Actividades de Operación</b>	<b>1,274,308,091</b>	<b>152,972,789</b>			

Bajo protesta de decir verdad declaramos que los Estados Financieros y sus Notas son razonablemente correctos y son responsabilidad del emisor.

  
Autor: C.P. Heriberto Cisneros Ibañez  
Subdirector Corporativo de Control Financiero

  
Autor: C.P. Rosalba Adriana Vázquez Liñán  
Gerente de Contabilidad

### **III. CONCILIACIÓN CONTABLE-PRESUPUESTAL.**


Casa de Moneda de México

## Conciliación entre los Ingresos Presupuestarios y Contables

Correspondiente del 01/01/2020 al 31/12/20

(Cifras en pesos)

<b>1. Ingresos Presupuestarios Devengados</b>		<b>2,665,293,952</b>
<b>2. Más ingresos contables no presupuestarios</b>		<b>806,087,621</b>
Incremento por variación de inventarios	1,251,785	
Disminución del exceso de estimaciones por pérdida o deterioro u obsolescencia		
<b>Otros ingresos y beneficios varios</b>		
Otros ingresos contables no presupuestarios	804,835,836	
<b>3. Menos ingresos presupuestarios no contables</b>		<b>1,585,768,293</b>
Productos de capital		
Aprovechamientos capital		
Ingresos derivados de financiamientos		
Otros ingresos presupuestarios no contables	1,585,768,293	
<b>4. Ingresos Contables (4=1+2-3)</b>		<b>1,885,613,280</b>

  
**C.P. Herón Cisneros Ibañez**  
 Subdirector Corporativo de Control Financiero

  
**Mtro. Marco Tulio Castillo Morales**  
 Gerente de Presupuestos e Informes





## Casa de Moneda de México

## Conciliación entre los Egresos Presupuestarios y los Gastos Contables

Correspondiente del 01/01/2020 al 31/12/20

<b>1. Total de egresos (presupuestarios) devengados</b>		<b>1,214,921,928</b>
<b>2. Menos egresos presupuestales no contables</b>		<b>324,454,062</b>
Mobiliario y equipo de administración		
Mobiliario y equipo educacional y recreativo		
Equipo e instrumental médico y de laboratorio		
Vehículos y equipo de transporte		
Equipo de defensa y seguridad		
Maquinaria, otros equipos y herramientas	24,754,685	
Activos biológicos		
Bienes inmuebles		
Activos intangibles		
Obra pública en bienes propios	13,881,553	
Acciones y participaciones de capital		
Compra de títulos y valores		
Inversiones en fideicomisos, mandatos y otros análogos		
Provisiones para contingencias y otras erogaciones especiales		
Amortización de la deuda pública		
Adeudos de ejercicios fiscales anteriores (ADEFAS)		
Otros Egresos Presupuestales No Contables	285,817,824	
<b>3. Más gastos contables no presupuestarios</b>		<b>183,556,334</b>
Estimaciones, depreciaciones, deterioros, obsolescencia y amortizaciones	58,225,416	
Provisiones	8,702,495	
Disminución de inventarios	7,834,644	
Aumento por insuficiencia de estimaciones por pérdida o deterioro u obsolescencia		
Aumento por insuficiencia de provisiones		
Otros Gastos	9,065,412	
Otros Gastos Contables No Presupuestales	99,728,367	
<b>4. Total de Gasto Contable (4 = 1 - 2 + 3)</b>		<b>1,074,024,200</b>

  
C.P. Herón Cisneros Ibañez  
Subdirector Corporativo de Control Financiero


  
Mtro. Marco Tulio Castillo Morales  
Gerente de Presupuestos e Informes

CASA DE MONEDA DE MEXICO  
 Conciliación Contable Presupuestal de Actividades  
 (Pesos)

ANEXO 3

<u>Descripción</u>		<u>Saldos finales</u>
Ingresos presupuestales obtenidos	\$	2,665,293,952
Gasto presupuestal programable		1,214,921,928
<b>Superávit presupuestal</b>		<b>1,450,372,024</b>
<b>Mas:</b>		
Partidas que se suman en la conciliación de ingresos presupuestales contra los ingresos del estado de actividades		806,087,621
Partidas que se restan en la conciliación de gastos presupuestales contra los gastos del estado de actividades		324,454,062
<b>Menos:</b>		
Partidas que se restan en la conciliación de ingresos presupuestales contra los ingresos del estado de actividades		1,585,768,293
Partidas que se suman en la conciliación de gastos presupuestales contra los gastos del estado de actividades		183,556,334
<b>Resultado neto del ejercicio</b>	<b>\$</b>	<b>811,589,080</b>

  
**C.P. Herón Cisneros Ibañez**  
**Subdirector Corporativo de Control**  
**Financiero**

  
**Mtro. Marco Tulio Castillo Morales**  
**Gerente de Presupuestos e**  
**Informes**

**CONCILIACIONES A CUARTO NIVEL, ENTRE LOS INGRESOS  
PRESUPUESTARIOS Y CONTABLES Y ENTRE LOS EGRESOS  
PRESUPUESTARIOS Y LOS GASTOS CONTABLES.**



**CONCILIACIÓN CONTABLE- PRESUPUESTARIA AL CUARTO NIVEL DE DESAGREGACIÓN**  
**EJERCICIO 2020**  
**CASA DE MONEDA DE MEXICO**  
**(PESOS)**

ANTICIPOS COBRADOS EN 2019 FACTURADOS EN 2020	694,885,110	Anexo 4	PASIVOS DE 2019/PAGADOS EN 2020	37,271,395	Anexo 17
PIEZAS BANXICO	4,515,821	Anexo 5			
VENTAS NACIONALES	4,579,648	Anexo 6			
VARIACIÓN EN TIPO DE CAMBIO	15,022,153	Anexo 7			
OPERACIONES DE BANCO DE MÉXICO	80,368,740	Anexo 8			
INGRESOS VIRTUALES	5,464,364	Anexo 9			
			COSTOS	248,546,429	Anexo 18
<b>OTROS INGRESOS CONTABLES NO PRESUPUESTARIOS</b>			<b>OTROS EGRESOS PRESUPUESTALES NO CONTABLES</b>	<b>285,817,824</b>	
	<b>804,835,836</b>				
SALDO DE CLIENTES DE 2019 COBRADOS EN 2020	785,749,055	Anexo 11			
OPERACIONES AJENAS	45,403,967	Anexo 12			
IVA	1,488,988	Anexo 13			
ANTICIPOS COBRADOS EN 2020	745,194,543	Anexo 14			
FLUCTUACIONES DERIVADAS DE VENTAS SCRAP	2,965,283	Anexo 15			
PRESTACION DE OTROS SERVICIOS	4,966,457.0	Anexo 16			
			VARIACIONES TIPO DE CAMBIO	99,728,367	Anexo 25
<b>OTROS INGRESOS PRESUPUESTARIOS NO CONTABLES</b>			<b>OTROS GASTOS CONTABLES NO PRESUPUESTALES</b>	<b>99,728,367</b>	
	<b>1,585,768,293</b>				

  
**C.P. Herón Cisneros Ibañez**  
**Subdirector Corporativo de Control**  
**Financiero**

  
**Mtro. Marco Tulio Castillo Morales**  
**Gerente de Presupuestos e Informes**

**INGRESOS CONTABLES NO PRESUPUESTARIOS  
(ANEXO DEL 4 AL 10)**

**CASA DE MONEDA DE MEXICO  
EJERCICIO PRESUPUESTAL 2020**

ANEXO 4


CUENTA ANTICIPOS COBRADOS EN 2019	SUBCUENTA	NOMBRE DE LA CUENTA	DOLARES	T.C.	PARCIAL	TOTAL
21192	00046327	VENTAS PUBLICO PARTICULAR				848,736.00
21192	00046346	SECRETARIA DE SALUD				70,770.00
21192	00046349	SERVICIOS DE SALUD DE VERACRUZ				13,000.00
21192	00046367	GOBIERNO DEL ESTADO DE COAHUILA DE ZARAGOZA				-20,867.00
21192	00046479	PODER LEGISLATIVO				-25,200.00
21192	00046458	SEP, ADMINISTRACION FEDERAL DE SERVICIOS EDUCATIVOS EN EL DISTRITO FEDERAL				3,140.00
21192	00046578	UNIDAD DE INTELIGENCIA EDUCATIVA NL				242,010.00
21192	00046581	ARCHIVO GENERAL DE LA NACION				9,672.00
21192	00460052	INSTITUTO MEXICANO DE LA JUVENTUD				2,468,195.00
21192	00460090	BANCO DE MEXICO FACT.BB-06432				
21192	00460090	BANCO DE MEXICO FACT.BB-06473				
21192	00460090	BANCO DE MEXICO FACT.BB-06586				
21192	00460090	<b>BANCO DE MEXICO</b>				12,901,929.00
21192	00460091	BANCO DE MEXICO FACT.BB-05248				
21192	00460091	BANCO DE MEXICO FACT.BB-05787				
21192	00460091	BANCO DE MEXICO FACT.BB-05874				
21192	00460091	BANCO DE MEXICO FACT.BB-06023				
21192	00460091	BANCO DE MEXICO FACT.BB-06024				
21192	00460091	BANCO DE MEXICO FACT.BB-06025				
21192	00460091	BANCO DE MEXICO FACT.BB-06116				
21192	00460091	BANCO DE MEXICO FACT.BB-06358				
21192	00460091	BANCO DE MEXICO FACT.BB-06361				
21192	00460091	BANCO DE MEXICO FACT.BB-06362				
21192	00460091	BANCO DE MEXICO FACT.BB-06401				
21192	00460091	BANCO DE MEXICO FACT.BB-06402				
21192	00460091	BANCO DE MEXICO FACT.BB-06412				
21192	00460091	BANCO DE MEXICO FACT.BB-06472				
21192	00460091	<b>BANCO DE MEXICO</b>				678,136,843.00
21192	00460160	PROCURADURIA GENERAL DE LA REPUBLICA				45,760.00
21192	00460257	COLEGIO DE EDUCACION PROFESIONAL				116,370.00
21192	00460266	COMISION NACIONAL DE CULTURA FISICA Y DEPORTE				74,752.00
		<b>TOTAL</b>				<b>694,885,110.00</b>

**C.P. Herón Cisneros Ibañez**  
Subdirector Corporativo  
de Control Financiero

**Mtro. Marco Tulio Castillo Morales**  
Gerente de Presupuestos e Informes

CASA DE MONEDA DE MEXICO  
EJERCICIO PRESUPUESTAL 2020

							ANEXO 5	
CUENTA INGRESOS PREZAS BASICO	SUBCUENTA	NOMBRE DE LA CUENTA			DOLARES	T.C.	PARCIAL	TOTAL
11223	00040010	PAGOS ANTICIPADOS					4,515,821.00	4,515,821.00



C.P. Herón Cisneros Ibañez  
Subdirector Corporativo  
de Control Financiero



Mtro. Marco Tulio Castillo Morales  
Gerente de Presupuestos e Informes

**CASA DE MONEDA DE MEXICO  
EJERCICIO PRESUPUESTAL 2020**

ANEXO 6

CUENTA	SUBCUENTA	NOMBRE DE LA CUENTA	DOLARES	T.C.	PARCIAL	TOTAL
<b>VENTAS NACIONALES</b>						<b>682,491,764.00</b>
41741						
11221	1101110	VENTAS MOSTRADOR ( REFORMA )	3,090,066.00			
11221	44404440	VENTAS MOSTRADOR MUSEO	275,178.00			
11221	66606560	VENTAS MOSTRADOR ALTAVISTA	1,698,678.00			
11221	GEM85010	GOBIERNO DEL ESTADO DE MEXICO	100,000.00			
11221	GOMA8106	ALFONSO DE JESUS GONZALEZ MAY	3,751.00			
11221	CURDB404	DANIEL GUARDADO RODRIGUEZ	533.00			
11221	JEP9007	CHRISTIAN JESSE DE JERONIMO PEREZ	2,249.00			
11221	PRE85010	PRESIDENCIA DE LA REPUBLICA	852.00			
11221	SIB18020	SISTEMAS INTEGRALES BEAR	44,078.00			
11221	SSA63050	SECRETARIA DE SALUD	1,965,489.00			
11221	SSC97102	SERVICIOS DE SALUD DE CHIHUAHUA	457,234.00			
11221	SSP97070	SERVICIOS DE SALUD PUBLICA	5,992,640.00			
11221	STC67041	SISTEMA DE TRANSPORTE COLECTIVO	22,977.00			
		<b>SUBTOTAL</b>	<b>13,653,705.00</b>			
		IVA	2,697,470.00			
21192	00046327	VENTAS PUBLICO PARTICULAR	848,736.00			
21192	00046346	SECRETARIA DE SALUD	70,770.00			
21192	00046349	SERVICIOS DE SALUD DE VERACRUZ	13,000.00			
21192	00046357	GOBIERNO DEL ESTADO DE COAHUILA DE ZARAGOZA	-20,867.00			
21192	00046458	SEP, ADMINISTRACION FEDERAL DE SERVICIOS EDUCATIVOS EN EL DISTRITO FEDERAL	3,140.00			
21192	00046479	PODER LEGISLATIVO	-25,200.00			
21192	00046578	UNIDAD DE INTELIGENCIA EDUCATIVA NL	242,010.00			
21192	00046581	ARCHIVO GENERAL DE LA NACION	9,672.00			
21192	00460052	INSTITUTO MEXICANO DE LA JUVENTUD	2,468,195.00			
21192	00460160	PROCURADURIA GENERAL DE LA REPUBLICA	45,760.00			
21192	00460257	COLEGIO DE EDUCACION PROFESIONAL	116,370.00			
21192	00460266	COMISION NACIONAL DE CULTURA FISICA Y DEPORTE	74,752.00			
		<b>SUBTOTAL</b>	<b>3,846,338.00</b>			
21192	00046284	COLEGIO DE BACHILLERES BAJA CALIFORNIA	39,124.00			
21192	00046300	PRESIDENCIA DE LA REPUBLICA	132,000.00			
21192	00046312	SECRETARIA DE GOBERNACION	26,795,773.00			
21192	00046316	INSTITUTO DE SALUD	3,622,855.00			
21192	00046327	VENTAS PUBLICO PARTICULAR	972.00			
21192	00046349	SERVICIOS DE SALUD DE VERACRUZ	9,429,884.00			
21192	00046350	SERVICIOS DE SALUD DE OAXACA	127,560.00			
21192	00046458	SEP, ADMINISTRACION FEDERAL DE SERVICIOS EDUCATIVOS EN EL DISTRITO FEDERAL	3,140.00			
21192	000464533	SRIA. DE CULTURA FEDERAL	95,208.00			
21192	00046567	SEP, AUTORIDAD EDUCATIVA FEDERAL EN LA CIUDAD DE MEXICO	210.00			
21192	00046568	UNIDAD DE INTEGRACION EDUCATIVA DE NUEVO LEON	167,710.00			
21192	00046598	GOBIERNO DEL ESTADO DE TABASCO	4,336,215.00			
21192	00460019	GOBIERNO DEL ESTADO DE CHIHUAHUA	1,782,364.00			
21192	00460023	GOBIERNO DEL ESTADO DE MICHOACAN	4,008,960.00			
21192	00460072	ASOCIACION NACIONAL DE UNIVERSIDADES E INSTITUCIONES DE EDUCACION SUPERIOR DE LA REPUBLICA MEXICANA A.C	69,121.00			
21192	00460089	SERVICIOS DE SALUD CHIHUAHUA	1,096,703.00			
21192	00460112	SERVICIOS DE SALUD DE NUEVO LEON	2,928,285.00			
21192	00460185	GOBIERNO DEL ESTADO DE MEXICO	34,400.00			
21192	00460212	INSTITUTO NACIONAL DE ESTADISTICA Y GEOGRAFIA	2,846,910.00			
21192	00460260	AXA SEGUROS	842,400.00			
21192	0046266	COMISION NACIONAL DE CULTURA FISICA Y DEPORTE	-16.00			
		<b>SUBTOTAL</b>	<b>58,408,778.00</b>			
		<b>INGRESOS CONTABLES</b>	<b>748,010,439.00</b>			
		<b>INGRESOS PRESUPUESTALES INCLUYENDO DEVENGADO</b>	<b>752,590,087.00</b>			
		<b>VENTAS NACIONALES</b>	<b>4,579,648.00</b>			

**C.P. Herón Cisneros Ibañez**  
Subdirector Corporativo  
de Control Financiero

**Mtro. Marco Tulio Castillo Morales**  
Gerente de Presupuestos e Informes

CASA DE MONEDA DE MEXICO  
EJERCICIO PRESUPUESTAL 2020

							ANEXO 7
CUENTA	SUBCUENTA	NOMBRE DE LA CUENTA	DOLARES	T.C.	PARCIAL	TOTAL	
<b>VARIACIÓN TIPO DE CAMBIO</b>							
43931		DIFERENCIAS POR TIPO DE CAMBIO A FAVOR			15,022,153.00		
43932		VARIACIÓN CAMBIARIA A FAVOR			0.00	15,022,153.00	



C.P. Herón Cisneros Ibañez  
Subdirector Corporativo  
de Control Financiero



Mtro. Marco Tulio Castillo Morales  
Gerente de Presupuestos e Informes



CASA DE MONEDA DE MEXICO  
EJERCICIO PRESUPUESTAL 2020

ANEXO B

OPERACIONES DE BANCO DE MEXICO

41744		BANCO DE MEXICO CURSO LEGAL	990,391,118.00
417441		PRESTACION DE SERVICIOS	4,535,197.00
		<b>TOTAL DE INGRESOS DE 2019 SEGUN CONTABILIDAD</b>	<b>994,926,315.00</b>
11221		<b>SALDOS DE CLIENTES 2019</b>	<b>758,135,477.00</b>
11221	BMEB2113	BANCO DE MEXICO ( CURSO LEGAL )	298,575,379.00
11221	BMEB2USD	BANCO DE MEXICO ( DOLARES )	459,560,098.00
		<b>SALDOS DE ANTICIPOS 2019</b>	<b>691,038,772</b>
21192	00460090	BANCO DE MEXICO FACT.BB-06473	12,901,929.00
21192	00460091	BANCO DE MEXICO FACT.BB-06472	678,136,843.00
		<b>SALDOS DE ANTICIPOS 2020</b>	<b>686,779,384</b>
21192	00460090	BANCO DE MEXICO	28,573,486.00
21192	00460091	BANCO DE MEXICO	658,205,898.00
		<b>INGRESOS CURSO LEGAL</b>	<b>1,748,802,404.00</b>
		<b>INGRESOS CURSO INCLUYENDO DEVENGADO</b>	<b>1,668,433,664.00</b>
		<b>OPERACIONES DE BANCO DE MEXICO</b>	<b>80,368,740.00</b>



C.P. Herón Cisneros Ibañez  
Subdirector Corporativo  
de Control Financiero



Mtro. Marco Tulio Castillo Morales  
Gerente de Presupuestos e Informes

**CASA DE MONEDA DE MEXICO  
EJERCICIO PRESUPUESTAL 2020**

ANEXO 9

CUENTA	SUBCUENTA	NOMBRE DE LA CUENTA	DOLARES	T.C.	PARCIAL	TOTAL
<b>INGRESOS VIRTUALES</b>						
43991	00655064	OTROS PRODUCTOS-BONIFICACION DE VALES DESPENSA				138,697
43991	00655080	OTROS PRODUCTOS-CANC EST.BAJA INVENTARIO				1,658,605
43991		CUOTAS DE ADMINISTRACION				3,298,741
43991	00655010	OTROS PRODUCTOS-DIFERENCIA DE PAGO PROVEEDOR				25,351
43991	00670006	OTROS PRODUCTOS				316,762
43991	00655032	OTROS PRODUCTOS-RECUPERACION SERVICIO COMEDOR				12,721
43991	00655035	OTROS PRODUCTOS-PENA CONVENCIONAL A PROVEEDOR				8,957
43992	00670005	VARIOS				4,530
						<b>5,464,364</b>



**C.P. Herón Cisneros Ibañez**  
Subdirector Corporativo  
de Control Financiero



**Mtro. Marco Tulio Castillo Morales**  
Gerente de Presupuestos e Informes



CASA DE MONEDA DE MEXICO  
EJERCICIO PRESUPUESTAL 2020

							ANEXO 10
CUENTA	SUBCUENTA	NOMBRE DE LA CUENTA	DOLARES	T.C.	PARCIAL	TOTAL	
INCREMENTO POR VARIACION EN INVENTARIOS							
INCREMENTO POR VARIACION EN INVENTARIOS					1,251,785.00		
					0.00	1,251,785.00	



C.P. Herón Cisneros Ibañez  
Subdirector Corporativo  
de Control Financiero



Mtro. Marco Tulio Castillo Morales  
Gerente de Presupuestos e Informes

**INGRESOS PRESUPUESTARIOS NO CONTABLES.  
(ANEXOS DEL 11 AL 16)**

**CASA DE MONEDA DE MEXICO  
EJERCICIO PRESUPUESTAL 2020**

							ANEXO 11
CUENTA	SUBCUENTA	NOMBRE DE LA CUENTA	DOLARES	T.C.	PARCIAL	TOTAL	
<b>CLIENTES DEL EJERCICIO 2020</b>							
11221	1101110	VENTAS MOSTRADOR ( REFORMA )				3,090,065.00	
11221	44404440	VENTAS MOSTRADOR MUSEO				275,176.00	
11221	66606660	VENTAS MOSTRADOR ALTAVISTA				1,698,678.00	
11221	BME82113	BANCO DE MEXICO ( CURSO LEGAL )				298,575,379.00	
11223	BME821MF	BANCO DE MEXICO ( METAL FINO )				-2,483,228.00	
11221	BME82USD	BANCO DE MEXICO ( DOLARES )				459,560,098.00	
11221	CEM65010	GOBIERNO DEL ESTADO DE MEXICO				100,000.00	
11221	GOMA8106	ALFONSO DE JESUS GONZALEZ MAY				3,751.00	
11221	GURD8404	DANIEL GUARDADO RODRIGUEZ				533.00	
11221	JEPC9007	CHRISTIAN JESSE DE JERONIMO PEREZ				2,749.00	
11221	NCO79061	NACIONAL DE COBRE, S.A. DE C.V. ( USD )				4,439,207.00	
11221	OAL13091	OMEGA ALEACIONES, S.A. DE C.V.				12,003,895.00	
11221	PRE85010	PRESIDENCIA DE LA REPUBLICA				852.00	
11221	SIB18020	SISTEMAS INTEGRALES BEAR				44,078.00	
11221	SSA63050	SECRETARIA DE SALUD				1,965,469.00	
11221	SSC97102	SERVICIOS DE SALUD DE CHIHUAHUA				457,234.00	
11221	SSP97070	SERVICIOS DE SALUD PUBLICA				5,992,640.00	
11221	STC67041	SISTEMA DE TRANSPORTE COLECTIVO				22,977.00	
						<b>785,749,055.00</b>	


  
**C.P. Herón Cisneros Ibañez**  
 Subdirector Corporativo de Control Financiero


  
**Mtro. Marco Tulio Castillo Morales**  
 Gerente de Presupuestos e Informes

**CASA DE MONEDA DE MEXICO  
EJERCICIO PRESUPUESTAL 2020**

ANEXO 12

CUENTA	SUBCUENTA	NOMBRE DE LA CUENTA	DOLARES	T.C.	PARCIAL	TOTAL
<b>OPERACIONES AJENAS</b>						
411		RETENCIÓN DE IMPUESTOS			118,735,704.00	
427		CASTOS A COMPROBAR			620,847.00	
33908		EROGACIONES POR CUENTA DE TERCEROS			73,952,584.00	
		<b>TOTAL</b>			0.00	<b>45,403,967.00</b>

  
C.P. Herón Cisneros Ibañez  
Subdirector Corporativo de Control Financiero

  
Mtro. Marco Tulio Castillo Morales  
Gerente de Presupuestos e Informes

CASA DE MONEDA DE MEXICO  
EJERCICIO PRESUPUESTAL 2020

ANEXO 13

CUENTA	SUBCUENTA	NOMBRE DE LA CUENTA	DOLARES	T.C.	PARCIAL	TOTAL
IVA						
11227	00040047	IVA TRASLADADO NO COBRADO				1,488,988.00




C.P. Herón Cisneros Ibañez  
Subdirector Corporativo de Control Financiero




Mtro. Marco Tulio Castillo Morales  
Gerente de Presupuestos e Informes

**CASA DE MONEDA DE MEXICO  
EJERCICIO PRESUPUESTAL 2020**


							ANEXO 14
CUENTA	SUBCUENTA	NOMBRE DE LA CUENTA	MONEDAS	T.C.	PARCIAL	TOTAL	
<b>ANTIPOOS DE CLIENTES 2020</b>							
2192	00046284	COLEGIO DE BACHILLERES BAJA CALIFORNIA				38,124.00	
2192	00046300	PRESIDENCIA DE LA REPUBLICA				132,000.00	
2192	00046312	SECRETARIA DE GOBERNACION				24,795,773.00	
2192	00046316	INSTITUTO DE SALUD				3,622,855.00	
2192	00046327	VENTAS PUBLICO PARTICULAR				972.00	
2192	00046349	SERVICIOS DE SALUD DE VERACRUZ				9,429,884.00	
2192	00046350	SERVICIOS DE SALUD DE OAXACA				127,560.00	
2192	00046458	SEP, ADMINISTRACION FEDERAL DE SERVICIOS EDUCATIVOS EN EL DISTRITO FEDERAL				3,140.00	
2192	00048453	SRIA. DE CULTURA FEDERAL				95,208.00	
2192	00048567	SEP, AUTORIDAD EDUCATIVA FEDERAL EN LA CIUDAD DE MEXICO				210.00	
2192	00046568	UNIDAD DE INTEGRACION EDUCATIVA DE NUEVO LEON				167,770.00	
2192	00046598	GOBIERNO DEL ESTADO DE TABASCO				4,386,215.00	
2192	00460019	GOBIERNO DEL ESTADO DE CHIHUAHUA				1,782,364.00	
2192	00460023	GOBIERNO DEL ESTADO DE MICHOACAN				4,008,960.00	
2192	00460072	ASOCIACION NACIONAL DE UNIVERSIDADES E INSTITUCIONES DE EDUCACION SUPERIOR DE LA				69,121.00	
2192	00460089	REPUBLICA MEXICANA A.C				1,096,703.00	
2192	00460090	SERVICIOS DE SALUD CHIHUAHUA				28,573,486.00	
2192	00460091	BANCO DE MEXICO				658,212,278.00	
2192	00460091	BANCO DE MEXICO				2,928,285.00	
2192	00460112	SERVICIOS DE SALUD DE NUEVO LEON				34,401.00	
2192	00460185	GOBIERNO DEL ESTADO DE MEXICO				2,846,910.00	
2192	00460212	INSTITUTO NACIONAL DE ESTADISTICA Y GEOGRAFIA				842,400.00	
2192	00460260	AXA SEGUROS				-16.00	
2192	0046266	COMISION NACIONAL DE CULTURA FISICA Y DEPORTE				-16.00	
<b>TOTAL</b>						<b>745,194,543.00</b>	

  
C.P. Herón Cisneros Ibañez  
Subdirector Corporativo de Control Financiero

  
Mtro. Marco Tulio Castillo Morales  
Gerente de Presupuestos e Informes

CASA DE MONEDA DE MEXICO  
EJERCICIO PRESUPUESTAL 2019

							ANEXO 15	
CUENTA	SUBCUENTA	NOMBRE DE LA CUENTA			DOLARES	T.C.	PARCIAL	TOTAL
<b>FLUCTUACIONES DERIVADAS DE VENTAS SCRAP</b>								
417431		LÁMINA PERFORADA MONEDA EXTRANJERA					79,466,644.00	
314		SCRAP					82,431,927.00	2,965,283.00



C.P. Herón Cisneros Ibañez  
Subdirector Corporativo de Control Financiero



Mtro. Marco Tulio Castillo Morales  
Gerente de Presupuestos e Informes

**CASA DE MONEDA DE MEXICO  
EJERCICIO PRESUPUESTAL 2020**

							ANEXO 16	
CUENTA	SUBCUENTA	NOMBRE DE LA CUENTA			DOLARES	T.C.	PARCIAL	TOTAL
41746	00046284							41,717,242.00
	11223	BME821MF	BANCO DE MEXICO ( METAL FINO)					2,463,226.00
			INGRESOS POR SERVICIOS DE AMONEDACION					44,200,470.00
			INGRESOS PRESUPUESTADOS INCLUYENDO DEVENGADO					39,234,013.00
								<b>4,966,457.00</b>

  
**C.P. Herón Cisneros Ibañez**  
**Subdirector Corporativo de Control Financiero**


  
**Mtro. Marco Tulio Castillo Morales**  
**Gerente de Presupuestos e Informes**




**EGRESOS PRESUPUESTARIOS NO CONTABLES  
(ANEXOS DEL 17 AL 19)**

**CASA DE MONEDA DE MEXICO  
EJERCICIO PRESUPUESTAL 2020**

PASIVOS DE 2019 PAGADOS EN 2020		ANEXO 17
CLAVE	DENOMINACION	MONTO
<b>1000</b>	<b>SERVICIOS PERSONALES</b>	<b>2,040,578</b>
14101	Aportaciones Al ISSSTE	537,172
14201	Aportaciones Al FONOSSTE	945,935
14301	Aportaciones Al Sistema De Ahorro Para El Retiro	338,676
14401	Cuotas Para El Seguro De Vida Del Personal Civil	36,394
15401	Prestaciones establecidas por condiciones generales de trabajo o contratos colectivos de trabajo	12,201
<b>2000</b>	<b>MATERIALES Y SUMINISTROS</b>	<b>30,133,671</b>
2101	Materiales Y Útiles De Oficina	20,044
22104	Productos Alimenticios para el personal en las instalaciones de las dependencias y entidades	20,640
23601	Productos Metálicos Y A Base De Metales No Metálicos Adquiridos Como Materia Prima	28,901,516
23801	Mercancías Para Su Comercialización En Tiendas Del Sector Público	430
24501	Material Eléctrico Y Electrónico	11,732
24801	Materiales complementarios	41,823
24901	Otros Materiales Y Artículos De Construcción Y Reparación	5,520
25101	Productos químicos básicos	108,449
25501	Materiales, accesorios y suministros de laboratorio	239,136
26105	Combustibles, Lubricantes Y Aditivos, Para Maquinaria, Equipo De Producción Y Servicios Administrativos	319,803
27201	Prendas de protección personal	327,364
29101	Herramientas menores	55,882
29401	Refacciones y accesorios para equipo de compute y telecomunicaciones	1,723
29801	Refacciones y accesorios menores otros bienes muebles	79,607
<b>3000</b>	<b>SERVICIOS GENERALES</b>	<b>5,097,146</b>
31701	Servicio de conducción de señales analógicas y digitales	797,931
32201	Arrendamiento de Edificios y locales	52,142
32503	Arrendamiento de vehículos terrestres, aéreos, marítimos, lacustros y fluviales para servicios administrativos	7,330,304
31701	Patentes, derechos de autor, regalías y otros	11,434
33301	Servicios de desarrollo de aplicaciones Informáticas	701,920
33501	Estudios E Investigaciones	40,484
33903	Servicios Integrales	1,536,784
35101	Mantenimiento y conservación de inmuebles para la prestación de servicios administrativos	235,013
35101	Mantenimiento y Conservación de mobiliario y equipo de Administración	92,168
35702	Mantenimiento y conservación de maquinaria Y Equipo	65,445
35801	Mantenimiento y conservación de plantas e instalaciones productivas	830,586
35901	Servicios de lavandería, limpieza e higiene	141,138
39301	Servicios de jardinería y fumigación	34,397
39801	Impuestos sobre nóminas	773,420
<b>TOTALES</b>		<b>37,271,395</b>

  
C.P. Herón Cisneros Ibañez  
Subdirector Corporativo de Control Financiero

  
Mtro. Marco Tullio Castillo Morales  
Gerente de Presupuestos e Informes

CASA DE MONEDA DE MEXICO  
EJERCICIO PRESUPUESTAL 2020

VARIACIONES DE COSTOS		ANEXO 18
CUENTA	SUBCUENTA	MONEDAS
	COSTOS	248,546,429.00




C.P. Herón Cisneros Ibañez  
Subdirector Corporativo de Control Financiero




Mtro. Marco Tulio Castillo Morales  
Gerente de Presupuestos e Informes

CASA DE MONEDA DE MEXICO  
EJERCICIO PRESUPUESTAL 2020

GASTO DE CAPITAL		ANEXO 19
CLAVE	DESCRIPCION	MONTO
56201	MAQUINARIA Y EQUIPO INDUSTRIAL	24,754,685
62202	MANTENIMIENTO Y REHABILITACION DE EDIFICACIONES NO HABITACIONALES	13,661,553
<b>TOTAL</b>		<b>38,636,238</b>



C.P. Herón Cisneros Ibañez  
Subdirector Corporativo de Control Financiero




Mtro. Marco Tulio Castillo Morales  
Gerente de Presupuestos e Informes

**GASTOS CONTABLES NO PRESUPUESTARIOS  
(ANEXO DEL 20 AL 25)**



CASA DE MONEDA DE MEXICO  
EJERCICIO PRESUPUESTAL 2020

DEPRECIACION Y AMORTIZACION						ANEXO 20	
CUENTA	SUBCUENTA	NOMBRE			PARCIAL	TOTAL	
DEPRECIACION Y AMORTIZACION							58,225,416.00
							58,225,416.00



C.P. Herón Cisneros Ibañez  
Subdirector Corporativo de Control Financiero



Mtro. Marco Tulio Castillo Morales  
Gerente de Presupuestos e Informes

CASA DE MONEDA DE MEXICO  
EJERCICIO PRESUPUESTAL 2020

DISMINUCION DE INVENTARIOS							ANEXO 21
CUENTA	SUBCUENTA	NOMBRE DE LA CUENTA	DOLARES	T.C.	PARCIAL	TOTAL	
DISMINUCION DE INVENTARIOS							7,834,644.00



C.P. Herón Cisneros Ibañez  
Subdirector Corporativo de Control Financiero



Mtro. Marco Tulio Castillo Morales  
Gerente de Presupuestos e Informes

CASA DE MONEDA DE MEXICO  
EJERCICIO PRESUPUESTAL 2020

IVA							ANEXO 22
CUENTA	SUBCUENTA	NOMBRE DE LA CUENTA	DOLARES	T.C.	PARCIAL	TOTAL	
11292		IVA				7,470,170.00	




C.P. Herón Cisneros Ibañez  
Subdirector Corporativo de Control Financiero



Mtro. Marco Tulio Castillo Morales  
Gerente de Presupuestos e Informes

**CASA DE MONEDA DE MEXICO  
EJERCICIO PRESUPUESTAL 2020**


PROVISIONES						ANEXO 23	
CUENTA	SUBCUENTA	NOMBRE			PARCIAL	TOTAL	
21793	00480005	GRATIFICACIÓN DE FIN DE AÑO				4,519,919.00	
21793	00480011	CONTRATOS OTROS SERVICIOS COMERCIALES				275,413.00	
21792	38167120	M CURRY CORPORATION				86,101.00	
21792	AAP11050	ANÁLISIS AMBIENTALES DEL POTOSI				20,551.00	
21792	CAEO8104	CARRIZALEZ ESCOBAR OMAR				2,006.00	
21792	CMA18102	COMERCIALIZADORA MAFLOSE				51,000.00	
21792	ESC004041	EQUIPOS DE SEGURIDAD				71,541.00	
21792	FOIL8406	FLORES IBINARRIACA LAURA				27,934.00	
21792	HOGG5411	HOPKINS GAMEZ GUILLERMO				17,968.00	
21792	IPL02012	INTER PRICE LOGISTICA, S.A.				46,860.00	
21792	LOTR6609	LOPEZ TAMEZ RAMON				28,413.00	
21792	ROP16804	ROCHER PEREZ MARCO ANTONIO				3,040.00	
21794	475008	SERVICIO POSTAL				53,545.00	
21794	475012	SERVICIO DE ENERGIA ELECTRICA				957,300.00	
21794	475013	SERVICIO DE AGUA POTABLE				206,639.00	
21794	475015	ARRENDAMIENTO DE MAQUINARIA				17,000.00	
21794	475032	MANTENIMIENTO Y CONSERVACIÓN DE INMUEBLES				1,500,651.00	
21794	475033	SERVICIO DE LAVANDERIA, LIMPIEZA, HIGIENE Y FUMIGACIÓN				659,746.00	
21794	475038	SERVICIOS INTEGRALES				111,868.00	
21794	475039	OTROS SERVICIOS COMERCIALES				45,000.00	
<b>TOTAL PROVISIONES</b>						<b>8,702,495.00</b>	

  
C.P. Herón Cisneros Ibañez  
Subdirector Corporativo de Control Financiero


  
Mtro. Marco Tulio Castillo Morales  
Gerente de Presupuestos e Informes

CASA DE MONEDA DE MEXICO  
EJERCICIO PRESUPUESTAL 2020

GASTOS FINANCIEROS VIRTUALES						ANEXO 24	
CUENTA	PROCESO	NOMBRE			PARCIAL	TOTAL	
55991	0075002	Baja de activo fijo				387,045.00	
	0075001	Varios				16,569.00	
55991	0075003	Baja de articulos obsoletos				1,191,628.00	
<b>TOTAL GASTOS FINANCIEROS VIRTUALES</b>						<b>1,595,242.00</b>	



C.P. Herón Cisneros Ibañez  
Subdirector Corporativo de Control Financiero



Mtro. Marco Tulio Castillo Morales  
Gerente de Presupuestos e Informes



CASA DE MONEDA DE MEXICO  
EJERCICIO PRESUPUESTAL 2020

VARIACIONES TIPO DE CAMBIO						ANEXO 25	
ESBETA	SUBCATEGORIA	NOMBRE			PARCIAL	TOTAL	
55941	01034901	Diferencia variación cambiaria			30,114,905.00		
55942		Eur/Usd variación cambiaria			69,613,412.00	99,728,367.00	



C.P. Herón Cisneros Ibañez  
Subdirector Corporativo de Control Financiero



Mtro. Marco Tulio Castillo Morales  
Gerente de Presupuestos e Informes

#### **IV. REPORTE DE PATRIMONIO.**

# Cuenta Pública 2020


CUENTA PÚBLICA 2020  
PATRIMONIO DEL ENTE PÚBLICO DEL SECTOR PARAESTATAL


(PESOS)

Ente Público: Casa de Moneda de México

Concepto	Monto
Total de Patrimonio del ente público	2,915,459,915
% del Patrimonio del Ente Público que es propiedad del Poder Ejecutivo	100.00
Patrimonio del ente público que es propiedad del Poder Ejecutivo	2,915,459,915

Bajo protesta de decir verdad declaramos que los Estados Financieros y sus Notas son razonablemente correctos y son responsabilidad del emisor.

  
Autorizó: C.P. Héctor Cisneros Ibañez  
Subdirector Corporativo de Control Financiero

  
Elaboró: C.P. Rosalba Adriana Vázquez Liñán  
Gerente de Contabilidad

**V. INFORME SOBRE PASIVOS CONTINGENTES.**

## CUENTA PÚBLICA 2020

---

### CASA DE MONEDA DE MÉXICO INFORME DE PASIVOS CONTINGENTES

En cumplimiento a lo dispuesto por los artículos 46, fracción I, inciso d y 52 de la Ley General de Contabilidad Gubernamental, en relación al Informe sobre Pasivos contingentes, se hace mención que la Entidad al 31 de diciembre de 2020 en base a la información emitida por la Gerencia de lo contencioso, tiene un total de veinticinco juicios laborales con un monto aproximado de \$ 9,223,007. Estos juicios se encuentran en espera de resolución por parte de la autoridad competente, el importe de los mismos está registrado en las cuentas de memoria pasivos contingente para su identificación y seguimiento.

Asimismo cabe destacar que a la fecha no existe riesgo alguno que pudiera generar una contingencia laboral en contra de la Entidad.

Lo anterior, de conformidad con lo establecido en el capítulo VII, numeral III, inciso g) del Manual de Contabilidad Gubernamental emitido por el CONAC, donde se establece en términos generales que:

*"Los pasivos contingentes son obligaciones que tienen su origen en hechos específicos e independientes del pasado que en el futuro pueden ocurrir o no y, de acuerdo con lo que acontezca, desaparecen o se convierten en pasivos reales por ejemplo, juicios, garantías, avales, costos de planes de pensiones, jubilaciones, etc."*



---

C.P. Herón Cisneros Ibañez  
Subdirector corporativo de Control Financiero



---

C.P. Rosalba Adriana Vázquez Liñán  
Gerente de Contabilidad



**VI. NOTAS A LOS ESTADOS FINANCIEROS.**

CASA DE MONEDA DE MÉXICO  
NOTAS A LOS ESTADOS FINANCIEROS

A. NOTAS DE DESGLOSE

I. NOTAS AL ESTADO DE SITUACIÓN FINANCIERA

- ACTIVO

ACTIVO CIRCULANTE


1. EFECTIVO Y EQUIVALENTES

Se integra de la siguiente manera:

INTEGRACIÓN DE EFECTIVO Y EQUIVALENTES

(Pesos)

Concepto	2020	2019
Bancos / Dependencias y otros	403,071,211	67,828,600
Inversiones Temporales (Hasta 3 Meses)	1,543,333,890	649,085,383
<b>Total de Efectivo y Equivalentes</b>	<b>1,946,405,101</b>	<b>716,913,983</b>



## CUENTA PÚBLICA 2020

➤ **Bancos / Dependencias y otros**

A continuación, se enlistan las diferentes cuentas bancarias con las que la Entidad dispone:

### INTEGRACIÓN DE CUENTAS DE BANCOS / DEPENDENCIA Y OTROS (Pesos)

Nombre del Banco	No. de Cuenta	Moneda	2020	2019
Banco Santander (México)	501337487	Pesos	-	68,735
Banco Mercantil del Norte	157192278	Pesos	33,249	17,742
BBVA Bancomer, S.A.	451421964	Pesos	-	49,993
BBVA Bancomer, S.A.	185390338	Pesos	1,444,688	1,444,396
HSBC México, S.A.	4054719117	Pesos	57,669	1,030,415
BBVA Bancomer, S.A.	191514601	Pesos	17,561	77,067
Banco Mercantil del Norte	204112620	Pesos	-	18,476
Banco Inbursa	75955	Pesos	50,493	14,778
HSBC México, S.A.	4060877313	Pesos	125,781	26,373
BBVA Bancomer, S.A.	114224957	Pesos	23,412	-
BBVA Bancomer, S.A.	131509926	Dólares		65,133,371
BBVA Bancomer, S.A.	114224981	Dólares	401,318,357	
BBVA Bancomer, S.A.	149230335	Euros	-	-
<b>Total Bancos/Dependencias y otros</b>			<b>403,071,211</b>	<b>67,828,600</b>

## CUENTA PÚBLICA 2020

### ➤ Inversiones Temporales (hasta 3 meses)

Las inversiones en valores corresponden a instrumentos gubernamentales de deuda con tasas de rendimiento de CETES.

Estas inversiones en valores son a la vista, por lo tanto su vencimiento es menor a 3 meses y se integran de la siguiente manera, al 31 de diciembre de 2020 y 2019:

<b>INVERSIONES TEMPORALES (HASTA 3 MESES)</b>				
(Pesos)				
Concepto	No. de Contrato	Fecha	2020	2019
Evercore Casa de Bolsa	338	16/12/2005	1,490,751,101	636,139,807
BBVA Bancomer	2044293983	01/04/2006	52,582,789	12,934,601
HSBC México, S.A.	922303	08/06/2018	-	10,975
<b>Total Inversiones Temporales (Hasta 3 Meses)</b>			<b>1,543,333,890</b>	<b>649,085,383</b>

Las inversiones financieras son realizadas por el Ente con base a su disponibilidad diaria de efectivo, en valores gubernamentales en cumplimiento a los lineamientos para el manejo de Disponibilidades Financieras de las Entidades Paraestatales de la Administración Pública Federal.

### **2. Derechos a Recibir Efectivo o Equivalentes y Bienes o servicios a Recibir**

Al 31 de diciembre de 2020 y 2019 los derechos a recibir efectivo o equivalentes se integran de la siguiente manera:

<b>DERECHOS A RECIBIR EFECTIVO O EQUIVALENTES</b>		
(Pesos)		
Concepto	2020	2019
Cuentas por Cobrar a Corto Plazo	290,534,408	789,680,498
Deudores Diversos por Cobrar a Corto Plazo	34,263	166,736
Impuesto al Valor Agregado Acreditable	373,385,520	432,098,867
<b>Total de Derechos a Recibir Efectivo o Equivalentes</b>	<b>663,954,191</b>	<b>1,221,946,101</b>

## CUENTA PÚBLICA 2020


- **Cuentas por Cobrar**

La integración del saldo pendiente de cobro al 31 de diciembre de 2020, se integra de la siguiente manera:

### INTEGRACIÓN DE CUENTAS POR COBRAR A CORTO PLAZO

(Pesos)

Cuenta por cobrar	Vencimiento a 90 días	Vencimiento a 180 días	Vencimiento menor o igual a 365 días	Vencimiento mayor a 365 días	Total
Banco de México	131,577,234	99,416,971			230,994,205
Pv Metals LLC	21,231,905				21,231,905
Nacional de Cobre	9,288,715				9,288,715
Gobierno del Estado de Tabasco	5,088,009				5,088,009
Secretaría de Gobernación	4,333,908				4,333,908
Gobierno del Estado de Michoacán	3,748,006				3,748,006
Instituto Nacional de Estadística y Geografía	3,302,416				3,302,416
Gobierno del Estado de Chihuahua	2,067,542				2,067,542
Servicios de Salud de Nuevo León	1,698,405				1,698,405
Servicios de Salud de Chihuahua	1,156,802				1,156,802
Ventas Mostrador AltaVista, Museo y Reforma 1/	2,337			5,043,851	5,046,188
Otros menores	2,571,774			6,533	2,578,307
<b>Total de Cuentas por Cobrar a Corto Plazo</b>	<b>186,067,053</b>	<b>99,416,971</b>	<b>0</b>	<b>5,050,384</b>	<b>290,534,408</b>






## CUENTA PÚBLICA 2020

La integración del saldo pendiente de cobro al 31 de diciembre de 2019, se integra de la siguiente manera:

### INTEGRACIÓN DE CUENTAS POR COBRAR A CORTO PLAZO

(Pesos)

Cuenta por cobrar	Vencimiento a 90 días	Vencimiento a 180 días	Vencimiento menor o igual a 365 días	Vencimiento mayor a 365 días	Total
Banco de México	686,911,758	68,740,490	-	-	755,652,248
Omega Aleaciones	12,003,895	-	-	-	12,003,895
Servicios de Salud Pública	5,992,640	-	-	-	5,992,640
Nacional de Cobre	4,439,207	-	-	-	4,439,207
Secretaría de Salud	1,965,469	-	-	-	1,965,469
Ventas Mostrador AltaVista, Museo y Reforma 1/	232,932	-	-	4,830,990	5,063,922
Otros menores 2/	4,556,584	-	-	6,533	4,563,117
<b>Total de Cuentas por Cobrar a Corto Plazo</b>	<b>716,102,485</b>	<b>68,740,490</b>	<b>0</b>	<b>4,837,523</b>	<b>789,680,498</b>

1/ Cabe mencionar que en los ejercicios de referencia, en el rubro de Ventas Mostrador (AltaVista, Museo y Reforma), permanece un saldo de 4,830,990 pesos, derivado del quebranto llevado a cabo mediante tarjetas clonadas en el mes de mayo del 2017, aunado a lo anterior en el ejercicio 2020 se refleja un incremento de 212,861 pesos derivado del siniestro llevado a cabo en el centro de distribución de Reforma.

2/ Al 31 de diciembre de 2020 y 2019, se muestra la cantidad de 6,533 pesos derivado del siniestro llevado a cabo en el centro de distribución en AltaVista.

## CUENTA PÚBLICA 2020

- **Impuesto al Valor Agregado Acreditable**

Al 31 de diciembre de 2020 y 2019, esta cuenta se integra de la siguiente manera:

### INTEGRACIÓN DE IMPUESTO AL VALOR AGREGADO ACREDITABLE

(Pesos)

Concepto	2020	2019
Impuesto al Valor Agregado no pagado pendiente de acreditar	7,470,105	3,662,169
Impuesto al Valor Agregado por recuperar 1/	365,915,415	428,436,698
<b>Total de Impuesto al Valor Agregado Acreditable</b>	<b>373,385,520</b>	<b>432,098,867</b>

1/ Como puede observarse la cuenta de IVA por recuperar muestra un saldo de 365,915,415 pesos, integrado por los meses de: Abril, mayo, junio, agosto, septiembre, octubre, noviembre y diciembre del ejercicio 2018, de enero a diciembre del 2019 y de enero a junio y agosto a noviembre del 2020. Cabe mencionar que se tenían en visita domiciliaria los meses del ejercicio 2018, los cuales concluyeron con un resultado desfavorable por parte de la autoridad, por lo que se procedió a llevar el trámite de revocación de los meses referidos a través del buzón tributario. Dando continuidad ante la autoridad Fiscal a los trámites relacionados con la gestión de las devoluciones correspondientes del ejercicio 2019 y 2020.

- **Derechos a Recibir Bienes o Servicios**

La integración del saldo al 31 de diciembre de 2020, se refleja de la siguiente manera:

## CUENTA PÚBLICA 2020

### INTEGRACIÓN DE DERECHOS A RECIBIR BIENES O SERVICIOS

(Pesos)

Anticipos a proveedores	Vencimiento a 90 días	Vencimiento a 180 días	Vencimiento menor o igual a 365 días	Vencimiento mayor a 365 días	Total
Integra Automation (laminador de oro y plata)	20,078,866	-	-	33,464,776	53,543,642
Tisa Telecomunicaciones e Ingeniería	1,830,228				1,830,228
Otros Menores	391,683			170,606	562,289
<b>Total de Derechos a recibir Bienes o Servicios</b>	<b>22,300,777</b>	<b>0</b>	<b>0</b>	<b>33,635,382</b>	<b>55,936,159</b>

1/ Al 31 de diciembre de 2020 el saldo que muestra el proveedor Integra Automation comprende de un anticipo del 80% por la adquisición de un laminador de oro y plata, cuyo valor total es por la cantidad 66,929,553 en moneda nacional, cabe mencionar que se está en espera de recibir el bien de referencia para dar inicio a protocolos de recepción capacitación del personal así como la aprobación por parte del área responsable.

La integración del saldo al 31 de diciembre de 2019, se refleja de la siguiente manera:

### INTEGRACIÓN DE DERECHOS A RECIBIR BIENES O SERVICIOS

(Pesos)

Anticipos a proveedores	Vencimiento a 90 días	Vencimiento a 180 días	Vencimiento menor o igual a 365 días	Vencimiento mayor a 365 días	Total
Integra Automation (laminador de oro y plata) 1/	-	-	-	29,006,271	29,006,271
Corporativo de Servicios Industriales BALAAL (Compra de horno de vacío para tratamiento técnico)	4,406,008	-	-	7,867,871	12,273,879
Otros Menores	135,958	-	-	480,612	616,570
<b>Total de Derechos a recibir Bienes o Servicios</b>	<b>4,541,966</b>	<b>0</b>	<b>0</b>	<b>37,354,754</b>	<b>41,896,720</b>



**3. Bienes Disponibles para su Transformación o Consumo (Inventarios y almacenes)**

Los Inventarios y almacenes al cierre del ejercicio están valuados a costo promedio y sobre la base de costo promedio. El inventario de materias primas de Metales Finos (Oro y Plata) se valúa al importe de la última compra. En ninguno de los casos, el valor respectivo excede a su valor de realización. Cabe mencionar que en el ejercicio no se presentaron cambios en el método o sistema de valuación de inventarios.

Al 31 de diciembre de 2020 y 2019 está integrada de la siguiente manera:

**INTEGRACIÓN DE INVENTARIOS**

(Pesos)		
Concepto	2020	2019
Inventarios de Mercancías Terminadas	8,726,561	9,123,365
Inventarios de Mercancías en Proceso de Elaboración	86,069,641	54,298,014
Inventarios de Materias Primas, Materiales y Suministros para Producción	452,257,147	252,317,965
<b>Total de Bienes Disponibles para su transformación o Consumo</b>	<b>547,053,349</b>	<b>315,739,344</b>

Los saldos de la cuenta de Almacén al 31 de diciembre de 2020 y 2019, son los siguientes:

**INTEGRACIÓN DE ALMACENES**

(Pesos)		
Concepto	2020	2019
Almacén de Materiales y Suministros de Consumo	58,013,441	64,162,685

## CUENTA PÚBLICA 2020

### 4. Inversiones Financieras

El detalle de las inversiones financieras se muestra en la nota 1 "Efectivo y equivalentes", las cuales muestran un saldo al 31 de diciembre del 2020 y 2019 por la cantidad de 1,543,330,890 pesos y 649, 085,383 pesos respectivamente. Así mismo se informa que la entidad no cuenta con fideicomisos.

### Activo No Circulante

### 5. Bienes Muebles, Inmuebles e Intangibles

Al 31 de diciembre de 2020 y 2019, los bienes inmuebles están integrados como sigue:

#### BIENES INMUEBLES, INFRAESTRUCTURA Y CONSTRUCCIONES EN PROCESO

Concepto	2020	2019
Terrenos	14,011,266	14,011,266
Vivienda		
Edificios no Habitacionales	517,117,476	526,433,885
Otros Bienes Inmuebles		
<b>Subtotal de Bienes Inmuebles</b>	<b>531,128,742</b>	<b>540,445,151</b>
Infraestructura		
<b>Subtotal de Infraestructura</b>	<b>-</b>	<b>-</b>
Construcciones en Proceso en Bienes de Dominio Público		
Construcciones en Proceso en Bienes Propios	0	0
<b>Subtotal de Construcciones en Proceso</b>	<b>0</b>	<b>0</b>
<b>Suma de Bienes Inmuebles, Infraestructura y Construcciones en Proceso</b>	<b>531,128,742</b>	<b>540,445,151</b>

## CUENTA PÚBLICA 2020

Producto de la conciliación contable-física se reporta el siguiente avance al 31 de diciembre de 2020:

Registro Contable	Valor de la Relación de Bienes muebles	Conciliación
531,128,742	531,128,742	0

- **Bienes Muebles**

Al 31 de diciembre de 2020 y 2019, los bienes muebles están integrados como sigue:

<b>BIENES MUEBLES</b>		
(Pesos)		
Concepto	2020	2019
Mobiliario y Equipo de Administración	52,309,806	53,399,185
Mobiliario y Equipo Educativo y Recreativo		
Equipo e Instrumental Médico y de Laboratorio		
Vehículos y Equipo de Transporte	0	0
Equipo de Defensa y Seguridad	74,700,064	75,113,297
Maquinaria, Otros Equipos y Herramientas	667,215,966	649,397,043
Colecciones, Obras de Arte y Objetos Valiosos	15,688,701	15,628,970
Activos Biológicos	449,074	450,874
<b>Suma de Bienes Muebles</b>	<b>810,363,611</b>	<b>793,989,369</b>

Producto de la conciliación contable-física se reporta el siguiente avance al 31 de diciembre de 2020:






## CUENTA PÚBLICA 2020

Registro Contable	Valor de la Relación de Bienes Inmuebles	Conciliación
810,363,611	810,363,611	0

### 6. Bienes muebles, inmuebles e intangibles

#### MONTOS DE DEPRECIACIÓN

(Pesos)

Concepto	% de Depreciación	Depreciación del Ejercicio	2020	2019
Mobiliario y Equipo de Administración	10%,30%	4,188,331	51,522,836	48,423,876
Vehículos y Equipo de Transporte	25%	-	-	-
Vehículos y Equipo de Transporte (Colecciones)	25%	-	788,946	788,946
Equipo de Defensa y Seguridad	10%	7,197,308	33,536,542	26,763,008
Maquinaria, Otros Equipos y Herramientas	10%	24,619,126	548,552,768	524,626,774
Activos Biológicos	10%	-	-	-
<b>Total Depreciación Acumulada de Bienes Muebles</b>		<b>36,004,765</b>	<b>634,401,092</b>	<b>600,602,604</b>
Edificios no Habitacionales	5%	22,211,367	223,335,431	210,292,492
<b>Total Depreciación Acumulada de Bienes Inmuebles</b>		<b>22,211,367</b>	<b>223,335,431</b>	<b>210,292,492</b>
<b>Suma de Depreciaciones de Bienes Muebles e Inmuebles</b>		<b>58,216,132</b>	<b>857,736,523</b>	<b>810,895,096</b>
Activos Diferidos	5%	19,827	360,830	341,003
<b>Suma Activos Diferidos</b>		<b>19,827</b>	<b>360,830</b>	<b>341,003</b>
<b>Total Depreciación, Deterioro y Amortización Acumulada de Bienes</b>		<b>58,235,959</b>	<b>858,097,353</b>	<b>811,236,099</b>

**Criterios de aplicación**

La Inversión, es registrada a su valor de adquisición y se encuentra re-expresada al 31 de diciembre de 2007 utilizando el INPC.

La depreciación se calcula con base en los valores históricos de los activos, por el método de línea recta.

Los activos fijos de procedencia extranjera fueron reconocidos a su costo de adquisición.

Los donativos recibidos por este concepto son registrados a un valor estimado por un perito valuador y han sido actualizados al 31 de diciembre de 2007, con base en el INPC. Los valores de este activo son reconocidos como incremento al patrimonio.

El estado en que se encuentran los activos, en términos generales es óptimo para su correcta utilización y aprovechamiento.

**7. Estimaciones y Deterioros**


Los activos fijos se valúan inicialmente al monto de efectivo o equivalentes de efectivo pagados, cuando pierden su capacidad para generar beneficios económicos futuros, el importe que se considera no será recuperable, se trata como una pérdida por deterioro y se reconoce en los resultados del periodo en que esto sucede.

En caso de presentar un deterioro, se registrará una estimación en el valor de los inventarios por obsolescencia, ya que el aprovechamiento o realización de los artículos que forman parte del inventario resultará inferior al valor registrado.

Al cierre de los ejercicios 2020 y 2019 se tiene una estimación por inventarios obsoletos de 883,484 y 1,350,462 pesos sucesivamente.

**8. Otros Activos**

Al cierre de los ejercicios 2020 y 2019 en el rubro de Activos Diferidos se presenta un importe de 475,770 en ambos periodos.



## CUENTA PÚBLICA 2020

### PASIVO

#### 9. Cuentas y documentos por Pagar a Corto Plazo

Al 31 de diciembre de 2020 y 2019, están integrados como sigue:

#### INTEGRACIÓN DE CUENTAS POR PAGAR A CORTO PLAZO

(Pesos)		
Concepto	2020	2019
Sueldos por pagar a corto plazo	899,729	127,011
Proveedores por pagar a corto plazo	56,423,508	34,492,107
Retenciones y contribuciones por pagar a corto plazo	17,101,489	16,900,849
Otras cuentas por pagar a corto plazo	745,457,649	697,879,522
<b>Cuentas por Pagar a Corto Plazo</b>	<b>819,882,375</b>	<b>749,399,489</b>
Provisiones a Corto Plazo	8,940,722	7,994,280
<b>Total Cuentas y documentos por pagar a corto plazo</b>	<b>828,823,097</b>	<b>757,393,769</b>

## CUENTA PÚBLICA 2020

➤ Proveedores por Pagar a Corto Plazo

La desagregación por vencimiento al 31 de diciembre de 2020 es la siguiente:

### INTEGRACIÓN DE PROVEEDORES

(Pesos)

Proveedores	Vencimiento a 90 días	Vencimiento a 180 días	Vencimiento menor o igual a 365 días	Vencimiento mayor a 365 días	Total
Nacional de Cobre, S.A. de C.V.	17,875,705	-	-	-	17,875,705
Outokumpu Mexinox, S.A. de C.V.	14,605,738	-	-	-	14,605,738
Toyota Tsusho Processing de México	11,653,868	-	-	-	11,653,868
Otros Menores	11,840,358	-	-	447,839	12,288,197
<b>Total de Proveedores</b>	<b>55,975,669</b>	<b>0</b>	<b>0</b>	<b>447,839</b>	<b>56,423,508</b>

La desagregación por vencimiento al 31 de diciembre de 2019 es la siguiente:

### INTEGRACIÓN DE PROVEEDORES

(Pesos)

Proveedores	Vencimiento a 90 días	Vencimiento a 180 días	Vencimiento menor o igual a 365 días	Vencimiento mayor a 365 días	Total
Outokumpu Mexinox, S.A. de C.V.	11,223,057	-	-	-	11,223,057
Nacional de Cobre, S.A. de C.V.	11,860,564	-	-	-	11,860,564
Toyota Tsusho Processing de México	400,835	-	-	-	400,835
Otros Menores	10,605,247	-	-	402,404	11,007,651
<b>Total de Proveedores</b>	<b>34,089,703</b>	<b>0</b>	<b>0</b>	<b>402,404</b>	<b>34,492,107</b>



## CUENTA PÚBLICA 2020

➤ Retenciones y Contribuciones por pagar

Se integra de los siguientes conceptos:

### RETENCIONES Y CONTRIBUCIONES POR PAGAR (Pesos)

Concepto	2020	2019
Impuesto sobre la Renta retenido:		
Sobre sueldos y salarios	6,108,075	4,801,717
Sobre honorarios	66,250	20,877
Impuesto al Valor Agregado trasladado no cobrado:	4,572,372	3,867,339
Impuesto al Valor Agregado trasladado cobrado:	1,026,385	4,017,870
Impuesto al Valor Agregado retenido:		
Sobre fletes	0	745
Sobre honorarios	70,665	22,265
Sobre servicios	479,296	0
Aportación al SAR	342,902	338,376
Aportaciones al ISSSTE	1,834,778	1,930,489
Cuotas al FOVISSSTE	857,259	845,935
Impuesto estatal sobre nóminas	609,555	503,183
Otros impuestos por pagar	1,133,952	552,053
<b>Total de Retenciones y Contribuciones por Pagar</b>	<b>17,101,489</b>	<b>16,900,849</b>

Estas obligaciones corresponden a los impuestos y contribuciones generadas en el último mes del cuarto trimestre del ejercicio.

## CUENTA PÚBLICA 2020

- **Otras cuentas por pagar a corto plazo.**

La desagregación por vencimiento al 31 de diciembre de 2020 es la siguiente:

### OTRAS CUENTAS POR PAGAR A CORTO PLAZO

(Pesos)

Otras Cuentas por Pagar	Vencimiento a 90 días	Vencimiento a 180 días	Vencimiento menor o igual a 365 días	Vencimiento mayor a 365 días	Total
Banco de México	489,354,876	55,618,094	101,662,296	40,150,498	686,785,764
Secretaría de Gobernación	26,795,773				26,795,773
Servicios de Salud de Veracruz	9,429,884				9,429,884
Gobierno del Estado de Tabasco	4,386,215				4,386,215
Gobierno del Estado de Michoacán	4,008,960				4,008,960
Instituto de Salud	3,622,855				3,622,855
Servicios de Salud de Nuevo León	2,928,285				2,928,285
Instituto Nacional de Estadística y Geografía	2,846,910				2,846,910
Gobierno del Estado de Chihuahua	1,782,364				1,782,364
Servicios de Salud de Chihuahua	1,096,703				1,096,703
Otros Menores	1,426,824	154,562	172,420	20,130	1,773,936
<b>Total de Otras Cuentas por pagar a corto plazo</b>	<b>547,679,649</b>	<b>55,772,656</b>	<b>101,834,716</b>	<b>40,170,628</b>	<b>745,457,649</b>

Los saldos reflejados por Banco de México con vencimientos a plazo igual o mayor a 365 días se generan por dos factores, la transición del pago en Moneda Nacional a pago en Dólares, ya que a partir del 1er. Trimestre del año 2018 la lámina adquirida para el cumplimiento de las órdenes de acuñación fue reconocida y pagada en dólares.

Aunado a lo anterior, Banco de México pagó el anticipo del 1er. Trimestre del 2018, sobre un esquema del 50% del importe total de la adquisición de la lámina requerida para el cumplimiento de las órdenes de acuñación de Moneda de Curso Legal, no obstante, a partir del 4to. Trimestre del mismo ejercicio, Banco de México modifica el esquema de pago al 90% de anticipo.



## CUENTA PÚBLICA 2020

Cabe mencionar que se continúa con el proceso de análisis y revisión de forma conjunta con Banco de México a efecto de conciliar los importes relacionados con vencimientos a plazo igual o mayor a 365 días

La desagregación por vencimiento al 31 de diciembre de 2019 es la siguiente:

### OTRAS CUENTAS POR PAGAR A CORTO PLAZO (Pesos)

Otras Cuentas por Pagar	Vencimiento a 90 días	Vencimiento a 180 días	Vencimiento menor o igual a 365 días	Vencimiento mayor a 365 días	Total
Banco de México	28,407,823	12,641,305	357,141,446	292,848,198	691,038,772
Otros Menores	6,231,271	38,356	15,135	555,988	6,840,750
<b>Total de Otras Cuentas por pagar a corto plazo</b>	<b>34,639,094</b>	<b>12,679,661</b>	<b>357,156,581</b>	<b>293,404,186</b>	<b>697,879,522</b>

#### 10. Fondo de Bienes de Terceros en Administración y/o Garantía a Corto y Largo Plazo

Sin información que revelar.

#### 11. Pasivos diferidos a largo plazo

La Norma de Información Financiera D-3 (NIF D-3) establece los criterios bajo los cuales se deben registrar en estados financieros los pasivos derivados de los beneficios que se otorgan a la separación de los trabajadores de la entidad, ya sea porque concluyan su relación laboral, o bien, alcancen los requisitos para jubilarse, considerando los siguientes criterios:

##### Prima de Antigüedad

- Pago único que se cubre cuando un trabajador causa baja definitiva de la entidad.
- El importe del pago asciende a 12 días de salario por cada año de servicio.
- El salario considerado no puede ser inferior al salario mínimo de la zona económica donde labore el trabajador, ni superior a dos veces dicho importe.
- En caso de que la baja sea por renuncia, el trabajador tendrá derecho al pago sólo si cuenta con al menos 15 años de servicio.

## CUENTA PÚBLICA 2020

A continuación se resumen los principales datos financieros de dicho plan al 31 de diciembre de 2020 y 2019:

### PASIVOS DIFERIDOS A LARGO PLAZO

(Pesos)

Concepto	2020	2019
Pasivo / (Activo) Neto por Beneficio Definido inicial	7,969,096	8,379,791
Costo por Beneficio Definido	3,654,428	2,273,022
Pagos Reales	- 1,557,009	-2,683,717
<b>Pasivo / (Activo) Neto por Beneficio</b>	<b>10,066,515</b>	<b>7,969,096</b>

El costo, las obligaciones y otros elementos de las primas de antigüedad, se determinaron en base a cálculos actuariales preparados por actuarios independientes. Cabe mencionar que dicho reconocimiento se realiza al término del ejercicio.

## II. NOTAS AL ESTADO DE ACTIVIDADES

### 1. Ingresos de la Gestión

Los Ingresos percibidos por Venta de Bienes y Servicios, al 31 de diciembre de 2020 y 2019 se integran de la siguiente manera:



## CUENTA PÚBLICA 2020

### Ingresos por Venta de Bienes y Servicios

#### INGRESOS POR VENTA DE BIENES Y SERVICIOS

(Pesos)

Concepto	2020	2019
Ventas Nacionales	682,491,764	536,901,509
Ventas Internacionales	0	1,887,650
Lámina Perforada	63,023,544	216,564,317
Banco De México Curso Legal	990,391,118	1,375,815,159
Otros Servicios Banco De México	4,535,197	27,413,574
Prestación De Servicios Banco De México	41,717,242	40,306,434
<b>Total de Ingresos por venta de bienes y servicios</b>	<b>1,782,158,865</b>	<b>2,198,888,643</b>

#### 2. Participaciones, Aportaciones, Convenios, Incentivos derivados de la colaboración fiscal, Fondos distintos de aportaciones, Transferencias, Asignaciones, Subsidios y Subvenciones, Pensiones y Jubilaciones.

La entidad no recibe ingresos que contemplen estas características.

#### 3. Otros Ingresos y Beneficios

##### ➤ Ingresos Financieros

Por las inversiones financieras realizadas en el ejercicio 2020 la Entidad obtuvo un monto de 67,960,190 pesos y en el ejercicio 2019 un monto de 35,394,348 pesos.

➤ ***Incremento por Variación de Inventarios***

La cuenta de variación de inventarios en los ejercicios 2020 y 2019, muestra el incremento siguiente:

**INCREMENTO POR VARIACIÓN DE INVENTARIOS**

(Pesos)

Concepto	2020	2019
Inventarios de Mercancías Terminadas	0	179,007
Inventarios de Mercancías en Proceso de Elaboración	1,251,733	6,584,900
Inventarios de Materias Primas, Materiales y Suministros para Producción	0	1,775,239
Almacén de Materiales y Suministros de Consumo	52	105,394
<b>Total de Incremento por variación de Inventarios</b>	<b>1,251,785</b>	<b>8,644,540</b>

Es importante destacar que las variaciones de inventarios se generan principalmente durante el proceso de manufactura del cospel, surgiendo estas diferencias entre el inventario físico y los reportes que genera el sistema de información y registro (QAD), las variaciones de referencia se mantienen dentro de los rangos de tolerancia establecidos en las especificaciones de las distintas suertes de curso legal.

## CUENTA PÚBLICA 2020

➤ **Otros Ingresos y Beneficios Varios**

Al 31 de diciembre de 2020 y 2019, se muestran las siguientes cifras:

**OTROS INGRESOS Y BENEFICIOS VARIOS**  
(Pesos)

CONCEPTO	2020	2019
Diferencia Variación Cambiaria a Favor	15,022,153	40,861,000
Premio Monedas Banco de México	14,227,517	22,602,375
Recuperación de Primas de Seguro	0	189,904
Actualización de IVA	0	5,537,561
Recuperación de compra de lámina	0	3,141,589
Servicios Comerciales a Particulares	1,359,847	495,474
Servicios Comerciales Grabado	0	296,141
Donativos	0	20,420
Venta de Activo Fijo	21,595	0
Pena convencional a proveedor	8,957	16,640
Recuperación de Activo Fijo	0	6,508
Otros menores	3,602,371	252,973
<b>Total de Otros Ingresos y Beneficios Varios</b>	<b>34,242,440</b>	<b>73,420,585</b>



## CUENTA PÚBLICA 2020

### Gastos y Otras Pérdidas:

#### 1. Gastos de Funcionamiento

- Servicios Personales:

Los gastos de funcionamiento incurridos durante los ejercicios de 2020 y 2019, se integran como sigue:

#### INTEGRACIÓN DE SERVICIOS PERSONALES (Pesos)

Concepto	2020	2019
Remuneraciones al personal de carácter permanente	53,775,091	60,828,603
Remuneraciones al personal de carácter transitorio	6,264,274	25,566,762
Remuneraciones adicionales especiales 1/	53,627,483	80,700,566
Seguridad Social	22,468,408	32,745,114
Otras prestaciones sociales y económicas 2/	114,490,184	149,339,868
Pago de estímulos a servidores públicos	1,297,803	1,740,948
<b>Total de Servicios Personales</b>	<b>251,923,243</b>	<b>350,921,861</b>

1/ En la cuenta de Remuneraciones adicionales especiales con saldo al 31 de diciembre de 2020 por 53,627,483 pesos, se contemplan el pago de primas quinquenales, primas vacacionales y dominicales, gratificaciones de fin de año y horas extras del personal.

2/ La cuenta de Otras prestaciones sociales y económicas con saldo al 31 de diciembre de 2020 por 114,490,184 pesos, contempla el pago a los trabajadores de las prestaciones establecidas en las condiciones generales de trabajo de la Entidad y liquidaciones de personal.



## CUENTA PÚBLICA 2020

- **Materiales y Suministros:**

### INTEGRACIÓN DE MATERIALES Y SUMINISTROS

(Pesos)

Concepto	2020	2019
Materiales de administración, emisión de documentos y artículos oficiales	1,230,032	2,247,893
Alimentos y Utensilios	1,455,770	6,383,793
Materias primas y materiales de producción y comercialización 1/	526,533,850	1,290,838,939
Materiales y artículos de construcción y de Reparación	1,132,061	1,991,814
Productos químicos, farmacéuticos y de laboratorio	1,935,301	7,007,073
Combustibles, lubricantes y aditivos	3,608,165	7,477,430
Vestuario, blancos, prendas de protección y artículos deportivos	2,626,054	850,430
Materiales y Suministros para Seguridad	13,800	0
Herramientas, refacciones y accesorios menores	7,932,468	17,765,064
<b>Total de Materiales y Suministros</b>	<b>546,467,501</b>	<b>1,334,562,437</b>

1/ La cuenta de "Materias primas y materiales de producción y comercialización" con saldo al 31 de diciembre de 2020 por 526,533,850 pesos, se integra principalmente por el costo de ventas, donde se incluye la materia prima que se utiliza para la fabricación de las monedas (curso legal) y medallas (metal fino).



## CUENTA PÚBLICA 2020

- **Servicios generales:**

### INTEGRACIÓN DE SERVICIOS GENERALES


(Pesos)

Concepto	2020	2019
Servicios básicos	16,196,385	24,631,721
Servicios de arrendamiento	11,793,407	24,017,110
Servicios profesionales, científicos y técnicos y otros servicios	30,563,513	23,527,320
Servicios financieros, bancarios y comerciales	26,290,450	10,925,013
Servicios de instalación, reparación, mantenimiento y conservación	16,529,657	16,446,612
Servicios de comunicación social y publicidad	0	0
Servicios de traslado y viáticos	451,843	1,120,964
Servicios oficiales		0
Otros servicios generales	6,424,530	8,459,331
<b>Total de Servicios Generales</b>	<b>108,249,785</b>	<b>109,128,071</b>
<b>Total de Gastos de Funcionamiento</b>	<b>906,640,529</b>	<b>1,794,612,369</b>

### **Otros Gastos y Pérdidas Extraordinarias**

➤ Estimaciones, Depreciaciones, Deterioros, Obsolescencia y Amortizaciones

En este rubro se presenta la Depreciación, la cual es calculada sobre el monto original de la inversión siguiendo el método de línea recta a partir del mes siguiente al de su adquisición.



## CUENTA PÚBLICA 2020

Los importes ejercidos durante el ejercicio 2020 y 2019, se integran de la siguiente manera:

### DEPRECIACIONES Y AMORTIZACIONES

(Pesos)

Concepto	2020	2019
Depreciación del periodo	58,205,590	72,564,414
Amortización del periodo	19,827	19,827
<b>Total de Depreciaciones y Amortizaciones</b>	<b>58,225,417</b>	<b>72,584,241</b>

➤ Disminución de Inventarios

La cuenta de disminución de inventarios en los ejercicios 2020 y 2019, muestra los siguientes importes:

### DISMINUCIÓN DE INVENTARIOS

(Pesos)

Concepto	2020	2019
Inventarios de Mercancías Terminadas	365	229,301
Inventarios de Mercancías en Proceso de Elaboración	3,534,723	10,007,951
Inventarios de Materias Primas, Materiales y Suministros para Producción	4,299,430	121,553
Almacén de Materiales y Suministros de Consumo	126	3,582
<b>Total de Disminución de Inventarios</b>	<b>7,834,644</b>	<b>10,362,387</b>

Las disminuciones de inventarios se generan principalmente durante el proceso de manufactura del cospe] de curso legal, surgiendo estas diferencias entre el inventario físico y los reportes que genera el sistema de información y registro (QAD), dependiendo de su comportamiento mostrarán un efecto favorable o desfavorable para la Entidad.

## CUENTA PÚBLICA 2020

### ➤ Otros Gastos

Al 31 de diciembre de 2020 y 2019, están integrados como sigue:


OTROS GASTOS (Pesos)		
CONCEPTO	2020	2019
Variación por tipo de cambio a cargo en efectivo y equivalentes	99,728,367	43,442,940
Siniestro Reforma	0	54,756,888
Baja de Activo Fijo	387,045	0
Otros gastos	1,208,198	967,204
<b>Total de Otros Gastos</b>	<b>101,323,610</b>	<b>99,167,032</b>

### **III. NOTAS AL ESTADO DE VARIACIÓN EN LA HACIENDA PÚBLICA**

#### **1. Hacienda Pública/Patrimonio Contribuido**

El patrimonio de la Entidad está constituido por los siguientes conceptos:

- Los derechos, bienes y demás activos que el gobierno federal tiene destinados a la acuñación de moneda, así como los que, por cualquier título, adquiera en el futuro.
- Las aportaciones que reciba del Gobierno Federal.
- Los ingresos provenientes de su operación y los que perciba por la realización de sus actividades.
- Los derechos que le correspondan por las operaciones que realice y que adquiera.
- El valor, según avalúo, de los bienes recibidos en donación de la extinta Productora de Cospeles, S.A de C.V.





## CUENTA PÚBLICA 2020

Al 31 de diciembre de 2020 y 2019 el patrimonio Contribuido se integra de la siguiente manera:

### INTEGRACIÓN DE HACIENDA PÚBLICA / PATRIMONIO CONTRIBUIDO (Pesos)


Concepto	2020	2019	Incremento (Decremento)
Patrimonio	99,143,741	99,145,589	-1,848
Donaciones de Capital	47,456,466	47,396,695	59,771
Actualización de la Hacienda Pública / Patrimonio	409,390,086	423,196,871	-13,806,786
	<b>555,990,293</b>	<b>569,739,155</b>	<b>-13,748,862</b>

Como se puede observar en las cifras anteriores, en la cuenta de Patrimonio muestra una variación desfavorable por un importe de 1,848 pesos, esto derivado de la baja de activos fijos. Así mismo en la cuenta de Donaciones de Capital se muestra una variación favorable por 59,771 pesos; esto debido al aumento de piezas en el acervo del museo numismático de la Entidad, las cuales son registradas de acuerdo a los oficios emitidos por las Direcciones Corporativas de Jurídico y Seguridad, Comercialización y Museo Numismático Nacional; así como también de la Gerencia de Almacenes y Servicios. Asimismo, el rubro de Actualización de la Hacienda Pública / Patrimonio, muestra un decremento por 13,806,786 pesos, esto derivado de la aplicación en el ejercicio 2020 de la norma NIF GC 04, numeral 20, en la que se menciona que al no existir un entorno inflacionario (menor al 26%) se deben de dejar de reconocer los importes de Reexpresión en los estados financieros de los activos totalmente depreciados.

## 2. Hacienda Pública/Patrimonio Generado

### Resultado del ejercicio: (Ahorro/Desahorro)

Es el resultado de la actuación total de la Entidad durante el periodo y está representado por el Resultado del ejercicio: Ahorro/Desahorro, por un importe de 811,589,080 y 339, 622,087 pesos en 2020 y 2019 respectivamente.



## CUENTA PÚBLICA 2020

### Resultado de ejercicios anteriores

Al 31 de diciembre de 2020 el saldo asciende a 1,547,880,542 pesos y en el ejercicio de 2019 el saldo acumulado es por 1,208,258,455 pesos.

### IV. NOTAS AL ESTADO DE FLUJOS DE EFECTIVO

#### 1. Efectivo y equivalentes

El análisis de los saldos inicial y final que figuran en la última parte del Estado de Flujo de Efectivo en la cuenta de efectivo y equivalentes de efectivo es como sigue:

#### EFFECTIVO Y EQUIVALENTES (Pesos)

Concepto	2020	2019
Bancos / Dependencias y otros	403,071,211	67,828,600
Inversiones Temporales (Hasta 3 Meses)	1,543,333,890	649,085,383
<b>Total de Efectivo y Equivalentes</b>	<b>1,946,405,101</b>	<b>716,913,983</b>



## CUENTA PÚBLICA 2020

2. Detalle de Adquisición de Bienes Muebles e Inmuebles con su monto global y en su caso el porcentaje de las que fueron realizadas mediante subsidios de capital del sector central. Revelando los pagos que se hicieron por la compra.

### DETALLE DE ADQUISICIONES DE BIENES MUEBLES

(Pesos)

Concepto	2020	2019
Mobiliario y Equipo de Administración		
Mobiliario y Equipo Educativo y Recreativo		
Equipo e Instrumental Médico y de Laboratorio		
Vehículos y Equipo de Transporte		
Equipo de Defensa y Seguridad		
Maquinaria, Otros Equipos y Herramientas	18,677,630	5,320,164
Colecciones, Obras de Arte y Objetos Valiosos	59,771	157,337
Activos Biológicos	0	372,494
<b>Total de Bienes Muebles</b>	<b>18,737,401</b>	<b>5,849,995</b>

## CUENTA PÚBLICA 2020

### 3. Conciliación de los flujos de Efectivo Neto de las Actividades de Operación y la cuenta de Ahorro / Desahorro antes de Rubros Extraordinarios

Se presenta la siguiente conciliación entre los flujos netos de operación y el resultado de Ahorro / Desahorro a la fecha.

#### CONCILIACIÓN DE FLUJOS DE EFECTIVO (Pesos)

Concepto	2020	2019
Ahorro/Desahorro antes rubros Extraordinarios	811,589,080	339,622,087
Movimientos de partidas(o rubros) que no afectan al efectivo		
Depreciación	58,235,959	80,395,974
Amortización		
Incrementos en las provisiones		-
Incremento en inversiones producido por revaluación		-
Ganancia/pérdida en venta de propiedad, planta y equipo		-
(Incremento) Disminución en cuentas por cobrar	306,946,028	-634,126,744
Incremento (Disminución) cuentas por pagar	73,526,747	372,933,885
(Incremento) en Inmuebles, Planta Y Equipo	- 7,057,833	0
Efectivo en Actividades de financiamiento	- 13,748,863	-13,313,062
Partidas extraordinarias		-
<b>Incremento Neto de Efectivo y demás Equivalentes de Efectivo</b>	<b>1,229,491,118</b>	<b>145,512,140</b>

**CUENTA PÚBLICA 2020**

**V) CONCILIACIÓN ENTRE LOS INGRESOS PRESUPUESTARIOS Y CONTABLES, ASÍ COMO ENTRE LOS EGRESOS PRESUPUESTARIOS Y LOS GASTOS CONTABLES**

La conciliación entre Ingresos-Egresos Contables y Presupuestarios, se presenta la siguiente manera:

**CONCILIACIÓN ENTRE LOS INGRESOS PRESUPUESTARIOS Y CONTABLES**

(Pesos)

Concepto	Importe
<b>1. Ingresos Presupuestarios Devengados</b>	<b>2,665,293,952</b>
<b>2. Más ingresos contables no presupuestarios</b>	<b>806,087,621</b>
Incremento por variación de inventarios	1,251,785
Disminución del exceso de estimaciones por pérdida o deterioro u obsolescencia	
Disminución del exceso de provisiones	
Otros ingresos y beneficios varios	
Otros ingresos contables no presupuestarios	804,835,836
<b>3. Menos ingresos presupuestarios no contables</b>	<b>1,585,768,293</b>
Productos de capital	
Aprovechamientos capital	
Ingresos derivados de financiamientos	
Otros Ingresos presupuestarios no contables	1,585,768,293
<b>4. Ingresos Contables ( 4 = 1 + 2 - 3)</b>	<b>1,885,613,280</b>





## CUENTA PÚBLICA 2020

- **Otros ingresos contables no presupuestarios**

Concepto	Importe
Anticipos cobrados en 2019 facturados en 2020	694,885,110
Variación en tipo de cambio	15,022,153
Operaciones de Banco de México	89,464,209
Ingresos virtuales	5,464,364
<b>Total de Otros ingresos contables no presupuestarios</b>	<b>804,835,836</b>

- **Otros Ingresos presupuestarios no contables**

Concepto	Importe
IVA trasladado no cobrado	1,488,988
Anticipos cobrados en 2020	745,194,543
Saldos de Clientes 2019 cobrados en 2020	785,749,055
Operaciones Banco de México	4,966,456
Operaciones Ajenas	45,403,967
Fluctuaciones derivadas de ventas scrap	2,965,284
<b>Total de Otros Ingresos presupuestarios no contables</b>	<b>1,585,768,293</b>






## CUENTA PÚBLICA 2020

### CONCILIACIÓN ENTRE LOS EGRESOS PRESUPUESTARIOS Y CONTABLES (Pesos)

Concepto	Importe	
<b>1. Total de egresos (presupuestarios)</b>		<b>1,214,921,928</b>
<b>2. Menos egresos presupuestarios</b>		<b>324,454,062</b>
Mobiliario y equipo de administración		
Mobiliario y equipo educacional y recreativo		
Equipo e instrumental médico y de laboratorio		
Vehículos y equipo de transporte		
Equipo de defensa y seguridad		
Maquinaria, otros equipos y herramientas	24,754,685	
Activos biológicos		
Bienes inmuebles		
Activos intangibles		
Obra pública en bienes propios	13,881,553	
Acciones y participaciones de capital		
Compra de títulos y valores		
Inversiones en fideicomisos, mandatos y otros análogos		
Provisiones para contingencias y otras erogaciones especiales		
Amortización de la deuda pública		
Adeudos de ejercicios fiscales anteriores (ADEFAS)		
Otros Egresos Presupuestales No Contables	285,817,824	
<b>3. Más gastos contables no presupuestales</b>		<b>183,556,334</b>
Estimaciones, depreciaciones, deterioros, obsolescencia y amortizaciones	58,225,416	
Provisiones	8,702,495	
Disminución de inventarios	7,834,644	
Aumento por insuficiencia de estimaciones por pérdida o deterioro u obsolescencia		
Aumento por insuficiencia de provisiones		
Otros Gastos	9,065,412	
Otros Gastos Contables No Presupuestales	-99,728,367	
<b>4. Total de Gasto Contable (4 = 1- 2 + 3)</b>		<b>1,074,024,200</b>






## CUENTA PÚBLICA 2020

- **Otros Egresos Presupuestales No Contables**

Concepto	Importe
Pasivos 2019 pagados en 2020	37,271,395
Costos	248,546,429
<b>Total de Otros Egresos Presupuestales No Contables</b>	<b>285,817,824</b>

- **Otros Gastos Contables No Presupuestales**

Concepto	Importe
Variación en tipo de cambio	99,728,367
<b>Total de Otros Gastos Contables no Presupuestales</b>	<b>99,728,367</b>



**B. NOTAS DE MEMORIA (CUENTAS DE ORDEN)**

Los conceptos que se registran en las cuentas de orden son los siguientes:

- **Cuentas de Orden Contables y Presupuestales**
  - **Contables**
    - > **Juicios**

Esta cuenta es utilizada para consignar las responsabilidades contingentes que se presentan con relación a los juicios laborales a cargo de la Entidad, para resolver si proceden total o parcialmente.


Los cuales al 31 de diciembre de 2020 y 2019, muestran saldos por 9, 223,007 y 3, 489,979 pesos respectivamente.

- **Presupuestales**

Estas cuentas consideran los rubros de Ingresos Presupuestales y Egresos Presupuestales las cuales se utilizan para el control y registro diario de las operaciones financieras presupuestales a nivel flujo de efectivo.

Al 31 de Diciembre de 2020 se obtuvo un saldo de Ingresos por 2,665,293,952 pesos y en Egresos un saldo por 1,214,921,928 pesos.

Es importante mencionar que al final del ejercicio fiscal dichas cuentas se cancelan a fin de iniciar los registros correspondientes al ejercicio subsecuente, de conformidad con lo establecido en el Reglamento de la Ley Federal de Presupuesto y Responsabilidad Hacendaria.



**C. NOTAS DE GESTIÓN ADMINISTRATIVA**

**1. Introducción**

Los estados financieros de los entes públicos, proveen de información financiera a los principales usuarios de la misma, al Congreso y a los ciudadanos.

El objetivo del presente documento es la revelación del contexto y de los aspectos económicos-financieros más relevantes que influyeron en las decisiones del período, y que deberán ser considerados en la elaboración de los estados financieros para la mayor comprensión de los mismos y sus particularidades.

De esta manera, se informa y explica la respuesta del gobierno a las condiciones relacionadas con la información financiera de cada período de gestión; además, de exponer aquellas políticas que podrían afectar la toma de decisiones en períodos posteriores.

**2. Panorama Económico y Financiero**

Casa de Moneda de México no recibe recursos federales para su operación ya que cuenta con recursos propios provenientes de la realización de sus actividades.

El organismo es una empresa competitiva lo cual le ha permitido participar en los mercados nacionales e internacionales en el diseño de monedas y medallas en metales finos e industriales, actividad que le ha permitido obtener el reconocimiento no sólo en el ámbito nacional, sino mundial por la calidad de las piezas acuñadas, misma que se alcanzó por la experiencia adquirida en varios siglos.

Los ingresos de la Casa de Moneda de México provienen principalmente de la acuñación de moneda de curso legal atendiendo las órdenes de acuñación emitidas por Banco de México.

Cabe señalar que en el presente ejercicio, las ventas al Banco de México han disminuido debido a la cancelación programas de acuñación de moneda de curso legal así como de metales finos.

La actividad que realiza la Entidad la expone a algunos riesgos como lo son las fluctuaciones de los precios del mercado de metales, esta situación no es controlable por parte de la Entidad, sin embargo, no le afecta en su desempeño financiero.



**3. Autorización e Historia**

**a) Autorización.**

El 20 de enero de 1986 se constituyó la **CASA DE MONEDA DE MÉXICO**, como un Organismo Descentralizado de la Administración Pública Federal, con personalidad jurídica y patrimonio propios, para encargarse de la acuñación de moneda, función que ejerce de manera exclusiva el Estado en los términos del artículo 28 de la Constitución Política de los Estados Unidos Mexicanos.

**4. Organización y Objeto Social**

**a) Objeto Social**

La administración de la Casa de Moneda de México, recaerá en la Junta de Gobierno y en un director General. La Junta de Gobierno estará integrada por cinco miembros propietarios, siendo el primero de ellos el titular de la Secretaría de Hacienda y Crédito Público y los demás designados, dos de ellos por la propia Secretaría, y los dos restantes por el Banco de México.

**b) Principal Actividad**

Casa de Moneda de México, tiene por objeto la acuñación de la moneda de curso legal en el país. En la realización de su objeto, procederá conforme a las características y denominaciones que se establecen en los decretos del Congreso de la Unión y a las órdenes de acuñación del Banco de México, en los términos de la ley Monetaria de los Estados Unidos Mexicanos y de la Ley Orgánica del propio Banco de México (Art. 4º de la ley de Casa de Moneda de México).

La ley de la Casa de Moneda de México, en su artículo 5 señala además las siguientes actividades:

- Diseñar y producir medallas que otorga el Gobierno Mexicano conforme a la ley de Premios, Estímulos y Recompensas Cíviles, así como otras medallas conmemorativas que determinen las leyes o para fines oficiales y particulares.
- Elaborar piezas y placas de metales preciosos conforme a los programas aprobados por la Secretaría de Hacienda y Crédito Público en coordinación con el Banco de México.
- Guardar y custodiar la moneda y los metales que le entreguen en depósito el Banco de México y en su caso, otras instituciones.



## CUENTA PÚBLICA 2020

---

- Diseñar y fabricar en su caso, monedas extranjeras, en cumplimiento de convenios y contratos que celebre el Gobierno Federal o que hubiere contratado directamente.
- Promover el desarrollo de tecnología y la fabricación nacional de equipos y materiales destinados a la elaboración de monedas y medallas.

### c) Ejercicio Fiscal

Los estados financieros y sus notas al 31 de diciembre de 2020 y 31 de diciembre de 2019, incluyen saldos y transacciones en moneda extranjera las cuales están valuadas en pesos de acuerdo al tipo de cambio publicado por la Unidad de Contabilidad Gubernamental de la SHCP, al cierre de los ejercicios 2020 y 2019.

### d) Régimen Jurídico

Constitución Política de los Estados Unidos Mexicanos.

Ley Federal del Trabajo.

Ley Federal de los Trabajadores al Servicio del Estado.

Ley del Instituto de Seguridad y Servicios Sociales de los Trabajadores del Estado.

Ley de Ingresos de la Federación para el ejercicio Fiscal vigente.

Código Fiscal de la Federación

Ley del Impuesto al Valor Agregado.

Ley del Impuesto Sobre la Renta.

Ley Federal para la Prevención e Identificación de Operaciones con Recursos de Procedencia Ilícita.

Ley Aduanera.

Ley Federal de Presupuesto y Responsabilidad Hacendaria.

Ley General de Contabilidad Gubernamental.

Ley de Fiscalización y Rendición de Cuentas de la Federación.

Ley Federal de las Entidades Paraestatales.

Ley de Adquisiciones, Arrendamientos y Servicios del Sector Público.

Ley de Obras Públicas y Servicios Relacionados con las Mismas.

Ley Federal de Responsabilidades Administrativas de los Servidores Públicos.



Ley Federal de Transparencia y Acceso a la Información Pública Gubernamental.

Ley Federal de Archivos.

Ley Federal Anticorrupción en Contrataciones Públicas.

Ley de la Casa de Moneda de México.

Ley Monetaria de los Estados Unidos Mexicanos.

Ley Federal de Presupuesto y Responsabilidad Hacendaria.

Ley del Banco de México.

Código Fiscal de la Ciudad de México.

Código Fiscal del Estado de San Luis Potosí.

**e) Consideraciones Fiscales del Ente**

➤ **Impuestos sobre la Renta.**

La ley del Impuesto sobre la Renta, en su artículo 86, fracción V, sexto párrafo, señala que los organismos descentralizados que no tributen conforme al título II "de las personas morales", como es el caso de la Casa de Moneda de México, "sólo tendrán las obligaciones de retener y enterar el impuesto, emitir comprobantes fiscales por las contribuciones, productos y aprovechamientos que cobran así como por los apoyos o estímulos que otorguen y exigir comprobantes fiscales cuando hagan pagos a terceros y estén obligados a ello en términos de ley".

➤ **Impuesto al valor agregado**

Respecto del Impuesto al Valor Agregado (IVA), con base en el entonces artículo 53-A de la Ley Federal de Derechos, la Casa de Moneda de México fue tipificada desde su origen en el año de 1986 como una Entidad exenta de ese gravamen.

Con fecha 1º de enero de 1993 fue derogado el mencionado artículo, pero el tratamiento señalado respecto al IVA, esta Entidad lo consideró "indefinido", en virtud de la imposibilidad que en la práctica se le presentó a Casa de Moneda de México para cumplir con las resoluciones fiscales que emitió la Secretaría de Hacienda y Crédito Público, pues ésta resolvió que esta Entidad sí está obligada al pago de dicho gravamen en los términos de la propia ley, pero el Banco de México por su parte, concluyó que la institución no aceptaría el traslado del mencionado impuesto y en consecuencia su pago.

Tomando en consideración lo antes expuesto, el Servicio de Administración Tributaria, mediante oficio 600-01-05-2020-22892 con fecha del 22 de junio de 2020 resolvió lo siguiente:

"La Casa de Moneda de México, se encuentra en idénticas condiciones que el Banco de México para la realización de las actividades relacionadas con la acuñación y suministro de moneda, toda vez que para el desarrollo de las mismas está obligada como el citado Banco Central a la adquisición de los insumos necesarios.

En ese sentido por lo que corresponde a la acreditación de la totalidad del impuesto al valor agregado que le hubiere sido trasladado y el propio impuesto que hubiese pagado con motivo de la importación de bienes o servicios, se debe considerar lo dispuesto en el artículo 4 de la Ley del Impuesto al Valor Agregado, el cual establece que el acreditamiento consiste en restar el impuesto acreditable, de la cantidad que resulte de

## CUENTA PÚBLICA 2020

aplicar a los valores señalados en la propia Ley la tasa que corresponda según sea el caso, entendiendo por impuesto acreditable el impuesto al valor agregado que haya sido trasladado al contribuyente y el propio impuesto que él hubiese pagado con motivo de la importación de bienes o servicios, en el mes de que se trate.

Respecto al oro, el artículo 25 fracción VII, de la Ley del Impuesto al Valor Agregado establece, el tratamiento que se le deberá de dar en su importación, por lo que Casa de Moneda de México, no pagará el impuesto al valor agregado en las importaciones con un contenido mínimo de dicho material del 80%.

Finalmente, Casa de Moneda de México podrá acreditar la totalidad del impuesto al valor agregado que le haya sido trasladado y el propio impuesto que dicho organismo descentralizado hubiese pagado con motivo de la importación de bienes o servicios".

### f) Estructura organizacional básica

Dirección General  
Dirección Corporativa de Operaciones  
Dirección Corporativa de Comercialización  
Dirección Corporativa de Administración y Finanzas  
Dirección Corporativa Jurídica y de Seguridad  
Órgano Interno de Control.

### g) Fideicomisos, mandatos y análogos de los cuales es fideicomitente o fideicomisario.

Sin información que revelar.

## 5. Bases de preparación de los estados financieros

### a) Aspectos reglamentarios.

Los estados financieros que se acompañan, se prepararon de conformidad con la Ley General de Contabilidad Gubernamental, el Manual de Contabilidad Gubernamental para el sector Paraestatal emitidos por la Unidad de Contabilidad Gubernamental así como con los Postulados Básicos de Contabilidad Gubernamental emitidos por el Consejo de Armonización Contable (CONAC), los cuales tiene por objeto la emisión de las normas contables y lineamientos para la generación de la información financiera que aplicarán los entes públicos dentro del Marco Conceptual de la Contabilidad Gubernamental (MCCG), donde se establece los criterios necesarios para el desarrollo de normas, valuación, contabilización, obtención y presentación de la información contable y presupuestaria, con el fin de lograr una adecuada armonización de la información de la entidades gubernamentales.



**b) Normatividad aplicada.**

La armonización del sistema contable de la entidad se ajusta al desarrollo de los elementos técnicos y normativos definidos para cada año del periodo de transición, conforme al artículo cuarto transitorios de la Ley General de Contabilidad Gubernamental.

**c) Postulados Básicos**

La Entidad prepara su información contable en apego a los postulados básicos de contabilidad gubernamental, los cuales son fundamento de la normatividad y la base para establecer criterios, reglas, métodos y procedimientos contables, representando estos el marco de referencia que garantiza la uniformidad de la práctica contable gubernamental, permitiendo organizar y mantener la sistematización y control de los elementos financieros que utilizan los entes públicos en la generación de informes, que por su integralidad y comparabilidad, resultan indispensables para la correcta contabilización de las operaciones.

**d) Normatividad supletoria.**

Derivado del registro de la provisión del pasivo de la Prima de Antigüedad que se paga a los trabajadores conforme a lo que se establece la Ley Federal del Trabajo en su artículo 162, la Entidad aplica de manera supletoria, la norma de información financiera D-3 "Beneficios a los Empleados" emitida por el Consejo Mexicano para la Investigación y Desarrollo de Normas de Información Financiera (CINIF), la cual es determinada por un despacho actuarial.

**e) Criterios de contabilidad gubernamental aplicables.**

En materia de contabilidad gubernamental, la Casa de Moneda de México, en la preparación de la información financiera, aplica los siguientes elementos para la estructura de la información financiera:

- Marco conceptual de Contabilidad Gubernamental.
- Postulados básicos de Contabilidad Gubernamental.
- Manual de Contabilidad Gubernamental para el Sector Paraestatal Federal.
- Clasificador por objeto del gasto.
- Clasificador por tipo de gasto.
- Clasificador por rubros de ingresos.
- Plan de Cuentas de contabilidad.
- Normas y Metodología para la Determinación de los Momentos Contables de los Egresos.
- Normas y Metodología para la Determinación de los Momentos Contables de los Ingresos.
- Reglas Específicas del Registro y Valoración del Patrimonio.

**6. Políticas de contabilidad significativas**

Las principales políticas contables utilizadas son las siguientes:

**a) Reconocimiento de los efectos de la inflación en la información financiera.**

Los estados financieros incluyen los efectos de la inflación que se había determinado hasta el 31 de diciembre de 2007 y no se han hecho actualizaciones a la fecha, debido a que se presenta un entorno económico no inflacionario, como lo establece la Norma de información financiera gubernamental general para el sector paraestatal (NIFGG SP 04) emitida por la Unidad de Contabilidad Gubernamental e Informes sobre la Gestión Pública, donde señala que la inflación acumulada de los tres ejercicios anuales anteriores es menor que el 26% (promedio anual de 8%).

Ejercicio	%
2017	6.77
2018	4.83
2019	2.83
Acumulado	<b>14.43</b>

**b) Operaciones en moneda extranjera**

La Entidad registra operaciones en moneda extranjera al tipo de cambio vigente a la fecha en que se realiza cada operación.

Al cierre del ejercicio, los activos y pasivos monetarios denominados en esas monedas se convierten en moneda nacional a los tipos de cambio de las divisas extranjeras, los cuales son proporcionados por la Secretaría de Hacienda y Crédito Público a través de la unidad de Contabilidad Gubernamental.

Casa de Moneda de México efectúa compra de divisas extranjeras en dólares y euros, con la finalidad de realizar el pago de compromisos contraídos en dichas monedas durante el ejercicio, principalmente adquisición de materia prima (lámina, metal fino) y activo fijo.

La programación para la compra de las divisas se realiza acorde al conocimiento de pasivos a ejercer, los cuales se dan a conocer y se autorizan en los Comités de Adquisiciones que se llevan a cabo en la Entidad.

Es importante mencionar que en la compra de divisas se busca siempre obtener el mejor tipo de cambio con las instituciones financieras autorizadas para llevar a cabo dichas operaciones sin afectar las disponibilidades financieras de la Entidad.

## CUENTA PÚBLICA 2020

---

Así mismo todo pago a efectuar en moneda extranjera se lleva a cabo mediante carta instrucción girada a la Institución bancaria con firmas mancomunadas autorizadas.

La Entidad tiene contratadas cuentas en dólares y euros a efecto de resguardar los recursos disponibles en las mismas, las cuales para efectos de cuantificación monetaria y contable se registran en moneda nacional considerando para su valuación el tipo de cambio de cierre de cada mes emitido por la Autoridad Fiscal.

### **c) Método de valuación de la inversión en acciones de Compañías subsidiarias no consolidadas y asociadas**

Sin información que revelar.

### **d) Sistema y métodos de valuación de inventarios y costo de lo vendido.**

Los Inventarios al cierre del ejercicio están valuados a costo promedio y sobre la base de costo histórico. El inventario de materias primas de Metales Finos (Oro y Plata) se valúa al importe de la última compra. En ninguno de los casos, el valor respectivo excede a su valor de realización.

Los inventarios recibidos como donativo son registrados determinando su valor con la cotización del precio internacional que los metales preciosos tienen en el mercado en el momento en que se reciben, reconociendo un incremento en el patrimonio.

El costo de ventas representa el costo de los inventarios terminados al momento de la venta.

### **e) Beneficios a empleados.**

Se integra por los siguientes conceptos:

#### **> Beneficios directos a los empleados.**

Se valúan en proporción a los servicios prestados, considerando los sueldos actuales y se reconoce el pasivo conforme se devengan. Principalmente se incluye en este concepto vacaciones, prima vacacional e incentivos y prestaciones.

### **f) Provisiones**

Las diferentes provisiones de nómina se calculan catorcenalmente, una vez que se hace la liquidación definitiva del respectivo concepto, se registran los resultados al valor real correspondiente.

Las provisiones por contratación de servicios se calculan mensualmente, una vez que se hace la liquidación definitiva del respectivo servicio, se registra el importe del valor real liquidado definitivamente.



## CUENTA PÚBLICA 2020

### INTEGRACIÓN DE PROVISIONES

(Pesos)

Concepto	2020	2019
Prestaciones al personal	4,795,332	3,731,894
Contratación Otros Servicios	3,905,294	4,262,386
<b>Total de Provisiones</b>	<b>8,700,626</b>	<b>7,994,280</b>

#### g) Reservas

Sin información que revelar.

#### h) Cambios en políticas contables


Sin información que revelar.

#### i) Reclasificaciones

Sin información que revelar.

#### j) Depuración y cancelación de saldos


Sin información que revelar.



## CUENTA PÚBLICA 2020

### 7. Posición en moneda extranjera y protección por riesgo cambiario

Concepto	Moneda	2020			2019		
		Importe Moneda Extranjera	Tipo de Cambio	Moneda Nacional	Importe Moneda Extranjera	Tipo de Cambio	Moneda Nacional
<b>ACTIVOS:</b>							
Efectivo y Equivalentes	Dólares	20,117,519	19.9487	401,318,357	3,456,231	18.8452	65,133,371
Derechos a Recibir Efectivo o Equivalentes	Dólares	1,604,456	19.9487	32,006,815	25,398,197	18.8452	478,634,096
Derechos a Recibir Bienes o Servicios	Dólares	1,670	19.9487	33,320	652,970	18.8452	12,305,358
		<b>21,723,645</b>		<b>433,358,492</b>	<b>29,507,398</b>		<b>556,072,825</b>
Derechos a Recibir Bienes o Servicios	Euros	2,193,944	24.4052	53,543,642	1,377,642	21.1537	29,142,228
		<b>2,193,944</b>		<b>53,543,642</b>	<b>1,377,642</b>		<b>29,142,228</b>
<b>Total Activos</b>		<b>23,917,589</b>		<b>486,902,134</b>	<b>30,885,040</b>		<b>585,215,053</b>
<b>PASIVOS:</b>							
Cuentas y Documentos por Pagar	Dólares	2,299,716	19.9487	45,876,351	1,255,893	18.8452	23,667,561
Otras cuentas por Pagar	Dólares	32,995,247	19.9487	658,212,277	35,984,231	18.8452	678,130,037
		<b>35,294,963</b>		<b>704,088,628</b>	<b>37,240,124</b>		<b>701,797,598</b>
Cuentas y Documentos por Pagar	Euros	3,841	24.4052	93,743	1,050	21.1537	22,203
		<b>3841</b>		<b>93,743</b>	<b>1050</b>		<b>22,203</b>
<b>Total Pasivos</b>		<b>35,298,804</b>		<b>704,182,371</b>	<b>37,241,174</b>		<b>701,819,801</b>
<b>Posición (corta) / larga</b>				<b>\$ -217,280,236</b>			<b>\$ -116,604,748</b>




## CUENTA PÚBLICA 2020

### 8. Reporte de Analítico de Activo

a) **Vida útil o porcentajes de depreciación, deterioro o amortizaciones utilizadas en los diferentes tipos de activos.**

La depreciación se calcula aplicando las siguientes tasas anuales para 2020 y 2019, considerando los valores históricos de los activos:

Concepto	Tasa
Edificios y construcciones	5%
Mobiliario y equipo de oficina	10%
Maquinaria y herramientas	10%
Equipo de transporte	25%
Armamento	10%
Equipo de cómputo	30%

b) **Cambios en el porcentaje de depreciación o valor residual de los activos**

No aplica para la Entidad

c) **Importe de los gastos capitalizados en el ejercicio, tanto financieros como de investigación y desarrollo**

No aplica para la Entidad

d) **Riesgos por tipo de cambio o tipo de interés de las inversiones financieras**

No aplica para la Entidad

e) **Valor activado en el ejercicio de los bienes construidos por la entidad**

No aplica para la Entidad

f) **Otras circunstancias de carácter significativo que afecten el activo, tales como bienes en garantía, señalados en embargos, litigios, títulos de inversiones entregados en garantías, baja significativa del valor de inversiones financieras, etc.**

No aplica para la Entidad

## CUENTA PÚBLICA 2020

g) **Desmantelamiento de Activos, procedimientos, implicaciones, efectos contables**

No aplica para la Entidad

h) **Administración de activos; planeación con el objetivo de que el ente los utilice de manera más efectiva**

No aplica para la Entidad

• **Principales variaciones en el Activo**

a) **Inversiones en valores**

### INTEGRACIÓN DE INVERSIONES

(Pesos)

Concepto	N. de Contrato	Moneda	2020	2019	Variación
Evercore Casa de Bolsa	338	16/12/2005	1,490,751,101	636,139,807	854,611,294
BBVA Bancomer	2044293983	01/04/2006	52,582,789	12,934,601	39,648,188
HSBC México, S.A.	922303	08/06/2018		10,975	10,975
<b>Total de Inversiones en valores</b>			<b>1,543,333,890</b>	<b>649,085,383</b>	<b>894,248,507</b>

Como se puede observar la variación en las cuentas de inversiones entre el ejercicio 2020 contra el ejercicio 2019, existe un aumento por la cantidad de 894,248,507 pesos, el cual se debe principalmente, a un superávit en el flujo de operación, derivado de la austeridad en gastos principalmente en los rubros de servicios personales y materiales y suministros, así como la recepción de anticipos para los programas de acuñación de moneda de curso legal asignados a la Entidad para el ejercicio 2021 por parte de Banco de México.

**b) Patrimonio de Organismos descentralizados de Control Presupuestario Indirecto.**

No aplica para la Entidad

**c) Inversiones en empresas de participación mayoritaria.**

No aplica para la Entidad

**d) Inversiones en empresas de participación minoritaria.**

No aplica para la Entidad

**e) Patrimonio de organismos descentralizados de control presupuestario directo, según corresponda.**

No aplica para la Entidad

**9. Fideicomisos, mandatos y análogos**


Sin información que revelar

**10. Reporte de la recaudación**

Sin información que revelar

**11. Información sobre la deuda y el reporte analítico de la deuda**

Sin información que revelar





**12. Calificaciones otorgadas**

Sin información que revelar

**13. Proceso de mejora**

Las políticas para logro de los Objetivos y Metas Institucionales para el Control Interno son las siguientes:

- La administración de los recursos humanos que se realiza para atraer, desarrollar y retener personal competente para apoyar el logro de los objetivos y metas institucionales
- Establecimiento de actividades de revisión, aprobación, autorización, verificación, conciliación y supervisión que provean evidencia documental y/o electrónica de su ejecución.
- Establecimiento de actividades dirigidas a salvaguardar documentos e información que se deba conservar, en virtud de su relevancia o por sus aspectos técnicos, jurídicos, económicos o de seguridad.
- Políticas de operación que orientan los procesos al logro de resultados.
- Política en materia de calidad para asegurar el cumplimiento de los requerimientos de nuestros clientes, mediante la mejora continua de la eficacia de los procesos relacionados con la actividad sustantiva.

**14. Información por segmentos**


Sin información que revelar

**15. Eventos posteriores al cierre**

Sin información que revelar

**16. Partes relacionadas**

Sin información que revelar.



**17. Responsabilidad sobre la presentación razonable de la información contable**

Los presentes estados financieros fueron autorizados para su emisión el 08 de marzo de 2021, por C.P. Herón Cisneros Ibañez Subdirector Corporativo de Control Financiero y C.P. Rosalba Adriana Vázquez Liñán Gerente de Contabilidad.

Estas notas son parte integrante de los estados financieros adjuntos de la **CASA DE MONEDA DE MÉXICO** al 31 de diciembre de 2020 y 31 de diciembre de 2019.

“Bajo protesta de decir verdad declaramos que los Estados Financieros y sus notas, son razonablemente correctos y son responsabilidad del emisor.”



C.P. Herón Cisneros Ibañez  
Subdirector Corporativo de Control Financiero



C.P. Rosalba Adriana Vázquez Liñán  
Gerente de Contabilidad

**CASA DE MONEDA DE MÉXICO**  
**(CMM)**  
**ORGANISMO DESCENTRALIZADO**

DICTAMEN PRESUPUESTARIO

POR EL EJERCICIO TERMINADO

EL 31 DE DICIEMBRE DE 2020

# **CONTENIDO**

## **I. OPINIÓN DEL AUDITOR INDEPENDIENTE.**

## **II. ESTADOS E INFORMACIÓN FINANCIERA PRESUPUESTARIA.**

- Estado Analítico de Ingresos.
- Ingresos de Flujo de Efectivo.
- Egresos de Flujo de Efectivo.
- Estado Analítico del Ejercicio del Presupuesto de Egresos en Clasificación Administrativa.
- Estado Analítico del Ejercicio del Presupuesto de Egresos en Clasificación Administrativa (Armonizado).
- Estado Analítico del Ejercicio del Presupuesto de Egresos en Clasificación Económica y por Objeto del Gasto.
- Estado Analítico del Ejercicio del Presupuesto de Egresos en Clasificación Económica (Armonizado).
- Estado Analítico del Ejercicio del Presupuesto de Egresos en Clasificación por Objeto del Gasto (Armonizado).
- Estado Analítico del Ejercicio del Presupuesto de Egresos en Clasificación Funcional Programática.
- Estado Analítico del Ejercicio del Presupuesto de Egresos en Clasificación Funcional (Armonizado).
- Gasto por Categoría Programática.
- Gasto por Categoría Programática (Armonizado).

## **III. CONCILIACIÓN ENTRE LOS INGRESOS PRESUPUESTARIOS Y CONTABLES Y CONCILIACIÓN ENTRE LOS EGRESOS PRESUPUESTARIOS Y LOS GASTOS CONTABLES.**

## **IV. NOTAS A LOS ESTADOS PRESUPUESTALES.**

**I. OPINIÓN DEL AUDITOR INDEPENDIENTE.**





**Dictamen Presupuestario**

**Opinión no modificada (favorable)**

**A la Secretaría de la Función Pública**

**Al H. Órgano de Gobierno de  
Casa de Moneda de México**

**Opinión**

Hemos auditado los Estados e Información Financiera Presupuestaria de Casa de Moneda de México (la entidad), correspondientes al ejercicio presupuestario comprendido del 1° de enero al 31 de diciembre de 2020, que comprende, el estado analítico de ingresos; de Ingresos de flujo de efectivo, de Egresos de flujo de efectivo; Estado analítico del ejercicio del presupuesto de egresos en clasificación administrativa, Estado analítico del ejercicio del presupuesto de egresos en clasificación económica y por objeto del gasto; Estado analítico del ejercicio del presupuesto de egresos en clasificación funcional programática, así como las notas explicativas a los estados e información financiera presupuestaria que incluyen un resumen de las políticas presupuestarias significativas.

En nuestra opinión, los estados e información presupuestaria adjuntos de la entidad Casa de Moneda de México, mencionados en el párrafo anterior, están preparados, en todos los aspectos materiales, de conformidad con las disposiciones establecidas en la Ley General de Contabilidad Gubernamental y en la Ley Federal de Presupuesto y Responsabilidad Hacendaria y su Reglamento.

**Fundamento de la opinión**

Hemos llevado a cabo nuestras auditorías de conformidad con las Normas Internacionales de Auditoría. Nuestras responsabilidades, de acuerdo con estas normas, se describen con más detalle en la sección "Responsabilidades del auditor para la auditoría de los estados e información financiera presupuestaria" de nuestro informe. Somos independientes de la entidad de conformidad con el Código de Ética Profesional del Instituto Mexicano de Contadores Públicos, A.C. (IMCP), junto con los requerimientos de ética que son aplicables a nuestras auditorías de los estados financieros presupuestarios en México, y hemos cumplido con las demás responsabilidades de ética de conformidad con esos requerimientos y con el Código de Ética Profesional. Consideramos que la evidencia de auditoría que hemos obtenido proporciona una base suficiente y apropiada para nuestra opinión.



**Párrafo de énfasis base de preparación y utilización de este informe**

Los estados e información financiera presupuestaria adjuntos, fueron preparados para cumplir con los requerimientos normativos gubernamentales a que está sujeta la entidad y para ser integrados en el Reporte de la Cuenta de Pública Federal, los cuales están presentados en los formatos que para tal efecto fueron establecidos por la Unidad de Contabilidad Gubernamental de la Secretaría de Hacienda y Crédito Público; consecuentemente, éstos pueden no ser apropiados para otra finalidad. Nuestra opinión no se modifica por esta cuestión.

**Otra cuestión**

La Administración de la entidad ha preparado un juego de estados financieros terminado al 31 de diciembre de 2020, de conformidad con las disposiciones en materia de información financiera que están establecidas en la Ley General de Contabilidad Gubernamental, sobre los cuales emitimos opinión no modificada (favorable), con fecha 12 de marzo de 2021, conforme a las Normas Internacionales de Auditoría.

En relación a los estados armonizados y del gasto por categoría programática, los cuales son: Estado Analítico del Ejercicio del Presupuesto de Egresos en clasificación: Administrativa (armonizado), Estado analítico del ejercicio del presupuesto de egresos en clasificación económica (armonizado); Estado analítico del ejercicio del presupuesto de egresos en clasificación por objeto del gasto (armonizado); Estado analítico del ejercicio del presupuesto de egresos en clasificación funcional (armonizado); Gasto pro categoría programática; Gasto por categoría programática (armonizado), se presentan para dar cumplimiento a los Lineamientos para la integración de la Cuenta Pública 2020, emitidos por la Unidad Gubernamental de la Secretaría de Hacienda y Crédito Público, mediante oficio 309-A-002/2021.

Los estados presupuestales por el ejercicio 2019, fueron dictaminados por otro contador público independiente, quien con fecha 4 de marzo de 2020 expresó su opinión no modificada (favorable) sobre dichos estados presupuestales.

**Responsabilidades de la administración y de los encargados del gobierno de la entidad sobre los estados e información financiera presupuestaria**

La administración es responsable de la preparación de los Estados e Información Financiera Presupuestaria adjuntos de conformidad con las disposiciones establecidas en la Ley General de Contabilidad Gubernamental y en la Ley Federal de Presupuesto y Responsabilidad Hacendaria y su Reglamento, y del control interno que la administración consideró necesario para permitir la preparación de los estados e información financiera presupuestaria libre de incorrección material debida a fraude o error.

Los encargados del gobierno de la entidad son responsables de la supervisión del proceso de información financiera de la entidad.



**Responsabilidades del auditor sobre la auditoría de los estados e información financiera presupuestaria**

Nuestros objetivos son obtener una seguridad razonable sobre de que los estados financieros presupuestales, en su conjunto, se encuentran libres de incorrección material, debido a fraude o error, y emitir un informe de auditoría que contiene nuestra opinión. Seguridad razonable es un alto nivel de seguridad, pero no es una garantía, de que una auditoría realizada de conformidad con las Normas Internacionales de Auditoría siempre detecte una incorrección material cuando existe. Las incorrecciones pueden deberse a fraude o error y son consideradas materiales si individualmente, o en su conjunto, puede preverse razonablemente que influyan en las decisiones económicas que los usuarios hacen basándose en los estados financieros.

Como parte de una auditoría de conformidad con las Normas Internacionales de Auditoría, aplicamos nuestro juicio profesional y mantenemos una actitud de escepticismo profesional durante toda la auditoría. También:

- Identificamos y evaluamos los riesgos de incorrección material en los estados financieros, debido a fraude o error, diseñamos y aplicamos los procedimientos de auditoría para responder a esos riesgos y obtener evidencia de auditoría suficiente y apropiada para obtener una base para nuestra opinión. El riesgo de no detectar una incorrección material debida a fraude es mayor que en el caso de una incorrección material, ya que el fraude puede implicar colusión, falsificación, manifestaciones intencionalmente erróneas, omisiones intencionales o la anulación del control interno.
- Obtenemos conocimiento del control interno importante para la auditoría con el fin de diseñar los procedimientos de auditoría que consideramos adecuados en las circunstancias, y no con la finalidad de expresar una opinión sobre la eficacia del control interno de la entidad.
- Evaluamos lo apropiado de las políticas contables utilizadas y la razonabilidad de las estimaciones contables, así como las revelaciones hechas por la administración de la entidad.

Nos comunicamos con los responsables del gobierno de la entidad en relación, entre otras cuestiones, con el alcance planeado y el momento de realización de la auditoría y los hallazgos importantes de la auditoría, así como cualquier deficiencia significativa en el control interno que identificamos durante nuestra auditoría.

**Vincourt y Compañía, S. C.**



C. P. C. Rubén Arronte Velázquez  
Socio responsable de la Auditoría

Naranjo N° 32.  
Col. Florida C.P. 01030  
Alcaldía: Álvaro Obregón, Ciudad de México.

Ciudad de México, a 12 de marzo de 2021.

## **II. ESTADOS E INFORMACIÓN FINANCIERA PRESUPUESTARIA.**

- **Estado Analítico de Ingresos.**
- **Ingresos de Flujo de Efectivo.**
- **Egresos de Flujo de Efectivo.**
- **Estado Analítico del Ejercicio del Presupuesto de Egresos en Clasificación Administrativa.**
- **Estado Analítico del Ejercicio del Presupuesto de Egresos en Clasificación Administrativa (Armonizado).**
- **Estado Analítico del Ejercicio del Presupuesto de Egresos en Clasificación Económica y por Objeto del Gasto.**
- **Estado Analítico del Ejercicio del Presupuesto de Egresos en Clasificación Económica (Armonizado).**
- **Estado Analítico del Ejercicio del Presupuesto de Egresos en Clasificación por Objeto del Gasto (Armonizado).**
- **Estado Analítico del Ejercicio del Presupuesto de Egresos en Clasificación Funcional Programática.**
- **Estado Analítico del Ejercicio del Presupuesto de Egresos en Clasificación Funcional (Armonizado).**
- **Gasto por Categoría Programática.**
- **Gasto por Categoría Programática (Armonizado).**

# Cuenta Pública 2020

## CUENTA PÚBLICA 2020 ESTADO ANALÍTICO DE INGRESOS G2T CASA DE MONEDA DE MÉXICO (PESOS)

Rubro de Ingresos	INGRESO					DIFERENCIA
	ESTIMADO	AMPLIACIONES Y REDUCCIONES	MODIFICADO	DEVENGADO	RECAUDADO	
	(1)	(2)	(3 = 1 + 2)	(4)	(5)	
Impuestos	0	0	0	0	0	0
Cuotas y Aportaciones de Seguridad Social	0	0	0	0	0	0
Contribuciones de Mejoras	0	0	0	0	0	0
Derechos	0	0	0	0	0	0
Productos	0	0	0	0	0	0
Aprovechamientos	0	0	0	0	0	0
Ingresos por Venta de Bienes, Prestación de Servicios y Otros Ingresos	1,943,869,766	0	1,943,869,766	2,665,293,952	2,376,246,710	432,376,944
Participaciones, Aportaciones, Convenios, Incentivos Derivados de la Colaboración Fiscal y Fondos Distintos de Aportaciones	0	0	0	0	0	0
Transferencias, Asignaciones, Subsidios y Subvenciones, y Pensiones y Jubilaciones	0	0	0	0	0	0
Ingresos Derivados de Financiamientos	0	0	0	0	0	0
<b>Total<sup>1/</sup></b>	<b>1,943,869,766</b>	<b>0</b>	<b>1,943,869,766</b>	<b>2,665,293,952</b>	<b>2,376,246,710</b>	<b>432,376,944</b>
				<b>Ingresos Excedentes</b>		<b>432,376,944</b>

Estado Analítico de Ingresos por Fuente de Financiamiento	INGRESO					DIFERENCIA
	ESTIMADO	AMPLIACIONES Y REDUCCIONES	MODIFICADO	DEVENGADO	RECAUDADO	
	(1)	(2)	(3 = 1 + 2)	(4)	(5)	
<b>Ingresos del Poder Ejecutivo Federal o Estatal y de los Municipios</b>	0	0	0	0	0	0
Impuestos	0	0	0	0	0	0
Cuotas y Aportaciones de Seguridad Social	0	0	0	0	0	0
Contribuciones de Mejoras	0	0	0	0	0	0
Derechos	0	0	0	0	0	0
Productos	0	0	0	0	0	0
Aprovechamientos	0	0	0	0	0	0
Participaciones, Aportaciones, Convenios, Incentivos Derivados de la Colaboración Fiscal y Fondos Distintos de Aportaciones	0	0	0	0	0	0
Transferencias, Asignaciones, Subsidios y Subvenciones, y Pensiones y Jubilaciones	0	0	0	0	0	0
<b>Ingresos de los Entes Públicos de los Poderes Legislativo y Judicial, de los Órganos Autónomos y del Sector Paraestatal o Paramunicipal, así como de las Empresas Productivas del Estado</b>	<b>1,943,869,766</b>	<b>0</b>	<b>1,943,869,766</b>	<b>2,665,293,952</b>	<b>2,376,246,710</b>	<b>432,376,944</b>
Cuotas y Aportaciones de Seguridad Social	0	0	0	0	0	0
Productos	0	0	0	0	0	0
Ingresos por Ventas de Bienes, Prestación de Servicios y Otros Ingresos	1,943,869,766	0	1,943,869,766	2,665,293,952	2,376,246,710	432,376,944
Transferencias, Asignaciones, Subsidios y Subvenciones, y Pensiones y Jubilaciones	0	0	0	0	0	0
<b>Ingresos Derivados de Financiamiento</b>	<b>0</b>	<b>0</b>	<b>0</b>	<b>0</b>	<b>0</b>	<b>0</b>
Ingresos Derivados de Financiamientos	0	0	0	0	0	0
<b>Total<sup>1/</sup></b>	<b>1,943,869,766</b>	<b>0</b>	<b>1,943,869,766</b>	<b>2,665,293,952</b>	<b>2,376,246,710</b>	<b>432,376,944</b>
				<b>Ingresos Excedentes</b>		<b>432,376,944</b>

1/ Las sumas parciales y total pueden no coincidir debido al redondeo.  
Fuente: El ente público.





CUENTA PÚBLICA 2020  
INGRESOS DE FLUJO DE EFECTIVO  
PRODUCTORAS DE BIENES Y SERVICIOS  
06 HACIENDA Y CRÉDITO PÚBLICO  
G2T CASA DE MONEDA DE MÉXICO  
(PESOS)

Concepto	ESTIMADO	MODIFICADO	RECAUDADO
<b>TOTAL DE RECURSOS<sup>1/</sup></b>	<b>2,573,101,760</b>	<b>2,573,101,760</b>	<b>3,093,160,693</b>
<b>DISPONIBILIDAD INICIAL</b>	<b>629,231,994</b>	<b>629,231,994</b>	<b>716,913,983</b>
<b>CORRIENTES Y DE CAPITAL</b>	<b>1,943,869,766</b>	<b>1,943,869,766</b>	<b>2,376,246,710</b>
VENTA DE BIENES	1,573,283,415	1,573,283,415	2,164,836,138
INTERNAS	1,573,283,415	1,573,283,415	2,164,836,138
EXTERNAS	0	0	0
VENTA DE SERVICIOS	50,628,500	50,628,500	36,895,007
INTERNAS	50,628,500	50,628,500	36,895,007
EXTERNAS	0	0	0
INGRESOS DIVERSOS	319,957,851	319,957,851	174,515,565
INGRESOS DE FIDEICOMISOS PÚBLICOS	0	0	0
PRODUCTOS FINANCIEROS	31,829,126	31,829,126	64,661,449
OTROS	288,128,725	288,128,725	109,854,116
VENTA DE INVERSIONES	0	0	0
RECUPERACIÓN DE ACTIVOS FÍSICOS	0	0	0
RECUPERACIÓN DE ACTIVOS FINANCIEROS	0	0	0
<b>INGRESOS POR OPERACIONES AJENAS</b>	<b>0</b>	<b>0</b>	<b>0</b>
POR CUENTA DE TERCEROS	0	0	0
POR EROGACIONES RECUPERABLES	0	0	0
<b>SUBSIDIOS Y APOYOS FISCALES</b>	<b>0</b>	<b>0</b>	<b>0</b>
SUBSIDIOS	0	0	0
CORRIENTES	0	0	0
DE CAPITAL	0	0	0
APOYOS FISCALES	0	0	0
CORRIENTES	0	0	0
SERVICIOS PERSONALES	0	0	0
OTROS	0	0	0
INVERSIÓN FÍSICA	0	0	0
INTERESES, COMISIONES Y GASTOS DE LA DEUDA	0	0	0
INVERSIÓN FINANCIERA	0	0	0
AMORTIZACIÓN DE PASIVOS	0	0	0
<b>SUMA DE INGRESOS DEL AÑO</b>	<b>1,943,869,766</b>	<b>1,943,869,766</b>	<b>2,376,246,710</b>
<b>ENDEUDAMIENTO (O DESENDEUDAMIENTO) NETO</b>	<b>0</b>	<b>0</b>	<b>0</b>
INTERNO	0	0	0
EXTERNO	0	0	0

1/ Las sumas parciales y total pueden no coincidir debido al redondeo.

Fuente: Estimado y Modificado, sistemas globalizadores de la Secretaría de Hacienda y Crédito Público; Recaudado, el ente público.

  
C.P. Herón Cisneros Ibañez  
Subdirector Corporativo de Control Financiero


  
Mtro. Marco Tulio Castillo Morales  
Gerente de Presupuestos e Informes


CUENTA PÚBLICA 2020  
EGRESOS DE FLUJO DE EFECTIVO  
PRODUCTORAS DE BIENES Y SERVICIOS  
06 HACIENDA Y CRÉDITO PÚBLICO  
G2T CASA DE MONEDA DE MÉXICO  
(PESOS)

Concepto	APROBADO	MODIFICADO	PAGADO
<b>TOTAL DE RECURSOS<sup>1/</sup></b>	<b>2,573,101,760</b>	<b>2,573,101,760</b>	<b>3,093,160,693</b>
<b>GASTO CORRIENTE</b>	<b>1,795,617,835</b>	<b>1,644,612,928</b>	<b>1,108,119,354</b>
SERVICIOS PERSONALES	422,167,156	410,976,799	245,112,411
DE OPERACIÓN	1,372,850,679	1,233,036,129	863,006,943
SUBSIDIOS	0	0	0
OTRAS EROGACIONES	600,000	600,000	0
<b>PENSIONES Y JUBILACIONES</b>	<b>0</b>	<b>0</b>	<b>0</b>
<b>INVERSIÓN FÍSICA</b>	<b>0</b>	<b>56,530,305</b>	<b>38,636,238</b>
BIENES MUEBLES E INMUEBLES	0	42,610,305	24,754,685
OBRA PÚBLICA	0	13,920,000	13,881,553
SUBSIDIOS	0	0	0
OTRAS EROGACIONES	0	0	0
<b>INVERSIÓN FINANCIERA</b>	<b>0</b>	<b>0</b>	<b>0</b>
<b>COSTO FINANCIERO</b>	<b>0</b>	<b>0</b>	<b>0</b>
INTERESES, COMISIONES Y GASTOS DE LA DEUDA	0	0	0
INTERNOS	0	0	0
EXTERNOS	0	0	0
<b>EGRESOS POR OPERACIONES AJENAS</b>	<b>3,961,831</b>	<b>3,961,831</b>	<b>0</b>
POR CUENTA DE TERCEROS	0	0	0
EROGACIONES RECUPERABLES	3,961,831	3,961,831	0
<b>SUMA DE EGRESOS DEL AÑO</b>	<b>1,799,579,666</b>	<b>1,705,105,064</b>	<b>1,146,755,592</b>
<b>ENTEROS A TESORERÍA DE LA FEDERACIÓN</b>	<b>0</b>	<b>0</b>	<b>0</b>
ORDINARIOS	0	0	0
EXTRAORDINARIOS	0	0	0
<b>DISPONIBILIDAD FINAL</b>	<b>773,522,094</b>	<b>867,996,696</b>	<b>1,946,405,101</b>
DIFERENCIAS CAMBIARIAS, AJUSTES CONTABLES Y OPERACIONES EN TRÁNSITO	0	0	0

1/ Las sumas parciales y total pueden no coincidir debido al redondeo.

Fuente: Presupuesto Aprobado y Modificado, sistemas globalizadores de la Secretaría de Hacienda y Crédito Público; Presupuesto Pagado, el ente público.

  
**C.P. Herón Cisneros Ibañez**  
Subdirector Corporativo de Control Financiero


  
**Mtro. Marco Tulio Castillo Morales**  
Gerente de Presupuestos e Informes

CUENTA PÚBLICA 2020  
ESTADO ANALÍTICO DEL EJERCICIO DEL PRESUPUESTO DE EGRESOS EN CLASIFICACIÓN ADMINISTRATIVA<sup>17</sup>  
06 HACIENDA Y CRÉDITO PÚBLICO  
G2T CASA DE MONEDA DE MÉXICO  
(PESOS)

DENOMINACIÓN	APROBADO	MODIFICADO	DEVENGADO	PAGADO	ECONOMÍAS
TOTAL	1,799,579,666	1,705,105,064	1,214,921,928	1,146,755,592	490,183,136

<sup>17</sup> Las sumas parciales y total pueden no coincidir debido al redondeo.

Fuente: Presupuesto Aprobado y Modificado, sistemas globalizadores de la Secretaría de Hacienda y Crédito Público. Presupuesto Devengado y Pagado, el ente público.



C.P. Herón Cisneros Ibañez  
Subdirector Corporativo de Control Financiero



Mtro. Marco Tulio Castillo Morales  
Gerente de Presupuestos e Informes

CUENTA PÚBLICA 2020  
ESTADO ANALÍTICO DEL EJERCICIO DEL PRESUPUESTO DE EGRESOS EN CLASIFICACIÓN ADMINISTRATIVA (ARMONIZADO)<sup>1/</sup>  
06 HACIENDA Y CRÉDITO PÚBLICO  
G2T CASA DE MONEDA DE MÉXICO  
(PESOS)

CONCEPTO	APROBADO	AMPLIACIONES / (REDUCCIONES)	MODIFICADO	DEVENGADO	PAGADO	SUBEJERCICIO <sup>2/</sup>
	1	2 = (3-1)	3	4	5	6 = (3-4)
Casa de Moneda de México	1,799,579,666	-94,474,602	1,705,105,064	1,214,921,928	1,146,755,592	490,183,136
<b>Total del Gasto</b>	<b>1,799,579,666</b>	<b>-94,474,602</b>	<b>1,705,105,064</b>	<b>1,214,921,928</b>	<b>1,146,755,592</b>	<b>490,183,136</b>

1/ Las sumas parciales y total pueden no coincidir debido al redondeo.

2/ Corresponde a las Economías Presupuestarias.

Fuente: Presupuesto Aprobado y Modificado, sistemas globalizadores de la Secretaría de Hacienda y Crédito Público. Presupuesto Devengado y Pagado, el ente público.

  
C.P. Herón Cisneros Ibañez

Subdirector Corporativo de Control Financiero

  
Mtro. Marco Tulio Castillo Morales  
Gerente de Presupuestos e Informes



CUENTA PÚBLICA 2020  
ESTADO ANALÍTICO DEL EJERCICIO DEL PRESUPUESTO DE EGRESOS EN CLASIFICACIÓN ECONÓMICA Y POR OBJETO DEL GASTO<sup>1/</sup>  
06 HACIENDA Y CRÉDITO PÚBLICO  
G2T CASA DE MONEDA DE MÉXICO  
(PESOS)

CLASIFICACIÓN ECONÓMICA OBJETO DEL GASTO DENOMINACIÓN	APROBADO	MODIFICADO	DEVENGADO	PAGADO	ECONOMÍAS
<b>TOTAL</b>	<b>1,799,579,666</b>	<b>1,705,105,064</b>	<b>1,214,921,928</b>	<b>1,146,755,592</b>	<b>490,183,136</b>
<b>Gasto Corriente</b>	<b>1,795,617,835</b>	<b>1,644,612,928</b>	<b>1,167,087,403</b>	<b>1,108,119,354</b>	<b>477,525,525</b>
Servicios Personales	422,167,156	410,976,799	247,416,856	245,112,411	163,559,943
1000 Servicios personales	422,167,156	410,976,799	247,416,856	245,112,411	163,559,943
1100 Remuneraciones al personal de carácter permanente	75,541,401	70,254,354	52,994,129	52,994,129	17,260,225
1200 Remuneraciones al personal de carácter transitorio	106,566,249	107,301,249	26,577,253	26,577,253	80,723,996
1300 Remuneraciones adicionales y especiales	32,709,018	48,790,234	43,730,455	43,730,455	5,059,779
1400 Seguridad social	12,910,579	29,490,525	23,382,082	21,077,637	6,108,443
1500 Otras prestaciones sociales y económicas	185,277,228	155,140,437	100,732,937	100,732,937	54,407,500
1600 Previsiones	9,162,681				
Gasto De Operación	1,372,850,679	1,233,036,129	919,670,547	863,006,943	313,365,582
2000 Materiales y suministros	996,387,235	991,247,843	808,493,831	760,580,212	182,754,012
2100 Materiales de administración, emisión de documentos y artículos oficiales	3,995,191	1,836,818	968,524	919,805	868,294
2200 Alimentos y utensilios	6,335,683	5,844,748	1,787,257	1,787,257	4,057,491
2300 Materias primas y materiales de producción y comercialización	936,053,770	935,125,371	788,561,041	742,940,269	146,564,330
2400 Materiales y artículos de construcción y de reparación	1,209,601	2,443,168	2,152,845	2,082,450	290,323
2500 Productos químicos, farmacéuticos y de laboratorio	6,720,294	6,646,555	390,206	388,357	6,256,349
2600 Combustibles, lubricantes y aditivos	16,777,748	16,230,543	2,951,402	2,508,938	13,279,141
2700 Vestuario, blancos, prendas de protección y artículos deportivos	5,435,873	3,259,664	3,362,662	3,251,542	-102,998
2900 Herramientas, refacciones y accesorios menores	19,859,075	19,860,976	8,319,894	6,701,594	11,541,082
3000 Servicios generales	376,463,444	241,788,286	111,176,716	102,426,731	130,611,570
3100 Servicios básicos	29,070,755	27,511,393	15,818,385	15,677,554	11,693,008
3200 Servicios de arrendamiento	115,722,661	53,882,397	12,871,013	12,586,605	41,011,384
3300 Servicios profesionales, científicos, técnicos y otros servicios	107,404,376	95,336,114	32,948,717	29,971,393	62,387,397
3400 Servicios financieros, bancarios y comerciales	24,384,031	23,634,004	23,934,002	20,448,114	-299,998
3500 Servicios de instalación, reparación, mantenimiento y conservación	62,348,898	23,957,644	18,492,159	16,745,152	5,465,485
3600 Servicios de comunicación social y publicidad	20,148,507	337,127			337,127
3700 Servicios de traslado y viáticos	2,636,072	1,188,744	459,219	459,219	729,525
3800 Servicios oficiales	172,753	43,188			43,188
3900 Otros servicios generales	14,575,391	15,897,675	6,653,221	6,538,694	9,244,454



CUENTA PÚBLICA 2020  
ESTADO ANALÍTICO DEL EJERCICIO DEL PRESUPUESTO DE EGRESOS EN CLASIFICACIÓN ECONÓMICA Y POR OBJETO DEL GASTO<sup>1/</sup>  
06 HACIENDA Y CRÉDITO PÚBLICO  
G2T CASA DE MONEDA DE MÉXICO  
(PESOS)

CLASIFICACIÓN ECONÓMICA OBJETO DEL GASTO DENOMINACIÓN	APROBADO	MODIFICADO	DEVENGADO	PAGADO	ECONOMÍAS
Otros De Corriente	600,000	600,000			600,000
3000 Servicios generales	600,000	600,000			600,000
3900 Otros servicios generales	600,000	600,000			600,000
<b>Pensiones Y Jubilaciones</b>					
<b>Gasto De Inversión</b>	<b>3,961,831</b>	<b>60,492,136</b>	<b>47,834,525</b>	<b>38,636,238</b>	<b>12,657,611</b>
Inversión Física		56,530,305	38,636,238	38,636,238	17,894,067
5000 Bienes muebles, inmuebles e intangibles		42,610,305	24,754,685	24,754,685	17,855,620
5600 Maquinaria, otros equipos y herramientas		42,610,305	24,754,685	24,754,685	17,855,620
6000 Inversión pública		13,920,000	13,881,553	13,881,553	38,447
6200 Obra pública en bienes propios		13,920,000	13,881,553	13,881,553	38,447
Otros De Inversión	3,961,831	3,961,831	9,198,287		-5,236,456
3000 Servicios generales	3,961,831	3,961,831	9,198,287		-5,236,456
3900 Otros servicios generales	3,961,831	3,961,831	9,198,287		-5,236,456

1/ Las sumas parciales y total pueden no coincidir debido al redondeo.

Fuente: Presupuesto Aprobado y Modificado, sistemas globalizadores de la Secretaría de Hacienda y Crédito Público. Presupuesto Devengado y Pagado, el ente público.

  
**C.P. Herón Cisneros Ibañez**  
Subdirector Corporativo de Control Financiero

  
**Mtro. Marco Tulio Castillo Morales**  
Gerente de Presupuestos e Informes


CUENTA PÚBLICA 2020  
 ESTADO ANALÍTICO DEL EJERCICIO DEL PRESUPUESTO DE EGRESOS EN CLASIFICACIÓN ECONÓMICA (ARMONIZADO)<sup>1/</sup>  
 06 HACIENDA Y CRÉDITO PÚBLICO  
 G2T CASA DE MONEDA DE MÉXICO  
 (PESOS)

CONCEPTO	APROBADO	AMPLIACIONES / (REDUCCIONES)	MODIFICADO	DEVENGADO	PAGADO	SUBEJERCICIO <sup>2/</sup>
	1	2 = (3-2)	3	4	5	6 = (3-4)
Gasto Corriente	1,795,617,835	-151,004,907	1,644,612,928	1,167,087,403	1,108,119,354	477,525,525
Gasto De Capital	3,961,831	56,530,305	60,492,136	47,834,525	38,636,238	12,657,611
<b>Total del Gasto</b>	<b>1,799,579,666</b>	<b>-94,474,602</b>	<b>1,705,105,064</b>	<b>1,214,921,928</b>	<b>1,146,755,592</b>	<b>490,183,136</b>


1/ Las sumas parciales y total pueden no coincidir debido al redondeo.

2/ Corresponde a las Economías Presupuestarias.

Fuente: Presupuesto Aprobado y Modificado, sistemas globalizadores de la Secretaría de Hacienda y Crédito Público. Presupuesto Devengado y Pagado, el ente público.



**C.P. Herón Cisneros Ibañez**  
 Subdirector Corporativo de Control Financiero



**Mtro. Marco Tulio Castillo Morales**  
 Gerente de Presupuestos e Informes

CUENTA PÚBLICA 2020  
ESTADO ANALÍTICO DEL EJERCICIO DEL PRESUPUESTO DE EGRESOS EN CLASIFICACIÓN POR OBJETO DEL GASTO (ARMONIZADO)<sup>17</sup>  
06 HACIENDA Y CRÉDITO PÚBLICO  
G2T CASA DE MONEDA DE MÉXICO  
(PESOS)

CONCEPTO	APROBADO	AMPLIACIONES / (REDUCCIONES)	MODIFICADO	DEVENGADO	PAGADO	SUBEJERCICIO <sup>17</sup>
	1	2 = (3-1)	3	4	5	6 = (3-4)
<b>Servicios personales</b>	<b>422,167,156</b>	<b>-11,190,357</b>	<b>410,976,799</b>	<b>247,416,856</b>	<b>245,112,411</b>	<b>163,559,943</b>
Remuneraciones al personal de carácter permanente	75,541,401	-5,287,047	70,254,354	52,994,129	52,994,129	17,260,225
Remuneraciones al personal de carácter transitorio	106,566,249	735,000	107,301,249	26,577,253	26,577,253	80,723,996
Remuneraciones adicionales y especiales	32,709,018	16,081,216	48,790,234	43,730,455	43,730,455	5,059,779
Seguridad social	12,910,579	16,579,946	29,490,525	23,382,082	21,077,637	6,108,443
Otras prestaciones sociales y económicas	185,277,228	-30,136,791	155,140,437	100,732,937	100,732,937	54,407,500
Previsiones	9,162,681	-9,162,681				
<b>Materiales y suministros</b>	<b>996,387,235</b>	<b>-5,139,392</b>	<b>991,247,843</b>	<b>808,493,831</b>	<b>760,580,212</b>	<b>182,754,012</b>
Materiales de administración, emisión de documentos y artículos oficiales	3,995,191	-2,158,373	1,836,818	968,524	919,805	868,294
Alimentos y utensilios	6,335,683	-490,935	5,844,748	1,787,257	1,787,257	4,057,491
Materias primas y materiales de producción y comercialización	936,053,770	-928,399	935,125,371	788,561,041	742,940,269	146,564,330
Materiales y artículos de construcción y de reparación	1,209,601	1,233,567	2,443,168	2,152,845	2,082,450	290,323
Productos químicos, farmacéuticos y de laboratorio	6,720,294	-73,739	6,646,555	390,206	388,357	6,256,349
Combustibles, lubricantes y aditivos	16,777,748	-547,205	16,230,543	2,951,402	2,508,938	13,279,141
Vestuario, blancos, prendas de protección y artículos deportivos	5,435,873	-2,176,209	3,259,664	3,362,662	3,251,542	-102,998
Herramientas, refacciones y accesorios menores	19,859,075	1,901	19,860,976	8,319,894	6,701,594	11,541,082
<b>Servicios generales</b>	<b>381,025,275</b>	<b>-134,675,158</b>	<b>246,350,117</b>	<b>120,375,003</b>	<b>102,426,731</b>	<b>125,975,114</b>
Servicios básicos	29,070,755	-1,559,362	27,511,393	15,818,385	15,677,554	11,693,008
Servicios de arrendamiento	115,722,661	-61,840,264	53,882,397	12,871,013	12,586,605	41,011,384
Servicios profesionales, científicos, técnicos y otros servicios	107,404,376	-12,068,262	95,336,114	32,948,717	29,971,393	62,387,397
Servicios financieros, bancarios y comerciales	24,384,031	-750,027	23,634,004	23,934,002	20,448,114	-299,998
Servicios de instalación, reparación, mantenimiento y conservación	62,348,898	-38,391,254	23,957,644	18,492,159	16,745,152	5,465,485
Servicios de comunicación social y publicidad	20,148,507	-19,811,380	337,127			337,127
Servicios de traslado y viáticos	2,636,072	-1,447,328	1,188,744	459,219	459,219	729,525
Servicios oficiales	172,753	-129,565	43,188			43,188
Otros servicios generales	19,137,222	1,322,284	20,459,506	15,851,508	6,538,694	4,607,998
<b>Bienes muebles, inmuebles e intangibles</b>		<b>42,610,305</b>	<b>42,610,305</b>	<b>24,754,685</b>	<b>24,754,685</b>	<b>17,855,620</b>
Maquinaria, otros equipos y herramientas		42,610,305	42,610,305	24,754,685	24,754,685	17,855,620
<b>Inversión pública</b>		<b>13,920,000</b>	<b>13,920,000</b>	<b>13,881,553</b>	<b>13,881,553</b>	<b>38,447</b>
Obra pública en bienes propios		13,920,000	13,920,000	13,881,553	13,881,553	38,447
<b>Total del Gasto</b>	<b>1,799,579,666</b>	<b>-94,474,602</b>	<b>1,705,105,064</b>	<b>1,214,921,928</b>	<b>1,146,755,592</b>	<b>490,183,136</b>

CUENTA PÚBLICA 2020  
 ESTADO ANALÍTICO DEL EJERCICIO DEL PRESUPUESTO DE EGRESOS EN CLASIFICACIÓN POR OBJETO DEL GASTO (ARMONIZADO)<sup>1/</sup>  
 06 HACIENDA Y CRÉDITO PÚBLICO  
 G2T CASA DE MONEDA DE MÉXICO  
 (PESOS)

CONCEPTO	APROBADO	AMPLIACIONES / (REDUCCIONES)	MODIFICADO	DEVENGADO	PAGADO	SUBEJERCICIO <sup>2/</sup>
	1	2 = (3-1)	3	4	5	6 = (3-4)

1/ Las sumas parciales y total pueden no coincidir debido al redondeo.

2/ Corresponde a las Economías Presupuestarias.

Fuente: Presupuesto Aprobado y Modificado, sistemas globalizadores de la Secretaría de Hacienda y Crédito Público. Presupuesto Devengado y Pagado, el ente público.



**C.P. Herón Cisneros Ibañez**  
**Subdirector Corporativo de Control Financiero**



**Mtro. Marco Tulio Castillo Morales**  
**Gerente de Presupuestos e Informes**



CUENTA PÚBLICA 2020  
ESTADO ANALÍTICO DEL EJERCICIO DEL PRESUPUESTO DE EGRESOS EN CLASIFICACIÓN FUNCIONAL-PROGRAMÁTICA<sup>17</sup>  
06 HACIENDA Y CRÉDITO PÚBLICO  
G2T CASA DE MONEDA DE MÉXICO  
(PESOS)

CATEGORÍAS PROGRAMÁTICAS						DENOMINACIÓN	GASTO CORRIENTE					PENSIONES Y JUBILACIONES	GASTO DE INVERSIÓN				TOTAL			
FI	FNI	SF	AI	PP	UR		SERVICIOS PERSONALES	GASTO DE OPERACIÓN	SUBSIDIOS	OTROS DE CORRIENTE	SUMA		INVERSIÓN FÍSICA	SUBSIDIOS	OTROS DE INVERSIÓN	SUMA	TOTAL	ESTRUCTURA PORCENTUAL		
																		CORRIENTE	PENSIONES Y	INVERSIÓN
						TOTAL APROBADO	422,167,156	1,372,850,679		600,000	1,795,617,835			3,961,831	3,961,831	1,799,579,666	99.8		0.2	
						TOTAL MODIFICADO	410,976,799	1,233,036,129		600,000	1,644,612,928	56,530,305		3,961,831	60,492,136	1,705,105,064	96.5		3.5	
						TOTAL DEVENGADO	247,416,856	919,670,547			1,167,087,403	38,636,238		9,198,287	47,834,525	1,214,921,928	96.1		3.9	
						TOTAL PAGADO	245,112,411	863,006,943			1,108,119,354	38,636,238			38,636,238	1,146,755,592	96.6		3.4	
						Porcentaje Pag/Aprob	58.1	62.9			61.7				-0-	63.7				
						Porcentaje Pag/Modif	59.6	70.0			67.4	68.3			63.9	67.3				
1						Gobierno														
1						Aprobado	422,167,156	1,372,850,679		600,000	1,795,617,835			3,961,831	3,961,831	1,799,579,666	99.8		0.2	
1						Modificado	410,976,799	1,233,036,129		600,000	1,644,612,928	56,530,305		3,961,831	60,492,136	1,705,105,064	96.5		3.5	
1						Devengado	247,416,856	919,670,547			1,167,087,403	38,636,238		9,198,287	47,834,525	1,214,921,928	96.1		3.9	
1						Pagado	245,112,411	863,006,943			1,108,119,354	38,636,238			38,636,238	1,146,755,592	96.6		3.4	
1						Porcentaje Pag/Aprob	58.1	62.9			61.7				-0-	63.7				
1						Porcentaje Pag/Modif	59.6	70.0			67.4	68.3			63.9	67.3				
1	3					Coordinación de la Política de Gobierno														
1	3					Aprobado	10,809,482	441,814			11,251,296					11,251,296	100.0			
1	3					Modificado	12,238,879	441,814			12,680,693					12,680,693	100.0			
1	3					Devengado	11,532,622	214,052			11,746,674					11,746,674	100.0			
1	3					Pagado	11,532,622	214,052			11,746,674					11,746,674	100.0			
1	3					Porcentaje Pag/Aprob	106.7	48.4			104.4					104.4				
1	3					Porcentaje Pag/Modif	94.2	48.4			92.6					92.6				
1	3	04				Función Pública														
1	3	04				Aprobado	10,809,482	441,814			11,251,296					11,251,296	100.0			
1	3	04				Modificado	12,238,879	441,814			12,680,693					12,680,693	100.0			
1	3	04				Devengado	11,532,622	214,052			11,746,674					11,746,674	100.0			
1	3	04				Pagado	11,532,622	214,052			11,746,674					11,746,674	100.0			
1	3	04				Porcentaje Pag/Aprob	106.7	48.4			104.4					104.4				
1	3	04				Porcentaje Pag/Modif	94.2	48.4			92.6					92.6				
1	3	04	001			Función pública y buen gobierno														
1	3	04	001			Aprobado	10,809,482	441,814			11,251,296					11,251,296	100.0			
1	3	04	001			Modificado	12,238,879	441,814			12,680,693					12,680,693	100.0			
1	3	04	001			Devengado	11,532,622	214,052			11,746,674					11,746,674	100.0			
1	3	04	001			Pagado	11,532,622	214,052			11,746,674					11,746,674	100.0			
1	3	04	001			Porcentaje Pag/Aprob	106.7	48.4			104.4					104.4				
1	3	04	001			Porcentaje Pag/Modif	94.2	48.4			92.6					92.6				
1	3	04	001	0001		Actividades de apoyo a la función pública y buen gobierno														
1	3	04	001	0001		Aprobado	10,809,482	441,814			11,251,296					11,251,296	100.0			
1	3	04	001	0001		Modificado	12,238,879	441,814			12,680,693					12,680,693	100.0			



CUENTA PÚBLICA 2020  
ESTADO ANALÍTICO DEL EJERCICIO DEL PRESUPUESTO DE EGRESOS EN CLASIFICACIÓN FUNCIONAL-PROGRAMÁTICA<sup>17</sup>  
06 HACIENDA Y CRÉDITO PÚBLICO  
G2T CASA DE MONEDA DE MÉXICO  
(PESOS)

CATEGORÍAS PROGRAMÁTICAS						DENOMINACIÓN	GASTO CORRIENTE					PENSIONES Y JUBILACIONES	GASTO DE INVERSIÓN				TOTAL			
FI	FN	SC	AJ	PP	UR		SERVICIOS PERSONALES	GASTO DE OPERACIÓN	SUBSIDIOS	OTROS DE CORRIENTE	SUMA		INVERSIÓN FÍSICA	SUBSIDIOS	OTROS DE INVERSIÓN	SUMA	TOTAL	ESTRUCTURA PORCENTUAL		
																		CORRIENTE	PENSIONES Y	INVERSIÓN
1	3	04	001	O001		Devengado	11,532,622	214,052			11,746,674				11,746,674	100.0				
1	3	04	001	O001		Pagado	11,532,622	214,052			11,746,674				11,746,674	100.0				
1	3	04	001	O001		Porcentaje Pag/Aprob	106.7	48.4			104.4				104.4					
1	3	04	001	O001		Porcentaje Pag/Modif	94.2	48.4			92.6				92.6					
1	3	04	001	O001	G2T	Casa de Moneda de México														
1	3	04	001	O001	G2T	Aprobado	10,809,482	441,814			11,251,296				11,251,296	100.0				
1	3	04	001	O001	G2T	Modificado	12,238,879	441,814			12,680,693				12,680,693	100.0				
1	3	04	001	O001	G2T	Devengado	11,532,622	214,052			11,746,674				11,746,674	100.0				
1	3	04	001	O001	G2T	Pagado	11,532,622	214,052			11,746,674				11,746,674	100.0				
1	3	04	001	O001	G2T	Porcentaje Pag/Aprob	106.7	48.4			104.4				104.4					
1	3	04	001	O001	G2T	Porcentaje Pag/Modif	94.2	48.4			92.6				92.6					
1	5					Asuntos Financieros y Hacendarios														
1	5					Aprobado	411,357,674	1,372,408,865	600,000	1,784,366,539		3,961,831	3,961,831	1,788,328,370	99.8		0.2			
1	5					Modificado	398,737,920	1,232,594,315	600,000	1,631,932,235	56,530,305	3,961,831	60,492,136	1,692,424,371	96.4		3.6			
1	5					Devengado	235,884,234	919,456,495		1,155,340,729	38,636,238	9,198,287	47,834,525	1,203,175,254	96.0		4.0			
1	5					Pagado	233,579,789	862,792,891		1,096,372,680	38,636,238		38,636,238	1,135,008,918	96.6		3.4			
1	5					Porcentaje Pag/Aprob	56.8	62.9		61.4			-0-	63.5						
1	5					Porcentaje Pag/Modif	58.6	70.0		67.2	68.3		63.9	67.1						
1	5	01				Asuntos Financieros														
1	5	01				Aprobado	411,357,674	1,372,408,865	600,000	1,784,366,539		3,961,831	3,961,831	1,788,328,370	99.8		0.2			
1	5	01				Modificado	398,737,920	1,232,594,315	600,000	1,631,932,235	56,530,305	3,961,831	60,492,136	1,692,424,371	96.4		3.6			
1	5	01				Devengado	235,884,234	919,456,495		1,155,340,729	38,636,238	9,198,287	47,834,525	1,203,175,254	96.0		4.0			
1	5	01				Pagado	233,579,789	862,792,891		1,096,372,680	38,636,238		38,636,238	1,135,008,918	96.6		3.4			
1	5	01				Porcentaje Pag/Aprob	56.8	62.9		61.4			-0-	63.5						
1	5	01				Porcentaje Pag/Modif	58.6	70.0		67.2	68.3		63.9	67.1						
1	5	01	002			Servicios de apoyo administrativo														
1	5	01	002			Aprobado	20,948,200	2,356,092		23,304,292				23,304,292	100.0					
1	5	01	002			Modificado	21,052,108	2,317,499		23,369,607				23,369,607	100.0					
1	5	01	002			Devengado	9,087,091	881,431		9,968,522				9,968,522	100.0					
1	5	01	002			Pagado	9,087,091	881,431		9,968,522				9,968,522	100.0					
1	5	01	002			Porcentaje Pag/Aprob	43.4	37.4		42.8				42.8						
1	5	01	002			Porcentaje Pag/Modif	43.2	38.0		42.7				42.7						
1	5	01	002	M001		Actividades de apoyo administrativo														
1	5	01	002	M001		Aprobado	20,948,200	2,356,092		23,304,292				23,304,292	100.0					
1	5	01	002	M001		Modificado	21,052,108	2,317,499		23,369,607				23,369,607	100.0					
1	5	01	002	M001		Devengado	9,087,091	881,431		9,968,522				9,968,522	100.0					
1	5	01	002	M001		Pagado	9,087,091	881,431		9,968,522				9,968,522	100.0					
1	5	01	002	M001		Porcentaje Pag/Aprob	43.4	37.4		42.8				42.8						








CUENTA PÚBLICA 2020  
ESTADO ANALÍTICO DEL EJERCICIO DEL PRESUPUESTO DE EGRESOS EN CLASIFICACIÓN FUNCIONAL (ARMONIZADO)<sup>1/</sup>  
06 HACIENDA Y CRÉDITO PÚBLICO  
G2T CASA DE MONEDA DE MÉXICO  
(PESOS)

CONCEPTO	APROBADO	AMPLIACIONES / (REDUCCIONES)	MODIFICADO	DEVENGADO	PAGADO	SUBEJERCICIO <sup>2/</sup>
	1	2 = (3-1)	3	4	5	6 = (3-4)
<b>Gobierno</b>	<b>1,799,579,666</b>	<b>-94,474,602</b>	<b>1,705,105,064</b>	<b>1,214,921,928</b>	<b>1,146,755,592</b>	<b>490,183,136</b>
Coordinación de la Política de Gobierno	11,251,296	1,429,397	12,680,693	11,746,674	11,746,674	934,019
Asuntos Financieros y Hacendarios	1,788,328,370	-95,903,999	1,692,424,371	1,203,175,254	1,135,008,918	489,249,117
<b>Total del Gasto</b>	<b>1,799,579,666</b>	<b>-94,474,602</b>	<b>1,705,105,064</b>	<b>1,214,921,928</b>	<b>1,146,755,592</b>	<b>490,183,136</b>

1/ Las sumas parciales y total pueden no coincidir debido al redondeo.

2/ Corresponde a las Economías Presupuestarias.

Fuente: Presupuesto Aprobado y Modificado, sistemas globalizadores de la Secretaría de Hacienda y Crédito Público. Presupuesto Devengado y Pagado, el ente público.



**C.P. Herón Cisneros Ibañez**  
Subdirector Corporativo de Control Financiero



**Mtro. Marco Tulio Castillo Morales**  
Gerente de Presupuestos e Informes






CUENTA PÚBLICA 2020  
GASTO POR CATEGORÍA PROGRAMÁTICA<sup>1/</sup>  
06 HACIENDA Y CRÉDITO PÚBLICO  
G2T CASA DE MONEDA DE MÉXICO  
(PESOS)

PROGRAMA PRESUPUESTARIO				DENOMINACIÓN	GASTO CORRIENTE					PENSIONES Y JUBILACIONES	GASTO DE INVERSIÓN				TOTAL			
TIPO	GRUPO	MODALIDAD	PROGRAMA		SERVICIOS PERSONALES	GASTO DE OPERACIÓN	SUBSIDIOS	OTROS DE CORRIENTE	SUMA		INVERSIÓN FÍSICA	SUBSIDIOS	OTROS DE INVERSIÓN	SUMA	TOTAL	ESTRUCTURA POR INDEPENDENCIA		
																CORRIENTE	PENSIONES Y JUBILACIONES	INVERSIÓN
1	2	K	027	Aprobado														
1	2	K	027	Modificado								13,920,000	13,920,000	13,920,000				100.0
1	2	K	027	Devengado								13,881,553	13,881,553	13,881,553				100.0
1	2	K	027	Pagado								13,881,553	13,881,553	13,881,553				100.0
1	2	K	027	Porcentaje Pag/Aprob														
1	2	K	027	Porcentaje Pag/Modif								99.7	99.7	99.7				
1	3			Administrativos y de Apoyo														
1	3			Aprobado	31,757,682	2,797,906		34,555,588			3,961,831	3,961,831	38,517,419	89.7			10.3	
1	3			Modificado	33,290,987	2,759,313		36,050,300			3,961,831	3,961,831	40,012,131	90.1			9.9	
1	3			Devengado	20,619,713	1,095,483		21,715,196			9,198,287	9,198,287	30,913,483	70.2			29.8	
1	3			Pagado	20,619,713	1,095,483		21,715,196					21,715,196	100.0				
1	3			Porcentaje Pag/Aprob	64.9	39.2		62.8					56.4					
1	3			Porcentaje Pag/Modif	61.9	39.7		60.2					54.3					
1	3	M		Apoyo al proceso presupuestario y para mejorar la eficiencia institucional														
1	3	M		Aprobado	20,948,200	2,356,092		23,304,292					23,304,292	100.0				
1	3	M		Modificado	21,052,108	2,317,499		23,369,607					23,369,607	100.0				
1	3	M		Devengado	9,087,091	881,431		9,968,522					9,968,522	100.0				
1	3	M		Pagado	9,087,091	881,431		9,968,522					9,968,522	100.0				
1	3	M		Porcentaje Pag/Aprob	43.4	37.4		42.8					42.8					
1	3	M		Porcentaje Pag/Modif	43.2	38.0		42.7					42.7					
1	3	M	001	Actividades de apoyo administrativo														
1	3	M	001	Aprobado	20,948,200	2,356,092		23,304,292					23,304,292	100.0				
1	3	M	001	Modificado	21,052,108	2,317,499		23,369,607					23,369,607	100.0				
1	3	M	001	Devengado	9,087,091	881,431		9,968,522					9,968,522	100.0				
1	3	M	001	Pagado	9,087,091	881,431		9,968,522					9,968,522	100.0				
1	3	M	001	Porcentaje Pag/Aprob	43.4	37.4		42.8					42.8					
1	3	M	001	Porcentaje Pag/Modif	43.2	38.0		42.7					42.7					
1	3	O		Apoyo a la función pública y al mejoramiento de la gestión														
1	3	O		Aprobado	10,809,482	441,814		11,251,296					11,251,296	100.0				
1	3	O		Modificado	12,238,879	441,814		12,680,693					12,680,693	100.0				
1	3	O		Devengado	11,532,622	214,052		11,746,674					11,746,674	100.0				
1	3	O		Pagado	11,532,622	214,052		11,746,674					11,746,674	100.0				
1	3	O		Porcentaje Pag/Aprob	106.7	48.4		104.4					104.4					
1	3	O		Porcentaje Pag/Modif	94.2	48.4		92.6					92.6					
1	3	O	001	Actividades de apoyo a la función pública y buen gobierno														
1	3	O	001	Aprobado	10,809,482	441,814		11,251,296					11,251,296	100.0				

CUENTA PÚBLICA 2020  
GASTO POR CATEGORÍA PROGRAMÁTICA<sup>1/</sup>  
06 HACIENDA Y CRÉDITO PÚBLICO  
G2T CASA DE MONEDA DE MÉXICO  
(PESOS)

PROGRAMA PRESUPUESTARIO				DENOMINACIÓN	GASTO CORRIENTE					PENSIONES Y JUBILACIONES	GASTO DE INVERSIÓN				TOTAL		
TIPO	GRUPO	MODALIDAD	PROGRAMA		SERVICIOS PERSONALES	GASTO DE OPERACIÓN	SUBSIDIOS	OTROS DE CORRIENTE	SUMA		INVERSIÓN FÍSICA	SUBSIDIOS	OTROS DE INVERSIÓN	SUMA	TOTAL	CORRIENTE	PENSIONES Y JUBILACIONES
1	3	O	001	Modificado	12,238,879	441,814			12,680,693					12,680,693	100.0		
1	3	O	001	Devengado	11,532,622	214,052			11,746,674					11,746,674	100.0		
1	3	O	001	Pagado	11,532,622	214,052			11,746,674					11,746,674	100.0		
1	3	O	001	Porcentaje Pag/Aprob	106.7	48.4			104.4					104.4			
1	3	O	001	Porcentaje Pag/Modif	94.2	48.4			92.6					92.6			
1	3	W		Operaciones ajenas													
1	3	W		Aprobado							3,961,831	3,961,831	3,961,831			100.0	
1	3	W		Modificado							3,961,831	3,961,831	3,961,831			100.0	
1	3	W		Devengado							9,198,287	9,198,287	9,198,287			100.0	
1	3	W		Pagado													
1	3	W		Porcentaje Pag/Aprob													
1	3	W		Porcentaje Pag/Modif													
1	3	W	001	Operaciones ajenas													
1	3	W	001	Aprobado							3,961,831	3,961,831	3,961,831			100.0	
1	3	W	001	Modificado							3,961,831	3,961,831	3,961,831			100.0	
1	3	W	001	Devengado							9,198,287	9,198,287	9,198,287			100.0	
1	3	W	001	Pagado													
1	3	W	001	Porcentaje Pag/Aprob													
1	3	W	001	Porcentaje Pag/Modif													

1/ Las sumas parciales y total pueden no coincidir debido al redondeo. El símbolo -o- corresponde a porcentajes menores a 0.05% o mayores a 500%.  
Fuente: Presupuesto Aprobado y Modificado, sistemas globalizadores de la Secretaría de Hacienda y Crédito Público. Presupuesto Devengado y Pagado, el ente público.

  
C.P. Herón Cisneros Ibañez  
Subdirector Corporativo de Control Financiero

  
Mtro. Marco Tulio Castillo Morales  
Gerente de Presupuestos e Informes


CUENTA PÚBLICA 2020  
GASTO POR CATEGORÍA PROGRAMÁTICA (ARMONIZADO)<sup>1/</sup>  
06 HACIENDA Y CRÉDITO PÚBLICO  
G2T CASA DE MONEDA DE MÉXICO  
(PESOS)

CONCEPTO	APROBADO	AMPLIACIONES / (REDUCCIONES)	MODIFICADO	DEVENGADO	PAGADO	SUBEJERCICIO <sup>2/</sup>
	1	2 = (3-1)	3	4	5	6 = (3-4)
<b>Programas Federales</b>	<b>1,799,579,666</b>	<b>-94,474,602</b>	<b>1,705,105,064</b>	<b>1,214,921,928</b>	<b>1,146,755,592</b>	<b>490,183,136</b>
<b>Desempeño de las Funciones</b>	<b>1,761,062,247</b>	<b>-95,969,314</b>	<b>1,665,092,933</b>	<b>1,184,008,445</b>	<b>1,125,040,396</b>	<b>481,084,488</b>
Provisión de Bienes Públicos	1,761,062,247	-109,889,314	1,651,172,933	1,170,126,892	1,111,158,843	481,046,041
Proyectos de Inversión		13,920,000	13,920,000	13,881,553	13,881,553	38,447
<b>Administrativos y de Apoyo</b>	<b>38,517,419</b>	<b>1,494,712</b>	<b>40,012,131</b>	<b>30,913,483</b>	<b>21,715,196</b>	<b>9,098,648</b>
Apoyo al proceso presupuestario y para mejorar la eficiencia institucional	23,304,292	65,315	23,369,607	9,968,522	9,968,522	13,401,085
Apoyo a la función pública y al mejoramiento de la gestión	11,251,296	1,429,397	12,680,693	11,746,674	11,746,674	934,019
Operaciones ajenas	3,961,831		3,961,831	9,198,287		-5,236,456
<b>Total del Gasto</b>	<b>1,799,579,666</b>	<b>-94,474,602</b>	<b>1,705,105,064</b>	<b>1,214,921,928</b>	<b>1,146,755,592</b>	<b>490,183,136</b>

1/ Las sumas parciales y total pueden no coincidir debido al redondeo.

2/ Corresponde a las Economías Presupuestarias.


Fuente: Presupuesto Aprobado y Modificado, sistemas globalizadores de la Secretaría de Hacienda y Crédito Público. Presupuesto Devengado y Pagado, el ente público.

  
C.P. Herón Cisneros Ibañez  
Subdirector Corporativo de Control Financiero

  
Mtro. Marco Tulio Castillo Morales  
Gerente de Presupuestos e Informes

## **OTRA CUESTION**

- Estado Analítico del Ejercicio del Presupuesto de Egresos en Clasificación Administrativa (Armonizado)
- Estado Analítico del Ejercicio del Presupuesto de Egresos en Clasificación Económica (Armonizado)
- Memoria de Cálculo Clasificación Económica y por Objeto del Gasto.
- Estado Analítico del Ejercicio del Presupuesto de Egresos en Clasificación por Objeto del Gasto (Armonizado)
- Memoria de Cálculo Estado Analítico del Ejercicio del Presupuesto de Egresos en Clasificación Funcional
- Estado Analítico del Ejercicio del Presupuesto de Egresos en Clasificación Funcional (Armonizado)
- Gasto por Categoría Programática
- Gasto por Categoría Programática (Armonizado)
- Analítico de Claves.





CUENTA PÚBLICA 2020  
MEMORIA DE CÁLCULO EN CLASIFICACIÓN ECONÓMICA Y POR OBJETO DEL GASTO  
06 HACIENDA Y CRÉDITO PÚBLICO  
G2T CASA DE MONEDA DE MÉXICO  
(PESOS)


Fecha: 09/03/2021 Hora: 11:48:52


CLASIFICACIÓN ECONÓMICA OBJETO DEL GASTO DENOMINACIÓN	APROBADO	PAGADO	VARIACIÓN % PAG/APROB	PARTICIPACIÓN % RESPECTO AL TOTAL DEL PAGADO
<b>TOTAL</b>	<b>1,799,579,666</b>	<b>1,146,755,592</b>	<b>-36.3</b>	<b>100.0</b>
<b>Gasto Corriente</b>	<b>1,795,617,835</b>	<b>1,108,119,354</b>	<b>-38.3</b>	<b>96.6</b>
Servicios Personales	422,167,156	245,112,411	-41.9	21.4
1000 Servicios personales	422,167,156	245,112,411	-41.9	21.4
1100 Remuneraciones al personal de carácter permanente	75,541,401	52,994,129	-29.8	4.6
1200 Remuneraciones al personal de carácter transitorio	106,566,249	26,577,253	-75.1	2.3
1300 Remuneraciones adicionales y especiales	32,709,018	43,730,455	33.7	3.8
1400 Seguridad social	12,910,579	21,077,637	63.3	1.8
1500 Otras prestaciones sociales y económicas	185,277,228	100,732,937	-45.6	8.8
1600 Previsiones	9,162,681	0	-100.0	0.0
Gasto De Operación	1,372,850,679	863,006,943	-37.1	75.3
2000 Materiales y suministros	996,387,235	760,580,212	-23.7	66.3
2100 Materiales de administración, emisión de documentos y artículos oficiales	3,995,191	919,805	-77.0	0.1
2200 Alimentos y utensilios	6,335,683	1,787,257	-71.8	0.2
2300 Materias primas y materiales de producción y comercialización	936,053,770	742,940,269	-20.6	64.8
2400 Materiales y artículos de construcción y de reparación	1,209,601	2,082,450	72.2	0.2
2500 Productos químicos, farmacéuticos y de laboratorio	6,720,294	388,357	-94.2	0.0
2600 Combustibles, lubricantes y aditivos	16,777,748	2,508,938	-85.0	0.2
2700 Vestuario, blancos, prendas de protección y artículos deportivos	5,435,873	3,251,542	-40.2	0.3
2900 Herramientas, refacciones y accesorios menores	19,859,075	6,701,594	-66.3	0.6
3000 Servicios generales	376,463,444	102,426,731	-72.8	8.9
3100 Servicios básicos	29,070,755	15,677,554	-46.1	1.4
3200 Servicios de arrendamiento	115,722,661	12,586,605	-89.1	1.1
3300 Servicios profesionales, científicos, técnicos y otros servicios	107,404,376	29,971,393	-72.1	2.6
3400 Servicios financieros, bancarios y comerciales	24,384,031	20,448,114	-16.1	1.8
3500 Servicios de instalación, reparación, mantenimiento y conservación	62,348,898	16,745,152	-73.1	1.5
3600 Servicios de comunicación social y publicidad	20,148,507	0	-100.0	0.0

CUENTA PÚBLICA 2020  
MEMORIA DE CÁLCULO EN CLASIFICACIÓN ECONÓMICA Y POR OBJETO DEL GASTO  
06 HACIENDA Y CRÉDITO PÚBLICO  
G2T CASA DE MONEDA DE MÉXICO  
(PESOS)

Fecha: 09/03/2021 Hora: 11:48:52

CLASIFICACIÓN ECONÓMICA OBJETO DEL GASTO DENOMINACIÓN	APROBADO	PAGADO	VARIACIÓN % PAG/APROB	PARTICIPACIÓN % RESPECTO AL TOTAL DEL PAGADO
3700 Servicios de traslado y viáticos	2,636,072	459,219	-82.6	0.0
3800 Servicios oficiales	172,753	0	-100.0	0.0
3900 Otros servicios generales	14,575,391	6,538,694	-55.1	0.6
Otros De Corriente	600,000	0	-100.0	0.0
3000 Servicios generales	600,000	0	-100.0	0.0
3900 Otros servicios generales	600,000	0	-100.0	0.0
<b>Pensiones Y Jubilaciones</b>	<b>0</b>	<b>0</b>	<b>0.0</b>	<b>0.0</b>
<b>Gasto De Inversión</b>	<b>3,961,831</b>	<b>38,636,238</b>	<b>875.2</b>	<b>3.4</b>
Inversión Física	0	38,636,238	0.0	3.4
5000 Bienes muebles, inmuebles e intangibles	0	24,754,685	0.0	2.2
5600 Maquinaria, otros equipos y herramientas	0	24,754,685	0.0	2.2
6000 Inversión pública	0	13,881,553	0.0	1.2
6200 Obra pública en bienes propios	0	13,881,553	0.0	1.2
Otros De Inversión	3,961,831	0	-100.0	0.0
3000 Servicios generales	3,961,831	0	-100.0	0.0
3900 Otros servicios generales	3,961,831	0	-100.0	0.0


  
C.P. Herón Cisneros Ibañez  
Subdirector Corporativo de Control Financiero


  
Mtro. Marco Tulio Castillo Morales  
Gerente de Presupuestos e Informes

CUENTA PUBLICA 2020  
 MEMORIA DE CÁLCULO PARA EL ESTADO ANALÍTICO DEL EJERCICIO DEL PRESUPUESTO DE EGRESOS EN CLASIFICACIÓN FUNCIONAL  
 06 HACIENDA Y CRÉDITO PÚBLICO  
 G2T CASA DE MONEDA DE MÉXICO  
 (PESOS)

Fecha: 09/03/2021 Hora: 11:49:35

CATEGORÍA PROGRAMÁTICA		CONCEPTO	APROBADO	PAGADO	VARIACIÓN % PAG/APROB	PARTICIPACIÓN % RESPECTO AL TOTAL DEL PAGADO
EJ	FN					
<b>1</b>		<b>Gobierno</b>	<b>1,799,579,666</b>	<b>1,146,755,592</b>	<b>-36.3</b>	<b>100.0</b>
	3	Coordinación de la Política de Gobierno	11,251,296	11,746,674	4.4	1.0
	5	Asuntos Financieros y Hacendarios	1,788,328,370	1,135,008,918	-36.5	99.0
		<b>Total del Gasto</b>	<b>1,799,579,666</b>	<b>1,146,755,592</b>	<b>-36.3</b>	<b>100.0</b>

  
**C.P. Herón Cisneros Ibañez**  
**Subdirector Corporativo de Control Financiero**

  
**Mtro. Marco Tulio Castillo Morales**  
**Gerente de Presupuestos e Informes**

# Cuenta Pública 2020

CUENTA PÚBLICA 2020  
ANÁLITICO DE CLAVES DE ENTIDADES PARAESTATALES (ACEP)  
ByS  
06 HACIENDA Y CRÉDITO PÚBLICO  
G2T CASA DE MONEDA DE MÉXICO

Concepto	Estimado/Aprobado	Modificado	Devengado	Recaudado/Pagado
TOTAL DE RECURSOS	2,573,101,760	2,573,101,760		3,093,160,693
DISPONIBILIDAD INICIAL	629,231,994	629,231,994		716,913,983
CORRIENTES Y DE CAPITAL	1,943,869,766	1,943,869,766		2,376,246,710
VENTA DE BIENES	1,573,283,415	1,573,283,415		2,164,836,138
INTERNAS	1,573,283,415	1,573,283,415		2,164,836,138
EXTERNAS	0	0		0
VENTA DE SERVICIOS	50,628,500	50,628,500		36,895,007
INTERNAS	50,628,500	50,628,500		36,895,007
EXTERNAS	0	0		0
INGRESOS DIVERSOS	319,957,851	319,957,851		174,515,565
INGRESOS DE FIDEICOMISOS PÚBLICOS	0	0		0
PRODUCTOS FINANCIEROS	31,829,126	31,829,126		64,661,449
OTROS	288,128,725	288,128,725		109,854,116
VENTA DE INVERSIONES	0	0		0
RECUPERACIÓN DE ACTIVOS FÍSICOS	0	0		0
RECUPERACIÓN DE ACTIVOS FINANCIEROS	0	0		0
INGRESOS POR OPERACIONES AJENAS	0	0		0
POR CUENTA DE TERCEROS	0	0		0
POR CUENTA DE TERCEROS (BRUTO)	0	0		0
POR EROGACIONES RECUPERABLES	0	0		0
POR EROGACIONES RECUPERABLES (BRUTO)	4,000,000	4,000,000		0
SUBSIDIOS Y APOYOS FISCALES	0	0		0
SUBSIDIOS	0	0		0
CORRIENTES	0	0		0
DE CAPITAL	0	0		0
APOYOS FISCALES	0	0		0
CORRIENTES	0	0		0
SERVICIOS PERSONALES	0	0		0
OTROS	0	0		0
INVERSIÓN FÍSICA	0	0		0
INTERESES, COMISIONES Y GASTOS DE LA DEUDA	0	0		0
INVERSIÓN FINANCIERA	0	0		0
AMORTIZACIÓN DE PASIVOS	0	0		0
SUMA DE INGRESOS DEL AÑO	1,943,869,766	1,943,869,766		2,376,246,710



## Cuenta Pública 2020

CUENTA PÚBLICA 2020  
ANALÍTICO DE CLAVES DE ENTIDADES PARAESTATALES (ACEP)  
ByS  
06 HACIENDA Y CRÉDITO PÚBLICO  
G2T CASA DE MONEDA DE MÉXICO

Concepto	Estimado/Aprobado	Modificado	Devengado	Recaudado/Pagado
ENDEUDAMIENTO (O DESENDUDAMIENTO) NETO	0	0		0
INTERNO	0	0		0
EXTERNO	0	0		0
TOTAL DE RECURSOS	2,573,101,760	2,573,101,760	1,214,921,928	3,093,160,693
GASTO PROGRAMABLE	1,799,579,666	1,705,105,064	1,214,921,928	1,146,755,592
GASTO CORRIENTE	1,795,617,835	1,644,612,928	1,167,087,403	1,108,119,354
SERVICIOS PERSONALES	422,167,156	410,976,799	247,416,856	245,112,411
DE OPERACIÓN	1,372,850,679	1,233,036,129	919,670,547	863,006,943
SUBSIDIOS	0	0	0	0
OTRAS EROGACIONES	600,000	600,000	0	0
PENSIONES Y JUBILACIONES	0	0	0	0
INVERSIÓN FÍSICA	0	56,530,305	38,636,238	38,636,238
BIENES MUEBLES E INMUEBLES	0	42,610,305	24,754,685	24,754,685
OBRA PÚBLICA	0	13,920,000	13,881,553	13,881,553
SUBSIDIOS	0	0	0	0
OTRAS EROGACIONES	0	0	0	0
INVERSIÓN FINANCIERA	0	0	0	0
COSTO FINANCIERO	0	0	0	0
INTERESES, COMISIONES Y GASTOS DE LA DEUDA	0	0	0	0
INTERNOS	0	0	0	0
EXTERNOS	0	0	0	0
EGRESOS POR OPERACIONES AJENAS	3,961,831	3,961,831	9,198,287	0
POR CUENTA DE TERCEROS	0	0	0	0
POR CUENTA DE TERCEROS (BRUTO)	0	0	0	0
EROGACIONES RECUPERABLES	3,961,831	3,961,831	9,198,287	0
EROGACIONES RECUPERABLES (BRUTO)	7,961,831	7,961,831	9,198,287	0
SUMA DE EGRESOS DEL AÑO	1,799,579,666	1,705,105,064	1,214,921,928	1,146,755,592
ENTEROS A TESORERÍA DE LA FEDERACIÓN	0	0	0	0
ORDINARIOS	0	0	0	0
EXTRAORDINARIOS	0	0	0	0
RETIRO DEL PATRIMONIO INVERTIDO DE LA NACIÓN	0	0	0	0
DISPONIBILIDAD FINAL PREVIA	773,522,094	867,996,696		1,946,405,101
DISPONIBILIDAD FINAL	773,522,094	867,996,696		1,946,405,101
DIFERENCIAS CAMBIARIAS, AJUSTES CONTABLES Y OPERACIONES EN TRÁNSITO				0

## Cuenta Pública 2020

CUENTA PÚBLICA 2020  
ANALÍTICO DE CLAVES DE ENTIDADES PARAESTATALES (ACEP)  
ByS  
06 HACIENDA Y CRÉDITO PÚBLICO  
G2T CASA DE MONEDA DE MÉXICO

Concepto	Estimado/Aprobado	Modificado	Devengado	Recaudado/Pagado
▷ DIFERENCIAS CAMBIARIAS				0
AJUSTES CONTABLES				0
OPERACIONES EN TRÁNSITO				0
DISPONIBILIDAD FINAL CALCULADA				1,946,405.101
VARIACIÓN EN DISPONIBILIDADES	144,290,100	238,764,702		-1,229,491.118
BALANCE DE OPERACIÓN	144,290,100	238,764,702		1,229,491.118
BALANCE PRIMARIO	144,290,100	238,764,702		1,229,491.118
BALANCE FINANCIERO	144,290,100	238,764,702		1,229,491.118
FINANCIAMIENTO NETO TOTAL				-1,229,491.118

**III. CONCILIACIÓN ENTRE LOS INGRESOS PRESUPUESTARIOS Y  
CONTABLES Y CONCILIACIÓN ENTRE LOS EGRESOS  
PRESUPUESTARIOS Y LOS GASTOS CONTABLES.**

Casa de Moneda de México

Conciliación entre los Ingresos Presupuestarios y Contables

Correspondiente del 01/01/2020 al 31/12/20

(Cifras en pesos)

<b>1. Ingresos Presupuestarios Devengados</b>		<b>2,665,293,952</b>
<b>2. Más ingresos contables no presupuestarios</b>		<b>806,087,621</b>
Incremento por variación de inventarios	1,251,785	
Disminución del exceso de estimaciones por pérdida o deterioro u obsolescencia		
<b>Otros ingresos y beneficios varios</b>		
Otros ingresos contables no presupuestarios	804,835,836	
<b>3. Menos ingresos presupuestarios no contables</b>		<b>1,585,768,293</b>
Productos de capital		
Aprovechamientos capital		
Ingresos derivados de financiamientos		
Otros ingresos presupuestarios no contables	1,585,768,293	
<b>4. Ingresos Contables (4=1+2-3)</b>		<b>1,885,613,280</b>

  
 C.P. Herón Cisneros Ibañez  
 Subdirector Corporativo de Control Financiero

  
 Mtro. Marco Tulio Castillo Morales  
 Gerente de Presupuestos e Informes



## Casa de Moneda de México

## Conciliación entre los Egresos Presupuestarios y los Gastos Contables

Correspondiente del 01/01/2020 al 31/12/20

<b>1. Total de egresos (presupuestarios) devengados</b>		<b>1,214,921,928</b>
<b>2. Menos egresos presupuestales no contables</b>		<b>324,454,062</b>
Mobiliario y equipo de administración		
Mobiliario y equipo educacional y recreativo		
Equipo e instrumental médico y de laboratorio		
Vehículos y equipo de transporte		
Equipo de defensa y seguridad		
Maquinaria, otros equipos y herramientas	24,754,685	
Activos biológicos		
Bienes inmuebles		
Activos intangibles		
Obra pública en bienes propios	13,881,553	
Acciones y participaciones de capital		
Compra de títulos y valores		
Inversiones en fideicomisos, mandatos y otros análogos		
Provisiones para contingencias y otras erogaciones especiales		
Amortización de la deuda pública		
Adeudos de ejercicios fiscales anteriores (ADEFAS)		
Otros Egresos Presupuestales No Contables	285,817,824	
<b>3. Más gastos contables no presupuestarios</b>		<b>183,556,334</b>
Estimaciones, depreciaciones, deterioros, obsolescencia y amortizaciones	58,225,416	
Provisiones	8,702,495	
Disminución de inventarios	7,834,644	
Aumento por insuficiencia de estimaciones por pérdida o deterioro u obsolescencia		
Aumento por insuficiencia de provisiones		
Otros Costos	9,065,412	
Otros Costos Contables No Presupuestales	99,728,367	
<b>4. Total de Gasto Contable (4 = 1 - 2 + 3)</b>		<b>1,074,024,200</b>

  
**C.P. Herón Cisneros Ibañez**  
 Subdirector Corporativo de Control Financiero

  
**Mtro. Marco Julio Castillo Morales**  
 Gerente de Presupuestos e Informes

CASA DE MONEDA DE MEXICO  
 Conciliación Contable Presupuestal de Actividades  
 ( Pesos )

ANEXO 3

<u>Descripción</u>		<u>Saldos finales</u>
Ingresos presupuestales obtenidos	\$	2,665,293,952
Gasto presupuestal programable		1,214,921,928
Superávit presupuestal		1,450,372,024
<b>Mas:</b>		
Partidas que se suman en la conciliación de ingresos presupuestales contra los ingresos del estado de actividades		806,087,621
Partidas que se restan en la conciliación de gastos presupuestales contra los gastos del estado de actividades		324,454,062
<b>Menos:</b>		
Partidas que se restan en la conciliación de ingresos presupuestales contra los ingresos del estado de actividades		1,585,768,293
Partidas que se suman en la conciliación de gastos presupuestales contra los gastos del estado de actividades		183,556,334
<b>Resultado neto del ejercicio</b>	<b>\$</b>	<b>811,589,080</b>

  
 C.P. Herón Cisneros Ibañez

Subdirector Corporativo de Control  
 Financiero

  
 Mtro. Marco Tulio Castillo Morales

Gerente de Presupuestos e  
 Informes

**CONCILIACIONES A CUARTO NIVEL, ENTRE LOS INGRESOS  
PRESUPUESTARIOS Y CONTABLES Y ENTRE LOS EGRESOS  
PRESUPUESTARIOS Y LOS GASTOS CONTABLES.**

**CONCILIACIÓN CONTABLE- PRESUPUESTARIA AL CUARTO NIVEL DE DESAGREGACIÓN**  
**EJERCICIO 2020**  
**CASA DE MONEDA DE MEXICO**  
**(PESOS)**

ANTICIPOS COBRADOS EN 2019 FACTURADOS EN 2020	694,885,110	Anexo 4	PASIVOS DE 2019/PAGADOS EN 2020	37,271,395	Anexo 17
PIEZAS BANXICO	4,515,821	Anexo 5			
VENTAS NACIONALES	4,579,648	Anexo 6			
VARIACIÓN EN TIPO DE CAMBIO	15,022,153	Anexo 7			
OPERACIONES DE BANCO DE MÉXICO	80,368,740	Anexo 8			
INGRESOS VIRTUALES	5,464,364	Anexo 9			
			COSTOS	248,546,429	Anexo 18
<b>OTROS INGRESOS CONTABLES NO PRESUPUESTARIOS</b>			<b>OTROS EGRESOS PRESUPUESTALES NO CONTABLES</b>	<b>285,817,824</b>	
	<b>804,835,836</b>				
SALDO DE CLIENTES DE 2019 COBRADOS EN 2020	785,749,055	Anexo 11			
OPERACIONES AJENAS	45,403,967	Anexo 12			
IVA	1,488,988	Anexo 13			
ANTICIPOS COBRADOS EN 2020	745,194,543	Anexo 14			
FLUCTUACIONES DERIVADAS DE VENTAS SCRAP	2,965,283	Anexo 15			
PRESTACION DE OTROS SERVICIOS	4,966,457.0	Anexo 16			
			VARIACIONES TIPO DE CAMBIO	99,728,367	Anexo 25
<b>OTROS INGRESOS PRESUPUESTARIOS NO CONTABLES</b>			<b>OTROS GASTOS CONTABLES NO PRESUPUESTALES</b>	<b>99,728,367</b>	
	<b>1,585,768,293</b>				

  
**C.P. Herón Cisneros Ibañez**  
**Subdirector Corporativo de Control**  
**Financiero**

  
**Mtro. Marco Tulio Castillo Morales**  
**Gerente de Presupuestos e Informes**



**INGRESOS CONTABLES NO PRESUPUESTARIOS  
(ANEXO DEL 4 AL 10)**

**CASA DE MONEDA DE MEXICO  
EJERCICIO PRESUPUESTAL 2020**

ANEXO 4

CUENTA ANTICIPOS COBRADOS EN 2019	SUBCUENTA	NOMBRE DE LA CUENTA	DOLARES	T.C.	PARCIAL	TOTAL
21192	00046327	VENTAS PUBLICO PARTICULAR				848,736.00
21192	00046346	SECRETARIA DE SALUD				70,770.00
21192	00046349	SERVICIOS DE SALUD DE VERACRUZ				13,000.00
21192	00046367	GOBIERNO DEL ESTADO DE COAHUILA DE ZARAGOZA				-20,867.00
21192	00046479	PODER LEGISLATIVO				-25,200.00
21192	00046458	SEP, ADMINISTRACION FEDERAL DE SERVICIOS EDUCATIVOS EN EL DISTRITO FEDERAL				3,140.00
21192	00046578	UNIDAD DE INTELIGENCIA EDUCATIVA NL				242,010.00
21192	00046581	ARCHIVO GENERAL DE LA NACIÓN				9,672.00
21192	00460052	INSTITUTO MEXICANO DE LA JUVENTUD				2,468,195.00
21192	00460090	BANCO DE MEXICO FACT.BB-06432				
21192	00460090	BANCO DE MEXICO FACT.BB-06473				
21192	00460090	BANCO DE MEXICO FACT.BB-06586				
21192	00460090	<b>BANCO DE MEXICO</b>				12,901,929.00
21192	00460091	BANCO DE MEXICO FACT.BB-05248				
21192	00460091	BANCO DE MEXICO FACT.BB-05787				
21192	00460091	BANCO DE MEXICO FACT.BB-05874				
21192	00460091	BANCO DE MEXICO FACT.BB-06023				
21192	00460091	BANCO DE MEXICO FACT.BB-06024				
21192	00460091	BANCO DE MEXICO FACT.BB-06025				
21192	00460091	BANCO DE MEXICO FACT.BB-06116				
21192	00460091	BANCO DE MEXICO FACT.BB-06358				
21192	00460091	BANCO DE MEXICO FACT.BB-06361				
21192	00460091	BANCO DE MEXICO FACT.BB-06362				
21192	00460091	BANCO DE MEXICO FACT.BB-06401				
21192	00460091	BANCO DE MEXICO FACT.BB-06402				
21192	00460091	BANCO DE MEXICO FACT.BB-06412				
21192	00460091	BANCO DE MEXICO FACT.BB-06472				
21192	00460091	<b>BANCO DE MEXICO</b>				876,136,843.00
21192	00460160	PROCURADURIA GENERAL DE LA REPUBLICA				45,760.00
21192	00460257	COLEGIO DE EDUCACION PROFESIONAL				116,370.00
21192	00460266	COMISION NACIONAL DE CULTURA FISICA Y DEPORTE				74,752.00
		<b>TOTAL</b>				<b>694,885,110.00</b>

  
**C.P. Herón Cisneros Ibañez**  
 Subdirector Corporativo  
 de Control Financiero

  
**Mtro. Marco Tulio Castillo Morales**  
 Gerente de Presupuestos e Informes

CASA DE MONEDA DE MEXICO  
EJERCICIO PRESUPUESTAL 2020

							ANEXO 5	
CUENTA INGRESOS PIEZAS BANKICO	SUBCUENTA	NOMBRE DE LA CUENTA			DOLARES	T.C.	PARCIAL	TOTAL
11223	00040010	PAGOS ANTICIPADOS					4,515,821.00	4,515,821.00



C.P. Herón Cisneros Ibañez  
Subdirector Corporativo  
de Control Financiero




Mtro. Marco Tulio Castillo Morales  
Gerente de Presupuestos e Informes

CASA DE MONEDA DE MEXICO  
EJERCICIO PRESUPUESTAL 2020

ANEXO 6

CUENTA	SUBCUENTA	NOMBRE DE LA CUENTA	DOLARES	T.C.	PARCIAL	TOTAL
<b>VENTAS NACIONALES</b>						<b>682,491,764.00</b>
41741						
11221	1101110	VENTAS MOSTRADOR ( REFORMA )				3,090,066.00
11221	44404440	VENTAS MOSTRADOR MUSEO				275,178.00
11221	66606660	VENTAS MOSTRADOR ALTAVISTA				1,698,678.00
11221	GEM85010	GOBIERNO DEL ESTADO DE MEXICO				100,000.00
11221	GOM8106	ALFONSO DE JESUS GONZALEZ MAY				3,751.00
11221	GURDB404	DANIEL GUARDADO RODRIGUEZ				533.00
11221	JEPC9007	CHRISTIAN JESSE DE JERONIMO PEREZ				2,249.00
11221	PRE85010	PRESIDENCIA DE LA REPUBLICA				852.00
11221	SIB18020	SISTEMAS INTEGRALES BEAR				44,078.00
11221	SSA63050	SECRETARIA DE SALUD				1,965,469.00
11221	SSC97102	SERVICIOS DE SALUD DE CHIHUAHUA				457,234.00
11221	SSP97070	SERVICIOS DE SALUD PUBLICA				5,992,640.00
11221	STC67041	SISTEMA DE TRANSPORTE COLECTIVO				22,977.00
		<b>SUBTOTAL</b>				<b>13,653,705.00</b>
		IVA				2,697,470.00
21192	00046327	VENTAS PUBLICO PARTICULAR				848,736.00
21192	00046346	SECRETARIA DE SALUD				70,770.00
21192	00046349	SERVICIOS DE SALUD DE VERACRUZ				13,000.00
21192	00046367	GOBIERNO DEL ESTADO DE COAHUILA DE ZARAGOZA				-20,867.00
21192	00046458	SEP, ADMINISTRACION FEDERAL DE SERVICIOS EDUCATIVOS EN EL DISTRITO FEDERAL				3,140.00
21192	00046479	PODER LEGISLATIVO				-25,200.00
21192	00046578	UNIDAD DE INTELIGENCIA EDUCATIVA NL				242,010.00
21192	00046581	ARCHIVO GENERAL DE LA NACION				3,672.00
21192	00460052	INSTITUTO MEXICANO DE LA JUVENTUD				2,468,195.00
21192	00460160	PROCURADURIA GENERAL DE LA REPUBLICA				45,760.00
21192	00460257	COLEGIO DE EDUCACION PROFESIONAL				116,370.00
21192	00460266	COMISION NACIONAL DE CULTURA FISICA Y DEPORTE				74,752.00
		<b>SUBTOTAL</b>				<b>3,846,338.00</b>
21192	00046284	COLEGIO DE BACHILLERES BAJA CALIFORNIA				38,124.00
21192	00046300	PRESIDENCIA DE LA REPUBLICA				132,000.00
21192	00046312	SECRETARIA DE GOBERNACION				26,795,773.00
21192	00046316	INSTITUTO DE SALUD				3,622,855.00
21192	00046327	VENTAS PUBLICO PARTICULAR				972.00
21192	00046349	SERVICIOS DE SALUD DE VERACRUZ				9,429,884.00
21192	00046350	SERVICIOS DE SALUD DE OAXACA				127,560.00
21192	00046458	SEP, ADMINISTRACION FEDERAL DE SERVICIOS EDUCATIVOS EN EL DISTRITO FEDERAL				3,140.00
21192	000464533	SRIA. DE CULTURA FEDERAL				95,208.00
21192	00046567	SEP, AUTORIDAD EDUCATIVA FEDERAL EN LA CIUDAD DE MEXICO				210.00
21192	00046568	UNIDAD DE INTEGRACION EDUCATIVA DE NUEVO LEON				167,710.00
21192	00046598	GOBIERNO DEL ESTADO DE TABASCO				4,386,215.00
21192	00460019	GOBIERNO DEL ESTADO DE CHIHUAHUA				1,782,364.00
21192	00460023	GOBIERNO DEL ESTADO DE MICHOACAN				4,008,960.00
21192	00460072	ASOCIACION NACIONAL DE UNIVERSIDADES E INSTITUCIONES DE EDUCACION SUPERIOR DE LA REPUBLICA MEXICANA A.C				69,121.00
21192	00460089	SERVICIOS DE SALUD CHIHUAHUA				1,096,703.00
21192	00460112	SERVICIOS DE SALUD DE NUEVO LEON				2,928,285.00
21192	00460185	GOBIERNO DEL ESTADO DE MEXICO				34,400.00
21192	00460212	INSTITUTO NACIONAL DE ESTADISTICA Y GEOGRAFIA				2,846,910.00
21192	00460260	AXA SEGUROS				842,400.00
21192	0046266	COMISION NACIONAL DE CULTURA FISICA Y DEPORTE				-16.00
		<b>SUBTOTAL</b>				<b>58,408,778.00</b>
		<b>INGRESOS CONTABLES</b>				<b>748,010,439.00</b>
		<b>INGRESOS PRESUPUESTALES INCLUYENDO DEVENGADO</b>				<b>752,590,087.00</b>
		<b>VENTAS NACIONALES</b>				<b>4,579,648.00</b>

  
C.P. Herón Cisneros Ibañez  
Subdirector Corporativo  
de Control Financiero

  
Mtro. Marco Tulio Castillo Morales  
Gerente de Presupuestos e Informes



CASA DE MONEDA DE MEXICO  
EJERCICIO PRESUPUESTAL 2020

							ANEXO 7
CUENTA	SUBCUENTA	NOMBRE DE LA CUENTA	DOLARES	T.C.	PARCIAL	TOTAL	
<b>VARIACIÓN TIPO DE CAMBIO</b>							
43931		DIFERENCIAS POR TIPO DE CAMBIO A FAVOR			15,022,153.00		
43932		VARIACIÓN CAMBIARIA A FAVOR			0.00	15,022,153.00	



C.P. Herón Cisneros Ibañez  
Subdirector Corporativo  
de Control Financiero



Mtro. Marco Tulio Castillo Morales  
Gerente de Presupuestos e Informes

CASA DE MONEDA DE MEXICO  
EJERCICIO PRESUPUESTAL 2020

ANEXO B

OPERACIONES DE BANCO DE MEXICO

41744		BANCO DE MEXICO CURSO LEGAL	990,391,118.00
417441		PRESTACION DE SERVICIOS	4,535,197.00
		<b>TOTAL DE INGRESOS DE 2019 SEGUN CONTABILIDAD</b>	<b>994,926,315.00</b>
11221		<b>SALDOS DE CLIENTES 2019</b>	<b>758,135,477.00</b>
11221	BME82113	BANCO DE MEXICO ( CURSO LEGAL )	298,575,379.00
11221	BME82USD	BANCO DE MEXICO ( DOLARES )	459,560,098.00
		<b>SALDOS DE ANTICIPOS 2019</b>	<b>691,038,772</b>
21192	00460090	BANCO DE MEXICO FACT.BB-06473	12,901,929.00
21192	00460091	BANCO DE MEXICO FACT.BB-06472	678,136,843.00
		<b>SALDOS DE ANTICIPOS 2020</b>	<b>686,779,384</b>
21192	00460090	BANCO DE MEXICO	28,573,486.00
21192	00460091	BANCO DE MEXICO	658,205,898.00
		<b>INGRESOS CURSO LEGAL</b>	<b>1,748,802,404.00</b>
		<b>INGRESOS CURSO INCLUYENDO DEVENGADO</b>	<b>1,668,433,664.00</b>
		<b>OPERACIONES DE BANCO DE MEXICO</b>	<b>80,368,740.00</b>

  
C.P. Herón Cisneros Ibañez  
Subdirector Corporativo  
de Control Financiero

  
Mtro. Marco Tulio Castillo Morales  
Gerente de Presupuestos e Informes

**CASA DE MONEDA DE MEXICO  
EJERCICIO PRESUPUESTAL 2020**

ANEXO 9

CUENTA	SUBCUENTA	NOMBRE DE LA CUENTA	DOLARES	T.C.	PARCIAL	TOTAL
<b>INGRESOS VIRTUALES</b>						
43991	00655064	OTROS PRODUCTOS-BONIFICACION DE VALES DESPENSA				138,697
43991	00655080	OTROS PRODUCTOS-CANC EST.BAJA INVENTARIO				1,658,605
43991		CUOTAS DE ADMINISTRACION				3,298,741
43991	00655010	OTROS PRODUCTOS-DIFERENCIA DE PAGO PROVEEDOR				25,351
43991	00670006	OTROS PRODUCTOS				316,762
43991	00655032	OTROS PRODUCTOS-RECUPERACION SERVICIO COMEDOR				12,721
43991	00655035	OTROS PRODUCTOS-PENA CONVENCIONAL A PROVEEDOR				8,957
43992	00670005	VARIOS				4,530
						<b>5,464,364</b>



**C.P. Herón Cisneros Ibañez**  
Subdirector Corporativo  
de Control Financiero



**Mtro. Marco Tullio Castillo Morales**  
Gerente de Presupuestos e Informes

CASA DE MONEDA DE MEXICO  
EJERCICIO PRESUPUESTAL 2020

							ANEXO 10
CUENTA	SUBCUENTA	NOMBRE DE LA CUENTA	DOLARES	T.C.	PARCIAL	TOTAL	
INCREMENTO POR VARIACION EN INVENTARIOS		INCREMENTO POR VARIACION EN INVENTARIOS			1,251,785.00		
					0.00	1,251,785.00	



C.P. Herón Cisneros Ibañez  
Subdirector Corporativo  
de Control Financiero



Mtro. Marco Tulio Castillo Morales  
Gerente de Presupuestos e Informes

**INGRESOS PRESUPUESTARIOS NO CONTABLES.  
(ANEXOS DEL 11 AL 16)**



**CASA DE MONEDA DE MEXICO  
EJERCICIO PRESUPUESTAL 2020**

							ANEXO II
CUENTA	SUBCUENTA	HOMBRE DE LA CUENTA	DOLARES	T.C.	PARCIAL	TOTAL	
<b>CLIENTES DEL EJERCICIO 2020</b>							
11221	1101110	VENTAS MOSTRADOR ( REFORMA )				3,090,065.00	
11221	44404440	VENTAS MOSTRADOR MUSEO				275,178.00	
11221	66606660	VENTAS MOSTRADOR ALTAVISTA				1,696,678.00	
11221	BME82113	BANCO DE MEXICO ( CURSO LEGAL )				298,575,379.00	
11223	BME821MF	BANCO DE MEXICO ( METAL FINO )				-2,483,728.00	
11221	BME82USD	BANCO DE MEXICO ( DOLARES )				459,560,098.00	
11221	GEM85010	GOBIERNO DEL ESTADO DE MEXICO				100,000.00	
11221	GOM8106	ALFONSO DE JESUS GONZALEZ MAY				3,751.00	
11221	CURD8404	DANIEL GUARDADO RODRIGUEZ				533.00	
11221	JEPC9007	CHRISTIAN JESSE DE JERONIMO PEREZ				2,249.00	
11221	NCO79061	NACIONAL DE COBRE, S.A. DE C.V. ( USD )				4,439,207.00	
11221	OAL13091	OMEGA ALEACIONES, S.A. DE C.V.				12,003,895.00	
11221	PRE85010	PRESIDENCIA DE LA REPUBLICA				852.00	
11221	SIB18020	SISTEMAS INTEGRALES BEAR				44,078.00	
11221	SSA63050	SECRETARIA DE SALUD				1,965,466.00	
11221	SSC97102	SERVICIOS DE SALUD DE CHIHUAHUA				457,234.00	
11221	SSP97070	SERVICIOS DE SALUD PUBLICA				5,992,640.00	
11221	STC67041	SISTEMA DE TRANSPORTE COLECTIVO				22,977.00	
						<b>785,749,055.00</b>	


  
**C.P. Herón Cisneros Ibañez**  
**Subdirector Corporativo de Control Financiero**

  
**Mtro. Marco Tulio Castillo Morales**  
**Gerente de Presupuestos e Informes**

**CASA DE MONEDA DE MEXICO  
EJERCICIO PRESUPUESTAL 2020**

ANEXO 12


CUENTA	SUBCUENTA	NOMBRE DE LA CUENTA	DOLARES	T.C.	PARCIAL	TOTAL
<b>OPERACIONES AJENAS</b>						
411		RETENCIÓN DE IMPUESTOS			118,735,704.00	
427		GASTOS A COMPROBAR			620,847.00	
39908		EROGACIONES POR CUENTA DE TERCEROS			73,952,584.00	
		TOTAL			0.00	45,403,967.00

  
**C.P. Herón Cisneros Ibañez**  
 Subdirector Corporativo de Control Financiero

  
**Mtro. Marco Tulio Castillo Morales**  
 Gerente de Presupuestos e Informes

CASA DE MONEDA DE MEXICO  
EJERCICIO PRESUPUESTAL 2020

							ANEXO 13
CUENTA	SUBCUENTA	HOMBRE DE LA CUENTA	DOLARES	T.C.	PASCIAL	TOTAL	
IVA	11227	00040047					
		IVA TRASLADADO NO COBRADO				1,488,988.00	



C.P. Herón Cisneros Ibañez  
Subdirector Corporativo de Control Financiero




Mtro. Marco Tulio Castillo Morales  
Gerente de Presupuestos e Informes

**CASA DE MONEDA DE MEXICO  
EJERCICIO PRESUPUESTAL 2020**

ANEXO 14


CUENTA	SUBCUENTA	NOMBRE DE LA CUENTA	DOLARES	T.C.	PARCIAL	TOTAL
<b>ANTICIPOS DE CLIENTES 2020</b>						
2192	00046284	COLEGIO DE BACHILLERES BAJA CALIFORNIA				38,124.00
2192	00046300	PRESIDENCIA DE LA REPUBLICA				132,000.00
2192	00046312	SECRETARIA DE GOBERNACION				28,795,773.00
2192	00046316	INSTITUTO DE SALUD				3,622,855.00
2192	00046327	VENTAS PUBLICO PARTICULAR				972.00
2192	00046349	SERVICIOS DE SALUD DE VERACRUZ				9,429,894.00
2192	00046350	SERVICIOS DE SALUD DE OAXACA				127,560.00
2192	00046458	SEP, ADMINISTRACION FEDERAL DE SERVICIOS EDUCATIVOS EN EL DISTRITO FEDERAL				3,140.00
2192	000464533	SRIA. DE CULTURA FEDERAL				95,208.00
2192	00046567	SEP, AUTORIDAD EDUCATIVA FEDERAL EN LA CIUDAD DE MEXICO				210.00
2192	00046568	UNIDAD DE INTEGRACION EDUCATIVA DE NUEVO LEON				167,770.00
2192	00046598	GOBIERNO DEL ESTADO DE TABASCO				4,396,215.00
2192	00460019	GOBIERNO DEL ESTADO DE CHIHUAHUA				1,782,364.00
2192	00460023	GOBIERNO DEL ESTADO DE MICHOACAN				4,008,900.00
		ASOCIACION NACIONAL DE UNIVERSIDADES E INSTITUCIONES DE EDUCACION SUPERIOR DE LA				
2192	00460072	RFPIRICA MEXICANA A C				69,121.00
2192	00460089	SERVICIOS DE SALUD CHIHUAHUA				1,096,703.00
2192	00460090	BANCO DE MEXICO				28,573,496.00
2192	00460091	BANCO DE MEXICO				658,212,278.00
2192	00460112	SERVICIOS DE SALUD DE NUEVO LEON				2,928,285.00
2192	00460185	GOBIERNO DEL ESTADO DE MEXICO				34,401.00
2192	00460212	INSTITUTO NACIONAL DE ESTADISTICA Y GEOGRAFIA				2,846,910.00
2192	00460260	AXA SEGUROS				842,400.00
2192	0046266	COMISION NACIONAL DE CULTURA FISICA Y DEPORTE				-16.00
<b>TOTAL</b>						<b>745,194,543.00</b>

  
C.P. Herón Cisneros Ibañez  
Subdirector Corporativo de Control Financiero


  
Mtro. Marco Tulio Castillo Morales  
Gerente de Presupuestos e Informes

CASA DE MONEDA DE MEXICO  
EJERCICIO PRESUPUESTAL 2019

							ANEXO 15	
CUENTA	SUBCUENTA	NOMBRE DE LA CUENTA			DOLARES	T.C.	PARCIAL	TOTAL
<b>FLUCTUACIONES DERIVADAS DE VENTAS SCRAP</b>								
417431		LÁMINA PERFORADA MONEDA EXTRANJERA					79,466,644.00	
314		SCRAP					82,431,527.00	2,965,283.00



C.P. Herón Cisneros Ibañez  
Subdirector Corporativo de Control Financiero




Mtro. Marco Tulio Castillo Morales  
Gerente de Presupuestos e Informes



**CASA DE MONEDA DE MEXICO  
EJERCICIO PRESUPUESTAL 2020**

							ANEXO 16
CUENTA	SUBCUENTA	NOMBRE DE LA CUENTA	DOLÁRES	T.C.	PARTIAL	TOTAL	
41746	00046284					41,717,242.00	
	11223	BANCO DE MEXICO ( METAL FINO)				2,463,228.00	
		INGRESOS POR SERVICIOS DE AMONEDACION				44,200,470.00	
		INGRESOS PRESUPUESTADOS INCLUYENDO DEVENGADO				39,234,013.00	
						<b>4,966,457.00</b>	


  
**C.P. Herón Cisneros Ibañez**  
 Subdirector Corporativo de Control Financiero

  
**Mtro. Marco Tulio Castillo Morales**  
 Gerente de Presupuestos e Informes

**EGRESOS PRESUPUESTARIOS NO CONTABLES  
(ANEXOS DEL 17 AL 19)**

**CASA DE MONEDA DE MEXICO  
EJERCICIO PRESUPUESTAL 2020**

PASIVOS DE 2019 PAGADOS EN 2020		ANEXO 17
CLAVE	DENOMINACION	MONTO
<b>1000</b>	<b>SERVICIOS PERSONALES</b>	<b>2,040,578</b>
14101	Aportaciones Al FOSSTE	537,172
14201	Aportaciones Al FOVISSSTE	915,935
14301	Aportaciones Al Sistema De Ahorro Para El Retiro	338,876
14401	Cuotas Para El Seguro De Vida Del Personal Civil	306,394
15401	Prestaciones establecidas por condiciones generales de trabajo o contratos colectivos de trabajo	12,201
<b>2000</b>	<b>MATERIALES Y SUMINISTROS</b>	<b>30,133,671</b>
21101	Materiales Y Útiles De Oficina	20,044
22104	Productos Alimenticios para el personal en las instalaciones de las dependencias y entidades	20,640
23601	Productos Metálicos Y A Base De Minerales No Metálicos Adquiridos Como Materia Prima	28,901,516
23601	Mercancías Para Su Comercialización En Tiendas Del Sector Público	430
24601	Material Eléctrico Y Electrónico	11,732
24801	Materiales complementarios	41,823
24901	Otros Materiales Y Artículos De Construcción Y Reparación	5,520
25101	Productos químicos básicos	108,449
25501	Materiales, accesorios y suministros de laboratorio	239,138
26105	Combustibles, Lubricantes Y Aditivos, Para Maquinaria, Equipo De Producción Y Servicios Administrativos	319,803
27201	Prendas de protección personal	327,364
29101	Herramientas menores	55,812
29401	Refacciones y accesorios para equipo de compute y telecomunicaciones	1,723
29801	Refacciones y accesorios menores otros bienes muebles	79,607
<b>3000</b>	<b>SERVICIOS GENERALES</b>	<b>5,097,146</b>
31701	Servicio de conducción de señales analógicas y digitales	197,831
32201	Arrendamiento de Edificios y locales	52,142
32503	Arrendamiento de vehículos terrestres, aéreos, marítimos, lacustres y fluviales para servicios administrativos	729,704
32701	Patentes, derechos de autor, regalías y otros	11,414
33101	Servicios de desarrollo de aplicaciones Informáticas	361,920
33501	Estudios E Investigaciones	40,484
33903	Servicios Integrales	1,535,784
35101	Mantenimiento y conservación de Inmuebles para la prestación de servicios administrativos	230,013
35701	Mantenimiento y conservación de mobiliario y equipo de Administración	92,166
35702	Mantenimiento y conservación de maquinaria Y Equipo	65,445
35801	Mantenimiento y conservación de plantas e instalaciones productivas	810,586
35901	Servicios de lavandería, limpieza e higiene	141,138
39301	Servicios de jardinería y fumigación	34,397
39801	Impuestos sobre nóminas	773,420
<b>TOTALES</b>		<b>37,271,395</b>

  
C.P. Herón Cisneros Ibañez  
Subdirector Corporativo de Control Financiero

  
Mtro. Marco Tulio Castillo Morales  
Gerente de Presupuestos e Informes

CASA DE MONEDA DE MEXICO  
EJERCICIO PRESUPUESTAL 2020

VARIACIONES DE COSTOS		ANEXO 18
CUENTA	SUBCUENTA	MONEDAS
	COSTOS	248,546,429.00



C.P. Herón Cisneros Ibañez  
Subdirector Corporativo de Control Financiero



Mtro. Marco Tulio Castillo Morales  
Gerente de Presupuestos e Informes

CASA DE MONEDA DE MEXICO  
EJERCICIO PRESUPUESTAL 2020

GASTO DE CAPITAL		ANEXO 19
CLAVE	DETERMINACION	MONTO
06.01	MAQUINARIA Y EQUIPO INDUSTRIAL	24,754,685
62202	MANTENIMIENTO Y REHABILITACION DE EDIFICACIONES NO HABITACIONALES	13,881,553
TOTAL		38,636,238



C.P. Herón Cisneros Ibañez  
Subdirector Corporativo de Control Financiero




Mtro. Marco Tulio Castillo Morales  
Gerente de Presupuestos e Informes




**GASTOS CONTABLES NO PRESUPUESTARIOS  
(ANEXO DEL 20 AL 25)**

CASA DE MONEDA DE MEXICO  
EJERCICIO PRESUPUESTAL 2020

DEPRECIACION Y AMORTIZACION						ANEXO 20	
CUENTA	SUBCUENTA	NOMBRE			PARCIAL	TOTAL	
DEPRECIACION Y AMORTIZACION							58,225,416.00
							58,225,416.00




C.P. Herón Cisneros Ibañez  
Subdirector Corporativo de Control Financiero




Mtro. Marco Tulio Castillo Morales  
Gerente de Presupuestos e Informes

CASA DE MONEDA DE MEXICO  
EJERCICIO PRESUPUESTAL 2020

DISMINUCION DE INVENTARIOS							ANEXO 21
CUENTA	SUBCUENTA	NOMBRE DE LA CUENTA	DOLARES	T.C.	PARCIAL	TOTAL	
DISMINUCION DE INVENTARIOS						7,834,644.00	




C.P. Herón Cisneros Ibañez  
Subdirector Corporativo de Control Financiero




Mtro. Marco Tulio Castillo Morales  
Gerente de Presupuestos e Informes

CASA DE MONEDA DE MEXICO  
EJERCICIO PRESUPUESTAL 2020

IVA							ANEXO 22
CUENTA	SUBCUENTA	NOMBRE DE LA CUENTA	DOLARES	T.C.	PARCIAL	TOTAL	
11292		IVA				7,470,770.00	




C.P. Herón Cisneros Ibañez  
Subdirector Corporativo de Control Financiero




Mtro. Marco Tulio Castillo Morales  
Gerente de Presupuestos e Informes

**CASA DE MONEDA DE MEXICO  
EJERCICIO PRESUPUESTAL 2020**

PROVISIONES							ANEXO 23
CUENTA	SUBCUENTA	NOMBRE			PARCIAL	TOTAL	
21733	00480005	GRATIFICACION DE FIN DE AÑO				4,519,919.00	
21733	00480011	CONTRATOS OTROS SERVICIOS COMERCIALES				275,413.00	
21732	38167120	M CURRY CORPORATION				86,101.00	
21732	AAPI1050	ANÁLISIS AMBIENTALES DEL POTOSI				20,551.00	
21732	CAEO08104	CARRIZALEZ ESCOBAR OMAR				2,006.00	
21732	CMA18102	COMERCIALIZADORA MAFLOSE				51,000.00	
21732	ESCO04041	EQUIPOS DE SEGURIDAD				7,541.00	
21732	FOILB406	FLORES IBINARRIAGA LAURA				27,934.00	
21732	HOCG05411	HOPKINS GAMEZ GUILLERMO				17,968.00	
21732	IPL02012	INTER PRICE LOGISTICA, S.A.				46,860.00	
21732	LOTR6609	LOPEZ TAMEZ RAMON				28,413.00	
21732	ROP66804	ROCHER PEREZ MARCO ANTONIO				3,040.00	
21734	475908	SERVICIO POSTAL				53,545.00	
21734	475012	SERVICIO DE ENERGIA ELECTRICA				957,300.00	
21734	475013	SERVICIO DE AGUA POTABLE				206,639.00	
21734	475015	ARRENDAMIENTO DE MAQUINARIA				17,000.00	
21734	475032	MANTENIMIENTO Y CONSERVACION DE INMUEBLES				1,500,651.00	
21734	475033	SERVICIO DE LAVANDERIA, LIMPIEZA, HIGIENE Y FUMIGACION				659,746.00	
21734	475038	SERVICIOS INTEGRALES				11,868.00	
21734	475039	OTROS SERVICIOS COMERCIALES				45,000.00	
<b>TOTAL PROVISIONES</b>						<b>8,702,495.00</b>	


  
C.P. Herón Cisneros Ibañez  
Subdirector Corporativo de Control Financiero

  
Mtro. Marco Tullio Castillo Morales  
Gerente de Presupuestos e Informes




CASA DE MONEDA DE MEXICO  
EJERCICIO PRESUPUESTAL 2020

GASTOS FINANCIEROS VIRTUALES			ANEXO 24	
CUENTA	SUBCUENTA	NOMBRE	PARCIAL	TOTAL
55991	0075002	Baja de activo fijo		387,045.00
	0075001	Varios		16,569.00
55991	0075003	Baja de articulos obsoletos		1,191,628.00
TOTAL GASTOS FINANCIEROS VIRTUALES				1,595,242.00



C.P. Herón Cisneros Ibañez  
Subdirector Corporativo de Control Financiero



Mtro. Marco Tulio Castillo Morales  
Gerente de Presupuestos e Informes

CASA DE MONEDA DE MEXICO  
EJERCICIO PRESUPUESTAL 2020

VARIACIONES TIPO DE CAMBIO						ANEXO 25	
CUENTA	SUBCUENTA	NOMBRE			PARCIAL	TOTAL	
55941	01034901	Diferencia variación cambiaria			30,114,955.00		
55942		Eur/Usd variación cambiaria			69,613,412.00	99,728,367.00	



C.P. Herón Cisneros Ibañez  
Subdirector Corporativo de Control Financiero



Mtro. Marco Tuño Castillo Morales  
Gerente de Presupuestos e Informes

#### **IV. NOTAS A LOS ESTADOS PRESUPUESTALES**

NOTAS A LOS ESTADOS PRESUPUESTALES POR EL PERIODO COMPRENDIDO DEL 1º DE ENERO AL 31 DE DICIEMBRE 2020

**I. NOTA 1. CONSTITUCIÓN Y OBJETO DE LA ENTIDAD**

El 20 de enero de 1986, se constituyó Casa de Moneda de México, como un organismo descentralizado de la Administración Pública Federal, con personalidad jurídica y patrimonio propios con la función de la acuñación de moneda actividad estratégica y exclusiva del Estado Mexicano de acuerdo a lo señalado en los artículos 25 y 28 de la Constitución Política de los Estados Unidos Mexicanos.

La administración de la Casa de Moneda de México, recaerá en la Junta de Gobierno y en un Director General. La junta de Gobierno, estará integrada por cinco miembros propietarios, siendo el primero de ellos el Titular de la Secretaría de Hacienda y Crédito Público y los demás designados, dos de ellos, por la propia Secretaría, y los dos restantes por el Banco de México.

**a) Objetivo del Organismo**

Casa de Moneda de México, tiene por objeto la acuñación de la moneda de curso legal en el país. Esta acuñación procederá conforme a las características y denominaciones que se establecen en los decretos del Congreso de la Unión y a las órdenes de acuñación del Banco de México, en los términos de la Ley Monetaria de los Estados Unidos Mexicanos.

**b) Actividades del Organismo**

La Ley de la Casa de Moneda de México, señala en el Art. 5 las actividades adicionales que realizará el propio Organismo.

- Diseñar y producir medallas que otorga el Gobierno Mexicano, conforme a la Ley de Premios, Estímulos y Recompensas Civiles, así como otras medallas conmemorativas que determinen las leyes o para fines oficiales y particulares.
- Elaborar piezas y placas de metales preciosos, conforme a los programas aprobados por la Secretaría de Hacienda y Crédito Público en coordinación con el Banco de México.
- Guardar y custodiar la moneda y los metales que le entregue en depósito el Banco de México y, en su caso, otras instituciones.
- Diseñar y fabricar, en su caso, monedas extranjeras, en cumplimiento de convenios y contratos que celebre el Gobierno Federal o que hubiere contratado directamente.
- Promover el desarrollo de tecnología y la fabricación nacional de equipos y materiales destinados a la elaboración de monedas y medallas.
- Celebrar convenios y contratos, y realizar las operaciones necesarias, para llevar a cabo directamente su objeto y actividades, conforme a esta Ley y los ordenamientos de observancia en la materia.
- Administrar el Museo Numismático Nacional.

- Administrar a su personal, así como los bienes y recursos financieros que constituyen su patrimonio, para el cumplimiento de su objeto y actividades.
- Las demás que le fijen las leyes, sus reglamentos y el Ejecutivo Federal, por conducto de las dependencias y entidades competentes.

### II. NOTA 2. NORMATIVIDAD GUBERNAMENTAL

A continuación se enlistan las principales normas y disposiciones gubernamentales que le son aplicables al Organismo para operar como ente de la Administración Pública Federal y para reunir, clasificar, registrar y reportar la información presupuestal que incluye el estado de ingresos y egresos presupuestales sobre la base de flujo de efectivo. Asimismo, los ingresos y egresos presupuestales se presentan agrupados de conformidad con el clasificador por objeto del gasto emitido por la Secretaría de Hacienda y Crédito Público.

- Constitución Política de los Estados Unidos Mexicanos
- Ley Orgánica de la Administración Pública Federal.
- Ley Federal de las Entidades Paraestatales y su Reglamento.
- Ley Federal de Presupuestos y Responsabilidad Hacendaria y su Reglamento.
- Ley de Fiscalización y Rendición de Cuentas de la Federación.
- Ley General de Contabilidad Gubernamental.
- Ley Federal de Austeridad Republicana
- Manual de Contabilidad Gubernamental.
- Manual Administrativo de Aplicación General en Materia de Recursos Financieros.
- Clasificador por Objeto del Gasto.
- Decreto de Presupuesto de Egresos de la Federación para el Ejercicio Fiscal correspondiente.
- Estatuto Orgánico de la Casa de Moneda de México
- Manual de Organización de la Casa de Moneda de México.



### III. NOTA 3. POLÍTICAS DE REGISTRO Y CONTROL PRESUPUESTAL

El presupuesto de egresos autorizado por la Cámara de Diputados para el sector de Hacienda y Crédito Público para el ejercicio 2020, incluye las cifras de 1,799,579.7 miles de pesos y fue ratificado por la Secretaría de Hacienda y Crédito Público mediante Oficio No. 307-A.-3510 de fecha 26 de diciembre de 2019.

Las principales políticas adoptadas por Casa de Moneda de México para el registro y control de las operaciones presupuestales son las siguientes:

El registro y control se realiza a través de procesos automatizados enlazando las áreas de control contables con las presupuestales, lo que permite identificar y registrar las operaciones relacionadas con ingresos y egresos sobre la base de flujo de efectivo, con el objeto de que se reflejen todas aquellas transacciones que representen el origen y aplicación de recursos en efectivo de la Entidad.

La contabilidad de las operaciones financieras y presupuestales de la Entidad se respaldan con los documentos comprobatorios y justificativos originales.

La información de la Cuenta Pública se obtiene atendiendo a los lineamientos para el ejercicio del presupuesto 2020, con información de la contabilidad financiera complementada con los registros y controles mencionados anteriormente.



#### IV. NOTA 4. BASES PARA LA PREPARACIÓN DE LOS ESTADOS ANALÍTICOS DE INGRESOS PRESUPUESTALES Y DEL EJERCICIO PRESUPUESTAL DEL GASTO

La información contenida en los estados analíticos de ingresos presupuestales y del ejercicio presupuestal del gasto a que se refieren estas notas, corresponde a la que se incluyó en la Cuenta de la Hacienda Pública Federal del ejercicio 2020, el cual fue reportado a la SHCP y ha sido preparado sobre la base de valores históricos conforme a lo siguiente:

##### a) Ingresos presupuestales

Incluyen básicamente operaciones que afectan el flujo de efectivo de la Entidad atendiendo el criterio de reconocer los ingresos cuando efectivamente se cobran.


Derivado de lo anterior, los ingresos que se muestran en este estado analítico de ingresos por 2,376,246.7 miles de pesos, corresponden a la totalidad de lo cobrado o ingresado durante el 2020. En tal situación, el total de ingresos reportado incluye los cobrados durante el ejercicio 2020, provenientes de ingresos devengados en el ejercicio 2019 y anteriores de ser el caso. No incluye el importe de los ingresos devengados al cierre del ejercicio 2020 y que no habían sido cobrados al 31 de diciembre del mismo ejercicio, este criterio es consistente respecto al ejercicio inmediato anterior.

El saldo de la disponibilidad inicial del ejercicio 2020, por 716,914.0 miles de pesos corresponde al saldo de la disponibilidad final del ejercicio 2019.

##### b) Ejercicio presupuestal del gasto

El presupuesto ejercido por 1,146,755.6 miles de pesos para el ejercicio de 2020, fue autorizado sobre la base de flujo de efectivo, consecuentemente, el estado del ejercicio presupuestal del gasto ha sido presentado sobre la base de valores históricos e incluye las erogaciones para gasto corriente e inversión física, al cierre del periodo.

Respecto del Estado Analítico del Ejercicio del Presupuesto de Egresos en clasificación: Administrativa (armonizado), Económica (armonizado), por Objeto del Gasto (armonizado), y Funcional (armonizado), estos se presentan para dar cumplimiento a los "Lineamientos para la integración de la Cuenta Pública 2020" emitidos mediante oficio 309-A-002/2021 del 29 de enero del 2021 de la Unidad de Contabilidad Gubernamental de la Subsecretaría de Egresos de la Secretaría de Hacienda y Crédito Público.



V. NOTA 5. CUMPLIMIENTO GLOBAL DE METAS POR PROGRAMA

EJERCICIO PROGRAMÁTICO PRESUPUESTAL  
(AVANCE FÍSICO – FINANCIERO) AL 31 DE DICIEMBRE 2020  
(Miles de pesos)

Clave	Actividad Institucional Denominación	Acumulado		Variación	
		Programado	Ejercido	Absoluta	%
<b>Total</b>		<b>1,705,105.1</b>	<b>1,146,755.6</b>	<b>-558,349.5</b>	<b>-32.7</b>
201	Ejecución de programas de acuñación de moneda	1,669,054.8	1,125,040.4	-544,014.4	-32.6
001	Función pública y buen gobierno	12,680.7	11,746.7	-934.0	-7.4
002	Servicios de apoyo Administrativo	23,369.6	9,968.5	-13,401.1	-57.3

FUENTE: Casa de Moneda de México.

La Estructura Programática autorizada a Casa de Moneda de México para el año 2020 se conformó por tres actividades, que son: 201 “Ejecución de programas de acuñación de moneda”, 001 “Función pública y buen gobierno” y 002 “Servicios de apoyo administrativo”.

El avance programático presupuestal por actividad en el 2020, es el siguiente:

**a) 201 Ejecución de Programas de Acuñación de Moneda.**

Esta actividad tiene como objeto producir y comercializar monedas de curso legal en metales industriales, medallas y otras piezas en metales finos y cospeles para atender las necesidades del Banco de México y otros clientes, ya sean nacionales o extranjeros, para lo cual en el 2020 recibió un presupuesto de 1,669,054.8 miles de pesos, ejerciéndose 1,125,040.4 miles de pesos, con variación del -32.6% inferior a lo programado. Por naturaleza de gasto, se tiene que el gasto corriente absorbió el 96.6% y el gasto de inversión el 3.4%.

En gasto corriente los recursos erogados se destinaron básicamente a la compra de materias primas, materiales para la producción, mercancías para la comercialización, refacciones y accesorios para atender la demanda del Banco de México y de otros clientes del mercado nacional e internacional.

En gasto de inversión el recurso fue para la adquisición de maquinaria industrial.

En cuanto el avance de metas, en esta actividad se programó la producción y comercialización de 643.5 millones de piezas, habiéndose realizado 598.2 millones de piezas de metal industrial.



### b) Actividad: 001 Función Pública y Buen Gobierno.

En el marco de la Función Pública, en la cual se inserta esta actividad institucional, se llevan a cabo las acciones que impulsan la transparencia en los procesos de control, fiscalización y evaluación de los programas proporcionados por CMM, así como las relacionadas con la estrategia de Gobierno de Calidad en la gestión del Organismo.

- La disminución de 7.4% con respecto al programado, se debió principalmente al cumplimiento de los objetivos con un menor gasto
- Las acciones realizadas con los recursos ejercidos del OIC en el 2020 se presentan a continuación:
  - ❖ Se realizaron 11 Auditorías de: Almacenes e Inventario de Bienes de Consumo; de Legalidad; Desempeño a Producción Metal Fino; Desempeño a Seguridad; Recursos Humanos; Adquisiciones, Arrendamiento y Servicios; Ingresos; y 4 Seguimientos a Observaciones y Acciones de Mejora de Control Interno, con lo que se dio cumplimiento al 100% de las auditorías programadas para el ejercicio de 2020,
  - ❖ Se dio seguimiento a 74 observaciones, determinadas durante el periodo del 1er. al 4to. trimestre de 2020, y en el mismo periodo se desahogaron 37 observaciones, por lo que quedaron 37 observaciones en proceso de atención en el ejercicio 2020.
  - ❖ Se realizó el asesoramiento, seguimiento y acompañamiento a la Entidad en el cumplimiento de las líneas de acción que estableció el Programa Nacional en materia de Igualdad de Género, Programa Nacional de Combate a la Corrupción y a la Impunidad y de Mejora de la Gestión Pública 2019-2024, así como la simplificación normativa, los trámites y servicios mediante la participación ciudadana; el reporte de los entregables en materia de Ética; las acciones establecidas en materia de Política de Transparencia; acciones en materia de profesionalización planeación, organización y administración de los Recursos Humanos.
  - ❖ Se participó en los inventarios físicos de Metal Fino, Metal Industrial; al Almacén General de Refacciones en San Luis Potosí; de aceros en proceso en el área de FTH.
  - ❖ Se participó en las 4 licitaciones públicas de la Entidad, para Contratación de Seguro Patrimonial y de Valores; de Vales de Despensa; del servicio de transporte para el personal; venta de deshechos.
  - ❖ Se participó en 7 invitaciones a cuando menos 3 personas para de servicio de limpieza y la contratación de servicio de jardinería; Rehabilitación de Techumbre. Cerco Perimetral; Mantenimiento anual equipo Fortinet, Adquisición de cubrebocas; Mantenimiento preventivo de equipo de vigilancia; mantenimiento y rehabilitación de diversos espacios; adecuación y mantenimiento mayor en el anexo; bardas y casetas de seguridad.
  - ❖ Se participó en el Borrado de troqueles en 8 ocasiones.
  - ❖ Se participó en 21 Comités: 6 de Obra Pública, 4 de Control y Desempeño Institucional, 6 de Adquisiciones, Arrendamientos y Servicios, 5 de Bienes Muebles.
  - ❖ Se atendieron y desahogaron diversas Quejas, Denuncias y Procedimientos de Responsabilidades.

**c) Actividad: 002 Servicios de Apoyo Administrativo.**

A través de esta actividad institucional se llevan a cabo las acciones orientadas a fortalecer e impulsar las mejoras administrativas, así como incrementar el desempeño del personal con base a la sistematización de los procesos que se llevan a cabo para cumplir con las metas y objetivos de Casa de Moneda de México.

- La disminución de 57.3% con respecto al programado, se debió principalmente a las acciones y procesos, que permitieron generar ahorros en gastos de administración, así como la aplicación de las medidas de uso eficiente y eficaz de los recursos públicos.
- Las acciones realizadas con los recursos ejercidos se presentan a continuación:
  - ❖ Se administraron los recursos humanos y materiales con la mayor eficiencia apegados al programa de ahorro de la Entidad.
  - ❖ Seguimiento a los programas de gestión de la calidad, seguridad e higiene y vigilancia.
  - ❖ Operaciones en apego a los procedimientos de licitación pública e invitación restringida con estricta atención a la normatividad en la materia.

### VI. NOTA 6. VARIACIONES EN EL EJERCICIO PRESUPUESTARIO


**a) Flujo de efectivo**

La disponibilidad final al cierre del ejercicio de 2020, ascendió a 1,946,405.1 miles de pesos, superior en 1,229,491.1 miles de pesos a la disponibilidad inicial, esta variación obedece a que el balance de operación positivo es el resultado principalmente de mayores ingresos por venta de moneda de curso legal.

Modificaciones presupuestales

Afectación Presupuestal (MAPE) de la SHCP, con número de folio de adecuación externa con restricción (UPCP) 2020-6-G2T-1.

Afectación Presupuestal (MAPE) de la SHCP, con número de folio de adecuación externa con restricción (UPCP) 2020-6-G2T-8.





### b) Ingresos

En el periodo enero-diciembre, los ingresos presupuestales alcanzados por la entidad fueron de 2,376,246.7 miles de pesos, cifra superior en 22.2% a los 1,943,869.8 miles de pesos programados; de los ingresos, la venta de bienes representa el 91.1%, la venta de servicios el 1.6% e ingresos diversos el 7.3%.

Por la venta de bienes, la entidad obtuvo 2,164,836.1 miles de pesos, importe superior en 37.6%, respecto a los 1,573,283.4 miles de pesos programados.

En el renglón de venta de servicios, los recursos obtenidos ascendieron a 36,895.0 miles de pesos, cifra inferior en un 27.1% al presupuesto programado para el período.

Por ingresos diversos, se registró un monto de 174,515.6 miles de pesos, cifra inferior en 145,442.3 miles de pesos con respecto a lo programado reflejando un porcentaje del 45.5%.

### c) Egresos

Los egresos registrados en el período enero-diciembre de 2020, ascendieron a 1,146,755.6 miles de pesos, inferior en 32.7% respecto a los 1,705,105.1 miles de pesos del presupuesto programado, el gasto corriente representó el 96.6% y el gasto de inversión el 3.4%.

### Servicios personales

El presupuesto ejercido en el capítulo de servicios personales ascendió a 245,112.4 miles de pesos, inferiores en 40.4% a los 410,976.8 miles de pesos del presupuesto programado, debido a la reducción de la plantilla del personal eventual en el ejercicio 2020.

Las obligaciones impositivas y otras deducciones correspondientes en su mayoría al último bimestre del ejercicio 2020 se registran a nivel flujo de efectivo en el ejercicio fiscal siguiente.

Al 31 de diciembre de 2020, la plantilla ocupada de Casa de Moneda de México fue de 521 personas, distribuidas de la siguiente manera: 34 funcionarios públicos y 487 que incluyen personal operativo de base, confianza y eventual.

### Modificaciones presupuestales

Con fundamento en los artículos 13, 57, 58, 59, 61 y 65 de la Ley Federal de Presupuesto y Responsabilidad Hacendaria; 92, 98, 99 y 103 de su Reglamento; 58 de la Ley Federal de las Entidades Paraestatales; se autoriza una transferencia compensada entre partidas de los Servicios Personales para aplicarlo al incremento salarial del 2020.

Afectación Presupuestal (MAPE) de la SHCP, con número de folio de adecuación interna (UPCP) 2020-6-G2T-6.

## CUENTA PÚBLICA 2020

Con fundamento en los artículos 13, 57, 58, 59, 61 y 65 de la Ley Federal de Presupuesto y Responsabilidad Hacendaria; 92, 98, 99 y 103 de su Reglamento; 58 de la Ley Federal de las Entidades Paraestatales; y del oficio Núm. 307.A.-2095 numeral 12 fechado el 5 de octubre del 2020, emitido por la Unidad de Política y Control Presupuestario, se autoriza la disminución al capítulo de Servicios Personales por \$11'190,357 pesos incrementado ese importe a la disponibilidad final.

Afectación Presupuestal (MAPE) de la SHCP, con número de folio de adecuación externa con restricción (UPCP) 2020-6-G2T-8.

Afectación Presupuestal (MAPE) de la SHCP, con número de folio de adecuación interna (UPCP) 2020-6-G2T-10.

### Gasto de Operación

El presupuesto ejercido en gasto de operación, fue de 863,006.9 miles de pesos, cifra inferior en 30.0%, en comparación con el presupuesto programado que fue por 1,233,036.1 miles de pesos, debido principalmente al menor gasto ejercido en los materiales y servicios ligados a la actividad fabril.

#### Modificaciones presupuestales

Afectación Presupuestal (MAPE) de la SHCP, con número de folio de adecuación externa con restricción (UPCP) 2020-6-G2T-1.

Afectación Presupuestal (MAPE) de la SHCP, con número de folio de adecuación interna (UPCP) 2020-6-G2T-3.

Afectación Presupuestal (MAPE) de la SHCP, con número de folio de adecuación interna (UPCP) 2020-6-G2T-5.

Con fundamento en los artículos 13, 57, 58, 59, 61 y 65 de la Ley Federal de Presupuesto y Responsabilidad Hacendaria; 92, 98, 99 y 103 de su Reglamento; 58 de la Ley Federal de las Entidades Paraestatales; se autoriza una transferencia compensada entre partidas del Gasto de Operación por la misma cantidad.


Afectación Presupuestal (MAPE) de la SHCP, con número de folio de adecuación interna (UPCP) 2020-6-G2T-9.

Con fundamento en los artículos 13, 57, 58, 59, 61 y 65 de la Ley Federal de Presupuesto y Responsabilidad Hacendaria; 92, 98, 99 y 103 de su Reglamento; 58 de la Ley Federal de las Entidades Paraestatales; se autoriza una transferencia compensada entre partidas del Gasto Corriente por la misma cantidad.

Afectación Presupuestal (MAPE) de la SHCP, con número de folio de adecuación interna (UPCP) 2020-6-G2T-10.

### Inversión Física

El presupuesto ejercido fue de 38,636.2 miles de pesos, cifra inferior en 31.7%, en comparación con el presupuesto programado que fue por 56,530.3 miles de pesos, debido principalmente a:





- En Bienes Muebles e Inmuebles el ejercicio presupuestario fue menor en 41.9% debido a que en el ejercicio 2020 solo se aplicó un anticipo a la compra del laminador de oro y plata.

### Modificaciones presupuestales

Con fundamento en los artículos 13, 58 y 59 de la Ley Federal de Presupuesto y Responsabilidad Hacendaria; 92, 98 y 100 de su Reglamento; se autoriza una transferencia a los rubros de inversión: Bienes Muebles por 41.6 millones de pesos y Obra Pública por 13.9 millones de pesos, la cantidad compensada al Gasto de Operación en los Servicios Generales importó 55.5 millones de pesos.

Afectación Presupuestal (MAPE) de la SHCP, con número de folio de adecuación interna (UPCP) 2020-6-G2T-3.

Con fundamento en los artículos 13, 58 y 59 de la Ley Federal de Presupuesto y Responsabilidad Hacendaria; 92, 98 y 100 de su Reglamento; se autoriza una transferencia a Bienes Muebles por 995 mil pesos compensados al Gasto de Operación en los Servicios Generales por la misma cantidad.

Afectación Presupuestal (MAPE) de la SHCP, con número de folio de adecuación interna (UPCP) 2020-6-G2T-5.

## VII. NOTA 7. DISPOSICIONES DE AUSTERIDAD PRESUPUESTARIA.

Con base en las disposiciones de austeridad y disciplina presupuestaria, establecidas en el Presupuesto de Egresos de la Federación para 2020, la Ley Federal de Austeridad Republicana, el Decreto sobre medidas de austeridad publicado el 23 de abril del 2020, se aplicaron las disposiciones emitidas y se mantuvieron las directrices observadas en lo concerniente a la optimización de los recursos en materia del gasto en servicios personales y del gasto de operación.

### Modificación presupuestal

Con fundamento en los artículos 13, 58 y 59 de la Ley Federal de Presupuesto y Responsabilidad Hacendaria; 92, 98 y 100 de su Reglamento, y el oficio circular número FP/100/02/2020 de fecha 8 de abril de 2020 de la Secretaría de la Función Pública; se realiza una reducción en diversas partidas del Gasto de Operación por 83.3 millones de pesos.

Afectación Presupuestal (MAPE) de la SHCP, con número de folio de adecuación externa con restricción (UPCP) 2020-6-G2T-1.



**VIII. NOTA 8. CONCILIACIÓN GLOBAL ENTRE LAS CIFRAS FINANCIERAS Y PRESUPUESTALES.**

Conciliación entre los Ingresos Presupuestarios y Contables (ANEXO 1);

a) "Ingresos Contables No Presupuestarios" .-(Anexos: 4 al 10) por 806,087.6 miles de pesos, se integra por los siguientes conceptos: Anticipos cobrados en 2019 facturados en 2020 por 694,885.1 miles de pesos, Piezas de Banxico por 4,515.8 miles de pesos, Ventas Nacionales por 4,579.6 miles de pesos, Variación por tipo de cambio por 15,022.2 miles de pesos, Operaciones de Banco de México por 80,368.7 miles de pesos, ingresos virtuales por 5,464.4 miles de pesos, Incremento por variación en inventarios por 1,251.8 miles de pesos.

b) "Ingresos Presupuestarios No Contables" .-(Anexos: 11 al 16) con un importe de 1,585,768.3 miles de pesos, el cual se compone de: Saldo de clientes de 2019 cobrados en 2020 por 785,749.0 miles de pesos, Operaciones Ajenas por 45,404.0 miles de pesos, IVA por 1,489.0 miles de pesos, Anticipos cobrados en 2020 por 745,194.5 miles de pesos, Fluctuaciones derivadas de venta de Scrap por 2,965.3 miles de pesos, Prestaciones de otros servicios por 4,966.5 miles de pesos.


Conciliación entre los Egresos Presupuestarios y los Gastos Contables (ANEXO 2);

a) "Egresos Presupuestarios No Contables" .-(Anexos: 17 al 19) arroja un importe de 324,454.0 miles de pesos, integrado por: Pasivos de 2019 pagados en 2020 por 37,271.4 miles de pesos, Costos por 248,546.4 miles de pesos y Gasto de Capital por 38,636.2 miles de pesos.

b) "Gastos Contables No Presupuestarios" .-(Anexos: 20 al 25) con un importe de 183,556.3 miles de pesos, se encuentran los conceptos de: Depreciaciones y Amortización por 58,225.4 miles de pesos, Provisiones por 8,702.5 miles de pesos, Disminución de Inventarios por 7,834.6 miles de pesos, IVA por 7,470.2 miles de pesos, Gastos financieros virtuales por 1,595.2 miles de pesos, Variaciones tipo de cambio por 99,728.4 miles de pesos.

La conjunción de los conceptos enunciados en los anexos 1 y 2 nos arroja el resultado definido en la "Conciliación Contable Presupuestal de Actividades"( ANEXO 3);

El detalle descrito anteriormente se elabora para atender lo requerido por el inciso k de "Los Términos de Referencia para Auditorías Externas de los Estados de la Información Financiera Contable y Presupuestaria" emitido por la Dirección General de Auditorías Externas de la Secretaría de la Función Pública,




**IX. NOTA 9. SISTEMA INTEGRAL DE INFORMACIÓN.**


A efecto de coincidir las cifras reportadas en los formatos propios del Sistema Integral de Información con los conceptos similares de los estados presupuestarios de ingresos y egresos, de la Cuenta Pública se procedió a presentar reportes complementarios del mes de diciembre en la plataforma del SIIWEB.

**X. NOTA 10. TESORERÍA DE LA FEDERACIÓN**

No se operó ningún mecanismo para el pago de bienes y servicios a la Tesorería de la Federación por parte de esta Entidad durante el ejercicio de 2020.



C.P. Herón Cisneros Ibañez  
Subdirector Corporativo de Control Financiero



Mtro. Marco Tulio Castillo Morales  
Gerente de Presupuestos e Informes

