

SISTEMA PÚBLICO DE RADIODIFUSIÓN DEL ESTADO MÉXICANO

Estados Financieros por el ejercicio terminado
al 31 de diciembre de 2020.

ÍNDICE

Informe de auditoría independiente

- a) Estado de actividades (en su caso Estado de resultados),
 - b) Estado de situación financiera,
 - c) Estado de cambios en la situación financiera,
 - d) Estado de variación en la hacienda pública,
 - e) Estado analítico del activo,
 - f) Estado analítico de la deuda y otros pasivos,
 - g) Flujo de efectivo,
 - h) Conciliación contable-presupuestaria, considerando revelar a detalle la integración analítica de los conceptos que componen el (los) rubro (s) de “**Otros**”, hasta el 4to nivel de desagregación, identificándolos por:
 - i. Otros Ingresos Contables No Presupuestarios,
 - ii. Otros Ingresos Presupuestarios No Contables,
 - iii. Otros Egresos Contables No Presupuestarios, y
 - iv. Otros Egresos Presupuestarios No Contables.
 - i) Reporte de patrimonio,
 - j) Informe sobre pasivos contingentes, y
- Notas a los estados financieros



Informe del Auditor Independiente

**A la Secretaría de la Función Pública
Al Órgano de Gobierno de la Entidad**

Opinión con salvedad

Hemos auditado los estados financieros de la Entidad Gubernamental **SISTEMA PÚBLICO DE RADIODIFUSIÓN DEL ESTADO MEXICANO** (la entidad), que comprenden los estados de situación financiera, los estados analíticos del activo y los estados analíticos de la deuda y otros pasivos al 31 de diciembre de 2020 y 2019, y los estados de resultados (o de actividades), los estados de variaciones en el patrimonio, los estados de flujos de efectivo y los estados de cambios en la situación financiera, correspondiente al año terminado en dicha fecha, así como las notas explicativas a los estados financieros que incluyen un resumen de las políticas contables significativas.

En nuestra opinión, excepto por los efectos de la cuestión descrita en la sección de Fundamento de la opinión con salvedades de nuestro informe, los estados financieros adjuntos, que se describen en el párrafo anterior, están preparados, en todos los aspectos materiales, de conformidad con las disposiciones en materia de información financiera que se indican en la Nota c) Notas a la Gestión Administrativa Numeral 5 a los estados financieros que se acompañan y que están establecidas en la Ley General de Contabilidad Gubernamental, en el Manual de Contabilidad Gubernamental para el Sector Paraestatal Federal emitido por la Unidad de Contabilidad Gubernamental de la Secretaría de Hacienda y Crédito Público y en las Normas de Información Financiera que son aplicables de manera supletoria y que le fueron autorizadas a la entidad por dicha Secretaría.

Fundamento de la opinión con salvedades

No tuvimos evidencia del levantamiento físico del Activo Fijo por un monto de \$1,126,048 miles de pesos al 31 de diciembre de 2020, que se hubiere llevado a cabo por el **SISTEMA PÚBLICO DE RADIODIFUSIÓN DEL ESTADO MEXICANO** como lo requiere el artículo 27 de la Ley General de Contabilidad Gubernamental, que menciona que los organismos deberán actualizar por lo menos cada seis meses el inventario de sus bienes. Por lo anterior, no tuvimos evidencia para confirmar la existencia de los bienes en buen estado, deteriorados, bajas y su conciliación de dicho inventario con los registros contables. El monto de la baja y su deterioro pueden ser materiales, considerando que tampoco tuvimos evidencia de un seguimiento puntual de la sustitución de los bienes siniestrados en el año 2017, mencionados en el párrafo de énfasis de nuestro informe.



Hemos llevado a cabo nuestra auditoría de conformidad con las Normas Internacionales de Auditoría. Nuestras responsabilidades, de acuerdo con estas normas, se describen con más detalle en la sección "Responsabilidades del auditor para la auditoría de los estados financieros" de nuestro informe. Somos independientes de la entidad de conformidad con el Código de Ética Profesional del Instituto Mexicano de Contadores Públicos, A.C., junto con los requerimientos de ética que son aplicables a nuestra auditoría de los estados financieros en México, y hemos cumplido con las demás responsabilidades de ética de conformidad con esos requerimientos y con el Código de Ética Profesional. Consideramos que la evidencia de auditoría que hemos obtenido proporciona una base suficiente y adecuada para nuestra opinión.

Párrafo de énfasis

Queremos llamar la atención sobre la nota 10 a los estados financieros, que describe la contingencia originada por los daños a los bienes del activo fijo propiedad de la Entidad Gubernamental **SISTEMA PÚBLICO DE RADIODIFUSIÓN DEL ESTADO MEXICANO**, en el año 2017 por el sismo ocurrido en México y otro siniestro en Hermosillo, Sonora. Los bienes dañados se encontraban asegurados y la entidad optó por la reposición de los bienes siniestrados. A la fecha no se ha concluido la sustitución de los bienes y la entidad no ha desincorporado los activos fijos dañados debido a que desconoce cuál será el monto recuperado y los activos que no podrán ser sustituidos; por tal motivo, existe incertidumbre del monto real que afectará la información financiera una vez concluido el proceso de reposición de dichos bienes. Debido a que los proveedores no han terminado de entregar los activos, la entidad ha iniciado procedimientos jurídicos, para tal efecto la entidad registró en una cuenta de activo y pasivo por los montos que la aseguradora entregó a los proveedores y que ascienden a un monto de \$ 86,919 miles de pesos. Cabe señalar que para la desincorporación de los activos, la entidad deberá cumplir con lo dispuesto en la Ley General de Bienes Nacionales, las Normas Generales para el registro, afectación, disposición final y baja de muebles de la Administración Pública Federal y las Reglas Específicas del Registro y Valoración del Patrimonio, para concretar con los procesos administrativos y jurídicos que sustenten normativa y documentalmente la baja o alta de bienes.

Párrafo de énfasis base de preparación contable y utilización de este informe

Llamamos la atención sobre la Nota c) Notas a la Gestión Administrativa Numeral 5 a los estados financieros adjuntos en la que se describen las bases contables utilizadas para la preparación de los mismos. Dichos estados financieros fueron preparados para cumplir con los requerimientos normativos gubernamentales a que está sujeta la entidad y para ser integrados en el Reporte de la Cuenta de Pública Federal, los cuales están presentados en los formatos que para tal efecto fueron establecidos por la Unidad de Contabilidad Gubernamental de la Secretaría de Hacienda; consecuentemente, éstos pueden no ser apropiados para otra finalidad. Nuestra opinión no se modifica por esta cuestión.



Responsabilidades de la administración y de los encargados del gobierno de la entidad sobre los estados financieros

La administración es responsable de la preparación de los estados financieros adjuntos de conformidad con las disposiciones en materia de información financiera establecidas en la Ley General de Contabilidad Gubernamental, en el Manual de Contabilidad Gubernamental para el Sector Paraestatal Federal emitido por la Unidad de Contabilidad Gubernamental de la Secretaría de Hacienda y Crédito Público y en las Normas de Información Financiera que son aplicables de manera supletoria y que le fueron autorizadas a la entidad por dicha Secretaría, que se describen en la Nota c) Notas a la Gestión Administrativa Numeral 5 a dichos estados financieros, y del control interno que la administración consideró necesario para permitir la preparación de estados financieros libres de incorrección material debida a fraude o error.

En la preparación de los estados financieros, la administración es responsable de la valoración de la capacidad de la entidad para continuar operando como una entidad en funcionamiento, revelando, en su caso, las cuestiones relativas a la entidad en funcionamiento y utilizando las bases contables aplicables a una entidad en funcionamiento, a menos que la administración tenga la intención de liquidar la entidad o cesar sus operaciones, o bien no exista una alternativa realista.

Los encargados del gobierno de la entidad son responsables de la supervisión del proceso de información financiera de la entidad.

Responsabilidades del auditor sobre la auditoría de los estados financieros

Nuestros objetivos son obtener una seguridad razonable sobre de que los estados financieros, en su conjunto, se encuentran libres de incorrección material, debido a fraude o error, y emitir un informe de auditoría que contiene nuestra opinión. Seguridad razonable es un alto nivel de seguridad, pero no es una garantía, de que una auditoría realizada de conformidad con las Normas Internacionales de Auditoría siempre detecte una incorrección material cuando existe. Las incorrecciones pueden deberse a fraude o error y son consideradas materiales si individualmente, o en su conjunto, puede preverse razonablemente que influyan en las decisiones económicas que los usuarios hacen basándose en los estados financieros.

Como parte de una auditoría de conformidad con las Normas Internacionales de Auditoría, aplicamos nuestro juicio profesional y mantenemos una actitud de escepticismo profesional durante toda la auditoría. También:

- Identificamos y evaluamos los riesgos de incorrección material en los estados financieros, debida a fraude o error, diseñamos y aplicamos los procedimientos de auditoría para responder a esos riesgos y obtener evidencia de auditoría suficiente y apropiada para obtener una base para nuestra opinión. El riesgo de no detectar una incorrección material debida a fraude es mayor que en el caso de una incorrección



material, ya que el fraude puede implicar colusión, falsificación, manifestaciones intencionalmente erróneas, omisiones intencionales o la anulación del control interno.

- Obtenemos conocimiento del control interno importante para la auditoría con el fin de diseñar los procedimientos de auditoría que consideramos adecuados en las circunstancias, y no con la finalidad de expresar una opinión sobre la eficacia del control interno de la entidad.
- Evaluamos lo apropiado de las políticas contables utilizadas y la razonabilidad de las estimaciones contables, así como las revelaciones hechas por la administración de la entidad.
- Concluimos sobre lo apropiado del uso de la administración de las bases contables aplicables a una entidad en funcionamiento y, con base en la evidencia de auditoría obtenida, concluimos sobre si existe o no una incertidumbre importante relacionada con eventos o con condiciones que pueden originar dudas significativas sobre la capacidad de la entidad para continuar como entidad en funcionamiento. Si concluimos que existe una incertidumbre importante, se nos requiere que llamemos la atención en nuestro informe de auditoría sobre la correspondiente información revelada en los estados financieros o, si dicha revelación es insuficiente, que expresemos una opinión modificada. Nuestras conclusiones se basan en la evidencia de auditoría obtenida hasta la fecha de nuestro informe. Sin embargo, hechos o condiciones futuros pueden ser causa de que la entidad deje de ser una entidad en funcionamiento.

Nos comunicamos con los responsables del gobierno de la entidad en relación, entre otras cuestiones, con el alcance planeado y el momento de realización de la auditoría y los hallazgos importantes de la auditoría, así como cualquier deficiencia significativa en el control interno que identificamos durante nuestra auditoría.

ATENTAMENTE

**C.P.C. VICENTE BUSTOS FUENTES
SOCIO DIRECTOR DEL DESPACHO
BUSTOS RAMÍREZ Y COMPAÑÍA, S.C.**

Calle Parque de Orizaba 7 Piso 8, Col. El parque, Naucalpan, Estado de México. C.P. 53398.

12 de marzo de 2021.

Cuenta Pública 2020

CUENTA PÚBLICA 2020
ESTADO DE ACTIVIDADES
DEL 1o. DE ENERO AL 31 DE DICIEMBRE DE 2020 y 2019
(PESOS)

Ente Público:

Sistema Público de Radiodifusión del Estado Mexicano

Concepto	2020	2019	Concepto	2020	2019
INGRESOS Y OTROS BENEFICIOS			GASTOS Y OTRAS PÉRDIDAS		
Ingresos de la Gestión	25,887,103	15,254,255	Gastos de Funcionamiento	228,996,191	218,967,256
Impuestos	0	0	Servicios Personales	102,572,802	108,031,287
Cuotas y Aportaciones de Seguridad Social	0	0	Materiales y Suministros	6,599,389	8,163,329
Contribuciones de Mejoras	0	0	Servicios Generales	119,824,000	102,772,640
Derechos	0	0	Transferencia, Asignaciones, Subsidios y Otras Ayudas	0	0
Productos	0	0	Transferencias Internas y Asignaciones al Sector Público	0	0
Aprovechamientos	0	0	Transferencias al Resto del Sector Público	0	0
Ingresos por Venta de Bienes y Prestación de Servicios	25,887,103	15,254,255	Subsidios y Subvenciones	0	0
Participaciones, Aportaciones, Convenios, Incentivos Derivados de la Colaboración Fiscal, Fondos Distintos de Aportaciones, Transferencias, Asignaciones, Subsidios y Subvenciones, y Pensiones y Jubilaciones	216,557,228	210,497,798	Ayudas Sociales	0	0
Participaciones, Aportaciones, Convenios, Incentivos Derivados de la Colaboración Fiscal y Fondos Distintos de Aportaciones	0	0	Pensiones y Jubilaciones	0	0
Transferencias, Asignaciones, Subsidios y Subvenciones, y Pensiones y Jubilaciones	216,557,228	210,497,798	Transferencias a Fideicomisos, Mandatos y Contratos Análogos	0	0
Otros Ingresos y Beneficios	5,885,860	13,132,995	Transferencias a la Seguridad Social	0	0
Ingresos Financieros	5,823,027	7,350,868	Donativos	0	0
Incremento por Variación de Inventarios	0	0	Transferencias al Exterior	0	0
Disminución del Exceso de Estimaciones por Pérdida o Deterioro u Obsolescencia	0	0	Participaciones y Aportaciones	0	0
Disminución del Exceso de Provisiones	0	0	Participaciones	0	0
Otros Ingresos y Beneficios Varios	62,833	5,782,127	Aportaciones	0	0
Total de Ingresos y Otros Beneficios	248,330,191	238,885,048	Convenios	0	0
			Intereses, Comisiones y Otros Gastos de la Deuda Pública	0	0
			Intereses de la Deuda Pública	0	0
			Comisiones de la Deuda Pública	0	0
			Gastos de la Deuda Pública	0	0
			Costo por Coberturas	0	0
			Apoyos Financieros	0	0
			Otros Gastos y Pérdidas Extraordinarias	78,583,758	78,593,450
			Estimaciones, Depreciaciones, Deterioros, Obsolescencia y Amortizaciones	78,583,758	78,573,398
			Provisiones	0	0
			Disminución de Inventarios	0	0
			Aumento por Insuficiencia de Estimaciones por Pérdida o Deterioro u Obsolescencia	0	0
			Aumento por Insuficiencia de Provisiones	0	0
			Otros gastos	0	20,052
			Inversión Pública	0	0
			Inversión Pública no Capitalizable	0	0
			Total de Gastos y Otras Pérdidas	307,579,949	297,560,706
			Resultados del Ejercicio (Ahorro/Desahorro)	-59,249,758	-58,675,658

Bajo protesta de decir verdad declaramos que los Estados Financieros y sus Notas son razonablemente correctos y son responsabilidad del emisor.

Autorizó: Ing. Luis Mariano Hermosillo Sosa
Titular de la Unidad de Administración y Finanzas

Elaboró: C. Elizabeth Anguila
Oficina de Contabilidad

Cuenta Pública 2020

CUENTA PÚBLICA 2020
ESTADO DE SITUACIÓN FINANCIERA
AL 31 DE DICIEMBRE DE 2020 y 2019
(PESOS)

Ente Público:

Sistema Público de Radiodifusión del Estado Mexicano

2020		2019		2018	
ACTIVO			PASIVO		
Activo Circulante			Pasivo Circulante		
Efectivo y Equivalentes	174,597,548	114,533,811	Cuentas por Pagar a Corto Plazo	92,135,400	6,124,962
Derechos a Recibir Efectivo o Equivalentes	50,672,224	16,507,305	Documentos por Pagar a Corto Plazo	0	0
Derechos a Recibir Bienes o Servicios	10,999,953	0	Porción a Corto Plazo de la Deuda Pública a Largo Plazo	0	0
Inventarios	0	0	Títulos y Valores a Corto Plazo	0	0
Almacenes	0	0	Pasivos Diferidos a Corto Plazo	0	0
Estimación por Pérdida o Deterioro de Activos Circulantes	0	0	Fondos y Bienes de Terceros en Garantía y/o Administración a Corto Plazo	0	0
Otros Activos Circulantes	0	0	Provisiones a Corto Plazo	0	0
Total de Activos Circulantes	236,269,725	131,041,116	Otros Pasivos a Corto Plazo	0	0
Activo No Circulante			Total de Pasivos Circulantes	92,135,400	6,124,962
Inversiones Financieras a Largo Plazo	0	0	Pasivo No Circulante		
Derechos a Recibir Efectivo o Equivalentes a Largo Plazo	91,141,604	91,141,604	Cuentas por Pagar a Largo Plazo	0	0
Bienes Inmuebles, Infraestructura y Construcciones en Proceso	297,789,058	280,339,696	Documentos por Pagar a Largo Plazo	0	0
Bienes Muebles	667,804,949	617,885,103	Deuda Pública a Largo Plazo	0	0
Activos Intangibles	160,454,193	160,454,193	Pasivos Diferidos a Largo Plazo	86,919,204	86,919,204
Depreciación, Deterioro y Amortización Acumulada de Bienes	-548,942,456	-470,358,698	Fondos y Bienes de Terceros en Garantía y/o en Administración a Largo Plazo	0	0
Activos Diferidos	0	0	Provisiones a Largo Plazo	0	0
Estimación por Pérdida o Deterioro de Activos no Circulantes	0	0	Total de Pasivos No Circulantes	86,919,204	86,919,204
Otros Activos no Circulantes	0	0	Total del Pasivo	179,054,604	93,044,166
Total de Activos No Circulantes	668,247,348	679,461,898	HACIENDA PÚBLICA/ PATRIMONIO		
Total del Activo	904,517,073	810,503,014	Hacienda Pública/Patrimonio Contribuido	968,164,166	900,794,958
			Aportaciones	866,226,514	798,857,306
			Donaciones de Capital	101,937,652	101,937,652
			Actualización de la Hacienda Pública / Patrimonio	0	0
			Hacienda Pública/Patrimonio Generado	-242,701,697	-183,336,110
			Resultados del Ejercicio (Ahorro/Desahorro)	-59,249,758	-58,675,658
			Resultados de Ejercicios Anteriores	-183,451,939	-124,660,452
			Revalúos	0	0
			Reservas	0	0
			Rectificaciones de Resultados de Ejercicios Anteriores	0	0
			Exceso o Insuficiencia en la Actualización de la Hacienda Pública/Patrimonio	0	0
			Resultado por Posición Monetaria	0	0
			Resultado por Tenencia de Activos no Monetarios	0	0
			Total Hacienda Pública/ Patrimonio	725,462,469	717,458,848
			Total del Pasivo y Hacienda Pública/Patrimonio	904,517,073	810,503,014

Bajo protesta de decir verdad declaramos que los Estados Financieros y sus Notas son razonablemente correctos y son responsabilidad del emisor.

Autorizó: Ing. Luis Mariano Hermosillo Sosa
Titular de la Unidad de Administración y Finanzas

Elaboró: C. P. Rocío María Noya
Oficina de Contabilidad

Cuenta Pública 2020

CUENTA PÚBLICA 2020
ESTADO DE CAMBIOS EN LA SITUACIÓN FINANCIERA
DEL 1o. DE ENERO AL 31 DE DICIEMBRE DE 2020
(PESOS)

Ente Público:

Sistema Público de Radiodifusión del Estado Mexicano

Concepto	Origen	Aplicación	Concepto	Origen	Aplicación
ACTIVO	78,583,758	172,597,817	PASIVO	86,010,438	0
Activo Circulante	0	105,228,609	Pasivo Circulante	86,010,438	0
Efectivo y Equivalentes	0	60,063,737	Cuentas por Pagar a Corto Plazo	86,010,438	0
Derechos a Recibir Efectivo o Equivalentes	0	34,164,919	Documentos por Pagar a Corto Plazo	0	0
Derechos a Recibir Bienes o Servicios	0	10,999,953	Porción a Corto Plazo de la Deuda Pública a Largo Plazo	0	0
Inventarios	0	0	Títulos y Valores a Corto Plazo	0	0
Almacenes	0	0	Pasivos Diferidos a Corto Plazo	0	0
Estimación por Pérdida o Deterioro de Activos Circulantes	0	0	Fondos y Bienes de Terceros en Garantía y/o Administración a Corto Plazo	0	0
Otros Activos Circulantes	0	0	Provisiones a Corto Plazo	0	0
			Otros Pasivos a Corto Plazo	0	0
Activo No Circulante	78,583,758	67,369,208	Pasivo No Circulante	0	0
Inversiones Financieras a Largo Plazo	0	0	Cuentas por Pagar a Largo Plazo	0	0
Derechos a Recibir Efectivo o Equivalentes a Largo Plazo	0	0	Documentos por Pagar a Largo Plazo	0	0
Bienes Inmuebles, Infraestructura y Construcciones en Proceso	0	17,449,362	Deuda Pública a Largo Plazo	0	0
Bienes Muebles	0	49,919,846	Pasivos Diferidos a Largo Plazo	0	0
Activos Intangibles	0	0	Fondos y Bienes de Terceros en Garantía y/o en Administración a Largo Plazo	0	0
Depreciación, Deterioro y Amortización Acumulada de Bienes	78,583,758	0	Provisiones a Largo Plazo	0	0
Activos Diferidos	0	0			
Estimación por Pérdida o Deterioro de Activos no Circulantes	0	0	HACIENDA PÚBLICA/ PATRIMONIO	67,369,208	59,365,587
Otros Activos no Circulantes	0	0	Hacienda Pública/Patrimonio Contribuido	67,369,208	0
			Aportaciones	67,369,208	0
			Donaciones de Capital	0	0
			Actualización de la Hacienda Pública / Patrimonio	0	0
			Hacienda Pública/Patrimonio Generado	0	59,365,587
			Resultados del Ejercicio (Ahorro/Desahorro)	0	574,100
			Resultados de Ejercicios Anteriores	0	58,791,487
			Revalúos	0	0
			Reservas	0	0
			Rectificaciones de Resultados de Ejercicios Anteriores	0	0
			Exceso o Insuficiencia en la Actualización de la Hacienda Pública/Patrimonio	0	0
			Resultado por Posición Monetaria	0	0
			Resultado por Tenencia de Activos no Monetarios	0	0

Bajo protesta de decir verdad declaramos que los Estados Financieros y sus Notas son razonablemente correctos y son responsabilidad del emisor.

Autorizó: Ing. Luis Mariano Hermosillo Sosa
Titular de la Unidad de Administración y Finanzas

Elaboró: C. P. Xóchitl de Angel Meyra
Oficina de Contabilidad


Cuenta Pública 2020

CUENTA PÚBLICA 2020 ESTADO DE VARIACIÓN EN LA HACIENDA PÚBLICA DEL 1o. DE ENERO AL 31 DE DICIEMBRE DE 2020 (PESOS)

Ente Público: **Sistema Público de Radiodifusión del Estado Mexicano**

Concepto	Hacienda Pública/ Patrimonio Contribuido	Hacienda Pública/ Patrimonio Generado de Ejercicios Anteriores	Hacienda Pública/ Patrimonio Generado del Ejercicio	Exceso o Insuficiencia en la Actualización de la Hacienda Pública / Patrimonio	TOTAL
Hacienda Pública / Patrimonio Contribuido Neto de 2019	900,794,958				900,794,958
Aportaciones	798,857,306				798,857,306
Donaciones de Capital	101,937,652				101,937,652
Actualización de la Hacienda Pública / Patrimonio	0				0
Hacienda Pública / Patrimonio Generado Neto de 2019		-124,660,452	-58,675,658		-183,336,110
Resultados del Ejercicio (Ahorro/Desahorro)			-58,675,658		-58,675,658
Resultados de Ejercicios Anteriores		-124,660,452			-124,660,452
Revalúos		0			0
Reservas		0			0
Rectificaciones de Resultados de Ejercicios Anteriores		0			0
Exceso o Insuficiencia en la Actualización de la Hacienda Pública / Patrimonio Neto de 2019				0	0
Resultado por Posición Monetaria				0	0
Resultado por Tenencia de Activos no Monetarios				0	0
Hacienda Pública / Patrimonio Neto Final de 2019	900,794,958	-124,660,452	-58,675,658	0	717,458,848
Cambios en la Hacienda Pública / Patrimonio Contribuido Neto de 2020	67,369,208				67,369,208
Aportaciones	67,369,208				67,369,208
Donaciones de Capital	0				0
Actualización de la Hacienda Pública/ Patrimonio	0				0
Variaciones de la Hacienda Pública / Patrimonio Generado Neto de 2020		-58,791,487	-574,100		-59,365,587
Resultados del Ejercicio (Ahorro/Desahorro)			-59,249,758		-59,249,758
Resultados de Ejercicios Anteriores		-58,791,487	58,675,658		-115,829
Revalúos			0		0
Reservas			0		0
Rectificaciones de Resultados de Ejercicios Anteriores			0		0
Cambios en el Exceso o Insuficiencia en la Actualización de la Hacienda Pública / Patrimonio Neto de 2020				0	0
Resultado por Posición Monetaria				0	0
Resultado por Tenencia de Activos no Monetarios				0	0
Hacienda Pública / Patrimonio Neto Final de 2020	968,164,166	-183,451,939	-59,249,758	0	725,462,469

Bajo protesta de decir verdad declaramos que los Estados Financieros y sus Notas son razonablemente correctos y son responsabilidad del emisor.


Autorizó: Ing. Luis Mariano Hermosillo Sosa
Titular de la Unidad de Administración y Finanzas


Elaboró: C. P. Xochitl del Ángel Neyra
Oficina de Contabilidad


Cuenta Pública 2020

CUENTA PÚBLICA 2020
ESTADO ANALÍTICO DEL ACTIVO
DEL 1o. DE ENERO AL 31 DE DICIEMBRE DE 2020
(PESOS)

Ente Público: **Sistema Público de Radiodifusión del Estado Mexicano**

Concepto	Saldo Inicial	Cargos del Periodo	Abonos del Periodo	Saldo Final	Variación del Periodo
ACTIVO	810,503,014	1,031,988,200	937,974,141	904,517,073	94,014,059
Activo Circulante	131,041,116	964,618,992	859,390,383	236,269,725	105,228,609
Efectivo y Equivalentes	114,533,811	422,242,435	362,178,698	174,597,548	60,063,737
Derechos a Recibir Efectivo o Equivalentes	16,507,305	465,073,533	430,908,614	50,672,224	34,164,919
Derechos a Recibir Bienes o Servicios	0	77,303,024	66,303,071	10,999,953	10,999,953
Inventarios	0	0	0	0	0
Almacenes	0	0	0	0	0
Estimación por Pérdida o Deterioro de Activos Circulantes	0	0	0	0	0
Otros Activos Circulantes	0	0	0	0	0
Activo No Circulante	679,461,898	67,369,208	78,583,758	668,247,348	-11,214,550
Inversiones Financieras a Largo Plazo	0	0	0	0	0
Derechos a Recibir Efectivo o Equivalentes a Largo Plazo	91,141,604	0	0	91,141,604	0
Bienes Inmuebles, Infraestructura y Construcciones en Proceso	280,339,696	17,449,362	0	297,789,058	17,449,362
Bienes Muebles	617,885,103	49,919,846	0	667,804,949	49,919,846
Activos Intangibles	160,454,193	0	0	160,454,193	0
Depreciación, Deterioro y Amortización Acumulada de Bienes	-470,358,698	0	78,583,758	-548,942,456	-78,583,758
Activos Diferidos	0	0	0	0	0
Estimación por Pérdida o Deterioro de Activos no Circulantes	0	0	0	0	0
Otros Activos no Circulantes	0	0	0	0	0

Bajo protesta de decir verdad declaramos que los Estados Financieros y sus Notas son razonablemente correctos y son responsabilidad del emisor.


Autorizó: Ing. Luis Mariano Hermsillo Sosa
Titular de la Unidad de Administración y Finanzas


Elaboró: C. P. Xochitl del Ángel Neyra
Oficina de Contabilidad

Cuenta Pública 2020

CUENTA PÚBLICA 2020
ESTADO ANALÍTICO DE LA DEUDA Y OTROS PASIVOS
DEL 1o. DE ENERO AL 31 DE DICIEMBRE DE 2020
(PESOS)

Ente Público: Sistema Público de Radiodifusión del Estado Mexicano

Concepto	Moneda de Contratación	Institución o País Acreedor	Saldo Inicial del Periodo	Saldo Final del Periodo
DEUDA PÚBLICA				
Corto Plazo				
Deuda Interna				
Instituciones de Crédito			0	0
Títulos y Valores			0	0
Arrendamientos Financieros			0	0
Deuda Externa				
Organismos Financieros Internacionales			0	0
Deuda Bilateral			0	0
Títulos y Valores			0	0
Arrendamientos Financieros			0	0
Subtotal Corto Plazo			0	0
Largo Plazo				
Deuda Interna				
Instituciones de Crédito			0	0
Títulos y Valores			0	0
Arrendamientos Financieros			0	0
Deuda Externa				
Organismos Financieros Internacionales			0	0
Deuda Bilateral			0	0
Títulos y Valores			0	0
Arrendamientos Financieros			0	0
Subtotal Largo Plazo			0	0
Otros Pasivos			93,044,166	179,054,604
Total Deuda y Otros Pasivos			93,044,166	179,054,604

Bajo protesta de decir verdad declaramos que los Estados Financieros y sus Notas son razonablemente correctos y son responsabilidad del emisor.


 Autorizó: Ing. Luis Mariano Hermosillo Sosa
 Titular de la Unidad de Administración y Finanzas


 Elaboró: C. P. Xochitl de Angel Neyra
 Oficina de Contabilidad

Cuenta Pública 2020

CUENTA PÚBLICA 2020
ESTADO DE FLUJOS DE EFECTIVO
DEL 1o. DE ENERO AL 31 DE DICIEMBRE DE 2020 y 2019
(PESOS)

Ente Público:

Sistema Público de Radiodifusión del Estado Mexicano

Concepto	2020	2019	Concepto	2020	2019
Flujos de Efectivo de las Actividades de Operación			Flujos de Efectivo de las Actividades de Inversión		
Origen	248,331,446	238,885,048	Origen	67,369,208	0
Impuestos	0	0	Bienes Inmuebles, Infraestructura y Construcciones en Proceso	17,449,362	0
Cuotas y Aportaciones de Seguridad Social	0	0	Bienes Muebles	49,919,846	0
Contribuciones de Mejoras	0	0	Otros Orígenes de Inversión	0	0
Derechos	0	0	Aplicación	67,369,208	0
Productos	0	0	Bienes Inmuebles, Infraestructura y Construcciones en Proceso	17,449,362	0
Aprovechamientos	0	0	Bienes Muebles	49,919,846	0
Ingresos por Venta de Bienes y Prestación de Servicios	25,887,103	15,254,255	Otras Aplicaciones de Inversión	0	0
Participaciones, Aportaciones, Convenios, Incentivos Derivados de la Colaboración Fiscal y Fondos Distintos de Aportaciones	0	0	Flujos Netos de Efectivo por Actividades de Inversión	0	0
Transferencias, Asignaciones, Subsidios y Subvenciones, y Pensiones y Jubilaciones	216,557,228	210,497,798	Flujo de Efectivo de las Actividades de Financiamiento		
Otros Orígenes de Operación	5,887,115	13,132,995	Origen	86,010,438	80,403,754
Aplicación	229,113,275	218,987,308	Endeudamiento Neto	0	0
Servicios Personales	102,572,802	108,031,287	Interno	0	0
Materiales y Suministros	6,599,389	8,163,329	Externo	0	0
Servicios Generales	119,824,000	102,772,640	Otros Orígenes de Financiamiento	86,010,438	80,403,754
Transferencias Internas y Asignaciones al Sector Público	0	0	Aplicación	45,164,872	80,597,812
Transferencias al Resto del Sector Público	0	0	Servicios de la Deuda	0	0
Subsidios y Subvenciones	0	0	Interno	0	0
Ayudas Sociales	0	0	Externo	0	0
Pensiones y Jubilaciones	0	0	Otras Aplicaciones de Financiamiento	45,164,872	80,597,812
Transferencias a Fideicomisos, Mandatos y Contratos Análogos	0	0	Flujos netos de Efectivo por Actividades de Financiamiento	40,845,566	-194,058
Transferencias a la Seguridad Social	0	0	Incremento/Disminución Neta en el Efectivo y Equivalentes al Efectivo	60,063,737	19,703,682
Donativos	0	0	Efectivo y Equivalentes al Efectivo al Inicio del Ejercicio	114,533,811	94,830,129
Transferencias al Exterior	0	0	Efectivo y Equivalentes al Efectivo al Final del Ejercicio	174,597,548	114,533,811
Participaciones	0	0			
Aportaciones	0	0			
Convenios	0	0			
Otras Aplicaciones de Operación	117,084	20,052			
Flujos Netos de Efectivo por Actividades de Operación	19,218,171	19,897,740			

Bajo protesta de decir verdad declaramos que los Estados Financieros y sus Notas son razonablemente correctos y son responsabilidad del emisor.

Autorizó: Ing. Luis Mariano Hermosillo Sosa
Titular de la Unidad de Administración y Finanzas

Elaboró: C. P. Xóchitl del Ángel Neyra
Oficina de Contabilidad

Cuenta Pública 2020

CUENTA PÚBLICA 2020
 CONCILIACIÓN CONTABLE - PRESUPUESTARIA
 DEL 1o. DE ENERO AL 31 DE DICIEMBRE DE 2020
 (PESOS)

Ente Público: Sistema Público de Radiodifusión del Estado Mexicano

Concepto	2020
Conciliación entre los ingresos presupuestarios y contables	
1. Total de Ingresos Presupuestarios	309,813,539
2. Más Ingresos Contables No Presupuestarios	10,660,969
Ingresos Financieros	0
Incremento por variación de inventarios	0
Disminución del exceso de estimaciones por pérdida o deterioro u obsolescencia	0
Disminución del exceso de provisiones	0
Otros ingresos y beneficios varios	0
Otros ingresos contables no presupuestarios	10,660,969
3. Menos Ingresos Presupuestarios No Contables	72,144,317
Aprovechamientos patrimoniales	0
Ingresos Derivados de Financiamientos	0
Otros ingresos presupuestarios no contables	72,144,317
4. Total de Ingresos Contables (4 = 1 + 2 - 3)	248,330,191
Conciliación entre los egresos presupuestarios y los gastos contables	
1. Total de Egresos Presupuestarios	295,631,456
2. Menos Egresos Presupuestarios No Contables	70,534,250
Materias primas y materiales de producción y comercialización	0
Materiales y suministros	0
Mobiliario y equipo de administración	0
Mobiliario y equipo educacional y recreativo	0
Equipo e instrumental médico y de laboratorio	0
Vehículos y equipo de transporte	0
Equipo de defensa y seguridad	0
Maquinaria, otros equipos y herramientas	51,319,846
Activos biológicos	0
Bienes inmuebles	0
Activos intangibles	0
Obra pública en bienes de dominio público	0
Obra pública en bienes propios	16,049,362
Acciones y participaciones de capital	0
Compra de títulos y valores	0
Concesión de préstamos	0

Cuenta Pública 2020

CUENTA PÚBLICA 2020
CONCILIACIÓN CONTABLE - PRESUPUESTARIA
DEL 1o. DE ENERO AL 31 DE DICIEMBRE DE 2020
(PESOS)

Ente Público: Sistema Público de Radiodifusión del Estado Mexicano

Concepto	2020
Inversiones en fideicomisos, mandatos y otros análogos	0
Provisiones para contingencias y otras erogaciones especiales	0
Amortización de la deuda pública	0
Adeudos de ejercicios fiscales anteriores (ADEFAS)	0
Otros egresos presupuestarios no contables	3,165,042
3. Más Gastos Contables No Presupuestarios	82,482,743
Estimaciones, depreciaciones, deterioros, obsolescencia y amortizaciones	78,583,758
Provisiones	0
Disminución de inventarios	0
Aumento por insuficiencia de estimaciones por pérdida o deterioro u obsolescencia	0
Aumento por insuficiencia de provisiones	0
Otros gastos	0
Otros gastos contables no presupuestarios	3,898,985
4. Total de Gastos Contables (4 = 1 - 2 + 3)	307,579,949

Bajo protesta de decir verdad declaramos que los Estados Financieros y sus Notas son razonablemente correctos y son responsabilidad del emisor.



Autorizó: Ing. Luis Mariano Hermosillo Sosa
Titular de la Unidad de Administración y Finanzas




Elaboró: C. P. Xochitl del Ángel Neyra
Oficina de Contabilidad


Cuenta Pública 2020

CUENTA PÚBLICA 2020
PATRIMONIO DEL ENTE PÚBLICO DEL SECTOR PARAESTATAL
(PESOS)

Ente Público: Sistema Público de Radiodifusión del Estado Mexicano

Concepto	Monto
Total de Patrimonio del ente público	725,462,469
% del Patrimonio del Ente Público que es propiedad del Poder Ejecutivo	100.00
Patrimonio del ente público que es propiedad del Poder Ejecutivo	725,462,469

Bajo protesta de decir verdad declaramos que los Estados Financieros y sus Notas son razonablemente correctos y son responsabilidad del emisor.


Autorizó: Ing. Luis Mariano Hermosillo Sosa
Titular de la Unidad de Administración y Finanzas


Elaboró: C. P. Xóchitl del Ángel Neyra
Oficina de Contabilidad

SISTEMA PÚBLICO DE RADIODIFUSIÓN DEL ESTADO MEXICANO
INFORME DE PASIVOS CONTINGENTES

EL SISTEMA PÚBLICO DE RADIODIFUSIÓN DEL ESTADO MEXICANO NO CUENTA CON PASIVOS CONTINGENTES



Autorizó Ing. Luis Mariano Hermosillo Sosa
Titular de la Unidad de Administración y Finanzas



Elaboró C. P. Xóchitl del Ángel Neyra
Oficina de Contabilidad

NOMBRE DEL ENTE PÚBLICO
ESQUEMAS BURSÁTILES Y COBERTURAS FINANCIERAS

NO APLICA

A handwritten signature in blue ink, consisting of several loops and a final flourish, located in the bottom right corner of the page.

SISTEMA PÚBLICO DE RADIODIFUSIÓN DEL ESTADO MEXICANO

NOTAS A LOS ESTADOS FINANCIEROS

A efecto de dar cumplimiento a los artículos 46, fracción g) y 49 de la Ley General de Contabilidad Gubernamental (LGCG), este Sistema Público de Radiodifusión del Estado Mexicano emite las Notas a los Estados Financieros con base en los Postulados Básicos de Contabilidad Gubernamental, en especial a lo dispuesto por los de Revelación Suficiente e Importancia Relativa.

Los Estados Financieros presentan de manera integrada las cifras que muestran la situación financiera previos al 31 de diciembre de 2020 del Sistema Público de Radiodifusión del Estado Mexicano (SPR), y sus resultados de operación por el período del 1 de enero al 31 de diciembre del mismo año, proporcionando elementos para dimensionar su impacto. Para fines de comparación se incluyen las cifras relativas al ejercicio de 2019.

a) NOTAS DE DESGLOSE

I. NOTAS AL ESTADO DE SITUACIÓN FINANCIERA

➤ Activo

❖ Nota 1. Efectivo y Equivalentes

El SPR durante el presente ejercicio recibió del Gobierno Federal los recursos para gasto corriente (Capítulos 1000, 2000 y 3000) e inversión (Capítulos 5000 y 6000) a través de la Tesorería de la Federación (TESOFE); dichos recursos se depositan directamente a las cuentas bancarias de los beneficiarios del gasto erogado y en su caso a las cuentas bancarias del Sistema a través del Sistema de Administración Financiera Federal (SIAFF), con la finalidad de que se ejecuten y cumplan los proyectos y programas autorizados.

El Sistema de acuerdo a su Ley de creación señala dentro de sus atribuciones están las de *Realizar, promover y coordinar la generación, producción, difusión y distribución de materiales y contenidos audiovisuales que promuevan el respeto a los derechos humanos, el interés superior de la niñez, la igualdad y la no discriminación, por sí mismo o a través de terceros*, es decir se generan ingresos por la prestación de referidos servicios, los cuales se registran en el ejercicio que se generan y se manejan en la cuenta de Bancos y los intereses generados son registrados en las cuentas contables y se muestran en los Estados Financieros en el rubro de ingresos, así como los conceptos de egresos propuestos.

El saldo final de las cuentas de bancos se conforma al 31 de diciembre de 2020 y al 31 de diciembre de 2019, como sigue:

DICIEMBRE 2020

SALDO DISPONIBLE EN BANCOS

(Pesos)

Bancos	2020	2019
BBVA Bancomer Nomina 0187174381	688,021.3	212,469.0
BBVA Bancomer/Fondo Rotatorio 00176458939	27,880,474.4	23,755,674.2
BBVA Bancomer Inversiones Temporales 2041045776	146,029,051.9	90,565,667.4
Total	174,597,547.6	114,533,810.5

FUENTE: Sistema Público de Radiodifusión del Estado Mexicano

El saldo disponible en bancos al 31 de diciembre de 2020 de la cuenta de Nomina 0187174381, incluye los recursos por Aguinaldo Bajas que a la fecha de cierre no fueron cobrados y los pagos por pensión alimenticia en el mismo caso.

La cuenta del fondo rotatorio incluye los recursos propios cobrados en el mes de diciembre de 2020.

El importe disponible de las inversiones temporales por 146,029.0 miles de pesos, corresponde a Ingresos Propios del Sistema Público de Radiodifusión del Estado Mexicano, y el recurso correspondiente al reintegro presupuestal y los rendimientos generados por el importe de 43,401.4 miles que se utilizara para la construcción y equipamiento de la Estaciones Retransmisoras de Cancún y Acapulco.

Los intereses generados por recursos Federales en las cuentas productivas de cheques, se registran en el ejercicio en que se generan y son enterados a la Tesorería de la Federación periódicamente.

❖ **Nota 2. Derechos a recibir Efectivo y Equivalentes y Bienes o Servicios a Recibir**

El saldo de la cuenta Derechos a recibir Efectivo y Equivalentes se integra de la siguiente manera:

INTEGRACIÓN DE LAS CUENTAS POR COBRAR POR ANTIGÜEDAD DE SALDOS

(Pesos)

Integración de las cuentas por cobrar por antigüedad de saldos	Vencimiento en días			Importe en pesos
	0-30	60	90	
Cuentas por cobrar derivadas de la prestación de servicios		12,366,723.8		12,366,723.8
Deudores Diversos		171,363.9		171,363.9
Recursos pendientes de recibir vía transferencia para pago de compromisos al 31 diciembre 2020	23,866,595.6			23,866,595.6
IVA Acreditable	14,267,540.2			14,267,540.2
Total Derechos a recibir efectivo o equivalentes	38,134,135.8	12,538,087.8		50,672,223.6

FUENTE: Sistema Público de Radiodifusión del Estado Mexicano

El rubro de Deudores Diversos se integra por Gastos pendientes de Comprobar y viáticos asignados; los recursos pendientes de solicitar para cubrir el pago de compromisos (retenciones de nómina y diversos); también se incluye el Impuesto al Valor Agregado a Favor,

DICIEMBRE 2020

mismo que se aplicará en el mes subsecuente y, el saldo de las cuentas por cobrar derivadas de la prestación de servicios de producción, como se explica en el siguiente cuadro:

(Pesos)

Cuentas por Cobrar	2020
Sistema Zacatecano de Radio y Televisión	79,472.5
Cadena Tres I, S.A. de C.V.	12,000,000.0
TELSUSA Televisión México SA de CV	287,251.3
Total	12,366,723.8

FUENTE: Sistema Público de Radiodifusión del Estado Mexicano

En la cuenta de Otros derechos a recibir Bienes o servicios a corto plazo se incluye el contrato número SPR-CONV-038-20 y convenio modificatorio SPR-CONV-039-2020 por la adquisición e instalación de equipamiento para las estaciones retransmisoras de Televisión Digital Terrestre a favor de la empresa Rohde & Schwarz de México, S.A. por un importe de 10,999.9 miles.

Adicionalmente en el saldo de la cuenta Otros derechos a recibir efectivo o equivalentes a Largo Plazo corresponde al monto determinado como resultado de los siniestros número I-20170331 y D201702676 de fecha 9 de agosto de 2017 por "Daños a la caída de la Torre de Antena de Transmisión en la ciudad de Hermosillo, Sonora" y el I-201700647 y D-201703004 de fecha 19 de septiembre de 2017 derivado de los daños ocasionados por el terremoto al inmueble ubicado en la calle de Hamburgo número 182 en la Ciudad de México, bienes pendientes de recibir por parte de los siguientes proveedores:

(Pesos)

Derechos a recibir bienes	2020
COMTELSAT SA de CV	71,100,273.6
Magnum Audio Digital SA de CV	59,936.0
Color Cassettes SA de CV	10,553.0
MALCOMSAT SA de CV	15,748,441.5
Total	86,919,204.2

FUENTE: Sistema Público de Radiodifusión del Estado Mexicano

Cabe resaltar, que en el ejercicio 2020 no se realizó la desincorporación del patrimonio del Sistema y su aplicación contable, ya que las empresas no entregaron la totalidad de bienes, lo que ha implicado que el SPR inicie procedimientos jurídicos para su recuperación.

Por tal motivo, una vez que se realice la sustitución de los bienes o se concreten los procesos administrativos y jurídicos que sustenten normativamente y documentalmente la baja o alta de bienes, se informará a la Oficina de Contabilidad para que se realicen los registros contables de Alta/ Baja de bienes de conformidad con los procedimientos establecidos en la Ley General de Bienes Nacionales, las Normas generales para el registro, afectación, disposición final y baja de muebles de la Administración Pública Federal y las Reglas Específicas del Registro y Valoración del Patrimonio.

DICIEMBRE 2020

El saldo de la cuenta de documentos por cobrar a largo plazo se integra por la cuenta por cobrar a favor de la Comisión Nacional de Cultura Física y Deporte por la prestación de servicios de producción por el importe que se indica a continuación:

(Pesos)

Concepto	Importe
Comisión Nacional de Cultura Física y Deporte	4,222,400.0
Documentos por cobrar a largo plazo	4,222,400.0

FUENTE: Sistema Público de Radiodifusión del Estado Mexicano

❖ **Nota 3. Bienes Disponibles para su Transformación o Consumo (Inventarios)**

“Sin información que revelar”, se informa que durante el mes de diciembre de 2020 en la contabilidad del Sistema Público de Radiodifusión del Estado Mexicano (SPR) no se efectuaron registros relativos a bienes disponibles para su transformación o consumo.

❖ **Nota 4. Inversiones Financieras**

“Sin información que revelar”, se informa que durante el mes de diciembre de 2020 en la contabilidad del Sistema Público de Radiodifusión del Estado Mexicano no se efectuaron registros relativos a inversiones en valores en empresas privadas en instituciones financieras de recuperación mayor o igual a doce meses.

❖ **Nota 5. Bienes Muebles, Inmuebles e Intangibles**

En el caso de los recursos recibidos vía transferencia presupuestal por cuenta de la Tesorería de la Federación para la adquisición de Inmuebles, Mobiliario y Equipo se registran a su costo de adquisición más el Impuesto al Valor Agregado (IVA) de acuerdo a las Reglas específicas de Registro y Valoración del Patrimonio, emitidas por el Consejo Nacional de Armonización Contable (CONAC), y en el caso de las compras realizadas con recursos propios únicamente se registra el costo, el IVA se acredita y no forma parte del valor del bien, este apartado está compuesto por los siguientes rubros:

ACTIVO NO CIRCULANTE

(Pesos)

Descripción	Importe
Bienes Inmuebles, Infraestructura y Construcciones en Proceso	297,789,058.2
Bienes Muebles	667,804,949.2
Activos Intangibles	160,454,193.4
Total	1,126,048,200.7

FUENTE: Sistema Público de Radiodifusión del Estado Mexicano

La Cuenta de Bienes Inmuebles, Infraestructura y Construcciones en Proceso se desagrega en:

DICIEMBRE 2020

(Pesos)

Descripción	Importe
Terrenos	10,683,694.0
Edificios no habitacionales	271,056,002.4
Construcciones en Proceso	16,049,361.8
Total	297,789,058.2

FUENTE: Sistema Público de Radiodifusión del Estado Mexicano

Producto de la Conciliación Contable-Física de los Bienes Inmuebles:

(Pesos)

Descripción	Registro Contable	Relación Bienes Inmuebles	Variación
Total Bienes Inmuebles	297,789,058.2	297,789,058.2	0.0

FUENTE: Sistema Público de Radiodifusión del Estado Mexicano

El saldo de terrenos por 10,683.6 miles de pesos corresponde a la adquisición de terrenos para las estaciones retransmisoras en las entidades que a continuación se enuncian:

(Pesos)

Entidad	Ubicación	Importe
Aguascalientes	Aguascalientes	300,000.0
Campeche	Campeche	300,000.0
Chiapas	Tapachula	1,057,609.0
Chiapas	Tuxtla Gutiérrez	500,000.0
Chiapas	San Cristóbal	250,000.0
Colima	Colima	500,000.0
Guanajuato	Celaya	430,425.0
Guanajuato	León	1,703,494.0
Michoacán	Uruapan	500,028.0
Puebla	Puebla	209,769.0
Sinaloa	Mazatlán	1,150,000.0
Sonora	Hermosillo	556,741.0
Sonora	Cd Obregón	250,000.0
Tabasco	Villa hermosa	634,000.0
Tamaulipas	Tampico	641,628.0
Zacatecas	Encarnación de Díaz	300,000.0
Benito Juárez	Quintana Roo	1,400,000.0
Total		10,683,694.0

FUENTE: Sistema Público de Radiodifusión del Estado Mexicano

DICIEMBRE 2020

El saldo de los Edificios no habitacionales por 271,056.0 miles de pesos corresponde a la construcción de las estaciones retransmisoras, así como a los gastos de mejora de la condición de los bienes, en las entidades que a continuación se enuncian:

(Pesos)		
Entidad	Ubicación	Importe
Aguascalientes	Aguascalientes	20,760,821.0
Campeche	Campeche	21,393,246.0
Colima	Colima	20,403,250.8
Chiapas	Tapachula	7,380,979.2
Chiapas	San Cristóbal	20,585,026.6
Chiapas	Tuxtla Gutiérrez	20,523,278.2
Guanajuato	Celaya	5,790,902.2
Guanajuato	León	6,307,930.4
Jalisco	Guadalajara	171,123.5
Yucatán	Mérida	2,163,919.3
México	Toluca	6,927,595.9
Michoacán	Morelia	171,123.5
Michoacán	Uruapan	20,663,327.6
Nuevo León	Monterrey	171,123.5
Puebla	Puebla	13,155,144.7
Querétaro	Querétaro	6,913,708.0
Sinaloa	Mazatlán	19,055,913.3
Sonora	Hermosillo	7,739,025.2
Sonora	Cd. Obregón	20,738,957.8
Tabasco	Villahermosa	19,981,925.8
Tamaulipas	Tampico	9,570,904.2
Veracruz	Xalapa	171,123.5
Zacatecas	Encarnación de Díaz	20,315,652.2
Total		271,056,002.4

FUENTE: Sistema Público de Radiodifusión del Estado Mexicano

El saldo de las Construcciones en proceso por 16,049.3 miles de pesos corresponde al anticipo para la construcción de la estación retransmisora en el Estado de Guerrero y en Quintana Roo, como a continuación se enuncia:

(Pesos)		
Entidad	Ubicación	Importe
Acapulco	Guerrero	6,049,361.8
Cancún	Quintana Roo	10,000,000.0

DICIEMBRE 2020

Total **16,049,361.82**

FUENTE: Sistema Público de Radiodifusión del Estado Mexicano

La Cuenta de Bienes Muebles se desglosa de la siguiente forma:

(Pesos)

Descripción	Parcial	Importe
Mobiliario y equipo de administración		4,592,439.0
Muebles de oficina y estantería	453,142.2	
Equipo de cómputo y tecnología de información	2,018,002.4	
Otro mobiliario y equipo de administración	2,121,294.3	
Mobiliario equipo educacional y recreativo		376,496.6
Equipos y aparatos audiovisuales	70,922.4	
Cámaras fotográficas y de video	174,784.2	
Otro mobiliario y equipo educacional y recreativo	130,790.0	
Maquinaria, otros equipos y herramientas		662,836,013.6
Equipo de comunicación y telecomunicación	652,005,186.8	
Equipo de generación eléctrica, aparatos y accesorios	10,239,191.2	
Herramientas y maquinas-herramientas	60,377.5	
Otros equipos	531,258.1	
Total		667,804,949.2

FUENTE: Sistema Público de Radiodifusión del Estado Mexicano

Producto de la Conciliación-Contable-Física de los Bienes muebles que se desglosa como sigue:

(Pesos)

Descripción	Registro Contable	Relación Bienes muebles	Variación
Total Bienes muebles	667,804,949.2	667,804,949.2	0.0

FUENTE: Sistema Público de Radiodifusión del Estado Mexicano

El saldo del Mobiliario y equipo de administración por 4,592.4 miles de pesos corresponde a bienes adquiridos para las estaciones retransmisoras, oficinas y master del canal 14 durante los ejercicios 2012 a 2015 como se desglosa a continuación:

DICIEMBRE 2020

(Pesos)

Entidad	Ubicación	Acumulado a 2020
Aguascalientes	Aguascalientes	469,482.0
Chiapas	Tapachula	39,040.0
Ciudad de México	Cerro del Chiquihuite	29,130.0
Ciudad de México	Oficina centrales	701,405.0
Ciudad de México	Master del canal	2,782,790.0
Guanajuato	Celaya	39,040.0
Guanajuato	León	44,608.0
Jalisco	Guadalajara	39,040.0
México	Toluca	52,148.0
Michoacán	Morelia	39,040.0
Nuevo león	Monterrey	39,040.0
Oaxaca	Oaxaca	39,040.0
Puebla	Puebla	21,686.0
Querétaro	Querétaro	39,040.0
Sonora	Hermosillo	39,040.0
Tamaulipas	Tampico	39,040.0
Veracruz	Coatzacoalcos	39,040.0
Veracruz	Xalapa	61,750.0
Yucatán	Mérida	39,040.0
Total		4,592,439.0

FUENTE: Sistema Público de Radiodifusión del Estado Mexicano

Los 376.4 miles de pesos del saldo de Mobiliario y equipo educacional y recreativo corresponde a la adquisición de equipo fotográfico adquirido en 2012 y en 2013 a equipo para el master del canal de "Tus causas, tu canal", como se desglosa a continuación:

(Pesos)

Entidad	Ubicación	Total a 2020
Ciudad de México	Oficina centrales	22,411.5
Ciudad de México	Master del canal	302,365.3
Jalisco	Guadalajara	11,319.0
Michoacán	Morelia	13,157.0
Nuevo león	Monterrey	14,954.7
Veracruz	Coatzacoalcos	12,289.0
Total		376,496.6

FUENTE: Sistema Público de Radiodifusión del Estado Mexicano

DICIEMBRE 2020

El saldo de Maquinaria, otros equipos y herramientas al 31 de diciembre de 2020, está integrado por 209,311.3 miles de pesos, por las compras realizadas en el ejercicio fiscal 2011 para las diversas estaciones retransmisoras y el equipamiento del Master del canal 14, por 33,405.2 miles de pesos de las adquisiciones efectuadas en 2012, para el 2013 el importe de 105,853.4 miles de pesos correspondientes al equipo complementario para el Canal 14 y las estaciones retransmisoras, 264,346.1 miles de pesos en 2014 por compra de equipo de comunicación y equipo de generación eléctrica para la Estación Retransmisora de Toluca y la División de Ingeniería, equipo para la Estación Tapachula y Compra de Equipo y Aparatos de comunicación y telecomunicaciones, 414.4 miles en el ejercicio 2020 por la compra del SISTEMA UPS-1370 y 49,505.4 miles para el equipamiento de las Estaciones Retransmisoras y el master como se desglosa a continuación:

(Pesos)		
Entidad	Ubicación	Importe
Aguascalientes	Aguascalientes	26,534,319.4
Acapulco	Guerrero	5,457,714.7
Cancún	Quintana Roo	8,044,934.0
Campeche	Campeche	36,387,976.6
Colima	Colima	22,501,774.7
Chiapas	San Cristóbal	20,637,483.6
Chiapas	Tapachula	17,718,715.4
Chiapas	Tuxtla Gutiérrez	20,629,286.5
Ciudad de México	Cerro del Chiquihuite	3,571,982.5
Ciudad de México	Oficina centrales	19,604,082.8
Ciudad de México	Master del canal	219,880,367.8
Ciudad de México	Canal catorce	2,541,270.3
Guanajuato	Celaya	15,640,073.1
Guanajuato	León	15,699,314.3
Jalisco	Guadalajara	1,768,649.1
México	Toluca	13,939,223.1
Michoacán	Morelia	1,772,672.9
Michoacán	Uruapan	21,095,557.0
Nuevo León	Monterrey	1,848,622.4
Oaxaca	Oaxaca	1,768,798.4
Puebla	Puebla	5,147,681.3
Querétaro	Querétaro	11,361,277.0
San Luis Potosí	San Luis Potosí	1,495,359.2
Sinaloa	Mazatlán	33,333,932.3
Sonora	Cd. Obregón	23,391,883.3
Sonora	Hermosillo	18,317,879.1
Tabasco	Villahermosa	23,523,365.2
Tamaulipas	Tampico	18,180,148.3
Tepic	Nayarit	6,324,001.4
Torreón	Coahuila	815,276.6
Veracruz	Coatzacoalcos	1,848,538.5
Veracruz	Xalapa	1,945,953.1
Yucatán	Mérida	1,768,798.4
Zacatecas	Encarnación de Díaz	21,022,504.8
Varias	Varias	17,316,596.7
Total		662,836,013.6

FUENTE: Sistema Público de Radiodifusión del Estado Mexicano

5.



DICIEMBRE 2020

Por otra parte, en el rubro de Activos Intangibles, el saldo está compuesto por programas electrónicos complementarios para la operación del canal 14 adquirido en 2013 por la cantidad de 1,083.1 miles de pesos; en el ejercicio 2012 se adquirieron programas electrónicos por la cantidad de 1,487.1 miles de pesos y para el caso del ejercicio 2016, corresponde un importe de 105,036.4 miles de pesos, por la adquisición de Derechos Patrimoniales con cargo a la partida 32701 "Patentes, derechos de autor, regalías y otros". Durante el periodo 2017 se adquirieron Derechos por un importe de 52,847.7 miles de pesos incrementando la cuenta de Intangibles como se indica a continuación:

(Pesos)	
Descripción	Importe
Software	2,570,159.1
Patentes, Marcas y Derechos	157,884,034.3
Total	160,454,193.4

FUENTE: Sistema Público de Radiodifusión del Estado Mexicano

El activo fijo se registra al costo de adquisición y se deprecia por el método de línea recta de acuerdo con las tasas que se indican:

Edificio no habitacionales 5%

Mobiliario y equipo de administración 10%.

Maquinaria, otros equipos y herramientas 10%.

Para la amortización de los Intangibles se utiliza la siguiente tasa:

Activos Intangibles (Software) 30%.

Activos Intangibles (Derechos) De acuerdo a la vigencia de los derechos.

DEPRECIACIÓN Y AMORTIZACIÓN ACUMULADA AL EJERCICIO 2020

(Pesos)			
Descripción	Acumulado a 2019	Importe 2020	Total Acumulado
Depreciación edificios no habitacionales	73,244,597.5	13,552,800.1	86,797,397.6
Depreciación de mobiliario y equipo de admón.	419,761.2	45,314.2	465,075.4
Depreciación mobiliario y equipo educacional y recreativo	3,429,819.9	232,300.7	3,662,120.6
Depreciación equipo de comunicación y telecomunicación	125,145.3	17,478.4	142,623.7
Depreciación maquinaria y equipo electrónico y eléctrico	372,215,365.4	60,218,893.5	432,434,259.0
Depreciación maquinaria otros equipos y herramientas	6,870,735.1	1,083,082.7	7,953,817.8
Amortización software	2,570,159.2	0.0	2,570,159.2
Amortización Derechos	11,483,114.3	3,433,887.9	14,917,002.3
Total Depreciación y Amortización	470,358,697.9	78,583,757.6	548,942,455.5

FUENTE: Sistema Público de Radiodifusión del Estado Mexicano

DICIEMBRE 2020

Por otra parte, en el rubro de Activos Intangibles, el saldo está compuesto por programas electrónicos complementarios para la operación del canal 14 adquirido en 2013 por la cantidad de 1,083.1 miles de pesos; en el ejercicio 2012 se adquirieron programas electrónicos por la cantidad de 1,487.1 miles de pesos y para el caso del ejercicio 2016, corresponde un importe de 105,036.4 miles de pesos, por la adquisición de Derechos Patrimoniales con cargo a la partida 32701 "Patentes, derechos de autor, regalías y otros". Durante el periodo 2017 se adquirieron Derechos por un importe de 52,847.7 miles de pesos incrementando la cuenta de Intangibles como se indica a continuación:

(Pesos)

Descripción	Importe
Software	2,570,159.1
Patentes, Marcas y Derechos	157,884,034.3
Total	160,454,193.4

FUENTE: Sistema Público de Radiodifusión del Estado Mexicano

El activo fijo se registra al costo de adquisición y se deprecia por el método de línea recta de acuerdo con las tasas que se indican:

Edificio no habitacionales 5%
 Mobiliario y equipo de administración 10%.
 Maquinaria, otros equipos y herramientas 10%.

Para la amortización de los Intangibles se utiliza la siguiente tasa:

Activos Intangibles (Software) 30%.
 Activos Intangibles (Derechos) De acuerdo a la vigencia de los derechos.

DEPRECIACIÓN Y AMORTIZACIÓN ACUMULADA AL EJERCICIO 2020

(Pesos)

Descripción	Acumulado a 2019	Importe 2020	Total Acumulado
Depreciación edificios no habitacionales	73,244,597.5	13,552,800.1	86,797,397.6
Depreciación de mobiliario y equipo de admón.	419,761.2	45,314.2	465,075.4
Depreciación mobiliario y equipo educacional y recreativo	3,429,819.9	232,300.7	3,662,120.6
Depreciación equipo de comunicación y telecomunicación	125,145.3	17,478.4	142,623.7
Depreciación maquinaria y equipo electrónico y eléctrico	372,215,365.4	60,218,893.5	432,434,259.0
Depreciación maquinaria otros equipos y herramientas	6,870,735.1	1,083,082.7	7,953,817.8
Amortización software	2,570,159.2	0.0	2,570,159.2
Amortización Derechos	11,483,114.3	3,433,887.9	14,917,002.3
Total Depreciación y Amortización	470,358,697.9	78,583,757.6	548,942,455.5

FUENTE: Sistema Público de Radiodifusión del Estado Mexicano

❖ **Nota 6. Estimaciones y Deterioros**

"Sin información que revelar". Se informa que durante el periodo del 1º de enero al 31 de diciembre de 2020 en la contabilidad del SPR no se efectuaron registros relativos a estimación de cuentas incobrables, estimación de inventarios, deterioro de activos biológicos u otros conceptos similares.

❖ **Nota 7. Otros Activos**

"Sin información que revelar". Durante el periodo del 1º de enero al 31 de diciembre de 2020 en la contabilidad del SPR no se efectuaron registros relativos a otros activos.

➤ *Pasivo*

❖ **Nota 8. Cuentas y documentos por pagar**

El rubro del pasivo circulante se integra como sigue:

INTEGRACIÓN DE LAS CUENTAS POR PAGAR POR ANTIGÜEDAD DE SALDOS

(Pesos)

Integración de las cuentas por pagar por antigüedad de saldos	Vencimiento en días			Importe en pesos
	0-30	60	90	
Servicios Personales por pagar a corto plazo			357,161.1	357,161.1
Proveedores por pagar a corto plazo		60,729,898.2		60,729,898.2
Retenciones y Contribuciones por pagar	7,353,492.5			7,353,492.5
Contratistas por obras públicas por pagar		23,618,248.5		23,618,248.5
Otras Cuentas por pagar a corto plazo		76,599.8		76,599.8
Total cuentas por pagar	7,353,492.5	84,424,746.5	357,161.1	92,135,400.0

FUENTE: Sistema Público de Radiodifusión del Estado Mexicano

Los servicios personales por pagar a corto plazo corresponden a los pagos por pensión alimenticia y las bajas de personal del ejercicio 2019 que al 31 de diciembre no han sido cobrados.

El rubro de proveedores corresponde al pago de compromisos con cargo al presupuesto del ejercicio 2020, sin embargo la transferencia bancaria se realizó hasta el mes del ejercicio siguiente.

Las retenciones y contribuciones por pagar corresponden a los enteros por realizar del Impuesto Sobre Nómina del personal de estructura y honorarios, el Impuesto Sobre la Renta y también se incluye el IVA pendiente de cobrar derivado de la facturación de ingresos propios.

El rubro de Contratistas por obras públicas por pagar corresponde al registro de los contratos SPR-32-2020 y SPR-45-2020 de los cuales en el ejercicio 2020 se otorgó el 30% del anticipo para la construcción de las Estaciones Retransmisoras en Acapulco, Guerrero y Cancún, Quintana, Roo a favor del contratista ACOISA S.A. de CV.

En el rubro de otras cuentas por pagar a corto plazo se incluyen pasivos por viáticos y gastos por comprobar con recursos fiscales de los cuales a esa fecha no han sido comprobados, como se indica a continuación:

(Pesos)	
Concepto	Importe
Comprobaciones Viáticos	5,688.2
Comprobaciones Gastos	47,049.5
Comisiones Financieras	366.8
Acreedores Diversos	23,495.2
Total	76,599.7

FUENTE: SPR

❖ **Nota 9. Fondo de Bienes de Terceros en Administración y/o Garantía a Corto y Largo Plazo:**

“Sin información que revelar”, se informa que al 31 de diciembre de 2020 no se tienen fondos de bienes de terceros en administración y/o garantía a corto y largo plazo.

❖ **Nota 10. Pasivos Diferidos y Otros Pasivos Diferidos a Largo plazo:**

Se informa que al 31 de diciembre de 2020 existe un saldo en pasivos diferidos a largo plazo por un importe de 86,919.2 miles de pesos, los cuales corresponden al importe de bienes que el ajustador de la compañía aseguradora QBE DE MÉXICO COMPAÑÍA DE SEGUROS, S.A. DE C.V, determinó por concepto de pérdida de bienes, equipos electrónicos y de telecomunicaciones, derivados de los siniestros número I-20170331 y D201702676 de fecha 9 de agosto de 2017 por “Daños a la caída de la Torre de Antena de Transmisión en la ciudad de Hermosillo, Sonora” y el I-201700647 y D-201703004 por el sismo de fecha 19 de septiembre de 2017.

Por lo que, se suscribieron dos convenios finiquito entre el SPR, la aseguradora y las empresas MALCOMSAT, S.A de C.V (siniestros I-20170331/ D201702676) y COMTELSAT, S.A de C.V (siniestro I-201700647 y D-201703004), en los cuales se estableció que la cantidad correspondiente a la pérdida de los bienes y equipos electrónicos y de telecomunicaciones sería transferida por la compañía aseguradora a las referidas empresas, para que éste restituyera en especie los bienes y equipos siniestrados al SPR; otorgándose al SPR y la compañía aseguradora, una vez realizado lo anterior, el finiquito más amplio en relación con las obligaciones derivadas de la indemnización por el siniestro, situación que al cierre del ejercicio continúa pendiente la restitución de los bienes.

Por tal motivo, una vez que se realice la sustitución de los bienes o se concreten los procesos administrativos y jurídicos que sustenten normativamente y documentalmente la baja o alta de bienes, se informará a la Oficina de Contabilidad para que se realicen los registros contables de Alta/ Baja de bienes de conformidad con los procedimientos establecidos en la Ley General de Bienes Nacionales,

las Normas generales para el registro, afectación, disposición final y baja de muebles de la Administración Pública Federal y las Reglas Específicas del Registro y Valoración del Patrimonio.

Cabe resaltar, que en el ejercicio 2020 no se realizó la desincorporación del patrimonio del Sistema y su aplicación contable, ya que las empresas no entregaron la totalidad de bienes, lo que ha implicado que el SPR inicie procedimientos jurídicos para su recuperación.

II) NOTAS AL ESTADO DE ACTIVIDADES

➤ Ingresos y Otros Beneficios

❖ **Nota 11. Ingresos de Gestión**

El resultado final del estado de actividades muestra el ahorro o desahorro del ejercicio, resultado de la operación de la suma total de los ingresos menos los egresos, durante el ejercicio 2020 el SPR obtuvo ingresos del Gobierno Federal por un importe de 216,557.2 miles de pesos, los cuales representan el 87.2% del total de los ingresos a esa fecha; el resto corresponde a Ingresos Propios, Ingresos Financieros como se indica a continuación:

(Pesos)

Concepto	2020	Porcentaje
Transferencia, Asignaciones, Subsidios y Otras ayudas	216,557,228.2	87.2%
Ingresos por Venta de Bienes y Servicios	25,887,102.9	10.4%
Ingresos Financieros	5,823,026.6	2.3%
Otros Ingresos y beneficios varios	62,832.8	0.0%
Total	248,330,190.4	100.0%

FUENTE: Sistema Público de Radiodifusión del Estado Mexicano

Los recursos recibidos del Gobierno Federal para el mes de diciembre de 2020 se integraron en los Capítulos 1000 "Servicios Personales", 2000 "Materiales y Suministros" y 3000 "Servicios Generales"; estos recursos se destinan a los programas administrativos y sustantivos del SPR; el ejercicio del gasto con Transferencias del Gobierno Federal se realiza mediante gasto directo Cuentas por Liquidar Certificadas (CLC's); al 31 de diciembre de 2020 se obtuvieron ingresos por el ejercicio del presupuesto autorizado por un importe de 216,557.2 miles de pesos, 2.9% más que el ejercicio anterior, los recursos se utilizaron para cubrir gastos de operación, entre ellos los derivados de la pandemia generada por el Virus SARS COV-2, para comprar insumos necesarios para atender la operación y funcionamiento ininterrumpido del Canal 14; se reconocen en el Estado de Actividades en el momento en que tramitan las CLC's.

(Pesos)

Concepto	2020	2019	Variación	Porcentaje
Transferencia, Asignaciones, Subsidios y Otras ayudas	216,557,228.2	210,497,798.3	6,059,429.9	2.9%

FUENTE: Sistema Público de Radiodifusión del Estado Mexicano

Handwritten signature and initials in blue ink.

DICIEMBRE 2020

En el mismo orden, al mes de diciembre se facturaron ingresos por la compartición de infraestructura de señal dando un total de \$25,887.1 miles, que comparado con el mismo periodo del año anterior refleja un incremento considerable del 69.7%, lo cual corresponde al cambio de las tarifas que no se habían aplicado anteriormente conforme a las cláusulas establecidas en los convenios de colaboración; asimismo, se generaron rendimientos financieros por un importe de \$5,823.0 miles y se recibieron 2.6 miles por concepto de ganancias derivadas de las maquinas auto vending instaladas en la planta baja del edificio que ocupa el Sistema y 60.1 miles de otros ingresos por concepto de ajuste final con la aseguradora Grupo Mexicano de Seguros por perdida de una Pantalla Samsung y Laptop Apple, reflejándose como se indica a continuación:

(Pesos)

Concepto	2020	2019	Variación	Porcentaje
Ingresos por Venta de Bienes y Servicios	25,887,102.9	15,254,254.7	10,632,848.2	69.7%
Ingresos Financieros	5,823,026.6	7,350,867.8	(1,527,841.2)	(20.8%)
Otros Ingresos y beneficios varios	62,832.8	5,782,127.2	(5,719,294.4)	(98.9%)
Total	31,772,962.2	28,387,249.7	3,385,712.5	

FUENTE: Sistema Público de Radiodifusión del Estado Mexicano

❖ Nota 12. Gastos y Otras Pérdidas:

- Gastos de Funcionamiento

INTEGRACIÓN DE GASTOS DE FUNCIONAMIENTO DEL SPR

(Pesos)

Capítulo	Descripción	Fiscales	Propios	Total
1000	Servicios Personales	102,572,801.8	0.0	102,572,801.8
2000	Materiales y Suministros	6,089,216.4	510,172.9	6,599,389.2
3000	Servicios Generales	107,895,210.1	11,928,790.0	119,824,000.0
Gastos de Funcionamiento		216,557,228.2	12,438,962.8	228,996,191.0

FUENTE: Sistema Público de Radiodifusión del Estado Mexicano

A continuación se explica de manera resumida las erogaciones que de acuerdo a su monto se consideran las más representativas al mes de diciembre de 2020.

- Capítulo 1000 "Servicios Personales" incluye los gastos derivados de las nóminas de honorarios asimilados a salarios y plazas federales, el pago del Impuesto Sobre la Renta y las cuotas y aportaciones de seguridad social, Fondo de la Vivienda del Instituto de Seguridad y Servicios Sociales de los Trabajadores del Estado (FOVISSSTE), seguro de retiro, seguro de cesantía en edad avanzada y vejez, Gratificaciones de Fin de año, en el cuadro siguiente se muestra el importe ejercido al mes de diciembre de 2020 con un ahorro del 5.1% con respecto al ejercicio anterior.

DICIEMBRE 2020

(Pesos)

Concepto	2020	2019	Variación	Porcentaje
Servicios Personales	102,572,801.8	108,031,287.0	(5,458,485.2)	(5.1%)

FUENTE: Sistema Público de Radiodifusión del Estado Mexicano

- El Capítulo 2000 "Materiales y Suministros", se ejercieron recursos en el mes de diciembre por un importe de 6,599.4 miles, lo que comparado con el ejercicio anterior representa un decremento de 19.2%, incluye la dispersión de los vales de despensa para las estaciones habitadas al mes de diciembre, así como los vales para la gasolina y plantas de emergencia de las oficinas centrales y las 26 estaciones retransmisoras de señal de televisión se cubren a mes vencido. Por otra parte algunas de las partidas que integran los conceptos de papelería; alimentos y utensilios; materiales y artículos de construcción y reparación; productos químicos, farmacéuticos y de laboratorio; vestuario, blancos, prendas de protección y artículos deportivos; herramientas, refacciones y accesorios menores, son requeridas mayormente por las estaciones retransmisoras de señal, por lo que se van ejerciendo conforme las vayan necesitando, el ejercicio del presupuesto se integra como se indica a continuación:

(Pesos)

Concepto	2020	2019	Variación	Porcentaje
Materiales y Suministros	6,599,389.2	8,163,328.6	(1,563,939.4)	(19.2%)

FUENTE: Sistema Público de Radiodifusión del Estado Mexicano

- Las erogaciones en el Capítulo 3000 "Servicios Generales", se observa un incremento del 16.6%, en este Capítulo se aplican los gastos de las 26 estaciones retransmisoras de señal y Oficinas Centrales (energía eléctrica, servicio de señal satelital, servicio de internet, telefonía celular, servicios de agua y gas, mantenimiento, servicio de equipo de transporte, etc.), Por tratarse de servicios la mayoría de los gastos de este capítulo se pagan a mes vencido, generalmente las utilizan las estaciones retransmisoras de señal, por lo que su aplicación se realiza en cuanto éstas las requieren; se incluye la aplicación en gasto de los impuestos por retenciones a terceros al mes de diciembre.

También se encuentran las coproducciones de series y programas de televisión entre otros cortometrajes a empresas nacionales y extranjeras que se transmitirán en el Canal Catorce, material necesario para cubrir los tiempos de transmisión y alcanzar las metas relacionadas con la programación, adicionalmente se aplicaron gastos para la producción de 7 series audiovisuales "La culpa no es mía", "Mujeres que influyen", "Avances de la ciencia médica", "Adicciones en México", "México Negro", "México bajo reserva" y "Lejos del Sur".

(Pesos)

Concepto	2020	2019	Variación	Porcentaje
Servicios Generales	119,824,000.0	102,772,640.3	17,051,359.7	16.6%

FUENTE: Sistema Público de Radiodifusión del Estado Mexicano

- Otros Gastos y Pérdidas Extraordinarias:

DICIEMBRE 2020

El saldo al 31 de diciembre de 2020 corresponde al registro de la depreciación de edificios no habitacionales, mobiliario y equipo de administración y maquinaria, otros equipos y herramientas y la Amortización de los Derechos Patrimoniales generados durante el ejercicio.

(Pesos)

Descripción	2020
Depreciación edificios no habitacionales	13,552,800.1
Depreciación de mobiliario y equipo de admón.	45,314.2
Depreciación mobiliario y equipo educacional y recreativo	232,300.7
Depreciación equipo de comunicación y telecomunicación	17,478.4
Depreciación maquinaria y equipo electrónico y eléctrico	60,218,893.5
Depreciación maquinaria otros equipos y herramientas	1,083,082.7
Amortización Derechos	3,433,887.9
Total Depreciación y Amortización	78,583,757.6

FUENTE: Sistema Público de Radiodifusión del Estado Mexicano

III) NOTAS AL ESTADO DE VARIACIÓN EN LA HACIENDA PÚBLICA

➤ Patrimonio

❖ Nota 13. Modificaciones al Patrimonio Contribuido:

Durante el ejercicio 2020 se recibieron por parte del Gobierno Federal ingresos por Transferencias Presupuestales que incrementaron el patrimonio del Sistema Público de Radiodifusión del Estado Mexicano, 414.4 miles de pesos en el ejercicio 2020 por la compra del SISTEMA UPS-1370, 1,400.0 miles de pesos para la compra del Terreno en Benito Juárez, Quintana Roo donde se ubicara la Estación Retransmisora y 49,919.8 miles de pesos para el equipamiento de las estaciones retransmisoras y el Master del Canal 14.

❖ Nota 14. Modificaciones al Patrimonio Generado:

Durante el ejercicio 2020 se realizaron modificaciones al Resultado de ejercicios anteriores, quedando un saldo como se desglosa a continuación:

- Hacienda Pública/Patrimonio Generado (242,701,697.4)
- Resultados del Ejercicio (Ahorro / Desahorro) (59,249,758.3)
- Resultados de Ejercicios Anteriores (183,451,939.2)

IV) NOTAS AL ESTADO DE FLUJOS DE EFECTIVO

Nota 15. Efectivo y equivalentes

- El análisis de los saldos inicial y final que figuran en la última parte del Estado de Flujo de Efectivo en la cuenta de efectivo y equivalentes se integra como sigue:

(Pesos)

Descripción	2020	2019
Efectivo en Bancos – Tesorería	28,568,495.6	23,968,143.2
Inversiones temporales (hasta 3 meses)	146,029,051.9	90,565,667.4
Total de Efectivo y Equivalentes	174,597,547.6	114,533,810.5

FUENTE: Sistema Público de Radiodifusión del Estado Mexicano

- Durante el ejercicio de 2020, se realizaron adquisiciones de bienes muebles e inmuebles las cuales se cubrieron en su totalidad con cargo al presupuesto modificado autorizado para el Sistema Público de Radiodifusión del Estado Mexicano.

(Pesos)

Descripción	Parcial	Importe Pagado	Importe con cargo al presupuesto del SPR	%
Bienes Inmuebles, Infraestructura y Construcciones en Proceso		17,449,361.8	17,449,361.8	100%
Terrenos	1,400,000.0			
Edificios no habitacionales				
Edificios no habitacionales en proceso	16,049,361.8			
Bienes muebles		49,919,846.5	49,919,846.5	100%
Maquinaria y equipo de administración				
Maquinaria, otros equipos y herramientas	49,919,846.5			
Total adquisiciones bienes muebles e Inmuebles	67,369,208.3	67,369,208.3	67,369,208.3	

FUENTE: Sistema Público de Radiodifusión del Estado Mexicano

DICIEMBRE 2020

- Conciliación del Flujo de Efectivo Neto de las Actividades de Operación y la cuenta de Ahorro/Desahorro antes de Rubros Extraordinarios:

(Pesos)		
Descripción	2020	2019
Ahorro/Desahorro antes de rubros Extraordinarios	(59,249,758.3)	(58,675,657.7)
<i>Movimientos de partidas (o rubros) que no afectan al efectivo.</i>		
Depreciación	78,583,757.6	78,573,398.2
Amortización	0.0	0.0
Incrementos en las provisiones	86,010,438.3	80,403,753.1
Incremento en cuentas por cobrar	45,164,872.0	80,597,811.6
Partidas extraordinarias	115,828.7	
Incremento Neto en Efectivo y Equivalentes al efectivo	60,063,737.0	19,703,682.0

FUENTE: Sistema Público de Radiodifusión del Estado Mexicano

V) CONCILIACIÓN ENTRE LOS INGRESOS PRESUPUESTARIOS Y CONTABLES, ASÍ COMO ENTRE LOS EGRESOS PRESUPUESTARIOS Y LOS GASTOS CONTABLES

A continuación se presenta la conciliación atendiendo a lo dispuesto por el Acuerdo por el que se emite el formato de conciliación entre los ingresos presupuestarios y contables, así como entre los egresos presupuestarios y los gastos contables.

- Conciliación entre los Ingresos Presupuestarios Contables:

SISTEMA PÚBLICO DE RADIODIFUSIÓN DEL ESTADO MEXICANO CONCILIACIÓN ENTRE LOS INGRESOS PRESUPUESTARIOS Y CONTABLES CORRESPONDIENTE DEL 1º DE ENERO AL 31 DE DICIEMBRE DE 2020

(Pesos)		
1. Total del Ingresos Presupuestarios		305,977,139.0
2. Más Ingresos Contables No Presupuestarios		10,660,968.4
2.1 Ingresos Financieros		
2.2 Incremento por variación de inventarios		
2.3 Disminución del exceso de estimaciones por pérdida o deterioro u obsolescencia		
2.4 Disminución del exceso de provisiones		
2.5 Otros ingresos y beneficios varios		
2.6 Otros ingresos contables no presupuestarios	10,660,968.4	
3. Menos Ingresos Presupuestarios No Contables		68,307,916.8
3.1 Aprovechamientos capital		
3.2 Ingresos derivados de financiamientos		
3.3 Otros ingresos presupuestarios no contables	68,307,916.8	
4. Total de Ingresos Contables (4= 1 + 2 - 3)		248,330,190.6

FUENTE: Sistema Público de Radiodifusión del Estado Mexicano

➤ Conciliación entre los Egresos Presupuestarios y los Gastos Contables:

**SISTEMA PÚBLICO DE RADIODIFUSIÓN DEL ESTADO MEXICANO
CONCILIACIÓN ENTRE LOS EGRESOS PRESUPUESTALES Y LOS GASTOS CONTABLES
CORRESPONDIENTE DEL 1º AL 31 DE DICIEMBRE DE 2020**

(Pesos)

1. Total de egresos presupuestarios		232,463,379.7
2. Menos Egresos Presupuestarios No Contables		67,369,208.3
2.1	Materias Primas y Materiales de Producción y Comercialización	
2.2	Materiales y Suministros	
2.3	Mobiliario y Equipo de Administración	
2.4	Mobiliarios y equipo educacional y recreativo	
2.5	Equipo e instrumental médico y de laboratorio	
2.6	Vehículos y equipo de transporte	
2.7	Equipo de defensa y seguridad	
2.8	Maquinaria, otros equipos y herramientas	49,919,846.5
2.9	Activos biológicos	
2.10	Bienes inmuebles	17,449,361.8
2.11	Activos intangibles	
2.12	Obra Pública en bienes de Dominio Público	
2.13	Obra pública en bienes propios	
2.14	Acciones y participaciones de capital	
2.15	Compra de títulos y valores	
2.16	Concesión de Prestamos	
2.17	Inversiones en fideicomisos, mandatos y otros análogos	
2.18	Provisiones para contingencia y otras erogaciones especiales	
2.19	Amortización de la deuda pública	
2.20	Adeudos de ejercicios fiscales anteriores (ADEFAS)	
2.21	Otros Egresos Presupuestarios No Contables	
3. Más Gastos Contables No Presupuestarios		82,485,777.1
3.1	Estimaciones, depreciaciones, deterioros, obsolescencia y amortizaciones	78,583,757.6
3.2	Provisiones	
3.3	Disminución de inventarios	
3.4	Aumento por insuficiencia de estimaciones por pérdida o deterioro u obsolescencia de provisiones Otros Gastos	
3.5	Aumento por insuficiencia de Provisiones	
3.6	Otros Gastos	
3.7	Otros Gastos Contables No Presupuestarios	3,902,019.6
4. Total de Gastos Contables (4= 1 - 2 + 3)		307,579,948.6

FUENTE: Sistema Público de Radiodifusión del Estado Mexicano

Handwritten signatures and initials in blue ink, including a large 'S' and a signature that appears to be 'J. H.'.

Información Presupuestal de las diferencias con Contabilidad

- ❖ Ingresos Presupuestarios no contables:
El importe de 938.7 miles de pesos, deriva de las cuentas por cobrar al cierre del ejercicio 2019 y que se pagaron en el ejercicio 2020.
- ❖ Ingresos contables no presupuestarios:
El importe de 10,660.9 miles de pesos corresponde a la cuentas por cobrar al 31 de diciembre de 2020.
- ❖ Ingresos y Egresos presupuestarios no contables:
El importe de 49,919.8 y 17,449.3 miles de pesos corresponde al presupuesto ejercido por concepto de inversión para la construcción y equipamiento de la Estaciones Re transmisoras de Cancún y Acapulco y el Master del Canal 14.
- ❖ Egresos contables no presupuestarios:
El importe de 3,902.0 miles de pesos corresponde al registro contable de los convenios modificatorios que a continuación se señalan:

(Pesos)

Convenio Modificatorio	Importe	IVA	Total
SPR-CONV-034-2020	1,001,770.0	160,283.20	841,486.8
SPR-CONV-036-2020	1,008,849.5	161,415.91	1,170,265.4
SPR-CONV-037-2020	995,403.6	159,264.58	1,154,668.2
SPR-CONV-035-2020	895,996.5	143,359.44	1,039,355.9
Total	3,902,019.6	624,323.1	4,205,776.3

FUENTE: Sistema Público de Radiodifusión del Estado Mexicano

b) NOTAS DE MEMORIA (CUENTAS DE ORDEN)

Cuentas de Orden Contables y Presupuestarias

➤ **Nota 16. Cuentas de Orden Contables:**

"Sin información que revelar", durante el ejercicio 2020 no se requirió la utilización de cuentas de orden contables.

➤ **Nota 17. Cuentas de Orden Presupuestarias:**

En el caso de los Ingresos se registran conforme a las Cuentas de Orden, los movimientos aplicados aparecen reflejados de acuerdo a la siguiente información al cierre del Ejercicio:

(Pesos)

Rubro de Ingresos	Estimado	Modificado	Devengado	Recaudado
Ingresos por Venta de Bienes y Servicios	303,000,000.0	303,000,000.0	25,887,103.0	22,050,704.0

DICIEMBRE 2020

Transferencias, Asignaciones, Subsidios y Otras Ayudas	214,316,900.0	283,926,436.0	283,926,436.0	283,926,436.0
Total	517,316,900.0	586,926,436.0	309,813,539	305,977,140

FUENTE: Sistema Público de Radiodifusión del Estado Mexicano

Al SPR solo le es aplicable el Presupuesto de Egresos de la Federación, de acuerdo con el Plan de Cuentas que forma parte del Manual de Contabilidad emitido por el CONAC, las Cuentas de Orden Presupuestarias representan el registro de las etapas del presupuesto del Poder Ejecutivo refleja en lo relativo al gasto, el aprobado, modificado, comprometido, devengado, ejercido y pagado. Los movimientos aplicados a dichos momentos contables aparecen reflejados en el apartado de Información Presupuestaria, las cuentas utilizadas son las siguientes con recursos vía transferencia presupuestal y recursos propios:

PRESUPUESTO DE EGRESOS

(Pesos)

Rubro de Egresos	Aprobado	Por Ejercer	Modificado	Comprometido	Devengado	Ejercido	Pagado
Ingresos por Venta de Bienes y Servicios	303,000,000.0		303,000,000.0		11,705,019.0	11,705,019.0	11,705,019.0
Transferencias, Asignaciones, Subsidios y Otras Ayudas	214,316,900.0		283,926,436.0	283,926,436.0	283,926,436	283,926,436	283,926,436.0
Total	517,316,900.0	0.0	586,926,436.0	283,926,436.0	295,631,455.0	295,631,455.0	295,631,455.0

FUENTE: Sistema Público de Radiodifusión del Estado Mexicano

c) NOTAS DE GESTIÓN ADMINISTRATIVA

1. Introducción

Los Estados Financieros de los entes públicos, proveen de información financiera a los principales usuarios de la misma, al Congreso y a los ciudadanos.

HESL630716HDFRSS03

El objetivo del presente documento es la revelación del contexto y de los aspectos económicos-financieros más relevantes que influyeron en las decisiones del período, y que deberán ser considerados en la elaboración de los estados financieros para la mayor comprensión de los mismos y sus particularidades; de esta manera, se informa y explica la respuesta del gobierno a las condiciones relacionadas con la información financiera de cada período de gestión; además, de exponer aquellas políticas que podrían afectar la toma de decisiones en períodos posteriores.

En resumen, los estados financieros constituyen la base financiera para la evaluación del desempeño, la rendición de cuentas, la transparencia fiscal y la fiscalización de la Cuenta Pública.

2. Panorama Económico y Financiero

El SPR opera un canal nacional de televisión pública digital "Canal 14" destinado a promover contenidos educativos, culturales, cívicos y de beneficio social, el cual constituye una plataforma ciudadana para la libre expresión de ideas y opiniones que contribuyen al fortalecimiento de la vida democrática del país.

Crear, administrar y operar una red de antenas retransmisoras dotadas con tecnología digital, colocadas a lo largo y ancho del territorio nacional es su principal objetivo. Esta infraestructura, permite a la población tener acceso a más canales de televisión pública digital, lo que promueve la diversidad y pluralidad de contenidos en los hogares mexicanos; generar mecanismos de concertación y alianza estratégica con los medios públicos nacionales, para contribuir en la consolidación de la radiodifusión pública en México.

3. Autorización e Historia

- El Organismo Promotor de Medios Audiovisuales (OPMA) fue creado mediante Decreto Presidencial publicado en el Diario Oficial de la Federación el 31 de julio del 2010; fue un Organismo público descentralizado y sectorizado a la Secretaría de Gobernación, con personalidad jurídica y patrimonio propios.
- El OPMA se transforma en el Sistema Público de Radiodifusión del Estado Mexicano, por Decreto publicado en el Diario Oficial de la Federación el 14 de julio de 2014 en el que se expiden la **Ley de Telecomunicaciones y Radiodifusión**, y la **Ley del Sistema Público de Radiodifusión del Estado Mexicano**, que establece en su Artículo 1º *"Se crea el Organismo Público Descentralizado de la Administración Pública Federal no sectorizado denominado Sistema Público de Radiodifusión del Estado Mexicano dotado de personalidad jurídica y patrimonio propios, así como autonomía, técnica, operativa, de decisión y de gestión"*.
- En su artículo Trigésimo Primero Transitorio establece que los recursos humanos, presupuestales, financieros y materiales del Organismo Promotor de Medios Audiovisuales, pasarán a formar parte del Sistema Público de Radiodifusión del Estado Mexicano una vez que se nombre a su Presidente (09 de octubre de 2014), sin menoscabo de los derechos laborales de sus trabajadores.
- Con fecha 03 de septiembre de 2015 fue publicado en el Diario Oficial de la Federación el Estatuto Orgánico, mismo que el de 08 de abril de 2015 en su Segunda Sesión Ordinaria del año 2015, la Junta de Gobierno del Sistema Público de Radiodifusión del Estado Mexicano, con fundamento en lo dispuesto por el artículo 15 fracción X de la Ley del Sistema Público de Radiodifusión del Estado Mexicano, y en cumplimiento al acuerdo número SO-2-I-15 de fecha de 7 de enero de 2015, aprobó la propuesta del Estatuto Orgánico del Sistema Público de Radiodifusión del Estado Mexicano presentada por su Presidente.

4. Organización y Objeto Social

- Objeto Social:
El SPR tiene por objeto proveer el servicio de radiodifusión sin fines de lucro, a efecto de asegurar el acceso al mayor número de personas en cada una de las entidades federativas a contenidos que promuevan la integración nacional, la formación educativa, cultural y cívica, la igualdad entre mujeres y hombres, la difusión de información imparcial, objetiva, oportuna y veraz del acontecer nacional e internacional, independencia editorial y dar espacio a las obras de producción independiente, así como a la expresión de la diversidad y pluralidad de ideas y opiniones que fortalezcan la vida democrática de la sociedad.
- Principal actividad:
El Sistema Público de Radiodifusión del Estado Mexicano de acuerdo a su Ley de creación tendrá dentro de sus atribuciones:
 - ❖ Coordinar con los medios públicos de radiodifusión de carácter federal, a efecto de garantizar el cumplimiento de sus fines;
 - ❖ Colaborar y coadyuvar en el desarrollo de las actividades realizadas por los medios públicos de radiodifusión estatales y municipales;
 - ❖ Preservar y difundir los acervos audiovisuales de las dependencias y entidades de la Administración Pública Federal;
 - ❖ Realizar, promover y coordinar la generación, producción, difusión y distribución de materiales y contenidos audiovisuales que promuevan el respeto a los derechos humanos, el interés superior de la niñez, la igualdad y la no discriminación, por sí mismo o a través de terceros;

- ❖ Constituirse en una plataforma para la libre expresión, que promueva el desarrollo educativo, cultural y cívico de los mexicanos y promover el intercambio cultural internacional;
- ❖ Diseñar, desarrollar y aplicar un programa anual de actividades en el que se prevean propuestas y cumplimiento de metas específicas para el mejoramiento en la prestación del servicio de radiodifusión, en coordinación con los medios públicos de radiodifusión;
- ❖ Proponer a la Secretaría de Gobernación las actualizaciones que se estimen necesarias al marco jurídico que regula los medios públicos de radiodifusión y participar en la formulación de los proyectos de iniciativas de leyes, decretos, disposiciones reglamentarias y otras normas de carácter general relativas a esa actividad;
- ❖ Participar en la formación de recursos humanos especializados en la operación de los medios públicos de radiodifusión, a través de la formulación y ejecución de programas y cursos de capacitación, enseñanza y especialización de personal profesional, técnico y auxiliar, promoviendo la igualdad de género;
- ❖ Fomentar la incorporación de las tecnologías digitales de radiodifusión y telecomunicaciones en la prestación de los servicios de los medios públicos de radiodifusión;
- ❖ Emitir opinión sobre el contenido programático y la función desarrollada por los medios públicos de radiodifusión, fomentando el desarrollo de la radiodifusión de carácter informativa, cultural, social, científica y educativa, de acuerdo con los principios establecidos en la Ley;
- ❖ Aprobar la memoria anual relativa al desarrollo de las actividades del Sistema
- ❖ Llevar a cabo todas las acciones necesarias para el cumplimiento satisfactorio de los principios y fines de los medios públicos de radiodifusión;
- ❖ En la prestación de los servicios de radiodifusión a cargo del Sistema, estará prohibida toda discriminación motivada por origen étnico o nacional, el género, la edad, las discapacidades, la condición social, las condiciones de salud, la religión, las opiniones, las preferencias sexuales, el estado civil o cualquier otra que atente contra la dignidad humana y tenga por objeto anular o menoscabar los derechos y libertades de las personas, y las demás que le correspondan, conforme a esta Ley y demás disposiciones legales aplicables.

➤ Ejercicio fiscal

De conformidad con lo establecido en los Postulados Básicos de Contabilidad Gubernamental emitidos por CONAC, particularmente en la explicación del término denominado Periodo Contable, se precisó que en lo que se refiere a la Contabilidad Gubernamental el período relativo es de un año calendario y está directamente relacionado con la ejecución del ejercicio del Presupuesto de Egresos; en este caso, el período que corresponde al ejercicio fiscal que se reporta, comprende del 01 de enero al 31 de diciembre de 2020.

➤ Régimen jurídico

Los ordenamientos jurídicos que regulan y orientan las acciones que lleva a cabo el SPR para cumplir con su función de proveer el servicio de radiodifusión pública digital a nivel nacional, a efecto de asegurar el acceso de más personas, a una mayor oferta de contenidos plurales y diversos de radio y televisión digital son los siguientes:

- ❖ Constitución Política de los Estados Unidos Mexicanos.
- ❖ Ley Orgánica de la Administración Pública Federal.
- ❖ Ley Federal de Presupuesto y Responsabilidad Hacendaria, y su Reglamento.
- ❖ Ley General de Contabilidad Gubernamental.
- ❖ Decreto del Presupuesto de Egresos de la Federación de cada ejercicio presupuestal.

- ❖ Ley de Adquisiciones, Arrendamientos y Servicios del Sector Público, y su Reglamento.
- ❖ Ley de Obras Públicas y Servicios Relacionados con las Mismas, y su Reglamento.
- ❖ Ley Federal de las Entidades Paraestatales, y su Reglamento.
- ❖ Ley del Servicio de la Tesorería de la Federación, y su Reglamento.
- ❖ Ley Federal de Responsabilidades Administrativas de los Servidores Públicos.
- ❖ Acuerdo por el que se expide el Manual de Normas Presupuestarias para la Administración Pública Federal.
- ❖ Acuerdo por el que se expide el Clasificador por Objeto del Gasto para la Administración Pública Federal.
- ❖ Ley Federal de Radio y Televisión, y su Reglamento.
- ❖ Ley Federal de Telecomunicaciones y Radiodifusión, y su Reglamento.
- ❖ Ley Federal de Derechos de Autor, y su Reglamento.
- ❖ Ley General de Educación.
- ❖ Ley General de Bienes Nacionales.
- ❖ Censo Nacional de Población.
- ❖ Ley del Sistema Nacional de Información Estadística y Geográfica.
- ❖ Ley del Sistema Público de Radiodifusión del Estado Mexicano.

➤ Consideraciones fiscales del ente:

El artículo 1º del Código Fiscal de la Federación establece que las personas físicas y las morales, están obligadas a contribuir para los gastos públicos conforme a las leyes fiscales respectivas, sin embargo, en el cuarto párrafo del mismo precepto se señala que las personas que de conformidad con las leyes fiscales no estén obligadas a pagar contribuciones, únicamente tendrán las otras obligaciones que establezcan en forma expresa las propias leyes. La Ley del Impuesto Sobre la Renta considera a los organismos públicos descentralizados dentro del Título III que se denomina "Del Régimen de las Personas Morales con Fines No Lucrativos", disponiendo en el artículo 86 que éstos sólo tendrán las obligaciones de retener y enterar el impuesto y exigir la documentación que reúna los requisitos fiscales, cuando hagan pagos a terceros y estén obligados a ello en términos de Ley.

Ante esto, el Sistema Público de Radiodifusión del Estado Mexicano, se encuentra inscrito en el Registro Federal de Contribuyentes (RFC), considerado en el Servicio de Administración Tributaria (SAT) con la actividad denominada Personas Morales con fines no lucrativos y con las obligaciones que se desglosan a continuación:

- ❖ Presentar la declaración y pago provisional de retenciones del ISR por sueldos y salarios.
- ❖ Presentar la declaración y pago provisional mensual de ISR por las retenciones realizadas a los trabajadores asimilados a salarios.
- ❖ Presentar la declaración y pago provisional mensual de ISR por las retenciones realizadas por servicios profesionales.
- ❖ Presentar la declaración y pago provisional mensual de Impuesto al Valor Agregado (IVA) por las retenciones realizadas por servicios profesionales.
- ❖ Presentar la Declaración Informativa Sobre la Situación Fiscal (DISIF) correspondiente al ejercicio fiscal.
- ❖ Adicionalmente, se entera el Impuesto al Valor Agregado por la facturación de Ingresos por Servicios.
- ❖ Asimismo, por su naturaleza el Sistema Público de Radiodifusión del Estado Mexicano tiene las obligaciones fiscales siguientes:
 - Impuesto Sobre Nómina en los Estados de la República Mexicana que es aplicable, así como la Ciudad de México.
 - Entero de Cuotas de Seguro Social y Vivienda al ISSSTE.
 - Entero de Retención del 5% al millar sobre obra pública cuando aplique.

En el mismo orden, se informa que el 13 de agosto de 2014 ante la transformación del OPMA en SPR, se llevó a cabo el cambio de Registro Federal de Contribuyentes, resolviendo el SAT que se conservaría el mismo RFC y solo se cambiaría de denominación social.

➤ Estructura organizacional básica:

La Ley del Sistema Público de Radiodifusión del Estado Mexicano (SPR), indica en su artículo Trigésimo Transitorio que a partir de la entrada en vigor del citado Decreto el Organismo Promotor de Medios Audiovisuales, se *transforma* en el Sistema Público de Radiodifusión del Estado Mexicano, el cual contará con los recursos humanos, presupuestales, financieros y materiales del organismo citado y que en tanto se emite el Estatuto Orgánico del Sistema Público de Radiodifusión del Estado Mexicano, continuará aplicándose, en lo que no se oponga a la Ley del Sistema Público de Radiodifusión del Estado Mexicano, el Estatuto Orgánico del Organismo Promotor de Medios Audiovisuales, a su vez el artículo Trigésimo Primero Transitorio establece que los recursos humanos, presupuestales, financieros y materiales del Organismo Promotor de Medios Audiovisuales, pasarán a formar parte del Sistema Público de Radiodifusión del Estado Mexicano una vez que se nombre a su Presidente (09 de octubre de 2014), sin menoscabo de los derechos laborales de sus trabajadores.

La estructura del SPR al 31 de diciembre de 2020 estuvo conformada por 1 plaza federal y 258 personas bajo el régimen de Asimilados a Salarios.

➤ Fideicomisos, mandatos y análogos de los cuales es fideicomitente o fideicomisario: "Sin información que revelar".

5. Bases de Preparación de los Estados Financieros

Los estados financieros que se acompañan se prepararon de acuerdo con las prácticas contables establecidas por el Manual de Contabilidad Gubernamental emitido por el Consejo Nacional de Armonización Contable, así como a las Normas de Información Financiera Gubernamental para el Sector Paraestatal (NIFGG SP), emitidas por la Secretaría de Hacienda y Crédito Público (SHCP) y el Manual de Contabilidad Gubernamental (MCG), emitido por la misma Secretaría.

Para el registro de las operaciones durante el ejercicio 2020 se aplicó el registro contable el Plan de Cuentas de conformidad al Manual de Contabilidad Gubernamental, emitido por el CONAC y el Plan de Cuentas emitido por la Unidad de Contabilidad Gubernamental de la SHCP y las Guías Contabilizadoras y los Instructivos de Manejo de Cuentas del MCG.

En la elaboración de los estados financieros se han considerado los Postulados Básicos de Contabilidad Gubernamental, la información que deriva de la contabilidad sirve de base para identificar, analizar e interpretar los eventos que afectan al ente público hacia el cumplimiento y logro de sus objetivos dentro de su ámbito de acción, el registro de las operaciones se efectúa con base acumulativa considerando los momentos contables y el registro presupuestario, presentando la información a través de los estados financieros y presupuestales reflejando los aspectos importantes de la entidad en el periodo contable establecido, la situación financiera del SPR está cuantificada en términos monetarios y se registra a costo histórico o de ser el caso al valor económico más objetivo en moneda nacional, su presentación se alinea con lo establecido por la CONAC y el MCG.

Los Estados Financieros del SPR están apegados a la Normas de Información Financiera Gubernamental, la LGCG, al Marco Conceptual de Contabilidad Gubernamental y el Manual de Contabilidad Gubernamental para el Sector Paraestatal.

6. Políticas de Contabilidad Significativas

Las principales Políticas de la Entidad en materia de Rendición de Cuentas están orientadas a que la contabilidad gubernamental facilite el registro y la fiscalización de los activos, pasivos, ingresos y gastos y, en general, contribuir a medir la eficacia, economía y eficiencia del gasto e ingresos públicos, en cumplimiento a lo estipulado en la Ley General de Contabilidad Gubernamental y con sujeción a la normatividad y lineamientos emitidos por el CONAC

➤ *Presupuesto del Gobierno Federal:*

Los Ingresos se registran a partir de la emisión del Flujo de Efectivo autorizado al Organismo.

Los Egresos se registran una vez que el Presupuesto se encuentre aprobado, con base en el Flujo de Efectivo autorizado.

➤ *Cuentas por Liquidar Certificadas:*

Los pagos realizados por concepto de servicios personales, adquisición de materiales y suministros y servicios se realizan mediante Cuentas por Liquidar Certificadas enviadas a la Tesorería de la Federación quien se encarga de realizar el pago directamente al proveedor del bien o servicio.

➤ *Reexpresión:*

Con base en la Norma de Información Financiera Gubernamental General para el Sector Paraestatal (NIFGG SP 04) "Reexpresión" emitida por la Unidad de Contabilidad Gubernamental e Informes sobre la Gestión Pública de la SHC.P., para el periodo 2020, los estados financieros se emiten en un "Entorno No Inflacionario", a partir del 13 de agosto de 2014, el Sistema Público de Radiodifusión del Estado Mexicano, se rige por su propia Ley.

➤ *Registro Activo Fijo:*

El activo fijo se registra al costo de adquisición y se deprecia por el método de línea recta.

➤ *Pasivos circulantes:*

Las operaciones devengadas y registradas que amparan bienes muebles y servicios recibidos y no pagadas al cierre del ejercicio, se registran y se pagan con cargo al presupuesto del ejercicio.

➤ *Ingresos Propios:*

Los ingresos se registran contablemente a partir de la emisión de la factura a la dependencia y/o entidad a la cual se le realizará un servicio de producción.

7. Posición en Moneda Extranjera y Protección por Riesgo Cambiario

"Sin información a revelar"; este apartado de las Notas de Gestión Administrativa no aplica en nuestro caso, ya que al mes de diciembre de 2020 el SPR no realizó operaciones en moneda extranjera que afectaran significativamente los rubros de activo y pasivo.

DICIEMBRE 2020

8. Reporte Analítico del Activo.

En los siguientes cuadros se presenta el comportamiento de las cuentas de Activo Fijo al mes de diciembre de 2020.

BIENES INMUEBLES, INFRAESTRUCTURA Y CONSTRUCCIONES EN PROCESO
(Pesos)

Descripción	Saldo al	Movimientos		Saldo al
	31-dic-19	Debe	Haber	31-dic-20
Terrenos	9,283,694.0	1,400,000.0		10,683,694.0
Edificios no habitacionales	271,056,002.4	0.0		271,056,002.4
Edificios no habitacionales en proceso	0.0	16,049,361.8		16,049,361.8
Total	280,339,696.4	17,449,361.8	0.0	297,789,058.2

FUENTE: Sistema Público de Radiodifusión del Estado Mexicano

El principal incremento se debe a la compra de Terrenos para la nueva estación retransmisoras del Sistema Público de Radiodifusión del Estado Mexicano en el Estado de Quintana Roo y los anticipos otorgados para la construcción de las estaciones retransmisoras en los Estados de Guerrero y Quintana Roo.

BIENES MUEBLES
(Pesos)

Descripción	Saldo al	Movimientos		Saldo al
	31-dic-19	Debe	Haber	31-dic-20
Muebles de oficina y estantería	453,142.2			453,142.2
Equipo cómputo y tecnología información	2,018,002.4			2,018,002.4
Otro mobiliario y equipo de administración	2,121,294.3			2,121,294.3
Suma:	4,592,439.0			4,592,439.0
Mobiliario y equipo educacional y recreativo				
Equipos y aparatos audiovisuales	70,922.4			70,922.4
Cámaras fotográficas y de video	174,784.2			174,784.2
Otro mobiliario y equipo educacional y recreativo	130,790.0			130,790.0
Suma:	376,496.6			376,496.6

DICIEMBRE 2020

Maquinaria, otros equipos y herramientas				
Equipo de comunicación y telecomunicación	602,085,340.4	49,919,846.5		652,005,186.8
Equipo de generación eléctrica aparatos y accesorios	10,239,191.2			10,239,191.2
Herramientas y máquinas-herramienta	60,377.5			60,377.5
Otros equipos	531,258.1			531,258.1
Suma:	612,916,167.1	-	-	662,836,013.6
Total Bienes Muebles	617,885,102.7	-	-	667,804,949.1

FUENTE: Sistema Público de Radiodifusión del Estado Mexicano

Durante el periodo se adquirió un SISTEMA UPS-1370 por un importe de 414.4 miles de pesos y 49,919.8 miles de pesos para el equipamiento de las estaciones retransmisoras y el Master del Canal 14.

ACTIVOS INTANGIBLES

(Pesos)

Descripción	Saldo al 31-dic-19	Movimientos Acumulados		Saldo al 31-oct-20
		Debe	Haber	
Activos intangibles				
Software	2,570,159.1			2,570,159.1
Derechos	157,884,034.3			157,884,034.3
Total Activos intangibles	160,454,193.4			160,454,193.4

FUENTE: Sistema Público de Radiodifusión del Estado Mexicano

Durante el periodo no se realizaron adquisiciones de Activos Intangibles

Respecto al Registro del Activo Fijo, las depreciaciones son calculadas por el método de línea recta de acuerdo con las tasas que se indican a continuación:

Descripción	Porcentaje
Edificio no habitacionales	5.0%
Mobiliario y equipo de administración	10.0%
Maquinaria, otros equipos y herramientas	10.0%
Activos Intangibles (Software)	30.0%
Activos Intangibles (Derechos)	De acuerdo a la vigencia de los derechos.

FUENTE: Sistema Público de Radiodifusión del Estado Mexicano

9. Fideicomisos, Mandatos y Análogos

“Sin información que revelar”, este apartado de las Notas de Gestión Administrativa no aplica en nuestro caso, ya que durante el periodo que nos ocupa el SPR, no realizó operaciones a través de Fideicomisos, Mandatos y Análogos.

10. Reporte de la Recaudación

➤ Ingresos de Gestión:

Durante este periodo se facturaron ingresos por la venta de servicios de producción audiovisual y compartición de infraestructura por un importe de 25,887.1 miles de pesos, y se obtuvieron rendimientos financieros por un monto de 5,823.0 miles de pesos derivados de la operación, como se desglosa a continuación:

(Pesos)

Concepto	Importe
Ingresos por Venta de Bienes y Servicios	25,887,102.9
Ingresos Financieros (Rendimientos)	5,823,026.6
Total	31,710,129.4

FUENTE: Sistema Público de Radiodifusión del Estado Mexicano

➤ Participaciones, Aportaciones, Transferencias, Asignaciones, Subsidios y Otras Ayudas:

Al periodo de diciembre se recibieron ingresos presupuestales por un total de 216,557.2 miles de pesos que fueron aplicados como se indica a continuación:

(Pesos)

Concepto	2020
Gastos de funcionamiento	216,557,228.2
Total	216,557,228.2

FUENTE: Sistema Público de Radiodifusión del Estado Mexicano

➤ Otros Ingresos:

Al mes de diciembre se recibieron otros ingresos por 2.6 miles por concepto de ganancias derivadas de las maquinas autovending instaladas en la planta baja del edificio que ocupa el Sistema y 60.1 miles de otros ingresos por concepto de ajuste final con la aseguradora Grupo Mexicano de Seguros por perdida de una Pantalla Samsung y Laptop Apple como se indica a continuación:

(Pesos)

Concepto	2020
Otros ingresos y Beneficios Varios	62,832.8
Total	62,832.8

FUENTE: Sistema Público de Radiodifusión del Estado Mexicano

5.



11. Información sobre la Deuda y el Reporte Analítico de la Deuda

"Sin información que revelar", durante el ejercicio 2020 el SPR no genero deuda respecto al PIB.

12. Calificaciones otorgadas

"Sin información que revelar", en el periodo que nos ocupa el SPR no fue sujeto de calificación crediticia.

13. Proceso de Mejora

➤ Principales políticas de control interno

Se da cabal cumplimiento al "ACUERDO por el que se emiten las Disposiciones en Materia de Control Interno y se expide el Manual Administrativo de Aplicación General en Materia de Control Interno", publicado en el Diario Oficial de la Federación, el 12 de julio de 2010, última reforma 2 de mayo de 2014.

Por lo anterior, y con la finalidad de fortalecer el Sistema de Control Interno Institucional, el SPR da seguimiento a las acciones comprometidas en el Programa de Trabajo de Control Interno (PTCI) y en el Programa de Trabajo de Administración de Riesgos (PTAR) con el objetivo de continuar con las acciones de mejora continua en los procesos sustantivos y administrativos del SPR así como mitigar y reducir la probabilidad de ocurrencia de los distintos riesgos institucionales.

➤ Medidas de desempeño financiero, metas y alcance

En 2020 la evaluación de la operación del SPR se realiza a través de la Matriz de Indicadores para Resultados correspondiente al Programa Presupuestario E036: Producción y Difusión de Materiales Audiovisuales.

Los indicadores de desempeño evalúan a los objetivos de los niveles de Fin (1), Propósito (1), Componente (2) y Actividad (4) de la manera siguiente:

- ❖ Promedio de índice de audiencia anual del Canal Catorce;
- ❖ Porcentaje de población con cobertura de la señal de televisión del SPR con contenidos que promueven la formación educativa, cultural y cívica;
- ❖ Tasa de variación del número de fallas en el servicio de radiodifusión en el trimestre con relación al trimestre anterior;
- ❖ Porcentaje de contenidos audiovisuales transmitidos orientados al menos a uno de los principios rectores del SPR establecidos en la Ley;
- ❖ Porcentaje de Campañas de difusión de Canal Catorce y del SPR realizadas;
- ❖ Porcentaje de cursos impartidos al personal en estaciones retransmisoras;
- ❖ Porcentaje de servicios de mantenimiento preventivos realizados en las estaciones retransmisoras;
- ❖ Porcentaje de obras audiovisuales por encargo en apoyo a productores nacionales independientes;
- ❖ Porcentaje de publicaciones realizadas en redes sociales (twitter, Facebook e Instagram) de Canal Catorce y SPR;
- ❖ Convenios de vinculación con otros medios y/u instituciones.

Los avances de las metas se conforman de la forma siguiente:

- ❖ El Fin tiene una meta anual.

- ❖ El Propósito tiene una meta anual.
- ❖ Los Componentes tienen metas trimestrales.
- ❖ Las Actividades tienen metas trimestrales.

De las diez metas asignadas para el cuarto trimestre correspondiente a los meses de octubre a diciembre de 2020; cuatro indicadores cumplieron con la meta establecida, dos indicadores superaron la cifra programada y cuatro indicadores estuvieron por debajo de la cifra programada.

- ❖ Los indicadores de "Porcentaje de horas de contenidos audiovisuales transmitidos orientados al menos a uno de los principios rectores del SPR establecidos en la Ley", "Porcentaje de Campañas de difusión de Canal Catorce y del SPR realizadas", "Porcentaje de cursos impartidos al personal en estaciones retransmisoras" y, por último, "Convenios de vinculación con otros medios y/u instituciones" cumplieron con la meta establecida al cien por ciento.
- ❖ El indicador de "promedio de índice de audiencia anual del Canal Catorce" mantuvo el incremento significativo de audiencias en un 0.06%; asimismo el indicador de Tasa de variación del número de fallas en el servicio de radiodifusión en el trimestre con relación al trimestre anterior" registró menos fallas que la meta establecida anual, lo que es positivo y permite considerar que, la ejecución de mantenimientos preventivos realizados en las estaciones retransmisoras del SPR fue el factor que generó una disminución de fallas en el servicio de radiodifusión, ambos indicadores superaron la meta anual establecida.
- ❖ El indicador de "Porcentaje de población con cobertura de la señal de televisión del SPR con contenidos que promueven la formación educativa, cultural y cívica" quedó un 6.5% por debajo de la meta programada, esto debido a que se había planeado que durante el 2020, se incrementaría la cobertura de señal con la puesta en marcha de las estaciones de Torreón, Coahuila y San Luis Potosí, SLP, sin embargo hubo un retraso hacia final del año, por lo que se espera que ambas estaciones inicien transmisiones en el primer trimestre de 2021. El indicador "Porcentaje de servicios de mantenimiento preventivos realizados en las estaciones retransmisoras" registró un 92.9% de avance, debido a que se realizaron trabajos extraordinarios por la instalación de radio FM. Por su parte, el indicador "Obras audiovisuales por encargo en apoyo a productores nacionales independientes" sólo alcanzó un 38.0% de avance, debido al confinamiento y cierre de espacios públicos y privados por la contingencia ocasionada por el virus del COVID19, por lo que hubo necesidad de modificar las fechas de contratación para obras por encargo, además de que, las producciones independientes realizaron una solicitud de prórroga, misma que fue aprobada para el primer trimestre del año 2021. Por último, el indicador relativo a "Porcentaje de publicaciones realizadas en redes sociales (twitter, Facebook e Instagram) de Canal Catorce y SPR" se quedó medio punto porcentual por debajo de la meta, ya que, en el último mes de 2020 se redujo el número de publicaciones por la reducción en el tráfico en redes sociales digitales, derivado de que en diciembre se suspendió durante varios días la conferencia de prensa de la secretaria de salud, de la cual, cotidianamente se publica un hilo de tweets para informar a la audiencia del contenido de esta conferencia, por lo que, al no realizarse la misma, impactó de forma directa en el número de publicaciones.

14. Información por segmentos:

El Sistema Público de Radiodifusión del Estado Mexicano dentro de su Programa Presupuestario al mes de diciembre de 2020, manejó 2 modalidades acerca de las diferentes actividades operativas en las que participa y se desglosan a continuación:

DICIEMBRE 2020

(Pesos)

Programa Presupuestario				Denominación	Totales	Estructura Porcentual	
SF	AI	Modalidad	Programa			Corriente	Inversión
3	26	E	36	Producción y Difusión de Materiales Audiovisuales	292,420,379.3	100%	
3	2	M	1	Actividades de Apoyo Administrativo	43,000.5	100%	
Total de egresos presupuestales					292,463,379.7		

FUENTE: Sistema Público de Radiodifusión del Estado Mexicano

15. Eventos Posteriores al Cierre

“Sin información que revelar”, se informa que al cierre del mes de diciembre de 2020 no existen eventos importantes posteriores al cierre.


16. Partes Relacionadas


“Sin información que revelar”, se informa que al cierre del mes de diciembre de 2020 no existen partes relacionadas que pudieran ejercer influencia significativa sobre la toma de decisiones financieras y operativas.

17. Responsabilidad Sobre la Presentación Razonable de la Información Contable

“Bajo protesta de decir verdad declaramos que los Estados Financieros y sus notas, son razonablemente correctos y son responsabilidad del emisor”.

Estas notas son parte integrante de los Estados Financieros que se acompañan.


 Autorizó: Ing. Luis Mariano Hermosillo Sosa
 Titular de la Unidad de Administración y Finanzas


 Elaboró: C.P. Xóchitl del Angel Neyra
 Titular de la Oficina de Contabilidad

SISTEMA PÚBLICO DE RADIODIFUSIÓN DEL ESTADO MÉXICANO

Estados e Información Financiera Presupuestaria por el ejercicio terminado
al 31 de diciembre de 2020.

ÍNDICE

Dictamen Presupuestario

- a) Opinión independiente,
- b) Analítico de ingresos,
- c) Ingresos de flujo de efectivo,
- d) Egresos de flujo de efectivo,
- e) Estado analítico del ejercicio del presupuesto de egresos en clasificación administrativa,
- f) Estado analítico del ejercicio del presupuesto de egresos en clasificación económica,
- g) Estado analítico del ejercicio del presupuesto de egresos por objeto del gasto,
- h) Estado analítico del ejercicio del presupuesto de egresos en clasificación funcional programática,
- i) Conciliación entre los ingresos presupuestarios y contables,
- j) Conciliación entre los egresos presupuestarios y los gastos contables, y
- k) Notas a los estados presupuestales, considerando revelar a detalle la integración analítica de los conceptos que componen el (los) rubro (s) de "Otros", incluidos en las conciliaciones contables- presupuestales de ingresos y egresos, hasta el 4to nivel de desagregación, identificándolos por:
 - a) Otros Ingresos Contables No Presupuestarios,
 - b) Otros Ingresos Presupuestarios No Contables,
 - c) Otros Egresos Contables No Presupuestarios, y
 - d) Otros Egresos Presupuestarios No Contables



Dictamen Presupuestario

**A la Secretaría de la Función Pública
Al Órgano de Gobierno de la Entidad**

Opinión

Hemos auditado los estados e información financiera presupuestaria de la Entidad Gubernamental **SISTEMA PÚBLICO DE RADIODIFUSIÓN DEL ESTADO MEXICANO** (la entidad), correspondientes al ejercicio presupuestario comprendido del 1 de enero al 31 de diciembre de 2020, que comprenden los estados analítico de ingresos; de ingresos de flujo de efectivo; de egresos de flujo de efectivo; analítico del presupuesto de egresos en clasificación administrativa armonizado; analítico del ejercicio del presupuesto de egresos en clasificación económica armonizado y por objeto del gasto armonizado, analítico del ejercicio del presupuesto de egresos en clasificación funcional programática; conciliación entre los ingresos presupuestarios y contables; conciliación entre los egresos presupuestarios y los gastos contables, así como las notas explicativas a los estados e información financiera presupuestaria que incluyen un resumen de las políticas presupuestarias significativas.

En nuestra opinión, los estados e información financiera presupuestaria adjuntos de la Entidad Gubernamental **SISTEMA PÚBLICO DE RADIODIFUSIÓN DEL ESTADO MEXICANO** (la entidad) mencionados en el párrafo anterior, están preparados, en todos los aspectos materiales, de conformidad con las disposiciones establecidas en la Ley General de Contabilidad Gubernamental y en la Ley Federal de Presupuesto y Responsabilidad Hacendaria y su Reglamento.

Fundamento de la opinión

Hemos llevado a cabo nuestra auditoría de conformidad con las Normas Internacionales de Auditoría. Nuestras responsabilidades, de acuerdo con estas normas, se describen con más detalle en la sección "Responsabilidades del auditor para la auditoría de los estados e información presupuestaria" de nuestro informe. Somos independientes de la entidad de conformidad con el Código de Ética Profesional del Instituto Mexicano de Contadores Públicos, A.C., junto con los requerimientos de ética que son aplicables a nuestras auditorías de los estados financieros presupuestarios en México, y hemos cumplido con las demás



responsabilidades de ética de conformidad con esos requerimientos y con el Código de Ética Profesional. Consideramos que la evidencia de auditoría que hemos obtenido proporciona una base suficiente y adecuada para nuestra opinión.

Párrafo de énfasis base de preparación contable y utilización de este informe

Los estados e información financiera presupuestaria adjuntos, fueron preparados para cumplir con los requerimientos normativos gubernamentales a que está sujeta la entidad y para ser integrados en el Reporte de la Cuenta de Pública Federal, los cuales están presentados en los formatos que para tal efecto fueron establecidos por la Unidad de Contabilidad Gubernamental de la Secretaría de Hacienda; consecuentemente, éstos pueden no ser apropiados para otra finalidad. Nuestra opinión no se modifica por esta cuestión.

Otra cuestión

La administración de la Entidad Gubernamental ha preparado un juego de estados financieros al y por el año terminado el 31 de diciembre de 2020 de conformidad con las disposiciones en materia de información financiera que están establecidas en la Ley General de Contabilidad Gubernamental, sobre los cuales emitimos una opinión, con salvedades con fecha 12 de marzo de 2021, conforme a las Normas Internacionales de Auditoría.

Los estados Armonizados y el Gasto por Categoría Programática se presentan para dar cumplimiento a los “Lineamientos para la Integración de la Cuenta Pública 2020”, emitidos por la Unidad de Contabilidad Gubernamental de la Secretaría de Hacienda y Crédito Público, mediante oficio 309-A.-002/2021.

Responsabilidades de la administración y de los encargados del gobierno de la entidad sobre los estados financieros e información presupuestaria

La administración es responsable de la preparación de los estados e información financiera presupuestaria adjuntos de conformidad con las disposiciones establecidas en la Ley General de Contabilidad Gubernamental y en la Ley Federal de Presupuesto y Responsabilidad Hacendaria y su Reglamento, y del control interno de la administración consideró necesario para permitir la preparación de los estados e información financiera presupuestaria libre de incorrección material debida a fraude o error.



Los encargados del gobierno de la entidad son responsables de la supervisión del proceso de información financiera de la entidad.

Responsabilidades del auditor sobre la auditoría de los estados e información presupuestaria

Nuestros objetivos son obtener una seguridad razonable sobre de que los estados presupuestarios, en su conjunto, se encuentran libres de incorrección material, debido a fraude o error, y emitir un informe de auditoría que contiene nuestra opinión. Seguridad razonable es un alto nivel de seguridad, pero no es una garantía, de que una auditoría realizada de conformidad con las Normas Internacionales de Auditoría siempre detecte una incorrección material cuando existe. Las incorrecciones pueden deberse a fraude o error y son consideradas materiales si individualmente, o en su conjunto, puede preverse razonablemente que influyan en las decisiones económicas que los usuarios hacen basándose en los estados e información financiera presupuestaria.

Como parte de una auditoría de conformidad con las Normas Internacionales de Auditoría, aplicamos nuestro juicio profesional y mantenemos una actitud de escepticismo profesional durante toda la auditoría. También:

- Identificamos y evaluamos los riesgos de incorrección material en los estados presupuestarios, debida a fraude o error, diseñamos y aplicamos los procedimientos de auditoría para responder a esos riesgos y obtener evidencia de auditoría suficiente y apropiada para obtener una base para nuestra opinión. El riesgo de no detectar una incorrección material debida a fraude es mayor que en el caso de una incorrección material, ya que el fraude puede implicar colusión, falsificación, manifestaciones intencionalmente erróneas, omisiones intencionales o la anulación del control interno.
- Obtenemos conocimiento del control interno importante para la auditoría con el fin de diseñar los procedimientos de auditoría que consideramos adecuados en las circunstancias, y no con la finalidad de expresar una opinión sobre la eficacia del control interno de la entidad.
- Evaluamos lo apropiado de las políticas contables utilizadas y la razonabilidad de las estimaciones contables, así como las revelaciones hechas por la administración de la entidad.



Nos comunicamos con los responsables del gobierno de la entidad en relación, entre otras cuestiones, con el alcance planeado y el momento de realización de la auditoría y los hallazgos importantes de la auditoría, así como cualquier deficiencia significativa en el control interno que identificamos durante nuestra auditoría.

ATENTAMENTE

**C.P.C. VICENTE BUSTOS FUENTES
SOCIO DIRECTOR DEL DESPACHO
BUSTOS RAMÍREZ Y COMPAÑÍA, S.C.**

Calle Parque de Orizaba 7 Piso 8, Col. El parque, Naucalpan, Estado de México. C.P. 53398.

12 de marzo de 2021.

Cuenta Pública 2020

CUENTA PÚBLICA 2020 ESTADO ANALÍTICO DE INGRESOS AYL SISTEMA PÚBLICO DE RADIODIFUSIÓN DEL ESTADO MEXICANO (PESOS)

Rubro de Ingresos	INGRESO					DIFERENCIA
	ESTIMADO	AMPLIACIONES Y REDUCCIONES	MODIFICADO	DEVENGADO	RECAUDADO	
	(1)	(2)	(3 = 1 + 2)	(4)	(5)	
Impuestos	0	0	0	0	0	0
Cuotas y Aportaciones de Seguridad Social	0	0	0	0	0	0
Contribuciones de Mejoras	0	0	0	0	0	0
Derechos	0	0	0	0	0	0
Productos	0	0	0	0	0	0
Aprovechamientos	0	0	0	0	0	0
Ingresos por Venta de Bienes, Prestación de Servicios y Otros Ingresos	303,000,000	0	303,000,000	25,887,103	22,050,704	-280,949,296
Participaciones, Aportaciones, Convenios, Incentivos Derivados de la Colaboración Fiscal y Fondos Distintos de Aportaciones	0	0	0	0	0	0
Transferencias, Asignaciones, Subsidios y Subvenciones, y Pensiones y Jubilaciones	214,316,900	69,609,536	283,926,436	283,926,436	283,926,436	69,609,536
Ingresos Derivados de Financiamientos	0	0	0	0	0	0
Total^{1/}	517,316,900	69,609,536	586,926,436	309,813,539	305,977,140	-211,339,760
				Ingresos Excedentes		-211,339,760

Estado Analítico de Ingresos por Fuente de Financiamiento	INGRESO					DIFERENCIA
	ESTIMADO	AMPLIACIONES Y REDUCCIONES	MODIFICADO	DEVENGADO	RECAUDADO	
	(1)	(2)	(3 = 1 + 2)	(4)	(5)	
Ingresos del Poder Ejecutivo Federal o Estatal y de los Municipios	0	0	0	0	0	0
Impuestos	0	0	0	0	0	0
Cuotas y Aportaciones de Seguridad Social	0	0	0	0	0	0
Contribuciones de Mejoras	0	0	0	0	0	0
Derechos	0	0	0	0	0	0
Productos	0	0	0	0	0	0
Aprovechamientos	0	0	0	0	0	0
Participaciones, Aportaciones, Convenios, Incentivos Derivados de la Colaboración Fiscal y Fondos Distintos de Aportaciones	0	0	0	0	0	0
Transferencias, Asignaciones, Subsidios y Subvenciones, y Pensiones y Jubilaciones	0	0	0	0	0	0
Ingresos de los Entes Públicos de los Poderes Legislativo y Judicial, de los Órganos Autónomos y del Sector Paraestatal o Paramunicipal, así como de las Empresas Productivas del Estado	517,316,900	69,609,536	586,926,436	309,813,539	305,977,140	-211,339,760
Cuotas y Aportaciones de Seguridad Social	0	0	0	0	0	0
Productos	0	0	0	0	0	0
Ingresos por Ventas de Bienes, Prestación de Servicios y Otros Ingresos	303,000,000	0	303,000,000	25,887,103	22,050,704	-280,949,296
Transferencias, Asignaciones, Subsidios y Subvenciones, y Pensiones y Jubilaciones	214,316,900	69,609,536	283,926,436	283,926,436	283,926,436	69,609,536
Ingresos Derivados de Financiamiento	0	0	0	0	0	0
Ingresos Derivados de Financiamientos	0	0	0	0	0	0
Total^{1/}	517,316,900	69,609,536	586,926,436	309,813,539	305,977,140	-211,339,760
				Ingresos Excedentes		-211,339,760

1/ Las sumas parciales y total pueden no coincidir debido al redondeo.
Fuente: El ente público.

Cuenta Pública 2020

CUENTA PÚBLICA 2020
INGRESOS DE FLUJO DE EFECTIVO
PRODUCTORAS DE BIENES Y SERVICIOS
47 ENTIDADES NO SECTORIZADAS
AYL SISTEMA PÚBLICO DE RADIODIFUSIÓN DEL ESTADO MEXICANO
(PESOS)

Concepto	ESTIMADO	MODIFICADO	RECAUDADO
TOTAL DE RECURSOS^{1/}	607,316,900	701,460,247	420,510,951
DISPONIBILIDAD INICIAL	90,000,000	114,533,811	114,533,811
CORRIENTES Y DE CAPITAL	303,000,000	303,000,000	22,050,704
VENTA DE BIENES	0	0	0
INTERNAS	0	0	0
EXTERNAS	0	0	0
VENTA DE SERVICIOS	300,000,000	300,000,000	16,164,844
INTERNAS	300,000,000	300,000,000	16,164,844
EXTERNAS	0	0	0
INGRESOS DIVERSOS	3,000,000	3,000,000	5,885,860
INGRESOS DE FIDEICOMISOS PÚBLICOS	0	0	0
PRODUCTOS FINANCIEROS	3,000,000	3,000,000	5,823,027
OTROS	0	0	62,833
VENTA DE INVERSIONES	0	0	0
RECUPERACIÓN DE ACTIVOS FÍSICOS	0	0	0
RECUPERACIÓN DE ACTIVOS FINANCIEROS	0	0	0
INGRESOS POR OPERACIONES AJENAS	0	0	0
POR CUENTA DE TERCEROS	0	0	0
POR EROGACIONES RECUPERABLES	0	0	0
SUBSIDIOS Y APOYOS FISCALES	214,316,900	283,926,436	283,926,436
SUBSIDIOS	0	0	0
CORRIENTES	0	0	0
DE CAPITAL	0	0	0
APOYOS FISCALES	214,316,900	283,926,436	283,926,436
CORRIENTES	214,316,900	216,557,228	216,557,228
SERVICIOS PERSONALES	93,114,975	102,572,802	102,572,802
OTROS	121,201,925	113,984,426	113,984,426
INVERSIÓN FÍSICA	0	67,369,208	67,369,208
INTERESES, COMISIONES Y GASTOS DE LA DEUDA	0	0	0
INVERSIÓN FINANCIERA	0	0	0
AMORTIZACIÓN DE PASIVOS	0	0	0
SUMA DE INGRESOS DEL AÑO	517,316,900	586,926,436	305,977,140
ENDEUDAMIENTO (O DESENDERUDAMIENTO) NETO	0	0	0
INTERNO	0	0	0

Cuenta Pública 2020

CUENTA PÚBLICA 2020
INGRESOS DE FLUJO DE EFECTIVO
PRODUCTORAS DE BIENES Y SERVICIOS
47 ENTIDADES NO SECTORIZADAS
AYL SISTEMA PÚBLICO DE RADIODIFUSIÓN DEL ESTADO MEXICANO
(PESOS)

Concepto	ESTIMADO	MODIFICADO	RECAUDADO
EXTERNO	0	0	0

1/ Las sumas parciales y total pueden no coincidir debido al redondeo.

Fuente: Estimado y Modificado, sistemas globalizadores de la Secretaría de Hacienda y Crédito Público; Recaudado, el ente público.

4.



Cuenta Pública 2020

CUENTA PÚBLICA 2020
EGRESOS DE FLUJO DE EFECTIVO
PRODUCTORAS DE BIENES Y SERVICIOS
47 ENTIDADES NO SECTORIZADAS
AYL SISTEMA PÚBLICO DE RADIODIFUSIÓN DEL ESTADO MEXICANO
(PESOS)

Concepto	APROBADO	MODIFICADO	PAGADO
TOTAL DE RECURSOS^{1/}	607,316,900	701,460,247	420,510,951
GASTO CORRIENTE	517,316,900	292,307,228	225,097,206
SERVICIOS PERSONALES	93,114,975	102,572,802	102,572,802
DE OPERACIÓN	424,201,925	188,851,009	121,822,800
SUBSIDIOS	0	0	0
OTRAS EROGACIONES	0	883,417	701,604
PENSIONES Y JUBILACIONES	0	0	0
INVERSIÓN FÍSICA	0	67,369,208	67,369,208
BIENES MUEBLES E INMUEBLES	0	51,319,846	51,319,846
OBRA PÚBLICA	0	16,049,362	16,049,362
SUBSIDIOS	0	0	0
OTRAS EROGACIONES	0	0	0
INVERSIÓN FINANCIERA	0	0	0
COSTO FINANCIERO	0	0	0
INTERESES, COMISIONES Y GASTOS DE LA DEUDA	0	0	0
INTERNOS	0	0	0
EXTERNOS	0	0	0
EGRESOS POR OPERACIONES AJENAS	0	0	3,165,042
POR CUENTA DE TERCEROS	0	0	3,165,042
EROGACIONES RECUPERABLES	0	0	0
SUMA DE EGRESOS DEL AÑO	517,316,900	359,676,436	295,631,456
ENTEROS A TESORERÍA DE LA FEDERACIÓN	0	0	0
ORDINARIOS	0	0	0
EXTRAORDINARIOS	0	0	0
DISPONIBILIDAD FINAL	90,000,000	341,783,811	124,879,495
DIFERENCIAS CAMBIARIAS, AJUSTES CONTABLES Y OPERACIONES EN TRÁNSITO	0	0	0

1/ Las sumas parciales y total pueden no coincidir debido al redondeo.

Fuente: Presupuesto Aprobado y Modificado, sistemas globalizadores de la Secretaría de Hacienda y Crédito Público; Presupuesto Pagado, el ente público.

Cuenta Pública 2020

CUENTA PÚBLICA 2020
ESTADO ANALÍTICO DEL EJERCICIO DEL PRESUPUESTO DE EGRESOS EN CLASIFICACIÓN ADMINISTRATIVA^{1/}
47 ENTIDADES NO SECTORIZADAS
AYL SISTEMA PÚBLICO DE RADIODIFUSIÓN DEL ESTADO MEXICANO
(PESOS)

DENOMINACIÓN	APROBADO	MODIFICADO	DEVENGADO	PAGADO	ECONOMÍAS
TOTAL	517,316,900	359,676,436	295,631,456	295,631,456	64,044,980

1/ Las sumas parciales y total pueden no coincidir debido al redondeo.

Fuente: Presupuesto Aprobado y Modificado, sistemas globalizadores de la Secretaría de Hacienda y Crédito Público. Presupuesto Devengado y Pagado, el ente público.

Cuenta Pública 2020

CUENTA PÚBLICA 2020
ESTADO ANALÍTICO DEL EJERCICIO DEL PRESUPUESTO DE EGRESOS EN CLASIFICACIÓN ADMINISTRATIVA (ARMONIZADO)^{1/}
47 ENTIDADES NO SECTORIZADAS
AYL SISTEMA PÚBLICO DE RADIODIFUSIÓN DEL ESTADO MEXICANO
(PESOS)

CONCEPTO	APROBADO	AMPLIACIONES / (REDUCCIONES)	MODIFICADO	DEVENGADO	PAGADO	SUB EJERCICIO ^{2/}
	1	2 = (3-1)	3	4	5	6 = (3-4)
Sistema Público de Radiodifusión del Estado Mexicano	517,316,900	-157,640,464	359,676,436	295,631,456	295,631,456	64,044,980
Total del Gasto	517,316,900	-157,640,464	359,676,436	295,631,456	295,631,456	64,044,980

1/ Las sumas parciales y total pueden no coincidir debido al redondeo.

2/ Corresponde a las Economías Presupuestarias.

Fuente: Presupuesto Aprobado y Modificado, sistemas globalizadores de la Secretaría de Hacienda y Crédito Público. Presupuesto Devengado y Pagado, el ente público.





Cuenta Pública 2020

CUENTA PÚBLICA 2020
ESTADO ANALÍTICO DEL EJERCICIO DEL PRESUPUESTO DE EGRESOS EN CLASIFICACIÓN ECONÓMICA Y POR OBJETO DEL GASTO^{1/}
47 ENTIDADES NO SECTORIZADAS
AYL SISTEMA PÚBLICO DE RADIODIFUSIÓN DEL ESTADO MEXICANO
(PESOS)

CLASIFICACIÓN ECONÓMICA OBJETO DEL GASTO DENOMINACIÓN	APROBADO	MODIFICADO	DEVENGADO	PAGADO	ECONOMÍAS
TOTAL	517,316,900	359,676,436	295,631,456	295,631,456	64,044,980
Gasto Corriente	517,316,900	292,307,228	228,262,248	228,262,248	64,044,980
Servicios Personales	93,114,975	102,572,802	102,572,802	102,572,802	
1000 Servicios personales	93,114,975	102,572,802	102,572,802	102,572,802	
1100 Remuneraciones al personal de carácter permanente	424,896	230,306	230,306	230,306	
1200 Remuneraciones al personal de carácter transitorio	90,556,531	88,283,042	88,283,042	88,283,042	
1300 Remuneraciones adicionales y especiales	63,154	12,555,415	12,555,415	12,555,415	
1400 Seguridad social	158,914	84,301	84,301	84,301	
1500 Otras prestaciones sociales y económicas	1,911,480	1,419,738	1,419,738	1,419,738	
Gasto De Operación	424,201,925	188,851,009	121,822,800	121,822,800	67,028,209
2000 Materiales y suministros	9,560,528	6,855,216	6,599,390	6,599,390	255,826
2100 Materiales de administración, emisión de documentos y artículos oficiales	665,498	850,800	844,722	844,722	6,078
2200 Alimentos y utensilios	2,786,644	2,238,283	2,179,470	2,179,470	58,813
2300 Materias primas y materiales de producción y comercialización	21,031	2,311	2,311	2,311	
2400 Materiales y artículos de construcción y de reparación	662,486	987,370	881,753	881,753	105,617
2500 Productos químicos, farmacéuticos y de laboratorio	31,547	64,423	35,117	35,117	29,306
2600 Combustibles, lubricantes y aditivos	4,947,250	1,737,687	1,737,687	1,737,687	
2700 Vestuario, blancos, prendas de protección y artículos deportivos	63,093	37,314	27,419	27,419	9,895
2900 Herramientas, refacciones y accesorios menores	382,979	937,028	890,911	890,911	46,117
3000 Servicios generales	414,641,397	181,995,793	115,223,410	115,223,410	66,772,383
3100 Servicios básicos	20,293,788	21,177,059	21,142,201	21,142,201	34,858
3200 Servicios de arrendamiento	17,179,155	21,058,598	20,258,577	20,258,577	800,021
3300 Servicios profesionales, científicos, técnicos y otros servicios	362,609,867	115,148,074	49,479,041	49,479,041	65,669,033
3400 Servicios financieros, bancarios y comerciales	3,275,777	11,077,146	11,061,549	11,061,549	15,597
3500 Servicios de instalación, reparación, mantenimiento y conservación	3,234,413	8,255,155	8,052,237	8,052,237	202,918
3600 Servicios de comunicación social y publicidad		2,146,464	2,146,464	2,146,464	
3700 Servicios de traslado y viáticos	2,667,731	109,725	79,193	79,193	30,532
3800 Servicios oficiales	335,301				
3900 Otros servicios generales	5,045,365	3,023,572	3,004,148	3,004,148	19,424
Otros De Corriente		883,417	3,866,646	3,866,646	-2,983,229
3000 Servicios generales		883,417	3,866,646	3,866,646	-2,983,229
3900 Otros servicios generales		883,417	3,866,646	3,866,646	-2,983,229
Pensiones Y Jubilaciones					

Cuenta Pública 2020

CUENTA PÚBLICA 2020
ESTADO ANALÍTICO DEL EJERCICIO DEL PRESUPUESTO DE EGRESOS EN CLASIFICACIÓN ECONÓMICA Y POR OBJETO DEL GASTO^{1/}
47 ENTIDADES NO SECTORIZADAS
AYL SISTEMA PÚBLICO DE RADIODIFUSIÓN DEL ESTADO MEXICANO
(PESOS)

CLASIFICACIÓN ECONÓMICA OBJETO DEL GASTO DENOMINACIÓN	APROBADO	MODIFICADO	DEVENGADO	PAGADO	ECONOMÍAS
Gasto De Inversión		67,369,208	67,369,208	67,369,208	
Inversión Física		67,369,208	67,369,208	67,369,208	
5000 Bienes muebles, inmuebles e intangibles		51,319,846	51,319,846	51,319,846	
5600 Maquinaria, otros equipos y herramientas		49,919,846	49,919,846	49,919,846	
5800 Bienes inmuebles		1,400,000	1,400,000	1,400,000	
6000 Inversión pública		16,049,362	16,049,362	16,049,362	
6200 Obra pública en bienes propios		16,049,362	16,049,362	16,049,362	
Otros De Inversión					
3000 Servicios generales					
3900 Otros servicios generales					

1/ Las sumas parciales y total pueden no coincidir debido al redondeo.

Fuente: Presupuesto Aprobado y Modificado, sistemas globalizadores de la Secretaría de Hacienda y Crédito Público. Presupuesto Devengado y Pagado, el ente público.

Cuenta Pública 2020

CUENTA PÚBLICA 2020
ESTADO ANALÍTICO DEL EJERCICIO DEL PRESUPUESTO DE EGRESOS EN CLASIFICACIÓN POR OBJETO DEL GASTO (ARMONIZADO)^{1/}
47 ENTIDADES NO SECTORIZADAS
AYL SISTEMA PÚBLICO DE RADIODIFUSIÓN DEL ESTADO MEXICANO
(PESOS)

CONCEPTO	APROBADO	AMPLIACIONES / (REDUCCIONES)	MODIFICADO	DEVENGADO	PAGADO	SUBEJERCICIO ^{2/}
	1	2 = (3-1)	3	4	5	6 = (3-4)
Servicios personales	93,114,975	9,457,827	102,572,802	102,572,802	102,572,802	
Remuneraciones al personal de carácter permanente	424,896	-194,590	230,306	230,306	230,306	
Remuneraciones al personal de carácter transitorio	90,556,531	-2,273,489	88,283,042	88,283,042	88,283,042	
Remuneraciones adicionales y especiales	63,154	12,492,261	12,555,415	12,555,415	12,555,415	
Seguridad social	158,914	-74,613	84,301	84,301	84,301	
Otras prestaciones sociales y económicas	1,911,480	-491,742	1,419,738	1,419,738	1,419,738	
Materiales y suministros	9,560,528	-2,705,312	6,855,216	6,599,390	6,599,390	255,826
Materiales de administración, emisión de documentos y artículos oficiales	665,498	185,302	850,800	844,722	844,722	6,078
Alimentos y utensilios	2,786,644	-548,361	2,238,283	2,179,470	2,179,470	58,813
Materias primas y materiales de producción y comercialización	21,031	-18,720	2,311	2,311	2,311	
Materiales y artículos de construcción y de reparación	662,486	324,884	987,370	881,753	881,753	105,617
Productos químicos, farmacéuticos y de laboratorio	31,547	32,876	64,423	35,117	35,117	29,306
Combustibles, lubricantes y aditivos	4,947,250	-3,209,563	1,737,687	1,737,687	1,737,687	
Vestuario, blancos, prendas de protección y artículos deportivos	63,093	-25,779	37,314	27,419	27,419	9,895
Herramientas, refacciones y accesorios menores	382,979	554,049	937,028	890,911	890,911	46,117
Servicios generales	414,641,397	-231,762,187	182,879,210	119,090,056	119,090,056	63,789,154
Servicios básicos	20,293,788	883,271	21,177,059	21,142,201	21,142,201	34,858
Servicios de arrendamiento	17,179,155	3,879,443	21,058,598	20,258,577	20,258,577	800,021
Servicios profesionales, científicos, técnicos y otros servicios	362,609,867	-247,461,793	115,148,074	49,479,041	49,479,041	65,669,033
Servicios financieros, bancarios y comerciales	3,275,777	7,801,369	11,077,146	11,061,549	11,061,549	15,597
Servicios de instalación, reparación, mantenimiento y conservación	3,234,413	5,020,742	8,255,155	8,052,237	8,052,237	202,918
Servicios de comunicación social y publicidad		2,146,464	2,146,464	2,146,464	2,146,464	
Servicios de traslado y viáticos	2,667,731	-2,558,006	109,725	79,193	79,193	30,532
Servicios oficiales	335,301	-335,301				
Otros servicios generales	5,045,365	-1,138,376	3,906,989	6,870,794	6,870,794	-2,963,805
Bienes muebles, inmuebles e intangibles		51,319,846	51,319,846	51,319,846	51,319,846	
Maquinaria, otros equipos y herramientas		49,919,846	49,919,846	49,919,846	49,919,846	
Bienes inmuebles		1,400,000	1,400,000	1,400,000	1,400,000	
Inversión pública		16,049,362	16,049,362	16,049,362	16,049,362	
Obra pública en bienes propios		16,049,362	16,049,362	16,049,362	16,049,362	
Total del Gasto	517,316,900	-157,640,464	359,676,436	295,631,456	295,631,456	64,044,980

1/ Las sumas parciales y total pueden no coincidir debido al redondeo.

2/ Corresponde a las Economías Presupuestarias.

Fuente: Presupuesto Aprobado y Modificado, sistemas globalizadores de la Secretaría de Hacienda y Crédito Público. Presupuesto Devengado y Pagado, el ente público.

Cuenta Pública 2020

CUENTA PÚBLICA 2020
ESTADO ANALÍTICO DEL EJERCICIO DEL PRESUPUESTO DE EGRESOS EN CLASIFICACIÓN ECONÓMICA (ARMONIZADO)^{1/}
47 ENTIDADES NO SECTORIZADAS
AYL SISTEMA PÚBLICO DE RADIODIFUSIÓN DEL ESTADO MEXICANO
(PESOS)

CONCEPTO	APROBADO	AMPLIACIONES / (REDUCCIONES)	MODIFICADO	DEVENGADO	PAGADO	SUBEJERCICIO ^{2/}
	1	2 = (3-1)	3	4	5	6 = (3-4)
Gasto Corriente	517,316,900	-225,009,672	292,307,228	228,262,248	228,262,248	64,044,980
Gasto De Capital		67,369,208	67,369,208	67,369,208	67,369,208	
Total del Gasto	517,316,900	-157,640,464	359,676,436	295,631,456	295,631,456	64,044,980

1/ Las sumas parciales y total pueden no coincidir debido al redondeo.

2/ Corresponde a las Economías Presupuestarias.

Fuente: Presupuesto Aprobado y Modificado, sistemas globalizadores de la Secretaría de Hacienda y Crédito Público. Presupuesto Devengado y Pagado, el ente público.

S. J.

Cuenta Pública 2020

CUENTA PÚBLICA 2020 GASTO POR CATEGORÍA PROGRAMÁTICA^{1/} 47 ENTIDADES NO SECTORIZADAS AYL SISTEMA PÚBLICO DE RADIODIFUSIÓN DEL ESTADO MEXICANO (PESOS)

PROGRAMAS PRESUPUESTARIO				DESCRIPCIÓN	GASTOS CORRIENTES					PREVISIONES 4 SEMESTRALES	GASTO DE INVERSIÓN				TOTAL			
EJEC	GRUPO	MODALIDAD	PROG		MARCAS PROGRAMÁTICAS	GASTOS DE OPERACIÓN	SUBVENIOS	OTROS DE CORRIENTES	OTRO		INVERSIÓN FÍSICA	FINANCIADO	OTROS DE INVERSIÓN	OTRO	TOTAL	ESTRUCTURA PORCENTUAL		
																COMUNICACIÓN	PERSONAL Y SERVICIOS	INVERSIÓN
					Programas Federales													
					TOTAL APROBADO	93,114,975	424,201,925			517,316,900				517,316,900	100.0			
					TOTAL MODIFICADO	102,572,802	188,851,009	883,417	292,307,228		67,369,208		67,369,208	359,676,436	81.3			18.7
					TOTAL DEVENGADO	102,572,802	121,822,800	3,866,646	228,262,248		67,369,208		67,369,208	295,631,456	77.2			22.8
					TOTAL PAGADO	102,572,802	121,822,800	3,866,646	228,262,248		67,369,208		67,369,208	295,631,456	77.2			22.8
					Porcentaje Pag/Aprob	110.2	28.7		44.1					57.1				
					Porcentaje Pag/Modif	100.0	64.5		437.7	78.1	100.0		100.0	82.2				
1	2				Desempeño de las Funciones													
1	2				Aprobado	93,114,975	422,974,197			516,089,172				516,089,172	100.0			
1	2				Modificado	102,572,802	188,808,008	883,417	292,264,227		67,369,208		67,369,208	359,633,435	81.3			18.7
1	2				Devengado	102,572,802	121,779,799	701,604	225,054,205		67,369,208		67,369,208	292,423,413	77.0			23.0
1	2				Pagado	102,572,802	121,779,799	701,604	225,054,205		67,369,208		67,369,208	292,423,413	77.0			23.0
1	2				Porcentaje Pag/Aprob	110.2	28.8		43.6					56.7				
1	2				Porcentaje Pag/Modif	100.0	64.5		79.4	77.0	100.0		100.0	81.3				
1	2	E			Prestación de Servicios Públicos													
1	2	E			Aprobado	93,114,975	422,974,197			516,089,172				516,089,172	100.0			
1	2	E			Modificado	102,572,802	188,808,008	883,417	292,264,227		67,369,208		67,369,208	359,633,435	100.0			
1	2	E			Devengado	102,572,802	121,779,799	701,604	225,054,205		67,369,208		67,369,208	292,423,413	100.0			
1	2	E			Pagado	102,572,802	121,779,799	701,604	225,054,205		67,369,208		67,369,208	292,423,413	100.0			
1	2	E			Porcentaje Pag/Aprob	110.2	28.8		43.6					43.6				
1	2	E			Porcentaje Pag/Modif	100.0	64.5		79.4	77.0			100.0	77.0				
1	2	E	036		Producción y Difusión de Materiales Audiovisuales													
1	2	E	036		Aprobado	93,114,975	422,974,197			516,089,172				516,089,172	100.0			
1	2	E	036		Modificado	102,572,802	188,808,008	883,417	292,264,227		67,369,208		67,369,208	359,633,435	100.0			
1	2	E	036		Devengado	102,572,802	121,779,799	701,604	225,054,205		67,369,208		67,369,208	292,423,413	100.0			
1	2	E	036		Pagado	102,572,802	121,779,799	701,604	225,054,205		67,369,208		67,369,208	292,423,413	100.0			
1	2	E	036		Porcentaje Pag/Aprob	110.2	28.8		43.6					43.6				
1	2	E	036		Porcentaje Pag/Modif	100.0	64.5		79.4	77.0			100.0	77.0				
1	2	K			Proyectos de Inversión													
1	2	K			Aprobado													
1	2	K			Modificado					67,369,208		67,369,208	67,369,208					100.0
1	2	K			Devengado					67,369,208		67,369,208	67,369,208					100.0
1	2	K			Pagado					67,369,208		67,369,208	67,369,208					100.0
1	2	K			Porcentaje Pag/Aprob													
1	2	K			Porcentaje Pag/Modif					100.0		100.0	100.0					
1	2	K	024		Otros proyectos de infraestructura gubernamental													
1	2	K	024		Aprobado													
1	2	K	024		Modificado					67,369,208		67,369,208	67,369,208					100.0
1	2	K	024		Devengado					67,369,208		67,369,208	67,369,208					100.0
1	2	K	024		Pagado					67,369,208		67,369,208	67,369,208					100.0
1	2	K	024		Porcentaje Pag/Aprob													
1	2	K	024		Porcentaje Pag/Modif					100.0		100.0	100.0					
1	3				Administrativos y de Apoyo													

Cuenta Pública 2020

CUENTA PÚBLICA 2020 GASTO POR CATEGORÍA PROGRAMÁTICA^{1/} 47 ENTIDADES NO SECTORIZADAS AYL SISTEMA PÚBLICO DE RADIODIFUSIÓN DEL ESTADO MEXICANO (PESOS)

REGULACIÓN PRESUPUESTARIA				DESCRIPCIÓN	GASTO CORRIENTE					RECURSOS ASIGNADOS	GASTO DE INVERSIÓN				TOTAL			
TIPO	GRUPO	SUBGRUPO	PROGRAMA		RECURSOS PARCELALES	GASTOS DE OPERACIÓN	SUBSIDIOS	EFECTOS DE CORRIENTE	SUMA		INVERSIÓN FÍSICA	SUBSIDIOS	OTROS DE INVERSIÓN	SUMA	TOTAL	ESTRUCTURA POR CATEGORÍA		
																COMMITÉ	RECURSOS Y ASIGNACIÓN	INVERSIÓN
1	3			Aprobado		1,227,728		1,227,728					1,227,728		100.0			
1	3			Modificado		43,001		43,001					43,001		100.0			
1	3			Devengado		43,001		3,208,043					3,208,043		100.0			
1	3			Pagado		43,001	3,165,042	3,208,043					3,208,043		100.0			
1	3			Porcentaje Pag/Aprob		3.5		261.3					261.3					
1	3			Porcentaje Pag/Modif		100.0		-0-					-0-					
1	3	M		Apoyo al proceso presupuestario y para mejorar la eficiencia institucional														
1	3	M		Aprobado		1,227,728		1,227,728					1,227,728		100.0			
1	3	M		Modificado		43,001		43,001					43,001		100.0			
1	3	M		Devengado		43,001		43,001					43,001		100.0			
1	3	M		Pagado		43,001		43,001					43,001		100.0			
1	3	M		Porcentaje Pag/Aprob		3.5		3.5					3.5					
1	3	M		Porcentaje Pag/Modif		100.0		100.0					100.0					
1	3	M	001	Actividades de apoyo Administrativo														
1	3	M	001	Aprobado		1,227,728		1,227,728					1,227,728		100.0			
1	3	M	001	Modificado		43,001		43,001					43,001		100.0			
1	3	M	001	Devengado		43,001		43,001					43,001		100.0			
1	3	M	001	Pagado		43,001		43,001					43,001		100.0			
1	3	M	001	Porcentaje Pag/Aprob		3.5		3.5					3.5					
1	3	M	001	Porcentaje Pag/Modif		100.0		100.0					100.0					
1	3	W		Operaciones ajenas														
1	3	W		Aprobado														
1	3	W		Modificado														
1	3	W		Devengado			3,165,042	3,165,042					3,165,042		100.0			
1	3	W		Pagado			3,165,042	3,165,042					3,165,042		100.0			
1	3	W		Porcentaje Pag/Aprob														
1	3	W		Porcentaje Pag/Modif														
1	3	W	001	Operaciones ajenas														
1	3	W	001	Aprobado														
1	3	W	001	Modificado														
1	3	W	001	Devengado			3,165,042	3,165,042					3,165,042		100.0			
1	3	W	001	Pagado			3,165,042	3,165,042					3,165,042		100.0			
1	3	W	001	Porcentaje Pag/Aprob														
1	3	W	001	Porcentaje Pag/Modif														

^{1/} Las sumas parciales y total pueden no coincidir debido al redondeo. El símbolo -0- corresponde a porcentajes menores a 0.05% o mayores a 500%.
Fuente: Presupuesto Aprobado y Modificado, sistemas globalizadores de la Secretaría de Hacienda y Crédito Público. Presupuesto Devengado y Pagado, el ente público.

Cuenta Pública 2020

CUENTA PÚBLICA 2020
ESTADO ANALÍTICO DEL EJERCICIO DEL PRESUPUESTO DE EGRESOS EN CLASIFICACIÓN FUNCIONAL (ARMONIZADO)^{1/}
47 ENTIDADES NO SECTORIZADAS
AYL SISTEMA PÚBLICO DE RADIODIFUSIÓN DEL ESTADO MEXICANO
(PESOS)

CONCEPTO	APROBADO	AMPLIACIONES / (REDUCCIONES)	MODIFICADO	DEVENGADO	PAGADO	SUBEJERCICIO ^{2/}
	1	2 = (3-1)	3	4	5	6 = (3-4)
Gobierno	517,316,900	-157,640,464	359,676,436	295,631,456	295,631,456	64,044,980
Otros Servicios Generales	517,316,900	-157,640,464	359,676,436	295,631,456	295,631,456	64,044,980
Total del Gasto	517,316,900	-157,640,464	359,676,436	295,631,456	295,631,456	64,044,980

1/ Las sumas parciales y total pueden no coincidir debido al redondeo.

2/ Corresponde a las Economías Presupuestarias.

Fuente: Presupuesto Aprobado y Modificado, sistemas globalizadores de la Secretaría de Hacienda y Crédito Público. Presupuesto Devengado y Pagado, el ente público.

5.

Cuenta Pública 2020

CUENTA PÚBLICA 2020
ESTADO ANALÍTICO DEL EJERCICIO DEL PRESUPUESTO DE EGRESOS EN CLASIFICACIÓN FUNCIONAL-PROGRAMÁTICA^{1/}
47 ENTIDADES NO SECTORIZADAS
AYL SISTEMA PÚBLICO DE RADIODIFUSIÓN DEL ESTADO MEXICANO
(PESOS)

CATEGORÍA PROGRAMÁTICA							DENOMINACIÓN	GASTO CORRIENTE					PREMIOS Y SUBSIDIOS	GASTO DE INVERSIÓN				TOTAL		
N	RS	N	R	RP	LR	SERVICIOS PERSONALES		GASTO DE OPERACIONES	SUBSIDIOS	ESTRUC DE CONEXION	TOTAL	INVERSIÓN FÍSICA		SUBSIDIO	ESTRUC DE INVERSIÓN	SUMA	TOTAL	ESTRUCTURA PORCENTUAL		
																		CONGREG	PREMIOS Y SUBSIDIOS	INVERSIÓN
1	8	03	002	M001	AYL	Devengado		43.001		43.001					43.001	100.0				
1	8	03	002	M001	AYL	Pagado		43.001		43.001					43.001	100.0				
1	8	03	002	M001	AYL	Porcentaje Pag/Aprob		3.5		3.5					3.5					
1	8	03	002	M001	AYL	Porcentaje Pag/Modif		100.0		100.0					100.0					
1	8	03	026			Proveer el servicio de radiodifusión pública en México														
1	8	03	026			Aprobado	93,114,975	422,974,197		516,089,172					516,089,172	100.0				
1	8	03	026			Modificado	102,572,802	188,808,008	883,417	292,264,227	67,369,208		67,369,208	359,633,435	81.3		18.7			
1	8	03	026			Devengado	102,572,802	121,779,799	3,866,646	228,219,247	67,369,208		67,369,208	295,588,455	77.2		22.8			
1	8	03	026			Pagado	102,572,802	121,779,799	3,866,646	228,219,247	67,369,208		67,369,208	295,588,455	77.2		22.8			
1	8	03	026			Porcentaje Pag/Aprob	110.2	28.8		44.2				57.3						
1	8	03	026			Porcentaje Pag/Modif	100.0	64.5	437.7	78.1	100.0			82.2						
1	8	03	026	E036		Producción y Difusión de Materiales Audiovisuales														
1	8	03	026	E036		Aprobado	93,114,975	422,974,197		516,089,172				516,089,172	100.0					
1	8	03	026	E036		Modificado	102,572,802	188,808,008	883,417	292,264,227				292,264,227	100.0					
1	8	03	026	E036		Devengado	102,572,802	121,779,799	701,604	225,054,205				225,054,205	100.0					
1	8	03	026	E036		Pagado	102,572,802	121,779,799	701,604	225,054,205				225,054,205	100.0					
1	8	03	026	E036		Porcentaje Pag/Aprob	110.2	28.8		43.6				43.6						
1	8	03	026	E036		Porcentaje Pag/Modif	100.0	64.5	79.4	77.0				77.0						
1	8	03	026	E036	AYL	Sistema Público de Radiodifusión del Estado Mexicano														
1	8	03	026	E036	AYL	Aprobado	93,114,975	422,974,197		516,089,172				516,089,172	100.0					
1	8	03	026	E036	AYL	Modificado	102,572,802	188,808,008	883,417	292,264,227				292,264,227	100.0					
1	8	03	026	E036	AYL	Devengado	102,572,802	121,779,799	701,604	225,054,205				225,054,205	100.0					
1	8	03	026	E036	AYL	Pagado	102,572,802	121,779,799	701,604	225,054,205				225,054,205	100.0					
1	8	03	026	E036	AYL	Porcentaje Pag/Aprob	110.2	28.8		43.6				43.6						
1	8	03	026	E036	AYL	Porcentaje Pag/Modif	100.0	64.5	79.4	77.0				77.0						
1	8	03	026	K024		Otros proyectos de infraestructura gubernamental														
1	8	03	026	K024		Aprobado														
1	8	03	026	K024		Modificado					67,369,208		67,369,208	67,369,208			100.0			
1	8	03	026	K024		Devengado					67,369,208		67,369,208	67,369,208			100.0			
1	8	03	026	K024		Pagado					67,369,208		67,369,208	67,369,208			100.0			
1	8	03	026	K024		Porcentaje Pag/Aprob														
1	8	03	026	K024		Porcentaje Pag/Modif					100.0		100.0	100.0						
1	8	03	026	K024	AYL	Sistema Público de Radiodifusión del Estado Mexicano														
1	8	03	026	K024	AYL	Aprobado														
1	8	03	026	K024	AYL	Modificado					67,369,208		67,369,208	67,369,208			100.0			
1	8	03	026	K024	AYL	Devengado					67,369,208		67,369,208	67,369,208			100.0			
1	8	03	026	K024	AYL	Pagado					67,369,208		67,369,208	67,369,208			100.0			
1	8	03	026	K024	AYL	Porcentaje Pag/Aprob														
1	8	03	026	K024	AYL	Porcentaje Pag/Modif					100.0		100.0	100.0						
1	8	03	026	W001		Operaciones ajenas														
1	8	03	026	W001		Aprobado														
1	8	03	026	W001		Modificado														

Cuenta Pública 2020

CUENTA PÚBLICA 2020
ESTADO ANALÍTICO DEL EJERCICIO DEL PRESUPUESTO DE EGRESOS EN CLASIFICACIÓN FUNCIONAL-PROGRAMÁTICA^{1/}
47 ENTIDADES NO SECTORIZADAS
AYL SISTEMA PÚBLICO DE RADIODIFUSIÓN DEL ESTADO MEXICANO
(PESOS)

CATEGORÍAS PROGRAMÁTICAS						DENOMINACIÓN	GASTO CORRIENTE					PERSONALES Y SUBALQUILAS	GASTO DE INVERSIÓN				TOTAL			
FI	FN	M	AB	PP	UB		SERVICIOS PERSONALES	GASTO DE OPERACIÓN	SUBSIDIOS	OTROS DE CORRIENTE	OTROS		INVERSIÓN FÍSICA	SUBSIDIOS	OTROS DE INVERSIÓN	SUMA	TOTAL	ESTRUCTURA PORCENTUAL		
																		CORRIENTE	PERSONALES Y SUBALQUILAS	INVERSIÓN
1	8	03	026	W001		Devengado			3,165,042	3,165,042					3,165,042	1000				
1	8	03	026	W001		Pagado			3,165,042	3,165,042					3,165,042	1000				
1	8	03	026	W001		Porcentaje Pag/Aprob														
1	8	03	026	W001		Porcentaje Pag/Modif														
1	8	03	026	W001	AYL	Sistema Público de Radiodifusión del Estado Mexicano														
1	8	03	026	W001	AYL	Aprobado														
1	8	03	026	W001	AYL	Modificado														
1	8	03	026	W001	AYL	Devengado			3,165,042	3,165,042					3,165,042	1000				
1	8	03	026	W001	AYL	Pagado			3,165,042	3,165,042					3,165,042	1000				
1	8	03	026	W001	AYL	Porcentaje Pag/Aprob														
1	8	03	026	W001	AYL	Porcentaje Pag/Modif														

^{1/} Las sumas parciales y total pueden no coincidir debido al redondeo. El símbolo -o- corresponde a porcentajes menores a 0.05% o mayores a 500%.
Fuente: Presupuesto Aprobado y Modificado, sistemas globalizadores de la Secretaría de Hacienda y Crédito Público. Presupuesto Devengado y Pagado, el ente público.

Handwritten signature and initials in blue ink.

Cuenta Pública 2020

CUENTA PÚBLICA 2020
ANÁLITICO DE CLAVES DE ENTIDADES PARAESTATALES (ACEP)
ByS
47 ENTIDADES NO SECTORIZADAS
AYL SISTEMA PÚBLICO DE RADIODIFUSIÓN DEL ESTADO MEXICANO

Concepto	Estimado/ Aprobado	Modificado	Devengado	Recaudado/Pagado
TOTAL DE RECURSOS	607,316,900	701,460,247		420,510,951
DISPONIBILIDAD INICIAL	90,000,000	114,533,811		114,533,811
CORRIENTES Y DE CAPITAL	303,000,000	303,000,000		22,050,704
VENTA DE BIENES	0	0		0
INTERNAS	0	0		0
EXTERNAS	0	0		0
VENTA DE SERVICIOS	300,000,000	300,000,000		16,164,844
INTERNAS	300,000,000	300,000,000		16,164,844
EXTERNAS	0	0		0
INGRESOS DIVERSOS	3,000,000	3,000,000		5,885,860
INGRESOS DE FIDEICOMISOS PÚBLICOS	0	0		0
PRODUCTOS FINANCIEROS	3,000,000	3,000,000		5,823,027
OTROS	0	0		62,833
VENTA DE INVERSIONES	0	0		0
RECUPERACIÓN DE ACTIVOS FÍSICOS	0	0		0
RECUPERACIÓN DE ACTIVOS FINANCIEROS	0	0		0
INGRESOS POR OPERACIONES AJENAS	0	0		0
POR CUENTA DE TERCEROS	0	0		0
POR CUENTA DE TERCEROS (BRUTO)	0	0		2,584,879
POR EROGACIONES RECUPERABLES	0	0		0
POR EROGACIONES RECUPERABLES (BRUTO)	0	0		0
SUBSIDIOS Y APOYOS FISCALES	214,316,900	283,926,436		283,926,436
SUBSIDIOS	0	0		0
CORRIENTES	0	0		0
DE CAPITAL	0	0		0
APOYOS FISCALES	214,316,900	283,926,436		283,926,436
CORRIENTES	214,316,900	216,557,228		216,557,228
SERVICIOS PERSONALES	93,114,975	102,572,802		102,572,802
OTROS	121,201,925	113,984,426		113,984,426
INVERSIÓN FÍSICA	0	67,369,208		67,369,208
INTERESES, COMISIONES Y GASTOS DE LA DEUDA	0	0		0
INVERSIÓN FINANCIERA	0	0		0
AMORTIZACIÓN DE PASIVOS	0	0		0
SUMA DE INGRESOS DEL AÑO	517,316,900	586,926,436		305,977,140

Cuenta Pública 2020

CUENTA PÚBLICA 2020
ANALÍTICO DE CLAVES DE ENTIDADES PARAESTATALES (ACEP)
ByS
47 ENTIDADES NO SECTORIZADAS
AYL SISTEMA PÚBLICO DE RADIODIFUSIÓN DEL ESTADO MEXICANO

Concepto	Estimado/Aprobado	Modificado	Devengado	Recaudado/Pagado
ENDEUDAMIENTO (O DESENDERUDAMIENTO) NETO	0	0		0
INTERNO	0	0		0
EXTERNO	0	0		0
TOTAL DE RECURSOS	607,316,900	701,460,247	292,466,414	420,510,951
GASTO PROGRAMABLE	517,316,900	359,676,436	292,466,414	295,631,456
GASTO CORRIENTE	517,316,900	292,307,228	225,097,206	225,097,206
SERVICIOS PERSONALES	93,114,975	102,572,802	102,572,802	102,572,802
DE OPERACIÓN	424,201,925	188,851,009	121,822,800	121,822,800
SUBSIDIOS	0	0	0	0
OTRAS EROGACIONES	0	883,417	701,604	701,604
PENSIONES Y JUBILACIONES	0	0	0	0
INVERSIÓN FÍSICA	0	67,369,208	67,369,208	67,369,208
BIENES MUEBLES E INMUEBLES	0	51,319,846	51,319,846	51,319,846
OBRA PÚBLICA	0	16,049,362	16,049,362	16,049,362
SUBSIDIOS	0	0	0	0
OTRAS EROGACIONES	0	0	0	0
INVERSIÓN FINANCIERA	0	0	0	0
COSTO FINANCIERO	0	0	0	0
INTERESES, COMISIONES Y GASTOS DE LA DEUDA	0	0	0	0
INTERNOS	0	0	0	0
EXTERNOS	0	0	0	0
EGRESOS POR OPERACIONES AJENAS	0	0	0	3,165,042
POR CUENTA DE TERCEROS	0	0	0	3,165,042
POR CUENTA DE TERCEROS (BRUTO)	0	0	0	5,749,921
EROGACIONES RECUPERABLES	0	0	0	0
EROGACIONES RECUPERABLES (BRUTO)	0	0	0	0
SUMA DE EGRESOS DEL AÑO	517,316,900	359,676,436	292,466,414	295,631,456
ENTEROS A TESORERÍA DE LA FEDERACIÓN	0	0	0	0
ORDINARIOS	0	0	0	0
EXTRAORDINARIOS	0	0	0	0
RETIRO DEL PATRIMONIO INVERTIDO DE LA NACIÓN	0	0	0	0
DISPONIBILIDAD FINAL PREVIA	90,000,000	341,783,811		124,879,495
DISPONIBILIDAD FINAL	90,000,000	341,783,811		124,879,495
DIFERENCIAS CAMBIARIAS, AJUSTES CONTABLES Y OPERACIONES EN TRÁNSITO				0

Cuenta Pública 2020

CUENTA PÚBLICA 2020
ANALÍTICO DE CLAVES DE ENTIDADES PARAESTATALES (ACEP)
ByS
47 ENTIDADES NO SECTORIZADAS
AYL SISTEMA PÚBLICO DE RADIODIFUSIÓN DEL ESTADO MEXICANO

Concepto	Estimado/Aprobado	Modificado	Devengado	Recaudado/Pagado
DIFERENCIAS CAMBIARIAS				0
AJUSTES CONTABLES				0
OPERACIONES EN TRÁNSITO				0
DISPONIBILIDAD FINAL CALCULADA				124,879,495
VARIACIÓN EN DISPONIBILIDADES	0	227,250,000		-10,345,684
BALANCE DE OPERACIÓN	-214,316,900	-56,676,436		-273,580,752
BALANCE PRIMARIO	0	227,250,000		10,345,684
BALANCE FINANCIERO	0	227,250,000		10,345,684
FINANCIAMIENTO NETO TOTAL				-10,345,684

4.

SISTEMA PÚBLICO DE RADIODIFUSIÓN DEL ESTADO MEXICANO NOTAS A LOS ESTADOS PRESUPUESTALES AL 31 DE DICIEMBRE DE 2020

♦ Nota I Constitución y Objeto de la Entidad

- ♦ **Constitución.** El Organismo Promotor de Medios Audiovisuales (OPMA), es un organismo descentralizado de la Administración Pública Federal, con personalidad jurídica y patrimonio propio, de acuerdo al Artículo 1º del Decreto publicado en el Diario Oficial de la Federación el 31 de marzo de 2010.

El OPMA se transforma en el Sistema Público de Radiodifusión del Estado Mexicano, por Decreto publicado en el Diario Oficial de la Federación el 14 de julio de 2014 en el que se expiden la **Ley de Telecomunicaciones y Radiodifusión**, y la **Ley del Sistema Público de Radiodifusión del Estado Mexicano**, que establece en su **Artículo 1º**. Se crea el Organismo Público Descentralizado de la Administración Pública Federal no sectorizado denominado Sistema Público de Radiodifusión del Estado Mexicano dotado de personalidad jurídica y patrimonio propios, así como autonomía, técnica, operativa, de decisión y de gestión, entrando en vigor el 13 de agosto de 2014.

Los Artículos transitorios Trigésimo y Trigésimo Primero de la Ley establecen

- Trigésimo. A partir de la entrada en vigor de este Decreto el Organismo Descentralizado denominado Organismo Promotor de Medios Audiovisuales, se transforma en el Sistema Público de Radiodifusión del Estado Mexicano, el cual contará con los recursos humanos, presupuestales, financieros y materiales del Organismo citado.
 - Trigésimo Primero. Los recursos humanos, presupuestales, financieros y materiales del Organismo Promotor de Medios Audiovisuales, pasarán a formar parte del Sistema Público de Radiodifusión del Estado Mexicano.
- ♦ **Objeto.** El Sistema Público de Radiodifusión del Estado Mexicano (SPR) tendrá como objetivo proveer el servicio de radiodifusión sin fines de lucro, a efecto de asegurar el acceso al mayor número de personas en cada una de las entidades federativas a contenidos que promuevan la integración nacional, la formación educativa, cultural y cívica, la igualdad entre mujeres y hombres, la difusión de información imparcial, objetiva, oportuna y veraz del acontecer nacional e internacional, independencia editorial y dar espacio a las obras de producción independiente, así como a la expresión de la diversidad y pluralidad de ideas y opiniones que fortalezcan la vida democrática de la Sociedad.

4.0

- ◆ **Funciones.** El Sistema Público de Radiodifusión del Estado Mexicano tendrá dentro de sus atribuciones: (Capítulo IV, artículo 11 de la Ley SPR):
 - I. Coordinarse con los medios públicos de radiodifusión de carácter federal, a efecto de garantizar el cumplimiento de sus fines;
 - II. Colaborar y coadyuvar en el desarrollo de las actividades realizadas por los medios públicos de radiodifusión estatales y municipales;
 - III. Preservar y difundir los acervos audiovisuales de las dependencias y entidades de la Administración Pública Federal;
 - IV. Realizar, promover y coordinar la generación, producción, difusión y distribución de materiales y contenidos audiovisuales que promuevan el respeto;
 - V. Constituirse en una plataforma para la libre expresión, que promueva el desarrollo educativo, cultural y cívico de los mexicanos y promover el intercambio cultural internacional;
 - VI. Diseñar, desarrollar y aplicar un programa anual de actividades en el que se prevean propuestas y cumplimiento de metas específicas para el mejoramiento en la prestación del servicio de radiodifusión, en coordinación con los medios públicos de radiodifusión;
 - VII. Proponer a la Secretaría de Gobernación las actualizaciones que se estimen necesarias al marco jurídico que regula los medios públicos de radiodifusión y participar en la formulación de los proyectos de iniciativas de leyes, decretos, disposiciones reglamentarias y otras normas de carácter general relativas a esa actividad;
 - VIII. Participar en la formación de recursos humanos especializados en la operación de los medios públicos de radiodifusión, a través de la formulación y ejecución de programas y cursos de capacitación, enseñanza y especialización de personal profesional, técnico y auxiliar, promoviendo la igualdad de género;
 - IX. Fomentar la incorporación de las tecnologías digitales de radiodifusión y telecomunicaciones en la prestación de los servicios de los medios públicos de radiodifusión;
 - X. Emitir opinión sobre el contenido programático y la función desarrollada por los medios públicos de radiodifusión, fomentando el desarrollo de la radiodifusión de carácter informativa, cultural, social, científica y educativa, de acuerdo con los principios establecidos en la Ley;
 - XI. Aprobar la memoria anual relativa al desarrollo de las actividades del Sistema;
 - XII. Llevar a cabo todas las acciones necesarias para el cumplimiento satisfactorio de los principios y fines de los medios públicos de radiodifusión;
 - XIII. En la prestación de los servicios de radiodifusión a cargo del Sistema, estará prohibida toda discriminación motivada por origen étnico o nacional, el género, la edad, las discapacidades, la condición social, las condiciones de salud, la religión, las opiniones, las preferencias sexuales, el estado civil o cualquier otra que atente contra la dignidad humana y tenga por objeto anular o menoscabar los derechos y libertades de las personas, y las demás que le correspondan, conforme a esta Ley y demás disposiciones legales aplicables.

- ◆ **Patrimonio.** El patrimonio del Sistema (Capítulo II. Artículo 4º. de la Ley del SPR), se integra por:
 - I. Los recursos que se le asignen en el Presupuesto de Egresos de la Federación del ejercicio fiscal correspondiente;
 - II. Los derechos y bienes muebles e inmuebles que le sean asignados por el sector público;
 - III. Los ingresos propios provenientes de los servicios que preste, sin que se encuentre comprendida la emisión de mensajes comerciales y venta de publicidad y;
 - IV. Los demás ingresos que perciba en los términos de las disposiciones aplicables, que podrán consistir en patrocinios, donaciones, legados, derechos y otras que reciba de personas físicas y morales.

➤ **Nota II. Normatividad Gubernamental**

- ◆ El marco legal que regula al SPR está compuesto principalmente por:
 - Constitución Política de los Estados Unidos Mexicanos
 - Ley del Sistema Público de Radiodifusión del Estado Mexicano
 - Ley Orgánica de la Administración Pública Federal
 - Ley Federal de Presupuesto y Responsabilidad Hacendaria, y su Reglamento
 - Ley General de Contabilidad Gubernamental
 - Ley de Ingresos de la Federación de cada ejercicio fiscal
 - Decreto del Presupuesto de Egresos de la Federación de cada ejercicio presupuestal
 - Ley de Adquisiciones, Arrendamientos y Servicios del Sector Público, y su Reglamento
 - Ley de Obras Públicas y Servicios Relacionados con las Mismas, y su Reglamento.
 - Ley del Servicio de la Tesorería de la Federación, y su Reglamento.
 - Ley Federal de Responsabilidades Administrativas de los Servidores Públicos
 - Acuerdo por el que se expide el Manual de Normas Presupuestarias para la Administración Pública Federal
 - Acuerdo por el que se expide el Clasificador por Objeto del Gasto para la Administración Pública Federal
 - Ley Federal de Telecomunicaciones y Radiodifusión, y su Reglamento
 - Ley Federal de Derechos de Autor, y su Reglamento

Cuenta Pública 2020

➤ **Nota III. Cumplimiento Global de Metas por Programa.**

Indicador de desempeño	Frecuencia de medición	Programado Anual	Alcanzado Anual	% de cumplimiento
Promedio de índice de audiencia anual del Canal Catorce	ANUAL	0.03%	0.05%	175.0%
Porcentaje de población con cobertura de la señal de televisión del SPR con contenidos que promueven la formación educativa, cultural y cívica	ANUAL	60.3	56.4	93.5%
Tasa de variación del número de fallas en el servicio de radiodifusión en el trimestre con relación al trimestre anterior	TRIMESTRAL	52.7	48.8	-3.9%
Porcentaje de horas de contenidos audiovisuales transmitidos orientados al menos a uno de los principios rectores del SPR establecidos en la Ley	TRIMESTRAL	8,784	8,784	100.0%
Porcentaje de Campañas de difusión de Canal Catorce y del SPR realizadas	TRIMESTRAL	2	2	100.0%
Porcentaje de cursos impartidos al personal en estaciones retransmisoras	TRIMESTRAL	3	3	100%
Porcentaje de servicios de mantenimiento preventivos realizados en las estaciones retransmisoras	TRIMESTRAL	910	846	93%
Porcentaje de obras audiovisuales por encargo en apoyo a productores nacionales independientes	TRIMESTRAL	8	3.0	38%
Publicaciones realizadas en redes sociales (Twitter, Facebook e Instagram) de Canal Catorce y SPR	TRIMESTRAL	24,838	24,732	99.6%
Convenios de vinculación con otros medios y/u instituciones	TRIMESTRAL	30	30	100%

- ◆ En 2020 la evaluación de la operación del SPR se realiza a través de la Matriz de Indicadores para Resultados correspondiente al Programa Presupuestario E036: Producción y Difusión de Materiales Audiovisuales.

Los indicadores de desempeño evalúan a los objetivos de los niveles de Fin (1), Propósito (1), Componente (2) y Actividad (4) de la manera siguiente:

1. Promedio de índice de audiencia anual del Canal Catorce;
2. Porcentaje de población con cobertura de la señal de televisión del SPR con contenidos que promueven la formación educativa, cultural y cívica;
3. Tasa de variación del número de fallas en el servicio de radiodifusión en el trimestre con relación al trimestre anterior;
4. Porcentaje de contenidos audiovisuales transmitidos orientados al menos a uno de los principios rectores del SPR establecidos en la Ley;
5. Porcentaje de Campañas de difusión de Canal Catorce y del SPR realizadas;
6. Porcentaje de cursos impartidos al personal en estaciones retransmisoras;
7. Porcentaje de servicios de mantenimiento preventivos realizados en las estaciones retransmisoras;
8. Porcentaje de obras audiovisuales por encargo en apoyo a productores nacionales independientes;
9. Porcentaje de publicaciones realizadas en redes sociales (twitter, Facebook e Instagram) de Canal Catorce y SPR;
10. Convenios de vinculación con otros medios y/u instituciones.

Los avances de las metas se conforman de la forma siguiente:

- ◆ El Fin tiene una meta anual.
- ◆ El Propósito tiene una meta anual.
- ◆ Los Componentes tienen metas trimestrales.
- ◆ Las Actividades tienen metas trimestrales.

De las diez metas asignadas para el cuarto trimestre correspondiente a los meses de octubre a diciembre de 2020; cuatro indicadores cumplieron con la meta establecida, dos indicadores superaron la cifra programada y cuatro indicadores estuvieron por debajo de la cifra programada.

- ◆ Los indicadores de “Porcentaje de horas de contenidos audiovisuales transmitidos orientados al menos a uno de los principios rectores del SPR establecidos en la Ley”, “Porcentaje de Campañas de difusión de Canal Catorce y del SPR realizadas”, “Porcentaje de cursos impartidos al personal en estaciones retransmisoras” y, por último, “Convenios de vinculación con otros medios y/u instituciones” cumplieron con la meta establecida al cien por ciento.
- ◆ El indicador de “promedio de índice de audiencia anual del Canal Catorce” mantuvo el incremento significativo de audiencias en un 0.06%; asimismo el indicador de Tasa de variación del número de fallas en el servicio de radiodifusión en el trimestre con relación al trimestre anterior” registró menos fallas que la meta establecida anual, lo que es positivo y permite considerar que, la ejecución de mantenimientos preventivos realizados en las estaciones retransmisoras del SPR fue el factor que generó una disminución de fallas en el servicio de radiodifusión, ambos indicadores superaron la meta anual establecida.
- ◆ El indicador de “Porcentaje de población con cobertura de la señal de televisión del SPR con contenidos que promueven la formación educativa, cultural y cívica” quedo un 6.5% por debajo de la meta programada, esto debido a que se había planeado que durante el 2020, se incrementaría la cobertura de señal con la puesta en marcha de las estaciones de Torreón, Coahuila y San Luis Potosí, SLP, sin embargo hubo un retraso hacia final del año, por lo que se espera que ambas estaciones inicien transmisiones en el primer trimestre de 2021. El indicador “Porcentaje de servicios de mantenimiento preventivos realizados en las estaciones retransmisoras” registró un 92.9% de avance, debido a que se realizaron trabajos extraordinarios por la instalación de radio FM. Por su parte, el indicador “Obras audiovisuales por encargo en apoyo a productores nacionales independientes” sólo alcanzó un 38.0% de avance, debido al confinamiento y cierre de espacios públicos y privados por la contingencia ocasionada por el virus del COVID19, por lo que hubo necesidad de modificar las fechas de contratación para obras por encargo, además de que, las producciones independientes realizaron una solicitud de prórroga, misma que fue aprobada para el primer trimestre del año 2021. Por último, el indicador relativo a “Porcentaje de publicaciones realizadas en redes sociales (twitter, Facebook e Instagram) de Canal Catorce y SPR” se quedó medio punto porcentual por debajo de la meta, ya que, en el último mes de 2020 se redujo el número de publicaciones por la reducción en el tráfico en redes sociales digitales, derivado de que en diciembre se suspendió durante varios días la conferencia de prensa de la secretaría de salud, de la cual, cotidianamente se publica un hilo de tweets para informar a la audiencia del contenido de esta conferencia, por lo que, al no realizarse la misma, impactó de forma directa en el número de publicaciones.

➤ **Nota IV. Variación en el Ejercicio Presupuestal.**

- ◆ El ejercicio del gasto con Transferencias del Gobierno Federal se realiza mediante gasto directo (CLCs) y los recursos propios a través de transferencias bancarias y/o cheques nominativos. El presupuesto de recursos fiscales no presenta variación en virtud de que se ejerció de acuerdo al monto programado, en cuanto a los recursos propios se debe a que ejercicio 2020 se estimó la captación de ingresos y gasto siguiendo la tendencia que existía de presupuestar ingresos propios considerando que el SPR era contratado por diversas

Cuenta Pública 2020

dependencias públicas para la elaboración de pautas publicitarias, derivado principalmente al cambio de política presupuestaria del Ejecutivo Federal en materia de Gastos de Comunicación Social a nivel Gobierno Federal. Cabe mencionar que el presupuesto modificado en los reportes de Cuenta Pública 2020 contra el presupuesto modificado de los formatos del de Sistema de Contabilidad y Presupuesto (SICOP), son las mismas.

- **La conformación del gasto corriente e inversión se integra como sigue:**

(Miles de Pesos)

Capítulo		Presupuesto de Recursos Fiscales y Recursos Propios								
		Modificado			Ejercido			Variación		
		Recursos			Recursos			Fiscales	Propios	Total
		Fiscales	Propios	Total	Fiscales	Propios	Total	Absoluta	Absoluta	Absoluta
1000	Servicios Personales	103,573.90	4,467.00	108,040.90	103,573.90	4,457.40	108,031.30	0	-9.6	-9.6
2000	Materiales y Suministros	8,109.60	54.1	8,163.70	8,109.60	53.7	8,163.30	0	-0.4	-0.4
3000	Servicios Generales	98,814.30	298,478.90	397,293.20	98,814.30	10,227.90	109,042.20	0	-288,251.00	-288,251.00
TOTAL		210,497.80	303,000.00	513,497.80	210,497.80	14,739.00	225,236.80	0	-288,261.00	-288,261.00

➤ **Nota V. Disposiciones de racionalidad y austeridad presupuestaria.**

En un contexto en el que el SPR busca ampliar la señal radiodifundida a nivel nacional, para permitir el acceso a un mayor número de personas de contenidos que promuevan la formación educativa, cultural y cívica, así como para dar espacio a la expresión de la diversidad y pluralidad de ideas y opiniones que fortalezcan la vida democrática de la sociedad, el SPR se ha esforzado para ejercer sus recursos presupuestales con eficacia, eficiencia, economía, transparencia y honradez, conforme lo establece el artículo 134 de la Constitución Política de los Estados Unidos Mexicanos.

En ese tenor, en el ejercicio fiscal 2020, este organismo descentralizado generó un ahorro neto de 7.2 millones de pesos en el concepto de gasto de operación y, al mismo tiempo, logró reorientar recursos originalmente asignados en dicho concepto de gasto, por un monto de 21.0

Cuenta Pública 2020

millones de pesos, para la realización de la estrategia educativa nacional "Aprende en casa II", derivada de la pandemia por COVID19 y que contó con la transmisión de clases escolares para el ciclo 2020-2021 a través del Canal Catorce.

Dos ejes principales han definido también la política de austeridad en el SPR: disminuir sustancialmente la compra de producciones externas o los servicios de terciarización para favorecer la producción propia y la coproducción con otros medios públicos; así como privilegiar la conciliación de infraestructura, recursos humanos y estrategias de cobertura con otros medios similares, especialmente, con el Canal Once del Instituto Politécnico Nacional.

- **Nota VI. Sistema Integral de Información.** La información presupuestaria, programática y complementaria con la desagregación respectiva se reporta y se encuentra reportada en el Sistema Integral de Información y tiene congruencia con el estado de ingresos y egresos presupuestales del Sistema.

- **Nota VII. Enteros a la Tesorería de la Federación.**

El SPR recibe su presupuesto mediante gasto directo y lo ejerce mediante Cuentas por Liquidar Certificadas por el pago directo a los beneficiarios por parte de la Tesorería de la Federación, los reintegros realizados fueron los siguientes:

- ◆ Reintegro del Fondo Rotatorio realizado en 2020.
En el ejercicio 2020 la apertura del fondo rotatorio se realizó con recursos propios, por esta razón no existe un reintegro a la tesorería de la Federación.
- ◆ Por concepto de intereses de valores generados por recursos fiscales, reintegrados a TESOFE

Periodo	Importe (Pesos)
Enero - diciembre	413

Handwritten signature or initials in blue ink.

➤ **Nota VIII Lineamientos Específicos de la Cuenta Pública.**

Los estados analíticos del ejercicio del presupuesto de egresos con las clasificaciones:

- Administrativa (armonizado)
- Económica (armonizado)
- Por Objeto del Gasto (armonizado), y
- Funcional (armonizado)



Ing. Luis Mariano Hermosillo Sosa
Titular de la Unidad de Administración y Finanzas