

NOTIMEX, AGENCIA DE NOTICIAS
DEL ESTADO DE MEXICANO

ESTADOS FINANCIEROS POR LOS AÑOS
QUE TERMINARON EL AL 31 DE DICIEMBRE

DE 2020 Y 2019, E INFORME DE
LOS AUDITORES INDEPENDIENTES

NOTIMEX, AGENCIA DE NOTICIAS DEL ESTADO MEXICANO

Estados financieros por los años que terminaron el 31 de diciembre de 2020, e informe de los auditores independientes

A la Secretaría de la Función Pública

A la Junta de Gobierno de Notimex, Agencia de Noticias del Estado Mexicano

Índice

Contenido

Contenido

Informe de los auditores independientes

Estados financieros:

Estado de Actividades

Estado de Situación Financiera

Estado de cambios en la situación financiera

Estado de variación en la hacienda pública

Estado analítico del activo

Estado analítico de la deuda y otros pasivos

Estados de flujos de efectivo

Conciliación contable-presupuestaria

Reporte de patrimonio

Informe sobre pasivos contingentes

Notas a los estados financieros

Hemos llevado a cabo nuestro auditorio de conformidad con las Normas Internacionales de Auditoría. Nuestras responsabilidades, de acuerdo con estas normas, se describen con más detalle en la sección "Responsabilidades del auditor para la auditoría de los estados financieros" de nuestro informe. Somos independientes de la entidad de conformidad con el Código de Ética Profesional de profesión profesional correspondiente), junto con los requerimientos de ética que son aplicables a nuestros auditorios de los estados financieros en México, y hemos cumplido con los demás requerimientos de ética de conformidad con esos requerimientos y con el Código de Ética Profesional. Consideramos que la evidencia de auditoría que hemos obtenido proporciona una base suficiente y adecuada para nuestra opinión.

Ámbito de ámbito: Base de preparación contable y, utilización y distribución de este informe

Denomamos la atención a lo que menciona el inciso Q) Notas de Gestión Administrativa, numeral 6 a los estados financieros adjuntos en la que se describen las bases contables utilizadas para la preparación de los mismos. Dichos estados financieros fueron preparados para cumplir con los requerimientos normativos gubernamentales e que está sujeto la entidad y para ser integrados en el Reporte de la Cuenta Pública Federal, los cuales están presentados en los formatos que para tal efecto fueron establecidos por la Unidad de Contabilidad Gubernamental de la Secretaría de Hacienda y Crédito Público, en los cuales se han apropiados para otro fin. Nuestra opinión no se modifica por esta cuestión.

A la Secretaría de la Función Pública
A la Junta de Gobierno de Notimex, Agencia de Noticias del Estado Mexicano

Opinión

Hemos auditado los estados financieros de la Entidad Gubernamental Notimex, Agencia de Noticias del Estado Mexicano (la Entidad), que comprenden los estados de situación financiera, los estados analíticos del activo y los estados analíticos de la deuda y otros pasivos al 31 de diciembre de 2020, y 2019 y los estados de resultados (o de actividades), los estados de variaciones en el patrimonio, los estados de flujos de efectivo y los estados de cambios en la situación financiera, correspondientes a los años terminados en dichas fechas, así como las notas explicativas a los estados financieros que incluyen un resumen de las políticas contables significativas.

En nuestra opinión, los estados financieros adjuntos, que se describen en el párrafo anterior, están preparados, en todos los aspectos materiales, de conformidad con las disposiciones en materia de información financiera que se indican en el inciso B) Notas de Gestión Administrativa numeral 5 a los estados financieros que se acompañan y que están establecidas en la Ley General de Contabilidad Gubernamental.

Fundamento de la opinión

Hemos llevado a cabo nuestra auditoría de conformidad con las Normas Internacionales de Auditoría. Nuestras responsabilidades, de acuerdo con estas normas, se describen con más detalle en la sección "Responsabilidades del auditor para la auditoría de los estados financieros" de nuestro informe. Somos independientes de la entidad de conformidad con el Código de Ética Profesional de (asociación profesional correspondiente), junto con los requerimientos de ética que son aplicables a nuestras auditorías de los estados financieros en México, y hemos cumplido con las demás responsabilidades de ética de conformidad con esos requerimientos y con el Código de Ética Profesional. Consideramos que la evidencia de auditoría que hemos obtenido proporciona una base suficiente y adecuada para nuestra opinión.

Párrafo de énfasis: Base de preparación contable y, utilización y distribución de este informe

Llamamos la atención a lo que menciona el inciso C) Notas de Gestión Administrativa numeral 6 a los estados financieros adjuntos en la que se describen las bases contables utilizadas para la preparación de los mismos. Dichos estados financieros fueron preparados para para cumplir con los requerimientos normativos gubernamentales a que está sujeta la entidad y para ser integrados en el Reporte de la Cuenta Pública Federal, los cuales están presentados en los formatos que para tal efecto fueron establecidos por la Unidad de Contabilidad Gubernamental de la Secretaría de Hacienda; consecuentemente, éstos pueden no ser apropiados para otra finalidad Nuestra opinión no se modifica por esta cuestión.

Bosque de Duraznos 61, piso 8-D.
Bosques de las Lomas. CDMX, 11700.

T.+52 (55) 5245 1005

msda.com.mx

Responsabilidades de la administración y de los encargados del gobierno de la Entidad sobre los estados financieros

La administración es responsable de la preparación de los estados financieros adjuntos de conformidad con las disposiciones en materia de información financiera establecidas en la Ley General de Contabilidad Gubernamental que se describen en el inciso C) Notas de Gestión Administrativa numeral 5 a dichos estados financieros, y del control interno que la administración consideró necesario para permitir la preparación de estados financieros libres de incorrección material debida a fraude o error.

En la preparación de los estados financieros, la administración es responsable de la valoración de la capacidad de la entidad para continuar operando como una entidad en funcionamiento, revelando, en su caso, las cuestiones relativas a la entidad en funcionamiento y utilizando las bases contables aplicables a una entidad en funcionamiento, a menos que la administración tenga la intención de liquidar la entidad o cesar sus operaciones, o bien no exista una alternativa realista.

Los encargados del gobierno de la entidad son responsables de la supervisión del proceso de información financiera de la entidad.

Responsabilidades del auditor sobre la auditoría de los estados financieros

Nuestros objetivos son obtener una seguridad razonable sobre de que los estados financieros, en su conjunto, se encuentran libres de incorrección material, debido a fraude o error, y emitir un informe de auditoría que contiene nuestra opinión. Seguridad razonable es un alto nivel de seguridad, pero no es una garantía, de que una auditoría realizada de conformidad con las Normas Internacionales de Auditoría siempre detecte una incorrección material cuando existe. Las incorrecciones pueden deberse a fraude o error y son consideradas materiales si individualmente, o en su conjunto, puede preverse razonablemente que influyan en las decisiones económicas que los usuarios hacen basándose en los estados financieros.

Como parte de una auditoría de conformidad con las Normas Internacionales de Auditoría, aplicamos nuestro juicio profesional y mantenemos una actitud de escepticismo profesional durante toda la auditoría. También:

- Identificamos y evaluamos los riesgos de incorrección material en los estados financieros, debida a fraude o error, diseñamos y aplicamos los procedimientos de auditoría para responder a esos riesgos y obtener evidencia de auditoría suficiente y apropiada para obtener una base para nuestra opinión. El riesgo de no detectar una incorrección material debida a fraude es mayor que en el caso de una incorrección material, ya que el fraude puede implicar colusión, falsificación, manifestaciones intencionalmente erróneas, omisiones intencionales o la anulación del control interno.
- Obtenemos conocimiento del control interno importante para la auditoría con el fin de diseñar los procedimientos de auditoría que consideramos adecuados en las circunstancias, y no con la finalidad de expresar una opinión sobre la eficacia del control interno de la entidad.
- Evaluamos lo apropiado de las políticas contables utilizadas y la razonabilidad de las estimaciones contables, así como las revelaciones hechas por la administración de la entidad.

- Concluimos sobre lo apropiado del uso de la administración de las bases contables aplicables a una entidad en funcionamiento y, con base en la evidencia de auditoría obtenida, concluimos sobre si existe o no una incertidumbre importante relacionada con eventos o con condiciones que pueden originar dudas significativas sobre la capacidad de la entidad para continuar como entidad en funcionamiento. Si concluimos que existe una incertidumbre importante, se nos requiere que llamemos la atención en nuestro informe de auditoría sobre la correspondiente información revelada en los estados financieros o, si dicha revelación es insuficiente, que expresemos una opinión modificada. Nuestras conclusiones se basan en la evidencia de auditoría obtenida hasta la fecha de nuestro informe. Sin embargo, hechos o condiciones futuros pueden ser causa de que la entidad deje de ser una entidad en funcionamiento.

Nos comunicamos con los responsables del gobierno de la Entidad en relación, entre otras cuestiones, con el alcance planeado y el momento de realización de la auditoría y los hallazgos importantes de la auditoría, así como cualquier deficiencia significativa en el control interno que identificamos durante nuestra auditoría.

De Anda, Torres, Gallardo y Cía., S.C. de R.L. de C.V.
Miembro de Moore Stephens International Limited



Contador Público Certificado
C.P.C. Roberto Edgar Gallardo López

Ciudad de México, a 12 de marzo de 2021

Cuenta Pública 2020

CUENTA PÚBLICA 2020
ESTADO DE ACTIVIDADES
DEL 1o. DE ENERO AL 31 DE DICIEMBRE DE 2020 Y 2019
(PESOS)

Entre Público		Entre Privado		Entre Público y Privado	
INGRESOS Y OTROS BENEFICIOS					
Ingresos de la Gestión	10,179,452	29,534,179	184,739,079	220,114,393	
Impuestos	0	0	147,098,389	147,098,389	
Cuotas y Aportaciones de Seguridad Social	0	0	779,987	779,987	
Contribuciones de Mejoras	0	0	36,860,703	36,860,703	
Derechos	0	0	0	0	
Productos	0	0	0	0	
Aprovechamientos	0	0	0	0	
Ingresos por Venta de Bienes y Prestación de Servicios	10,179,452	29,534,179	0	0	
Participaciones, Aportaciones, Convenios, Incentivos Derivados de la Colaboración Fiscal, Fondos Distintos de Aportaciones, Transferencias, Asignaciones, Subsidios y Subvenciones, y Pensiones y Jubilaciones	180,633,678	187,387,943	0	0	
Participaciones, Aportaciones, Convenios, Incentivos Derivados de la Colaboración Fiscal y Fondos Distintos de Aportaciones, Transferencias, Asignaciones, Subsidios y Subvenciones, y Pensiones y Jubilaciones	0	0	0	0	
Otros Ingresos y Beneficios	180,633,678	187,387,943	0	0	
Ingresos Financieros	3,116,969	3,905,188	0	0	
Incremento por Variación de Inventarios	3,059,276	1,714,786	0	0	
Disminución del Exceso de Estimaciones por Pérdida o Deterioro u Obsolescencia	0	0	0	0	
Distribución del Exceso de Provisiones	0	0	0	0	
Otros Ingresos y Beneficios Varios	57,693	2,190,402	0	0	
Total de Ingresos y Otros Beneficios	193,930,099	220,827,310	3,073,025	3,489,361	
GASTOS Y OTRAS PÉRDIDAS					
Estimaciones, Depreciaciones, Deteriores, Obsolescencia y Amortizaciones	765,201	765,201	0	0	
Provisiones	0	0	0	0	
Disminución de Inventarios	0	0	0	0	
Aumento por Insuficiencia de Estimaciones por Pérdida o Deterioro u Obsolescencia	0	0	0	0	
Aumento por Insuficiencia de Provisiones	0	0	0	0	
Otros gastos	2,307,824	2,307,824	0	0	
Inversión Pública	0	0	0	0	
Inversión Pública no Capitalizable	0	0	0	0	
Total de Gastos y Otras Pérdidas	187,812,104	187,812,104	0	0	
Resultados del Ejercicio (Ahorro/Desahorro)	6,117,995	6,117,995	3,073,025	-2,776,444	

Este proceso de cierre y verificación de cuentas que los Estados Financieros y sus Notas son responsabilidad de los entes públicos y sus responsables de gestión.

Guillermo
GUILLERMO MARTÍNEZ ANTONIARTE
ENCARGADO DEL DEPARTAMENTO DE ADMINISTRACIÓN FINANCIERA

Guillermo
GUILLERMO MARTÍNEZ ANTONIARTE
ENCARGADO DEL DEPARTAMENTO DE ADMINISTRACIÓN FINANCIERA

Cuenta Pública 2020

CUENTA PÚBLICA 2020
ESTADO DE SITUACIÓN FINANCIERA
AL 31 DE DICIEMBRE DE 2020 Y 2019
(PESOS)

Ente Público:

Notimex, Agencia de Noticias del Estado Mexicano

ACTIVO		PASIVO	
Activo Circulante		Activo Circulante	
Efectivo y Equivalentes	82,016,287	Cuentas por Pagar a Corto Plazo	69,445,222
Derechos a Recibir Efectivo o Equivalentes	11,500,035	Documentos por Pagar a Corto Plazo	0
Inventarios	12,793	Porción a Corto Plazo de la Deuda Pública a Largo Plazo	0
Almacenes	0	Títulos y Valores a Corto Plazo	0
Estimación por Pérdida o Deterioro de Activos Circulantes	368,351	Pasivos Diferidos a Corto Plazo	560,368
Otros Activos Circulantes	0	Fondos y Bienes de Terceros en Garantía y/o Administración a Corto Plazo	0
Total de Activos Circulantes	95,897,526	Provisiones a Corto Plazo	0
		Otros Pasivos a Corto Plazo	0
Activo No Circulante		Total de Pasivos Circulantes	70,005,590
Inversiones Financieras a Largo Plazo	0		
Derechos a Recibir Efectivo o Equivalentes a Largo Plazo	0	Pasivo No Circulante	
Bienes Inmuebles, Infraestructura y Construcciones en Proceso	56,819,820	Cuentas por Pagar a Largo Plazo	0
Bienes Muebles	21,886,636	Documentos por Pagar a Largo Plazo	0
Activos Intangibles	0	Deuda Pública a Largo Plazo	0
Depreciación, Deterioro y Amortización Acumulada de Bienes	-29,380,317	Pasivos Diferidos a Largo Plazo	0
Activos Diferidos	438,438	Fondos y Bienes de Terceros en Garantía y/o Administración a Largo Plazo	0
Estimación por Pérdida o Deterioro de Activos no Circulantes	0	Provisiones a Largo Plazo	0
Otros Activos no Circulantes	0	Total de Pasivos No Circulantes	24,544,400
Total de Activos No Circulantes	49,764,577		
Total del Activo	145,662,103	Total del Pasivo	43,030,415
		HACIENDA PÚBLICA/ PATRIMONIO	
		Hacienda Pública/Patrimonio Contribuido	59,445,887
		Aportaciones	68,879,336
		Donaciones de Capital	473,342
		Actualización de la Hacienda Pública / Patrimonio	-9,906,791
		Hacienda Pública/Patrimonio Generado	-17,657,475
		Resultados del Ejercicio (Ahorro/Desahorro)	6,117,995
		Resultados de Ejercicios Anteriores	-17,657,475
		Revalúos	-14,881,031
		Reservas	39,245,514
		Rectificaciones de Resultados de Ejercicios Anteriores	0
		Exceso o Insuficiencia en la Actualización de la Hacienda Pública/Patrimonio	-36,039,808
		Resultado por Posición Monetaria	0
		Resultado por Tenencia de Activos no Monetarios	-36,039,808
		Total Hacienda Pública/ Patrimonio	51,112,113
		Total del Pasivo y Hacienda Pública/Patrimonio	145,662,103

Bajo protesta de decir verdad declaramos que los Estados Financieros y sus Notas son razonablemente correctos y los reconocimos de esta manera.

Guillermo
DIRECTOR GENERAL DE ADMINISTRACIÓN FINANCIERA

Arborea
DIRECTORA GENERAL DE ADMINISTRACIÓN

Cuenta Pública 2020

CUENTA PÚBLICA 2020
ESTADO DE CAMBIOS EN LA SITUACIÓN FINANCIERA
DEL 1o. DE ENERO AL 31 DE DICIEMBRE DE 2020
(PESOS)

Ente Público:

Notimex, Agencia de Noticias del Estado Mexicano

ACTIVO	1,120,337	PASIVO	51,539,575
Activo Circulante	6,221	Pasivo Circulante	51,539,575
Efectivo y Equivalentes	0	Cuentas por Pagar a Corto Plazo	51,539,575
Derechos a Recibir Efectivo o Equivalentes	0	Documentos por Pagar a Corto Plazo	51,506,452
Derechos a Recibir Bienes o Servicios	0	Porción a Corto Plazo de la Deuda Pública a Largo Plazo	0
Inventarios	0	Títulos y Valores a Corto Plazo	0
Almacenes	0	Pasivos Diferidos a Corto Plazo	33,123
Estimación por Pérdida o Deterioro de Activos Circulantes	6,221	Fondos y Bienes de Terceros en Garantía y/o Administración a Corto Plazo	0
Otros Activos Circulantes	0	Provisiones a Corto Plazo	0
Activo No Circulante	1,114,116	Otros Pasivos a Corto Plazo	0
Inversiones Financieras a Largo Plazo	0	Pasivo No Circulante	0
Derechos a Recibir Efectivo o Equivalentes a Largo Plazo	0	Cuentas por Pagar a Largo Plazo	0
Bienes Inmuebles, Infraestructura y Construcciones en Proceso	0	Documentos por Pagar a Largo Plazo	0
Bienes Muebles	496,302	Deuda Pública a Largo Plazo	0
Activos Intangibles	0	Pasivos Diferidos a Largo Plazo	0
Depreciación, Deterioro y Amortización Acumulada de Bienes	617,814	Fondos y Bienes de Terceros en Garantía y/o en Administración a Largo Plazo	0
Activos Diferidos	0	Provisiones a Largo Plazo	0
Estimación por Pérdida o Deterioro de Activos no Circulantes	0	HACIENDA PÚBLICA/ PATRIMONIO	48,139,953
Otros Activos no Circulantes	0	Hacienda Pública/Patrimonio Contribuido	0
		Aportaciones	0
		Donaciones de Capital	0
		Actualización de la Hacienda Pública / Patrimonio	0
		Hacienda Pública/Patrimonio Generado	48,139,953
		Resultados del Ejercicio (Ahorro/Deshorro)	8,894,439
		Resultados de Ejercicios Anteriores	0
		Revalúos	39,245,514
		Reservas	0
		Rectificaciones de Resultados de Ejercicios Anteriores	0
		Exceso o Insuficiencia en la Actualización de la Hacienda Pública/Patrimonio	9,031
		Resultado por Posición Monetaria	0
		Resultado por Tenencia de Activos no Monetarios	0
			9,031

Bajo protesta de decir verdad declaramos que los Estados Financieros y sus Notas son razonablemente correctos y son responsabilidad del emisor.

ENCARGADO DE LOS ESTADOS FINANCIEROS
ENCARGADO DE LOS ESTADOS FINANCIEROS
ENCARGADO DE LOS ESTADOS FINANCIEROS
ENCARGADO DE LOS ESTADOS FINANCIEROS

ENCARGADO DE LOS ESTADOS FINANCIEROS
ENCARGADO DE LOS ESTADOS FINANCIEROS
ENCARGADO DE LOS ESTADOS FINANCIEROS
ENCARGADO DE LOS ESTADOS FINANCIEROS

ENCARGADO DE LOS ESTADOS FINANCIEROS

ENCARGADO DE LOS ESTADOS FINANCIEROS

Cuenta Pública 2020

CUENTA PÚBLICA 2020
ESTADO DE VARIACIÓN EN LA HACIENDA PÚBLICA
DEL 1o. DE ENERO AL 31 DE DICIEMBRE DE 2020
(PESOS)

Ente Público: **Notimex, Agencia de Noticias del Estado Mexicano**

	2019	2020	2020
Hacienda Pública / Patrimonio Contribuido Neto de 2019	59,445,887		59,445,887
Aperturas	68,879,336		68,879,336
Donaciones de Capital	473,342		473,342
Actualización de la Hacienda Pública / Patrimonio	-9,906,791		-9,906,791
Hacienda Pública / Patrimonio Generado Neto de 2019		-2,776,444	-2,776,444
Resultados del Ejercicio (Ahorro/Desahorro)		-2,776,444	-2,776,444
Resultados de Ejercicios Anteriores			
Revalúos			
Reservas			
Rectificaciones de Resultados de Ejercicios Anteriores			
Exceso o Insuficiencia en la Actualización de la Hacienda Pública / Patrimonio Neto de 2019			
Resultado por Posición Monetaria			
Resultado por Tenencia de Activos no Monetarios			
Hacienda Pública / Patrimonio Neto Final de 2019	59,445,887	-1,881,031	57,564,856
Cambios en la Hacienda Pública / Patrimonio Contribuido Neto de 2020			
Aperturas	0		0
Donaciones de Capital	0		0
Actualización de la Hacienda Pública / Patrimonio	0		0
Variaciones de la Hacienda Pública / Patrimonio Generado Neto de 2020		-2,776,444	-2,776,444
Resultados del Ejercicio (Ahorro/Desahorro)		-2,776,444	-2,776,444
Resultados de Ejercicios Anteriores			
Revalúos			
Reservas			
Rectificaciones de Resultados de Ejercicios Anteriores			
Cambios en el Exceso o Insuficiencia en la Actualización de la Hacienda Pública / Patrimonio Neto de 2020			
Resultado por Posición Monetaria			
Resultado por Tenencia de Activos no Monetarios			
Hacienda Pública / Patrimonio Neto Final de 2020	59,445,887	-17,657,475	41,788,412

Bajo protesta de decir verdad declaramos que los Estados Financieros y sus Notas son razonablemente correctos y son responsabilidad del emisor.

Qui Ojarcoqui

Alfonso M. TIRO, MARTIN R. ALARCÓN MELÉNDEZ
ENCARGADO DEL DESPACHO DE LA DIRECCIÓN DE ADMINISTRACIÓN Y FINANZAS

Martin Rosado Huitz

Enborg UC, MARTIN ROSADO HUITZ
ENCARGADO DEL DESPACHO DE LA SUBDIRECCIÓN DE ADMINISTRACIÓN

Cuenta Pública 2020

CUENTA PÚBLICA 2020
ESTADO ANALÍTICO DEL ACTIVO
DEL 1o. DE ENERO AL 31 DE DICIEMBRE DE 2020
(PESOS)

Ente Público: **Notimex, Agencia de Noticias del Estado Mexicano**

	Saldo Inicial	Ingresos del Ejercicio	Saldo Final	Verificación del Ejercicio
ACTIVO	48,768,050	517,055,521	420,171,468	145,662,103
Activo Circulante	37,134,871	477,342,977	418,580,322	95,897,526
Efectivo y Equivalentes	27,113,460	398,681,212	343,778,525	82,016,287
Derechos a Recibir Efectivo o Equivalentes	9,633,906	78,690,228	74,624,039	13,500,095
Derechos a Recibir Bienes o Servicios	12,793	9,216	9,216	12,793
Inventarios	0	0	0	0
Almacenes	374,572	161,621	167,842	368,351
Estimación por Pérdida o Deterioro de Activos Circulantes	0	0	0	0
Otros Activos Circulantes	0	0	0	0
Activo No Circulante	11,633,179	39,772,544	1,591,146	49,764,577
Inversiones Financieras a Largo Plazo	0	0	0	0
Derechos a Recibir Efectivo o Equivalentes a Largo Plazo	17,574,306	39,245,514	0	56,819,870
Bienes Inmuebles, Infraestructura y Construcciones en Proceso	22,382,938	0	496,302	21,886,636
Bienes Muebles	0	0	0	0
Activos Intangibles	-28,762,503	477,030	1,094,844	-29,380,317
Depreciación, Deterioro y Amortización Acumulada de Bienes	438,438	0	0	438,438
Activos Diferidos	0	0	0	0
Estimación por Pérdida o Deterioro de Activos no Circulantes	0	0	0	0
Otros Activos no Circulantes	0	0	0	0

Bajo protesta de decir verdad declaramos que los Estados Financieros y sus Notas son razonablemente correctos y son responsabilidad del emisor.

Guillermo Alarcón Meléndez

Agente: Mtro. MARTÍN R. ALARCÓN MELÉNDEZ
ENCARGADO DEL DESPACHO DE LA DIRECCIÓN DE ADMINISTRACIÓN Y FINANZAS

Martín Rosado Huitz

Elaboró: LIC. MARTÍN ROSADO HUITZ
ENCARGADO DEL DESPACHO DE LA SUBDIRECCIÓN DE ADMINISTRACIÓN

Cuenta Pública 2020

CUENTA PÚBLICA 2020
ESTADO ANALÍTICO DE LA DEUDA Y OTROS PASIVOS
DEL 1o. DE ENERO AL 31 DE DICIEMBRE DE 2020
(PESOS)

Ente Público:

Notimex, Agencia de Noticias del Estado Mexicano

Ente Público:		Notimex, Agencia de Noticias del Estado Mexicano	
Código:		Código:	
DEUDA PÚBLICA			
Corto Plazo			
Deuda Interna			
Instituciones de Crédito			
Títulos y Valores			
Arrendamientos Financieros			
Deuda Externa			
Organismos Financieros Internacionales			
Deuda Bilateral			
Títulos y Valores			
Arrendamientos Financieros			
Subtotal Corto Plazo			
Largo Plazo			
Deuda Interna			
Instituciones de Crédito			
Títulos y Valores			
Arrendamientos Financieros			
Deuda Externa			
Organismos Financieros Internacionales			
Deuda Bilateral			
Títulos y Valores			
Arrendamientos Financieros			
Subtotal Largo Plazo			
Otros Pasivos			
Total Deuda y Otros Pasivos		43,010,415	94,549,990

Bajo protesta de decir verdad declaramos que los Estados Financieros y sus Notas son razonablemente correctos y son responsabilidad del emisor.

Qui Alarcón Meléndez

Autorizó: MITRO, MARTÍN, ALARCÓN MELÉNDEZ
ENCARGADO DEL DESPACHO DE LA DIRECCIÓN DE ADMINISTRACIÓN Y FINANZAS

Elaboró: LIC. MARTÍN ROSADO HUITZ

ENCARGADO DEL DESPACHO DE LA SUBDIRECCIÓN DE ADMINISTRACIÓN

Cuenta Pública 2020

CUENTA PÚBLICA 2020
 CONCILIACIÓN CONTABLE - PRESUPUESTARIA
 DEL 1o. DE ENERO AL 31 DE DICIEMBRE DE 2020
 (PESOS)

Ente Público: Notimex, Agencia de Noticias del Estado Mexicano

CONTABLE		2020
Conciliación entre los ingresos presupuestarios y contables		
1. Total de Ingresos Presupuestarios		191,381,110
2. Más Ingresos Contables No Presupuestarios		3,567,264
Ingresos Financieros		0
Incremento por variación de inventarios		0
Disminución del exceso de estimaciones por pérdida o obsolescencia		0
Disminución del exceso de provisiones		0
Otros ingresos y beneficios varios		3,116,969
Otros ingresos contables no presupuestarios		450,295
3. Menos Ingresos Presupuestarios No Contables		1,018,775
Aprovechamientos patrimoniales		0
Ingresos Derivados de Financiamientos		0
Otros ingresos presupuestarios no contables		1,018,775
4. Total de Ingresos Contables (4 = 1 + 2 - 3)		193,930,089
Conciliación entre los egresos presupuestarios y los gastos contables		
1. Total de Egresos Presupuestarios		194,039,076
2. Menos Egresos Presupuestarios No Contables		9,299,997
Materias primas y materiales de producción y comercialización		0
Materiales y suministros		0
Mobiliario y equipo de administración		0
Mobiliario y equipo educacional y recreativo		0
Equipo e instrumental médico y de laboratorio		0
Vehículos y equipo de transporte		0
Equipo de defensa y seguridad		0
Maquinaria, otros equipos y herramientas		0
Activos biológicos		0
Bienes inmuebles		0
Activos Intangibles		0
Obra pública en bienes de dominio público		0
Obra pública en bienes propios		0
Acciones y participaciones de capital		0
Compra de títulos y valores		0
Concesión de préstamos		0

Cuenta Pública 2020

CUENTA PÚBLICA 2020
 CONCILIACIÓN CONTABLE - PRESUPUESTARIA
 DEL 1o. DE ENERO AL 31 DE DICIEMBRE DE 2020
 (PESOS)

Ente Público: Notimex, Agencia de Noticias del Estado Mexicano

Concepto	2020
Inversiones en fideicomisos, mandatos y otros análogos	0
Provisiones para contingencias y otras erogaciones especiales	0
Amortización de la deuda pública	0
Adeudos de ejercicios fiscales anteriores (ADEFAS)	0
Otros egresos presupuestarios no contables	9,299,997
3. Más Gastos Contables No Presupuestarios	3,073,025
Estimaciones, depreciaciones, deterioros, obsolescencia y amortizaciones	1,094,843
Provisiones	0
Disminución de inventarios	0
Aumento por insuficiencia de estimaciones por pérdida o deterioro u obsolescencia	0
Aumento por insuficiencia de provisiones	0
Otros gastos	-326,354
Otros gastos contables no presupuestarios	2,304,536
4. Total de Gastos Contables (4 = 1 - 2 + 3)	187,812,104

Bajo protesta de decir verdad declaramos que los Estados Financieros y sus Notas son razonablemente correctos y son responsabilidad del emisor.

M. Alarcón Meléndez

Autorizó: MITRO, MARTÍN R. ALARCÓN MELÉNDEZ
 ENCARGADO DEL DESPACHO DE LA DIRECCIÓN DE ADMINISTRACIÓN Y FINANZAS

M. Rosado Huitz

Elaboró: LIC. MARTÍN ROSADO HUITZ
 ENCARGADO DEL DESPACHO DE LA SUBDIRECCIÓN DE ADMINISTRACIÓN

Cuenta Pública 2020

CUENTA PÚBLICA 2020
PATRIMONIO DEL ENTE PÚBLICO DEL SECTOR PARAESTATAL
(PESOS)

Ente Público: Notimex, Agencia de Noticias del Estado Mexicano

Concepto	Monte
Total de Patrimonio del ente público	51,112,113
% del Patrimonio del Ente Público que es propiedad del Poder Ejecutivo	100.00
Patrimonio del ente público que es propiedad del Poder Ejecutivo	51,112,113

Bajo protesta de decir verdad declaramos que los Estados Financieros y sus Notas son razonablemente correctos y son responsabilidad del emisor.

Gu Alarcón

Autorizó: MTRO. MARTÍN R. ALARCÓN MELÉNDEZ
ENCARGADO DEL DESPACHO DE LA DIRECCIÓN DE ADMINISTRACIÓN Y FINANZAS

Martín Rosado Huitz

Autorizó: LIC. MARTÍN ROSADO HUITZ
ENCARGADO DEL DESPACHO DE LA SUBDIRECCIÓN DE ADMINISTRACIÓN

CUENTA PÚBLICA 2020

NOTIMEX, AGENCIA DE NOTICIAS DEL ESTADO MEXICANO
 INFORME DE PASIVOS CONTINGENTES

Para dar cumplimiento a lo establecido en la NIFGG SP 05 "Obligaciones Laborales" y la NIF D-3 "Beneficios a los empleados", emitidas por la S. H. C. P. y el CINIF, respectivamente, anualmente se lleva a cabo un estudio actuarial a fin de reconocer y registrar el costo correspondiente a las obligaciones laborales. Sin embargo, derivado de la emergencia sanitaria generada por el virus SARS-CoV2, así como la situación de huelga que atraviesa la Agencia, no se realizó dicho estudio, por tal motivo, los resultados que se muestran corresponden al estudio actuarial del ejercicio 2029.

De acuerdo a dicho estudio, los resultados que deberán ser revelados en los estados financieros para el ejercicio 2020, son los siguientes:

RESULTADOS ACTUARIALES AL 31/12/2020

(Pesos)

Compromiso	Beneficios por Apego al Retiro	Beneficios de Jubilación	Beneficios de Retiro	Total
	19,983,044.0	5,164,896.0	5,993,380.0	32,141,320.0

Pasivo Neto por Beneficios Definidos (FNBD) al 31/12/2020 19,983,044.0 5,164,896.0 5,993,380.0 32,141,320.0
 FUENTE: Valuación Actuarial al 31 de diciembre 2019

A continuación, se presenta un resumen de los pasivos por obligaciones laborales al cierre del ejercicio 2020.

SALDO CONTABLE OTRAS PROVISIONES A LARGO PLAZO AL 31/12/2020

(Pesos)

Compromiso	Beneficios por Apego al Retiro	Beneficios de Jubilación	Beneficios de Retiro	Total
	3,555,216.0	5,164,896.0	6,993,380.0	15,713,492.0

Obligaciones Laborales Cálculo Actuarial 3,555,216.0 5,164,896.0 6,993,380.0 15,713,492.0
 FUENTE: Valuación Actuarial al 31 de diciembre 2019

Notimex, Agencia de Noticias del Estado Mexicano, asume el compromiso con el Gobierno Federal para continuar con la racionalización en el uso de los recursos relativos al gasto corriente de manera responsable, eficiente, eficaz y transparente. En apego a lo anterior, y al criterio respecto a la NIFGG SP 05 Obligaciones Laborales, que se señala en

CUENTA PÚBLICA 2020

la propia norma: "...en cuanto a la cuantificación y registro del monto de estos pasivos y la divulgación en notas de los estados financieros de las reglas del reconocimiento y revelación, siempre y cuando, NO IMPLIQUE LA DETERMINACIÓN DE UN RESULTADO DEL EJERCICIO DE NATURALEZA DESEAFORABLE".

Al respecto, el resultado del estudio actuarial está reconocido parcialmente, la diferencia está registrada como pasivo contingente en Cuentas de Orden.

Al cierre del ejercicio 2020, se presentan los siguientes saldos.

SALDO CUENTAS DE ORDEN (PASIVO CONTINGENTE) AL 31/12/2020
(Pesos)

Activos	Administración y Finanzas	Administración	Administración de Recursos Humanos	Administración de Recursos Humanos - Leyes y Reglamentos	Administración de Recursos Humanos - Pasivos
Chilgaciones Laborales Cálculo Actuarial	16,427,828.0	0.0	0.0	0.0	16,427,828.0

FUENTE: Valuación Actuarial al 31 de diciembre 2019

Adicionalmente, a la fecha de emisión de los estados financieros, el cálculo estimado de los Juicios laborales en contra de la Agencia asciende a la cantidad de 196,208.8 miles de pesos, reconocidos como pasivo contingente en cuentas de orden.

Ju. Alarcón Meléndez

Autorizó: Mtro. Martín R. Alarcón Meléndez

Cargo: Encargado del Despacho de la Dirección de Administración y Finanzas.

Li. Martín Rosado Huitz

Elaboró: Lic. Martín Rosado Huitz

Cargo: Encargado del Despacho de la Subdirección de Administración.

NOTIMEX, AGENCIA DE NOTICIAS DEL ESTADO MEXICANO
NOTAS A LOS ESTADOS FINANCIEROS

A) NOTAS DE DESGLOSE

I. NOTAS AL ESTADO DE SITUACIÓN FINANCIERA

ACTIVO

Efectivo y Equivalentes

1. El efectivo se registra en moneda nacional representando el importe de los recursos disponibles, así como la disponibilidad financiera para cubrir los compromisos de pago.

Las inversiones representan los fondos de reserva, siendo depositados en fondos de inversión a corto plazo a rendimientos fijos, mismos que generan ingresos continuos por intereses, la parte que corresponde al Gobierno Federal, se reintegra a la Tesorería de la Federación al mes inmediato de haber recibido el interés. Se encuentran suscritas 794 acciones y 1,338 obligaciones quirografarias de la sociedad "Teléfonos de México", con un valor nominal de 1 peso (Un peso 00/100 M.N.) cada una.

Al 31 de diciembre de 2020 y 2019, la Agencia tenía la posición en moneda nacional y extranjera como se muestra a continuación:

EFFECTIVO Y EQUIVALENTES
(Pesos)

Efectivo y Equivalentes		Reserva Nacional	
Cuentas de Efectivo y Equivalentes		2020	2019
Caja	-	-	40,000.0
Dólares Americanos	7,406.0	7,406.0	147,750.0
			139,577.0

CUENTA PÚBLICA 2020

EFFECTIVO Y EQUIVALENTES
(Pesos)

	Moneda Nacional	Moneda Extranjera	Moneda Nacional
Euros	2,035.0	2,035.0	49,635.0
Dólares Canadienses	1,805.0	1,805.0	28,266.0
Libras Esterlinas	3,320.0	3,320.0	90,496.0
Total Efectivo	14,566.0	14,566.0	356,167.0
Bancos Moneda Extranjera			
Banco Monex, S.A. Dólar	366,581.0	300,698.0	7,312,807.0
Banco Monex, S.A. Euro	9,117.0	9,117.0	198,089.0
Total Bancos Moneda Extranjera	374,698.0	308,815.0	5,838,410.0
Banco Moneda Nacional			
Banco Santander México, S.A.			306,039.0
Banco BBVA Bancomer, S.A.			918,842.0
Total Bancos Moneda Nacional			1,224,881.0
Inversiones Financieras de Corto Plazo			
Acciones			2,132.0
Soc. de Inversión STERGOB			51,391,697.0
Soc. de Inversión Bancomer			5,724,517.0
Soc. de Inversión Santander			15,805,997.0
Total de Inversiones Financieras de Corto Plazo			72,924,343.0
Efectivo y equivalentes			82,016,287.0

A la fecha de emisión de estos estados financieros se utilizaron distintos tipos de cambio para actualizar las cuentas en moneda extranjera, los cuales se muestran a continuación:

TIPOS DE CAMBIO
(Pesos)

	Dólar	Euro	Libra Esterlina
2020	19.9487	24.4052	15.6597
2019	18.8452	21.1537	14.5315

Derechos a Recibir Efectivo o Equivalentes

2. A continuación se presenta un resumen con las cifras que integran el rubro de Derechos a Recibir Efectivo o equivalentes:

DERECHOS A RECIBIR EFECTIVO Y EQUIVALENTES

(Pesos)

Cuentas por Cobrar	776,673.0	1,376,712.0
Deudores Diversos	477,734.0	186,881.0
Impuesto al Valor Agregado Acreditable	12,245,688.0	3,070,313.0
Derechos a Recibir Efectivo o Equivalentes	13,500,095.0	9,533,906.0

➤ Cuentas por Cobrar

Este rubro se integra por la venta de servicios nacionales e internacionales (clientes a corto y largo plazo), así como la estimación de cuentas incobrables. La modificación a dicha estimación, se realiza previa autorización del Comité Técnico de Cobranza y la Junta de Gobierno.

Al cierre del ejercicio 2020, la antigüedad de las cuentas por cobrar es la siguiente:

ANTIGÜEDAD DE CUENTAS POR COBRAR

(Pesos)

Cientes Nacionales	88,332.0	0.0	484,592.0	349,769.0	922,693.0
Cientes Extranjeros (en M.N)	12,823.0	0.0	47,320.0	46,886.0	107,029.0
Estimación Cuentas Incobrables	0.0	0.0	0.0	-253,049.0	-253,049.0
Cuentas por Cobrar	101,155.0	0.0	531,912.0	143,606.0	776,673.0

CUENTA PÚBLICA 2020

A continuación, se presenta un resumen con los principales clientes que tiene la Agencia al cierre del ejercicio:

PRINCIPALES CLIENTES

(Pesos)

El Financiero Marketing, SA de CV	126,843.0	76,367.0
Instituto Nacional Electoral	44,215.0	10,940.0
Información Dinámica de Consulta, S.A.	40,635.0	0.0
Grupo Multimidia Cobeco, S.A. de C.V	55,475.0	19,872.0
Otros menores	762,552.0	1,522,582.0
Total Clientes	1,029,722.0	1,629,761.0
Estimaciones para Cuentas Incobrables	-253,049.0	-253,049.0
Total Cuentas por Cobrar	776,672.0	1,376,712.0

➤ Deudores Diversos

La cuenta de deudores diversos se integra principalmente por recursos otorgados para viáticos y gastos a comprobar, el saldo refleja los importes que al cierre del ejercicio están pendientes de comprobar.

A continuación, se presenta el siguiente análisis de antigüedad de saldos pendientes de comprobar, respecto al saldo de 2020, de la cuenta deudores diversos:

ANTIGÜEDAD DE SALDOS PENDIENTES DE COMPROBAR

(Pesos)

Deudores	173,568.0	0.0	229,344.0	74,822.0
Diversos				477,734.0

➤ Impuesto al Valor Agregado Acreditable

CUENTA PÚBLICA 2020

El IVA acreditable se determina en base a flujos de efectivo, atendiendo el hecho de su traslado en los comprobantes de las operaciones y al momento en que efectivamente se cobran las contraprestaciones y el IVA correspondiente. El saldo se encuentra integrado al 31 de diciembre de 2020 de la siguiente forma:

IMPUESTO AL VALOR AGREGADO ACREDITABLE (Pesos)	
IVA Acreditable	45,039.0
IVA por Acreditar	1,890,653.0
IVA Efectivamente Pagado	10,301,996.0
Impuesto al Valor Agregado Acreditable	12,245,688.0
	8,070,313.0

Derechos a Recibir Bienes o Servicios

3. Este rubro refleja los depósitos por arrendamiento de inmuebles y gastos normales pagados de servicios por recibir.

DERECHOS A RECIBIR BIENES O SERVICIOS (Pesos)	
Depósito por arrendamiento	10,000.0
Corresponsalia en Monterrey, Nuevo León	10,000.0
Servicios a recibir por anticipado	2,793.0
Gasolina	2,793.0
Total	12,793.0
	12,793.0

Bienes Disponibles para su Transformación o Consumo (inventarios)

4. Inventarios

CUENTA PÚBLICA 2020

No aplica.

5. Almacenes

Al 31 de diciembre, el saldo de este rubro se integra de la siguiente manera:

BIENES DISPONIBLES PARA SU TRANSFORMACIÓN O CONSUMO (INVENTARIOS)

(Pesos)

Almacén de materiales y suministros de consumo	368,351.0	374,572.0
--	-----------	-----------

Inversiones Financieras

6. Sin información que revelar.

Bienes Muebles, Inmuebles e Intangibles

7. El renglón del activo no circulante refleja principalmente el valor de los bienes propiedad de la entidad, tanto el valor del activo como su depreciación histórica se encuentran actualizados hasta el 31 de diciembre de 2007, en base al Índice General de Precios (NIF B10).

Los bienes propiedad de la entidad se integran como se muestra a continuación:

BIENES MUEBLES, INMUEBLES E INTANGIBLES

(Pesos)

Terrenos	284,886.0	284,886.0
Edificios	3,188,064.0	3,188,064.0
Revaluación	14,101,356.0	14,101,356.0

CUENTA PÚBLICA 2020

BIENES MUEBLES, INMUEBLES E INTANGIBLES
(Pesos)

Revalúo de Bienes Inmuebles	39,245,514.0	0.0
Bienes Inmuebles, Infraestructura y Construcciones en Proceso	56,819,820.0	17,574,306.0
Muebles de Oficina y Estantería	4,920,150.0	4,980,644.0
Equipo de Cómputo	1,487,070.0	1,587,898.0
Equipo de Transporte	203,461.0	203,461.0
Equipo de Generación Eléctrica	1,343,060.0	1,343,060.0
Maquinaria, Otros Equipos y Retramientas	9,057,596.0	9,184,473.0
Revaluación	4,875,301.0	5,083,402.0
Bienes Muebles	21,886,636.0	22,382,938.0
Depreciación Acumulada	16,906,125.0	16,089,243.0
Revaluación	12,035,754.0	12,234,823.0
Amortización	-438,438.0	-438,438.0
Depreciación, Deterioro y Amortización Acumulada de Bienes	29,380,317.0	28,762,503.0
Activos diferidos	438,438.0	438,438.0
Total de Activos No Circulantes	49,764,577.0	11,633,179.0

El registro de la depreciación se hace con el método de la línea recta. Este método se basa en la suposición de que la disminución de la utilidad de un componente es la misma cada periodo.

Las tasas de depreciación aplicadas en el ejercicio 2020, son las establecidas los artículos 34 y 35 de la Ley del Impuesto Sobre la Renta (LISR), como se muestra a continuación:

DEPRECIACIÓN DEL EJERCICIO 2020
(Pesos)

CUENTA PÚBLICA 2020

Descripción	Base de Cálculo	Porcentaje	Importe
Aparatos, Maquinaria y Equipo	10%		677,875.0
Mobiliario y Equipo de Oficina	10%		365,312.0
Planta de Luz	5%		51,556.0
Depreciación total del ejercicio 2020			1,094,843.0

A continuación, se incorpora la información de los Bienes Muebles e Inmuebles:

INTEGRACIÓN DE LOS BIENES MUEBLES
(Pesos)

Mobiliario y Equipo de Administración	8,652,150.0	8,911,261.0
Vehículos y Equipo de Transporte	203,461.0	203,461.0
Maquinaria, Otros Equipos y Herramientas	13,031,025.0	13,268,216.0
Suma de Bienes Muebles	21,886,636.0	22,382,938.0

Producto de la conciliación contable-física se reporta el avance al 31 de diciembre de 2020

CONCILIACIÓN CONTABLE - FÍSICA DE BIENES MUEBLES
(Pesos)

Suma de Bienes Muebles	21,886,636.0	21,886,636.0	0.0
------------------------	--------------	--------------	-----

CUENTA PÚBLICA 2020

INMUEBLES, INFRAESTRUCTURA Y CONSTRUCCIONES EN PROCESO

(Pesos)	
Edificios no Habitacionales	17,574,306.0
Subtotal de Bienes Inmuebles	56,819,820.0
Suma de Bienes Inmuebles, Infraestructura y Construcciones en Proceso	56,819,820.0

Producto de la conciliación contable-física se reporta el avance al 31 de diciembre de 2020

CONCILIACIÓN CONTABLE - FÍSICA DE BIENES MUEBLES

(Pesos)	
56,819,820.0	56,819,820.0
	0.0

Estimaciones y Deterioros

8. Las cuentas por cobrar se reconocen a su valor histórico y son ajustadas disminuyendo la estimación de cuentas incobrables. La política de la Agencia es aplicar la estimación de cuentas incobrables al 100% a todos los adeudos de clientes que cuentan con una antigüedad mayor a 365 días.

La aplicación de la estimación de cuentas incobrables se realiza una vez que el comité técnico de cobranza y la junta de Gobierno han autorizado dicha aplicación.

Otros Activos

9. Sin información que revelar.

PASIVO

CUENTA PÚBLICA 2020

10. Respecto de las obligaciones a cargo de la Agencia, se enlistan las cuentas y documentos por pagar que se tienen registrados al cierre del mes de diciembre 2020.

PASIVO (Pesos)	
Servicios Personales	50,884,526.0 0.0 0.0 0.0 50,884,526.0
Proveedores	13,118,287.0 0.0 0.0 0.0 13,118,287.0
Retenciones y Contribuciones	5,292,472.0 0.0 0.0 0.0 5,292,472.0
Subtotal	69,295,285.0 0.0 0.0 0.0 69,295,285.0
Otras cuentas por Pagar a Corto Plazo	149,937.0 0.0 0.0 0.0 149,937.0
Ingresos Cobrados por Anticipado	0.0 0.0 0.0 560,368.0 560,368.0
Subtotal	149,937.0 0.0 0.0 560,368.0 710,305.0
Demandas y Juicios a Largo Plazo	0.0 0.0 0.0 8,830,909.0 8,830,909.0
Otras Provisiones a Largo Plazo	0.0 0.0 0.0 15,713,492.0 15,713,492.0
Subtotal	0.0 0.0 0.0 24,544,400.0 24,544,400.0
Total Pasivo	69,445,222.0 0.0 0.0 25,104,786.0 94,549,990.0

> Proveedores

La cuenta de proveedores está integrada por las obligaciones de pago que la Agencia tiene pendiente al cierre del ejercicio, producto del intercambio de bienes y servicios. A continuación, se presentan los principales saldos que forman la cuenta:

INTEGRACIÓN DE PROVEEDORES (Pesos)	
A2Dant Health México, S.A. de C.V.	158,088.0 17,565.0

CUENTA PÚBLICA 2020

INTEGRACIÓN DE PROVEEDORES

	(Pesos)	
Black Ecco S.A.P.I. de C.V.	145,842.0	135,720.0
Consultores Especializados en T.I. S.A.	821,326.0	164,265.0
CFE Suministrador de Servicios Básicos	48,631.0	87,580.0
Casanova Vallejo, S.A. de C.V.	358,409.0	45,807.0
Cooperativo de Cobranza BR Y EMPA, S.A. de C.V.	413,503.0	0.0
De Anda Torres Gallardo y Cia, S.C. de R.L.	77,516.0	0.0
Fideicomiso Fibra Uno	916,029.0	1,617,223.0
Gobierno de la ciudad de México	300,795.0	0.0
Gibac Sumin. Inf. y Com. S.A. de C.V.	7,126,792.0	5,221,823.0
Gutiérrez de León Hugo Gerardo	571,886.0	571,886.0
Radio Móvil Dipsea, S.A. de C.V.	70,820.0	113,781.0
Soluciones Tecnológicas del Grijalva, SAP	812,000.0	812,000.0
Teléfonos de México S.A.B. de C.V.	1,142,275.0	103,843.0
Wingu Networks S.A. de C.V.	103,716.0	103,716.0
Diversos proveedores	51,459.0	1,074,161.0
Total Proveedores	13,118,287.0	10,070,371.0

> Retenciones y Contribuciones

Son las obligaciones de pago que la Agencia tiene pendiente al cierre de mes, las cuales se enteran a más tardar el día 17 del mes siguiente al mes o periodo al que corresponda el pago. Integrándose el saldo en el siguiente detalle:

CUENTA PÚBLICA 2020

RETENCIONES Y CONTRIBUCIONES
(Pesos)

Impuestos sobre ingresos por salarios	2,698,873.0	3,985,562.0
Impuesto al Valor Agregado por pagar	89,429.0	175,681.0
Cuotas al Instituto Mexicano del Seguro Social	766,665.0	696,633.0
Impuesto al valor agregado retenido	3,418.0	100,492.0
Impuesto sobre la renta retenido	524.0	94,212.0
Impuesto local sobre nóminas	236,114.0	681,411.0
Cuotas al Instituto del Fondo Nacional de la Vivienda	634,047.0	619,334.0
Cuotas al Sistema de Ahorro para el Retiro	653,066.0	635,754.0
Retenciones Infonavit	160,431.0	509,658.0
Retenciones Fonacot	49,903.0	62,491.0
Total impuestos por pagar	5,292,473.0	7,565,228.0

Dentro del rubro Impuestos sobre ingresos por salarios, se encuentra pasivo correspondientes al pago extraordinario del personal que causó baja en el ejercicio 2020, así como del personal que se encuentra en laudo.

➤ Ingresos Cobrados por Anticipado

Su saldo representa los importes recibidos de los clientes con anticipación a la recepción de su servicio.

INGRESOS COBRADOS POR ANTICIPADO
(Pesos)

CUENTA PÚBLICA 2020

2020		2019
Nacionales pendientes de facturar	274,329.0	236,080.0
Extranjeros pendientes de facturar	153,878.0	166,315.0
Extranjeros no identificados	132,160.0	124,849.0
Total de cobros anticipados	560,368.0	527,245.0

➤ Provisiones a Largo Plazo

A la fecha de emisión de los estados financieros, se actualizó el pasivo correspondiente a Demandas y Juicios a largo plazo, el cual asciende a 8,830.9 miles de pesos.

Adicionalmente, en este rubro se observa el pasivo correspondiente a las obligaciones laborales, mismo que suma la cantidad de 15,713.5 miles de pesos.

II. NOTAS AL ESTADO DE ACTIVIDADES

Ingresos de Gestión

11. La Agencia, factura servicios por venta de texto (notas) vía internet, fotografía, audio y audio digital, video, infografías, entre otros.

Se presenta la siguiente integración:

2020		2019
INGRESOS DE GESTIÓN (Pesos)		
Servicios Nacionales	7,859,369.0	24,938,250.0
Servicios Internacionales	2,320,083.0	4,230,386.0
Servicios Nacionales Moneda Extranjera	0.0	365,543.0
Servicios Internacionales Euros	0.0	0.0
Servicios Internacionales en M.N.	0.0	0.0
Ingresos de Gestión	10,179,452.0	29,534,179.0

CUENTA PÚBLICA 2020

INGRESOS DE GESTIÓN

(Pesos)

Participaciones y aportaciones	180,633,678.0	187,387,943.0
Total Ingresos	190,813,130.0	216,922,122.0
Intereses por inversiones	500,323.0	1,056,872.0
Utilidad cambiaria	2,558,953.0	657,914.0
Otros	57,593.0	2,190,402.0
Total Otros Ingresos	3,116,969.0	3,905,188.0
Total de Ingresos y Otros Beneficios	193,930,099.0	220,827,310.0

Gastos y Otras Pérdidas

12. A continuación se presenta la integración general de los Gastos y Otras Pérdidas Devengados a la fecha.

GASTOS Y OTRAS PÉRDIDAS

(Pesos)

Servicios Personales	83,590,882.0	43,042,386.0
Honorarios Asimilables	4,171,172.0	3,553,272.0
Seguridad Social	14,993,287.0	16,600,326.0
Otras Prestaciones Sociales y Económicas	44,343,048.0	94,165,219.0
Total Capítulo 1000	147,098,389.0	157,361,205.0
Materiales de Administración, Emisión de Documentos y Artículos Oficiales	289,721.0	384,921.0
Alimentos y Utensilios	86,404.0	327,120.0
Materiales y Artículos de Construcción y Reparación	158,592.0	66,271.0
Productos Químicos, Farmacéuticos y de Laboratorio	2,987.0	7,149.0
Combustibles, Lubrificantes y Aditivos	87,958.0	217,014.0
Vestuario, Blancos, Prendas de Protección y Artículos Deportivos	43,858.0	29,517.0
Herramientas, Refacciones y Accesorios Menores	110,967.0	6,739.0

CUENTA PÚBLICA 2020

GASTOS Y OTRAS PÉRDIDAS
(Pesos)

Total Capítulo 2000	779,987.0	1,038,734.0
Servicios Básicos	5,013,620.0	7,393,516.0
Servicios de Arrendamiento	25,517,907.0	36,555,976.0
Servicios Profesionales, Científicos y Técnicos y Otros Servicios	1,169,963.0	9,249,466.0
Servicios Financieros, Bancarios y Comerciales	603,077.0	489,562.0
Servicios de Instalación, Reparación, Mantenimiento y Conservación	1,469,967.0	2,231,277.0
Servicios de Traslado y Viáticos	571,922.0	2,305,938.0
Servicios Oficiales	0.00	0.00
Otros Servicios Generales	2,514,247.0	3,488,719.0
Total Capítulo 3000	36,860,703.0	61,714,454.0
Gastos de Funcionamiento	184,739,079.0	220,114,393.0
Estimaciones por Pérdida o Deterioro	0.00	107,840.0
Depreciación de Bienes Inmuebles	1,094,843.0	1,190,551.0
Provisiones de pasivos a largo plazo	0.00	526,574.0
Gastos de Ejercicios Anteriores	-329,643.0	-61,262.0
Diferencias por Tipo de Cambio Negativas	2,294,295.0	831,360.0
Otros Gastos Varios	13,529.0	794,298.0
Otros gastos y Pérdidas Extraordinarias	3,073,025.0	3,489,361.0
Total de Gastos y Otras Pérdidas	187,812,104.0	223,603,754.0

➤ Servicios Personales

El rubro de Servicios Personales está conformado por el sueldo base de nóminas, liquidaciones y finiquitos.

➤ Otras Prestaciones Sociales y Económicas

CUENTA PÚBLICA 2020

El saldo de Otras Prestaciones Sociales y Económicas, es derivado de las prestaciones establecidas en el contrato colectivo de trabajo, así como en los contratos individuales de trabajo

- Servicios de Arrendamiento

Los servicios de arrendamiento incluyen, entre otros, bienes muebles e inmuebles, equipo de transporte, equipo de cómputo, maquinaria y equipo, etc., que son indispensables para la operación de la Agencia.

- Servicios Profesionales, Científicos y Técnicos y Otros Servicios

El rubro de Servicios Profesionales, Científicos y Técnicos y Otros Servicios, principalmente se integra por el pago de servicios profesionales de los corresponsales en el extranjero, capacitación al personal, servicio de vigilancia y diversos servicios especializados.

III. NOTAS AL ESTADO DE VARIACIÓN EN LA HACIENDA PÚBLICA

Patrimonio

13. La Agencia cuenta con patrimonio propio y básicamente está conformado por aportaciones, donaciones de capital, y los resultados obtenidos tanto del ejercicio como de años anteriores.

Las modificaciones en el rubro de Patrimonio Generado son consecuencia del traspaso del Resultado del Ejercicio 2019 por un monto de -2,776.4 miles de pesos al renglón de Resultados de Ejercicios Anteriores, asimismo, por la determinación del resultado del Ejercicio 2020, por un monto de 6,118.0 miles de pesos

Al 31 de diciembre de 2020, el patrimonio se integra de la siguiente manera:

INTEGRACIÓN DEL PATRIMONIO	
(Pesos)	
Patrimonio al 31 de diciembre de 2019	5,757,635.0
Exceso o insuficiencia en la actualización de capital	39,236,483.0
Patrimonio generado del ejercicio	6,117,995.0

CUENTA PÚBLICA 2020

INTEGRACIÓN DEL PATRIMONIO
(Pesos)

Patrimonio al 31 de diciembre de 2020	51,112,113.0
---------------------------------------	--------------

IV. NOTAS AL ESTADO DE FLUJOS DE EFECTIVO

14. El análisis de los saldos inicial y final que figuran en la última parte del Estado de Flujo de Efectivo en la cuenta de efectivo y equivalentes es como sigue:

EFECTIVO Y EQUIVALENTES, SALDO INICIAL Y FINAL (Pesos)	
Efectivo	291,708.0
Bancos/Tesorería	9,188,377.0
Inversiones Financieras de Corto Plazo	17,633,515.0
Total de Efectivo y Equivalentes	27,113,600.0

V. CONCILIACIÓN ENTRE LOS INGRESOS PRESUPUESTARIOS Y CONTABLES, ASÍ COMO ENTRE LOS EGRESOS PRESUPUESTARIOS Y LOS GASTOS CONTABLES

1. Ingresos Presupuestarios	191,381,111.0
2. Más ingresos contables no presupuestarios	3,567,264.0

CUENTA PÚBLICA 2020

<p>Presupuesto de Egresos de la Federación para el Ejercicio Financiero 2020</p> <p>Presupuesto de Egresos de la Federación para el Ejercicio Financiero 2020</p>	
Incremento por variación de inventarios	
Disminución del exceso de estimaciones por pérdida o deterioro y obsolescencia	
Disminución del exceso de provisiones	
Otros ingresos y beneficios varios	3,116,969.0
Otros ingresos contables no presupuestarios	450,295.0
<p>Presupuesto de Egresos de la Federación para el Ejercicio Financiero 2020</p>	
3. Menos ingresos presupuestarios no contables	1,018,275.0
Productos de capital	
Aprovechamientos de capital	
Ingresos derivados de financiamientos	
Otros ingresos presupuestarios no contables	1,018,275.0
<p>Presupuesto de Egresos de la Federación para el Ejercicio Financiero 2020</p>	
4. Ingresos Contables (4 = 1 + 2 - 3)	193,930,099.0
<p>Presupuesto de Egresos de la Federación para el Ejercicio Financiero 2020</p>	
1. Total de egresos (presupuestarios)	194,039,099.0
<p>Presupuesto de Egresos de la Federación para el Ejercicio Financiero 2020</p>	
2. Menos egresos presupuestarios no contables	9,299,997.0

CUENTA PÚBLICA 2020

Agencia de Noticias del Estado Mexicano
 Generalmente, los resultados presupuestales y contables
 correspondientes al 31 de mayo de 2020 son los siguientes:

Mobiliario y equipo de administración	
Mobiliario y equipo educacional y recreativo	
Equipo instrumental médico y de laboratorio	
Vehículos y equipo de transporte	
Equipo de defensa y seguridad	
Maquinaria, otros equipos y herramientas	
Activos biológicos	
Bienes inmuebles	
Activos intangibles	
Obra pública en bienes propios	
Acciones y participaciones de capital	
Compra de títulos y valores	
Inversiones en fideicomisos, mandatos y otros análogos	
Provisiones para contingencias y otras erogaciones especiales	
Amortización de la deuda pública	
Adeudos de ejercicios fiscales anteriores (ADERAS)	
Otros Egresos Presupuestarios no Contables	9,299,997.0

CUENTA PÚBLICA 2020

IMPORTE AJUSTADO DE LOS GASTOS POR EFECTOS DE LAS NOTAS DE MEMORIA DE LAS CUENTAS PÚBLICAS 2020

3. Más gastos contables no presupuestales		3,073,025.0
Estimaciones, depreciaciones, deterioros, obsolescencias y amortizaciones		
Provisiones		
Disminución de inventarios		
Aumento por insuficiencia de estimaciones por pérdida o deterioro u obsolescencia		
Aumento por insuficiencia de provisiones		
Otros gastos	-326,354.0	
Otros Gastos Contables no Presupuestarios	2,304,536.0	

187,812,104.0

4. Total de Gasto Contable (4 = 1 - 2 + 3)

B) NOTAS DE MEMORIA (CUENTAS DE ORDEN)

Las cuentas que se manejan para efectos de estas Notas son las siguientes:

CUENTA PÚBLICA 2020

CUENTAS DE ORDEN CONTABLES
(Pesos)

Cuenta	Saldo
7411 Demandas en Proceso de Resolución	156,208,838.0
7421 Resolución de Demandas en Proceso	-
Beneficiosos por Retiro	156,208,838.0
7412 Beneficiosos por Retiro	16,427,828.0
7422 Beneficiosos por Retiro	-16,427,828.0
Total	0.0

CUENTAS DE ORDEN PRESUPUESTARIAS
(Pesos)

Cuenta	Saldo
8241 Presupuesto de Egresos	- 13,118,287.16
Comprometido	
8251 Presupuesto de Egresos Devengado	13,118,287.16
Total	0.0

C) NOTAS DE GESTIÓN ADMINISTRATIVA

1. INTRODUCCIÓN

En apego a las disposiciones legales, para dar cumplimiento a la Ley de Contabilidad Gubernamental y elaboración de Estados Financieros, la Agencia realiza las mejores prácticas contables nacionales e internacionales en apoyo a las tareas de planeación financiera, control de recursos, análisis, fiscalización y transparencia para satisfacer las necesidades de información financiera y presupuestal a los diferentes usuarios.

La Agencia tiene por objeto coadyuvar al ejercicio del derecho a la información mediante la prestación de servicios profesionales en materia de noticias al Estado Mexicano y a cualquier otra persona, entidad u organismo público o privado, nacional o extranjero, con auténtica independencia editorial. Y derivado de la competencia global, se planteó

CUENTA PÚBLICA 2020

la necesidad de reposicionar a la agencia y elevar la calidad de la información, así como la de optimizar los recursos de la misma.

2. PANORAMA ECONÓMICO Y FINANCIERO

Las principales fuentes de financiamiento que tiene la Agencia son por recursos fiscales, mediante transferencias que provienen de la Secretaría de Hacienda y Crédito Público, e ingresos propios derivados de la venta de servicios de texto (notas) vía internet, fotografía, audio y audio digital, video, infografías, entre otros.

Para el ejercicio fiscal 2020, los ingresos fiscales y propios representaron el 94.7% y 5.3% respectivamente.

3. AUTORIZACIÓN E HISTORIA

Con fecha 29 de agosto de 1968 fue constituida Notimex, S.A. de C.V., teniendo como principales objetivos entre otros, el establecimiento y manejo de agencias informativas, así como la transmisión de noticias por cualquier medio de comunicación; toda clase de actividades relacionadas con prensa, publicidad, editoriales, periódicos, revistas, folletos y libros; la instalación y operación de radiodifusoras comerciales y estaciones transmisoras de televisión, previa autorización que en cada caso obtenga de la Secretaría de Comunicaciones y Transportes, dependiendo sectorialmente de la Secretaría de Gobernación.

Notimex, S.A. de C.V. entró en un proceso de liquidación y disolución de acuerdo con los lineamientos de la Ley Federal de las Entidades Paraestatales; los activos, pasivos, muebles e inmuebles, derechos y obligaciones de Notimex, S.A. de C.V. se transferirán al Organismo Público Descentralizado de la Administración Pública Federal que se crea conforme a las provisiones de gastos que se aprueben en el Presupuesto de Egresos de la Federación del ejercicio fiscal correspondiente.

El 02 de junio de 2006 se expide la ley que crea a Notimex, Agencia de Noticias del Estado Mexicano, como organismo descentralizado de la Administración Pública Federal, no sectorizado, dotado de personalidad jurídica y patrimonio propio, así como de autonomía técnica y de gestión.

4. ORGANIZACIÓN Y OBJETO SOCIAL

Notimex, Agencia de Noticias del Estado Mexicano, tiene por objeto coadyuvar al ejercicio del derecho de la información mediante la prestación de servicios profesionales en materia de noticias del Estado Mexicano y a cualquier otra persona, entidad u organismo público o privado, nacional o extranjero, con auténtica independencia editorial.

La actividad principal de la Agencia es contribuir al desarrollo de la democracia y la imagen de México en el extranjero, mediante la cobertura noticiosa del ámbito nacional e internacional, para promover el derecho al libre acceso a información plural y oportuna, bajo los principios de veracidad, imparcialidad, objetividad, pluralidad, equidad y responsabilidad.

Los Estados Financieros son presentados sobre valores históricos, expresados en moneda nacional cuya información financiera se hace en forma integral.

El 31 de Diciembre de 2008 se publicó en el Diario Oficial de la Federación la "Ley General de Contabilidad Gubernamental", que tiene como objeto establecer criterios generales que regirán la Contabilidad Gubernamental y la emisión de la información financiera de los entes públicos, con el fin de lograr su adecuada armonización, para facilitar a los entes públicos el registro, fiscalización de los activos, pasivos, ingresos y gastos, en general contribuir a medir la eficacia, economía y eficiencia del gasto e ingresos públicos. Esta Ley es de observancia obligatoria para las entidades de la Administración Pública Paraestatal.

Por lo anterior y con la finalidad de cumplir con la normatividad tanto en los postulados como en los acuerdos emitidos a la fecha por parte del CONAC, entre los cambios más importantes se encuentran los siguientes:

1. Implementación del PLAN de cuentas, a partir del 1° de enero de 2012, se traspasaron los saldos contables al 31 de diciembre de 2011 a una nueva base de datos con la estructura determinada para cumplir con el plan de cuentas emitido por el Consejo Nacional de la Armonización Contable.
2. En el sistema contable se adoptó el clasificador por objeto del Gasto publicado por la Secretaría de Planeación y Finanzas el 12 de agosto de 2011.
3. Tanto el Marco Conceptual como los Postulados Básicos de Contabilidad Gubernamental han sido revisados y tomados en cuenta para la implementación del Sistema de Contabilidad Gubernamental, incluyendo el postulado del Devengo Contable.
4. Así mismo, se incluyó el registro de los momentos contables tanto del ingreso como del egreso.

6. POLÍTICAS DE CONTABILIDAD SIGNIFICATIVAS

A continuación, se resumen las políticas contables más significativas utilizadas por la Agencia en la elaboración de los estados financieros.

- a) Reconocimiento de los efectos de la inflación.

Los efectos de la inflación en la información financiera de los inmuebles, mobiliario y equipo y gastos de instalación, se realizan conforme en las Normas de Información Financiera Gubernamental General para el Sector Paraestatal "NIFGG SP 04", la cual en su párrafo 13 indica que se aplicarán las disposiciones contenidas en la Norma de Información Financiera (NIF) B-10, para el reconocimiento de los efectos de la inflación. Estos rubros están expresados a pesos de poder adquisitivo del 31 de diciembre de 2007, obtenidos mediante la aplicación de factores derivados del INPC emitidos por el Banco de México, que fue la última vez que fueron reconocidos los efectos de la inflación en la información financiera.

CUENTA PÚBLICA 2020

La agencia actualmente se encuentra en un entorno económico no inflacionario, el porcentaje de inflación derivado del Índice Nacional de Precios al Consumidor (INPC) fue de 3.15% y 2.83% en 2020 y 2019, respectivamente. El efecto acumulado de inflación en los últimos 3 años fue de 10.81%, por lo que no se reconocieron efectos de inflación durante el periodo comprendido del 1 de enero al 31 de diciembre de 2020. Consecuentemente, las cifras al 31 de diciembre de 2020 de los estados financieros adjuntos, se presentan en pesos mexicanos a su valor histórico modificado, el INEGI difundió en el DOF una nueva metodología para la determinación del INPC, en donde adoptó como nueva base la segunda quincena de julio de 2018 =100, en sustitución de la base segunda quincena de diciembre 2010 = 100.

b) Transacciones en monedas extranjeras.

Según la Norma de Información Financiera NIF B-15. Las transacciones en moneda extranjera son registradas a los tipos de cambio vigentes en las fechas de su concertación. Los activos y pasivos en dichas monedas se expresan en moneda nacional a los tipos de cambio vigentes a la fecha del balance general. Las diferencias motivadas por fluctuaciones en los tipos de cambio entre las fechas de concertación de las transacciones y su liquidación o valuación al cierre del ejercicio se aplican a los resultados

c) Inventario.

Este importe presentado en los estados financieros representa materiales inventariados para ser utilizados en la actividad operativa de la Agencia, entre algunos son: papelería, consumibles de computación, consumibles electrónicos.

El registro contable del inventario, así como el costo de ellos son registrados originalmente sobre costo de adquisición o fabricación, utilizando la fórmula de asignación de costos promedio de acuerdo a la Norma de Información Financiera C-4.

d) Beneficios a los empleados.

Con fundamento en la Norma de Información Financiera Gubernamental General para el Sector Paraestatal (NIFGG SP 05), para reconocer un pasivo por beneficio a los empleados nos indica apegarnos a lo establecido en la Norma de Información Financiera NIF D-3. Para el ejercicio 2020, no se llevó a cabo el estudio actuarial para determinar las primas devengadas por los empleados, ya que en apego a la misma NIFGG SP 05, la cual menciona "...en cuanto a la cuantificación y registro del monto de estos pasivos y la divulgación en notas de los estados financieros de las reglas del reconocimiento y revelación, siempre y cuando, NO IMPLIQUE LA DETERMINACIÓN DE UN RESULTADO DEL EJERCICIO DE NATURALEZA DESFAVORABLE" y, considerando los resultados históricos de los estudios actuariales realizados en años anteriores, es evidente la determinación de un resultado del ejercicio desfavorable.

e) Efectivo y equivalentes de efectivo.

La Agencia considera como efectivo las inversiones temporales de fácil realización, las cuales se expresan a su valor de mercado. Los intereses devengados generados por los subsidios del Gobierno Federal se registran en una cuenta por pagar ya que estos son devueltos a la Tesorería de la Federación, los cuales no forman parte del presupuesto asignado.

El efectivo se registra en moneda nacional representando el importe de los recursos disponibles en caja y bancos. Los equivalentes de efectivo en moneda extranjera son actualizados al tipo de cambio oficial vigente (emitido por la Unidad de Contabilidad Gubernamental, SHCP) al último día de cierre del periodo contable de acuerdo a la Norma de Información Financiera C-1.

f) Cuentas por Cobrar.

Las cuentas por cobrar se reconocen a su valor histórico y son ajustadas disminuyendo la estimación de cuentas incobrables. La política de la Agencia es aplicar la estimación de cuentas incobrables al 100% a todos los adeudados de clientes que cuentan con una antigüedad mayor a 365 días.

La aplicación de la estimación de cuentas incobrables se realiza una vez que el comité técnico de cobranza y la junta de Gobierno han autorizado dicha aplicación.

Las cuentas por cobrar en moneda extranjera son actualizadas al tipo de cambio oficial vigente (emitido por la Unidad de Contabilidad Gubernamental, SHCP) al último día de cierre del periodo contable.

g) Inmuebles, mobiliario y equipo.

El activo refleja el valor de los bienes que posee la Entidad, y son reconocidos a su costo histórico de adquisición, construcción y reposición.

La Agencia consultó a la Unidad de Contabilidad Gubernamental sobre la aplicación de la "Guía de Vida Útil estimada y Porcentajes de Depreciación" que emite el CONAC, derivado de la consulta, la Unidad de Contabilidad Gubernamental respondió con Oficio No.309-A-II-b-03/2014 de fecha del 28 de Agosto 2014, que "la guía fue emitida a manera de recomendación por lo cual no es obligatoria su aplicación"; por lo tanto, la depreciación se calcula adoptando las disposiciones normativas contenidas en la NIF C-6, bajo el método de línea recta, tomando en consideración las tasas de depreciación del art. 34 y 35 de la Ley del Impuesto Sobre la Renta.

De acuerdo a la NIF B-10, tanto el valor del activo como su depreciación histórica se encuentran actualizados hasta el 31 de diciembre de 2007 en base a los cambios en el nivel general de precios derivados del índice nacional de precios al consumidor.

A partir del 1 de enero de 2008 la Entidad dejó de reconocer los efectos de la inflación de conformidad con la norma NIF B-10, ya que ésta norma considera que el entorno es inflacionario cuando la inflación acumulada de los tres ejercicios anuales anteriores es superior al 26.0%, en vista de que la inflación acumulada es de 14.96% se considera un entorno no

CUENTA PÚBLICA 2020

inflacionario, no obstante se mantienen los efectos de reexpresión de nuestros activos reconocidos hasta el periodo inmediato anterior a la fecha mencionada.

h) Gastos de instalación.

Los gastos pagados por anticipado básicamente están integrados por los gastos para la instalación de las oficinas regionales desde 1993, las cuales fueron actualizadas hasta el 31 de diciembre 2007, mediante factor derivado del INPC y su amortización es calculada por método de línea recta, aplicando una tasa anual del 5.0% de acuerdo a la LISR.

i) Uso de estimaciones.

De acuerdo a la Norma de Información Financiera NIF C-9 son reconocidos en el estado de situación financiera Los Pasivos y Provisiones, que por la característica de ser una obligación presente resultado de un evento pasado a cargo de la entidad presenta la disminución de recursos económicos como medio para liquidar dicha obligación.

j) Patrimonio.

Se reconoce como parte del patrimonio los resultados de años anteriores, los bienes obtenidos por donación, mobiliario, vehículos, etc., y viéndose afectados también por las bajas por venta, siniestros, resarcimiento de bienes o aportaciones, etc.

k) Subsidio del Gobierno Federal.

Durante el año, el Gobierno Federal por conducto de la Secretaría de Hacienda y Crédito Público efectuó, mediante ministraciones de recursos financieros, transferencias para cubrir los gastos de operación y administración de la Agencia, dicho subsidio está de acuerdo con el presupuesto autorizado a través de la Ley de Egresos de la Federación. El subsidio se registra en el estado de resultados después de determinar el resultado de operación.

l) Cuentas de orden contable.

Son utilizadas como cuentas de control de agenda o memoranda. En estas partidas se consignan los importes respecto a los valores reales y contingentes de que en un futuro pueden ser susceptibles de realización y afectar la situación financiera de la Entidad.

m) Cuentas de orden presupuestal.

CUENTA PÚBLICA 2020

Corresponden a las Etapas del Presupuesto de conformidad a lo dispuesto en el artículo 38, de la Ley General de Contabilidad Gubernamental.

7. POSICIÓN EN MONEDA EXTRANJERA Y PROTECCIÓN POR RIESGO CAMBIARIO

Al 31 de diciembre de 2020 la Agencia tenía la posición en moneda nacional y extranjera como se muestra a continuación:

POSICIÓN EN MONEDA EXTRANJERA Y PROTECCIÓN POR RIESGO CAMBIARIO (Pesos)		
Dólares Americanos	7,406.0	147,750.0
Euros	2,035.0	49,655.0
Dólares Canadienses	1,805.0	28,266.0
Libras Esterlinas	3,320.0	90,496.0
Total Efectivo	14,566.0	355,168.0
Bancos Moneda Extranjera		
Banco Monex, S.A. Dólar	366,581.0	7,312,808.0
Banco Monex, S.A. Euro	8,117.0	198,089.0
Total Bancos Moneda Extranjera	374,698.0	7,510,897.0

La agencia factura y cobra a clientes residentes en el extranjero en dólares americanos y euros. El saldo final en moneda extranjera está valuado en 7,866.1 milles de pesos.

A la fecha de emisión de estos estados financieros se utilizaron distintos tipos de cambio para actualizar las cuentas en moneda extranjera, los cuales se muestran a continuación:

TIPOS DE CAMBIO (Pesos)			
	Dólares Americanos	Euros	Libras Esterlinas
2020	19.9487	24.4052	15.6597
2019	18.8452	21.1537	14.5315
			24.9506

CUENTA PÚBLICA 2020

INVERSIONES EN VALORES
(Pesos)

Total Inversiones	72,924,343.0	17,633,515.0	55,290,828.0
-------------------	--------------	--------------	--------------

La variación en este rubro se debe al manejo de los recursos financieros de la Agencia en cuentas de inversión.

9. FIDEICOMISOS, MANDATOS Y ANÁLOGOS

Sin información que revelar

10. REPORTE DE RECAUDACIÓN

Sin información que revelar

11. INFORMACIÓN SOBRE LA DEUDA Y EL REPORTE ANALÍTICO DE LA DEUDA

Sin información que revelar

12. CALIFICACIONES OTORGADAS

Sin información que revelar

13. PROCESO DE MEJORA

e) Principales Políticas de control Interno.

Notimex, Agencia de Noticias del Estado Mexicano, no cuenta con políticas personales de Control Interno, no obstante se rige mediante el "Acuerdo por el que se emiten las Disposiciones en Materia de Control Interno y se expide el Manual Administrativo de Aplicación General en Materia de Control Interno", con última reforma el 3 de mayo de 2014, del cual se desprenden dos procesos Adjetivos (Recursos Humanos y Recursos Financieros) y tres sustantivos, cabe señalar que actualmente se encuentra en revisión el procedimiento general de Control Interno de la Agencia.

CUENTA PÚBLICA 2020

b) Medidas de desempeño financiero, metas y alcance.

La Agencia se encuentra alineada al programa nacional de combate a la corrupción e impunidad, y de mejora de la gestión pública, 2019-2024 las bases de este programa fueron suscritas el último día hábil del ejercicio 2019

14. INFORMACIÓN POR SEGMENTOS

Sin información que revelar

15. EVENTOS POSTERIORES AL CIERRE

Sin información que revelar

16. PARTES RELACIONADAS

Por este medio se establece que no existen partes relacionadas que pudieran ejercer influencia significativa sobre la toma de decisiones financieras y operativas en Notimex, Agencia de Noticias del Estado Mexicano.

17. RESPONSABILIDAD SOBRE LA PRESENTACIÓN RAZONABLE DE LA INFORMACIÓN CONTABLE

"Bajo protesta de decir verdad declaramos que los Estados Financieros y sus notas, son razonablemente correctos y son responsabilidad del emisor".

Gu García

Autorizó: MTRO. Martín R. Alarcón Meléndez

Cargo: Encargado del Despacho de la Dirección de Administración y Finanzas.

Martin Rosado Huitz

Elaboró: Lic. Martín Rosado Huitz

Cargo: Encargado del Despacho de la Subdirección de Administración.

NOTIMEX, AGENCIA DE NOTICIAS DEL ESTADO MEXICANO

Dictamen Presupuestal
Del 1 de enero al 31 de diciembre de 2020

CONTENIDO

- Dictamen del Auditor
- Estado Analítico de Ingresos
- Ingresos de Flujo de Efectivo
- Ingresos de NOTIMEX, AGENCIA DE NOTICIAS DEL ESTADO DE MEXICANO
- Estado Analítico de Egresos del Presupuesto de Egresos en Clasificación:
 - Administrativa
 - Administrativa (Armonizada)
 - Económica - por objeto
 - Económica (Armonizada)
 - Por objeto del gasto
 - Funcional programática
 - Funcional (Armonizada)
- Gasto por categoría programática
- Gasto por categoría programática (Armonizada)
- Conciliación entre los Ingresos Presupuestarios y Contables
- Conciliación entre los Egresos Presupuestarios y los Gastos Contables
- Integración Analítica de los montos que componen el rubro de "Giros" en las conciliaciones contables presupuestales de Ingresos y Gastos
- Notas a los Estados Presupuestales

DICTAMEN PRESUPUESTAL

POR EL EJERCICIO COMPRENDIDO
DEL 1 DE ENERO AL 31 DE DICIEMBRE DE 2020

NOTIMEX, AGENCIA DE NOTICIAS DEL ESTADO MEXICANO

Dictamen Presupuestal Del 1 de enero al 31 de diciembre de 2020

CONTENIDO

- Dictamen del Auditor
- Estado Analítico de Ingresos
- Ingresos de Flujo de Efectivo
- Egresos de Flujo de Efectivo
- Estado Analítico del Ejercicio del Presupuesto de Egresos en Clasificación:
 - Administrativa
 - Administrativa (Armonizado)
 - Económica y por objeto del gasto
 - Económica (Armonizado)
 - Por objeto del gasto (Armonizado)
 - Funcional programática
 - Funcional (Armonizado)
- Gasto por categoría programática
- Gasto por categoría programática (Armonizado)
- Conciliación entre los Ingresos Presupuestarios y Contables.
- Conciliación entre los Egresos Presupuestarios y los Gastos Contables.
- Integración Analítica de los conceptos que componen el rubro de "Otros" en las conciliaciones contables-presupuestales de Ingresos y Gastos.
- Notas a los Estados Presupuestales

A la Secretaría de la Función Pública
A la Junta de Gobierno de Notimex, Agencia de Noticias del Estado Mexicano

Opinión

Hemos auditado los estados e información financiera presupuestaria de la Entidad Gubernamental Notimex, Agencia de Noticias del Estado Mexicano, correspondientes al ejercicio presupuestario comprendido del 1 de enero al 31 de diciembre de 2020, que comprenden los estados analítico de ingresos; de ingresos de flujo de efectivo; de egresos de flujo de efectivo; analítico del presupuesto de egresos en clasificación administrativa; analítico del ejercicio del presupuesto de egresos en clasificación económica y por objeto del gasto; analítico del ejercicio del presupuesto de egresos en clasificación funcional programática, así como las notas explicativas a los estados e información financiera presupuestaria que incluyen un resumen de las políticas presupuestarias significativas.

En nuestra opinión, los estados e información presupuestaria adjuntos de la Entidad Gubernamental Notimex, Agencia de Noticias del Estado Mexicano, mencionados en el párrafo anterior, están preparados, en todos los aspectos materiales, de conformidad con las disposiciones establecidas en la Ley General de Contabilidad Gubernamental y en la Ley Federal de Presupuesto y Responsabilidad Hacendaria y su Reglamento.

Fundamento de la opinión

Hemos llevado a cabo nuestras auditorías de conformidad con las Normas Internacionales de Auditoría. Nuestras responsabilidades, de acuerdo con estas normas, se describen con más detalle en la sección "Responsabilidades del auditor para la auditoría de los estados e información financiera presupuestaria" de nuestro informe. Somos independientes de la entidad de conformidad con el Código de Ética Profesional de Instituto Mexicano de Contadores Públicos, A.C., junto con los requerimientos de ética que son aplicables a nuestras auditorías de los estados financieros presupuestarios en México, y hemos cumplido con las demás responsabilidades de ética de conformidad con esos requerimientos y con el Código de Ética Profesional. Consideramos que la evidencia de auditoría que hemos obtenido proporciona una base suficiente y adecuada para nuestra opinión.

Párrafo de énfasis base de preparación y utilización de este informe

Los estados e información financiera presupuestaria adjuntos, fueron preparados para cumplir con los requerimientos normativos gubernamentales a que está sujeta la entidad y para ser integrados en el Reporte de la Cuenta de Pública Federal, los cuales están presentados en los formatos que para tal efecto fueron establecidos por la Unidad de Contabilidad Gubernamental de la Secretaría de Hacienda; consecuentemente, éstos pueden no ser apropiados para otra finalidad. Nuestra opinión no se modifica por esta cuestión.

Otra cuestión

La Administración de la Entidad Gubernamental Notimex, Agencia de Noticias del Estado Mexicano ha preparado un juego de estados financieros al y por el año terminado el 31 de diciembre de 2020 de conformidad con las disposiciones en materia de información financiera que están establecidas en la Ley General de Contabilidad Gubernamental, sobre los cuales emitimos una opinión **no modificada**, con fecha 12 de marzo de 2021, conforme a las Normas Internacionales de Auditoría.

Respecto de los estados armonizado y del Gasto por Categoría Programática, los mismos se presentan para dar cumplimiento a los "Lineamientos para la integración de la Cuenta Pública 2020" emitidos mediante oficio 309-A-006/2020 de la Unidad de Contabilidad Gubernamental de la Secretaría de Hacienda y Crédito Público.

Responsabilidades de la administración y de los encargados del gobierno de la entidad sobre los estados e información financiera presupuestaria

La administración es responsable de la preparación de los estados e información financiera presupuestaria adjuntos de conformidad con las disposiciones establecidas en la Ley General de Contabilidad Gubernamental y en la Ley Federal de Presupuesto y Responsabilidad Hacendaria y su Reglamento, y del control interno que la administración consideró necesario para permitir la preparación de los estados e información financiera presupuestaria libre de incorrección material debida a fraude o error.

Los encargados del gobierno de la entidad son responsables de la supervisión del proceso de información financiera de la entidad.

Responsabilidades del auditor sobre la auditoría de los estados e información financiera presupuestaria


Nuestros objetivos son obtener una seguridad razonable sobre de que los estados financieros, en su conjunto, se encuentran libres de incorrección material, debido a fraude o error, y emitir un informe de auditoría que contiene nuestra opinión. Seguridad razonable es un alto nivel de seguridad, pero no es una garantía, de que una auditoría realizada de conformidad con las Normas Internacionales de Auditoría siempre detecte una incorrección material cuando existe. Las incorrecciones pueden deberse a fraude o error y son consideradas materiales si individualmente, o en su conjunto, puede preverse razonablemente que influyan en las decisiones económicas que los usuarios hacen basándose en los estados financieros.

Como parte de una auditoría de conformidad con las Normas Internacionales de Auditoría, aplicamos nuestro juicio profesional y mantenemos una actitud de escepticismo profesional durante toda la auditoría. También:

- Identificamos y evaluamos los riesgos de incorrección material en los estados financieros, debida a fraude o error, diseñamos y aplicamos los procedimientos de auditoría para responder a esos riesgos y obtener evidencia de auditoría suficiente y apropiada para obtener una base para nuestra opinión. El riesgo de no detectar una incorrección material debida a fraude es mayor que en el caso de una incorrección material, ya que el fraude puede implicar colusión, falsificación, manifestaciones intencionalmente erróneas, omisiones intencionales o la anulación del control interno.
- Obtenemos conocimiento del control interno importante para la auditoría con el fin de diseñar los procedimientos de auditoría que consideramos adecuados en las circunstancias, y no con la finalidad de expresar una opinión sobre la eficacia del control interno de la entidad.
- Evaluamos lo apropiado de las políticas contables utilizadas y la razonabilidad de las estimaciones contables, así como las revelaciones hechas por la administración de la entidad.

Nos comunicamos con los responsables del gobierno de la entidad en relación, entre otras cuestiones, con el alcance planeado y el momento de realización de la auditoría y los hallazgos importantes de la auditoría, así como cualquier deficiencia significativa en el control interno que identificamos durante nuestra auditoría.

De Anda, Torres, Gallardo y Cía., S.C. de R.L. de C.V.
Miembro de Moore Stephens International Limited



Contador Público Certificado
C.P.C. Roberto Edgar Gallardo López

Ciudad de México, a 12 de marzo de 2021

Cuenta Pública 2020

CUENTA PÚBLICA 2020
ESTADO ANALÍTICO DE INGRESOS
AYG NOTIMEX, AGENCIA DE NOTICIAS DEL ESTADO MEXICANO
(PESOS)

Rubro de Ingresos	INGRESO				DIFERENCIA (6 = 5 - 1)
	ESTIMADO (1)	AMPLIACIONES Y REDUCCIONES (2)	MODIFICADO (3 = 1 + 2)	DEVENGADO (4)	
Impuestos	0	0	0	0	0
Cuotas y Aportaciones de Seguridad Social	0	0	0	0	0
Contribuciones de Mejoras	0	0	0	0	0
Derechos	0	0	0	0	0
Productos	0	0	0	0	0
Aprovechamientos	0	0	0	0	0
Ingresos por Venta de Bienes, Prestación de Servicios y Otros Ingresos	0	0	0	0	0
Participaciones, Aportaciones, Convenios, Incentivos Derivados de la Colaboración Fiscal y Fondos Distintos de Aportaciones	42,000,000	0	42,000,000	10,747,433	10,747,433
Transferencias, Asignaciones, Subsidios y Subvenciones, y Pensiones y Jubilaciones	178,526,727	2,106,950	180,633,677	180,633,677	180,633,677
Ingresos Derivados de Financiamientos	0	0	0	0	0
Total^{2/}	220,526,727	2,106,950	222,633,677	191,381,110	191,381,110
			Ingresos Excedentes		-29,145,617

Estado Analítico de Ingresos por Fuente de Financiamiento	INGRESO				DIFERENCIA (6 = 5 - 1)
	ESTIMADO (1)	AMPLIACIONES Y REDUCCIONES (2)	MODIFICADO (3 = 1 + 2)	DEVENGADO (4)	
Ingresos del Poder Ejecutivo Federal o Estatal y de los Municipios					
Impuestos	0	0	0	0	0
Cuotas y Aportaciones de Seguridad Social	0	0	0	0	0
Contribuciones de Mejoras	0	0	0	0	0
Derechos	0	0	0	0	0
Productos	0	0	0	0	0
Aprovechamientos	0	0	0	0	0
Participaciones, Aportaciones, Convenios, Incentivos Derivados de la Colaboración Fiscal y Fondos Distintos de Aportaciones	0	0	0	0	0
Transferencias, Asignaciones, Subsidios y Subvenciones, y Pensiones y Jubilaciones	0	0	0	0	0
Ingresos de los Entes Públicos de los Poderes Legislativo y Judicial, de los Organos Autónomos y del Sector Paraestatal o Paramunicipal, así como de las Empresas Productivas del Estado	0	0	0	0	0
Cuotas y Aportaciones de Seguridad Social	220,526,727	2,106,950	222,633,677	191,381,110	191,381,110
Productos	0	0	0	0	0
Ingresos por Ventas de Bienes, Prestación de Servicios y Otros Ingresos	42,000,000	0	42,000,000	10,747,433	10,747,433
Transferencias, Asignaciones, Subsidios y Subvenciones, y Pensiones y Jubilaciones	178,526,727	2,106,950	180,633,677	180,633,677	180,633,677
Ingresos Derivados de Financiamiento					
Ingresos Derivados de Financiamientos	0	0	0	0	0
Total^{2/}	220,526,727	2,106,950	222,633,677	191,381,110	191,381,110
			Ingresos Excedentes		-29,145,617

2/ Las sumas parciales y total pueden no coincidir debido al redondeo.
Fuente: El ente público.

Cuenta Pública 2020

CUENTA PÚBLICA 2020
ESTADO ANALÍTICO DE INGRESOS
AYG NOTIMEX, AGENCIA DE NOTICIAS DEL ESTADO MEXICANO
(PESOS)

Rubro de Ingresos	INGRESO				DIFERENCIA (6 = 5 - 1)
	ESTIMADO (1)	AMPLIACIONES Y REDUCCIONES (2)	MODIFICADO (3 = 1 + 2)	DEVENGADO (4)	
Impuestos	0	0	0	0	0
Cuotas y Aportaciones de Seguridad Social	0	0	0	0	0
Contribuciones de Mejoras	0	0	0	0	0
Derechos	0	0	0	0	0
Productos	0	0	0	0	0
Aprovechamientos	0	0	0	0	0
Ingresos por Venta de Bienes, Prestación de Servicios y Otros Ingresos	42,000,000	0	42,000,000	10,747,433	10,747,433
Participaciones, Aportaciones, Convenios, Incentivos Derivados de la Colaboración Fiscal y Fondos Distintos de Aportaciones	0	0	0	0	0
Transferencias, Asignaciones, Subsidios y Subvenciones, y Pensiones y Jubilaciones	178,526,727	2,106,950	180,633,677	180,633,677	180,633,677
Ingresos Derivados de Financiamientos	0	0	0	0	0
Total^{2/}	220,526,727	2,106,950	222,633,677	191,381,110	191,381,110
			Ingresos Excedentes		
					-29,145,617

Estado Analítico de Ingresos por Fuente de Incentivamiento	INGRESO				DIFERENCIA (6 = 5 - 1)
	ESTIMADO (1)	AMPLIACIONES Y REDUCCIONES (2)	MODIFICADO (3 = 1 + 2)	DEVENGADO (4)	
Ingresos del Poder Ejecutivo Federal o Estatal y de los Municipios	0	0	0	0	0
Impuestos	0	0	0	0	0
Cuotas y Aportaciones de Seguridad Social	0	0	0	0	0
Contribuciones de Mejoras	0	0	0	0	0
Derechos	0	0	0	0	0
Productos	0	0	0	0	0
Aprovechamientos	0	0	0	0	0
Participaciones, Aportaciones, Convenios, Incentivos Derivados de la Colaboración Fiscal y Fondos Distintos de Aportaciones	0	0	0	0	0
Transferencias, Asignaciones, Subsidios y Subvenciones, y Pensiones y Jubilaciones	0	0	0	0	0
Ingresos de los Entes Públicos de los Poderes Legislativo y Judicial, de los Organismos Autónomos y del Sector Paraestatal o Paramunicipal, así como de las Empresas Productivas del Estado	220,526,727	2,106,950	222,633,677	191,381,110	191,381,110
Cuotas y Aportaciones de Seguridad Social	0	0	0	0	0
Productos	0	0	0	0	0
Ingresos por Ventas de Bienes, Prestación de Servicios y Otros Ingresos	42,000,000	0	42,000,000	10,747,433	10,747,433
Transferencias, Asignaciones, Subsidios y Subvenciones, y Pensiones y Jubilaciones	178,526,727	2,106,950	180,633,677	180,633,677	180,633,677
Ingresos Derivados de Financiamiento	0	0	0	0	0
Ingresos Derivados de Financiamientos	0	0	0	0	0
Total^{2/}	220,526,727	2,106,950	222,633,677	191,381,110	191,381,110
			Ingresos Excedentes		
					-29,145,617

2/ Las sumas parciales y total pueden no coincidir debido al redondeo.
Fuente: El ente público.

Cuenta Pública 2020

CUENTA PÚBLICA 2020
 INGRESOS DE FLUJO DE EFECTIVO
 PRODUCTORAS DE BIENES Y SERVICIOS
 47 ENTIDADES NO SECTORIZADAS
 AYG NOTIMEX, AGENCIA DE NOTICIAS DEL ESTADO MEXICANO
 (PESOS)

	ESTIMADO	RECORRIDO	RECORRIDO
TOTAL DE RECURSOS*	220,526,727	249,747,277	210,231,681
DISPONIBILIDAD INICIAL	0	27,113,600	18,850,571
CORRIENTES Y DE CAPITAL	42,000,000	42,000,000	10,747,433
VENTA DE BIENES	0	0	0
INTERNAS	0	0	0
EXTERNAS	0	0	0
VENTA DE SERVICIOS	42,000,000	42,000,000	10,747,433
INTERNAS	38,782,600	38,782,600	8,461,637
EXTERNAS	3,217,400	3,217,400	2,285,796
INGRESOS DIVERSOS	0	0	0
INGRESOS DE FIDEICOMISOS PÚBLICOS	0	0	0
PRODUCTOS FINANCIEROS	0	0	0
OTROS	0	0	0
VENTA DE INVERSIONES	0	0	0
RECUPERACIÓN DE ACTIVOS FÍSICOS	0	0	0
RECUPERACIÓN DE ACTIVOS FINANCIEROS	0	0	0
INGRESOS POR OPERACIONES AJENAS	0	0	0
POR CUENTA DE TERCEROS	0	0	0
POR ERGACIONES RECUPERABLES	0	0	0
SUBSIDIOS Y APOYOS FISCALES	178,526,727	180,633,677	180,633,677
SUBSIDIOS	0	0	0
CORRIENTES	0	0	0
DE CAPITAL	0	0	0
APOYOS FISCALES	178,526,727	180,633,677	180,633,677
CORRIENTES	141,292,300	141,167,487	141,167,487
SERVICIOS PERSONALES	37,234,427	39,466,190	39,466,190
OTROS	0	0	0
INVERSIÓN FÍSICA	0	0	0
INTERESES, COMISIONES Y GASTOS DE LA DEUDA	0	0	0
INVERSIÓN FINANCIERA	0	0	0
AMORTIZACIÓN DE PASIVOS	0	0	0
SUMA DE INGRESOS DEL AÑO	220,526,727	222,633,677	191,381,110
ENDEUDAMIENTO (O DESENLUDAMIENTO) NETO	0	0	0
INTERNO	0	0	0

Cuenta Pública 2020

CUENTA PÚBLICA 2020
 EGRESOS DE FLUJO DE EFECTIVO
 PRODUCTORAS DE BIENES Y SERVICIOS
 47 ENTIDADES NO SECTORIZADAS
 AYG NOTIMEX, AGENCIA DE NOTICIAS DEL ESTADO MEXICANO
 (PESOS)

CONCEPTO	APROBADO	MODIFICADO	PAGADO
TOTAL DE RECURSOS ^{1/}	220,526,727	249,747,277	210,231,681
GASTO CORRIENTE	220,526,727	222,633,677	194,039,076
SERVICIOS PERSONALES	141,292,300	141,167,487	141,167,487
DE OPERACIÓN	78,984,427	81,216,190	52,871,589
SUBSIDIOS	0	0	0
OTRAS EROGACIONES	250,000	250,000	0
PENSIONES Y JUBILACIONES	0	0	0
INVERSIÓN FÍSICA	0	0	0
BIENES MUEBLES E INMUEBLES	0	0	0
OBRA PÚBLICA	0	0	0
SUBSIDIOS	0	0	0
OTRAS EROGACIONES	0	0	0
INVERSIÓN FINANCIERA	0	0	0
COSTO FINANCIERO	0	0	0
INTERESES, COMISIONES Y GASTOS DE LA DEUDA	0	0	0
INTERNOS	0	0	0
EXTERNOS	0	0	0
EGRESOS POR OPERACIONES AJENAS	0	0	0
POR CUENTA DE TERCEROS	0	0	0
EROGACIONES RECUPERABLES	0	0	0
SUMA DE EGRESOS DEL AÑO	220,526,727	222,633,677	194,039,076
ENTEROS A TESORERÍA DE LA FEDERACIÓN	0	0	0
ORDINARIOS	0	0	0
EXTRAORDINARIOS	0	0	0
DISPONIBILIDAD FINAL	0	27,113,600	16,192,605
DIFERENCIAS CAMBIARIAS, AJUSTES CONTABLES Y OPERACIONES EN TRÁNSITO	0	0	0

1/ Las sumas parciales y total pueden no coincidir debido al redondeo.
 Fuente: Presupuesto Aprobado y Modificado, sistemas globalizadores de la Secretaría de Hacienda y Crédito Público. Presupuesto Pagado, el ente público.

Cuenta Pública 2020

CUENTA PÚBLICA 2020
 ESTADO ANALÍTICO DEL EJERCICIO DEL PRESUPUESTO DE EGRESOS EN CLASIFICACIÓN ADMINISTRATIVA 1/
 47 ENTIDADES NO SECTORIZADAS
 AYG NOTIMEX, AGENCIA DE NOTICIAS DEL ESTADO MEXICANO
 (PESOS)

DESCRIPCIÓN	PRESUPUESTO	MODIFICACIONES	TOTAL	RENTAS
TOTAL	220,526,727	222,633,677	194,039,076	28,594,601

1/ Las sumas parciales y total pueden no coincidir debido al redondeo.
 Fuente: Presupuesto Aprobado y Modificado, sistemas globalizadores de la Secretaría de Hacienda y Crédito Público. Presupuesto Devengado y Pagado, el ente público.

gu.

Cuenta Pública 2020

CUENTA PÚBLICA 2020
 ESTADO ANALÍTICO DEL EJERCICIO DEL PRESUPUESTO DE EGRESOS EN CLASIFICACIÓN ADMINISTRATIVA (ARMONIZADO)^{1/}
 47 ENTIDADES NO SECTORIZADAS
 AYG NOTIMEX, AGENCIA DE NOTICIAS DEL ESTADO MEXICANO
 (PESOS)

ESPECIFICACION	APROBADO	MODIFICADO	ANULADO	RECONCILIADO	PAGADO	SUBTOTAL
Notimex, Agencia de Noticias del Estado Mexicano	220,526,727	222,633,677	2,106,950	194,039,076	194,039,076	28,594,601
Total del Gasto	220,526,727	222,633,677	2,106,950	194,039,076	194,039,076	28,594,601

1/ Las sumas parciales y total, además no concide debido al redondeo.

2/ Corresponde a las Economías Fiscales de las Entidades.

Fuente: Presupuesto Aprobado y Modificado, sistemas globalizadores de la Secretaría de Hacienda y Crédito Público, Presupuesto Devengado y Pagado, el ente público.

[Handwritten signature]

[Handwritten signature]

Cuenta Pública 2020

CUENTA PÚBLICA 2020
ESTADO ANALÍTICO DEL EJERCICIO DEL PRESUPUESTO DE EGRESOS EN CLASIFICACIÓN ECONÓMICA Y POR OBJETO DEL GASTO
47 ENTIDADES NO SECTORIZADAS
AYG NOTIMEX, AGENCIA DE NOTICIAS DEL ESTADO MEXICANO
(PESOS)

CLASIFICACIÓN ECONÓMICA Y POR OBJETO DEL GASTO	APROBADA	MODIFICADA	REVERTIDA	ANULADA	RESERVA
TOTAL	220,526,727	222,633,677	194,039,076	194,039,076	28,594,601
Gasto Corriente	220,526,727	222,633,677	194,039,076	194,039,076	28,594,601
Servicios Personales	141,292,300	141,167,487	141,167,487	141,167,487	
1000 Servicios personales	141,292,300	141,167,487	141,167,487	141,167,487	
1100 Remuneraciones al personal de carácter permanente	50,220,323	50,095,510	50,095,510	50,095,510	
1200 Remuneraciones al personal de carácter transitorio	4,673,363	4,673,363	4,673,363	4,673,363	
1300 Remuneraciones adicionales y especiales	9,887,628	9,887,628	9,887,628	9,887,628	
1400 Seguridad social	27,385,418	27,385,418	27,385,418	27,385,418	
1500 Otras prestaciones sociales y económicas	48,433,653	48,433,653	48,433,653	48,433,653	
1700 Pago de estímulos a servidores públicos	691,915	691,915	691,915	691,915	
Gasto De Operación	78,984,427	81,216,190	52,871,589	52,871,589	28,344,601
2000 Materiales y suministros	3,000,000	3,000,000	3,000,000	3,000,000	
2100 Materiales de administración, emisión de documentos y artículos oficiales	1,650,000	1,650,000	1,650,000	1,650,000	
2200 Alimentos y utensilios	260,000	260,000	260,000	260,000	
2400 Materiales y artículos de construcción y de reparación	300,000	300,000	300,000	300,000	
2500 Productos químicos, farmacéuticos y de laboratorio	60,000	60,000	60,000	60,000	
2600 Combustibles, lubricantes y aditivos	380,000	380,000	380,000	380,000	
2700 Vestuario, blancos, prendas de protección y artículos deportivos	200,000	200,000	20,164	20,164	
2900 Herramientas, refacciones y accesorios menores	150,000	150,000	115,820	115,820	
3000 Servicios generales	75,984,427	78,216,190	52,360,264	52,360,264	25,855,926
3100 Servicios básicos	9,450,000	9,450,000	2,608,868	2,608,868	
3200 Servicios de arrendamiento	23,298,623	26,608,623	15,404,041	15,404,041	
3300 Servicios profesionales, dentíficos, técnicos y otros servicios	30,566,262	29,488,025	22,996,971	22,996,971	
3400 Servicios financieros, bancarios y comerciales	730,000	730,000	542,794	542,794	
3500 Servicios de instalación, reparación, mantenimiento y conservación	3,250,000	3,250,000	1,410,770	1,410,770	
3700 Servicios de traslado y viáticos	4,200,000	4,200,000	676,321	676,321	
3800 Servicios oficiales	1,025,000	1,025,000			
3900 Otros servicios generales	3,464,542	3,464,542	8,720,499	8,720,499	
Otros De Corriente	250,000	250,000	250,000	250,000	187,206
3000 Servicios generales	250,000	250,000	1,839,230	1,839,230	
3900 Otros servicios generales	250,000	250,000	3,523,679	3,523,679	
Pensiones y Jubilaciones	250,000	250,000	250,000	250,000	1,025,000
3900 Otros servicios generales	250,000	250,000	-5,255,957	-5,255,957	
Pensiones y Jubilaciones			250,000	250,000	
Pensiones y Jubilaciones			250,000	250,000	

Cuenta Pública 2020

CUENTA PÚBLICA 2020
 ESTADO ANALÍTICO DEL EJERCICIO DEL PRESUPUESTO DE EGRESOS EN CLASIFICACIÓN ECONÓMICA (ARMONIZADO)^{1/}
 47 ENTIDADES NO SECTORIZADAS
 AYG NOTIMEX, AGENCIA DE NOTICIAS DEL ESTADO MEXICANO
 (PESOS)

Descripción	Asignado	Comprobado	Modificado	Devengado	Pagado	Reservado
Gasto Corriente	220,526,727	2,106,950	222,633,677	194,039,076	194,039,076	28,594,601
Total del Gasto	220,526,727	2,106,950	222,633,677	194,039,076	194,039,076	28,594,601

1/ Las sumas parciales y total pueden no coincidir debido al redondeo.

2/ Corresponde a las Economías Presupuestarias.

Fuente: Presupuesto Aprobado y Modificado, sistemas globalizadores de la Secretaría de Hacienda y Crédito Público, Presupuesto Devengado y Pagado, el ente público.

gas

af

Cuenta Pública 2020

CUENTA PÚBLICA 2020

ESTADO ANALÍTICO DEL EJERCICIO DEL PRESUPUESTO DE EGRESOS EN CLASIFICACIÓN POR OBJETO DEL GASTO (ARMONIZADO)^{1/}

47 ENTIDADES NO SECTORIZADAS

AYG NOTIMEX, AGENCIA DE NOTICIAS DEL ESTADO MEXICANO
(PESOS)

CONCEPTO	COMPRAS	ASIGNACIÓN DE EGRESOS (PRESUPUESTO)	ACUMULADO	DEBITO FISCAL	PAGADO	RESERVA
Servicios personales	141,292,300	-124,813	141,167,487	141,167,487	141,167,487	
Remuneraciones al personal de carácter permanente	50,220,323	-124,813	50,095,510	50,095,510	50,095,510	
Remuneraciones al personal de carácter transitorio	4,673,363		4,673,363	4,673,363	4,673,363	
Remuneraciones adicionales y especiales	9,887,628		9,887,628	9,887,628	9,887,628	
Seguridad social	27,385,418		27,385,418	27,385,418	27,385,418	
Otras prestaciones sociales y económicas	48,433,653		48,433,653	48,433,653	48,433,653	
Pago de estímulos a servidores públicos	691,915		691,915	691,915	691,915	
Materiales y suministros	3,000,000		3,000,000	3,000,000	3,000,000	
Materiales de administración, emisión de documentos y artículos oficiales	1,650,000		1,650,000	1,650,000	1,650,000	
Alimentos y utensilios	260,000		260,000	260,000	260,000	
Materiales y artículos de construcción y de reparación	300,000		300,000	300,000	300,000	
Productos químicos, farmacéuticos y de laboratorio	60,000		60,000	60,000	60,000	
Combustibles, lubricantes y aditivos	380,000		380,000	380,000	380,000	
Vestuario, blancos, prendas de protección y artículos deportivos	200,000		200,000	200,000	200,000	
Herramientas, refacciones y accesorios menores	150,000		150,000	150,000	150,000	
Servicios generales	76,234,427	2,231,763	78,466,190	78,466,190	78,466,190	
Servicios básicos	9,450,000		9,450,000	9,450,000	9,450,000	
Servicios de arrendamiento	23,298,623	3,310,000	26,608,623	26,608,623	26,608,623	
Servicios profesionales, científicos, técnicos y otros servicios	30,566,262	-1,078,237	29,488,025	29,488,025	29,488,025	
Servicios financieros, bancarios y comerciales	730,000		730,000	730,000	730,000	
Servicios de instalación, reparación, mantenimiento y conservación	3,250,000		3,250,000	3,250,000	3,250,000	
Servicios de traslado y viáticos	4,200,000		4,200,000	4,200,000	4,200,000	
Servicios oficiales	1,075,000		1,075,000	1,075,000	1,075,000	
Otros servicios generales	3,714,542		3,714,542	3,714,542	3,714,542	
Total del Gasto	220,526,727	2,106,950	222,633,677	222,633,677	194,039,076	28,594,601

1/ Las sumas parciales y total pueden no coincidir debido al redondeo.

2/ Conforme a las Economías Presupuestarias.

Fuente: Presupuesto Aprobado y Modificado, sistemas automatizados de la Secretaría de Hacienda y Crédito Público, Presupuesto Devengado y Pagado, el ente público.

Cuenta Pública 2020

ESTADO ANALÍTICO DEL EJERCICIO DEL PRESUPUESTO DE EGRESOS EN CLASIFICACIÓN FUNCIONAL-PROGRAMÁTICA
 47 ENTIDADES NO SECTORIZADAS
 AYG NOTIMEX, AGENCIA DE NOTICIAS DEL ESTADO MEXICANO
 (PESOS)

Clasificación	Descripción	Presupuesto	Comprobado	Porcentaje	Presupuesto	Comprobado	Porcentaje	Presupuesto	Comprobado	Porcentaje
1	TOTAL ANUNCIADO	141,292,800	732,844,927	519.000	220,824,727	203,244,727	92.000	203,244,727	203,244,727	100.000
1	TOTAL MODIFICADO	141,167,487	812,161,906	575.300	221,031,677	202,514,727	91.600	202,514,727	202,514,727	100.000
1	TOTAL DEVENGADO	141,167,487	512,711,599	363.100	194,039,076	194,039,076	100.000	194,039,076	194,039,076	100.000
1	TOTAL PAGADO	141,167,487	528,711,599	374.500	194,039,076	194,039,076	100.000	194,039,076	194,039,076	100.000
1	Porcentaje Pag/Anun	99.8	65.9	65.9	88.0	88.0	88.0	88.0	88.0	88.0
1	Porcentaje Pag/Modif	100.0	65.1	65.1	87.2	87.2	87.2	87.2	87.2	87.2
1	Gobierno	141,167,487	732,844,927	519.000	220,824,727	203,244,727	92.000	203,244,727	203,244,727	100.000
1	Agricultura	141,167,487	812,161,906	575.300	221,031,677	202,514,727	91.600	202,514,727	202,514,727	100.000
1	Modificados	141,167,487	812,161,906	575.300	221,031,677	202,514,727	91.600	202,514,727	202,514,727	100.000
1	Devenidos	141,167,487	512,711,599	363.100	194,039,076	194,039,076	100.000	194,039,076	194,039,076	100.000
1	Pagos	141,167,487	528,711,599	374.500	194,039,076	194,039,076	100.000	194,039,076	194,039,076	100.000
1	Porcentaje Pag/Anun	99.9	65.9	65.9	88.0	88.0	88.0	88.0	88.0	88.0
1	Porcentaje Pag/Modif	100.0	65.1	65.1	87.2	87.2	87.2	87.2	87.2	87.2
1	Coordinación de la Política de Gobierno	4,307,596	474,000	10.989	4,781,596	4,781,596	100.000	4,781,596	4,781,596	100.000
1	Apoyos	4,307,596	474,000	10.989	4,781,596	4,781,596	100.000	4,781,596	4,781,596	100.000
1	Modificados	4,307,596	474,000	10.989	4,781,596	4,781,596	100.000	4,781,596	4,781,596	100.000
1	Devenidos	4,307,596	292,571	6.789	4,600,167	4,600,167	100.000	4,600,167	4,600,167	100.000
1	Pagos	4,307,596	392,571	9.112	4,600,167	4,600,167	100.000	4,600,167	4,600,167	100.000
1	Porcentaje Pag/Anun	100.0	61.7	61.7	96.2	96.2	96.2	96.2	96.2	96.2
1	Porcentaje Pag/Modif	100.0	61.7	61.7	96.2	96.2	96.2	96.2	96.2	96.2
1	Fuerza Pública	4,307,596	474,000	10.989	4,781,596	4,781,596	100.000	4,781,596	4,781,596	100.000
1	Apoyos	4,307,596	474,000	10.989	4,781,596	4,781,596	100.000	4,781,596	4,781,596	100.000
1	Modificados	4,307,596	474,000	10.989	4,781,596	4,781,596	100.000	4,781,596	4,781,596	100.000
1	Devenidos	4,307,596	292,571	6.789	4,600,167	4,600,167	100.000	4,600,167	4,600,167	100.000
1	Pagos	4,307,596	392,571	9.112	4,600,167	4,600,167	100.000	4,600,167	4,600,167	100.000
1	Porcentaje Pag/Anun	100.0	61.7	61.7	96.2	96.2	96.2	96.2	96.2	96.2
1	Porcentaje Pag/Modif	100.0	61.7	61.7	96.2	96.2	96.2	96.2	96.2	96.2
1	Fuerzas públicas y buen gobierno	4,307,596	474,000	10.989	4,781,596	4,781,596	100.000	4,781,596	4,781,596	100.000
1	Apoyos	4,307,596	474,000	10.989	4,781,596	4,781,596	100.000	4,781,596	4,781,596	100.000
1	Modificados	4,307,596	474,000	10.989	4,781,596	4,781,596	100.000	4,781,596	4,781,596	100.000
1	Devenidos	4,307,596	292,571	6.789	4,600,167	4,600,167	100.000	4,600,167	4,600,167	100.000
1	Pagos	4,307,596	392,571	9.112	4,600,167	4,600,167	100.000	4,600,167	4,600,167	100.000
1	Porcentaje Pag/Anun	100.0	61.7	61.7	96.2	96.2	96.2	96.2	96.2	96.2
1	Porcentaje Pag/Modif	100.0	61.7	61.7	96.2	96.2	96.2	96.2	96.2	96.2
1	Asignados de apoyo a la función pública y buen gobierno	4,307,596	474,000	10.989	4,781,596	4,781,596	100.000	4,781,596	4,781,596	100.000
1	Apoyos	4,307,596	474,000	10.989	4,781,596	4,781,596	100.000	4,781,596	4,781,596	100.000
1	Modificados	4,307,596	474,000	10.989	4,781,596	4,781,596	100.000	4,781,596	4,781,596	100.000
1	Devenidos	4,307,596	292,571	6.789	4,600,167	4,600,167	100.000	4,600,167	4,600,167	100.000
1	Pagos	4,307,596	392,571	9.112	4,600,167	4,600,167	100.000	4,600,167	4,600,167	100.000
1	Porcentaje Pag/Anun	100.0	61.7	61.7	96.2	96.2	96.2	96.2	96.2	96.2
1	Porcentaje Pag/Modif	100.0	61.7	61.7	96.2	96.2	96.2	96.2	96.2	96.2
1	Mujeres, Agencia de Noticias del Estado	4,307,596	474,000	10.989	4,781,596	4,781,596	100.000	4,781,596	4,781,596	100.000
1	Módulo	4,307,596	474,000	10.989	4,781,596	4,781,596	100.000	4,781,596	4,781,596	100.000
1	Modificado	4,307,596	474,000	10.989	4,781,596	4,781,596	100.000	4,781,596	4,781,596	100.000

Cuenta Pública 2020

CUENTA PÚBLICA 2020
 ESTADO ANALÍTICO DEL EJERCICIO DEL PRESUPUESTO DE EGRESOS EN CLASIFICACIÓN FUNCIONAL (ARMONIZADO)^{1/}
 47 ENTIDADES NO SECTORIZADAS
 AYG NOTIMEX, AGENCIA DE NOTICIAS DEL ESTADO MEXICANO
 (PESOS)

Entidad	Presupuesto	Comprobados	Cancelados	Reservados	Pagos	Saldo
Gobierno	220,526,727	2,106,950	222,633,677	194,039,076	194,039,076	28,594,601
Coordinación de la Política de Gobierno	4,781,596		4,781,596	4,600,167	4,600,167	181,429
Otros Servicios Generales	215,745,131	2,106,950	217,852,081	189,438,909	189,438,909	28,413,172
Total del Gasto	220,526,727	2,106,950	222,633,677	194,039,076	194,039,076	28,594,601

1/ Las sumas parciales y total pueden no coincidir debido al redondeo.

2/ Correspondiente a las Ejecuciones Presupuestarias.

Fuente: Presupuesto Aprobado y Modificado, sistemas globalizadores de la Secretaría de Hacienda y Crédito Público, Presupuesto Devengado y Pagado, el ente público.

OK
of

Cuenta Pública 2020

CUENTA PÚBLICA 2020
GASTO POR CATEGORÍA PROGRAMÁTICA/
47 ENTIDADES NO SECTORIZADAS
AYG NOTIMEX, AGENCIA DE NOTICIAS DEL ESTADO MEXICANO
(PESOS)

Entidad	Categoría Programática	Subcategoría	Programa	Actividad	Presupuesto	Comprobado	Porcentaje	Presupuesto	Comprobado	Porcentaje	Presupuesto	Comprobado	Porcentaje		
005	005	005	005	Programas Educativos	74,964,427	220,578,727	294.3%	210,000	220,578,727	105.0%	100.0	220,578,727	220.3%		
				TOTAL APROBADO	81,216,100	322,533,577	397.1%	310,000	322,533,577	104.0%	100.0	322,533,577	324.5%	100.0	322,533,577
				TOTAL DEREGADO	52,871,589	194,039,074	367.0%	210,000	194,039,074	92.4%	210,000	194,039,074	92.4%	100.0	194,039,074
				TOTAL FINANCIADO	52,871,589	194,039,074	367.0%	210,000	194,039,074	92.4%	210,000	194,039,074	92.4%	100.0	194,039,074
				TOTAL PAGADO	52,871,589	194,039,074	367.0%	210,000	194,039,074	92.4%	210,000	194,039,074	92.4%	100.0	194,039,074
				Presupuesto Pag./Aprob.	64.6	88.0	136.2%	210,000	220,578,727	105.0%	210,000	220,578,727	105.0%	100.0	220,578,727
				Presupuesto Pag./Financ.	48.1	87.2	181.3%	210,000	220,578,727	105.0%	210,000	220,578,727	105.0%	100.0	220,578,727
				Desempeño de las Funciones	73,144,446	242,004,147	330.9%	210,000	242,004,147	115.2%	210,000	242,004,147	115.2%	100.0	242,004,147
				Aprobado	75,370,009	242,004,147	321.1%	210,000	242,004,147	115.2%	210,000	242,004,147	115.2%	100.0	242,004,147
				Modificado	5,022,715	184,113,197	3665.4%	210,000	184,113,197	87.7%	210,000	184,113,197	87.7%	100.0	184,113,197
006	006	006	006	Desempeño	50,222,715	158,490,003	315.4%	210,000	158,490,003	75.5%	210,000	158,490,003	75.5%	100.0	
				Pagos	44.6	87.2	195.5%	210,000	158,490,003	75.5%	210,000	158,490,003	75.5%	100.0	
				Presupuesto Pag./Aprob.	44.6	87.2	195.5%	210,000	158,490,003	75.5%	210,000	158,490,003	75.5%	100.0	
				Presupuesto Pag./Financ.	44.6	87.2	195.5%	210,000	158,490,003	75.5%	210,000	158,490,003	75.5%	100.0	
				Presupuesto Pag./Modif.	44.6	87.2	195.5%	210,000	158,490,003	75.5%	210,000	158,490,003	75.5%	100.0	
				Desempeño de las Funciones	73,144,446	242,004,147	330.9%	210,000	242,004,147	115.2%	210,000	242,004,147	115.2%	100.0	
				Aprobado	75,370,009	242,004,147	321.1%	210,000	242,004,147	115.2%	210,000	242,004,147	115.2%	100.0	
				Modificado	5,022,715	184,113,197	3665.4%	210,000	184,113,197	87.7%	210,000	184,113,197	87.7%	100.0	
				Desempeño	50,222,715	158,490,003	315.4%	210,000	158,490,003	75.5%	210,000	158,490,003	75.5%	100.0	
				Pagos	44.6	87.2	195.5%	210,000	158,490,003	75.5%	210,000	158,490,003	75.5%	100.0	
007	007	007	007	Recopilación y actualización de material informativo (Notimex)	71,104,144	102,006,247	143.5%	210,000	102,006,247	48.6%	210,000	102,006,247	48.6%	100.0	
				Aprobado	75,395,969	102,006,247	135.3%	210,000	102,006,247	48.6%	210,000	102,006,247	48.6%	100.0	
				Modificado	50,222,715	184,113,197	3665.4%	210,000	184,113,197	87.7%	210,000	184,113,197	87.7%	100.0	
				Desempeño	50,222,715	158,490,003	315.4%	210,000	158,490,003	75.5%	210,000	158,490,003	75.5%	100.0	
				Pagos	44.6	87.2	195.5%	210,000	158,490,003	75.5%	210,000	158,490,003	75.5%	100.0	
				Presupuesto Pag./Aprob.	44.6	87.2	195.5%	210,000	158,490,003	75.5%	210,000	158,490,003	75.5%	100.0	
				Presupuesto Pag./Financ.	44.6	87.2	195.5%	210,000	158,490,003	75.5%	210,000	158,490,003	75.5%	100.0	
				Presupuesto Pag./Modif.	44.6	87.2	195.5%	210,000	158,490,003	75.5%	210,000	158,490,003	75.5%	100.0	
				Desempeño de las Funciones	71,104,144	102,006,247	143.5%	210,000	102,006,247	48.6%	210,000	102,006,247	48.6%	100.0	
				Aprobado	75,395,969	102,006,247	135.3%	210,000	102,006,247	48.6%	210,000	102,006,247	48.6%	100.0	
008	008	008	008	Administrativos y de apoyo	5,100,281	38,520,480	755.3%	210,000	38,520,480	183.4%	210,000	38,520,480	183.4%	100.0	
				Aprobado	5,100,281	38,520,480	755.3%	210,000	38,520,480	183.4%	210,000	38,520,480	183.4%	100.0	
				Modificado	2,448,874	15,349,073	627.3%	210,000	15,349,073	73.1%	210,000	15,349,073	73.1%	100.0	
				Desempeño	2,448,874	15,349,073	627.3%	210,000	15,349,073	73.1%	210,000	15,349,073	73.1%	100.0	
				Pagos	48.5	91.8	189.1%	210,000	15,349,073	73.1%	210,000	15,349,073	73.1%	100.0	
				Presupuesto Pag./Aprob.	48.5	91.8	189.1%	210,000	15,349,073	73.1%	210,000	15,349,073	73.1%	100.0	
				Presupuesto Pag./Financ.	48.5	91.8	189.1%	210,000	15,349,073	73.1%	210,000	15,349,073	73.1%	100.0	
				Presupuesto Pag./Modif.	48.5	91.8	189.1%	210,000	15,349,073	73.1%	210,000	15,349,073	73.1%	100.0	
				Desempeño de las Funciones	5,100,281	38,520,480	755.3%	210,000	38,520,480	183.4%	210,000	38,520,480	183.4%	100.0	
				Aprobado	5,100,281	38,520,480	755.3%	210,000	38,520,480	183.4%	210,000	38,520,480	183.4%	100.0	
009	009	009	009	Apoyo al proceso presupuestario y para mejorar la eficiencia institucional	5,346,281	33,738,884	631.2%	210,000	33,738,884	160.7%	210,000	33,738,884	160.7%	100.0	
				Aprobado	5,346,281	33,738,884	631.2%	210,000	33,738,884	160.7%	210,000	33,738,884	160.7%	100.0	
				Modificado	2,336,103	10,748,906	460.1%	210,000	10,748,906	51.2%	210,000	10,748,906	51.2%	100.0	
				Desempeño	2,336,103	10,748,906	460.1%	210,000	10,748,906	51.2%	210,000	10,748,906	51.2%	100.0	
				Pagos	44.1	91.1	206.6%	210,000	10,748,906	51.2%	210,000	10,748,906	51.2%	100.0	
				Presupuesto Pag./Aprob.	44.1	91.1	206.6%	210,000	10,748,906	51.2%	210,000	10,748,906	51.2%	100.0	
				Presupuesto Pag./Financ.	44.1	91.1	206.6%	210,000	10,748,906	51.2%	210,000	10,748,906	51.2%	100.0	
				Presupuesto Pag./Modif.	44.1	91.1	206.6%	210,000	10,748,906	51.2%	210,000	10,748,906	51.2%	100.0	
				Desempeño de las Funciones	5,346,281	33,738,884	631.2%	210,000	33,738,884	160.7%	210,000	33,738,884	160.7%	100.0	
				Aprobado	5,346,281	33,738,884	631.2%	210,000	33,738,884	160.7%	210,000	33,738,884	160.7%	100.0	

Cuenta Pública 2020

CUENTA PÚBLICA 2020
 GASTO POR CATEGORÍA PROGRAMÁTICA/
 47 ENTIDADES NO SECTORIZADAS
 AYG NOTIMEX, AGENCIA DE NOTICIAS DEL ESTADO MEXICANO
 (PESOS)

Clasificación	Descripción	Comprobados	Cancelados	Comprobados	Cancelados	Comprobados	Cancelados	Comprobados	Cancelados	Comprobados	Cancelados
1	3	M	001	Aprobado	5,346,281	5,346,281	32,718,884	32,718,884	100.0		
1	3	M	001	Modificado	21,192,603	21,192,603	32,718,884	32,718,884	100.0		
1	3	M	001	Discrepancia	21,192,603	2,350,325	30,748,906	30,748,906	100.0		
1	3	M	001	Pagado	21,192,603	2,350,325	30,748,906	30,748,906	100.0		
1	3	M	001	Ferrocarril Pag/Aprob	100.0	44.1	91.1	91.1	91.1		
1	3	M	001	Ferrocarril Pag/Modif	100.0	44.1	91.1	91.1	91.1		
1	3	O	001	Asignación función pública y al mejoramiento de la carrera	4,307,596	478,000	4,785,596	4,785,596	100.0		
1	3	O	001	Aprobado	4,307,596	478,000	4,785,596	4,785,596	100.0		
1	3	O	001	Modificado	4,307,596	478,000	4,785,596	4,785,596	100.0		
1	3	O	001	Discrepancia	4,307,596	292,571	4,600,167	4,600,167	100.0		
1	3	O	001	Pagado	4,307,596	292,571	4,600,167	4,600,167	100.0		
1	3	O	001	Ferrocarril Pag/Aprob	100.0	61.7	96.2	96.2	96.2		
1	3	O	001	Ferrocarril Pag/Modif	100.0	61.7	96.2	96.2	96.2		
1	3	O	001	Asignación de apoyo a la función pública y buen gobierno	4,307,596	478,000	4,785,596	4,785,596	100.0		
1	3	O	001	Aprobado	4,307,596	478,000	4,785,596	4,785,596	100.0		
1	3	O	001	Modificado	4,307,596	478,000	4,785,596	4,785,596	100.0		
1	3	O	001	Discrepancia	4,307,596	292,571	4,600,167	4,600,167	100.0		
1	3	O	001	Pagado	4,307,596	292,571	4,600,167	4,600,167	100.0		
1	3	O	001	Ferrocarril Pag/Aprob	100.0	61.7	96.2	96.2	96.2		
1	3	O	001	Ferrocarril Pag/Modif	100.0	61.7	96.2	96.2	96.2		

1/ Las cifras aprobadas y modificadas corresponden al presupuesto autorizado. El importe correspondiente al presupuesto autorizado a 01/05/2020 corresponde a 100%. Fuente: Presupuesto Aprobado y Modificado, sistema de información de la Secretaría de Hacienda y Crédito Público, Transparencia Presupuestaria y Pagado, de este periodo.

gas
df

Cuenta Pública 2020

CUENTA PÚBLICA 2020
 GASTO POR CATEGORÍA PROGRAMÁTICA (ARMONIZADO) 1/
 47 ENTIDADES NO SECTORIZADAS
 AYG NOTIMEX, AGENCIA DE NOTICIAS DEL ESTADO MEXICANO
 (PESOS)

PROGRAMAS	APROBADO	AGOTADO	RESERVA	DEVENGADO	PAGADO	RESERVA
Programas Federales						
Desempeño de las Funciones	220,526,727	2,106,950	222,633,677	194,039,076	194,039,076	28,594,601
Prestación de Servicios Públicos	182,006,247	2,106,950	184,113,197	158,690,003	158,690,003	25,423,194
Administrativos y de Apoyo	182,006,247	2,106,950	184,113,197	158,690,003	158,690,003	25,423,194
Apoyo al proceso presupuestario y para mejorar la eficiencia institucional	38,520,480		38,520,480	35,349,073	35,349,073	3,171,407
Apoyo a la función pública y al mejoramiento de la gestión	33,738,884		33,738,884	30,748,906	30,748,906	2,989,978
	4,781,596		4,781,596	4,600,167	4,600,167	181,429
Total del Gasto	220,526,727	2,106,950	222,633,677	194,039,076	194,039,076	28,594,601

1/ Las sumas parciales y total pueden no coincidir debido al redondeo.
 2/ Corresponde a las Estructuras Presupuestarias.
 Fuente: Presupuesto Aprobado y Modificado, sistemas automatizados de la Secretaría de Hacienda y Crédito Público. Presupuesto Devengado y Pagado, el ente público.

Handwritten signature and initials.

Faint table with multiple columns and rows, likely a detailed breakdown of the budget items. The text is mostly illegible due to fading.

Cuenta Pública 2020

CUENTA PÚBLICA 2020
CONCILIACIÓN CONTABLE - PRESUPUESTARIA
DEL 1o. DE ENERO AL 31 DE DICIEMBRE DE 2020
(PESOS)

Ente Público:

Notimex, Agencia de Noticias del Estado Mexicano

CONCEPTO		2020
Conciliación entre los ingresos presupuestarios y contables		
1. Total de Ingresos Presupuestarios		191,381,110
2. Más Ingresos Contables No Presupuestarios		3,567,264
Ingresos Financieros		0
Incremento por variación de inventarios		0
Disminución del exceso de estimaciones por pérdida o deterioro u obsolescencia		0
Disminución del exceso de provisiones		0
Otros ingresos y beneficios varios		0
Otros ingresos contables no presupuestarios		3,116,969
		450,295
3. Menos Ingresos Presupuestarios No Contables		1,018,275
Aprovechamientos patrimoniales		0
Ingresos Derivados de Financiamientos		0
Otros ingresos presupuestarios no contables		1,018,275
4. Total de Ingresos Contables (4 = 1 + 2 - 3)		193,930,099
Conciliación entre los egresos presupuestarios y los gastos contables		
1. Total de Egresos Presupuestarios		194,039,076
2. Menos Egresos Presupuestarios No Contables		9,299,997
Materias primas y materiales de producción y comercialización		0
Materiales y suministros		0
Mobiliario y equipo de administración		0
Mobiliario y equipo educacional y recreativo		0
Equipo e instrumental médico y de laboratorio		0
Vehículos y equipo de transporte		0
Equipo de defensa y seguridad		0
Maquinaria, otros equipos y herramientas		0
Activos biológicos		0
Bienes inmuebles		0
Activos intangibles		0
Obra pública en bienes de dominio público		0
Obra pública en bienes propios		0
Acciones y participaciones de capital		0
Compra de títulos y valores		0
Concesión de préstamos		0

Cuenta Pública 2020

CUENTA PÚBLICA 2020
 CONCILIACIÓN CONTABLE - PRESUPUESTARIA
 DEL 1o. DE ENERO AL 31 DE DICIEMBRE DE 2020
 (PESOS)

Ente Público: Notimex - Agencia de Noticias del Estado Mexicano

Inversiones en fideicomisos, mandatos y otros análogos	0
Provisiones para contingencias y otras erogaciones especiales	0
Amortización de la deuda pública	0
Aduos de ejercicios fiscales anteriores (ADEFAS)	0
Otros egresos presupuestarios no contables	9,299,997
3. Más Gastos Contables No Presupuestarios	3,073,025
Estimaciones, depreciaciones, deterioros, obsolescencia y amortizaciones	1,094,843
Provisiones	0
Disminución de inventarios	0
Aumento por insuficiencia de estimaciones por pérdida o deterioro u obsolescencia	0
Aumento por insuficiencia de provisiones	0
Otros gastos	0
Otros gastos contables no presupuestarios	-326,354
4. Total de Gastos Contables (4 = 1 - 2 + 3)	2,304,536
	187,812,104

Bajo protesta de decir verdad declaramos que los Estados Financieros y sus Notas son razonablemente correctos y son responsabilidad del emisor.

Ju Arconqu

Autorizó: MRO. MARTÍN R. ALARCÓN MELÉNDEZ
 ENCARGADO DEL DESPACHO DE LA DIRECCIÓN DE ADMINISTRACIÓN Y FINANZAS

Martin Rosado Huitz

Elaboró: LIC. MARTÍN ROSADO HUITZ
 ENCARGADO DEL DESPACHO DE LA SUBDIRECCIÓN DE ADMINISTRACIÓN

Notimex, Agencia de Noticias del Estado Mexicano

Integración Analítica de los conceptos que componen el rubro de "Otros" en las Conciliaciones Contables-Presupuestales de Ingresos y Gasto
Correspondiente del 1 de enero al 31 de diciembre de 2020

Cuenta Contable	Otros Ingresos Contables no Presupuestarios	450,295.00
4174-00000-00000	Cuentas por cobrar de 2020 al cierre del ejercicio	450,295.00
Cuenta Contable	Otros Ingresos Presupuestarios no Contables	1,018,275.00
4174-00000-00000	Ingresos cobrados en 2020 de ejercicios anteriores	1,018,275.00
Cuenta Contable	Otros Egresos Presupuestarios no Contables	9,299,997.00
Partida Presupuestal	Otras Erogaciones	233,564.00
	Erogaciones derivadas por cuenta de terceros	9,066,433.00
Cuenta Contable	Otros Gastos Contables no Presupuestarios	2,304,536.00
5599-00004-00000	Pérdida en baja de Activo Fijo	10,241.00
5594-00001-00000	Pérdidas cambiarias	2,294,295.00

TITULAR DEL ENTE PUBLICO

M. R. Alarcón

MTRO. MARTIN R. ALARCÓN MELENDEZ
ENCARGADO DEL DESPACHO DE LA DIRECCIÓN DE
ADMINISTRACIÓN Y FINANZAS

RESPONSABLE DEL AREA DE PRESUPUESTO

M. R. Rosado Huitz

MTRO. MARTIN ROSADO HUITZ
ENCARGADO DEL DESPACHO DE LA SUBDIRECCIÓN DE
ADMINISTRACIÓN

Facilita el reconocimiento de las operaciones de ingresos, gastos, activos, pasivos y patrimoniales de las unidades públicas.

6) Del Registro Patrimonial

Elaborar los registros contables del patrimonio y el patrimonio garantizado las manifestaciones de resultados sobre el cumplimiento de sus metas y publicar información relevante, transparente y comprensible en sus reportes en páginas de internet, para conocimiento de la población en general.

7) Del Registro Contable de las Operaciones

Los registros contables se llevan con los siguientes: La contabilidad de las operaciones de gasto se lleva conforme a la fecha de reconocimiento, independientemente de la de su pago, y la del ingreso se registra cuando se ha percibido el efectivo de cobro.

La contabilidad deberá registrar mediante los asientos presupuestales y contables, que permitan realizar el seguimiento y evaluar el ejercicio del gasto público y la ejecución del ingreso, así como el estado de los saldos contables en sus estados financieros.

La Agencia cumplió con los Notificaciones Presupuestales Gubernamentales para el Sector Público (NIP-GSP) emitidas por la Secretaría de Hacienda y Crédito Público (SHCP) de acuerdo con el establecido en la Ley General de Contabilidad Gubernamental.

Al 31 de diciembre de 2020, la Administración de la Agencia cumplió con los estados financieros significativos con la NIP-GSP y las Normas de Información Financiera (NIF) emitidas por el Consejo Mexicano de Normas de Información Financiera (CONFINIF), que le corresponden aplicar en el ejercicio en sus operaciones.

Las principales políticas de registro de los ingresos y gastos, así como el control de operaciones son:

NOTIMEX, AGENCIA DE NOTICIAS DEL ESTADO MEXICANO

Notas al estado de ingresos y egresos

Del 1 de enero al 31 de diciembre de 2020

(Cifras expresadas en miles de pesos con un decimal)

NOTA 1 – CONSTITUCIÓN Y OBJETIVO DE LA ENTIDAD

Notimex, Agencia de Noticias del Estado Mexicano (La Agencia), fue creada como Organismo Descentralizado de la Administración Pública Federal de acuerdo a la Ley publicada el 2 de junio de 2006 en el Diario Oficial de la Federación (DOF), dotado de personalidad jurídica y patrimonio propio, así como de autonomía técnica y de gestión, que tiene por objeto coadyuvar al ejercicio del derecho a la información mediante la prestación de servicios profesionales en materia de noticias al Estado Mexicano y a cualquier otra persona, Entidad u Organismo Público o Privado, Nacional o Extranjero, con auténtica independencia editorial.

La Agencia de Noticias del Estado Mexicano contará con autonomía operativa y de decisión, en los términos de la Ley que la crea y de su Estatuto Orgánico.

NOTA 2 – POLÍTICAS DE REGISTRO Y CONTROL PRESUPUESTAL

A continuación, se comenta lo más relevante al respecto:

a) Del Sistema de Contabilidad Gubernamental

Permita que los registros se efectúen considerando la base acumulativa para la integración de la información presupuestaria y contable.

Facilite el reconocimiento de las operaciones de ingresos, gastos, activos, pasivos y patrimoniales de los entes públicos.

b) Del Registro Patrimonial

Efectuar los registros contables del patrimonio y su valuación generando los indicadores de resultados sobre el cumplimiento de sus metas y publicar información contable, presupuestaria y programática en sus respectivas páginas de internet, para consulta de la población en general.

c) Del Registro Contable de las Operaciones

Los registros contables se llevan con base acumulativa. La contabilización de las transacciones de gasto se hace conforme a la fecha de su realización, independientemente de la de su pago, y la del ingreso se registrará cuando exista jurídicamente el derecho de cobro.

La contabilidad deberá contener registros auxiliares que muestren los avances presupuestarios y contables, que permitan realizar el seguimiento y evaluar el ejercicio del gasto público y la captación del ingreso, así como el análisis de los saldos contenidos en sus estados financieros.

La Agencia cumplió con las Normas de Información Financiera Gubernamentales para el Sector Paraestatal (NIFGSP), emitidas por la Secretaría de Hacienda y Crédito Público (SHCP), además con lo establecido en la Ley General de Contabilidad Gubernamental.

Al 31 de diciembre de 2020, la Administración de la Agencia concluye que no existen diferencias significativas entre las NIFGSP y las Normas de Información Financiera (NIF), emitidas por el Consejo Mexicano de Normas de Formación Financiera (CINIF), que le corresponde aplicar en el entorno en que opera.

Las principales políticas de registro de los ingresos y gastos, así como el control de operaciones son:

- a. El registro contable y el control presupuestal se llevan con base en prácticas de contabilidad gubernamental que se derivan de las leyes, instructivos y manuales emitidos por el Gobierno Federal, considerando en su caso las disposiciones que sobre el particular establece la Ley Federal de Presupuesto y Responsabilidad Hacendaria y su Reglamento y demás normatividad de la Secretaría de Hacienda y Crédito Público y por la Secretaría de la Función Pública.
- b. Los ingresos corresponden principalmente a las transferencias presupuestales autorizados por la SHCP, para dar cumplimiento a sus programas y servicios. Las transferencias presupuestales destinados al gasto corriente e inversión se registran contablemente como transferencias del Gobierno Federal.
- c. Los ingresos propios derivados del cobro de los servicios prestados a entidades públicas y privadas principalmente por la venta de noticias y fotografías entre otras se registran como ingresos propios.

Los rendimientos de los recursos fiscales se enteran a la Tesorería de la Federación (TESOFE) al mes siguiente de su obtención. Durante el ejercicio de 2020 se enteraron rendimientos por \$1,241.8 miles (véase Nota 7).


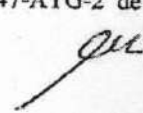
d. Gasto de inversión

1. El subsidio para gasto corriente se ejerce en la medida que los recursos federales y propios son obtenidos. El registro de operaciones de la Agencia se realiza sobre la base de los recursos efectivamente recibidos (subsidio del Gobierno Federal) o cobrados (ingresos propios por los servicios prestados) y las obligaciones se reconocen una vez que se conocen los bienes, gastos y se reciben los servicios.
2. Los presupuestos para gasto de capital se registran en las cuentas de muebles y equipos, según corresponda, a su valor de adquisición y fueron actualizados, hasta el 31 de diciembre de 2007, por medio de la aplicación de factores derivados del Índice Nacional de Precios al Consumidor. Derivado de que el efecto acumulado de inflación en los últimos tres años fue de 14.96%, no se reconocieron efectos de inflación durante el ejercicio 2020.
 - La adquisición de inversiones, misma que se reconoce como gasto de inversión y se registra como activo fijo, no se tuvo gasto para el ejercicio.

e. Pasivo circulante, disponibilidad inicial, final y operaciones ajenas

1. Al cierre del ejercicio se identifican presupuestalmente las obligaciones con acreedores (Capítulo 2000 y 3000), las cuales se incluyen en el estado del ejercicio presupuestal del gasto como "Comprometido devengado", tales operaciones no se reportan como adeudos fiscales de ejercicios anteriores debido a que son exigibles los primeros días del mes de enero del año siguiente.
2. Durante el año, el presupuesto recibido se disminuye por los gastos comprometidos y ejercidos, el remanente presupuestal de ingresos fiscales, se reintegra al ramo 23 y así dar cumplimiento a las medidas de cierre del ejercicio 2020. En el presente ejercicio no se presentó esta situación.
3. En el presente ejercicio la Secretaría de Hacienda y Crédito Público, autoriza a Notimex, Agencia de Noticias del Estado Mexicano a regularizar la disponibilidad inicial 2020, por la cantidad de 27,113.6 miles de pesos, mediante Afectación Presupuestaria número 2020-47-AYG-2 de fecha 22/09/2020, cantidad que se refleja en la Cuenta Pública 2019.

NOTA 3 – CUMPLIMIENTO GLOBAL DE METAS POR PROGRAMA



Matriz de Indicadores para Resultados (MIR)

De conformidad con los "Lineamientos para la revisión y actualización de metas, mejora, calendarización y seguimiento de la Matriz de Indicadores para Resultados de los Programas presupuestarios 2020, emitidos por la Unidad de Evaluación del Desempeño de la Secretaría de Hacienda y Crédito Público, se registraron los avances de acuerdo con la periodicidad de los indicadores, en el Portal Aplicativo de la Secretaría de Hacienda (PASH).

A continuación, se muestran los avances de los indicadores de la MIR 2020.

DATOS DEL PROGRAMA		Periodo / Fiscal 2020	
Programa presupuestario	Objetivo	Unidad responsable	Enfoque
Administración y Operación de los Programas Presupuestarios de la Administración Pública Federal	Recopilación y producción de material informativo (Webinars)	ATG-Molinos, Agencia de Noticias del Estado Mexicano	Enfoque transversal
Clasificación por nivel			
Finalidad 1 - Gobierno		3 - Servicios de Comunicación y Medios	Actividad
Función 7 - Quiébrase			Insaludable
Objetivo 5 - General			anual
RESULTADOS			
NIVEL	OBJETIVOS	INDICADORES	
Fin	Contribuir a la paz, estado democrático y de derecho mediante el ejercicio del derecho a la información de las /	Denominación	Meta anual
		Método de cálculo	Aprobada
	Tasa de verificación de mensajes replicados en medios y plataformas, e	Unidad de medición	Meta anual
		Tasa de verificación	N/A
		Tipo de indicador	Estadística
			anual

Handwritten signature

Handwritten signature

Avance en los Indicadores de los Programas presupuestarios de la Administración Pública Federal		Ejercicio Fiscal 2020									
DATOS DEL PROGRAMA											
Programa presupuestario	E05	Recopilación y producción de material informativo (Notimex)	Ramo	47	Entidades no Sectorizadas	Unidad responsable	AYG-Notimex, Agencia de Noticias del Estado Mexicano	Enfoques transversales	Sin Información		
Clasificación Funcional											
Finalidad	1 - Gobierno		Función	8 - Otros Servicios Generales	Subfunción	3 - Servicios de Comunicación y Medios	Actividad Institucional		9 - Impulso a la diversificación de los servicios informativos		
RESULTADOS											
NIVEL					INDICADORES						
OBJETIVOS					Denominación	Método de cálculo	Unidad de medida	Tipo-Dimensión Frecuencia	Meta anual	AVANCE	
Fin	Contribuir a la paz, Estado democrático y de derecho mediante el ejercicio del derecho a la información de las y				Tasa de variación de mensajes replicados en medios	((Total de mensajes replicados en medios impresos y electrónicos, e	Tasa de variación	Estratégico-Eficacia Anual	N/A	13	Avance % anual vs Modificada
									0		N/A

[Handwritten signature]

	<p>los mexicanos a través de los servicios prestados por Notimex en México y el extranjero.</p>	<p>impresos y electrónicos, e impresiones de posts en redes sociales.</p>	<p>impresiones de posts en redes sociales del ejercicio actual - Total de mensajes replicados en medios impresos y electrónicos, e impresiones de posts en redes sociales del ejercicio anterior) / Total de mensajes replicados en medios impresos y electrónicos, e impresiones de posts en redes sociales del ejercicio anterior) X 100</p>	<p>Tasa de variación en la venta de los servicios que proporciona la Agencia.</p>	<p>Tasa de variación</p>	<p>Estratégico-Eficacia-Anual</p>	<p>N/A</p>	<p>0</p>	<p>-66</p>	<p>N/A</p>
<p>Propósito</p>	<p>El Estado mexicano y cualquier otra persona, entidad u organismo público o privado, nacional o extranjero que requiere servicios profesionales en materia de noticias cuenta con la</p>		<p>((Total de la facturación del ejercicio actual - Total de la facturación del ejercicio anterior) / Total de la facturación del ejercicio</p>							

Handwritten signature and initials

PRESUPUESTO													Ejercicio	Avance %
													Millones de pesos	Millones de pesos
PRESUPUESTO ORIGINAL													N/D	N/A
PRESUPUESTO MODIFICADO													N/D	N/A
Justificación de diferencia de avances con respecto a las metas programadas														
Indicadores con frecuencia de medición con un periodo mayor de tiempo al anual. Estos indicadores no registraron información ni justificación, debido a que lo harán de conformidad con la frecuencia de medición con la que programaron sus metas.														
Tasa de variación de mensajes replicados en medios impresos y electrónicos, e impresiones de posts en redes sociales. Causa : Al cierre del ejercicio 2020, se alcanzaron 231,128,414 mensajes replicados en medios impresos y electrónicos e impresiones de posts en redes sociales, lo cual representa una tasa de variación de 13.39 en relación con el ejercicio anterior, ya que en el ejercicio 2019 se alcanzó una meta cifra de 203,826,829. Cabe precisar, que las operaciones de la Entidad se encuentran suspendidas desde el 09 de junio de 2020, en cumplimiento al Acuerdo de la Junta de Gobierno de Notimex, Agencia de Noticias del Estado Mexicano, a través del cual se instruyó a la Dirección General dar pleno cumplimiento al acuerdo de fecha 12 de mayo de 2020, emitido por la Junta Especial No. 5 de la Federal de Conciliación y Arbitraje. Sin embargo, pese a lo antes expuesto la meta fue superada, ya que se había programada no tener variación en relación con lo alcanzado en el ejercicio 2019. La variación se debe principalmente a que en el presente ejercicio se superaron ampliamente las impresiones tanto en Facebook como en Twitter. Efecto: Con la meta rebasada en este indicador se tiene un impacto en la contribución de la Entidad al ejercicio del derecho a la información a través de la prestación de servicios profesionales en materia de noticias de Notimex, Agencia de Noticias del Estado Mexicano, a los diferentes medios de comunicación, así como a las personas usuarias en redes sociales. Otros Motivos:														

Handwritten signature and initials

<p>Tasa de variación en la venta de los servicios que proporciona la Agencia. Causa : Al cierre del ejercicio 2020, se facturaron 10,179,451.53 pesos, lo cual representa una tasa de variación de -65.53, en relación con el ejercicio anterior, ya que en el ejercicio 2019 se alcanzó una cifra de 29,534,178.65 pesos. La variación se debe principalmente a que las operaciones de la Entidad se encuentran suspendidas desde el 09 de junio de 2020, en cumplimiento al Acuerdo de la Junta de Gobierno de Notimex, Agencia de Noticias del Estado Mexicano, a través del cual se instruyó a la Dirección General dar pleno cumplimiento al acuerdo de fecha 12 de mayo de 2020, emitido por la Junta Especial No. 5 de la Federal de Conciliación y Arbitraje. Efecto: La disminución en este indicador afecta la captación de ingresos propios de la Agencia, afectando su contribución al ejercicio del derecho a la información mediante la prestación de servicios profesionales en materia de noticias de Notimex, Agencia de Noticias del Estado Mexicano al Estado mexicano y a cualquier otra persona, entidad u organismo público o privado, nacional o extranjero. Otros Motivos:</p>	<p>Porcentaje de mensajes noticiosos transmitidos. Causa : Al cierre del ejercicio 2020, se transmitieron 157,999 mensajes noticiosos, lo cual representa un cumplimiento del 95.82 %, con respecto de la meta programada de 164,884. La variación se debe principalmente a que las operaciones de la Entidad se encuentran suspendidas desde el 09 de junio de 2020; en cumplimiento al Acuerdo de la Junta de Gobierno de Notimex, Agencia de Noticias del Estado Mexicano, a través del cual se instruyó a la Dirección General dar pleno cumplimiento al acuerdo de fecha 12 de mayo de 2020, emitido por la Junta Especial No. 5 de la Federal de Conciliación y Arbitraje. Sin embargo, a pesar de que las autoridades sanitarias dispusieron medidas para evitar los contagios del COVID-19, en el primer semestre en el ámbito nacional se cubrió lo siguiente: la fuga de reos en el Reclusorio sur, la rifa del avión presidencial, los feminicidios, las manifestaciones de las mujeres contra la violencia de género, la FIL de Minería, la prohibición de usar bolsas de plástico, las ruedas de prensa del presidente López Obrador y de la Secretaría de Salud que dan las cifras y la situación del país por la pandemia de COVID-19; entre otros temas. En el ámbito internacional se cubrió lo siguiente: los conflictos en Oriente Medio por el control de territorios, de energéticos, energía nuclear, de grupo terroristas, la salida de Reino Unido de la Unión Europea, la definición del gobierno en España y las manifestaciones en Francia contra la reforma de pensiones, el comercio EUA-China, el T-MEC, el aumento en el número de los países afectados por el Coronavirus, los acontecimientos relevantes sobre la presidencia de Bolivia; las manifestaciones en Nicaragua y en Argentina, los aspirantes presidenciales y el juicio a Trump, la información de los organismos internacionales: ONU, OMS, OPS, HRW, FMI, entre otros Nota: en el mes de diciembre se reflejan 6,884 mensajes que en su momento no se consideraron en el mes de febrero, debido a las fallas en el portal de la Agencia Efecto: Con el resultado de este indicador se impacta en la contribución de la Entidad al ejercicio del derecho a la información mediante la transmisión de mensajes noticiosos de Notimex, Agencia de Noticias del Estado Mexicano. Otros Motivos:</p>
--	---

[Handwritten signature]

<p>Porcentaje de coberturas realizadas para la generación de notas del ámbito nacional. Causa : Al cierre del ejercicio 2020, se alcanzó una meta de 2,612 coberturas para la generación de notas del ámbito nacional, lo cual representa un cumplimiento del 83.45 por ciento, en relación con la meta programada de 3,130. La variación se debe principalmente a que las operaciones de la Entidad se encuentran suspendidas a desde el 09 de junio de 2020, en cumplimiento al Acuerdo de la Junta de Gobierno de Notimex, Agencia de Noticias del Estado Mexicano, a través del cual se instruyó a la Dirección General dar pleno cumplimiento al acuerdo de fecha 12 de mayo de 2020, emitido por la Junta Especial No. 5 de la Federal de Conciliación y Arbitraje. Sin embargo, debido al flujo informativo, y a pesar de que las autoridades sanitarias dispusieron medidas para evitar los contagios del COVID-19, en el primer semestre en el ámbito nacional se cubrió lo siguiente: la fuga de reos en el Reclusorio sur, la rifa del avión presidencial, los feminicidios, las manifestaciones de las mujeres contra la violencia de género, la FIL de Minería, la prohibición de usar bolsas de plástico, las ruedas de prensa del presidente López Obrador y de la Secretaría de Salud que dan las cifras y la situación del país por la pandemia de COVID-19; entre otros temas. Efecto: Con este indicador se impacta la contribución al ejercicio del derecho a la información mediante las coberturas periodísticas que lleva a cabo Notimex, Agencia de Noticias del Estado Mexicano. Otros Motivos:</p>	<p>Porcentaje de ediciones para la producción audiovisual. Causa : Al cierre del ejercicio 2020, se alcanzó una meta de 6,901 ediciones, lo cual representa un cumplimiento del 82.15 por ciento, en relación con la meta programada de 8,400. La variación se debe principalmente a que las operaciones de la Entidad se encuentran suspendidas a partir del 09 de junio de 2020; en cumplimiento al Acuerdo de la Junta de Gobierno de Notimex, Agencia de Noticias del Estado Mexicano, a través del cual se instruyó a la Dirección General dar pleno cumplimiento al acuerdo de fecha 12 de mayo de 2020, emitido por la Junta Especial No. 5 de la Federal de Conciliación y Arbitraje. Efecto: Con este indicador se impacta en la contribución al ejercicio del derecho a la información mediante las coberturas periodísticas en formato audiovisual que lleva a cabo Notimex, Agencia de Noticias del Estado Mexicano. Otros Motivos:</p>	<p>Porcentaje de guiones realizados para la elaboración de audios y videos. Causa : Al cierre del ejercicio 2020, se alcanzó una meta de 2,959 guiones, lo cual representa un cumplimiento del 67.25 por ciento, en relación con la meta programada de 4,400. La variación se debe principalmente a que las operaciones de la Entidad se encuentran suspendidas a partir del 09 de junio de 2020; en cumplimiento al Acuerdo de la Junta de Gobierno de Notimex, Agencia de Noticias del Estado Mexicano, a través del cual se instruyó a la Dirección General dar pleno cumplimiento al acuerdo de fecha 12 de mayo de 2020, emitido por la Junta Especial No. 5 de la Federal de Conciliación y Arbitraje. Efecto: Con este indicador se impacta en la contribución al ejercicio del derecho a la información mediante las coberturas periodísticas en formato audiovisual que lleva a cabo Notimex, Agencia de Noticias del Estado Mexicano. Otros Motivos:</p>
---	--	---

du.


Porcentaje de coberturas realizadas para la generación de notas del ámbito internacional.
Causa: Al cierre del ejercicio 2020, se alcanzó una meta de 923 coberturas para la generación de notas del ámbito internacional, lo cual representa un cumplimiento del 44.61 por ciento, en relación con la meta programada de 2,069. La variación se debe principalmente a que las operaciones de la Entidad se encuentran suspendidas a partir del 09 de junio de 2020; en cumplimiento al Acuerdo de la Junta de Gobierno de Notimex, Agencia de Noticias del Estado Mexicano, a través del cual se instruyó a la Dirección General dar pleno cumplimiento al acuerdo de fecha 12 de mayo de 2020, emitido por la Junta Especial No. 5 de la Federal de Conciliación y Arbitraje. No obstante, debido al flujo informativo, se tuvieron las siguientes coberturas los conflictos en Oriente Medio por el control de territorios, de energéticos, energía nuclear, de grupo terroristas, se cubrió la salida de Reino Unido de la Unión Europea, la definición del gobierno en España y las manifestaciones en Francia contra la reforma de pensiones, el comercio EUA-China, el T-MEC y el foro de Davos, el aumento en el número de los países afectados por el Coronavirus y de las muertes de personas, los acontecimientos relevantes del registro e inhabilitación de candidatos para la presidencia de Bolivia; las manifestaciones en Nicaragua y en Argentina el diferendo con el FMI, los aspirantes presidenciales y el juicio a Trump, se cubrió la información de los organismos internacionales: ONU, OMS, OPS, HRW, FMI, entre muchos otros, que alertaban de los efectos a la salud y a la economía, sobre todo. Efecto: Con el decremento en este indicador se impacta en la contribución de la Entidad al ejercicio del derecho a la información mediante las coberturas periódicas del ámbito internacional que lleva a cabo Notimex, Agencia de Noticias del Estado Mexicano. Otros Motivos:

Deu

[Handwritten mark]

METAS INSTITUCIONALES ANUALES

La meta de mensajes noticiosos para el ejercicio 2020 es de 212,745 notas, la cual se compone por 192,310 mensajes nacionales y 20,435 mensajes internacionales; comparado con el ejercicio 2019, en el cual la meta anual fue de 212,745 mensajes, se observa sin incremento. Asimismo, la Secretaría de Hacienda y Crédito Público (SHCP) autorizó un presupuesto de ingresos propios para 2020, por la venta de productos y servicios noticiosos, por la cantidad de 42,000.0 miles de pesos, sin incremento con respecto a la meta de 2019 en la que se autorizó por 42,000.0 miles de pesos.

En los elementos de las metas institucionales de Notimex, Agencia de Noticias del Estado Mexicano, registrados en la SHCP, se encuentran los indicadores:

- a) "Mensajes distribuidos respecto a los mensajes programados", contemplando una meta anual de 212,745 mensajes distribuidos; y
- b) "Comercialización de servicios alcanzados respecto a la comercialización de servicios programados", estimándose una meta anual de 42,000.0 miles de pesos.

Cabe precisar que se modificó la meta de mensajes programados para 2020, para quedar de la siguiente manera:

Concepto	Original	Modificado	Variación
Mensajes Texto Nacional	95,627	67,925	(27,702)
Mensajes en Infografías	489	392	(97)
Mensajes en Audiovisual	6,500	6,500	0
Mensajes en Fotografías	53,700	43,650	(10,050)
Mensajes en Redes Sociales	35,994	30,575	(5,419)
Total Mensajes Nacionales	192,310	149,042	(43,268)
Mensajes Texto Internacional	20,435	15,842	(4,593)
Total Mensajes	212,745	164,844	(47,861)

El decremento de 47,861 mensajes que representa el -22.5% es derivada de la aplicación de las medidas de austeridad en la contratación de servicios profesionales independientes.

Cumplimiento de metas institucionales

En el indicador "Mensajes distribuidos respecto a mensajes programados" en el periodo enero a diciembre 2020, se estimó un total modificado de 164,884 mensajes y los alcanzados se ubicaron en 157,999 mensajes, representando un decremento de 6,885 mensajes, derivado de la menor

eu *g*

producción de mensajes del ámbito nacional e internacional, como se muestra a continuación:

Concepto	Modificada Ene-dic	Alcanzada Ene-dic	Variación
Mensajes Texto Nacional	67,925	48,935	(18,990)
Mensajes en Infografías	392	175	(217)
Mensajes en Audiovisual	6,500	3,714	(2,786)
Mensajes en Fotografías	43,650	23,946	(19,704)
Mensajes en Redes Sociales	30,575	71,687	41,108
Total Mensajes Nacionales	149,042	148,453	(589)
Mensajes Texto Internacional	15,842	9,546	(6,296)
Total Mensajes	164,884	157,999	(6,885)

Por otra parte, el indicador "Comercialización de servicios realizados, respecto a la comercialización de servicios programados", se proyectó en 42,000.0 miles de pesos de facturación, alcanzando una cifra real por venta de servicios de 10,179.5 miles de pesos, lo que representa un decremento del 75.8%.

Con referencia a la meta alcanzada en el mismo periodo del año 2019, que fue de 29,534.2 miles de pesos, se observa un decremento del 65.5%.

Asimismo, en este mismo periodo se logró una cobranza de 10,747.4 miles de pesos, que comparada con la meta programada de 12,089.7 miles de pesos muestra un decremento de 1,342.2 miles de pesos que representa un decremento del 11.1%.

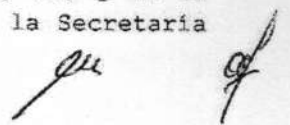
Con relación a la cobranza real por el mismo periodo de 2019, que fue de 30,509.5 miles de pesos, se observa un decremento de 19,762.1 miles de pesos, que representa un decremento del 64.8%.

De la cobranza real alcanzada de 10,747.4 miles de pesos, en el periodo que se reporta, 1,018.3 miles de pesos, equivalentes al 9.5%, corresponden a facturas del ejercicio 2019; y 9,729.2 miles de pesos, equivalente al 90.5% corresponden a facturas del ejercicio 2020.

El ejercicio se aplicó en apego a la normatividad vigente, para cumplir con los objetivos y programas siguiendo con la aplicación de medidas de control del gasto del Presupuesto de Egresos de la Federación

NOTA 4 - VARIACIONES EN EL EJERCICIO PRESUPUESTAL

En cumplimiento de lo establecido en los artículos 1, 3, 6, 23, y 44 de la Ley Federal de Presupuesto y Responsabilidad Hacendaria, la Secretaría



de Hacienda y Crédito Público (SHCP), a través del Oficio No. 307-A.-3510, de fecha 25 de diciembre de 2019, informó a la Agencia la distribución del presupuesto aprobado y los calendarios de presupuesto autorizados para el ejercicio 2020 por un monto de 220,526.7 miles de pesos, integrados por 178,526.7 miles de pesos de Transferencias Fiscales y 42,000.0 miles de pesos de Ingresos Propios producto de la venta de servicios que genera la Agencia.

(Miles de Pesos con un decimal)

Concepto	Presupuesto Autorizado 2020
Disponibilidad Inicial	
Ingresos Propios	42,000.0
Transferencias Gobierno Federal	178,526.7
Gasto Corriente	178,526.7
Gasto Inversión	
Total Ingresos	220,526.7
Gran Total	220,526.7

Fuente de Información:

~ Portal Aplicativo de la Secretaría de Hacienda y Crédito Público (PASH).

Modificaciones Presupuestales

a) Con respecto a Ingresos

En el periodo reportado enero-diciembre 2020 se realizaron las siguientes modificaciones al presupuesto autorizado.

Mediante adecuación 2020-47-AYG-150 de fecha 12/02/2020 la SHCP autoriza recalendarizar los recursos fiscales en el capítulo 3000 Servicios Generales por un importe de 10,578.6 miles de pesos para que Notimex, cuente con los recursos necesarios que permita cubrir con las obligaciones de los compromisos devengados y no pagados del ejercicio anterior, el cual no afecta el presupuesto autorizado.

Mediante afectación Presupuestaria 2020-47-AYG-698 de fecha 02/06/2020 la SHCP autoriza una reducción líquida de los recursos fiscales en el capítulo 3000 Servicios Generales por un importe de 4,768.2 miles de pesos, de conformidad con el Decreto que establece las medidas de austeridad de 2020 por la reducción del 75%.

Mediante afectación presupuestaria 2020-47-AYG-2 de fecha 22/09/2020 la SHCP autoriza la modificación a la Disponibilidad Inicial de 2020 al pasar 0.00 a 27,113.6 miles de pesos cantidad que se refleja en la Disponibilidad Final de 2019 de los formatos de Situación Financiera de

au *d*

la Cuenta Pública 2019, así como en los Estados Financieros Dictaminados por el Auditor Externo correspondiente el ejercicio 2019.

Mediante afectación presupuestaria 2020-47-AYG-1582 de fecha 01/12/2020 la SHCP autoriza la ampliación líquida por 7,000.0 miles de pesos con la finalidad de que Notimex, cubra la presión de gasto y pueda dar cumplimiento a las tecnologías del ejercicio 2020.

Mediante afectación presupuestaria 2020-47-J3L 1397 de fecha 26/10/2020 la SHCP por conducto de la Unidad de Política y Control Presupuestario, aplica la reducción líquida al capítulo 1000 Servicios Personales por un monto de 28.7 miles de pesos por ajuste presupuestal.

Mediante afectación presupuestaria 2020-47-AYG-3 de fecha 21/07/2020 la SHCP por conducto de la Unidad de Política y Control Presupuestario, aplica la reducción líquida 2020-AYB-911 al capítulo 1000 Servicios Personales por un monto de 96.0 miles de pesos por ajuste presupuestal.

(Miles de Pesos con un decimal)

Concepto	Presupuesto Autorizado 2020	Presupuesto Modificado 2020	Variación	%
Disponibilidad Inicial	0.0	27,113.6	27,113.6	0.0
Ingresos Propios	42,000.0	42,000.0	0.0	0.0
Transferencias Gobierno Federal	178,526.7	180,633.6	2,106.9	1.18
Gasto Corriente	178,526.7	180,633.6	2,106.9	1.18
Gasto Inversión				
Total Ingresos	220,526.7	224,633.6	2,106.9	0.9
GRAN TOTAL	220,526.7	249,747.2	29,220.5	13.2

b) Con respecto a Egresos

- ~ En el periodo reportado enero-diciembre 2020 se realizaron las siguientes modificaciones al presupuesto autorizado.
- ~ Mediante adecuación 2020-47-AYG-150 de fecha 12/02/2020 la SHCP autoriza recalendarizar los recursos fiscales en el capítulo 3000 Servicios Generales por un importe de 10,578.6 miles de pesos para que Notimex, cuente con los recursos necesarios que permita cubrir con las obligaciones de los compromisos devengados y no pagados del ejercicio anterior, el cual no afecta el presupuesto autorizado.
- ~ Mediante afectación Presupuestaria 2020-47-AYG-698 de fecha 02/06/2020 la SHCP autoriza una reducción líquida de los

qu *f*

recursos fiscales en el capítulo 3000 Servicios Generales por un importe de 4,768.2 miles de pesos, de conformidad con el Decreto que establece las medidas de austeridad de 2020 por la reducción del 75%.

- ~ Mediante afectación presupuestaria 2020-47-AYG-2 de fecha 22/09/2020 la SHCP autoriza la modificación a la Disponibilidad Inicial de 2020 al pasar 0.00 a 27,113.6 miles de pesos cantidad que se refleja en la Disponibilidad Final de 2019 de los formatos de Situación Financiera de la Cuenta Pública 2019, así como en los Estados Financieros Dictaminados por el Auditor Externo correspondiente el ejercicio 2019.
- ~ Mediante afectación presupuestaria 2020-47-AYG-1582 de fecha 01/12/2020 la SHCP autoriza la ampliación líquida por 7,000.0 miles de pesos con la finalidad de que Notimex, cubra la presión de gasto y pueda dar cumplimiento a las tecnologías del ejercicio 2020.
- ~ Mediante afectación presupuestaria 2020-47-J3L 1397 de fecha 26/10/2020 la SHCP por conducto de la Unidad de Política y Control Presupuestario, aplica la reducción líquida al capítulo 1000 Servicios Personales por un monto de 28.7 miles de pesos por ajuste presupuestal.
- ~ Mediante afectación presupuestaria 2020-47-AYG-3 de fecha 21/07/2020 la SHCP por conducto de la Unidad de Política y Control Presupuestario, aplica la reducción líquida 2020-AYB-911 al capítulo 1000 Servicios Personales por un monto de 96.0 miles de pesos por ajuste presupuestal.

~ (Miles de Pesos con un decimal)

Concepto	Presupuesto Autorizado 2020	Presupuesto Modificado 2020	Variación	%
Gasto Corriente	220,526.2	222,633.7	2,107.0	0.9
Servicios Personales	141,292.3	141,167.5	-124.8	-0.1
Materiales y Suministros	3,000.0	3,000.0	0.0	0.0
Servicios Generales	75,984.4	78,216.2	2,231.8	2.9
Otras Erogaciones	250.0	250.0	0.0	0.0
Gasto Inversión				
Bienes Muebles e inmuebles				
Total Egresos	220,526.7	222,633.7	2,107.0	0.9

pu. *g*

~ Fuente de Información:

~ Portal Aplicativo de la Secretaría de Hacienda y Crédito Público.

Origen de los Recursos

a) Ingresos Propios

Los ingresos propios programados para el período enero a diciembre 2020 por concepto de la cobranza de servicios, se proyectaron en 42,000.0 miles de pesos, en tanto que el real descendió a 10,747.4 miles de pesos, lo que representa una variación de 31,252.6 miles de pesos, es decir el 74.4 % menor a la meta.

(Miles de Pesos con un decimal)

Ingresos	Presupuesto Autorizado Ene-Dic 2020	Cobranza Ene-Dic 2020	Variación	%
Cobranza de Servicios				
Venta de Servicios	42,000.0	10,727.4	(31,252.6)	(74.4) %
Ingresos Diversos				
Total	42,000.0	10,747.4	(31,252.6)	(74.4) %

b) Recursos Fiscales

Para el período enero a diciembre 2020 se autorizó un presupuesto de recursos fiscales por 180,633.3 miles de pesos; las transferencias recibidas fueron por la cantidad de 180,633.3 miles de pesos, que comparadas con el ejercicio 2019 que fueron de 187,387.9 miles de pesos, representa un decremento de 6,754.3 miles de pesos, lo que significa el -3.6%, con respecto al año anterior.

(Miles de Pesos con un decimal)

	Autorizado 2020 Ene-dic	Recibido 2020 Ene-dic	Recibido 2019 Ene-dic	Variación VS Año Anterior (%)
TOTAL	180,633.3	180,633.3	187,387.9	(3.6)

Fuentes de Información:

- ~ Sistema de Contabilidad y Presupuesto de la Secretaría de Hacienda y Crédito Público (SICOP).
- ~ Reportes del Departamento de Facturación y Cobranza.

EGRESOS A NIVEL CAPÍTULO DE GASTO ENERO-DICIEMBRE 2020

Ejercicio Presupuestal

El gasto programado de enero a diciembre 2020 es de 222,633.7 miles de pesos y el gasto ejercido a nivel flujo de efectivo fue por 136,478.3

Handwritten signatures and initials.

miles de pesos, lo que denota una disminución el gasto por 86,155.4 miles de pesos, que representa una variación del 38.7%. A nivel devengado fue de 194,039.0 miles de pesos, implicando una disminución del gasto de 28,594.7 miles de pesos que representa una variación del 12.8%.

(Miles de pesos con un decimal)

Capítulo	Concepto	Programado Autorizado	Ejercido Flujo de Efectivo	Variación Absoluta	Variación Relativa
1000	Servicios Personales	141,167.5	99,880.0	41,287.5	29.2
2000	Materiales y Suministros	3,000.0	500.6	2,499.4	83.3
3000	Servicios Generales	78,466.2	36,097.5	42,368.5	54.0
5000	Inversión Física	0.0	0.0	-0.0	0.0
	Total de Egresos	222,633.7	136,478.3	86,155.4	38.7

Comentarios de los Egresos a Nivel Capítulo de Gasto

Servicios Personales: El presupuesto autorizado para el periodo reportado fue por 141,167.5 miles de pesos, en tanto que el presupuesto ejercido a nivel Flujo de Efectivo asciende a 99,880.0 miles de pesos, mostrando una erogación menor de 41,287.5 miles de pesos, lo que representa una variación del 29.2 %. El monto ejercido a nivel Devengado fue por 141,167.5 miles de pesos, mostrando una erogación igual a lo autorizado, lo que representa una variación del 0.0%, debido principalmente a la situación de huelga por la que atraviesa a la Agencia, reconociendo como devengado los salarios caídos.

Materiales y Suministros: El presupuesto autorizado para el periodo fue por 3,000.0 miles de pesos, que comparado con el ejercido en el Flujo de Efectivo por 500.6 miles de pesos, muestra una erogación menor de 2,499.4 miles de pesos, lo que representa una variación del 83.3%. El monto ejercido a nivel Devengado fue por 511.3 miles de pesos, observando una erogación menor de 2,488.7 miles de pesos, lo que representa una variación del 83.0%. debido principalmente a que la compra de materiales y la contratación de servicios se realiza lo mínimo indispensable del ejercicio de 2020.

Servicios Generales: El presupuesto autorizado en el periodo fue por 78,466.2 miles de pesos, que comparado con lo ejercido en el Flujo de Efectivo por 36,097.7 miles de pesos, mostrando una erogación menor de 42,368.5 miles de pesos, lo que representa una variación del 54.0%. El monto Devengado fue por 52,360.2 miles de pesos, observando una erogación menor de 26,106.0 miles de pesos, lo que representa una variación del 33.3%, debido a que se realizan únicamente los servicios necesarios para la Agencia.

Inversión Física: Para el ejercicio fiscal 2020, no fue autorizado presupuesto para el Capítulo 5000 "Inversión Física".

cu *f*

Fuente de Información:

~ Sistema de Administración Presupuestal (SAP) del Departamento de Control Presupuestal.

El ejercicio se aplicó en apego a la normatividad vigente, para cumplir con los objetivos y programas siguiendo con la aplicación de medidas de control del gasto del Presupuesto de Egresos de la Federación.

NOTA 5 - DISPOSICIONES DE AUSTRERIDAD AJUSTE DEL GASTO CORRIENTE, MEJORA Y MODERNIZACIÓN DE LA GESTIÓN PÚBLICA

En el periodo que se reporta, la Agencia continuó aplicando las Disposiciones de Racionalidad, Austeridad y Disciplina Presupuestaria contenidas en el Presupuesto de Egresos de la Federación (PEF) como parte del Programa Nacional de Reducción de Gasto Público, así como para la Modernización de la Administración Pública Federal.

Con respecto al análisis del marco jurídico administrativo que regula la estructura organizacional se establece que de acuerdo a la estructura organizacional de la Agencia no existen puestos homólogos de autorización específica ni duplicidad de funciones, puestos de mando superiores no incluidos en el documento jurídico y/o puestos de niveles JC3, KC3, LC3.

Programa de Ahorro

Adicionalmente, la Agencia asume el compromiso de continuar con la racionalización en el uso de los recursos públicos y a través de la Dirección de Administración y Finanzas continúa aplicando la restricción de remuneraciones.

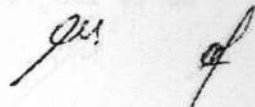
La Agencia continuó en este año fomentando al personal, las siguientes medidas: el ahorro en agua, luz, en las oficinas que cuentan con luz natural, se pidió mantener la luz apagada por el mayor tiempo posible, se aplicaron restricciones en el servicio de telefonía de larga distancia y celular, entre otras. Así también, se ha solicitado a las correspondencias, adoptar medidas que reduzcan los gastos de operación.

En cuanto a los Lineamientos para la Aplicación de las Medidas de Control de Gasto, se dieron por atendidos y cumplidos los Lineamientos, respecto a la aplicación de gasto.

NOTA 6 - SISTEMA INTEGRAL DE INFORMACIÓN (SII)

En lo que se refiere a la presentación de los formatos en el SII que se encuentran estipulados en el artículo 108 de la Ley Federal de Presupuesto y Responsabilidad Hacendaria y en los artículos 298 y 299 de su Reglamento, la Agencia cumplió en tiempo y forma con los plazos de entrega de los formatos relativos al programa y ejercicio presupuestal y aspectos financieros, como son los formatos que se describen a continuación:

Formato	Descripción
---------	-------------



111	Flujo de efectivo original.
112	Flujo de efectivo observado.
114	Flujo de efectivo ejercicios anteriores.
115	Exp. a las variac. en el flujo de efectivo, del mes contra prog. Orig.
116	Exp. a las variac. en el flujo de efectivo, mes contra prog. modif.
117	Exp. a las variac. en el flujo de efectivo, mes contra el año anterior
118	Exp. a las variac. en el flujo de efectivo, acum. al mes contra prog. Original.
119	Exp. a las variac. en el flujo de efectivo, acum. al mes contra prog. Modificado.
221	Saldo en instit. Financ. de las disponibilidades y activos financ. Paraestatales no financieras.
222	Saldo contables de disponibilidades y activos financieros - Paraestatales no financieras.
318	Gasto comprometido del Sector Paraestatal no financiero.
511	Personal ocupado y pago de sueldos y salarios en la admin. Púb. Fed. Prog. Orig.
512	Personal ocupado pago de sueldos y salarios en la Administración Pública Federal, observado.
513	Personal ocupado y pago de sueldos y salarios en la Administración Pública Federal. Programa modificado.
811	Producción de bienes y servicios, programa original.
812	Producción de bienes y servicios, observado.
813	Producción de bienes y servicios, programa modificado.
821	Venta de bienes y servicios programa original.
822	Venta de bienes y servicios programa observado.
823	Venta de bienes y servicios programa modificado.
911	Estado de situación financiera.
912	Estado de resultados.
913	Estado de origen y aplicación de recursos.
1110	Exp. a las variac. en el flujo de efectivo, acum. al mes año anterior
1111	Flujo de efectivo modificado.
1112	Flujo de efectivo devengado.
1154	Programa Anual de Capacitación (PAC).
1155	Horas de capacitación.
1156	Seguimiento del Programa Anual de Capacitación (PAC).
1157	Explicación a las variac. de las acciones y resultado de capacitación
1158	Partidas específicas para capacitación

Cabe mencionar que Notimex, reportó información de los formatos del Sistema Integral de Información hasta el mes de mayo 2020, ya que por encontrarse en huelga se tuvo que avisar al Comité Técnico de Información (CTI) con oficio número DAF/162/2020, del fecha 8 de junio de 2020, donde se comunica el Acuerdo adoptado por la Junta de Gobierno de Notimex en su Segunda Sesión Extraordinaria 2020 en el cual instruyó a la Dirección General de Notimex, a dar cumplimiento al acuerdo de la Junta Federal de Conciliación y Arbitraje de suspender las operaciones a partir del 09 de junio de 2020.

ms *g*

NOTA 7- TESORERÍA DE LA FEDERACIÓN

A continuación, se relacionan los enteros realizados por Notimex a la TESOFE durante el ejercicio 2020, los cuales fueron efectuados por intereses generados en el portal del Pago Electrónico de Contribuciones Federales (PEC). En la sección de "Derechos, Productos y Aprovechamientos"

Fecha de Reintegro	Monto de los intereses en miles de pesos
10-03-2020	26.3
14-04-2020	88.3
12-05-2020	147.2
09-06-2020	140.6
14-07-2020	147.5
13-08-2020	132.2
14-09-2020	189.3
12-10-2020	123.5
17-11-2020	125.7
16-12-2020	121.2
Total	\$ 1,241.8

Notimex enteró mensualmente los recursos por rendimientos, cumpliendo así con lo dispuesto en el Artículo 11 de la Ley de Ingresos de la Federación para el ejercicio fiscal de 2020.

El ejercicio se aplicó en apego a la normatividad vigente, para cumplir con los objetivos y programas siguiendo con la aplicación de medidas de control del gasto del Presupuesto de Egresos de la Federación.

NOTA 8- CUENTA PÚBLICA

Se informa que en el formato denominado "Egresos de Flujo de Efectivo" de la Cuenta Pública 2020, se está reportando las cantidades a nivel Flujo de efectivo, y compromisos para quedar en gasto devengado y pagado del ejercicio 2020. Lo anterior, es derivado de que el sistema de la cuenta pública 2020, en la carga del formato "AC01" de Notimex, no permite registrar un gasto pagado menor al presupuesto aprobado por ser recursos fiscales recibidos. Al realizar la consulta correspondiente para recalcular datos de la cuenta pública, arroja la indicación que no es posible incorporar en el Sistema para la Integración de la Cuenta Pública (SICP) inconsistencias en las autorizaciones para el ejercicio fiscal 2020, así como un gasto pagado menor al presupuesto aprobado.

Por lo que para no afectar el gasto de la entidad y poder llegar a la disponibilidad final del ejercicio 2020, se da la carga como se solicita en Cuenta Pública 2020 y como se reportan estos montos reflejados en los estados financieros del mismo año.

qu *af*

DISPOSICIONES ESPECÍFICAS DE LA CUENTA PÚBLICA

Los estados presupuestales se presentan para dar cumplimiento a los Lineamientos Específicos para las Empresas Productivas del Estado y Entidades que conforman el sector Paraestatal Federal, para la integración de la Cuenta Pública 2020, de la Secretaría de Hacienda y Crédito Público.

El ejercicio se aplicó en apego a la normatividad vigente, para cumplir con los objetivos y programas siguiendo con la aplicación de medidas de control del gasto del Presupuesto de Egresos de la Federación.

Responsable del Ente Público



Mtro. Martín R. Alarcón Meléndez
Encargado del Despacho de la Dirección
de Administración y Finanzas de Notimex
Agencia de Noticias del Estado Mexicano

Responsable del área de Presupuestos



Lic. Martín Rosado Huitz
Encargado de la Subdirección de Administración
de Notimex, Agencia de Noticias del Estado
Mexicano