

**CENTRO DE INGENIERÍA Y DESARROLLO
INDUSTRIAL (CIDESI)
DICTAMEN PRESUPUESTARIO
CON CIFRAS AL
31 DE DICIEMBRE DE 2020**

**CENTRO DE INGENIERÍA Y DESARROLLO INDUSTRIAL
(CIDESI)
SANTIAGO DE QUERÉTARO, QRO**

ÍNDICE

	<u>Anexos</u>
OPINIÓN INDEPENDIENTE	
ESTADOS E INFORMACIÓN FINANCIERA PRESUPUESTARIA	
Analítico de Ingresos	“A”
Ingresos de Flujo de Efectivo	“B”
Egresos de Flujo de Efectivo	“C”
Estado Analítico del Ejercicio del Presupuesto de Egresos en Clasificación Administrativa	“D”
- Estado analítico del ejercicio del presupuesto de egresos en clasificación administrativa (Armonizado)	“D-1”
Estado Analítico del Ejercicio del Presupuesto de Egresos en Clasificación Económica y por Objeto del Gasto	“E”
- Estado analítico del ejercicio del presupuesto de egresos en clasificación económica (Armonizado)	“E-1”
- Estado analítico del ejercicio del presupuesto de egresos en clasificación por objeto del gasto (Armonizado)	“E-2”
Estado analítico del Ejercicio del Presupuesto en Clasificación Funcional Programática	“F”
- Estado analítico del ejercicio del presupuesto de egresos en clasificación funcional (Armonizado)	“F-1”
- Estado analítico del ejercicio del gasto por categoría programática	“F-2”
- Estado analítico del ejercicio del gasto por categoría programática (Armonizado)	“F-3”
Conciliación entre los Ingresos Presupuestarios y Contables	“G”
Conciliación entre los Egresos Presupuestarios y los Gastos Contables	“H”
Notas a los Estados Presupuestales	“I”



INFORME DE LOS AUDITORES INDEPENDIENTES

**A LA SECRETARÍA DE LA FUNCIÓN PÚBLICA
A LA H. JUNTA DE GOBIERNO DEL
CENTRO DE INGENIERÍA Y DESARROLLO INDUSTRIAL**

OPINIÓN SIN SALVEDADES

Hemos auditado los estados e información financiera presupuestaria del **CENTRO DE INGENIERÍA Y DESARROLLO INDUSTRIAL, Entidad Paraestatal Asimilada al Régimen de Empresas de Participación Estatal Mayoritarias**, correspondientes al ejercicio presupuestario comprendido del 1 de enero al 31 de diciembre de **2020**, que comprenden los estados analítico de ingresos; de ingresos de flujo de efectivo; de egresos de flujo de efectivo; analítico del presupuesto de egresos en clasificación administrativa; analítico del ejercicio del presupuesto de egresos en clasificación económica y por objeto del gasto; analítico del ejercicio del presupuesto de egresos en clasificación funcional programática, así como las notas explicativas a los estados e información financiera presupuestaria que incluyen un resumen de las políticas presupuestarias significativas.

En nuestra opinión, los estados e información presupuestaria adjuntos del **CENTRO DE INGENIERÍA Y DESARROLLO INDUSTRIAL, Entidad Paraestatal Asimilada al Régimen de Empresas de Participación Estatal Mayoritarias**, mencionados en el párrafo anterior, están preparados, en todos los aspectos materiales, de conformidad con las disposiciones establecidas en la Ley General de Contabilidad Gubernamental, a la normatividad emitida por el Consejo Nacional de Armonización Contable y, en la Ley Federal de Presupuesto y Responsabilidad Hacendaria y su Reglamento.

FUNDAMENTO DE LA OPINIÓN

Hemos llevado a cabo nuestras auditorías de conformidad con las Normas Internacionales de Auditoría. Nuestras responsabilidades, de acuerdo con estas normas, se describen con más detalle en la sección “Responsabilidades del auditor para la auditoría de los estados e información financiera presupuestaria” de nuestro informe. Somos independientes de la entidad de conformidad con el Código de Ética Profesional del Instituto Mexicano de Contadores Públicos, A.C., (Código de Ética Profesional), junto con los requerimientos de ética que son aplicables a nuestras auditorías de los estados financieros presupuestarios en México, y hemos cumplido con las demás responsabilidades de ética de conformidad con esos requerimientos y con el Código de Ética Profesional. Consideramos que la evidencia de auditoría que hemos obtenido proporciona una base suficiente y adecuada para nuestra opinión.

PÁRRAFOS DE ÉNFASIS

a) Base de preparación y utilización de este informe:

Los estados e información financiera presupuestaria adjuntos, fueron preparados para cumplir con los requerimientos normativos gubernamentales a que está sujeta la entidad y para ser integrados en el Reporte de la Cuenta Pública Federal, los cuales están presentados en los formatos que para tal efecto fueron establecidos por la Unidad de Contabilidad Gubernamental de la Secretaría de Hacienda y Crédito Público; consecuentemente, éstos pueden no ser apropiados para otra finalidad. Nuestra opinión no se modifica por esta cuestión.

b) Lineamientos para la integración de la Cuenta Pública 2020:

Los estados armonizados y del gasto por categoría programática, se presentan para dar cumplimiento a los “Lineamientos para la Integración de la Cuenta Pública 2020”, emitidos por la Unidad de Contabilidad Gubernamental de la Secretaría de Hacienda y Crédito Público, mediante Oficio N° 309-A.-002/2021, de fecha 21 de enero de 2021.

c) Materia de información financiera:

La administración de la Entidad Gubernamental ha preparado un juego de estados financieros al y por el año terminado el 31 de diciembre de 2020, de conformidad con las disposiciones en materia de información financiera que están establecidas en la Ley General de Contabilidad Gubernamental, sobre los cuales emitimos una opinión favorable (No Modificada) con fecha 09 de marzo de 2021, conforme a las Normas Internacionales de Auditoría.

RESPONSABILIDADES DE LA ADMINISTRACIÓN Y DE LOS ENCARGADOS DEL GOBIERNO DE LA ENTIDAD SOBRE LOS ESTADOS E INFORMACIÓN FINANCIERA PRESUPUESTARIA

La administración es responsable de la preparación de los estados e información financiera presupuestaria adjuntos de conformidad con las disposiciones establecidas en la Ley General de Contabilidad Gubernamental y en la Ley Federal de Presupuesto y Responsabilidad Hacendaria y su Reglamento, y del control interno que la administración consideró necesario para permitir la preparación de los estados e información financiera presupuestaria libre de incorrección material debida a fraude o error.

Los encargados del gobierno de la entidad son responsables de la supervisión del proceso relativo a los estados e información financiera presupuestaria de la entidad.

RESPONSABILIDADES DEL AUDITOR SOBRE LA AUDITORÍA DE LOS ESTADOS E INFORMACIÓN FINANCIERA PRESUPUESTARIA

Nuestros objetivos son obtener una seguridad razonable de que los estados e información financiera presupuestaria, en su conjunto, se encuentran libres de incorrección material, debido a fraude o error, y emitir un informe de auditoría que contiene nuestra opinión. Seguridad razonable es un alto nivel de seguridad, pero no es una garantía, de que una auditoría realizada de conformidad con las Normas Internacionales de Auditoría siempre detecte una incorrección material cuando existe. Las incorrecciones pueden deberse a fraude o error y son consideradas materiales si individualmente, o en su conjunto, puede preverse razonablemente que influyan en las decisiones económicas que los usuarios hacen basándose en los estados e información financiera presupuestaria.


Como parte de una auditoría de conformidad con las Normas Internacionales de Auditoría, aplicamos nuestro juicio profesional y mantenemos una actitud de escepticismo profesional durante toda la auditoría. También:

- Identificamos y evaluamos los riesgos de incorrección material en los estados e información financiera presupuestaria, debida a fraude o error, diseñamos y aplicamos los procedimientos de auditoría para responder a esos riesgos y obtener evidencia de auditoría suficiente y apropiada para obtener una base para nuestra opinión. El riesgo de no detectar una incorrección material debida a fraude es mayor que en el caso de una incorrección material, ya que el fraude puede implicar colusión, falsificación, manifestaciones intencionalmente erróneas, omisiones intencionales o la anulación del control interno.

- Obtenemos conocimiento del control interno importante para la auditoría con el fin de diseñar los procedimientos de auditoría que consideramos adecuados en las circunstancias, y no con la finalidad de expresar una opinión sobre la eficacia del control interno de la entidad.
- Evaluamos lo apropiado de las políticas contables utilizadas y la razonabilidad de las estimaciones contables, así como las revelaciones hechas por la administración de la entidad.

Nos comunicamos con los responsables del gobierno de la entidad en relación, entre otras cuestiones, con el alcance planeado y el momento de realización de la auditoría y los hallazgos importantes de la auditoría, así como cualquier deficiencia significativa en el control interno que identificamos durante nuestra auditoría.

Gómez y Sánchez Aldana, S.C.



C.P.C. Gerardo Martínez Yeo
Socio

Cédula Profesional N°1396444
Av. División del Norte N° 2462
Piso 8 Oficina 804-A
Col. Portales Sur
C.P. 03300
Alcaldía. Benito Juárez

Ciudad de México, a 09 de marzo de 2021.

Cuenta Pública 2020

Cuenta Pública 2020
ESTADO ANALÍTICO DE INGRESOS
9ZU CENTRO DE INGENIERÍA Y DESARROLLO INDUSTRIAL
(PESOS)

Rubro de Ingresos	INGRESO					DIFERENCIA (6 = 5 - 1)
	ESTIMADO	AMPLIACIONES Y REDUCCIONES	MODIFICADO	DEVENGADO	RECAUDADO	
	(1)	(2)	(3 = 1 + 2)	(4)	(5)	
Impuestos	0	0	0	0	0	0
Cuotas y Aportaciones de Seguridad Social	0	0	0	0	0	0
Contribuciones de Mejoras	0	0	0	0	0	0
Derechos	0	0	0	0	0	0
Productos	0	0	0	0	0	0
Aprovechamientos	0	0	0	0	0	0
Ingresos por Venta de Bienes, Prestación de Servicios y Otros Ingresos	358,650,181	0	358,650,181	146,477,736	146,477,736	-212,172,445
Participaciones, Aportaciones, Convenios, Incentivos Derivados de la Colaboración Fiscal y Fondos Distintos de Aportaciones	0	0	0	0	0	0
Transferencias, Asignaciones, Subsidios y Subvenciones, y Pensiones y Jubilaciones	304,428,477	-13,980,995	290,447,482	290,447,482	290,447,482	-13,980,995
Ingresos Derivados de Financiamientos	0	0	0	0	0	0
Total^{2/}	663,078,658	-13,980,995	649,097,663	436,925,218	436,925,218	
				Ingresos Excedentes		-226,153,440

Estado Analítico de Ingresos por Fuente de Financiamiento	INGRESO					DIFERENCIA (6 = 5 - 1)
	ESTIMADO	AMPLIACIONES Y REDUCCIONES	MODIFICADO	DEVENGADO	RECAUDADO	
	(1)	(2)	(3 = 1 + 2)	(4)	(5)	
Ingresos del Poder Ejecutivo Federal o Estatal y de los Municipios	304,428,477	-13,980,995	290,447,482	290,447,482	290,447,482	-13,980,995
Impuestos	0	0	0	0	0	0
Cuotas y Aportaciones de Seguridad Social	0	0	0	0	0	0
Contribuciones de Mejoras	0	0	0	0	0	0
Derechos	0	0	0	0	0	0
Productos	0	0	0	0	0	0
Aprovechamientos	0	0	0	0	0	0
Participaciones, Aportaciones, Convenios, Incentivos Derivados de la Colaboración Fiscal y Fondos Distintos de Aportaciones	0	0	0	0	0	0
Transferencias, Asignaciones, Subsidios y Subvenciones, y Pensiones y Jubilaciones	304,428,477	-13,980,995	290,447,482	290,447,482	290,447,482	-13,980,995
Ingresos de los Entes Públicos de los Poderes Legislativo y Judicial, de los Organos Autónomos y del Sector Paraestatal o Paramunicipal, así como de las Empresas Productivas del Estado	358,650,181	0	358,650,181	146,477,736	146,477,736	-212,172,445
Cuotas y Aportaciones de Seguridad Social	0	0	0	0	0	0
Productos	0	0	0	0	0	0
Ingresos por Ventas de Bienes, Prestación de Servicios y Otros Ingresos	358,650,181	0	358,650,181	146,477,736	146,477,736	-212,172,445
Transferencias, Asignaciones, Subsidios y Subvenciones, y Pensiones y Jubilaciones	0	0	0	0	0	0
Ingresos Derivados de Financiamiento	0	0	0	0	0	0
Ingresos Derivados de Financiamientos	0	0	0	0	0	0
Total^{2/}	663,078,658	-13,980,995	649,097,663	436,925,218	436,925,218	
				Ingresos Excedentes		-226,153,440

2/ Las sumas parciales y total pueden no coincidir debido al redondeo.
Fuente: El ente público.

Autorizo: M. en F Ivonne Berenice Mata Ramos
Título de la Unidad de Administración y Finanzas

Elaboró: C.F. Efigenia Meza Sánchez
Subdirectora de Recursos Financieros

CUENTA PÚBLICA 2020
INGRESOS DE FLUJO DE EFECTIVO
PRODUCTORAS DE BIENES Y SERVICIOS
38 CONSEJO NACIONAL DE CIENCIA Y TECNOLOGÍA
9ZU CENTRO DE INGENIERÍA Y DESARROLLO INDUSTRIAL
(PESOS)


Concepto	ESTIMADO	MODIFICADO	RECAUDADO
TOTAL DE RECURSOS ^{1/}	663,078,658	649,097,663	645,737,582
DISPONIBILIDAD INICIAL	0	0	208,812,364
CORRIENTES Y DE CAPITAL	358,650,181	358,650,181	146,477,736
VENTA DE BIENES	265,401,134	265,401,134	64,100,772
INTERNAS	265,401,134	265,401,134	64,100,772
EXTERNAS	0	0	0
VENTA DE SERVICIOS	89,662,545	89,662,545	61,230,804
INTERNAS	89,662,545	89,662,545	61,230,804
EXTERNAS	0	0	0
INGRESOS DIVERSOS	3,586,502	3,586,502	21,146,160
INGRESOS DE FIDEICOMISOS PÚBLICOS	0	0	0
PRODUCTOS FINANCIEROS	0	0	4,435,810
OTROS	3,586,502	3,586,502	16,710,350
VENTA DE INVERSIONES	0	0	0
RECUPERACIÓN DE ACTIVOS FÍSICOS	0	0	0
RECUPERACIÓN DE ACTIVOS FINANCIEROS	0	0	0
INGRESOS POR OPERACIONES AJENAS	0	0	0
POR CUENTA DE TERCEROS	0	0	0
POR EROGACIONES RECUPERABLES	0	0	0
SUBSIDIOS Y APOYOS FISCALES	304,428,477	290,447,482	290,447,482
SUBSIDIOS	733,479	529,756	529,756
CORRIENTES	733,479	529,756	529,756
DE CAPITAL	0	0	0
APOYOS FISCALES	303,694,998	289,917,726	289,917,726
CORRIENTES	303,694,998	289,917,726	289,917,726
SERVICIOS PERSONALES	183,306,809	182,667,457	183,158,856
OTROS	120,388,189	107,250,269	106,758,870
INVERSIÓN FÍSICA	0	0	0
INTERESES, COMISIONES Y GASTOS DE LA DEUDA	0	0	0
INVERSIÓN FINANCIERA	0	0	0
AMORTIZACIÓN DE PASIVOS	0	0	0
SUMA DE INGRESOS DEL AÑO	663,078,658	649,097,663	436,925,218
ENDEUDAMIENTO (O DESENDERUDAMIENTO) NETO	0	0	0
INTERNO	0	0	0
EXTERNO	0	0	0

^{1/} Las sumas parciales y total pueden no coincidir debido al redondeo.

Fuente: Estimado y Modificado, sistemas globalizadores de la Secretaría de Hacienda y Crédito Público; Recaudado, el ente público.


Autorizo: M. en F Ivonne Berenice Mata Ramos

Titular de la Unidad de Administración y Finanzas


Elaboró: C.F. Efigenia Meza Sánchez


Subdirectora de Recursos Financieros

CUENTA PÚBLICA 2020
EGRESOS DE FLUJO DE EFECTIVO
PRODUCTORAS DE BIENES Y SERVICIOS
38 CONSEJO NACIONAL DE CIENCIA Y TECNOLOGÍA
9ZU CENTRO DE INGENIERÍA Y DESARROLLO INDUSTRIAL
(PESOS)

Concepto	APROBADO	MODIFICADO	PAGADO
TOTAL DE RECURSOS ^{1/}	663,078,658	649,097,663	645,737,582
GASTO CORRIENTE	663,078,658	630,785,907	427,476,980
SERVICIOS PERSONALES	225,106,149	224,466,797	225,125,694
DE OPERACIÓN	434,778,428	403,394,854	201,366,931
SUBSIDIOS	2,843,779	2,640,056	700,155
OTRAS EROGACIONES	350,302	284,200	284,200
PENSIONES Y JUBILACIONES	0	0	0
INVERSIÓN FÍSICA	0	18,311,756	12,025,090
BIENES MUEBLES E INMUEBLES	0	18,311,756	12,025,090
OBRA PÚBLICA	0	0	0
SUBSIDIOS	0	0	0
OTRAS EROGACIONES	0	0	0
INVERSIÓN FINANCIERA	0	0	0
COSTO FINANCIERO	0	0	0
INTERESES, COMISIONES Y GASTOS DE LA DEUDA	0	0	0
INTERNOS	0	0	0
EXTERNOS	0	0	0
EGRESOS POR OPERACIONES AJENAS	0	0	-122,571,341
POR CUENTA DE TERCEROS	0	0	-10,486,084
EROGACIONES RECUPERABLES	0	0	-112,085,257
SUMA DE EGRESOS DEL AÑO	663,078,658	649,097,663	316,930,729
ENTEROS A TESORERÍA DE LA FEDERACIÓN	0	0	0
ORDINARIOS	0	0	0
EXTRAORDINARIOS	0	0	0
DISPONIBILIDAD FINAL	0	0	328,806,853
DIFERENCIAS CAMBIARIAS, AJUSTES CONTABLES Y OPERACIONES EN TRÁNSITO	0	0	0

1/ Las sumas parciales y total pueden no coincidir debido al redondeo.

Fuente: Presupuesto Aprobado y Modificado, sistemas globalizadores de la Secretaría de Hacienda y Crédito Público; Presupuesto Pagado, el ente público.


Autorizo: M. en F Ivonne Berenice Mata Ramos
Titular de la Unidad de Administración y Finanzas


Elaboró: C.F. Efigenia Meza Sánchez
Subdirectora de Recursos Financieros

"D"

CUENTA PÚBLICA 2020
ESTADO ANALÍTICO DEL EJERCICIO DEL PRESUPUESTO DE EGRESOS EN CLASIFICACIÓN ADMINISTRATIVA^{1/}
38 CONSEJO NACIONAL DE CIENCIA Y TECNOLOGÍA
9ZU CENTRO DE INGENIERÍA Y DESARROLLO INDUSTRIAL
(PESOS)

DENOMINACIÓN	APROBADO	MODIFICADO	DEVENGADO	PAGADO	ECONOMÍAS
TOTAL	663,078,658	649,097,663	316,930,729	316,930,729	332,166,934

^{1/} Las sumas parciales y total pueden no coincidir debido al redondeo.

Fuente: Presupuesto Aprobado y Modificado, sistemas globalizadores de la Secretaría de Hacienda y Crédito Público. Presupuesto Devengado y Pagado, el ente público.



Autorizo: M. en F Ivonne Berenice Mata Ramos
Titular de la Unidad de Administración y Finanzas



Elaboró: C.F. Efigenia Meza Sánchez
Subdirectora de Recursos Financieros


CUENTA PÚBLICA 2020
ESTADO ANALÍTICO DEL EJERCICIO DEL PRESUPUESTO DE EGRESOS EN CLASIFICACIÓN ADMINISTRATIVA (ARMONIZADO)^{1/}
38 CONSEJO NACIONAL DE CIENCIA Y TECNOLOGÍA
9ZU CENTRO DE INGENIERÍA Y DESARROLLO INDUSTRIAL
(PESOS)

CONCEPTO	APROBADO	AMPLIACIONES / (REDUCCIONES)	MODIFICADO	DEVENGADO	PAGADO	SUBEJERCICIO ^{2/}
	1	2 = (3-1)	3	4	5	6 = (3-4)
Centro de Ingeniería y Desarrollo Industrial	663,078,658	-13,980,995	649,097,663	316,930,729	316,930,729	332,166,934
Total del Gasto	663,078,658	-13,980,995	649,097,663	316,930,729	316,930,729	332,166,934

1/ Las sumas parciales y total pueden no coincidir debido al redondeo.

2/ Corresponde a las Economías Presupuestarias.

Fuente: Presupuesto Aprobado y Modificado, sistemas globalizadores de la Secretaría de Hacienda y Crédito Público. Presupuesto Devengado y Pagado, el ente público.



Autorizo: M. en F Ivonne Berenice Mata Ramos
Titular de la Unidad de Administración y Finanzas




Elaboró: C.F. Efigenia Meza Sánchez
Subdirectora de Recursos Financieros


"E"

CUENTA PÚBLICA 2020
ESTADO ANALÍTICO DEL EJERCICIO DEL PRESUPUESTO DE EGRESOS EN CLASIFICACIÓN ECONÓMICA Y POR OBJETO DEL GASTO
38 CONSEJO NACIONAL DE CIENCIA Y TECNOLOGÍA
9ZU CENTRO DE INGENIERÍA Y DESARROLLO INDUSTRIAL
(PESOS)

CLASIFICACIÓN ECONÓMICA OBJETO DEL GASTO DENOMINACIÓN	APROBADO	PAGADO	VARIACIÓN % PAG/APROB	PARTICIPACIÓN % RESPECTO AL TOTAL DEL PAGADO
TOTAL	663,078,658	316,930,729	-52.2	100.0
Gasto Corriente	663,078,658	416,990,896	-37.1	131.6
Servicios Personales	225,106,149	225,125,694	0.0	71.0
1000 Servicios personales	225,106,149	225,125,694	0.0	71.0
1100 Remuneraciones al personal de carácter permanente	88,359,424	89,267,767	1.0	28.2
1200 Remuneraciones al personal de carácter transitorio	28,777,703	29,746,247	3.4	9.4
1300 Remuneraciones adicionales y especiales	48,166,176	44,376,894	-7.9	14.0
1400 Seguridad social	23,698,272	19,729,302	-16.7	6.2
1500 Otras prestaciones sociales y económicas	16,652,074	22,987,727	38.0	7.3
1700 Pago de estímulos a servidores públicos	19,452,500	19,017,757	-2.2	6.0
Gasto De Operación	434,778,428	201,366,931	-53.7	63.5
2000 Materiales y suministros	114,341,681	36,493,273	-68.1	11.5
2100 Materiales de administración, emisión de documentos y artículos oficiales	3,455,806	1,628,888	-52.9	0.5
2200 Alimentos y utensilios	4,409,926	373,983	-91.5	0.1
2300 Materias primas y materiales de producción y comercialización	3,700,950	1,433,730	-61.3	0.5
2400 Materiales y artículos de construcción y de reparación	52,877,833	17,719,429	-66.5	5.6
2500 Productos químicos, farmacéuticos y de laboratorio	3,178,445	3,834,317	20.6	1.2
2600 Combustibles, lubricantes y aditivos	4,893,735	2,266,091	-53.7	0.7
2700 Vestuario, blancos, prendas de protección y artículos deportivos	684,605	790,582	15.5	0.2
2900 Herramientas, refacciones y accesorios menores	41,140,381	8,446,253	-79.5	2.7
3000 Servicios generales	320,436,747	164,873,658	-48.5	52.0
3100 Servicios básicos	14,032,321	9,400,127	-33.0	3.0
3200 Servicios de arrendamiento	28,184,454	10,608,042	-62.4	3.3
3300 Servicios profesionales, científicos, técnicos y otros servicios	233,887,291	119,917,583	-48.7	37.8
3400 Servicios financieros, bancarios y comerciales	2,671,721	3,294,908	23.3	1.0
3500 Servicios de instalación, reparación, mantenimiento y conservación	19,851,089	12,961,069	-34.7	4.1
3700 Servicios de traslado y viáticos	12,673,795	3,258,316	-74.3	1.0
3800 Servicios oficiales	1,638,645	48,350	-97.0	0.0

CLASIFICACIÓN ECONÓMICA OBJETO DEL GASTO DENOMINACIÓN	APROBADO	PAGADO	VARIACIÓN % PAG/APROB	PARTICIPACIÓN % RESPECTO AL TOTAL DEL PAGADO
3900 Otros servicios generales	7,497,431	5,385,263	-28.2	1.7
Subsidios	2,843,779	700,155	-75.4	0.2
4000 Transferencias, asignaciones, subsidios y otras ayudas	2,843,779	700,155	-75.4	0.2
4300 Subsidios y subvenciones	2,843,779	700,155	-75.4	0.2
Otros De Corriente	350,302	-10,201,884	-3,012.3	-3.2
3000 Servicios generales	0	-10,486,084	0.0	-3.3
3900 Otros servicios generales	0	-10,486,084	0.0	-3.3
4000 Transferencias, asignaciones, subsidios y otras ayudas	350,302	284,200	-18.9	0.1
4400 Ayudas sociales	350,302	284,200	-18.9	0.1
Pensiones Y Jubilaciones	0	0	0.0	0.0
Gasto De Inversión	0	-100,060,167	0.0	-31.6
Inversión Física	0	12,025,090	0.0	3.8
5000 Bienes muebles, inmuebles e intangibles	0	12,025,090	0.0	3.8
5300 Equipo e instrumental medico y de laboratorio	0	12,025,090	0.0	3.8
Otros De Inversión	0	-112,085,257	0.0	-35.4
3000 Servicios generales	0	-112,085,257	0.0	-35.4
3900 Otros servicios generales	0	-112,085,257	0.0	-35.4


 Autorizo: M. en F Ivonne Berenice Mata Ramos
 Titular de la Unidad de Administración y Finanzas


 Elaboró: C.F. Efigenia Meza Sánchez
 Subdirectora de Recursos Financieros

CUENTA PÚBLICA 2020
ESTADO ANALÍTICO DEL EJERCICIO DEL PRESUPUESTO DE EGRESOS EN CLASIFICACIÓN ECONÓMICA (ARMONIZADO)^{1/}
38 CONSEJO NACIONAL DE CIENCIA Y TECNOLOGÍA
9ZU CENTRO DE INGENIERÍA Y DESARROLLO INDUSTRIAL
(PESOS)

CONCEPTO	APROBADO	AMPLIACIONES / (REDUCCIONES)	MODIFICADO	DEVENGADO	PAGADO	SUBEJERCICIO ^{2/}
	1	2 = (3-1)	3	4	5	6 = (3-4)
Gasto Corriente	663,078,658	-32,292,751	630,785,907	416,990,896	416,990,896	213,795,011
Gasto De Capital		18,311,756	18,311,756	-100,060,167	-100,060,167	118,371,923
Total del Gasto	663,078,658	-13,980,995	649,097,663	316,930,729	316,930,729	332,166,934

1/ Las sumas parciales y total pueden no coincidir debido al redondeo.

2/ Corresponde a las Economías Presupuestarias.

Fuente: Presupuesto Aprobado y Modificado, sistemas globalizadores de la Secretaría de Hacienda y Crédito Público. Presupuesto Devengado y Pagado, el ente público.

Autorizo: M. en F. Ivonne Berenice Mata Ramos
Titular de la Unidad de Administración y Finanzas

Elaboró: C.F. Efigenia Meza Sánchez
Subdirectora de Recursos Financieros


CUENTA PÚBLICA 2020
ESTADO ANALÍTICO DEL EJERCICIO DEL PRESUPUESTO DE EGRESOS EN CLASIFICACIÓN POR OBJETO DEL GASTO (ARMONIZADO)^{1/}
38 CONSEJO NACIONAL DE CIENCIA Y TECNOLOGÍA
92U CENTRO DE INGENIERÍA Y DESARROLLO INDUSTRIAL
(PESOS)


CONCEPTO	APROBADO	AMPLIACIONES / (REDUCCIONES)	MODIFICADO	DEVENGADO	PAGADO	SUBEJERCICIO ^{2/}
	1	2 = (3-1)	3	4	5	6 = (3-4)
Servicios personales	225,106,149	-639,352	224,466,797	225,125,694	225,125,694	-658,897
Remuneraciones al personal de carácter permanente	88,359,424	606,360	88,965,784	89,267,767	89,267,767	-301,983
Remuneraciones al personal de carácter transitorio	28,777,703		28,777,703	29,746,247	29,746,247	-968,544
Remuneraciones adicionales y especiales	48,166,176	1,452,296	49,618,472	44,376,894	44,376,894	5,241,578
Seguridad social	23,698,272	268,432	23,966,704	19,729,302	19,729,302	4,237,402
Otras prestaciones sociales y económicas	16,652,074	149,469	16,801,543	22,987,727	22,987,727	-6,186,184
Pago de estímulos a servidores públicos	19,452,500	-3,115,909	16,336,591	19,017,757	19,017,757	-2,681,166
Materiales y suministros	114,341,681	-4,945,797	109,395,884	36,493,273	36,493,273	72,902,611
Materiales de administración, emisión de documentos y artículos oficiales	3,455,806	338,849	3,794,655	1,628,888	1,628,888	2,165,767
Alimentos y utensilios	4,409,926	-1,572,596	2,837,330	373,983	373,983	2,463,347
Materias primas y materiales de producción y comercialización	3,700,950		3,700,950	1,433,730	1,433,730	2,267,220
Materiales y artículos de construcción y de reparación	52,877,833	-4,215,113	48,662,720	17,719,429	17,719,429	30,943,291
Productos químicos, farmacéuticos y de laboratorio	3,178,445	1,400,000	4,578,445	3,834,317	3,834,317	744,128
Combustibles, lubricantes y aditivos	4,893,735	4,719	4,898,454	2,266,091	2,266,091	2,632,363
Vestuario, blancos, prendas de protección y artículos deportivos	684,605	239,402	924,007	790,582	790,582	133,425
Herramientas, refacciones y accesorios menores	41,140,381	-1,141,058	39,999,323	8,446,253	8,446,253	31,553,070
Servicios generales	320,436,747	-26,437,777	293,998,970	42,302,317	42,302,317	251,696,653
Servicios básicos	14,032,321	-570,391	13,461,930	9,400,127	9,400,127	4,061,803
Servicios de arrendamiento	28,184,454	-2,144	28,182,310	10,608,042	10,608,042	17,574,268
Servicios profesionales, científicos, técnicos y otros servicios	233,887,291	-25,210,684	208,676,607	119,917,583	119,917,583	88,759,024
Servicios financieros, bancarios y comerciales	2,671,721	1,513,274	4,184,995	3,294,908	3,294,908	890,087
Servicios de instalación, reparación, mantenimiento y conservación	19,851,089	-1,116,953	18,734,136	12,961,069	12,961,069	5,773,067
Servicios de traslado y viáticos	12,673,795	-895,714	11,778,081	3,258,316	3,258,316	8,519,765
Servicios oficiales	1,638,645		1,638,645	48,350	48,350	1,590,295
Otros servicios generales	7,497,431	-155,165	7,342,266	-117,186,078	-117,186,078	124,528,344
Transferencias, asignaciones, subsidios y otras ayudas	3,194,081	-269,825	2,924,256	984,355	984,355	1,939,901
Subsidios y subvenciones	2,843,779	-203,723	2,640,056	700,155	700,155	1,939,901
Ayudas sociales	350,302	-66,102	284,200	284,200	284,200	
Bienes muebles, inmuebles e intangibles		18,311,756	18,311,756	12,025,090	12,025,090	6,286,666
Equipo e instrumental médico y de laboratorio		18,311,756	18,311,756	12,025,090	12,025,090	6,286,666
Total del Gasto	663,078,658	-13,980,995	649,097,663	316,930,729	316,930,729	332,166,934

1/ Las sumas parciales y total pueden no coincidir debido al redondeo.

2/ Corresponde a las Economías Presupuestarias.

Fuente: Presupuesto Aprobado y Modificado, sistemas globalizadores de la Secretaría de Hacienda y Crédito Público. Presupuesto Devengado y Pagado, el ente público.


Autorizó: M. en F Ivonne Berenice Mata Ramos
Titular de la Unidad de Administración y Finanzas


Elaboró: C.F. Efigenia Meza Sánchez
Subdirectora de Recursos Financieros

CUENTA PÚBLICA 2020
 ESTADO ANALÍTICO DEL EJERCICIO DEL PRESUPUESTO DE EGRESOS EN CLASIFICACIÓN FUNCIONAL-PROGRAMÁTICA¹
 38 CONSEJO NACIONAL DE CIENCIA Y TECNOLOGÍA
 SZU CENTRO DE INGENIERÍA Y DESARROLLO INDUSTRIAL
 (PESOS)


CATEGORÍAS PROGRAMÁTICAS						GASTO CORRIENTE					PENSIONES Y JUBILACIONES	GASTO DE INVERSIÓN				TOTAL			
DENOMINACIÓN						SERVICIOS PERSONALES	GASTO DE OPERACIÓN	SUBSIDIOS	OTROS DE CORRIENTE	SUMA		INVERSIÓN FÍSICA	SUBSIDIOS	OTROS DE INVERSIÓN	SUMA	TOTAL	ESTRUCTURA PORCENTUAL		
FI	FN	SE	AI	PP	UR												CORRIENTE	PENSIONES Y JUBILACIONES	INVERSIÓN
						TOTAL APROBADO	225,106,149	434,778,428	2,843,779	350,302	663,078,658				663,078,658	100.0			
						TOTAL MODIFICADO	224,466,797	403,394,854	2,640,056	284,200	630,785,907	18,311,756		18,311,756	649,097,663	97.2		2.8	
						TOTAL DEVENGADO	225,125,694	201,366,931	700,155	-10,201,884	416,990,896	12,025,090		-112,085,257	316,930,729	131.6		-0-	
						TOTAL PAGADO	225,125,694	201,366,931	700,155	-10,201,884	416,990,896	12,025,090		-112,085,257	316,930,729	131.6		-0-	
						Porcentaje Pag/Aprob	100.0	46.3	24.6	-0-	62.9				47.8				
						Porcentaje Pag/Modif	100.3	49.9	28.5	-0-	66.1			-0-	48.8				
1						Gobierno													
1						Aprobado	2,601,589			2,601,589				2,601,589	100.0				
1						Modificado	2,603,989			2,603,989				2,603,989	100.0				
1						Devengado	1,927,268			1,927,268				1,927,268	100.0				
1						Pagado	1,927,268			1,927,268				1,927,268	100.0				
1						Porcentaje Pag/Aprob				74.1					74.1				
1						Porcentaje Pag/Modif				74.0					74.0				
1	3					Coordinación de la Política de Gobierno													
1	3					Aprobado	2,601,589			2,601,589				2,601,589	100.0				
1	3					Modificado	2,603,989			2,603,989				2,603,989	100.0				
1	3					Devengado	1,927,268			1,927,268				1,927,268	100.0				
1	3					Pagado	1,927,268			1,927,268				1,927,268	100.0				
1	3					Porcentaje Pag/Aprob				74.1					74.1				
1	3					Porcentaje Pag/Modif				74.0					74.0				
1	3	04				Función Pública													
1	3	04				Aprobado	2,601,589			2,601,589				2,601,589	100.0				
1	3	04				Modificado	2,603,989			2,603,989				2,603,989	100.0				
1	3	04				Devengado	1,927,268			1,927,268				1,927,268	100.0				
1	3	04				Pagado	1,927,268			1,927,268				1,927,268	100.0				
1	3	04				Porcentaje Pag/Aprob				74.1					74.1				
1	3	04				Porcentaje Pag/Modif				74.0					74.0				
1	3	04	001			Función pública y buen gobierno													
1	3	04	001			Aprobado	2,601,589			2,601,589				2,601,589	100.0				
1	3	04	001			Modificado	2,603,989			2,603,989				2,603,989	100.0				
1	3	04	001			Devengado	1,927,268			1,927,268				1,927,268	100.0				
1	3	04	001			Pagado	1,927,268			1,927,268				1,927,268	100.0				
1	3	04	001			Porcentaje Pag/Aprob				74.1					74.1				
1	3	04	001			Porcentaje Pag/Modif				74.0					74.0				
1	3	04	001	0001		Actividades de apoyo a la función pública y buen gobierno													
1	3	04	001	0001		Aprobado	2,601,589			2,601,589				2,601,589	100.0				
1	3	04	001	0001		Modificado	2,603,989			2,603,989				2,603,989	100.0				
1	3	04	001	0001		Devengado	1,927,268			1,927,268				1,927,268	100.0				
1	3	04	001	0001		Pagado	1,927,268			1,927,268				1,927,268	100.0				
1	3	04	001	0001		Porcentaje Pag/Aprob				74.1					74.1				
1	3	04	001	0001		Porcentaje Pag/Modif				74.0					74.0				
1	3	04	001	0001	SZU	Centro de Ingeniería y Desarrollo Industrial													
1	3	04	001	0001	SZU	Aprobado	2,601,589			2,601,589				2,601,589	100.0				
1	3	04	001	0001	SZU	Modificado	2,603,989			2,603,989				2,603,989	100.0				
1	3	04	001	0001	SZU	Devengado	1,927,268			1,927,268				1,927,268	100.0				
1	3	04	001	0001	SZU	Pagado	1,927,268			1,927,268				1,927,268	100.0				
1	3	04	001	0001	SZU	Porcentaje Pag/Aprob				74.1					74.1				
1	3	04	001	0001	SZU	Porcentaje Pag/Modif				74.0					74.0				
3						Desarrollo Económico													
3						Aprobado	222,504,560	434,778,428	2,843,779	350,302	660,477,069			660,477,069	100.0				
3						Modificado	221,862,808	403,394,854	2,640,056	284,200	628,181,918	18,311,756		18,311,756	646,493,674	97.2		2.8	
3						Devengado	223,198,426	201,366,931	700,155	-10,201,884	415,063,628	12,025,090		-112,085,257	315,003,461	131.8		-0-	

[Handwritten signature]

CATEGORIAS PROGRAMATICAS						GASTO CORRIENTE					PENSIONES Y JUBILACIONES	GASTO DE INVERSION				TOTAL			
F	FN	SF	AI	FP	UR	DENOMINACION	SERVICIOS PERSONALES	GASTO DE OPERACION	SUBSIDIOS	OTROS DE CORRIENTE		SUMA	INVERSION FISICA	SUBSIDIOS	OTROS DE INVERSION	SUMA	TOTAL	CORRIENTE	PENSIONES Y JUBILACIONES
3						Pagado	223,198,426	201,366,931	700,155	-10,201,884	415,063,628	12,025,090		-112,085,257	-100,060,167	315,003,461	131.8		-0
3						Porcentaje Pag/Aprob	100.3	46.3	24.6	-0	62.8					47.7			
3						Porcentaje Pag/Modif	100.6	49.9	26.5	-0	66.1	65.7			-0	48.7			
3	8					Ciencia, Tecnologia e Innovación										660,477,069	100.0		
3	8					Aprobado	222,504,560	434,778,428	2,843,779	350,302	660,477,069					18,311,756	646,493,674	97.2	2.8
3	8					Modificado	221,862,808	403,394,854	2,640,056	284,200	628,181,918	18,311,756			18,311,756	646,493,674	97.2	2.8	
3	8					Devengado	223,198,426	201,366,931	700,155	-10,201,884	415,063,628	12,025,090		-112,085,257	-100,060,167	315,003,461	131.8		-0
3	8					Pagado	223,198,426	201,366,931	700,155	-10,201,884	415,063,628	12,025,090		-112,085,257	-100,060,167	315,003,461	131.8		-0
3	8					Porcentaje Pag/Aprob	100.3	46.3	24.6	-0	62.8					47.7			
3	8					Porcentaje Pag/Modif	100.6	49.9	26.5	-0	66.1	65.7			-0	48.7			
3	8	02				Desarrollo Tecnológico										660,477,069	100.0		
3	8	02				Aprobado	222,504,560	434,778,428	2,843,779	350,302	660,477,069					18,311,756	646,493,674	97.2	2.8
3	8	02				Modificado	221,862,808	403,394,854	2,640,056	284,200	628,181,918	18,311,756			18,311,756	646,493,674	97.2	2.8	
3	8	02				Devengado	223,198,426	201,366,931	700,155	-10,201,884	415,063,628	12,025,090		-112,085,257	-100,060,167	315,003,461	131.8		-0
3	8	02				Pagado	223,198,426	201,366,931	700,155	-10,201,884	415,063,628	12,025,090		-112,085,257	-100,060,167	315,003,461	131.8		-0
3	8	02				Porcentaje Pag/Aprob	100.3	46.3	24.6	-0	62.8					47.7			
3	8	02				Porcentaje Pag/Modif	100.6	49.9	26.5	-0	66.1	65.7			-0	48.7			
3	8	02	002			Servicios de apoyo administrativo										27,702,290	100.0		
3	8	02	002			Aprobado	27,702,290			350,302	27,702,290					27,702,290	100.0		
3	8	02	002			Modificado	28,155,666			284,200	28,155,666					28,155,666	100.0		
3	8	02	002			Devengado	27,213,481			700,155	27,213,481					27,213,481	100.0		
3	8	02	002			Pagado	27,213,481			-10,201,884	27,213,481					27,213,481	100.0		
3	8	02	002			Porcentaje Pag/Aprob	98.2			24.6	98.2					98.2			
3	8	02	002			Porcentaje Pag/Modif	96.7			26.5	96.7					96.7			
3	8	02	002	M001		Actividades de apoyo administrativo										27,702,290	100.0		
3	8	02	002	M001		Aprobado	27,702,290			350,302	27,702,290					27,702,290	100.0		
3	8	02	002	M001		Modificado	28,155,666			284,200	28,155,666					28,155,666	100.0		
3	8	02	002	M001		Devengado	27,213,481			700,155	27,213,481					27,213,481	100.0		
3	8	02	002	M001		Pagado	27,213,481			-10,201,884	27,213,481					27,213,481	100.0		
3	8	02	002	M001		Porcentaje Pag/Aprob	98.2			24.6	98.2					98.2			
3	8	02	002	M001		Porcentaje Pag/Modif	96.7			26.5	96.7					96.7			
3	8	02	002	M001	9ZU	Centro de Ingeniería y Desarrollo Industrial										27,702,290	100.0		
3	8	02	002	M001	9ZU	Aprobado	27,702,290			350,302	27,702,290					27,702,290	100.0		
3	8	02	002	M001	9ZU	Modificado	28,155,666			284,200	28,155,666					28,155,666	100.0		
3	8	02	002	M001	9ZU	Devengado	27,213,481			700,155	27,213,481					27,213,481	100.0		
3	8	02	002	M001	9ZU	Pagado	27,213,481			-10,201,884	27,213,481					27,213,481	100.0		
3	8	02	002	M001	9ZU	Porcentaje Pag/Aprob	98.2			24.6	98.2					98.2			
3	8	02	002	M001	9ZU	Porcentaje Pag/Modif	96.7			26.5	96.7					96.7			
3	8	02	004			Generación de desarrollo e innovación tecnológica para elevar la competitividad del país y difusión de sus resultados										632,774,779	100.0		
3	8	02	004			Aprobado	194,802,270	434,778,428	2,843,779	350,302	632,774,779					18,311,756	618,338,008	97.0	3.0
3	8	02	004			Modificado	193,707,142	403,394,854	2,640,056	284,200	600,026,252	18,311,756			18,311,756	618,338,008	97.0	3.0	
3	8	02	004			Devengado	195,984,945	201,366,931	700,155	284,200	398,336,231	12,025,090		-112,085,257	-100,060,167	410,361,321	97.1		2.9
3	8	02	004			Pagado	195,984,945	201,366,931	700,155	284,200	398,336,231	12,025,090		-112,085,257	-100,060,167	410,361,321	97.1		2.9
3	8	02	004			Porcentaje Pag/Aprob	100.6	46.3	24.6	81.1	63.0					64.9			
3	8	02	004			Porcentaje Pag/Modif	101.2	49.9	26.5	100.0	66.4	65.7			65.7	66.4			
3	8	02	004	E003		Investigación científica, desarrollo e innovación										632,774,779	100.0		
3	8	02	004	E003		Aprobado	194,802,270	434,778,428	2,843,779	350,302	632,774,779					18,311,756	618,338,008	97.0	3.0
3	8	02	004	E003		Modificado	193,707,142	403,394,854	2,640,056	284,200	600,026,252	18,311,756			18,311,756	618,338,008	97.0	3.0	
3	8	02	004	E003		Devengado	195,984,945	201,366,931	700,155	284,200	398,336,231	12,025,090		-112,085,257	-100,060,167	410,361,321	97.1		2.9
3	8	02	004	E003		Pagado	195,984,945	201,366,931	700,155	284,200	398,336,231	12,025,090		-112,085,257	-100,060,167	410,361,321	97.1		2.9
3	8	02	004	E003		Porcentaje Pag/Aprob	100.6	46.3	24.6	81.1	63.0					64.9			
3	8	02	004	E003		Porcentaje Pag/Modif	101.2	49.9	26.5	100.0	66.4	65.7			65.7	66.4			
3	8	02	004	E003	9ZU	Centro de Ingeniería y Desarrollo Industrial										632,774,779	100.0		
3	8	02	004	E003	9ZU	Aprobado	194,802,270	434,778,428	2,843,779	350,302	632,774,779					18,311,756	618,338,008	97.0	3.0
3	8	02	004	E003	9ZU	Modificado	193,707,142	403,394,854	2,640,056	284,200	600,026,252	18,311,756			18,311,756	618,338,008	97.0	3.0	

CATEGORÍAS PROGRAMÁTICAS						DENOMINACIÓN	GASTO CORRIENTE					PENSIONES Y JUBILACIONES	GASTO DE INVERSIÓN				TOTAL		
FI	FN	SE	AI	PP	UR		SERVICIOS PERSONALES	GASTO DE OPERACIÓN	SUBSIDIOS	OTROS DE CORRIENTE	SUMA		INVERSIÓN FÍSICA	SUBSIDIOS	OTROS DE INVERSIÓN	SUMA	TOTAL	ESTRUCTURA PORCENTUAL	
																CORRIENTE	PENSIONES Y JUBILACIONES	INVERSIÓN	
3	8	02	004	E003	SZU	Devengado	195,984,945	201,366,931	700,155	284,200	396,336,231	12,025,090		12,025,090	410,361,321	97.1		2.9	
3	8	02	004	E003	SZU	Pagado	195,984,945	201,366,931	700,155	284,200	396,336,231	12,025,090		12,025,090	410,361,321	97.1		2.9	
3	8	02	004	E003	SZU	Porcentaje Pag/Aprob	100.6	46.3	24.6	81.1	63.0				64.9				
3	8	02	004	E003	SZU	Porcentaje Pag/Modif	101.2	49.9	26.5	100.0	66.4	65.7		65.7	66.4				
3	8	02	009			Fortalecimiento a la capacidad científica, tecnológica y de innovación													
3	8	02	009			Aprobado													
3	8	02	009			Modificado													
3	8	02	009			Devengado			-10,486,084	-10,486,084			-112,085,257	-112,085,257	-122,571,341	8.6		91.4	
3	8	02	009			Pagado			-10,486,084	-10,486,084			-112,085,257	-112,085,257	-122,571,341	8.6		91.4	
3	8	02	009			Porcentaje Pag/Aprob													
3	8	02	009			Porcentaje Pag/Modif													
3	8	02	009	W001		Operaciones Ajenas													
3	8	02	009	W001		Aprobado													
3	8	02	009	W001		Modificado													
3	8	02	009	W001		Devengado			-10,486,084	-10,486,084			-112,085,257	-112,085,257	-122,571,341	8.6		91.4	
3	8	02	009	W001		Pagado			-10,486,084	-10,486,084			-112,085,257	-112,085,257	-122,571,341	8.6		91.4	
3	8	02	009	W001		Porcentaje Pag/Aprob													
3	8	02	009	W001		Porcentaje Pag/Modif													
3	8	02	009	W001	SZU	Centro de Ingeniería y Desarrollo Industrial													
3	8	02	009	W001	SZU	Aprobado													
3	8	02	009	W001	SZU	Modificado													
3	8	02	009	W001	SZU	Devengado			-10,486,084	-10,486,084			-112,085,257	-112,085,257	-122,571,341	8.6		91.4	
3	8	02	009	W001	SZU	Pagado			-10,486,084	-10,486,084			-112,085,257	-112,085,257	-122,571,341	8.6		91.4	
3	8	02	009	W001	SZU	Porcentaje Pag/Aprob													
3	8	02	009	W001	SZU	Porcentaje Pag/Modif													

1/ Las sumas parciales y total pueden no coincidir debido al redondeo. El símbolo -o- corresponde a porcentajes menores a 0.05% o mayores a 500%.
Fuente: Presupuesto Aprobado y Modificado, sistemas globalizadores de la Secretaría de Hacienda y Crédito Público. Presupuesto Devengado y Pagado, el ente público.


Autorizó M. en P. Ivonne Beronice Mata Ramos
Titular de la Unidad de Administración y Finanzas


Elaboró C.F. Efigenia Meza Sánchez
Subdirectora de Recursos Financieros


CUENTA PÚBLICA 2020
ESTADO ANALÍTICO DEL EJERCICIO DEL PRESUPUESTO DE EGRESOS EN CLASIFICACIÓN FUNCIONAL (ARMONIZADO)^{1/}
38 CONSEJO NACIONAL DE CIENCIA Y TECNOLOGÍA
9ZU CENTRO DE INGENIERÍA Y DESARROLLO INDUSTRIAL
(PESOS)

CONCEPTO	APROBADO	AMPLIACIONES / (REDUCCIONES)	MODIFICADO	DEVENGADO	PAGADO	SUBEJERCICIO ^{2/}
	1	2 = (3-1)	3	4	5	6 = (3-4)
Gobierno	2,601,589	2,400	2,603,989	1,927,268	1,927,268	676,721
Coordinación de la Política de Gobierno	2,601,589	2,400	2,603,989	1,927,268	1,927,268	676,721
Desarrollo Económico	660,477,069	-13,983,395	646,493,674	315,003,461	315,003,461	331,490,213
Ciencia, Tecnología e Innovación	660,477,069	-13,983,395	646,493,674	315,003,461	315,003,461	331,490,213
Total del Gasto	663,078,658	-13,980,995	649,097,663	316,930,729	316,930,729	332,166,934


1/ Las sumas parciales y total pueden no coincidir debido al redondeo.

2/ Corresponde a las Economías Presupuestarias.

Fuente: Presupuesto Aprobado y Modificado, sistemas globalizadores de la Secretaría de Hacienda y Crédito Público. Presupuesto Devengado y Pagado, el ente público.



Autorizo: M. en F Ivonne Berenice Mata Ramos
Titular de la Unidad de Administración y Finanzas



Elaboró: C.F. Efigenia Meza Sánchez
Subdirectora de Recursos Financieros


CUENTA PÚBLICA 2020
 GASTO POR CATEGORÍA PROGRAMÁTICA*
 38 CONSEJO NACIONAL DE CIENCIA Y TECNOLOGÍA
 92U CENTRO DE INGENIERÍA Y DESARROLLO INDUSTRIAL
 (PESOS)


PROGRAMA PRESUPUESTARIO				DENOMINACIÓN	GASTO CORRIENTE					PENSIONES Y JUBILACIONES	GASTO DE INVERSIÓN				TOTAL			
TIPO	GRUPO	MODALIDAD	PROGRAMA		SERVICIOS PERSONALES	GASTO DE OPERACIÓN	SUBSIDIOS	OTROS DE CORRIENTE	SUMA		INVERSIÓN FÍSICA	SUBSIDIOS	OTROS DE INVERSIÓN	SUMA	TOTAL	ESTRUCTURA PORCENTUAL	CORRIENTE	PENSIONES Y JUBILACIONES
				Programas Federales														
				TOTAL APROBADO	225,106,149	434,778,428	2,843,779	350,302	663,078,658					663,078,658	100.0			
				TOTAL MODIFICADO	224,466,797	403,394,854	2,840,056	284,200	630,785,907	18,311,756			18,311,756	649,097,663	97.2			2.8
				TOTAL DEVENGADO	225,125,694	201,366,931	700,155	-10,201,884	416,990,896	12,025,090		-112,085,257	-100,060,167	316,930,729	131.6			-0
				TOTAL PAGADO	225,125,694	201,366,931	700,155	-10,201,884	416,990,896	12,025,090		-112,085,257	-100,060,167	316,930,729	131.6			-0
				Porcentaje Pag/Aprob	100.0	46.3	24.6	-0	62.9					47.8				
				Porcentaje Pag/Modif	100.0	49.9	26.5	-0	66.1		65.7		-0	48.8				
1	2			Desempeño de las Funciones														
1	2			Aprobado	194,802,270	434,778,428	2,843,779	350,302	632,774,779					632,774,779	100.0			
1	2			Modificado	193,707,142	403,394,854	2,640,056	284,200	600,026,252	18,311,756			18,311,756	618,338,008	97.0			3.0
1	2			Devengado	195,984,945	201,366,931	700,155	284,200	398,336,231	12,025,090			12,025,090	410,361,321	97.1			2.9
1	2			Pagado	195,984,945	201,366,931	700,155	284,200	398,336,231	12,025,090			12,025,090	410,361,321	97.1			2.9
1	2			Porcentaje Pag/Aprob	100.0	46.3	24.6	81.1	63.0					64.9				
1	2			Porcentaje Pag/Modif	101.2	49.9	26.5	100.0	66.4		65.7		65.7	66.4				
1	2	E		Prestación de Servicios Públicos														
1	2	E		Aprobado	194,802,270	434,778,428	2,843,779	350,302	632,774,779					632,774,779	100.0			
1	2	E		Modificado	193,707,142	403,394,854	2,640,056	284,200	600,026,252	18,311,756			18,311,756	618,338,008	97.0			3.0
1	2	E		Devengado	195,984,945	201,366,931	700,155	284,200	398,336,231	12,025,090			12,025,090	410,361,321	97.1			2.9
1	2	E		Pagado	195,984,945	201,366,931	700,155	284,200	398,336,231	12,025,090			12,025,090	410,361,321	97.1			2.9
1	2	E		Porcentaje Pag/Aprob	100.0	46.3	24.6	81.1	63.0					64.9				
1	2	E		Porcentaje Pag/Modif	101.2	49.9	26.5	100.0	66.4		65.7		65.7	66.4				
1	2	E	003	Investigación científica, desarrollo e innovación														
1	2	E	003	Aprobado	194,802,270	434,778,428	2,843,779	350,302	632,774,779					632,774,779	100.0			
1	2	E	003	Modificado	193,707,142	403,394,854	2,640,056	284,200	600,026,252	18,311,756			18,311,756	618,338,008	97.0			3.0
1	2	E	003	Devengado	195,984,945	201,366,931	700,155	284,200	398,336,231	12,025,090			12,025,090	410,361,321	97.1			2.9
1	2	E	003	Pagado	195,984,945	201,366,931	700,155	284,200	398,336,231	12,025,090			12,025,090	410,361,321	97.1			2.9
1	2	E	003	Porcentaje Pag/Aprob	100.0	46.3	24.6	81.1	63.0					64.9				
1	2	E	003	Porcentaje Pag/Modif	101.2	49.9	26.5	100.0	66.4		65.7		65.7	66.4				
1	3			Administrativos y de Apoyo														
1	3			Aprobado	30,303,879				30,303,879					30,303,879	100.0			
1	3			Modificado	30,759,655				30,759,655					30,759,655	100.0			
1	3			Devengado	29,140,749			-10,488,084	18,654,665			-112,085,257	-93,430,592	-0				120.0
1	3			Pagado	29,140,749			-10,488,084	18,654,665			-112,085,257	-93,430,592	-0				120.0
1	3			Porcentaje Pag/Aprob	96.2				61.6					-0				
1	3			Porcentaje Pag/Modif	94.7				60.6					-0				
1	3	M		Apoyo al proceso presupuestario y para mejorar la eficiencia institucional														
1	3	M		Aprobado	27,702,290				27,702,290					27,702,290	100.0			
1	3	M		Modificado	28,155,666				28,155,666					28,155,666	100.0			
1	3	M		Devengado	27,213,481				27,213,481					27,213,481	100.0			
1	3	M		Pagado	27,213,481				27,213,481					27,213,481	100.0			
1	3	M		Porcentaje Pag/Aprob	98.2				98.2					98.2				
1	3	M		Porcentaje Pag/Modif	96.7				96.7					96.7				
1	3	M	001	Actividades de apoyo administrativo														
1	3	M	001	Aprobado	27,702,290				27,702,290					27,702,290	100.0			
1	3	M	001	Modificado	28,155,666				28,155,666					28,155,666	100.0			
1	3	M	001	Devengado	27,213,481				27,213,481					27,213,481	100.0			
1	3	M	001	Pagado	27,213,481				27,213,481					27,213,481	100.0			
1	3	M	001	Porcentaje Pag/Aprob	98.2				98.2					98.2				
1	3	M	001	Porcentaje Pag/Modif	96.7				96.7					96.7				
1	3	O		Apoyo a la función pública y al mejoramiento de la gestión														
1	3	O		Aprobado	2,601,589				2,601,589					2,601,589	100.0			
1	3	O		Modificado	2,603,989				2,603,989					2,603,989	100.0			
1	3	O		Devengado	1,927,268				1,927,268					1,927,268	100.0			
1	3	O		Pagado	1,927,268				1,927,268					1,927,268	100.0			

[Handwritten signatures]

PROGRAMA PRESUPUESTARIO				DENOMINACIÓN	GASTO CORRIENTE					PENSIONES Y JUBILACIONES	GASTO DE INVERSIÓN				TOTAL		
TIPO	GRUPO	MODALIDAD	PROGRAMA		SERVICIOS PERSONALES	GASTO DE OPERACIÓN	SUBSIDIOS	OTROS DE CORRIENTE	SUMA		INVERSIÓN FÍSICA	SUBSIDIOS	OTROS DE INVERSIÓN	SUMA	TOTAL	CORRIENTE	PENSIONES Y JUBILACIONES
1	3	O		Porcentaje Pag/Aprob	74.1			74.1					74.1				
1	3	O		Porcentaje Pag/Modif	74.0			74.0					74.0				
1	3	O	001	Actividades de apoyo a la función pública y buen gobierno													
1	3	O	001	Aprobado	2,601,589			2,601,589					2,601,589		100.0		
1	3	O	001	Modificado	2,603,989			2,603,989					2,603,989		100.0		
1	3	O	001	Devengado	1,927,268			1,927,268					1,927,268		100.0		
1	3	O	001	Pagado	1,927,268			1,927,268					1,927,268		100.0		
1	3	O	001	Porcentaje Pag/Aprob	74.1			74.1					74.1				
1	3	O	001	Porcentaje Pag/Modif	74.0			74.0					74.0				
1	3	W		Operaciones ajenas													
1	3	W		Aprobado													
1	3	W		Modificado													
1	3	W		Devengado			-10,486,084	-10,486,084			-112,085,257	-112,085,257	-122,571,341	8.6		91.4	
1	3	W		Pagado			-10,486,084	-10,486,084			-112,085,257	-112,085,257	-122,571,341	8.6		91.4	
1	3	W		Porcentaje Pag/Aprob													
1	3	W		Porcentaje Pag/Modif													
1	3	W	001	Operaciones Ajenas													
1	3	W	001	Aprobado													
1	3	W	001	Modificado													
1	3	W	001	Devengado			-10,486,084	-10,486,084			-112,085,257	-112,085,257	-122,571,341	8.6		91.4	
1	3	W	001	Pagado			-10,486,084	-10,486,084			-112,085,257	-112,085,257	-122,571,341	8.6		91.4	
1	3	W	001	Porcentaje Pag/Aprob													
1	3	W	001	Porcentaje Pag/Modif													

1/ Las sumas parciales y total pueden no coincidir debido al redondeo. El símbolo -o- corresponde a porcentajes menores a 0.05% o mayores a 500%.
Fuente: Presupuesto Aprobado y Modificado, sistemas globalizadores de la Secretaría de Hacienda y Crédito Público, Presupuesto Devengado y Pagado, el ente público.


Autorizo: M. en F. Ivonne Berenice Mala Ramos
Titular de la Unidad de Administración y Finanzas


Elaboró: C.F. Egenia Meza Sánchez
Subdirectora de Recursos Financieros


CUENTA PÚBLICA 2020
GASTO POR CATEGORÍA PROGRAMÁTICA (ARMONIZADO)^{1/}
38 CONSEJO NACIONAL DE CIENCIA Y TECNOLOGÍA
9ZU CENTRO DE INGENIERÍA Y DESARROLLO INDUSTRIAL
(PESOS)


CONCEPTO	APROBADO	AMPLIACIONES / (REDUCCIONES)	MODIFICADO	DEVENGADO	PAGADO	SUBEJERCICIO ^{2/}
	1	2 = (3-1)	3	4	5	6 = (3-4)
Programas Federales	663,078,658	-13,980,995	649,097,663	316,930,729	316,930,729	332,166,934
Desempeño de las Funciones	632,774,779	-14,436,771	618,338,008	410,361,321	410,361,321	207,976,687
Prestación de Servicios Públicos	632,774,779	-14,436,771	618,338,008	410,361,321	410,361,321	207,976,687
Administrativos y de Apoyo	30,303,879	455,776	30,759,655	-93,430,592	-93,430,592	124,190,247
Apoyo al proceso presupuestario y para mejorar la eficiencia institucional	27,702,290	453,376	28,155,666	27,213,481	27,213,481	942,185
Apoyo a la función pública y al mejoramiento de la gestión	2,601,589	2,400	2,603,989	1,927,268	1,927,268	676,721
Operaciones ajenas				-122,571,341	-122,571,341	122,571,341
Total del Gasto	663,078,658	-13,980,995	649,097,663	316,930,729	316,930,729	332,166,934

1/ Las sumas parciales y total pueden no coincidir debido al redondeo.

2/ Corresponde a las Economías Presupuestarias.

Fuente: Presupuesto Aprobado y Modificado, sistemas globalizadores de la Secretaría de Hacienda y Crédito Público, Presupuesto Devengado y Pagado, el ente público.


Autorizo: M. en F Ivonne Berenice Mata Ramos
Titular de la Unidad de Administración y Finanzas


Elaboró: C.F. Efigenia Meza Sánchez
Subdirectora de Recursos Financieros

"G"

Centro de Ingeniería y Desarrollo Industrial		
Conciliación entre los Ingresos Presupuestarios y Contables		
Correspondiente del 1 de enero al 31 de diciembre de 2020		
(Cifras en pesos)		
1. Ingresos Presupuestarios		436,925,218
2. Más ingresos contables no presupuestarios		24,398,570
Incremento por variaciones de inversión	0	
Disminución del exceso de estimaciones por pérdida o detección	0	
Disminución del exceso de provisiones	0	
Otros ingresos y beneficios varios	0	
Otros ingresos contables no presupuestarios:	24,398,570	
Ingresos por Proyectos CONACYT - Cta contable 41734000	2,728	
Ingresos Facturados no Cobrados en 2020	24,395,842	
Variaciones Cambiarias y Productos Financieros Contables no Presupuestales.		
Devoluciones Ingresos Contables No Presupuestal Proyectos		
3. Menos ingresos presupuestarios no contables		54,665,332
Productos de capital	0	
Aprovechamientos de capital	0	
Ingresos derivados de financiamiento	0	
Otros ingresos presupuestarios no contables:	54,665,332	
IVA cobrado del ejercicio 2020	16,743,142	
Ingresos Facturados en Otros Ejercicios y Cobrados en 2020	35,699,742	
Devolución Proyectos	2,222,448	
4. Ingresos Contables (4 = 1 + 2 - 3)		406,658,456

Autorizó: M. en F. Ivonne Berenice Mata Ramos

Titular de la Unidad de Administración y Finanzas

Elaboró: C.F. Efigenia Meza Sánchez

Subdirectora de Recursos Financieros

"H"

Centro de Ingeniería y Desarrollo Industrial		
Conciliación entre los Egresos Presupuestarios y los Gastos Contables		
Correspondiente del 1 de enero al 31 de diciembre de 2020		
1. Total de egresos (presupuestarios)		316,930,729
2. Menos egresos presupuestarios no contables		12,025,090
administración	Mobiliario y equipo de	0
v recreativo	Mobiliario y equipo educacional	0
de laboratorio	Equipo e instrumental médico y	12,025,090
	Vehículos y equipo de transporte	0
	Equipo de defensa y seguridad	0
herramientas	Maquinaria, otros equipos y	0
	Activos Biológicos	0
	Bienes inmuebles	0
	Activos intangibles	0
	Obra pública en bienes propios	0
capital	Acciones y participaciones de	0
	Compra de títulos y valores	0
mandatos v otros análogos	Inversiones en fideicomisos,	0
otras erogaciones especiales	Provisiones por contingencias y	0
	Amortización de la deuda pública	0
anteriores (ADEFAS)	Adeudos de ejercicios fiscales	0
Otros Egresos Presupuestarios No Contables:		0
	Transferencia de Recursos Propios a Fideicomiso	0
	IVA Acreditable de Recursos Propios	0
	Operaciones Ajenas al Presupuesto	0
3. Más gastos contables no presupuestales		189,528,729
deterioros, obsolescencia y amortizaciones.	Estimaciones, depreciaciones,	60,872,766
Ahorro Solidario , Cesantía 6to Bim 20, ISN, etc.)	Provisiones (FOVISSSTE, SAR,	2,826,771
pérdida o deterioro u obsolescencia	Disminución de Inventarios	0
provisiones	Aumento por insuficiencia de estimaciones por	0
	Aumento por insuficiencia de	0
	Otros Gastos:	0
Otros Gastos Contables No Presupuestales:		125,829,193
Suma:		111,901,403
	IVA Acreditable de Recursos Propios	-10,669,938
	Operaciones Ajenas al Presupuesto	122,571,341
Suma:		13,927,790
Erogaciones Pagadas con Recursos del FIDE: Compensaciones Extraordinarias CyT, estímulos, entre otras, del Fideicomiso		7,125,894
Diferencias de Tipo Cambiario Negativas y Aportaciones Concurrentes a Proy.		6,801,896
4. Total de Gasto Contable (4 = 1 - 2 + 3)		494,434,369

Autorizó: M. en F. Ivonne Berenice Mata Ramos
Titular de la Unidad de Administración y Finanzas

Elaboró: C.F. Efigenia Meza Sánchez
Subdirectora de Recursos Financieros

CENTRO DE INGENIERÍA Y DESARROLLO INDUSTRIAL
NOTAS A LOS ESTADOS E INFORMACIÓN PRESUPUESTARIA
POR EL EJERCICIO QUE
COMPRENDE DEL 1° DE ENERO AL 31 DE DICIEMBRE DE 2020

PA
/

NOTA 1. CONSTITUCIÓN Y OBJETO DE LA ENTIDAD.

1. CREACIÓN, OBJETO Y ATRIBUCIONES.

1.1 El Centro de Ingeniería y Desarrollo Industrial (CIDESI) nace el 9 de marzo de 1984, como Órgano Desconcentrado de la Secretaría de Educación Pública (SEP), para cambiar su figura jurídica mediante Decreto Presidencial publicado en el Diario Oficial de la Federación el 10 de mayo de 1999, como Órgano Descentralizado de la SEP, con personalidad jurídica y patrimonio propio, con autonomía de decisión técnica, operativa y administrativa, cuyo objeto es promover, apoyar, y realizar actividades de investigación científica básica y aplicada, el desarrollo tecnológico y la formación especializada de capital humano en los campos de la metalmecánica y disciplinas afines, así como la de difundir los resultados de sus investigaciones.

CIDESI fue reconocido como Centro Público de Investigación por la Secretaría de Educación Pública y el Consejo Nacional de Ciencia y Tecnología, mediante acuerdo publicado el 11 de septiembre de 2000, en el Diario Oficial de la Federación (DOF).

El 14 de abril de 2003, se publicó en el DOF, el Acuerdo por el que se re sectorizan las entidades paraestatales que conforman el Sistema de Centros Públicos CONACYT, en el sector coordinado por el Consejo Nacional de Ciencia y Tecnología, que en su artículo primero establece las entidades paraestatales que estarán bajo la coordinación sectorial de CONACYT, y dentro de los cuales se encuentra el Centro de Ingeniería y Desarrollo Industrial.

El Centro de Ingeniería y Desarrollo Industrial forma parte del Sistema Nacional de Ciencia y Tecnología y del Sistema de Centros Públicos CONACYT, con domicilio en la Ciudad de Querétaro, Qro., y para el cumplimiento de sus funciones cuenta además con unidades en Apodaca, Nuevo León, Estado de México y Baja California.

El 11 de octubre de 2006, se publicó en el Diario Oficial de la Federación el Decreto que reestructura al CIDESI, a fin de actualizar su instrumento de creación para adecuarlo a lo dispuesto por la Ley de Ciencia y Tecnología, y dotar al Organismo de las bases de organización y funciones que contribuyan al desarrollo científico y tecnológico, así como a la creación de capital intelectual que requiere el mundo contemporáneo, para cumplir con su cometido y con los objetivos y estrategias del Plan Nacional de Desarrollo.

1.2 Para el cumplimiento de su objeto, CIDESI contará con las principales funciones siguientes:

- I. Desarrollar e impulsar investigación científica básica y aplicada, así como desarrollo tecnológico en el campo de la metalmecánica y disciplinas afines, elaborar los estudios socioeconómicos que las fundamenten y contribuir a la solución de problemas nacionales, regionales y locales de nuestro país;

CUENTA PÚBLICA 2020

- II. Contribuir con el Sistema Nacional de Ciencia y Tecnología a que se refiere la Ley de Ciencia y Tecnología para asociar el trabajo científico y la formación de recursos humanos de alto nivel al desarrollo del conocimiento y a la atención de las necesidades de la sociedad mexicana;
- III. Formular, ejecutar e impartir enseñanza superior en programas para estudios de licenciatura, especialidad, maestría y doctorado, así como cursos de actualización y especialización de personal profesional en los campos de su especialidad;
- IV. Otorgar diplomas y expedir constancias, certificados de estudio, grados y títulos relacionados con las actividades materia de su objeto;
- V. Difundir los avances en las disciplinas materia de su especialidad, así como publicar los resultados de investigaciones y trabajos que realicen;
- VI. Prestar servicios de asesoría, actuar como órgano de consulta y realizar estudios en las materias de su especialidad, cuando se lo soliciten el Consejo Nacional de Ciencia y Tecnología y dependencias o entidades de la Administración Pública Federal, estatal o municipal, o instituciones sociales o privadas, de conformidad con las políticas que fije el Centro y apruebe la Junta de Gobierno;
- VII. Fomentar el trabajo en redes, nacionales e internacionales, tanto para la ejecución de proyectos de investigación, aplicación del conocimiento o formación de capital humano, así como para el desempeño institucional;
- VIII. Constituir, modificar o extinguir con el carácter de fideicomitente, los fondos de investigación científica y desarrollo tecnológico, de conformidad con las reglas de operación que apruebe la Junta de Gobierno, así como los ordenamientos aplicables, en los términos y condiciones que señala la Ley de Ciencia y Tecnología; dichos fondos deberán registrarse ante la Secretaría de Hacienda y Crédito Público;
- IX. Promover y realizar reuniones y eventos de intercambio tanto nacionales como internacionales con instituciones afines;
- X. Otorgar becas y créditos educativos para participar en proyectos de investigación y demás actividades académicas;
- XI. Otorgar reconocimientos distinciones y estímulos a través de las disposiciones reglamentarias que para el efecto apruebe la Junta de Gobierno, contando con la validación jurídica que, en su caso, realice la Coordinadora Sectorial;
- XII. Vincularse con las organizaciones públicas y privadas de su entorno, de tal manera que los resultados de las investigaciones respondan de manera eficiente a las demandas de la sociedad y promover el establecimiento de centros de investigación con otros sectores;

- XIII. Colaborar con las autoridades competentes en la promoción de las actividades de metrología, el establecimiento de normas de calidad y la certificación en apego a la Ley Federal sobre Metrología y Normalización; y prestar los demás servicios y realizar las funciones necesarias para el cumplimiento de su objeto conforme a su decreto y otras disposiciones jurídicas aplicables.

Para regular las relaciones del Organismo con las dependencias de la Administración Pública Federal y el CONACYT, y a fin de dar cumplimiento con lo dispuesto en la Ley de Ciencia y Tecnología, publicada en el Diario Oficial de la Federación, el 5 de junio de 2002 y sus adecuaciones del 21 de agosto de 2006; se establece el Convenio de Administración por Resultados, aprobado por la Junta de Gobierno de CIDESI, en su segunda sesión ordinaria de 2007, celebrada el 10 de octubre de dicho año; y suscrito por los titulares de las Secretarías de Hacienda y Crédito Público y de la Función Pública y la Coordinadora Sectorial.

1.3 Patrimonio

1.3.1 Con base al Decreto de Creación, el Patrimonio del Organismo se integra con:

- I. Los bienes muebles e inmuebles y derechos que por cualquier título legal haya adquirido, así como los recursos que le transfiere el Gobierno Federal en los términos de las disposiciones aplicables.
- II. Los recursos que le sean asignados o transferidos conforme al Presupuesto de Egresos de la Federación correspondiente;
- III. Los subsidios, transferencias, participaciones, donaciones, herencias y legados que reciba de personas físicas o morales, nacionales o extranjeras, así como los beneficios que reciba derivados de los contratos y convenios que celebre, conforme a las disposiciones jurídicas aplicables;
- IV. Los ingresos que por sus servicios perciba; y
- V. Los demás bienes, derechos y recursos que por cualquier título legal adquiera.

1.3.2 Las Transferencias del Gobierno Federal que corresponden a presupuesto de inversión destinado para adquisiciones de activos fijos y para obra pública se capitalizan en el Patrimonio.

NOTA 2. NORMATIVIDAD GUBERNAMENTAL.

1. NORMATIVIDAD.

1.1 El marco normativo que regula la operación, registro y control presupuestario del Centro de Ingeniería y Desarrollo Industrial está compuesto principalmente por:

- a) Constitución Política de los Estados Unidos Mexicanos.
- b) Ley Orgánica de la Administración Pública Federal.
- c) Ley Federal de Presupuesto y Responsabilidad Hacendaria y su Reglamento.
- d) Ley de Ciencia y Tecnología.

- e) Ley del Servicio de Tesorería de la Federación y su Reglamento.
- f) Ley General de Contabilidad Gubernamental.
- g) Decreto de la Ley de Ingresos de la Federación de cada ejercicio fiscal.
- h) Decreto del Presupuesto de Egresos de la Federación de cada ejercicio presupuestal.
- i) Decreto que establece las medidas de austeridad y disciplina del gasto de la Administración Pública Federal y sus lineamientos específicos, para cada ejercicio fiscal.
- j) Ley Federal de Entidades Paraestatales y su Reglamento.
- k) Ley de Adquisiciones, Arrendamientos y Servicios del Sector Público y su Reglamento.
- l) Ley de Obras Públicas y Servicios Relacionados con las Mismas y su Reglamento.
- m) Acuerdo por el que se expide el Clasificador por Objeto del Gasto para la Administración Pública Federal.
- n) Lineamientos del Sistema Integral de Información de los Ingresos y Gasto Público para el Ejercicio Fiscal 2006, vigentes en el ejercicio 2020.
- o) Manual de Contabilidad Gubernamental para el Sector Paraestatal Federal emitido por la Unidad de Contabilidad Gubernamental de la SHCP.
- p) Lineamientos, oficios, circulares, normas y demás disposiciones que en materia de control y disciplina presupuestal emita la SHCP o por el Consejo Nacional de Armonización Contable (CONAC).
- q) Clasificadores presupuestarios de ingresos y egresos.

2. PRINCIPALES POLÍTICAS DE PREPARACIÓN, REGISTRO Y CONTROL PRESUPUESTARIO

2.1 Bases de Preparación de los Estados Presupuestales.

Los estados presupuestales y sus notas están preparados con apego a la Ley Federal de Presupuesto y Responsabilidad Hacendaria y su Reglamento, a los Clasificadores Presupuestarios de Ingresos y de Egresos, la Ley General de Contabilidad Gubernamental, al Manual de Contabilidad Gubernamental para el Sector Paraestatal Federal, a las disposiciones, normas y reglas emitidas por el Consejo Nacional de Armonización Contable (CONAC) y las disposiciones generales que emite la Secretaría de Hacienda y Crédito Público, como son las Normas de Información Financiera Gubernamentales, Generales y Específicas, y demás disposiciones, normas, bases y reglamentaciones que le son aplicables, y supletoriamente, con las normas de contabilidad nacional e internacional del sector público previa autorización de la SHCP.

En este sentido, la contabilidad gubernamental, el registro de las operaciones y la elaboración y presentación de los estados financieros y presupuestales, se sustenta en los postulados legales y técnicos que establece el Consejo Nacional de Armonización Contable (CONAC), así como las disposiciones que establece la Secretaría de Hacienda y Crédito Público (SHCP) y la Secretaría de la Función Pública (SFP).

3. REGISTRO DE OPERACIONES

3.1 En observancia al Marco Conceptual de Contabilidad Gubernamental las operaciones son registradas a su valor histórico sobre la base de flujo de efectivo. Los egresos presupuestales son reconocidos conforme al Clasificador por Objeto del Gasto para la Administración Pública emitido por la Secretaría de Hacienda y Crédito Público vigente en el ejercicio 2020.

CIDESI utiliza para el registro presupuestario un sistema electrónico contable-presupuestal denominado BAAN LN, con parámetros de registro y control presupuestario vinculado al registro contable, que permite una adecuada ejecución, registro e información del gasto; cuidando que los recursos públicos se administren bajo los criterios de legalidad, honestidad, eficiencia, eficacia, economía, racionalidad, austeridad, transparencia, control, rendición de cuentas y equidad de género; consignados en la Ley Federal de Presupuesto y Responsabilidad Hacendaria.

El sistema electrónico BAAN LN cuenta con un manual de operación que considera los procedimientos y niveles de autorización a través de perfiles de usuario y el uso de firmas electrónicas para la constitución de requisiciones y órdenes de compra y el control de la suficiencia presupuestaria en la partida de gasto por afectar, previos a la adquisición o arrendamiento de bienes o contratación de servicios.

4. INTEGRACIÓN PRESUPUESTARIA

4.1 A fin de dar cumplimiento al Postulado Básico de Contabilidad Gubernamental denominado "Registro e Integración Presupuestaria", el sistema contable del Organismo integra la información presupuestaria en la contabilidad, reconociendo los ingresos y egresos comprendidos en su presupuesto autorizado, en los mismos términos que se presentan en la Ley de Ingresos y en el Decreto del Presupuesto de Egresos.

En observancia al Artículo 45, quinto párrafo de la Ley Federal de Presupuesto y Responsabilidad Hacendaria, el control presupuestario del Ente se sujeta a las políticas y disposiciones generales que determine la Secretaria de Hacienda y Crédito Público, y a fin de dar cumplimiento al cuarto párrafo de dicho artículo la administración del Centro definió las medidas de control presupuestario siguientes:

- a. El registro presupuestario se efectúa en forma simultánea a la contabilidad en los auxiliares presupuestarios, mediante acumulaciones o disminuciones directas a las partidas presupuestales autorizadas en su presupuesto anual, a través del registro de las erogaciones conforme al catálogo de cuentas contable, mismo que es concordante con el Clasificador por Objeto del Gasto y de acuerdo a las guías contabilizadoras contenidas en el Manual de Contabilidad Gubernamental para el Sector Paraestatal Federal.
- b. La afectación del momento presupuestario del pagado se efectúa sobre la base de flujo de efectivo, una vez que son recibidos los bienes y servicios y realizados los pagos. Asimismo, con el propósito de reconocer en el presupuesto todas las obligaciones correspondientes al periodo, al cierre del mismo, se registran las operaciones devengadas no pagadas derivadas de los compromisos adquiridos por contratos y pedidos suscritos por CIDESI, conservando los recursos presupuestales necesarios para solventarlos. En virtud que el presupuesto se afecta

sobre la base de flujo de efectivo, no tienen efecto presupuestal las depreciaciones, estimaciones y revaluación de sus activos.

- c. Los remanentes presupuestales no erogados en el ejercicio, derivados de subsidios y transferencias del Gobierno Federal son reintegrados a la Tesorería de la Federación dentro de los 15 días naturales siguientes al cierre del ejercicio, en cumplimiento al tercer párrafo del Artículo 54 de la Ley Federal de Presupuesto y Responsabilidad Hacendaria.
- d. Los recursos procedentes de aportaciones del CONACYT y de convenios celebrados con otros entes públicos o privados para el financiamiento de proyectos de investigación y/o desarrollo tecnológico, son manejados en las cuentas bancarias respectivas, hasta la fecha de conclusión del proyecto, misma que puede diferir de la fecha de cierre del ejercicio presupuestal. Los remanentes financieros existentes a la fecha de conclusión de los proyectos son reintegrados al ente público que los aporta.
- e. La elaboración de la Cuenta de la Hacienda Pública Federal, se obtiene de los auxiliares presupuestarios que forman parte de la contabilidad gubernamental, observando los instructivos, formatos y lineamientos que emita la SHCP para su integración y los instructivos del Sistema Integral de Información.

5. NATURALEZA DEL PRESUPUESTO

5.1 El Centro de Ingeniería y Desarrollo Industrial está considerando como una Entidad de control presupuestal indirecto (paraestatal) aún y cuando, para su funcionamiento, todavía requiere de la aplicación de recursos fiscales federales (Transferencias).

De acuerdo a lo anterior, la autorización del presupuesto, por parte del H. Congreso de la Unión, se realiza directamente al Consejo Nacional de Ciencia y Tecnología (CONACYT) y éste último, como Coordinadora de Sector, lo comunica a CIDESEI, en observancia al Artículo 23 de la Ley Federal de Presupuesto y Responsabilidad Hacendaria.

De conformidad con el Artículo 47 de la Ley de Ciencia y Tecnología es considerado un Centro Público de Investigación que gozará de autonomía de decisión técnica, operativa y administrativa, en los términos de esta Ley, y de gestión presupuestaria de conformidad con lo dispuesto en la Ley Federal de Presupuesto y Responsabilidad Hacendaria y demás disposiciones legales aplicables.

El Centro registrará sus relaciones con las dependencias de la Administración Pública Federal y con el CONACYT conforme a los Convenios de Administración por Resultados (CAR) que en términos de la Ley de Ciencia y Tecnología se celebren.

El Convenio de Administración por Resultados cuyo propósito fundamental es mejorar las actividades del Centro, alcanzar las metas y lograr los resultados programados y convenidos, tener una actuación y un ejercicio de gasto y rendición de

cuentas más eficiente y transparente, y vincular la administración por resultados e impactos con el monto del presupuesto que se le asigne. De acuerdo al artículo 59 de la Ley de Ciencia y Tecnología, dicho convenio es de naturaleza jurídica distinta a los que establezca la Ley en materia de presupuesto y el Decreto Aprobatorio del Presupuesto de Egresos de la Federación, no obstante, al celebrar el citado convenio cuenta con las facilidades administrativas que establezcan los Decretos anuales referidos.

6. FIDEICOMISO (FONDO DE INVESTIGACIÓN CIENTÍFICA Y DESARROLLO TECNOLÓGICO)

6.1 Se constituye con los recursos autogenerados del propio Organismo, pudiendo recibir aportaciones no fiscales de terceras personas. La canalización de recursos a los Fondos se consideran erogaciones devengadas del Presupuesto de Egresos de la Federación con fundamento en el artículo 26, fracción V, de la Ley de Ciencia y Tecnología reformada el 28 de enero de 2011; por lo cual el ejercicio de los recursos se realiza conforme a los contratos correspondientes y a sus reglas de operación.

6.2 En el séptimo transitorio del Decreto emitido por el Ejecutivo Federal el 6 de noviembre de 2020 y publicado en el Diario Oficial de la Federación, se precisa que El Consejo Nacional de Ciencia y Tecnología, así como los Centros Públicos de Investigación llevarán a cabo las acciones necesarias para que los fideicomisos constituidos al amparo de la Ley de Ciencia y Tecnología, se ajusten a lo dispuesto en la Ley Federal de Presupuesto y Responsabilidad Hacendaria y su Reglamento, y en consecuencia concentren en la Tesorería de la Federación, en términos de la Ley de Ingresos de la Federación para el ejercicio fiscal que corresponda, la totalidad de los recursos públicos federales que formen parte del patrimonio de dichos fideicomisos, en términos de las disposiciones aplicables, en la fecha que determine la Secretaría de Hacienda y Crédito Público en conjunto con el Consejo Nacional de Ciencia y Tecnología, sin que la misma rebase el 30 de junio de 2021. Por lo que a partir de la entrada en vigor del presente Decreto no podrán adquirir compromisos adicionales con cargo al patrimonio de dichos instrumentos.

7. TRANSFERENCIAS DEL GOBIERNO FEDERAL

7.1 Recursos Federales previstos en el presupuesto de la Dependencia Coordinadora Sectorial de CIDESI y que le son transferidos para sufragar gastos de operación y de capital.

NOTA 3. CUMPLIMIENTO GLOBAL DE METAS POR PROGRAMA.

El Programa Presupuestario "E" con indicadores para resultados seleccionados en el Presupuesto de Egresos de la Federación (PEF) presentan el siguiente cumplimiento con relación al programado para el ejercicio 2020:

PROGRAMA PRESUPUESTARIO E003 "INVESTIGACIÓN CIENTÍFICA, DESARROLLO E INNOVACIÓN"					
REPORTE CUENTA PÚBLICA 2020					
MATRIZ DE INDICADORES PARA RESULTADOS CUMPLIMIENTO DE METAS 2020					
Indicador	Método de Cálculo	Nom / Dem	Nom / Dem	Meta Alcanzada 2020	JUSTIFICACIÓN A DESVIACIONES O PROBLEMÁTICA
Generación de Conocimiento de Calidad	(Suma del número de publicaciones arbitradas en el ejercicio fiscal en curso/ Suma de investigadores en Centros de Investigación CONACYT en el ejercicio fiscal en curso)	Publicaciones arbitradas en el ejercicio fiscal en curso	46	0.30	
		Investigadores en Centros de investigación CONACYT	154		
Proyectos Interinstitucionales	(Suma de los proyectos interinstitucionales generados por los CPI durante el ejercicio fiscal en curso/ Suma de los proyectos de investigación generados por los CPI durante el ejercicio fiscal en curso.)	Proyectos interinstitucionales	14	0.15	
		Proyectos de investigación generados por los CPI	96		
Transferencia de Conocimiento	(Suma de contratos o convenios de transferencia de conocimiento, innovación tecnológica, social económica o ambiental firmados vigentes realizados por los CPI en el ejercicio fiscal en curso / Sumatoria del número de contratos o convenios de transferencia de conocimiento, innovación tecnológica, social económica o ambiental firmados vigentes realizados por los CPI en el ejercicio fiscal anterior)	Contratos o convenios de transferencia de conocimiento, innovación tecnológica, social económica o ambiental firmados vigentes realizados por los CPI en el ejercicio fiscal en curso.	75	682%	
		Sumatoria del número de contratos o convenios de transferencia de conocimiento, innovación tecnológica, social económica o ambiental firmados vigentes realizados por los CPI en el ejercicio fiscal anterior	11		

M
PH

PROGRAMA PRESUPUESTARIO E003 "INVESTIGACIÓN CIENTÍFICA, DESARROLLO E INNOVACIÓN"					
REPORTE CUENTA PÚBLICA 2020					
MATRIZ DE INDICADORES PARA RESULTADOS CUMPLIMIENTO DE METAS 2020					
Indicador	Método de Cálculo	Nom / Dem	Nom / Dem	Meta Alcanzada 2020	JUSTIFICACIÓN A DESVIACIONES O PROBLEMÁTICA
Calidad de los Posgrados	Número de programas registrados en el PNPC como de reciente creación + 2* Número de programas registrados en el PNPC en desarrollo + 3* Número de programas registrados en el PNPC consolidados + 4* Número de programas registrados en el PNPC de competencia internacional / 4* Número total de programas de posgrado reconocidos por CONACYT en el PNPC ofrecidos por la institución	Programas de reciente creación	1	0.56	Hasta la publicación de los resultados de la evaluación el 3 de diciembre 2020, los 5 programas de posgrado (PNPC) Maestría y Doctorado, MGM, ETM y MDPF ofrecidos por CIDESI habían sido reconocidos por el PNPC, sin embargo en función de la actualización de los marcos de referencia para la evaluación de las diferentes modalidades de posgrados por el PNPC-CONACYT en la búsqueda de su estandarización y re-clasificación, y a la atención que se dio por parte de CIDESI a las recomendaciones anteriores concertadas en la actualización de los programas académicos de doble titulación y la consolidación, tanto de los núcleos académicos como a las líneas de investigación, los programas evaluados: 1045 Maestría Germano Mexicana y 5883 Maestría en Ciencias Diseño e Innovación de Producto, obtuvieron un dictamen de no aprobado. En este momento ambos programas se encuentran en proceso de Réplica, en espera de día de entrevista, para conocer su estatus definitivo.
		Programas en desarrollo	0		
		Programas consolidados	4		
		Programas de competencia internacional	0		
		Programas reconocidos por el CONACYT	12		
Porcentaje de alumnos de los Centros Públicos de Investigación CONACYT apoyados	[(Número de alumnos apoyados en el año t)/Número de alumnos matriculados en el año t]*100	Número de alumnos apoyados en el año t	112	0.53	Debido a las condiciones actuales de salud y movilidad, a causa de la pandemia por el coronavirus SARS-Cov2, ha sido necesario que los estudiantes se ausenten de las instalaciones del Centro, y se detenga el desarrollo de las experimentaciones y pruebas que requieren para la conclusión de sus proyectos, terminales o de tesis, aunado a que varios estudiantes finalizaron su periodo de beca, lo que ha originado una disminución en la cantidad de estudiantes apoyados.
		Número de alumnos matriculados en el año t	210		
Tasa de variación de solicitudes de ingreso (incluye FIDERH)	[(Número de solicitudes de ingreso recibidas en el año n)/Número de solicitudes de ingreso recibidas en el año n-1]*100	Solicitudes de ingreso recibidas en el año n	108	-2.70	Las solicitudes de ingreso de aspirantes en los periodos, verano 2020 y enero 2021, se han visto afectas debido a las condiciones actuales de salud y movilidad a causa de la pandemia por el coronavirus SARS-Cov2, se trabaja en el diseño de campañas promocionales de la oferta académica de manera virtual, y se buscará el incremento en el número de becas autorizadas. Los aspirantes han disminuido debido a que el valor de los programas del Centro se basan en la experimentación y acceso a la infraestructura especializada, esta se ha visto afectada por la situación desierta y por los costos ofertados por la competencia en la zona.
		Número de solicitudes de ingreso recibidas en el año n-1	111		
Eficiencia terminal	[(Número de alumnos graduados por cohorte / Número de alumnos matriculados por cohorte)	Número de alumnos graduados por cohorte	25	16.8%	Debido a las condiciones actuales de salud y movilidad, a causa de la pandemia por el coronavirus SARS-Cov2, los estudiantes no han podido culminar sus procesos experimentales para la validación de sus teorías propuestas en sus proyectos de tesis, en la mayoría de los casos se han presentado retrasos en los tiempos de entrega por la falta de acceso a la práctica experimental. En este escenario, en las evaluaciones y en los alcances se ha dado prioridad a la solución de teorías y simulaciones, con el fin de contrarrestar el efecto descrito. La decisión colegiada para establecer un porcentaje de avance experimental y de soporte técnico para los proyectos de tesis en activo, se tomará en la reunión del Consejo Académico de la segunda semana de enero. Por lo pronto, el CONACYT ha tomado la decisión de no extender el periodo de beca, pero en conjunto con otros Centros e instituciones se ha logrado extender el periodo de gracia hasta doce meses para que el estudiante se gradúe y se considere a favor del indicador de eficiencia terminal.
		Número de alumnos matriculados por cohorte	149		

M
M

1. META DE INGRESOS

Los ingresos propios al 31 de Diciembre del 2020, se integran como sigue:

Concepto	Importe
Venta de Bienes	64,100.8
Venta de Servicios	61,230.8
Ingresos por Convenios	14,679.4
Fondos CONACYT	276,256.1
Productos Financieros (Propios)	4,435.8
Otros Ingresos	2,030.9
Total Ingresos Propios	422,733.8

Meta Programada al 31 de Diciembre 2020 **358,650.1** **117.9%** **Porcentaje de Cumplimiento**

NOTA 4. VARIACIONES EN EL EJERCICIO PRESUPUESTAL

1. DE INGRESOS FISCALES

Los ingresos fiscales autorizados modificados a CIDESI ascendieron a 290,447,482.0.0 pesos, obteniendo al cierre del ejercicio presupuestal el total de ingresos programado sin que se presenten variaciones como se observa en el siguiente cuadro.

Subsidios y Apoyos Fiscales	Presupuesto Modificado	Presupuesto Obtenido	Por Obtener	Suma	Variación Importe
Subsidios	529,756.0	529,756.0	0.0	529,756.0	0
Corriente	529,756.0	529,756.0	0.0	529,756.0	0
Apoyos Fiscales	289,917,726.0	289,917,726.0	0.0	289,917,726.0	0
Corrientes	289,917,726.0	289,917,726.0	0.0	289,917,726.0	0
Servicios Personales	182,667,457.0	182,667,457.0	0.0	182,667,457.0	0
Otros	107,250,269.0	107,250,269.0	0.0	107,250,269.0	0
Inversión Física	0.0	0.0	0.0	0.0	0
Suma Subsidios y Apoyos	290,447,482.0	290,447,482.0	0.0	290,447,482.0	0

CUENTA PÚBLICA 2020

El presupuesto original autorizado de recursos federales para el ejercicio 2020 ascendió a 304,428,477.0 pesos, y durante el año se presentaron adecuaciones al mismo para estar en posibilidad de operar y enfrentar los compromisos asumidos, por lo que se amplió y se redujo para quedar en un modificado de 290,447,482.0 pesos.

2. DE INGRESOS PROPIOS

De acuerdo al artículo 19 fracción III de la Ley Federal de Presupuesto y Responsabilidad Hacendaria las entidades reconocidas como Centros Públicos de Investigación, sus excedentes de ingresos propios se destinarán a los mismos, sin requerir autorización de la Secretaría, a la cual se le informará en cuanto a su monto, origen y criterios de aplicación.

Ingresos Propios	Presupuesto Modificado	Presupuesto Obtenido	Por Obtener	Suma	Variación Importe
Venta de Bienes	265,401,134.0	64,100,772.0	0.0	64,100,772.0	-201,300,362.0
Venta de Servicios	89,662,545.0	61,230,804.0	0.0	61,230,804.0	-28,431,741.0
Productos Financieros	0.0	4,435,810.0	0.0	4,435,810.0	4,435,810.0
Otros	3,586,502.0	16,710,350.0	0.0	16,710,350.0	13,123,848.0
Suma Ingresos Propios	358,650,181.0	146,477,736.0	0.0	146,477,736.0	-212,172,445.0

Los ingresos propios obtenidos al cierre del ejercicio por 146,477,736.0 pesos, incluyen el impuesto al valor agregado cobrado por la venta de bienes o prestación de servicios por 10,669,938.0 pesos.

3. DE EGRESOS

El presupuesto de egresos modificado y pagado de CIDESEI se muestra en el cuadro siguiente:

Concepto	Presupuesto Modificado	Presupuesto Pagado	Variación Importe
Gasto Corriente	630,785,907.00	427,476,980.00	203,308,927.00
Servicios Personales	224,466,797.00	225,125,694.00	-658,897.00
De Operación	403,394,854.00	201,366,931.00	202,027,923.00
Subsidios	2,640,056.00	700,155.00	1,939,901.00
Otras Erogaciones	284,200.00	284,200.00	0.00
Inversión Física	18,311,756.00	12,025,090.00	6,286,666.00
Bienes Muebles e Inmuebles	18,311,756.00	12,025,090.00	6,286,666.00
Obra Pública	0.00	0.00	0.00
Suma de Egresos	649,097,663.00	439,502,070.00	209,595,593.00

El presupuesto pagado no incluye los recursos erogados de proyectos apoyados con Fondos CONACYT por 276,256,122.4 pesos, a efecto de no duplicar el gasto en la consolidación de la información para efectos de presentación de la Cuenta de la Hacienda Pública Federal. Así mismo el monto de las operaciones ajenas al presupuesto por 111,901,402.0 pesos.

EXPLICACIÓN DE LAS PRINCIPALES VARIACIONES POR CAPÍTULO DE GASTO.

Las explicaciones a las variaciones entre el presupuesto autorizado modificado y el presupuesto pagado de recursos fiscales y propios, en el presente ejercicio es el siguiente:

Servicios Personales

Las erogaciones en Servicios Personales registró un mayor ejercicio presupuestario del 0.29% respecto al presupuesto modificado autorizado, cubierto con recursos propios.

El gasto de operación presenta un menor ejercicio con relación al programado del 50.0%, principalmente por las restricciones de movilidad del personal en las instalaciones de CIDESI y para el desarrollo de proyectos comercializados reducidos únicamente a los esenciales, consecuencia de la pandemia causada por el virus SARS CoV2, lo que representó menores erogaciones en servicios básicos e insumos. Al interior de cada capítulo de gasto su comportamiento fue el siguiente:

Materiales y Suministros

Presenta una variación menor respecto al programado y obedece presenta una variación menor respecto al programado y obedece principalmente por la reducción de gastos en productos alimenticios para el personal en las instalaciones, material eléctrico y electrónico, combustibles y lubricantes, herramientas menores, entre otros; consecuencia de realizar trabajo a distancia por la emergencia sanitaria causada por el virus SARS CoV2.

Servicios Generales

El presupuesto ejercido en el capítulo 3000 fue menor al programado, principalmente por la disminución de gasto en servicios de capacitación, subcontratación de servicios con terceros, mantenimientos a instalaciones, mobiliario, equipo y bienes informáticos, traslado y viáticos, servicios de arrendamiento, congresos, convenciones y exposiciones, entre otros; derivado de la reducción de actividades presenciales para la mitigación de contagios del SARS CoV2.

Subsidios y Otras Erogaciones

Al interior del rubro de subsidios y otras erogaciones presentan una variación menor respecto al programado del 73.4%, debido a la reducción de demanda de becas provocada por el cierre de instituciones de educación superior por la pandemia causada por el virus SARS CoV2, promoviendo la educación en medios remotos lo que derivó en reducción de costos.

Bienes Muebles e Inmuebles

En el mes de noviembre de 2020 fue autorizada la cartera de inversión No. 20389ZU0001, para la adquisición de equipo para el Laboratorio de Ingeniería de Superficies, para el desarrollo de proyectos que contribuyan con la detección del virus SARS-CoV2. Debido a la problemática actual causada por este virus, fue de vital importancia contar con el equipo necesario para atender las necesidades de manufactura asociada al desarrollo del biosensor para detección del virus SARS-CoV2; esterilización, limpieza y desinfección de material y cristalería necesarios en los protocolos de funcionalización de los biosensores para el COVID-19; y con ello garantizar no depender de proveedores que manejan tiempos de entrega elevados y escasez por falta de stock.

Al interior del rubro de gasto en Inversión Física se ejercieron recursos propios por 12,025,090.0 pesos, presentando una variación menor de 34.3% respecto al programado, originado por la obtención de la cartera de inversión en el último trimestre del año lo que representó una reducción del tiempo para poder atender en tiempo y forma todos los procesos de adjudicación en el presente ejercicio.

Obra Pública

No se programaron recursos en este rubro.

Disponibilidades

Corresponde a los importe financieros que el Ente mantiene en caja, bancos o inversiones para ser aplicados en su flujo de operaciones o gasto, y se encuentran dentro de los estados de ingresos y egresos de flujo de efectivo como disponibilidades, inicial y final respectivamente, y se integran como sigue:

	Disponibilidad Final 2020	Disponibilidad Final 2019
Saldo en caja, bancos e inversión temporales y financieras al 31 de diciembre de 2020 y 2019	328,806,853	208,812,364
Disponibilidades en Estados de Egresos de Flujo de Efectivo	328,806,853	208,812,364

Handwritten marks: a blue checkmark and a signature.

La disponibilidad final manifestada en los formatos del Sistema Integral de Información corresponde a disponibilidades bancarias en instituciones financieras y puede diferir a la contable.

NOTA 5. DISPOSICIONES DE RACIONALIDAD Y AUSTERIDAD REPUBLICANA.

En cumplimiento a lo previsto en el artículo 28 de la Ley de Federal Austeridad Republicana, que a la letra señala "El órgano encargado del control interno estará facultado en todo momento para vigilar y fiscalizar la gestión gubernamental de los entes públicos, verificando que las medidas de austeridad republicana se apliquen de conformidad con lo establecido en esta Ley y demás disposiciones aplicables"; para tal efecto se resumen las acciones realizadas al interior del Centro.

Seguimiento sobre el cumplimiento del Decreto de la Ley Federal de Austeridad Republicana, por parte del Centro de Ingeniería y Desarrollo Industrial (CIDESI).

CUENTA PÚBLICA 2020

Fundamento	Acciones realizadas con respecto al cumplimiento del artículo
Artículo 7, fracción II	El proceso de compras busca las mejores prácticas de cotización, libre competencia y adecuado manejo de créditos con proveedores, buscando la administración de proyectos efectiva que permite controlar el comportamiento del gasto, a través de medidas implantadas en todo el modelo contemplado en el ERP.
Artículo 8	En relación con las diversas adquisiciones se realiza el estudio de mercado que establece la Ley de Adquisiciones, Arrendamientos y Servicios del Sector Público, las excepciones de Ley se realizan al amparo del Art. 41, plenamente fundadas y motivadas con las justificaciones de la excepción y revisadas en el Comité de Adquisiciones, con la participación del Órgano Interno de Control.
Artículo 10	La telefonía celular fue pagada por los empleados y no se tuvo arrendamiento de inmuebles. No se autorizaron viajes al extranjero en el ejercicio 2020.
Artículo 11	Las erogaciones por concepto de congresos y convenciones tuvo un gasto mínimo de \$49 miles (partida 38301).
Artículo 12	No se tienen secretarios particulares, choferes asignados al personal, no se cuenta con plazas de nivel Dirección General Adjunta y tampoco consultoría o asesorías externas.
Artículo 12, fracción IV.	Los miembros de la Junta de Gobierno, Comité Externo de Evaluación, Comisión Dictaminadora Externa e Interna, ocupan cargos honoríficos sin remuneración.
Artículo 12, fracción V	En CIDESI no se cuenta con consultorías o asesorías externas, solo se tienen algunos servicios específicos no desempeñados por personal con plaza presupuestaria.
Artículo 13	No se tienen duplicidad de funciones.
Artículo 14	En CIDESI no se tienen gastos por difusión de propaganda o publicidad y tampoco aprobadas las partidas 36101 y 36201 en el ejercicio 2020.
Artículo 15	CIDESI no cuenta con delegaciones en el extranjero.
Artículo 16	No se cuenta con vehículos de lujo, y no se autorizan para uso privado. No se tienen contratados seguros de ahorro en beneficio del personal, ni se realizan gastos de oficina innecesarios, no se remodelan oficinas por estética, se prohíbe el derroche de gastos.
Artículo 16, fracción III.	Las adquisiciones y arrendamientos de equipos y sistemas de cómputo se realizan previa justificación y son revisadas estas operaciones en el Comité de Adquisiciones, Arrendamientos y Servicios del Sector Público.
Artículo 16, fracción IV.	El Seguro de Separación Individualizado para mandos medios fue cancelado el 31 de diciembre del ejercicio 2018. No se autoriza seguro de Gastos Médicos para el personal.
Artículo 16, fracción VI.	No se realizan gastos de oficina innecesarios, para efectos de consumo de papelería se participó en la licitación de Tienda Digital.
Artículo 16, fracción VIII.	En el Centro se prohíbe el derroche de gastos de servicios básicos o comunes y se observa una reducción en estos servicios en el ejercicio 2020.
Artículo 20	En CIDESI los sueldos y salarios están ajustados a los tabuladores oficiales, y se cubren las prestaciones consideradas en Condiciones Generales de Trabajo, solo al personal base.
Artículo 21	En CIDESI los servidores públicos desempeñan sus actividades con apego a la Ley General de Responsabilidades Administrativas, están obligados a cuidar los bienes muebles e inmuebles, existen resguardos de activos por persona, se propicia el trato respetuoso y amable, está prohibido asistir al trabajo en estado de ebriedad y no se consumen bebidas alcohólicas al interior de las instalaciones. Está prohibido recibir por su empleo, cargo o comisión cualquier tipo de pago, regalo o dádiva, está prohibido contratar a personas con las que un empleado tenga lazos de parentesco.
Artículo 22	En CIDESI no se tienen jubilaciones, pensiones o regímenes especiales de retiro. Como se dijo con anterioridad, se canceló la prestación de Gastos Médicos Mayores para el personal.
Artículo 23, primer párrafo	En CIDESI no es permitido utilizar recursos humanos, materiales o financieros para fines distintos a los relacionados con sus funciones.
Artículo 23, segundo párrafo	En el mes de julio del 2019 CIDESI emitió su Código de Conducta, mismo que fue aprobado por el Titular del Centro. Durante el mes de febrero del 2020, la totalidad del personal del Centro protestó mediante una carta compromiso, su cumplimiento.
Artículo 24, primer párrafo	En CIDESI para ocupar cualquier empleo, las personas deben separarse de intereses económicos que signifique conflicto de interés.
Artículo 24, segundo párrafo	En CIDESI hasta donde se tiene conocimiento se ha cumplido con lo señalado en este Artículo.
Artículo 53 de la Ley General de Responsabilidades Administrativas	No se otorgan servicios de corporación policiaca para la protección individual del personal o de cualquier tipo de seguridad a los servidores públicos del Centro.
Artículo 64 Bis de la Ley General de Responsabilidades Administrativas	En CIDESI el Fondo de Investigación Científica y Desarrollo Tecnológico (FIDEICOMISO) se ha operado en apego a la normatividad y a las Reglas de Operación aprobadas por la Junta de Gobierno. En relación con las adquisiciones y adjudicación de obras, se aplica la Ley de Adquisiciones y de Obras Públicas, respectivamente.

CUENTA PÚBLICA 2020

Cuadro Resumen de Variaciones en las Partidas Sujetas a Racionalidad.

PARTIDA	CONCEPTO	Prog. Dic. '20	Ejer. Dic. '20	Variación
1100	REMUNERACIONES AL PERSONAL DE CARACTER PERMANENTE	88,966.0	89,268.0	0.3%
11301	Sueldos base	88,966.0	89,268.00	0.3%
1200	REMUNERACIONES AL PERSONAL DE CARACTER TRANSITORIO	28,778.0	29,746.0	3.4%
12201	Sueldos base al personal eventual	28,778.0	29,746.00	3.4%
1300	REMUNERACIONES ADICIONALES Y ESPECIALES	49,618.0	44,377.0	-10.6%
13101	Prima quinquenal por años de servicios efectivos prestados	20.0	5.0	-75.0%
13102	Acreditación por años de servicio	24,739.0	23,394.0	-5.4%
13201	Primas de vacaciones y dominical	6,908.0	5,960.0	-13.7%
13202	Aguinaldo o gratificación de fin de año	11,621.0	10,329.0	-11.1%
13301	Remuneraciones por horas extraordinarias	1,688.0	396.0	-76.5%
13409	Compensación por adquisición de material didáctico	4,642.0	4,293.0	-7.5%
1400	SEGURIDAD SOCIAL	23,967.0	19,731.0	-17.7%
14101	Aportaciones al ISSSTE	8,856.0	10,004.0	13.0%
14105	Aportaciones al seguro de cesantía en edad avanzada y vejez	2,914.0	2,069.0	-29.0%
14201	Aportaciones al FOVISSSTE	3,832.0	3,258.0	-15.0%
14301	Aportaciones al Sistema de Ahorro para el Retiro	1,533.0	1,303.0	-15.0%
14302	Depósitos para el ahorro solidario	2,429.0	2,083.0	-14.2%
14401	Cuotas para el seguro de vida del personal civil	803.0	899.0	12.0%
14403	Cuotas para el seguro de gastos médicos del personal civil	3,482.0	-	-100.0%
14405	Cuotas para el seguro colectivo de retiro	118.0	115.0	-2.5%
1500	OTRAS PRESTACIONES SOCIALES Y ECONOMICAS	16,802.0	22,988.0	36.8%
15101	Cuotas para el fondo de ahorro del personal civil	4,474.0	4,393.0	-1.8%
15401	Prestaciones establecidas por condiciones generales de trabajo	7,776.0	14,722.0	89.3%
15402	Compensación garantizada	4,436.0	3,872.0	-12.7%
15403	Asignaciones Adicionales al Sueldo	116.0	-	-100.0%
1700	PAGO DE ESTIMULOS A SERVIDORES PUBLICOS	16,337.0	19,018.0	16.4%
17102	Estímulos al personal operativo	16,337.0	19,018.0	16.4%
2100	MATERIALES DE ADMINISTRACION, EMISION DE DOCUMENTOS Y ARTICULOS OFICIALES	3,796.0	1,629.0	-57.1%
21101	Materiales y útiles de oficina	2,143.0	759.0	-64.6%
21201	Materiales y útiles de impresión y reproducción	126.0	7.0	-94.4%
21401	Materiales y útiles para el procesamiento en equipos y bienes informáticos	136.0	74.0	-45.6%
21501	Material de apoyo informativo	445.0	326.0	-26.7%
21502	Material para información en actividades de investigación científica y tecnológica	521.00	34.0	-93.5%
21601	Material de limpieza	425.0	430.0	1.2%
2200	ALIMENTOS Y UTENSILIOS	2,837.0	374.0	-86.8%
22104	Productos alimenticios para el personal en las instalaciones	2,826.0	372.0	-86.8%
22301	Utensilios para el servicio de alimentación	11.00	2.0	-81.8%
2300	MATERIAS PRIMAS Y MATERIALES DE PRODUCCION Y COMERCIALIZACION	3,701.0	1,434.0	-61.3%
23601	Productos metálicos y a base de minerales no metálicos como materia prim	3,701.0	1,434.00	-61.3%
2400	MATERIALES Y ARTICULOS DE CONSTRUCCION Y DE REPARACION	48,663.0	17,719.0	-63.6%
24101	Productos minerales no metálicos	115.0	49.0	-57.4%
24201	Cemento y productos de concreto	296.0	148.0	-50.0%
24301	Cal, yeso y productos de yeso	40.0	29.0	-27.5%
24401	Madera y productos de madera	152.0	44.0	-71.1%
24501	Vidrio y productos de vidrio	226.0	44.0	-80.5%
24601	Material eléctrico y electrónico	43,475.0	13,627.0	-68.7%
24701	Artículos metálicos para la construcción	1,731.0	1,713.0	-1.0%
24801	Materiales complementarios	610.0	249.0	-59.2%
24901	Otros materiales y artículos de construcción y reparación	2,018.0	1,817.0	-10.0%
2500	PRODUCTOS QUIMICOS, FARMACEUTICOS Y DE LABORATORIO	4,678.0	3,834.0	-16.3%
25101	Productos químicos básicos	359.0	261.0	-27.3%
25201	Plaguicidas, abonos y fertilizantes	96.0	73.0	-24.0%
25301	Medicinas y productos farmacéuticos	337.0	291.0	-13.6%
25401	Materiales, accesorios y suministros	150.0	75.0	-50.0%
25501	Materiales, accesorios y suministros de laboratorio	2,586.0	2,677.0	3.5%
25901	Otros productos químicos	1,052.0	458.0	-56.5%
2600	COMBUSTIBLES, LUBRICANTES Y ADITIVOS	4,898.0	2,266.0	-53.7%
26102	Combustibles, lubricantes y aditivos para vehículos terrestres destinados a servicios públicos y la operación de programas públicos	2,806.0	191.0	-93.2%
26104	Combustibles, lubricantes y aditivos para vehículos terrestres, aéreos, asignados a servidores públicos	2,092.0	2,075.0	-0.8%
2700	VESTUARIO, BLANCOS, PRENDAS DE PROTECCION Y ARTICULOS DEPORTIVOS	924.0	791.0	-14.4%
27201	Prendas de protección personal	868.00	791.0	-8.9%
27301	Artículos deportivos	56.0	-	-100.0%
2900	HERRAMIENTAS, REFACCIONES Y ACCESORIOS MENORES	40,000.0	8,447.0	-78.9%
29101	Herramientas menores	5,094.0	2,689.0	-47.2%
29201	Refacciones y accesorios menores de edificios	120.0	-	-100.0%
29301	Refacc. y acces. menores de mobiliario y equipo de administración, educacional y recreativo	112.0	45.0	-59.8%
29401	Refacciones y accesorios para equipo de cómputo	1,135.0	477.0	-58.0%
29501	Refacciones y accesorios menores de equipo e instrumental médico y de lab	386.0	94.0	-75.6%
29601	Refacciones y accesorios menores de equipo de transporte	868.0	893.0	2.9%
29801	Refacciones y accesorios menores de maquinaria y otros equipos	31,145.0	4,064.0	-87.0%
29901	Refacciones y accesorios menores otros bienes muebles	1,140.0	185.0	-83.8%

CUENTA PÚBLICA 2020

PARTIDA	CONCEPTO	Prog. Dic. '20	Ejer. Dic. '20	Variación
3100	SERVICIOS BASICOS	13,462.0	9,400.0	-30.2%
31101	Servicio de energía eléctrica	7,661.0	5,706.0	-25.5%
31201	Servicio de gas	41.0	32.0	-22.0%
31301	Servicio de agua	1,522.0	1,005.0	-34.0%
31401	Servicio telefónico convencional	211.0	16.0	-92.4%
31501	Servicio de telefonía celular	1,180.0	88.0	-92.5%
31601	Servicio de radiolocalización	28.0	2.0	-92.9%
31603	Servicio de Conducción de Señales	1,763.0	1,763.0	0.0%
31801	Servicio postal	980.0	788.0	-19.6%
31904	Servicios Integrales de Infra de Cómputo	76.0	-	-100.0%
3200	SERVICIOS DE ARRENDAMIENTO	28,183.0	10,608.0	-62.4%
32301	Arrendamiento de equipo y bienes informáticos	2,096.0	1,703.00	-18.8%
32302	Arrendamiento de mobiliario	211.0	-	-100.0%
32303	Arrendamiento de equipo de telecomunicaciones	390.0	-	-100.0%
32502	Arrendamiento de vehículos terrestres, aéreos, para servicios públicos y la operación de programas públicos	750.0	103.0	-86.3%
32601	Arrendamiento de maquinaria y equipo	1,700.0	57.0	-96.6%
32701	Patentes, regalías y otros	23,036.0	8,746.0	-62.0%
3300	SERVICIOS PROFESIONALES, CIENTIFICOS, TECNICOS Y OTROS SERVICIOS.	208,677.0	119,916.0	-42.5%
33301	Servicios de informática	2,704.0	850.0	-68.6%
33303	Servicios relacionados con certificación de procesos	829.0	510.0	-38.3%
33401	Servicios para capacitación a servidores públicos	3,467.0	958.0	-72.4%
33601	Servicios relacionados con traducciones	16.0	1.0	-93.8%
33602	Otros servicios comerciales	226.0	15.0	-93.4%
33603	Impresiones de documentos oficiales para la prestación de servicios públicos, identificación, formatos administrativos y fiscales, formas valoradas, certificados y títulos.	166.0	25.0	-84.9%
33604	Impresión y elaboración de material informativo derivado de la operación y administración de las dependencias y entidades	146.0	25.0	-82.9%
33605	Información en medios masivos derivada de la operación y administración de las dependencias y entidades	410.0	242.0	-41.0%
33801	Servicios de vigilancia	3,703.0	3,495.0	-5.6%
33901	Subcontratación de servicios con terceros	144,355.0	113,081.0	-21.7%
33903	Servicios integrales	52,660.0	714.0	-98.6%
3400	SERVICIOS FINANCIEROS, BANCARIOS Y COMERCIALES.	4,185.0	3,295.0	-21.3%
34101	Servicios bancarios y financieros	624.0	198.0	-68.3%
34501	Seguros de bienes patrimoniales	2,530.0	2,664.0	5.3%
34601	Almacenaje, embalaje y envase	56.0	13.0	-76.8%
34701	Fletes y maniobras	976.0	419.0	-57.1%
3600	SERVICIOS DE INSTALACION, REPARACION, MANTENIMIENTO Y CONSERVACION.	18,734.0	12,961.0	-30.8%
35101	Mantenimiento y conservación de inmuebles para la prestación de servicios administrativos	2,112.0	2,069.0	-2.0%
35201	Mantenimiento y conservación de mobiliario y equipo de administración	8.0	-	-100.0%
35301	Mantenimiento y conservación de bienes informáticos	3,163.0	694.0	-78.1%
35401	Instalación, reparación y mantenimiento de equipo e instrumental médico y de laboratorio	3,211.0	1,574.0	-51.0%
35501	Mantenimiento y conservación de vehículos terrestres, aéreos, marítimos, lacustres y fluviales	1,146.0	1,198.0	4.5%
35701	Mantenimiento y conservación de maquinaria y equipo	2,000.0	1,377.0	-31.2%
35801	Servicios de lavandería, limpieza e higiene	6,575.0	5,756.0	-12.5%
35901	Servicios de jardinería y fumigación	521.0	293.0	-43.8%
3700	SERVICIOS DE TRASLADO Y VIATICOS	11,778.0	3,258.0	-72.3%
37101	Pasajes aéreos nacionales para labores en campo y de supervisión	1,351.0	307.0	-77.3%
37104	Pasajes aéreos nacionales para servidores públicos de mando en el desempeño de comisiones y funciones oficiales	18.0	18.0	0.0%
37106	Pasajes aéreos internacionales para servidores públicos en el desempeño de comisiones y funciones oficiales	951.0	-	-100.0%
37201	Pasajes terrestres nacionales para labores en campo y de supervisión	285.0	54.0	-81.1%
37204	Pasajes terrestres nacionales para servidores públicos de mando en el desempeño de comisiones y funciones oficiales	8.0	-	-100.0%
37501	Viáticos nacionales para labores en campo y de supervisión	7,217.0	2,236.0	-69.0%
37504	Viáticos nacionales para servidores públicos en el desempeño de funciones oficiales	1,362.0	639.0	-53.8%
37602	Viáticos en el extranjero para servidores públicos en el desempeño de comisiones y funciones oficiales	566.0	5.0	-99.1%
3800	SERVICIOS OFICIALES	1,639.0	48.0	-97.1%
38201	Gastos de orden social	35.0	-	-100.0%
38301	Congresos y convenciones	253.0	48.00	-81.0%
38401	Exposiciones	1,351.0	-	-100.0%
3900	OTROS SERVICIOS GENERALES	7,342.0	5,386.0	-26.7%
39202	Otros impuestos y derechos	2,870.0	1,503.0	-47.5%
39301	Impuestos y derechos de importación	976.0	680.0	-30.3%
39801	Impuesto sobre nóminas	3,497.0	3,203.0	-8.4%
4300	OTROS SUBSIDIOS	2,640.0	700.0	-73.5%
43901	Subsidios para capacitación y becas	2,640.00	700.0	-73.5%
4400	AYUDAS SOCIALES	284.0	284.0	0.0%
44106	Compensaciones por servicios de carácter social	284.0	284.0	0.0%
6300	EQUIPO E INSTRUMENTAL MEDICO Y DE LABORATORIO	18,312.0	12,026.0	-34.3%
6300	Equipo médico y de laboratorio	18,312.0	12,025.0	-34.3%
53101	Equipo médico y de laboratorio	18,312.0	12,025.0	-34.3%
	TOTAL	649,098.0	439,602.0	-32.3%

NOTA 6. SISTEMA INTEGRAL DE INFORMACIÓN (SIIWEB).

Las cifras que se presentarán en el formato 112 Flujo de Efectivo del SIIWEB, acumulado al mes de diciembre de 2020 corresponderá a las cifras presentadas para efectos de Cuenta de la Hacienda Pública Federal, las cuales se reflejan también en los Estados Analítico de Ingresos, Ingresos de Flujo de Efectivo, Egresos de Flujo de Efectivo, Estado Analítico del Ejercicio del Presupuesto de Egresos en Clasificación Administrativa, Estado Analítico del Ejercicio del Presupuesto de Egresos en Clasificación Económica y por Objeto del Gasto y Estado Analítico del Ejercicio del Presupuesto de Egresos en Clasificación Funcional Programática.

Presupuesto de Ingresos Obtenido de la Cuenta de la Hacienda Pública Federal vs. SIIWEB.

La información de la Cuenta Pública Federal será la correspondiente a la información presupuestal reportada en la SIIWEB. Los ingresos por convenios CONACYT (Fondos Mixtos, Institucionales, etc.) para fines de presentación no se reflejan en el rubro de Ingresos Diversos atendiendo a las indicaciones del Comité Técnico de Información para el citado Formato de Flujo de Efectivo ni tampoco se manifiestan en la CHPF.

Presupuesto pagado en Cuenta de la Hacienda Pública Federal vs. Información SIIWEB.

Los importes de las operaciones ajenas deberán mostrarse netos en el formato Egresos de Flujo de Efectivo de la Cuenta de la Hacienda Pública Federal, independientemente del resultado que dicho neteo obtenga por su naturaleza, de conformidad con el Presupuesto de Egresos de la Federación del Ejercicio.

Disponibilidades Iniciales y Finales de Ingresos y Egresos de la Cuenta de la Hacienda Pública Federal vs. SIIWEB.

Las variaciones entre las disponibilidades financieras de ingresos y de egresos, se debe a que las disponibilidades del SIIWEB corresponden a recursos en instituciones bancarias del saldo de los estados de cuenta y las disponibilidades de los estados presupuestales corresponden a las contables.

Presupuesto ejercido Cuenta de la Hacienda Pública Federal vs. Información Presupuestal vs. SIIWEB.

A efecto de evitar variaciones con el SIIWEB y la CHPF no se consideran las operaciones de Fondos Mixtos y Sectoriales CONACYT, en observancia a las instrucciones emitidas por el Comité Técnico de Información para el citado Formato de Flujo de Efectivo.

CUENTA PÚBLICA 2020

La variación en operaciones ajenas reflejadas en el SIIWEB con relación a las cifras de la Cuenta de la Hacienda Pública Federal se explica porque el SIIWEB acumula la totalidad de operaciones mes a mes de todo el ejercicio.

NOTA 7. TESORERÍA DE LA FEDERACIÓN.

Al 31 de diciembre de 2020, el Ente realizó reintegros a la Tesorería de la Federación por concepto de transferencias no devengados. El Reintegro de recursos fiscales asciende a 8,401,292.0 pesos y corresponde a los ahorros generados por la aplicación de las Medidas de Austeridad y al Decreto por el que se establece las Medidas.

Enteros efectuados a TESOFE.

No. de Oficio	Fecha	Monto
	Total:	

Reintegros de transferencias no devengadas al 31 de diciembre de 2020 efectuados a la TESOFE.

No. de Oficio	Fecha	Monto
2020-38-9ZU-486	15/01/2021	8,401,292.0
2020-38-9ZU-526		
2020-38-9ZU-527		
	Total:	8,401,292.0

NOTA 8. CONCILIACIÓN ENTRE LOS INGRESOS PRESUPUESTARIOS Y CONTABLES Y CONCILIACIÓN ENTRE LOS EGRESOS PRESUPUESTARIOS Y LOS GASTOS CONTABLES.

La conciliación de las cifras presupuestales con la información financiera incluyó todos los conceptos del presupuesto a nivel flujo de efectivo y devengado, los que también fueron registrados presupuestalmente dentro del ejercicio que comprendió del 1° de enero al 31 de diciembre de 2020.

La conciliación se presenta atendiendo a lo dispuesto por el Acuerdo por el que se emite el formato de conciliación entre los ingresos presupuestarios y contables, así como entre los egresos presupuestarios y los gastos contables.

La conciliación de ingresos incluye 16,743,142.0 pesos correspondiente al IVA cobrado de ingresos por venta de bienes o servicios, reflejados en la Cuenta de la Hacienda Pública Federal como un ingreso presupuestal.

La Conciliación de Egresos Presupuestarios y los Gastos Contables, incluye 12,025,090.0 pesos, por la adquisición de bienes muebles y que para efectos contables se registran en los activos del Ente Público y presupuestalmente como una erogación.

Adicionalmente se tiene una partida contable no presupuestal en conciliación por 60,872,765.0 pesos, correspondiente a la depreciación de bienes muebles e inmuebles del ejercicio 2020, que por ser una partida virtual no representa flujo de efectivo y no afecta los registros presupuestarios.

NOTA 9. PRESENTACIÓN DE LA CUENTA DE LA HACIENDA PÚBLICA FEDERAL

Los formatos definitivos de la Cuenta de la Hacienda Pública Federal del ejercicio 2020, se cargaran a través de la plataforma de la SHCP denominada Sistema para la Integración de la Cuenta Pública (SICP) conforme a los tiempos establecidos en los "Lineamientos para la Integración de la Cuenta Pública 2020", emitidos mediante el oficio circular 309-A.-002/2021 del 29 de enero del 2021. El sistema está configurado para dar cumplimiento al acuerdo por el que sea armoniza la estructura de las cuentas Públicas, emitido por el Consejo Nacional de Armonización Contable (CONAC) en diciembre 2013.

Las 9 notas explicativas a los estados presupuestales son parte integrante de los mismos.



Autorizó: M. en F. Ivonne Berenice Mata Ramos
Titular de la Unidad de Administración y Finanzas



Elaboró: C.F. Efigenia Meza Sánchez
Subdirectora de Recursos Financieros

**CENTRO DE INGENIERÍA Y DESARROLLO
INDUSTRIAL (CIDESI)
INFORME DEL AUDITOR INDEPENDIENTE
AL
31 DE DICIEMBRE DE 2020**

**CENTRO DE INGENIERÍA Y DESARROLLO INDUSTRIAL
(CIDESI)
SANTIAGO DE QUERÉTARO, QRO.**

ÍNDICE

Anexos

**INFORME DEL AUDITOR INDEPENDIENTE SOBRE LA
INFORMACIÓN FINANCIERA**

ESTADOS FINANCIEROS AL 31 DE DICIEMBRE DE 2020 Y 2019:

De Actividades	“A”
De Situación Financiera	“B”
De Cambios en la Situación Financiera	“C”
De Variación en la Hacienda Pública	“D”
Analítico de Activo	“E”
Analítico de la Deuda y Otros Pasivos	“F”
De Flujo de Efectivo	“G”
Reporte de Patrimonio	“H”
Informe sobre Pasivos Contingentes	“I”
Notas a los Estados Financieros	“J”

INFORMACIÓN COMPLEMENTARIA:

Conciliación Contable – Presupuestaria	“K”
---	------------



INFORME DE LOS AUDITORES INDEPENDIENTES

**A LA SECRETARÍA DE LA FUNCIÓN PÚBLICA
A LA H. JUNTA DE GOBIERNO DEL
CENTRO DE INGENIERÍA Y DESARROLLO INDUSTRIAL**

OPINIÓN NO MODIFICADA

Hemos auditado los estados financieros del **CENTRO DE INGENIERÍA Y DESARROLLO INDUSTRIAL, Entidad Paraestatal Asimilada al Régimen de Empresas de Participación Estatal Mayoritarias**, que comprenden los estados de situación financiera, los estados analíticos del activo y los estados analíticos de la deuda y otros pasivos al 31 de diciembre de **2020** y 2019, y los estados de actividades, los estados de variación en la hacienda pública, los estados de flujos de efectivo y los estados de cambios en la situación financiera, correspondientes a los años terminados en dichas fechas; asimismo, el reporte de patrimonio y el informe sobre pasivos contingentes al 31 de diciembre de **2020** y 2019, así como las notas explicativas a los estados financieros que incluyen un resumen de las políticas contables significativas.

En nuestra opinión, los estados financieros adjuntos, del **CENTRO DE INGENIERÍA Y DESARROLLO INDUSTRIAL, Entidad Paraestatal Asimilada al Régimen de Empresas de Participación Estatal Mayoritarias**, que se describen en el párrafo anterior, están preparados, en todos los aspectos materiales, de conformidad con las disposiciones en materia de información financiera que se indican en las notas a los estados financieros que se acompañan y que están establecidas en la Ley General de Contabilidad Gubernamental y a la normatividad emitida por el Consejo de Armonización Contable CONAC:

FUNDAMENTO DE LA OPINIÓN

Hemos llevado a cabo nuestra auditoría de conformidad con las Normas Internacionales de Auditoría. Nuestras responsabilidades, de acuerdo con estas normas, se describen con más detalle en la sección "Responsabilidades del auditor para la auditoría de los estados financieros" de nuestro informe. Somos independientes de la entidad de conformidad con el Código de Ética Profesional del Instituto Mexicano de Contadores Públicos, A.C. (Código de Ética Profesional), junto con los requerimientos de ética que son aplicables a nuestras auditorías de los estados financieros en México, y hemos cumplido con las demás responsabilidades de ética de conformidad con esos requerimientos y con el Código de Ética Profesional. Consideramos que la evidencia de auditoría que hemos obtenido proporciona una base suficiente y adecuada para nuestra opinión.

PÁRRAFO DE ÉNFASIS

Base de preparación contable y utilización de este informe:

Llamamos la atención sobre las notas a los estados financieros adjuntos, en la que se describen las bases contables utilizadas para la preparación de los mismos. Dichos estados financieros fueron preparados para cumplir con los requerimientos normativos gubernamentales a que está sujeta la entidad y para ser integrados en el Reporte de la Cuenta Pública Federal, los cuales están presentados en los formatos que para tal efecto fueron establecidos por la Unidad de Contabilidad Gubernamental de la Secretaría de Hacienda y Crédito Público; consecuentemente, éstos pueden no ser apropiados para otra finalidad. Nuestra opinión no se modifica por esta cuestión.

RESPONSABILIDADES DE LA ADMINISTRACIÓN Y DE LOS ENCARGADOS DEL GOBIERNO DE LA ENTIDAD SOBRE LOS ESTADOS FINANCIEROS

La administración es responsable de la preparación de los estados financieros adjuntos de conformidad con las disposiciones en materia de información financiera establecidas en la Ley General de Contabilidad Gubernamental que se describen en las notas adjuntas a dichos estados financieros, y del control interno que la administración consideró necesario para permitir la preparación de estados financieros libres de incorrección material debida a fraude o error.

En la preparación de los estados financieros, la administración es responsable de la valoración de la capacidad de la entidad para continuar operando como una entidad en funcionamiento, revelando, en su caso, las cuestiones relativas a la entidad en funcionamiento y utilizando las bases contables aplicables a una entidad en funcionamiento, a menos que la administración tenga la intención de liquidar la entidad o cesar sus operaciones, o bien no exista una alternativa realista.

Los encargados del gobierno de la entidad son responsables de la supervisión del proceso de información financiera de la entidad.

RESPONSABILIDADES DEL AUDITOR SOBRE LA AUDITORÍA DE LOS ESTADOS FINANCIEROS


Nuestros objetivos son obtener una seguridad razonable sobre de que los estados financieros, en su conjunto, se encuentran libres de incorrección material, debido a fraude o error, y emitir un informe de auditoría que contiene nuestra opinión. Seguridad razonable es un alto nivel de seguridad, pero no es una garantía, de que una auditoría realizada de conformidad con las Normas Internacionales de Auditoría siempre detecte una incorrección material cuando existe. Las incorrecciones pueden deberse a fraude o error y son consideradas materiales si individualmente, o en su conjunto, puede preverse razonablemente que influyan en las decisiones económicas que los usuarios hacen basándose en los estados financieros.

Como parte de una auditoría de conformidad con las Normas Internacionales de Auditoría, aplicamos nuestro juicio profesional y mantenemos una actitud de escepticismo profesional durante toda la auditoría. También:

- Identificamos y evaluamos los riesgos de incorrección material en los estados financieros, debida a fraude o error, diseñamos y aplicamos los procedimientos de auditoría para responder a esos riesgos y obtener evidencia de auditoría suficiente y apropiada para obtener una base para nuestra opinión. El riesgo de no detectar una incorrección material debida a fraude es mayor que en el caso de una incorrección material, ya que el fraude puede implicar colusión, falsificación, manifestaciones intencionalmente erróneas, omisiones intencionales o la anulación del control interno.
- Obtenemos conocimiento del control interno importante para la auditoría con el fin de diseñar los procedimientos de auditoría que consideramos adecuados en las circunstancias, y no con la finalidad de expresar una opinión sobre la eficacia del control interno de la entidad.
- Evaluamos lo apropiado de las políticas contables utilizadas y la razonabilidad de las estimaciones contables, así como las revelaciones hechas por la administración de la entidad.
- Concluimos sobre lo apropiado del uso de la administración de las bases contables aplicables a una entidad en funcionamiento y, con base en la evidencia de auditoría obtenida, concluimos sobre si existe o no una incertidumbre importante relacionada con eventos o con condiciones que pueden originar dudas significativas sobre la capacidad de la entidad para continuar como entidad en funcionamiento. Si concluimos que existe una incertidumbre importante, se nos requiere que llamemos la atención en nuestro informe de auditoría sobre la correspondiente información revelada en los estados financieros o, si dicha revelación es insuficiente, que expresemos una opinión modificada. Nuestras conclusiones se basan en la evidencia de auditoría obtenida hasta la fecha de nuestro informe. Sin embargo, hechos o condiciones futuros pueden ser causa de que la entidad deje de ser una entidad en funcionamiento.
- Evaluamos en su conjunto, la presentación, la estructura y el contenido de los estados financieros, incluida la información revelada, y si los estados financieros representan las transacciones y hechos subyacentes de un modo que logran una presentación razonable.

Nos comunicamos con los responsables del gobierno de la entidad en relación, entre otras cuestiones, con el alcance planeado y el momento de realización de la auditoría y los hallazgos importantes de la auditoría, así como cualquier deficiencia significativa en el control interno que identificamos durante nuestra auditoría.

Gómez y Sánchez Aldana, S.C.



C.P.C. Gerardo Martínez Yeo
Socio

Cédula Profesional N°1396444
Av. División del Norte N° 2462
Piso 8 Oficina 804-A
Col. Portales Sur
C.P. 03300
Alcaldía. Benito Juárez

Ciudad de México, a 9 de marzo de 2021.

Cuenta Pública 2020

CUENTA PÚBLICA 2020
ESTADO DE ACTIVIDADES
DEL 1o. DE ENERO AL 31 DE DICIEMBRE DE 2020 y 2019
(PESOS)

Ente Público:

Centro de Ingeniería y Desarrollo Industrial

Concepto	2020	2019	Concepto	2020	2019
INGRESOS Y OTROS BENEFICIOS			GASTOS Y OTRAS PÉRDIDAS		
Ingresos de la Gestión	109,744,214	239,105,061	Gastos de Funcionamiento	428,332,265	495,330,839
Impuestos	0	0	Servicios Personales	227,758,779	233,245,922
Cuotas y Aportaciones de Seguridad Social	0	0	Materiales y Suministros	33,519,758	58,231,247
Contribuciones de Mejoras	0	0	Servicios Generales	167,053,728	203,853,670
Derechos	0	0	Transferencia, Asignaciones, Subsidios y Otras Ayudas	984,355	2,010,202
Productos	0	0	Transferencias Internas y Asignaciones al Sector Público	0	0
Aprovechamientos	0	0	Transferencias al Resto del Sector Público	0	0
Ingresos por Venta de Bienes y Prestación de Servicios	109,744,214	239,105,061	Subsidios y Subvenciones	700,155	1,659,900
Participaciones, Aportaciones, Convenios, Incentivos Derivados de la Colaboración Fiscal, Fondos Distintos de Aportaciones, Transferencias, Asignaciones, Subsidios y Subvenciones, y Pensiones y Jubilaciones	290,447,482	259,806,975	Ayudas Sociales	284,200	350,302
Participaciones, Aportaciones, Convenios, Incentivos Derivados de la Colaboración Fiscal y Fondos Distintos de Aportaciones	0	0	Pensiones y Jubilaciones	0	0
Transferencias, Asignaciones, Subsidios y Subvenciones, y Pensiones y Jubilaciones	290,447,482	259,806,975	Transferencias a Fideicomisos, Mandatos y Contratos Análogos	0	0
Otros Ingresos y Beneficios	6,466,760	10,567,021	Transferencias a la Seguridad Social	0	0
Ingresos Financieros	4,435,810	9,169,134	Donativos	0	0
Incremento por Variación de Inventarios	0	0	Transferencias al Exterior	0	0
Disminución del Exceso de Estimaciones por Pérdida o Deterioro u Obsolescencia	0	0	Participaciones y Aportaciones	0	0
Disminución del Exceso de Provisiones	0	0	Participaciones	0	0
Otros Ingresos y Beneficios Varios	2,030,950	1,397,887	Aportaciones	0	0
Total de Ingresos y Otros Beneficios	406,658,456	509,479,057	Convenios	0	0
			Intereses, Comisiones y Otros Gastos de la Deuda Pública	0	0
			Intereses de la Deuda Pública	0	0
			Comisiones de la Deuda Pública	0	0
			Gastos de la Deuda Pública	0	0
			Costo por Coberturas	0	0
			Apoyos Financieros	0	0
			Otros Gastos y Pérdidas Extraordinarias	65,117,748	64,309,791
			Estimaciones, Depreciaciones, Deterioros, Obsolescencia y Amortizaciones	60,872,765	62,406,594
			Provisiones	4,244,983	0
			Disminución de Inventarios	0	0
			Aumento por Insuficiencia de Estimaciones por Pérdida o Deterioro u Obsolescencia	0	0
			Aumento por Insuficiencia de Provisiones	0	0
			Otros gastos	0	1,903,197
			Inversión Pública	0	0
			Inversión Pública no Capitalizable	0	0
			Total de Gastos y Otras Pérdidas	494,434,368	561,650,832
			Resultados del Ejercicio (Ahorro/Desahorro)	-87,775,912	-52,171,775

Bajo protesta de decir verdad declaramos que los Estados Financieros y sus Notas son razonablemente correctos y son responsabilidad del emisor.

Autorizó: M. en F. Ivonne Berenice Mata Ramos
Titular de la Unidad de Administración y Finanzas

Elaboró: C. F. Efigenia Meza Sánchez
Subdirectora de Recursos Financieros

Cuenta Pública 2020

CUENTA PÚBLICA 2020
ESTADO DE SITUACIÓN FINANCIERA
AL 31 DE DICIEMBRE DE 2020 y 2019
(PESOS)

Ente Público:		Centro de Ingeniería y Desarrollo Industrial			
Concepto	2020	2019	Concepto	2020	2019
ACTIVO			PASIVO		
Activo Circulante			Pasivo Circulante		
Efectivo y Equivalentes	328,806,853	208,812,364	Cuentas por Pagar a Corto Plazo	103,484,640	19,173,110
Derechos a Recibir Efectivo o Equivalentes	33,377,787	46,133,731	Documentos por Pagar a Corto Plazo	0	0
Derechos a Recibir Bienes o Servicios	600,836,231	372,554,148	Porción a Corto Plazo de la Deuda Pública a Largo Plazo	0	0
Inventarios	0	0	Títulos y Valores a Corto Plazo	0	0
Almacenes	0	0	Pasivos Diferidos a Corto Plazo	0	0
Estimación por Pérdida o Deterioro de Activos Circulantes	0	0	Fondos y Bienes de Terceros en Garantía y/o Administración a Corto Plazo	675,362,189	398,932,090
Otros Activos Circulantes	0	0	Provisiones a Corto Plazo	0	0
Total de Activos Circulantes	963,020,871	627,500,243	Otros Pasivos a Corto Plazo	0	0
Activo No Circulante			Total de Pasivos Circulantes	778,846,829	418,105,200
Inversiones Financieras a Largo Plazo	41,006,644	62,693,791	Pasivo No Circulante		
Derechos a Recibir Efectivo o Equivalentes a Largo Plazo	0	0	Cuentas por Pagar a Largo Plazo	0	0
Bienes Inmuebles, Infraestructura y Construcciones en Proceso	557,260,902	552,758,076	Documentos por Pagar a Largo Plazo	0	0
Bienes Muebles	712,021,607	695,301,188	Deuda Pública a Largo Plazo	0	0
Activos Intangibles	0	0	Pasivos Diferidos a Largo Plazo	0	0
Depreciación, Deterioro y Amortización Acumulada de Bienes	-622,949,767	-564,697,161	Fondos y Bienes de Terceros en Garantía y/o en Administración a Largo Plazo	79,899,784	79,899,784
Activos Diferidos	226,375	226,375	Provisiones a Largo Plazo	0	0
Estimación por Pérdida o Deterioro de Activos no Circulantes	0	0	Total de Pasivos No Circulantes	79,899,784	79,899,784
Otros Activos no Circulantes	1,608	1,608	Total del Pasivo	858,746,613	498,004,984
Total de Activos No Circulantes	687,567,369	746,283,877	HACIENDA PÚBLICA/ PATRIMONIO		
Total del Activo	1,650,588,240	1,373,784,120	Hacienda Pública/Patrimonio Contribuido	418,681,534	414,843,131
			Aportaciones	309,394,004	309,394,004
			Donaciones de Capital	52,111,153	48,272,750
			Actualización de la Hacienda Pública / Patrimonio	57,176,377	57,176,377
			Hacienda Pública/Patrimonio Generado	373,160,093	460,936,005
			Resultados del Ejercicio (Ahorro/Desahorro)	-87,775,912	-52,171,775
			Resultados de Ejercicios Anteriores	460,936,005	513,107,780
			Revalúos	0	0
			Reservas	0	0
			Rectificaciones de Resultados de Ejercicios Anteriores	0	0
			Exceso o Insuficiencia en la Actualización de la Hacienda Pública/Patrimonio	0	0
			Resultado por Posición Monetaria	0	0
			Resultado por Tenencia de Activos no Monetarios	0	0
			Total Hacienda Pública/ Patrimonio	791,841,627	875,779,136
			Total del Pasivo y Hacienda Pública/Patrimonio	1,650,588,240	1,373,784,120

Bajo protesta de decir verdad declaramos que los Estados Financieros y sus Notas son razonablemente correctos y son responsabilidad del emisor.

Autentico: M. en F. Ivonne Gerencia Matza Ramos
Titular de la Unidad de Administración y Finanzas

Elaboro: C.F. Gigenia Meza Sánchez
Subdirectora de Recursos Financieros

Cuenta Pública 2020

CUENTA PÚBLICA 2020
ESTADO DE CAMBIOS EN LA SITUACIÓN FINANCIERA
DEL 1o. DE ENERO AL 31 DE DICIEMBRE DE 2020
(PESOS)

Ente Público:

Centro de Ingeniería y Desarrollo Industrial

Concepto	Origen	Aplicación	Concepto	Origen	Aplicación
ACTIVO	92,695,697	369,499,817	PASIVO	360,741,629	0
Activo Circulante	12,755,944	348,276,572	Pasivo Circulante	360,741,629	0
Efectivo y Equivalentes	0	119,994,489	Cuentas por Pagar a Corto Plazo	84,311,530	0
Derechos a Recibir Efectivo o Equivalentes	12,755,944	0	Documentos por Pagar a Corto Plazo	0	0
Derechos a Recibir Bienes o Servicios	0	228,282,083	Porción a Corto Plazo de la Deuda Pública a Largo Plazo	0	0
Inventarios	0	0	Títulos y Valores a Corto Plazo	0	0
Almacenes	0	0	Pasivos Diferidos a Corto Plazo	0	0
Estimación por Pérdida o Deterioro de Activos Circulantes	0	0	Fondos y Bienes de Terceros en Garantía y/o Administración a Corto Plazo	276,430,099	0
Otros Activos Circulantes	0	0	Provisiones a Corto Plazo	0	0
Activo No Circulante	79,939,753	21,223,245	Otros Pasivos a Corto Plazo	0	0
Inversiones Financieras a Largo Plazo	21,687,147	0	Pasivo No Circulante	0	0
Derechos a Recibir Efectivo o Equivalentes a Largo Plazo	0	0	Cuentas por Pagar a Largo Plazo	0	0
Bienes Inmuebles, Infraestructura y Construcciones en Proceso	0	4,502,826	Documentos por Pagar a Largo Plazo	0	0
Bienes Muebles	0	16,720,419	Deuda Pública a Largo Plazo	0	0
Activos Intangibles	0	0	Pasivos Diferidos a Largo Plazo	0	0
Depreciación, Deterioro y Amortización Acumulada de Bienes	58,252,606	0	Fondos y Bienes de Terceros en Garantía y/o en Administración a Largo Plazo	0	0
Activos Diferidos	0	0	Provisiones a Largo Plazo	0	0
Estimación por Pérdida o Deterioro de Activos no Circulantes	0	0	HACIENDA PÚBLICA/ PATRIMONIO	3,838,403	87,775,912
Otros Activos no Circulantes	0	0	Hacienda Pública/Patrimonio Contribuido	3,838,403	0
			Aportaciones	0	0
			Donaciones de Capital	3,838,403	0
			Actualización de la Hacienda Pública / Patrimonio	0	0
			Hacienda Pública/Patrimonio Generado	0	87,775,912
			Resultados del Ejercicio (Ahorro/Desahorro)	0	35,604,137
			Resultados de Ejercicios Anteriores	0	52,171,775
			Revalúos	0	0
			Reservas	0	0
			Rectificaciones de Resultados de Ejercicios Anteriores	0	0
			Exceso o Insuficiencia en la Actualización de la Hacienda Pública/Patrimonio	0	0
			Resultado por Posición Monetaria	0	0
			Resultado por Tenencia de Activos no Monetarios	0	0

Bajo protesta de decir verdad declaramos que los Estados Financieros y sus Notas son razonablemente correctos y son responsabilidad del emisor.


Autorizó: M. en F. Ivonne Berenice Mata Ramos
Titular de la Unidad de Administración y Finanzas


Elaboró: E.F. Efigenia Meza Sánchez
Subdirectora de Recursos Financieros

Cuenta Pública 2020

CUENTA PÚBLICA 2020 ESTADO DE VARIACIÓN EN LA HACIENDA PÚBLICA DEL 1o. DE ENERO AL 31 DE DICIEMBRE DE 2020 (PESOS)

Ente Público:

Centro de Ingeniería y Desarrollo Industrial

Concepto	Hacienda Pública/Patrimonio Contribuido	Hacienda Pública/Patrimonio Generado de Ejercicios Anteriores	Hacienda Pública/Patrimonio Generado del Ejercicio	Exceso o Insuficiencia en la Actualización de la Hacienda Pública / Patrimonio	TOTAL
Hacienda Pública / Patrimonio Contribuido Neto de 2019	414,843,131				414,843,131
Aportaciones	309,394,004				309,394,004
Donaciones de Capital	48,272,750				48,272,750
Actualización de la Hacienda Pública / Patrimonio	57,176,377				57,176,377
Hacienda Pública / Patrimonio Generado Neto de 2019		513,107,780	-52,171,775		460,936,005
Resultados del Ejercicio (Ahorro/Desahorro)			-52,171,775		-52,171,775
Resultados de Ejercicios Anteriores		513,107,780			513,107,780
Revalúos		0			0
Reservas		0			0
Rectificaciones de Resultados de Ejercicios Anteriores		0			0
Exceso o Insuficiencia en la Actualización de la Hacienda Pública / Patrimonio Neto de 2019				0	0
Resultado por Posición Monetaria				0	0
Resultado por Tenencia de Activos no Monetarios				0	0
Hacienda Pública / Patrimonio Neto Final de 2019	414,843,131	513,107,780	-52,171,775	0	875,779,136
Cambios en la Hacienda Pública / Patrimonio Contribuido Neto de 2020	3,838,403				3,838,403
Aportaciones	0				0
Donaciones de Capital	3,838,403				3,838,403
Actualización de la Hacienda Pública/Patrimonio	0				0
Variaciones de la Hacienda Pública / Patrimonio Generado Neto de 2020		-52,171,775	-35,604,137		-87,775,912
Resultados del Ejercicio (Ahorro/Desahorro)			-87,775,912		-87,775,912
Resultados de Ejercicios Anteriores		-52,171,775	52,171,775		0
Revalúos			0		0
Reservas			0		0
Rectificaciones de Resultados de Ejercicios Anteriores			0		0
Cambios en el Exceso o Insuficiencia en la Actualización de la Hacienda Pública / Patrimonio Neto de 2020				0	0
Resultado por Posición Monetaria				0	0
Resultado por Tenencia de Activos no Monetarios				0	0
Hacienda Pública / Patrimonio Neto Final de 2020	418,681,534	460,936,005	-87,775,912	0	791,841,627

Bajo protesta de decir verdad declaramos que los Estados Financieros y sus Notas son razonablemente correctos y son responsabilidad del emisor.



Autorizó: M. en F. Ivonne Berenice Mata Ramos
Titular de la Unidad de Administración y Finanzas



Elaboró: C.F. Efigenia Meza Sánchez
Subdirectora de Recursos Financieros

Cuenta Pública 2020

CUENTA PÚBLICA 2020
ESTADO ANALÍTICO DEL ACTIVO
DEL 1o. DE ENERO AL 31 DE DICIEMBRE DE 2020
(PESOS)

Ente Público:

Centro de Ingeniería y Desarrollo Industrial

Concepto	Saldo Inicial	Cargos del Periodo	Abonos del Periodo	Saldo Final	Variación del Periodo
ACTIVO	1,373,784,120	4,432,203,810	4,155,399,690	1,650,588,240	276,804,120
Activo Circulante	627,500,243	4,205,489,841	3,869,969,213	963,020,871	335,520,628
Efectivo y Equivalentes	208,812,364	3,090,565,712	2,970,571,223	328,806,853	119,994,489
Derechos a Recibir Efectivo o Equivalentes	46,133,731	819,520,975	832,276,919	33,377,787	-12,755,944
Derechos a Recibir Bienes o Servicios	372,554,148	295,403,154	67,121,071	600,836,231	228,282,083
Inventarios	0	0	0	0	0
Almacenes	0	0	0	0	0
Estimación por Pérdida o Deterioro de Activos Circulantes	0	0	0	0	0
Otros Activos Circulantes	0	0	0	0	0
Activo No Circulante	746,283,877	226,713,969	285,430,477	687,567,369	-58,716,508
Inversiones Financieras a Largo Plazo	62,693,791	179,419,817	201,106,964	41,006,644	-21,687,147
Derechos a Recibir Efectivo o Equivalentes a Largo Plazo	0	0	0	0	0
Bienes Inmuebles, Infraestructura y Construcciones en Proceso	552,758,076	8,770,120	4,267,294	557,260,902	4,502,826
Bienes Muebles	695,301,188	33,031,219	16,310,800	712,021,607	16,720,419
Activos Intangibles	0	0	0	0	0
Depreciación, Deterioro y Amortización Acumulada de Bienes	-564,697,161	0	58,252,606	-622,949,767	-58,252,606
Activos Diferidos	226,375	5,492,813	5,492,813	226,375	0
Estimación por Pérdida o Deterioro de Activos no Circulantes	0	0	0	0	0
Otros Activos no Circulantes	1,608	0	0	1,608	0

Bajo protesta de decir verdad declaramos que los Estados Financieros y sus Notas son razonablemente correctos y son responsabilidad del emisor.



Autorizó: M. en F. Ivonne Berenice Mata Ramos
Titular de la Unidad de Administración y Finanzas



Elaboró: C.F. Efigenia Meza Sánchez
Subdirectora de Recursos Financieros

Cuenta Pública 2020

CUENTA PÚBLICA 2020
ESTADO ANALÍTICO DE LA DEUDA Y OTROS PASIVOS
DEL 1o. DE ENERO AL 31 DE DICIEMBRE DE 2020
(PESOS)

Ente Público: Centro de Ingeniería y Desarrollo Industrial

Concepto	Moneda de Contratación	Institución o País Acreedor	Saldo Inicial del Periodo	Saldo Final del Periodo
DEUDA PÚBLICA				
Corto Plazo				
Deuda Interna			0	0
Instituciones de Crédito			0	0
Títulos y Valores			0	0
Arrendamientos Financieros			0	0
Deuda Externa			0	0
Organismos Financieros Internacionales			0	0
Deuda Bilateral			0	0
Títulos y Valores			0	0
Arrendamientos Financieros			0	0
Subtotal Corto Plazo			0	0
Largo Plazo				
Deuda Interna			0	0
Instituciones de Crédito			0	0
Títulos y Valores			0	0
Arrendamientos Financieros			0	0
Deuda Externa			0	0
Organismos Financieros Internacionales			0	0
Deuda Bilateral			0	0
Títulos y Valores			0	0
Arrendamientos Financieros			0	0
Subtotal Largo Plazo			0	0
Otros Pasivos	PESOS MEXICANOS	MEXICO	498,004,984	858,746,613
Total Deuda y Otros Pasivos			498,004,984	858,746,613

Bajo protesta de decir verdad declaramos que los Estados Financieros y sus Notas son razonablemente correctos y son responsabilidad del emisor.



Autorizó: M. en F. Ivonne Berenice Mata Ramos
Titular de la Unidad de Administración y Finanzas



Elaboró: C.F. Efigenia Meza Sánchez
Subdirectora de Recursos Financieros

Cuenta Pública 2020

CUENTA PÚBLICA 2020
ESTADO DE FLUJOS DE EFECTIVO
DEL 1o. DE ENERO AL 31 DE DICIEMBRE DE 2020 y 2019
(PESOS)

Ente Público:

Centro de Ingeniería y Desarrollo Industrial

Concepto	2020	2019	Concepto	2020	2019
Flujos de Efectivo de las Actividades de Operación			Flujos de Efectivo de las Actividades de Inversión		
Origen	406,658,456	509,479,057	Origen	75,975,278	100,275,275
Impuestos	0	0	Bienes Inmuebles, Infraestructura y Construcciones en Proceso	0	0
Cuotas y Aportaciones de Seguridad Social	0	0	Bienes Muebles	41,532,187	54,359,603
Contribuciones de Mejoras	0	0	Otros Orígenes de Inversión	34,443,091	45,915,672
Derechos	0	0	Aplicación	232,784,910	192,723,443
Productos	0	0	Bienes Inmuebles, Infraestructura y Construcciones en Proceso	4,502,826	55,157,852
Aprovechamientos	0	0	Bienes Muebles	228,282,084	137,565,591
Ingresos por Venta de Bienes y Prestación de Servicios	109,744,214	239,105,061	Otras Aplicaciones de Inversión	0	0
Participaciones, Aportaciones, Convenios, Incentivos Derivados de la Colaboración Fiscal y Fondos Distintos de Aportaciones	0	0	Flujos Netos de Efectivo por Actividades de Inversión	-156,809,632	-92,448,168
Transferencias, Asignaciones, Subsidios y Subvenciones, y Pensiones y Jubilaciones	290,447,482	259,806,975	Flujo de Efectivo de las Actividades de Financiamiento		
Otros Orígenes de Operación	6,466,760	10,567,021	Origen	364,580,033	0
Aplicación	494,434,368	561,650,832	Endeudamiento Neto	3,838,404	0
Servicios Personales	227,758,779	233,245,922	Interno	0	0
Materiales y Suministros	33,519,758	58,231,247	Externo	3,838,404	0
Servicios Generales	167,053,728	203,853,670	Otros Orígenes de Financiamiento	360,741,629	0
Transferencias Internas y Asignaciones al Sector Público	0	0	Aplicación	0	47,600,467
Transferencias al Resto del Sector Público	0	0	Servicios de la Deuda	0	47,600,467
Subsidios y Subvenciones	700,155	1,659,900	Interno	0	47,600,467
Ayudas Sociales	284,200	350,302	Externo	0	0
Pensiones y Jubilaciones	0	0	Otras Aplicaciones de Financiamiento	0	0
Transferencias a Fideicomisos, Mandatos y Contratos Análogos	0	0	Flujos netos de Efectivo por Actividades de Financiamiento	364,580,033	-47,600,467
Transferencias a la Seguridad Social	0	0	Incremento/Disminución Neta en el Efectivo y Equivalentes al Efectivo	119,994,489	-192,220,410
Donativos	0	0	Efectivo y Equivalentes al Efectivo al Inicio del Ejercicio	208,812,364	401,032,774
Transferencias al Exterior	0	0	Efectivo y Equivalentes al Efectivo al Final del Ejercicio	328,806,853	208,812,364
Participaciones	0	0			
Aportaciones	0	0			
Convenios	0	0			
Otras Aplicaciones de Operación	65,117,748	64,309,791			
Flujos Netos de Efectivo por Actividades de Operación	-87,775,912	-52,171,775			

Bajo protesta de decir verdad declaramos que los Estados Financieros y sus Notas son razonablemente correctos y son responsabilidad del emisor.

Autorizo: M. en F. Meza Benítez Mata Ramos
Titular de la Unidad de Administración y Finanzas

Elaboró: C.F. Efigenia Meza Sánchez
Subdirectora de Recursos Financieros

Cuenta Pública 2020

CUENTA PÚBLICA 2020
PATRIMONIO DEL ENTE PÚBLICO DEL SECTOR PARAESTATAL

(PESOS)

Ente Público: _____ Centro de Ingeniería y Desarrollo Industrial _____

Concepto	Monto
Total de Patrimonio del ente público	791,841,627
% del Patrimonio del Ente Público que es propiedad del Poder Ejecutivo	100.00
Patrimonio del ente público que es propiedad del Poder Ejecutivo	791,841,627

Bajo protesta de decir verdad declaramos que los Estados Financieros y sus Notas son razonablemente correctos y son responsabilidad del emisor.

Autorizó: M. en F. Ivonne Berenice Mata Ramos
Titular de la Unidad de Administración y FinanzasElaboró: C.F. Efigenia Meza Sánchez
Subdirectora de Recursos Financieros

CUENTA PÚBLICA 2020

CENTRO DE INGENIERÍA Y DESARROLLO INDUSTRIAL
INFORME DE PASIVOS CONTINGENTES

EL CENTRO DE INGENIERÍA Y DESARROLLO INDUSTRIAL NO CUENTA CON PASIVOS CONTINGENTES QUE REPORTAR

CENTRO DE INGENIERÍA Y DESARROLLO INDUSTRIAL
NOTAS A LOS ESTADOS FINANCIEROS

NOTAS DE DESGLOSE

➤ **I. NOTAS AL ESTADO DE SITUACIÓN FINANCIERA.**

❖ **ACTIVO**

• **Efectivo y Equivalentes.**

1. Representan los recursos financieros que la Entidad mantiene en caja, depósitos o inversiones financieras, hasta en tanto son aplicados para cubrir el flujo de operación o inversión. Las disponibilidades financieras se administran conforme al "Acuerdo por el que se expiden los lineamientos para el manejo de las disponibilidades financieras de las entidades paraestatales de la Administración Pública Federal" publicado en el Diario Oficial por la SHCP el 1° de marzo de 2006.
2. Inversiones Temporales. Representa el monto excedente de efectivo invertidos en valores gubernamentales convertibles en efectivo en un plazo inferior a tres meses. Se valúan al costo de adquisición al momento de su compra, que no excede a su valor de mercado. Por los rendimientos que generan las inversiones con recursos propios, se registran en los resultados del ejercicio en que se devengan.
3. Rendimientos y Enteros a la Tesorería de la Federación (TESOFE). Los rendimientos generados por las cuentas bancarias provenientes de recursos fiscales, se enteran a la Tesorería de la Federación a más tardar el día 10 del mes siguiente de su obtención.
4. Los saldos al 31 de diciembre de 2020 y 31 de diciembre de 2019, corresponden a recursos a corto plazo en cuentas bancarias destinados al cumplimiento de obligaciones de pago derivadas de pasivos devengados no pagados al cierre del periodo, por las disponibilidades de proyectos CONACYT y de terceros.

Concepto	2020	2019
Efectivo	74,639	70,000
Bancos	91,104,267	13,348,738
Inversiones Temporales	10,182,159	8,754,372
Fondos con Afectación Específica	227,445,788	186,639,254
Suma Efectivo y Equivalentes	328,806,853	208,812,364



CUENTA PÚBLICA 2020

• **Derechos a Recibir Efectivo y Equivalentes.**

5. Representan los derechos de cobro a un plazo menor o igual a doce meses y se integra de la siguiente forma:

Concepto	2020	2019
Clientes nacionales	25,786,891	40,024,022
Clientes extranjeros	513,852	146,234
Gastos por Comprobar	0	454,540
Ingresos por Convenio	430,000	0
Deudores Diversos	3,905,982	3,805,483
Ingresos por Recuperar a Corto Plazo	2,741,062	1,703,452
Suma Derechos a Recibir Efectivo y Equivalentes	33,377,787	46,133,731

6. Cuentas por Cobrar. Representa los derechos de cobro de recursos propios a favor del Organismo, originados por la prestación de servicios o la venta de desarrollos tecnológicos comercializados. Se registran a su valor nominal de recuperación en efectivo, exigibles en un plazo menor a un año.

7. Deudores Diversos. Se integra de gastos sujetos a comprobación por concepto de viáticos, de ingresos pendientes de cobro derivados de Convenios con Fondos Mixtos, Sectoriales, Institucionales, entre otros; exigibles en un plazo menor a un año y tienen un plazo máximo de vencimiento a 90 días.

• **Derechos a Recibir Bienes o Servicios.**

8. Otros Derechos a Recibir Bienes o Servicios. Representa los recursos entregados para la adquisición de bienes o servicios que serán exigibles en un plazo menor o igual a doce meses y su saldo al 31 de diciembre de 2020 es de 600,836,231.0 pesos y al 31 de diciembre de 2019 por 372,554,148.0 pesos, integrado principalmente por Fondos de Terceros en Administración por los recursos recibidos para el desarrollo de proyectos de investigación y desarrollo tecnológico constituidos al amparo de la Ley de Ciencia y Tecnología. Su integración al 31 de diciembre de 2020 es el siguiente:

No. Proyecto CONACYT	Importe	Nombre del Proyecto
290369	2,662,414	Fortalecimiento de infraestructura y capacidades enfocadas en reforzar las actividades tecnológicas en integridad mecánica y confiabilidad de instalaciones, ingeniería de proyectos, y diseño y fabricación de equipos como soporte para el Sector hidrocarburos en los Estados de Campeche y Tabasco.

CUENTA PÚBLICA 2020

No. Proyecto CONACYT	Importe	Nombre del Proyecto
296383	78,374,056	Fortalecimiento de la infraestructura científica y tecnológica de la Sede Campeche del Centro de Ingeniería y Desarrollo Industrial, para el impulso de la industria petrolera de los estados de Campeche, Tabasco y Veracruz.
296327	16,949,203	Operación del Consorcio de Hidrocarburos en Ciudad del Carmen, Campeche.
299090	1,619,567	Laboratorio Nacional del Frío.
294145	757,159	Red Temática Nacional de Aeronáutica.
296403	736,148	Centro para la innovación y reutilización de materiales compuestos (CIRMACOM) Fase II
296803	5,073,539	Usos y aplicaciones del conocimiento y la tecnología para promover la inclusión social y el combate a la pobreza en México.
274436	80,159,129	Fortalecimiento de la infraestructura tecnológica para atender las necesidades del servicio de transporte ferroviario y eléctrico, así como la generación de desarrollo tecnológico y formación de recursos humanos.
293784	3,063,894	Laboratorio Nacional de Investigación en Tecnologías de Frío.
296737	162,480	Inteligencia artificial para movilidad urbana.
312053	2,313,607	Desarrollo de ventilador mecánico de emergencia.
312048	11,409,308	Producción a baja escala de termómetros corporales para diagnóstico de personas con posible infección por COVID19.
311874	6,872,455	Biosensor para la detección y cuantificación de anticuerpos específicos contra SARS Cov-2(COVID-19) en suero o plasma.
313489	112,201,234	Fabricación en serie de respiradores mecánicos de emergencia para atender la contingencia sanitaria debido a la pandemia de COVID 19.
281514	74,074	Industria 4.0 y sustentabilidad ambiental.
290479	10,038,097	Consolidación de cinco consorcios de Centros Públicos de Investigación del CONACYT en manufactura avanzada en apoyo a los sectores aeronáutico, automotriz y autopartes, herramientas, troqueles y moldes, metalurgia y minería, y electrónico.

CUENTA PÚBLICA 2020

No. Proyecto CONACYT	Importe	Nombre del Proyecto
290161	70,260	Proyecto para la instalación de soporte para el inicio de operaciones del CENTA
290479	7,600,000	Consolidación de cinco consorcios de Centros Públicos de Investigación del CONACYT en manufactura avanzada en apoyo a los sectores aeronáutico, automotriz y autopartes, herramientas, troqueles y moldes, metalurgia y minería, y electrónico.
279738	2,598,823	Laboratorio Nacional de Proyección Térmica (CENAPROT)
279739	48,970,832	Equipamiento y puesta en marcha de laboratorios de I+D+i en procesos avanzados y caracterización de componentes para el Sector Aeronáutico en el Estado de Querétaro.
291708	111,953	Desarrollo de la manufactura aditiva en apoyo a los sectores aeronáutico, automotriz, metalmecánico y biomédico del país.
295756	2,880,000	Innovación y Competitividad III Temporada
296406	29,245,167	Apoyo a las actividades científicas y tecnológicas de la innovación del CIDESI
295273	1,922,846	Sistema prototipo de aporte de material con polvo y alambre para manufactura aditiva metálica con control de temperatura.
296361	8,587,504	Apoyo para la Consolidación del Consorcio CENTRO
293429	2,402,716	Laboratorio Nacional de Proyección Térmica (CENAPROT)
296384	6,503,945	Operación de Consorcio CONACYT en Manufactura Aditiva
296367	25,420,414	Consolidación del Consorcio Centro Nacional de Tecnologías Aeronáuticas (CENTA), en apoyo del sector aeronáutico para el diseño, desarrollo, evaluación y certificación de procesos para materiales, componentes y reparación de aeronaves.
294569	1,417,752	Fortalecimiento de las capacidades de síntesis y procesamiento de polvos metálicos y composites mediante molienda de alta energía, como materia prima para manufactura aditiva, rociado térmico y consolidación por prensado isostático en caliente.
293384	656,581	Laboratorio Nacional en Investigación, desarrollo tecnológico e innovación en sistemas embebidos, diseño electrónico avanzado y microsistemas. SEDEAM.

CUENTA PÚBLICA 2020

No. Proyecto CONACYT	Importe	Nombre del Proyecto
294155	1,535,585	Laboratorio Nacional de Ingeniería de la materia fuera de equilibrio.
296436	5,931,865	Inventario de Tecnologías y Capacidades de los Centros Públicos de Investigación para los casos de fenómenos naturales (INTECTEF).
296833	792,888	Encuentro de catedráticos y bienvenida a jóvenes investigadores 2018.
297723	461,322	Infraestructura Científica y Tecnológica para estudios.
297680	3,755,969	El cambio tecnológico disruptivo en los sectores productivos estratégicos de México: efectos, inventario de las capacidades y diseño de una estrategia nacional para su aprovechamiento.
297708	14,773,723	Diseño e innovación de procesos de manufactura y desarrollo de materiales para paneles de interiores de aeronaves comerciales.
297497	15,806,970	Generación de plataformas Tecnológicas basadas en Microdispositivos para el sector industrial de los estados de Aguascalientes, Guanajuato, Puebla, Querétaro y San Luis Potosí.
297265	71,550,893	Fortalecimiento de las capacidades de investigación, desarrollo e innovación del CIDESI para atender las necesidades científico-tecnológicas en manufactura aditiva de la industria en la región Centro-Norte de México.
299061	754,408	Laboratorio Nacional en Investigación, desarrollo tecnológico e innovación en sistemas embebidos, diseño electrónico avanzado y microsistemas. SEDEAM.
299043	174,845	Consolidación del Laboratorio Nacional de Ingeniería de la Materia Fuera de Equilibrio (LANIMFE).
299038	748,129	Laboratorio Nacional de Proyección Térmica (CENAPROT).
QRO-2018-04-0188676	10,826,396	Construcción y/o adecuación, equipamiento y puesta en operación de un Centro de Vinculación e Innovación Tecnológica e Innovación Tecnológica en el Estado de Querétaro.
314347	870,000	Articular la logística, capacitación, instalación y puesta en marcha de los ventiladores modelos Ehécatl y Gátsi en colaboración con el Centro de Ingeniería y Desarrollo Industrial (CIDESI).

CUENTA PÚBLICA 2020

No. Proyecto CONACYT	Importe	Nombre del Proyecto
314828	200,091	Laboratorio Nacional de Proyección Térmica (CENAPROT).
279931	1,605,559	Multimaterial, multilayer, multifuncional, thermo-structural coating: Performance driven, model-guided, processing enabled, layered materials desing & engineering.
311874	192,436	Escalamiento tecnológico de biocerámicos para inducir la regeneración ósea y cicatrización de heridas.
Suma Derechos a Recibir Efectivo y Equivalentes	600,836,231	

• **Bienes Disponibles para su Transformación o Consumo (Inventarios).**

9. Inventarios. Sin información que revelar.

10. Almacén. Representa materiales de consumo directo utilizados para la prestación de servicios, la realización de desarrollos tecnológicos y los gastos operativos del Centro. Se valúan a su costo de adquisición y al 31 de diciembre de 2020 no se tienen bienes que reportar.

• **Inversiones Financieras a Largo Plazo.**

11. Están constituidas y administradas principalmente mediante la figura de fideicomiso con recursos autogenerados del propio Organismo, pudiendo recibir aportaciones no fiscales de terceras personas de conformidad con la fracción II del Artículo 50 de la Ley de Ciencia y Tecnología. Al 31 de diciembre de 2020 se reintegraron recursos propios al Fondo en Fideicomiso por 1,690,175.0 pesos, por concepto de remanentes de proyectos apoyados por el Fondo.

Al cierre del ejercicio las disponibilidades financieras son las siguientes:

Concepto	2020	2019
Fondo en Fideicomiso	5,833,649	58,186,282

12. Para su operación y pago de compromisos de proyectos autorizados por el Comité Técnico y de Administración del Fondo de Investigación Científica y Desarrollo Tecnológico, se utilizan dos cuentas bancarias corrientes, una de inversión y una segunda de operación con chequera y cuyo saldo al 31 de diciembre de 2020 es el siguiente:

Concepto	2020	2019
CTA.: 038-256177	1,386,377	2,873,668

CUENTA PÚBLICA 2020

Concepto	2020	2019
CTA.: 038-256177	1,386,377	2,873,668
INV CTA.: 15105465-9	33,786,619	1,633,841
Suma Cuentas Operación	35,172,995	4,507,509

13. El 6 de noviembre de 2020 el ejecutivo federal expide el Decreto por el que se reforman y derogan diversas disposiciones de la Ley de Ciencia y Tecnología y Ley Federal de Presupuesto y Responsabilidad Hacendaria (LFPRH), entre otras, y en específico en el artículo 11 de la LFPRH se precisa que a la extinción de los fideicomisos a que se refieren los artículo 9 y 10 de esa Ley, las dependencias y entidades deberán enterar los recursos públicos federales remanentes a la Tesorería de la Federación o, en su caso, a la tesorería de la entidad, en términos de las disposiciones aplicables.

14. En el séptimo transitorio del Decreto del 6 de noviembre de 2020 se precisa que El Consejo Nacional de Ciencia y Tecnología, así como los Centros Públicos de Investigación llevarán a cabo las acciones necesarias para que los fideicomisos constituidos al amparo de la Ley de Ciencia y Tecnología, se ajusten a lo dispuesto en la Ley Federal de Presupuesto y Responsabilidad Hacendaria y su Reglamento, y en consecuencia concentren en la Tesorería de la Federación, en términos de la Ley de Ingresos de la Federación para el ejercicio fiscal que corresponda, la totalidad de los recursos públicos federales que formen parte del patrimonio de dichos fideicomisos, en términos de las disposiciones aplicables, en la fecha que determine la Secretaría de Hacienda y Crédito Público en conjunto con el Consejo Nacional de Ciencia y Tecnología, sin que la misma rebase el 30 de junio de 2021. Por lo que a partir de la entrada en vigor del presente Decreto no podrán adquirir compromisos adicionales con cargo al patrimonio de dichos instrumentos.

15. Asimismo, deberán concentrar en sus tesorerías los recursos distintos a los señalados en el primer párrafo del presente Transitorio en el plazo previsto en el mismo. El Consejo Nacional de Ciencia y Tecnología y los Centros Públicos de Investigación deberán coordinarse con las instituciones que fungen como fiduciarias para llevar a cabo los actos y procesos necesarios para extinguir los fideicomisos públicos constituidos al amparo de la Ley de Ciencia y Tecnología, con la finalidad de que durante el ejercicio fiscal de 2021 se suscriban los convenios de extinción en términos de las disposiciones aplicables.

• **Bienes Muebles, Inmuebles e Intangibles.**

16. De acuerdo a las Principales Reglas de Registro y Valoración del Patrimonio (elementos Generales), los bienes inmuebles, muebles y construcción en proceso son reconocidos inicialmente a su costo de adquisición, valor razonable o su equivalente en concordancia con el postulado básico de valuación.

17. El Impuesto al Valor Agregado (IVA) no recuperable por CIDESI, forma parte del costo de adquisición del bien, en virtud de que el costo histórico de las operaciones corresponde al monto erogado para su adquisición conforme a la

CUENTA PÚBLICA 2020

documentación contable original justificativa y comprobatoria y en observancia a las Reglas Específicas del Registro y Valoración del Patrimonio.

18. Los bienes muebles e intangibles cuyo costo unitario de adquisición sean menores a 70 veces el valor diario de la Unidad de Medida y Actualización (UMA) serán registrados contablemente como un gasto de acuerdo a la última modificación a las Reglas Específicas del Registro y Valoración del Patrimonio emitidas por el Consejo Nacional de Armonización Contable el 7 de diciembre de 2017.
19. Las inversiones en Muebles e Inmuebles se deprecian o amortizan conforme al método de línea recta, a partir del mes siguiente al de la adquisición del activo, aplicando los porcentajes anuales de depreciación o tasas máximas autorizadas por la Ley del Impuesto Sobre la Renta como se explica en la nota 8 de Gestión Administrativa. La depreciación y amortización del ejercicio 2020 ascienden a 60,872,765.0 pesos, importe correspondiente al reflejado en el estado de actividades. La depreciación acumulada al 31 de diciembre de 2020 y 31 de diciembre de 2019, asciende a 622,949,767.0 pesos y 564,697,161.0 pesos, respectivamente. Los bienes muebles se integran como sigue:

Bienes Muebles

Integración de los Bienes Muebles:

(Pesos)

Concepto	2020	2019
Mobiliario y Equipo de Administración	82,717,860	77,734,116
Mobiliario y Equipo Educativo y Recreativo	0	0
Equipo e Instrumental Médico y de Laboratorio	0	0
Vehículo y Equipo de Transporte	18,386,081	18,339,031
Equipo de Defensa y Seguridad	0	0
Maquinaria, Otros Equipos y Herramientas	610,917,666	599,228,041
Colecciones, Obras de Arte y Objetos Valiosos	0	0
Activos Biológicos	0	0
Suma de Bienes Muebles	712,021,607	695,301,188

Producto de la conciliación contable-física se reporta el siguiente avance al 31 de diciembre de 2020.

(Pesos)

Registro Contable	Valor de la Relación de Bienes Muebles	Conciliación
712,021,607	712,021,607	0

CUENTA PÚBLICA 2020

Bienes Inmuebles

Integración de los Bienes Inmuebles:

Concepto	2020	2019
Terrenos	39,006,942	39,006,942
Viviendas	0	0
Edificios no Habitacionales	443,804,517	443,804,517
Otros Bienes Inmuebles	0	0
Subtotal de Bienes Inmuebles	482,811,459	482,811,459
Infraestructura	0	0
Subtotal de Infraestructura	0	0
Construcción en Proceso en Bienes de Dominio Público	0	0
Construcciones en Proceso en Bienes Propios	74,449,443	69,946,617
Subtotal de Construcción en Proceso	74,449,443	69,946,617
Suma de Bienes Inmuebles, Infraestructura y Construcción en Proceso	557,260,902	552,758,076

Producto de la conciliación contable-física se reporta el siguiente avance al 31 de diciembre de 2020.

(Pesos)

Registro Contable	Valor de la Relación de Bienes Inmuebles	Conciliación
557,260,902	557,260,902	0

La relación de bienes inmuebles no incluye el efecto de la revaluación por 50,496,353.0 pesos ni el valor de la construcción en proceso por 74,449,443 pesos, y sólo para efectos de presentación de esta nota fueron agregados.

En observancia a la Norma de Información Financiera Gubernamental General para el Sector Paraestatal NIFGG SP 04 Re expresión, los bienes inmuebles y muebles adquiridos hasta el 31 de diciembre de 2007 se expresan a su valor actualizado obtenidos mediante la aplicación de factores con el Índice Nacional de Precios al Consumidor (INPC), y las adquisiciones realizadas a partir del 1 de enero de 2008 se presentan a su costo histórico por la desconexión de la inflación en la información financiera a partir de dicho año por encontrarse la economía en un entorno no inflacionario. A partir del ejercicio 2017 se realizó un cambio en la política contable para la actualización de la revaluación y depreciación acumulada revaluada de bienes reconocidos hasta el 2007.

CUENTA PÚBLICA 2020

En el ejercicio que terminó al 31 de diciembre de 2017, se reconoció de manera retrospectiva las aplicaciones contables relativas al demérito (depreciación actualizada) del uso de los activos fijos los cuales quedaron re expresados hasta el ejercicio de 2007, esto con la finalidad de cumplir con la Norma Financiera Gubernamental General para el Sector Paraestatal "NIFGG SP 04 Re expresión", la cual indica que los efectos de re expresión de un activo fijo se van eliminando cuando el activo se deprecia totalmente, se deteriora o se vende.

Los activos diferidos al 31 de diciembre de 2020 ascienden a 226,375.0 pesos, y se conforman de otros activos que representan los depósitos en garantía otorgados para el uso de servicios concesionados o bien garantías para el otorgamiento de servicios básicos al Organismo que se recibirán en un plazo mayor a doce meses. Su integración al 31 de diciembre de 2020 es el siguiente:

Concepto	2020	2019
Carreteras y Puentes	1,900	1,900
Caminos y Puentes Federales	13,500	13,500
Comisión Federal de Electricidad	105,105	105,105
I+D México	92,570	92,570
PORCLA, S.A de C.V.	10,000	10,000
Concesionaria Mexiquense, S.A.	3,300	3,300
Suma de Activos Diferidos	226,375	226,375

- **Estimaciones por Pérdida o Deterioro de Activos no Circulantes.**

Representa el monto de la estimación con el fin de prever las pérdidas derivadas de la incobrabilidad de ingresos devengados no cobrados y que son dictaminados por el Comité para la Baja y Cancelación de Adeudos Incobrables del Organismos una vez agotadas las diligencias de cobro y determinada su imposibilidad práctica de cobro.

- **Otros Activos no Circulantes**

20. Los saldos al 31 de diciembre de 2020 y 31 de diciembre de 2019 corresponden a otros activos no circulantes y se integran de la siguiente forma:

Concepto	2020	2019
Otros Activos no Circulantes	1,608	1,608

21. La inversión en Acciones, Bonos y Valores se integra por 15,742 activos financieros contenidos en 108 títulos accionarios, 8 Títulos de Obligaciones Hipotecarias y 22 Títulos de Obligaciones Quirografarias TELMEX. Las acciones nominativas y al portador se cotizan en la bolsa de valores y su valor comercial estimado mediante avalúo No.

CUENTA PÚBLICA 2020

1116/2020, practicado el pasado 13 de octubre de 2020 por la Correduría Pública No. 42, asciende a 11,897,040.0 pesos. Las obligaciones hipotecarias y quirografarias no tienen valor al haber transcurrido casi 26 años desde su expedición por lo que los cupones de esos títulos están vencidos no existiendo obligación de liquidarlos.

22. Los activos financieros fueron transferidos exclusivamente al Instituto para Devolver al Pueblo lo Robado (INDEP) para su valuación y enajenación por medio de subasta.
23. En cumplimiento al acuerdo No. JG 32/II/03 tomado en 2da. Sesión Ordinaria de la Junta de Gobierno en el ejercicio 2003, y atendiendo a las disposiciones contenidas en el DECRETO que establece las medidas para el uso eficiente, transparente y eficaz de los recursos públicos, y las acciones de disciplina presupuestaria en el ejercicio del gasto público, así como para la modernización de la Administración Pública Federal emitido el 10 de diciembre de 2012, se continúa con las gestiones de venta de las acciones, a fin de evitar mantener recursos improductivos.

❖ PASIVO

24. Representan obligaciones de pago presentes y ciertas derivadas de operaciones pasadas con vencimiento menor a un año.

• Cuentas por Pagar a Corto Plazo.

25. El saldo al 31 de diciembre de 2020 y 31 de diciembre de 2019, se integra de las cuentas por pagar con vencimiento menor o igual a 60 días, de acuerdo a lo siguiente:

Concepto	2020	2019
Proveedores por Pagar	3,164,453	0
Servicios Personales por Pagar	0	961,906
ISR sobre Salarios	6,508,722	6,022,221
Impuesto sobre Nóminas (ISN)	802,157	355,782
Retención 10% de ISR	38,476	36,983
Retención IVA s/Honor y Arrendamiento	61,357	58,757
Retención ISR de gastos	428,714	29,692
Honorarios Asimilados	0	0
0.005 Al Millar	391	231,354
Retención 4% a transportistas	1,858	2,663
Retención IVA personas físicas	471,123	336,750
Retención IVA Arrendamiento Bienes	0	11,928
IVA por Pagar	3,064,150	5,015,092
IVA Repercutido	351,024	454,734
Acreedores Diversos	85,642,107	3,111,462
Cuotas Patronales	2,267,612	2,543,786

CUENTA PÚBLICA 2020

Concepto	2020	2019
Retención Servicios Disposición Personal	682,496	
Suma de Cuentas por Pagar	103,484,640	19,173,110

26. Proveedores. Representa el monto de los adeudos a cargo del Organismo con vencimiento menor o igual a un año. Por disposición de la SHCP, con fecha 22 de mayo de 2007, el Organismo celebró un convenio con Nacional Financiera, S.N.C. para incorporarse al Programa de Cadenas Productivas, por tal motivo, las cuentas por pagar con cargo a los capítulos 2000, 3000, 5000 y 6000 del Clasificador por Objeto del Gasto para la Administración Pública Federal, son registradas en el sistema de Cadenas Productivas vía Internet, aceptando CIDESI en ese momento su consentimiento para que el proveedor o contratista pueda ceder sus derechos de cobro y esté en posibilidades de realizar operaciones de factoraje o descuento electrónico en cadenas productivas. De no ser cedidas para su cobro bajo este esquema por los beneficiarios en los plazos establecidos para tal fin, se efectúa el pago a través de la tesorería de CIDESI.
27. Acreedores Diversos. Su saldo se integra principalmente por las ministraciones anticipadas de proyectos de Fondos pendientes de registro y acreditación contable, así como del monto pendiente de reintegrar a la Tesorería de la Federación por ahorros de recursos fiscales y que al 31 de diciembre de 2020 es el siguiente:

Concepto	2020
Proyecto LANITEF	27,503,000
Proyecto LANITEM	41,500,000
Micro Fracturas	499,176
Micro Sensor Espectral	3,148,688
Suma Ministraciones Proyectos de Fondos	72,143,525
Tesorería de la Federación	9,901,293
Otros	3,597,289
Suma Acreedores Diversos	85,642,107

• Pasivos Diferidos a Corto Plazo

28. Representa los compromisos asumidos al cierre de cada ejercicio de proyectos por ejecutar, la correspondencia de esta cuenta se refleja en las cuentas bancarias y los gastos se reconocen al mismo tiempo que se refleja en los ingresos, manteniendo una relación directa en el mismo periodo. La aplicación a los ingresos se efectúa en un plazo igual o menor a 365 días. Los saldos al 31 de diciembre de 2020 y 2019 son 675,362,189.0 pesos y 398,932,090.0 pesos, respectivamente.

• Pasivos Diferidos a Largo Plazo

29. Se integra por los Fondos en Administración cuya ejecución rebasa el ejercicio fiscal y al 31 de diciembre de 2020 y 2019 asciende a 79,899,784.0 pesos.

➤ II. NOTAS AL ESTADO DE ACTIVIDADES

❖ INGRESOS DE GESTIÓN.

1. Los ingresos por venta de bienes y servicios se integran de los recursos obtenidos de proyectos comercializados por CIDESI y que ascienden a 95,930,193.0 pesos y los obtenidos mediante la participación en convocatorias emitidas por Fondos Mixtos, Sectoriales o Interinstitucionales complementarios para el cumplimiento de su objeto y al 31 de diciembre de 2020 ascienden a 13,814,021.0 pesos, por lo que al 31 de diciembre de 2020 y 2019 importan 109,744,214.0 y 239,105,061.0 pesos, respectivamente.
2. Los ingresos por transferencias del Gobierno Federal destinados para gasto corriente (Servicios Personales, Materiales y Suministros, Servicios Generales y Becas) se registran en la cuenta de Transferencias, Asignaciones, Subsidios y Otras Ayudas del estado de actividades en el ejercicio en que se reciben, de acuerdo al presupuesto anual autorizado por el Congreso de la Unión, notificado por la Secretaría de Hacienda y Crédito Público a través de la Coordinadora de Sector (CONACYT), en cumplimiento a la "Norma de Información Financiera Gubernamental General para el Sector Paraestatal NIFGG SP-02". Conforme a esta norma si el saldo de esta cuenta es suficiente se aplicará al resultado del ejercicio.

Concepto de Ingreso	2020	2019
Ingresos por Venta de Bienes y Servicios	109,744,214	239,105,061
Transferencias, Asignaciones, Subsidios y Otras Ayudas	290,447,482	259,806,975
Ingresos Financieros	4,435,810	9,169,134
Otros Ingresos y Beneficios Varios	2,030,950	1,397,887
Suma de Ingresos y Otros Beneficios	406,658,456	509,479,057

3. La cuenta de otros ingresos se integra principalmente por recursos obtenidos de la venta de material de desecho valorizados, reposición de tarjetas plásticas de acceso, recuperación de seguros etc., que ascendió a 2,030,628.0 pesos.

❖ GASTOS Y OTRAS PÉRDIDAS.

CUENTA PÚBLICA 2020

4. Corresponde a los gastos por concepto de servicios personales, materiales, suministros y servicios generales indispensables para la operación de CIDESI. Al 31 de diciembre de 2020 y 31 de diciembre de 2019 las principales erogaciones se efectuaron en los siguientes rubros:

Concepto de Gastos	2020	2019
Capítulo 1000 Servicios Personales	227,758,779	233,245,922
Capítulo 2000 Materiales y Suministros	33,519,758	58,231,247
Capítulo 3000 Servicios Generales	167,053,728	203,853,670
Capítulo 4000 Subsidios, Subvención y Otras Ayudas	984,355	2,010,202
Suma de Gastos	429,316,620	497,341,041

5. Las erogaciones correspondientes al capítulo 1000 representan el pago de las remuneraciones del personal de carácter permanente contenidas en las condiciones de trabajo autorizadas y las correspondientes al personal eventual y las contribuciones que de ellas se derivan. En el ejercicio 2020 ascendieron a 227,758,779.0 pesos y al cierre de 2019 233,245,922 pesos.

➤ III. NOTAS AL ESTADO DE VARIACIÓN EN LA HACIENDA PÚBLICA.

❖ PATRIMONIO CONTRIBUIDO.

1. Con base al Decreto de Creación, el Patrimonio del Organismo se integra con:
- Los bienes muebles e inmuebles y derechos que por cualquier título legal haya adquirido, así como los recursos que le transfiere el Gobierno Federal en los términos de las disposiciones aplicables.
 - Los recursos que le sean asignados o transferidos conforme al Presupuesto de Egresos de la Federación correspondiente;
 - Los subsidios, transferencias, participaciones, donaciones, herencias y legados que reciba de personas físicas o morales, nacionales o extranjeras, así como los beneficios que reciba derivados de los contratos y convenios que celebre, conforme a las disposiciones jurídicas aplicables;
 - Los ingresos que por sus servicios perciba; y
 - Los demás bienes, derechos y recursos que por cualquier título legal adquiera.
2. Las Transferencias del Gobierno Federal corresponden a presupuesto de inversión destinado para adquisiciones de bienes muebles e inmuebles y construcción de obra pública se acreditan invariablemente a la cuenta de Patrimonio como Aportaciones del Gobierno Federal de conformidad con la Norma de Información Financiera Gubernamental General



CUENTA PÚBLICA 2020

para el Sector Paraestatal NIFGG SP-02 "Subsidios y Transferencias Corrientes y de Capital en sus diferentes modalidades". Los recursos fiscales de capital se representarán contablemente en una Aportación del Gobierno Federal y su uso estará destinado exclusivamente a la inversión.

3. Las modificaciones al patrimonio contribuido al 31 de diciembre de 2020 y 31 de diciembre de 2019, se integran de la siguiente manera:

Concepto	2020	2019
Aportaciones	309,394,004	309,394,004
Donaciones de Capital	52,111,153	48,272,750
Actualización de la Hacienda Pública/Patrimonio	57,176,377	57,176,377
Suma	418,681,534	414,843,131

❖ **PATRIMONIO GANADO.**

4. Se integra por el resultado del ejercicio (Ahorro/Desahorro) como consecuencia de la gestión de los recursos de ingresos y gastos, así como de los resultados acumulados de ejercicios anteriores. El monto y naturaleza del patrimonio ganado de recursos propios al 31 de diciembre de 2020 y 31 de diciembre de 2019 es el siguiente:

Concepto	2020	2019
Resultado del ejercicio (Ahorro o Desahorro)	-87,775,912	-52,171,775
Resultado de Ejercicios Anteriores	460,936,005	513,107,780
Suma	373,160,093	460,936,005

➤ **IV. NOTAS AL ESTADO DE FLUJO DE EFECTIVO**

➤ **EFECTIVO Y EQUIVALENTES**

1. El análisis de los saldos inicial y final que se observa en la última parte del Estado de Flujo de Efectivo es el siguiente:

Concepto	2020	2019
Efectivo en Bancos - Tesorería	91,178,906	13,418,738
Efectivo en Bancos - Dependencias	0	0
Inversiones Temporales (hasta 3 meses)	10,182,159	8,754,372

CUENTA PÚBLICA 2020

Concepto	2020	2019
Fondos con Afectación Específica	227,445,788	186,639,254
Depósitos de Fondos de Terceros y Otros	0	0
Total de Efectivo y Equivalentes	328,806,853	208,812,364

• **Adquisiciones de Bienes Muebles e Inmuebles**

2. El presupuesto ejercido en adquisiciones de bienes muebles e inmuebles con transferencias del Gobierno Federal al 31 de diciembre de 2020 y 31 de diciembre de 2019 es el siguiente:

Concepto	2020	2019
Transferencias del Gobierno Federal para Capítulo 5000	0	0
Transferencias del Gobierno Federal para Capítulo 6000	0	0
Suma Adquisición de Bienes Muebles e Inmuebles	0	0

Conciliación de los Flujos de Efectivo Netos de las Actividades de Operación y la cuenta de Ahorro/Desahorro

Concepto	2020	2019
Ahorro/Desahorro antes de rubros Extraordinarios	-87,775,912	-52,171,775
Movimientos de partidas (o rubros) que no afectan al efectivo.	0	0
Depreciación	60,872,765	62,406,594
Amortización		0
Incremento en las provisiones		0
Incremento en inversiones producidos por revaluación		0
Decremento/Incremento en Cuentas por Cobrar	-13,869,513	1,352,923
Decremento/Incremento en Cuentas por Pagar	-84,311,530	-8,194,873
Incremento/Decremento en Otras Cuentas de Operación	0	0
Incremento/Decremento en Inmuebles, Planta y Equipo	-58,716,508	-23,549,754

➤ **V. CONCILIACIÓN ENTRE LOS INGRESOS PRESUPUESTARIOS Y CONTABLES, ASÍ COMO ENTRE LOS EGRESOS PRESUPUESTARIOS Y LOS GASTOS CONTABLES.**

1. La conciliación se presenta atendiendo a lo dispuesto por el Acuerdo por el que se emite el formato de conciliación entre los ingresos presupuestarios y contables:

CUENTA PÚBLICA 2020

CONCILIACIÓN ENTRE LOS INGRESOS PRESUPUESTARIOS Y CONTABLES CORRESPONDIENTE DEL 1 DE ENERO AL 31 DE DICIEMBRE DE 2020 (CIFRAS EN PESOS)		
1. Ingresos Presupuestarios		436,925,218
2. Más ingresos contables no presupuestarios		24,398,570
Incremento por variaciones de inventarios	0	
Disminución del exceso de estimaciones por pérdida o deterioro u obsolescencia.	0	
Disminución del exceso de provisiones	0	
Otros ingresos y beneficios varios	0	
Otros ingresos contables no presupuestarios:	24,398,570	
Ingresos por Proyectos CONACYT - Cta. contable 41734000	2,728.4	
Ingresos Propios Facturados No Cobrados en 2020	24,395,842	
Variaciones Cambiarias y Productos Financieros Contables no Presupuestales		
Devoluciones Ingresos Contables No Presupuestal Proyectos:		
3. Menos ingresos presupuestarios no contables		54,665,332
Productos de capital	0	
Aprovechamientos de capital	0	
Ingresos derivados de financiamientos	0	
Otros ingresos presupuestarios no contables:	54,665,332	
IVA Cobrado del Ejercicio 2020	16,743,142	
Ingresos Facturados en Otro Ejercicio y Cobrados en 2020	35,699,741	
Devolución Proyectos	2,222,449	
4. Ingresos Contables (4 = 1 + 2 - 3)		406,658,456

2. Así como entre los egresos presupuestarios y los gastos contables al 31 de diciembre de 2020.

CUENTA PÚBLICA 2020

CENTRO DE INGENIERÍA Y DESARROLLO INDUSTRIAL CONCILIACIÓN ENTRE LOS EGRESOS PRESUPUESTARIOS Y LOS GASTOS CONTABLES CORRESPONDIENTE DEL 1 DE ENERO AL 31 DE DICIEMBRE DE 2020		
1. Total de egresos (presupuestarios)		316,930,729
2. Menos egresos presupuestarios no contables		12,025,090
Mobiliario y equipo de administración		0
Mobiliario y equipo educacional y recreativo		0
Equipo e instrumental médico y de laboratorio		12,025,090
Vehículos y equipo de transporte		0
Equipo de defensa y seguridad		0
Maquinaria, otros equipos y herramientas		0
Activos Biológicos		0
Bienes inmuebles		0
Activos intangibles		0
Obra pública en bienes propios		0
Acciones y participaciones de capital		0
Compra de títulos y valores		0
Inversiones en fideicomisos, mandatos y otros análogos		0
Provisiones por contingencias y otras erogaciones especiales		0
Amortización de la deuda pública		0
Adeudos de ejercicios fiscales anteriores (ADEFAS)		0
Otros Egresos Presupuestarios No Contables:		0
IVA Acreditable de Recursos Propios		0
3. Más gastos contables no presupuestales		189,528,729
Suma estimaciones, depreciaciones, deterioros, etc.		63,699,537

CUENTA PÚBLICA 2020

Estimaciones, depreciaciones, deterioros, obsolescencia y amortizaciones.	60,872,765
Provisiones	2,826,772
Disminución de inventarios	0
Aumento por insuficiencia de estimaciones por pérdida o deterioro u obsolescencia	0
Aumento por insuficiencia de Provisiones	0
Otros Gastos	0
Otros Gastos Contables No Presupuestales:	125,829,193
IVA Acreditable de Recursos Propios	-10,669,938
Operaciones Ajenas al Presupuesto	122,571,341
Erogaciones Pagadas con Recursos del FIDE: Compensaciones Extraordinarias CyT, estímulos, entre otras, del Fideicomiso	7,125,894
Diferencias de Tipo Cambiario Negativas y Aportaciones Concurrentes	6,801,896
4. Total de Gasto Contable (4 = 1 - 2 + 3)	494,434,368

NOTAS DE MEMORIA (CUENTAS DE ORDEN)

1. Se utilizan para registrar movimientos que no afectan o modifican el balance del Centro de Ingeniería y Desarrollo Industrial y se presentan en cuentas de orden contable y de orden presupuestario como enseguida se explica:

➤ **CUENTAS DE ORDEN CONTABLE**

2. Las cuentas de orden contable son incorporadas con fines de recordatorio contable, de control y en general sobre los aspectos administrativos, o bien para consignar los derechos o responsabilidades contingentes que puedan o no presentarse en el futuro. Su saldo al 31 de diciembre del 2020 es el siguiente:

Concepto	2020
Bienes Concesionados o en Comodato	186,492,333
Bienes Concesionados o en Comodato	-186,492,333
Demandas Judiciales en Proceso	3,282,679
Resolución de Demandas en Proceso	-3,282,679
Suma	0

CUENTA PÚBLICA 2020

3. Corresponde al monto de bienes bajo contrato de comodato por 54,913,117.0 pesos y a valor del inmueble en construcción para el Centro Nacional de Tecnologías Aeronáuticas por 131,579,215.0 pesos.

➤ **CUENTAS DE ORDEN PRESUPUESTARIAS**

4. Los registros presupuestario al cierre de ingresos y egresos al 31 de diciembre de 2020 es el siguiente:

No.	Cuentas de Orden Presupuestarias de Ingresos	2020
8.1.1.1	Ley de Ingresos Estimada	663,078,658
8.1.2.1	Ley de Ingresos por Ejecutar	663,078,658
8.1.3.1	Ley de Ingresos Modificada	649,097,663
8.1.4.1	Ley de Ingresos Devengada	645,737,582
8.1.5.1	Ley de Ingresos Recaudada	645,737,582

No.	Cuentas de Orden Presupuestarias de Egresos	2020
8.2.1.1	Presupuesto de Egresos Aprobado	663,078,658
8.2.2.1	Presupuesto de Egresos por Ejecutar	0
8.2.3.1	Presupuesto Modificado	649,097,663
8.2.4.1	Presupuesto de Egresos Comprometido	0
8.2.5.1	Presupuesto de Egresos Devengado	645,737,582
8.2.6.1	Presupuesto de Egresos Ejercido	0
8.2.7.1	Presupuesto de Egresos Pagado	645,737,582

5. Al cierre del ejercicio se determina el resultado superavitario o deficitario financiero, por lo cual las cuentas presupuestales de ingresos y de egresos quedan saldadas.

NOTAS DE GESTIÓN ADMINISTRATIVA

1. INTRODUCCIÓN

El objetivo de estas notas es revelar el contexto y los aspectos económico financieros más relevantes que influyeron en la toma de decisiones del periodo, y que son necesarios para una mejor comprensión de los estados financieros de CIDESI, en virtud de proveer de información financiera a los usuarios de la misma, al Congreso de la Unión y a los ciudadanos.

2. PANORAMA ECONÓMICO Y FINANCIERO

Las cifras negativas determinadas en el año 2019 se exacerbó en el año 2020 con todos los problemas derivados de la pandemia mundial causada por el virus SARS Cov2, lo que contrajo la economía mexicana principalmente para la industria manufacturera, construcción, servicios, principalmente los de alojamiento, servicios turísticos, etc.

Tras el anuncio de la pandemia, el peso sufrió una depreciación importante, llegando a rebasar los niveles de 25 pesos por dólar cuando las medidas eran las más graves a nivel mundial.

Conforme se informó a nivel mundial el desarrollo de una vacuna y los resultados de las elecciones en Estados Unidos, se presentó una apreciación del tipo de cambio pasando a rangos de 20.6 en promedio.

3. AUTORIZACIÓN E HISTORIA

a) Fecha de Creación y Principales Cambios en su Estructura.

El Centro de Ingeniería y Desarrollo Industrial (CIDESI) nace el 9 de marzo de 1984, como Órgano Desconcentrado de la Secretaría de Educación Pública (SEP), para cambiar su figura jurídica mediante Decreto Presidencial publicado en el Diario Oficial de la Federación el 10 de mayo de 1999, como Órgano Descentralizado de la SEP.

CIDESI fue reconocido como Centro Público de Investigación por la Secretaría de Educación Pública y el Consejo Nacional de Ciencia y Tecnología, mediante acuerdo publicado el 11 de septiembre de 2000, en el Diario Oficial de la Federación (DOF).

El 14 de abril de 2003, se publicó en el DOF, el Acuerdo por el que se resectorizan las entidades paraestatales que conforman el Sistema de Centros Públicos CONACYT, en el sector coordinado por el Consejo Nacional de Ciencia y Tecnología, que en su artículo primero establece las entidades paraestatales que estarán bajo la coordinación sectorial de CONACYT, y dentro de los cuales se encuentra el Centro de Ingeniería y Desarrollo Industrial.

El Centro de Ingeniería y Desarrollo Industrial forma parte del Sistema Nacional de Ciencia y Tecnología y del Sistema de Centros Públicos CONACYT, con domicilio en la Ciudad de Santiago de Querétaro, Querétaro, y para el cumplimiento de sus funciones cuenta además con unidades o representaciones en San Luis Potosí; Silao, Guanajuato; Apodaca, Nuevo León, Tijuana Baja California y Estado de México.

El 11 de octubre de 2006, se publicó en el Diario Oficial de la Federación el Decreto que reestructura a CIDESI, a fin de actualizar su instrumento de creación para adecuarlo a lo dispuesto por la Ley de Ciencia y Tecnología, y dotar al Organismo de las bases de organización y funciones que contribuyan al desarrollo científico y tecnológico, así como a la creación de capital intelectual que requiere el mundo contemporáneo, para cumplir con su cometido y con los objetivos y estrategias del Plan Nacional de Desarrollo.

4. ORGANIZACIÓN Y OBJETO SOCIAL

a) Objeto Social.

Promover, apoyar y realizar actividades de investigación científica básica y aplicada, el desarrollo tecnológico y la formación especializada de capital humano en los campos de la metalmecánica y disciplinas afines, así como la de difundir los resultados de sus investigaciones.

b) Principales Actividades.

Para el cumplimiento de su objeto, CIDESI contará con las principales funciones siguientes:

- Desarrollar e impulsar investigación científica básica y aplicada, así como desarrollo tecnológico en el campo de la metalmecánica y disciplinas afines, elaborar los estudios socioeconómicos que las fundamenten y contribuir a la solución de problemas nacionales, regionales y locales de nuestro país;
- Contribuir con el Sistema Nacional de Ciencia y Tecnología a que se refiere la Ley de Ciencia y Tecnología para asociar el trabajo científico y la formación de recursos humanos de alto nivel al desarrollo del conocimiento y a la atención de las necesidades de la sociedad mexicana;
- Formular, ejecutar e impartir enseñanza superior en programas para estudios de licenciatura, especialidad, maestría y doctorado, así como cursos de actualización y especialización de personal profesional en los campos de su especialidad;
- Otorgar diplomas y expedir constancias, certificados de estudio, grados y títulos relacionados con las actividades materia de su objeto;
- Difundir los avances en las disciplinas materia de su especialidad, así como publicar los resultados de investigaciones y trabajos que realicen;
- Prestar servicios de asesoría, actuar como órgano de consulta y realizar estudios en las materias de su especialidad, cuando se lo soliciten el Consejo Nacional de Ciencia y Tecnología y dependencias o entidades de la Administración Pública Federal, estatal o municipal, o instituciones sociales o privadas, de conformidad con las políticas que fije el Centro y apruebe la Junta de Gobierno;
- Fomentar el trabajo en redes, nacionales e internacionales, tanto para la ejecución de proyectos de investigación, aplicación del conocimiento o formación de capital humano, así como para el desempeño institucional;
- Constituir, modificar o extinguir con el carácter de fideicomitente, los fondos de investigación científica y desarrollo tecnológico, de conformidad con las reglas de operación que apruebe la Junta de Gobierno, así como los ordenamientos aplicables, en los términos y condiciones que señala la Ley de Ciencia y Tecnología; dichos fondos deberán registrarse ante la Secretaría de Hacienda y Crédito Público;
- Promover y realizar reuniones y eventos de intercambio tanto nacionales como internacionales con instituciones a fines;
- Otorgar becas y créditos educativos para participar en proyectos de investigación y demás actividades académicas;
- Otorgar reconocimientos distinciones y estímulos a través de las disposiciones reglamentarias que para el efecto apruebe la Junta de Gobierno, contando con la validación jurídica que, en su caso, realice la Coordinadora Sectorial;
- Vincularse con las organizaciones públicas y privadas de su entorno, de tal manera que los resultados de las investigaciones respondan de manera eficiente a las demandas de la sociedad y promover el establecimiento de centros de investigación con otros sectores;

- Colaborar con las autoridades competentes en la promoción de las actividades de metrología, el establecimiento de normas de calidad y la certificación en apego a la Ley Federal sobre Metrología y Normalización; y prestar los demás servicios y realizar las funciones necesarias para el cumplimiento de su objeto conforme a su decreto y otras disposiciones jurídicas aplicables.

Para regular las relaciones del Organismo con las dependencias de la Administración Pública Federal y el CONACYT, y cumplir con lo dispuesto en la Ley de Ciencia y Tecnología, publicada en el Diario Oficial de la Federación, el 5 de junio de 2002 y sus adecuaciones del 21 de agosto de 2006; se establece el Convenio de Administración por Resultados, aprobado por la Junta de Gobierno del CIDESI, en su segunda sesión ordinaria de 2007, celebrada el 10 de octubre de 2007; y ratificado mediante acuerdo 26-R/I-JG-09.

c) Ejercicio Fiscal

En apego a lo establecido en el Código Fiscal de la Federación en su artículo 11 el ejercicio fiscal del Centro comprende del 1° de Enero al 31 de Diciembre de 2020.

d) Régimen Jurídico.

CIDESI está constituido como un organismo descentralizado, con personalidad jurídica y patrimonio propio, con autonomía de decisión técnica, operativa y administrativa.

e) Consideraciones Fiscales del Ente.

El Organismo, por su estructura jurídica y actividad que desarrolla:

No es contribuyente del Impuesto Sobre la Renta de las Personas Morales, por estar considerado dentro del Título III "Régimen de las Personas Morales con Fines no Lucrativos" de la Ley del Impuesto Sobre la Renta.

No es sujeto del Impuesto Especial sobre Producción y Servicios ni de la Participación de Utilidades a los Trabajadores en virtud de su objetivo social y no lucrativo.

Tiene obligaciones como retenedor del Impuesto Sobre la Renta en los capítulos de ingresos por salarios y en general por la prestación de un servicio personal subordinado, actividades profesionales (honorarios) y arrendamientos pagados, sobre los cuales además aplican disposiciones de la Ley del I.V.A., en materia de retenciones y entero.

El Organismo debe trasladar el Impuesto al Valor Agregado por los servicios que presta y acreditar el IVA por los gastos e inversiones que efectúa con recursos propios, así como retener el IVA a las personas físicas.

Está obligado a pagar cuotas al ISSSTE y efectuar aportaciones al FOVISSSTE y SAR.

En cuanto a contribuciones locales se causa el Impuesto sobre Nóminas y su impuesto accesorio para el Fomento, por los trabajadores que prestan servicios en las circunscripciones territoriales de los Estados de Querétaro y Guanajuato; y exento en el Estado de Nuevo León desde el ejercicio 2010. A partir del 13 de noviembre de 2012, CIDESI es sujeto del Impuesto Sobre Retenciones al Trabajo en el Estado de Baja California, por los trabajadores adscritos a esa

circunscripción territorial. Respecto del Impuesto sobre Erogaciones en el Estado de México, CIDESI tenía un subsidio del 100% de dicho impuesto por el establecimiento de la nueva sede en el citado Estado hasta el mes de agosto de 2016.

f) Estructura Organizacional Básica.

Con fecha 27 de noviembre de 2012, la Unidad de Política de Recursos Humanos de la Administración Pública Federal de la Secretaría de la Función Pública, comunicó el refrendo de la estructura orgánica del personal de mando al Centro de Ingeniería y Desarrollo Industrial, compuesta de 1 Dirección General, 3 Direcciones de Área y 4 Subdirecciones.

Dentro de las acciones estratégicas para la instrumentación del programa de trabajo 2019-2024 de la Dirección General del Centro de Ingeniería y Desarrollo Industrial se encuentra la "Estrategia de Diferenciación" para el crecimiento de CIDESI, lo que ha limitado el crecimiento para emplear los recursos de manera eficiente, pues se tiene una estructura multidivisional importante y muy diversificada, que ha acumulado muchos recursos humanos y materiales durante muchos años, se resume la multidivisionalidad y diversificación actual de CIDESI. La diferenciación no cubre únicamente los fenómenos de especialización, sino de manera más general varios aspectos. A un nivel de diferenciación dado, le corresponde un nivel de integración necesario, es decir una cierta calidad de colaboración entre direcciones, sedes y disciplinas.

Estructura Estrategia	Multivisional	Funcional
Ajuste (Manufactura TT)		Gestión de trans- ferencia tecnológica
Defensa (I.& D. Tecnológico & C. Propios)	Interdependencia e Integración Dinámica	

Figura 5: Relación Estrategia/Estructura: primera fase estratégica

Para lograr ésta estrategia, al cierre del ejercicio 2020, CIDESI se encuentra en una reestructuración más dinámica y eficiente que permita el uso adecuado de recursos humanos de acuerdo a sus competencias y las necesidades detectadas de capacitación.

g) Fideicomisos, Mandatos y Análogos.

El fideicomitente y fideicomisario es CIDESI reconocido como Centro Público de Investigación.

A partir de la suscripción de los contratos de fideicomiso, cualquier canalización o aportación de recursos a los fondos se consideran erogaciones devengadas del Presupuesto de Egresos de la Federación con fundamento en el artículo 26,

fracción V, de la Ley de Ciencia y Tecnología reformada el 20 de mayo de 2014; por lo cual el ejercicio de los recursos se realiza conforme a los contratos correspondientes y a sus reglas de operación.

No se consideran entidades de la Administración Pública Paraestatal, puesto que no cuenta con estructura orgánica ni con personal propio para su funcionamiento de acuerdo a la fracción VII del Artículo 26 de la Ley de Ciencia y Tecnología.

Los recursos autogenerados, de terceros o cualquiera otro, que ingresen a los fondos, hasta antes del Decreto del 6 de noviembre de 2020, no se revertían en ningún caso al Gobierno Federal; y a la terminación del contrato de fideicomiso por cualquier causa legal o contractual, los recursos que se encuentren en el mismo pasarían al patrimonio del fideicomitente de conformidad a la fracción IX, del Artículo 26 de la Ley de Ciencia y Tecnología.

De conformidad con fracción VI, del Artículo 50 de la Ley de Ciencia y Tecnología (LCYT) la cuantía o la disponibilidad de recursos en los Fondos, incluyendo capital e intereses y los recursos autogenerados, no darán lugar a la disminución, limitación o compensación de las asignaciones presupuestales normales, autorizadas conforme al Presupuesto de Egresos de la Federación para los centros públicos de investigación, que de conformidad con la LCYT cuenten con dichos fondos.

h) BASES DE PREPARACIÓN DE LOS ESTADOS FINANCIEROS

Normatividad Aplicable para el Reconocimiento, Valuación y Revelación de los Rubros de la Información Financiera.

Los estados financieros y sus notas están preparados de acuerdo a los Postulados Básicos de Contabilidad Gubernamental, a las disposiciones contenidas en la Ley General de Contabilidad Gubernamental, conforme a las normas, criterios, y principios técnico emitidos por el Consejo Nacional de Armonización Contable (CONAC), asimismo, a lo establecido en las normas contables y de emisión de información financiera, generales y específicas, que emite la Unidad de Contabilidad Gubernamental e Informes sobre la Gestión Pública de la Secretaría de Hacienda y Crédito Público, en lo que no se oponga a los acuerdos emitidos por el CONAC y/o a los Lineamientos de la Estrategia de Armonización para la Administración Pública Federal Paraestatal; siendo las principales las Normas de Información Financiera Gubernamental General para el Sector Paraestatal (NIFGG SP), así como las Normas de Información Financiera Gubernamentales Específica para el Sector Paraestatal (NIFGE SP); y las demás aplicables, obedeciendo las mejores prácticas contables. En este sentido se considera de carácter supletorio la aplicación de las Normas de Información Financiera (NIF) emitidas por el Consejo Mexicano para la Investigación y Desarrollo de Normas de Información Financiera (CINIF) que así se autoricen por la SHCP, previa solicitud del Ente Público.

En observancia al Marco Conceptual de la Contabilidad Gubernamental y a las Normas y Metodología para la Determinación de los Momentos Contables de los Egresos y de los Ingresos, respectivamente, los registros contables se efectúan con base acumulativa, a su valor histórico, sobre la base de devengado, es decir, los gastos se reconocen en la fecha de su realización, independientemente de su pago y los ingresos cuando se tiene el derecho jurídico de cobro (ingreso devengado).

5. POLÍTICAS DE CONTABILIDAD SIGNIFICATIVAS

a) Actualización.

Para reconocer los efectos de la inflación en los estados financieros, el Organismo aplica las disposiciones contenidas en la Norma de Información Financiera Gubernamental General para el Sector Paraestatal NIFGG SP 04 Re expresión, inciso D (entidades con fines no lucrativos), emitida por la Secretaría de Hacienda y Crédito Público (SHCP); dicha norma señala que deben actualizarse los renglones de inventario, activo fijo y su depreciación o amortización acumulada en pesos de poder adquisitivo a la fecha del balance utilizando cuentas de re expresión por cada cuenta de activo fijo, y afectando la cuenta patrimonial de Superávit por Revaluación. Por la depreciación o amortización del ejercicio, su valor se expresa en pesos de poder adquisitivo del promedio del ejercicio, afectando los resultados del mismo.

Dicha norma requiere que a partir del ejercicio en que se confirma el cambio a entorno no inflacionario, se dejen de reconocer los efectos de la inflación del periodo. Se considera que el entorno económico no es inflacionario, cuando la inflación acumulada de los 3 ejercicios anuales anteriores es menor del 26% y además se identifica una tendencia de inflación baja de acuerdo a los pronósticos económicos oficiales.

México opera actualmente en un entorno económico no inflacionario, en consecuencia los estados financieros comparativos están expresados a pesos nominales. En observancia a lo anterior y debido a que la inflación acumulada de los tres ejercicios anteriores es de 14.43%(2.83% para 2019, 4.83% para 2018, 6.77% para 2017) de acuerdo a la información publicada por el Banco de México), porcentaje inferior al 26% para continuar con la desconexión de la contabilidad inflacionaria.

Ante el cambio de un entorno económico no inflacionario a uno inflacionario, se deben reconocer los efectos acumulados de la inflación no reconocida en los periodos en los que el entorno fue calificado como no inflacionario. En el caso en que los niveles de inflación acumulada de los tres ejercicios anuales anteriores sea igual o superior al 26% se estará en un entorno económico inflacionario, debiendo CIDESI actualizar los rubros de activo fijo señalados en la norma.

b) Operaciones en Moneda Extranjera.

Las operaciones que se efectúan en una moneda distinta a la nacional, se convierten a moneda de curso legal para su registro correspondiente, de acuerdo al tipo de cambio fijado por el Banco de México vigente al momento de su realización. Al cierre del ejercicio se actualizan los montos de las cuentas o subcuentas que acumulan estas operaciones, aplicando la "Norma para Ajustar al Cierre del Ejercicio, en la Contabilidad de las Dependencias y Entidades de la Administración Pública Federal, los Saldos en Moneda Nacional originados por Derechos u Obligaciones en Moneda Extranjera para Efectos de Integración", que anualmente emite la Secretaría de Hacienda y Crédito Público.

La diferencia por fluctuación cambiaria se registra afectando la cuenta específica de ingreso o gasto, por la utilidad o perdida respectivamente, en observancia a la NGIFG 005-Norma General de Información Financiera Gubernamental para Ajustar al Cierre del Ejercicio, los Saldos en Moneda Nacional Originados por Derechos u Obligaciones en Moneda Extranjera para Efectos de Integración vigente en el ejercicio 2019.

c) Inversiones en Acciones de Compañías Subsidiaria.

Sin información que revelar.

d) Sistema y Método de Valuación de Inventarios y Costo de lo Vendido.

Sin información que revelar.

e) Beneficios a los Empleados.

CIDESI al regir sus relaciones laborales con los trabajadores por lo establecido en el apartado "B" del artículo 123 constitucional y su legislación reglamentaria, en principio no reconoce pasivos por obligaciones laborales al retiro de sus trabajadores, debido a que las pensiones por retiro son provisionadas a través de la Pensión Garantizada en cuentas individuales administradas por el Instituto de Seguridad y Servicios Sociales de los Trabajadores del Estado (ISSSTE), por lo que no se determinan ni registran pasivos por pensiones y primas de antigüedad, en observancia a la Norma de Información Financiera General para el Sector Paraestatal, NIFGG SP-05 "Obligaciones Laborales", vigente para el ejercicio 2019.

f) Provisiones.

Representan obligaciones de pago presentes y ciertas derivadas de operaciones pasadas con vencimiento menor a un año.

g) Reservas.

Representa las cuentas contingentes con saldo acreedor, que se crean o incrementan con objeto de hacer frente a las eventualidades que pudieran presentarse, de acuerdo con los lineamientos que emita el CONAC.

h) Cambio de Políticas Contables y Corrección de Errores.

Sin información que revelar.

i) Reclasificaciones.

Sin información que revelar.

j) Depuración y Cancelación de Saldos.

Sin información que revelar.

6. POSICIÓN EN MONEDA EXTRANJERA Y PROTECCIÓN POR RIESGO CAMBIARIO

a) Activos en Moneda Extranjera

CIDESI registra las operaciones en moneda extranjera al tipo de cambio vigente a la fecha en que se realizan las operaciones.

Al cierre del ejercicio, en caso de existir saldos en moneda extranjera se actualizan al "Tipo de Cambio de Divisas Extranjeras para el Cierre Contable" emitido por la Secretaría de Hacienda y Crédito Público.

b) Pasivos en Moneda Extranjera

Sin información que revelar.

CIDESI no tiene contratadas coberturas por riesgos derivadas de variación en el tipo de cambio.

7. REPORTE ANALÍTICO DEL ACTIVO

a) Porcentajes de Depreciación.

CUENTA PÚBLICA 2020

En cuanto a la depreciación del ejercicio, se procede al registro contable correspondiente, afectando la cuenta de gastos por depreciación del estado de actividades.

La depreciación se calcula conforme al método de línea recta, a partir del mes siguiente al de la adquisición del activo, aplicando los porcentajes anuales de depreciación o tasas máximas autorizadas por la Ley del Impuesto Sobre la Renta, las cuales se detallan a continuación:

Cuenta	Tasa de depreciación
Edificios	5%
Maquinaria y Equipo	10%
Mobiliario y Equipo de Oficina	10%
Equipo de Transporte	25%
Equipo de Cómputo	30%
Herramientas y Refacciones	10%

b) Valor Activado de los Bienes Construidos.

En el ejercicio 2020 no se efectuaron capitalizaciones de obras.

c) Variaciones en el Patrimonio.

No se presentaron variaciones en el patrimonio contribuido del Centro, debido a que no se tuvieron transferencias del Gobierno Federal para la adquisición de Bienes Muebles ni para Inversión en Obra Pública.

8. FIDEICOMISOS, MANDATOS Y ANÁLOGOS.

El Centro de Ingeniería y Desarrollo Industrial es un Centro Público Descentralizado de Control Indirecto y esta sectorizado al Sistema de Centros Públicos coordinado por el Ramo 38 "Consejo Nacional de Ciencia y Tecnología".

Al 31 de diciembre de 2020 solo cuenta con un Fondo de Investigación Científica y Desarrollo Tecnológico (Fideicomiso) y su disponibilidad al cierre del ejercicio.

9. REPORTE DE LA RECAUDACIÓN.

Los ingresos recaudados al 31 de diciembre de 2020 por tipo de recurso fue el siguiente:

Concepto	2020
Ingresos Recaudados:	509,479,057
Ingresos por Venta de Bienes o Servicios Propios	146,477,736
Transferencias, Asignaciones, Subsidios y Otras Ayudas	290,447,482

10. INFORMACIÓN SOBRE LA DEUDA Y EL REPORTE ANALÍTICO DE LA DEUDA.

Sin información que revelar.

11. CALIFICACIONES OTORGADAS

Sin información que revelar.

12. PROCESOS DE MEJORA.

El Centro de Ingeniería y Desarrollo Industrial durante el ejercicio 2020 realizó las siguientes acciones y se obtuvieron los siguientes resultados en materia de control interno institucional:

- Durante la pandemia causada por el virus SARS CoV2 se intensificó el uso extensivo de las herramientas informáticas que contribuyen directamente a reducir los costos de recursos materiales y servicios generales. Entre ellas podemos enunciar los servicios de correo electrónico, telefonía, videoconferencia, digitalización de documentos, operación de sistemas de información y almacenamiento en la nube.
- Los procedimientos de Licitación e invitación a cuando menos tres personas que realizó CIDESI durante 2020, se efectuaron todos (100%) de manera electrónica en el sistema de Compra Net, cumpliendo con los tiempos y procedimientos establecidos para tal fin.
- Se difundió infografía en relación a los siguientes temas: Código de Ética, Protocolo de Actuación con perspectiva de Género en la Investigación y Sustanciación de Quejas y Denuncias, Existencia de la Plataforma de Ciudadanos Alertadores, Discriminación, Hostigamiento y Acoso Sexual, Conflictos de intereses y Principios Legales.
- A través del Sistema Automatizado de Normas Internas (SANI), al cuarto trimestre se actualizaron 6 documentos normativos, como parte de un programa que incluye un inventario de 21.
- En materia de uso de bienes inmuebles se presentaron en el Comité de Control y Desempeño Institucional de las dependencias y entidades el inventario actualizado de los bienes inmuebles, su situación jurídica, el registro catastral y contable, su aseguramiento, así como su uso y aprovechamiento.
- Al 31 de diciembre de 2020, el Centro no cuenta con recomendaciones u observaciones de alto riesgo derivadas de auditorías o revisiones practicadas por instancias fiscalizadoras.

13. INFORMACIÓN POR SEGMENTOS.

Sin información que revelar.

14. EVENTOS POSTERIORES AL CIERRE.

Ley Federal de Remuneraciones de los Servidores Públicos.

Con fecha 5 de noviembre de 2018, se publicó en el Diario Oficial de la Federación el DECRETO por el que se expide la Ley Federal de Remuneraciones de los Servidores Públicos, Reglamentaria de los Artículos 75 y 127 de la Constitución Política de los Estados Unidos Mexicanos y la cual se adiciona al Código Penal Federal.

Esta ley tiene por objeto regular las remuneraciones que perciben los servidores públicos de los poderes de la Unión y todos los demás entes públicos federales incluidos aquellos dotados de autonomía constitucional.

Decreto de Extinción de Fideicomisos 06 de noviembre de 2020.

En el séptimo transitorio del Decreto publicado por el Ejecutivo Federal el 6 de noviembre de 2020 en el Diario Oficial de la Federación, se precisa que El Consejo Nacional de Ciencia y Tecnología, así como los Centros Públicos de Investigación llevarán a cabo las acciones necesarias para que los fideicomisos constituidos al amparo de la Ley de Ciencia y Tecnología, se ajusten a lo dispuesto en la Ley Federal de Presupuesto y Responsabilidad Hacendaria y su Reglamento, y en consecuencia concentren en la Tesorería de la Federación, en términos de la Ley de Ingresos de la Federación para el ejercicio fiscal que corresponda, la totalidad de los recursos públicos federales que formen parte del patrimonio de dichos fideicomisos, en términos de las disposiciones aplicables, en la fecha que determine la Secretaría de Hacienda y Crédito Público en conjunto con el Consejo Nacional de Ciencia y Tecnología, sin que la misma rebase el 30 de junio de 2021. Por lo que a partir de la entrada en vigor del presente Decreto no podrán adquirir compromisos adicionales con cargo al patrimonio de dichos instrumentos.

El Centro de Ingeniería y Desarrollo Industrial ha iniciado comunicación con la fiduciaria para su cancelación y devolución de recursos a la Tesorería de la Federación debido a que las transferencias de recursos propios fueron reportadas como recursos devengados del Presupuesto Federal de cada ejercicio en que se fue integrando su patrimonio.

Para estos efectos el Comité Técnico de Administración del Fondo sesionará en próxima fecha para someter a su autorización la gestión de acciones para su extinción.

Lineamientos que regulan la designación de los Titulares de las Unidades de Administración y Finanzas de las dependencias y sus órganos administrativos desconcentrados, las propuestas de nombramiento en las entidades paraestatales de la Administración Pública Federal, así como la contratación de los servidores públicos que se indican.

Con la modificación a la Ley Orgánica de la Administración Pública Federal el 30 de noviembre de 2018 en el Diario Oficial de la Federación, se busca la creación de un nuevo modelo organizacional y de operación de las Unidades Administrativas que llevan a cabo las tareas de apoyo administrativo en materia de recursos humanos, materiales, financieros, informáticos y cualquier otro que sea necesario para el desarrollo de las funciones de las dependencias de la Administración Pública Federal. El Centro de Ingeniería y Desarrollo Industrial al ser un organismo descentralizado de la Administración Pública Federal, se ajustó al procedimiento contenido en los lineamientos para la designación del Titular de la Unidad de Administración y Finanzas, para ello el M. en A. J. Jesús Páramo Barrios, Director de Administración y Finanzas ocupó dicho cargo hasta el 31 de diciembre de 2020, ratificando en la primera sesión

extraordinaria de la Junta de Gobierno como Titular de la Unidad de Administración y Finanzas a la M. en F. Ivonne Berenice Mata Ramos, el pasado 22 de febrero de 2021.

15. PARTES RELACIONADAS.

Sin información que revelar.

16. RESPONSABILIDAD SOBRE LA PRESENTACIÓN RAZONABLE DE LA INFORMACIÓN CONTABLE

Estas notas forman parte integrante de los estados financieros, los cuales fueron autorizados para su emisión el 11 de marzo de 2021, por los funcionarios que firman al calce de los estados financieros.

Bajo protesta de decir verdad declaramos que los Estados Financieros y sus notas, son razonablemente correctos y son responsabilidad del emisor.



Autorizó: M. en F. Ivonne Berenice Mata Ramos
Titular de la Unidad de Administración y Finanzas



Elaboró: C.F. Efigenia Meza Sánchez
Subdirectora de Recursos Financieros

Cuenta Pública 2020

CUENTA PÚBLICA 2020
 CONCILIACIÓN CONTABLE - PRESUPUESTARIA
 DEL 1o. DE ENERO AL 31 DE DICIEMBRE DE 2020
 (PESOS)

Ente Público: _____ Centro de Ingeniería y Desarrollo Industrial _____

Concepto	2020
Conciliación entre los ingresos presupuestarios y contables	
1. Total de Ingresos Presupuestarios	436,925,218
2. Más Ingresos Contables No Presupuestarios	24,398,570
Ingresos Financieros	0
Incremento por variación de inventarios	0
Disminución del exceso de estimaciones por pérdida o deterioro u obsolescencia	0
Disminución del exceso de provisiones	0
Otros ingresos y beneficios varios	0
Otros ingresos contables no presupuestarios	24,398,570
3. Menos Ingresos Presupuestarios No Contables	54,665,332
Aprovechamientos patrimoniales	0
Ingresos Derivados de Financiamientos	0
Otros ingresos presupuestarios no contables	54,665,332
4. Total de Ingresos Contables (4 = 1 + 2 - 3)	406,658,456
Conciliación entre los egresos presupuestarios y los gastos contables	
1. Total de Egresos Presupuestarios	316,930,729
2. Menos Egresos Presupuestarios No Contables	12,025,090
Materias primas y materiales de producción y comercialización	0
Materiales y suministros	0
Mobiliario y equipo de administración	0
Mobiliario y equipo educacional y recreativo	0
Equipo e instrumental médico y de laboratorio	12,025,090
Vehículos y equipo de transporte	0
Equipo de defensa y seguridad	0
Maquinaria, otros equipos y herramientas	0
Activos biológicos	0
Bienes inmuebles	0
Activos intangibles	0
Obra pública en bienes de dominio público	0
Obra pública en bienes propios	0
Acciones y participaciones de capital	0
Compra de títulos y valores	0
Concesión de préstamos	0

Cuenta Pública 2020

CUENTA PÚBLICA 2020
 CONCILIACIÓN CONTABLE - PRESUPUESTARIA
 DEL 1o. DE ENERO AL 31 DE DICIEMBRE DE 2020
 (PESOS)

Ente Público:

Centro de Ingeniería y Desarrollo Industrial

Concepto	2020
Inversiones en fideicomisos, mandatos y otros análogos	0
Provisiones para contingencias y otras erogaciones especiales	0
Amortización de la deuda pública	0
Adeudos de ejercicios fiscales anteriores (ADEFAS)	0
Otros egresos presupuestarios no contables	0
3. Más Gastos Contables No Presupuestarios	189,528,729
Estimaciones, depreciaciones, deterioros, obsolescencia y amortizaciones	60,872,766
Provisiones	2,826,771
Disminución de inventarios	0
Aumento por insuficiencia de estimaciones por pérdida o deterioro u obsolescencia	0
Aumento por insuficiencia de provisiones	0
Otros gastos	111,901,402
Otros gastos contables no presupuestarios	13,927,790
4. Total de Gastos Contables (4 = 1 - 2 + 3)	494,434,368

Bajo protesta de decir verdad declaramos que los Estados Financieros y sus Notas son razonablemente correctos y son responsabilidad del emisor.



Autorizó: M. en F. Ivonne Berenice Mata Ramos
 Titular de la Unidad de Administración y Finanzas



Elaboró: C.F. Efigenia Meza Sánchez
 Subdirectora de Recursos Financieros