

**Instituto Potosino de Investigación
Científica y Tecnológica, A.C.**
Dictamen de estados financieros
Al 31 de diciembre de 2020 y 2019

**IINSTITUTO POTOSINO DE INVESTIGACION CIENTIFICA Y
TECNOLOGICA, A.C.**

Dictamen de Estados Financieros de los Ejercicios 2020 y 2019

CONTENIDO

INFORME DE LOS AUDITORES INDEPENDIENTES

ESTADOS FINANCIEROS DICTAMINADOS

ESTADO DE ACTIVIDADES

ESTADO DE SITUACIÓN FINANCIERA

ESTADO DE CAMBIOS EN LA SITUACIÓN FINANCIERA

ESTADO DE VARIACION EN LA HACIENDA PÚBLICA

ESTADO ANALÍTICO DEL ACTIVO

ESTADO ANALÍTICO DE LA DEUDA Y OTROS PASIVOS

ESTADO DE FLUJOS DE EFECTIVO

PATRIMONIO DEL ENTE PÚBLICO

INFORME SOBRE PASIVOS CONTINGENTES

NOTAS A LOS ESTADOS FINANCIEROS



RSM México

Ontario No. 989
Piso 7 Torre Value
Col. Italia Providencia
44620 Guadalajara, Jal.

T +52 (33) 3648 4320
F +52 (33) 3648 4325

www.rsmmx.mx

A la Secretaría de la Función Pública

Al H. Órgano de Gobierno del Instituto Potosino de Investigación Científica y Tecnológica, A.C.

Opinión

1. Hemos auditado los estados financieros de la Entidad Gubernamental **Instituto Potosino de Investigación Científica y Tecnológica, A.C.** que comprenden los estados de situación financiera, los estados analíticos del activo y los estados analíticos de la deuda y otros pasivos al 31 de diciembre de 2020 y 2019, y los estados de actividades, los estados de variaciones en el patrimonio, los estados de flujos de efectivo y los estados de cambios en la situación financiera, correspondientes a los años terminados en dichas fechas, así como las notas explicativas a los estados financieros que incluyen un resumen de las políticas contables significativas.
2. En nuestra opinión, los estados financieros adjuntos, que se describen en el párrafo anterior, están preparados, en todos los aspectos materiales, de conformidad con las disposiciones en materia de información financiera que se indican en la Nota 5 a los estados financieros que se acompañan y que están establecidas en la Ley General de Contabilidad Gubernamental.

Fundamento de la opinión

3. Hemos llevado a cabo nuestras auditorías de conformidad con las Normas Internacionales de Auditoría. Nuestras responsabilidades, de acuerdo con estas normas, se describen con más detalle en la sección "Responsabilidades del auditor para la auditoría de los estados financieros" de nuestro informe. Somos independientes de la entidad de conformidad con el Código de Ética Profesional del Instituto Mexicano de Contadores Públicos, A. C. (Código de Ética Profesional), junto con los requerimientos de ética que son aplicables a nuestras auditorías de los estados financieros en México, y hemos cumplido con las demás responsabilidades de ética de conformidad con esos requerimientos y con el Código de Ética Profesional. Consideramos que la evidencia de auditoría que hemos obtenido proporciona una base suficiente y adecuada para nuestra opinión.

4. Párrafo de énfasis. Ver incisos a y b.

a) Base de preparación contable y utilización de este informe

Llamamos la atención sobre la Nota 5 a los estados financieros adjuntos en la que se describen las bases contables utilizadas para la preparación de los mismos. Dichos estados financieros fueron preparados para cumplir con los requerimientos normativos gubernamentales a que está sujeta la entidad y para ser integrados en el Reporte de la

Cuenta Pública Federal, los cuales están presentados en los formatos que para tal efecto fueron establecidos por la Unidad de Contabilidad Gubernamental de la Secretaría de Hacienda; consecuentemente, éstos pueden no ser apropiados para otra finalidad. Nuestra opinión no se modifica por esta cuestión.

b) Incertidumbre relacionada con la situación financiera para continuar como entidad en funcionamiento.

Llamamos la atención sobre la Nota 2 de las notas de Gestión Administrativa a sus estados financieros que indica que la entidad se ha visto afectada financieramente por la reducción de sus recursos fiscales asignados en el transcurso de los años, derivado de lo cual el presupuesto asignado de recursos fiscales no es suficiente para mantener la operación del Instituto, asimismo, con base en el presupuesto asignado para el ejercicio 2021, la entidad proyecta que para el tercer trimestre de dicho ejercicio se pudiera agudizar el problema de liquidez en caso de no seguir con la inercia actual en la captación de recursos propios mediante proyectos de vinculación, lo que afectaría de manera importante su operación; los estados financieros que se presentan, reflejan el esfuerzo realizado por el Instituto para sanear sus finanzas y con ello reducir la incertidumbre que puede generar dudas significativas sobre la capacidad del **Instituto Potosino de Investigación Científica y Tecnológica, A.C.**, para continuar como entidad en funcionamiento. Nuestra opinión no se modifica por esta cuestión.

Otra cuestión

5. Con fecha 15 de febrero de 2010, el Instituto Potosino de Investigación Científica y Tecnológica, A.C. en carácter de Fideicomitente y Fideicomisario celebró un contrato con Banco Mercantil del Norte, S.A. en carácter de fiduciario, cuyo objeto y fines fueron la de constituir un fondo de investigación Científica y Desarrollo Tecnológico, en los términos del Artículo 50 de la Ley de Ciencia y Tecnología, para destinarlo a financiar o complementar financiamiento de proyectos específicos de investigación y otros propósitos directamente vinculados para proyectos científicos o tecnológicos aprobados.
6. Con la finalidad de atender a lo señalado en el artículo quinto transitorio del Decreto por el que se reforman y derogan diversas disposiciones de la Ley para la Protección de Personas Defensoras de Derechos Humanos y Periodistas; de la Ley de Cooperación Internacional para el Desarrollo; de la Ley de Hidrocarburos; de la Ley de la Industria Eléctrica; de la Ley Federal de Presupuesto y Responsabilidad Hacendaria; de la Ley General de Protección Civil; de la Ley Orgánica de la Financiera Nacional de Desarrollo Agropecuario, Rural, Forestal y Pesquero; de la Ley de Ciencia y Tecnología; de la Ley Aduanera; de la Ley Reglamentaria del Servicio Ferroviario; de la Ley General de Cultura Física y Deporte; de la Ley Federal de Cinematografía; de la Ley Federal de Derechos; de la Ley del Fondo Mexicano del Petróleo para la Estabilización y el Desarrollo; de la Ley de Bioseguridad de Organismos Genéticamente Modificados; de la Ley General de Cambio Climático; de la Ley General de Víctimas y se abroga la Ley que crea el Fideicomiso que administrará el Fondo de Apoyo Social para Ex Trabajadores Migratorios Mexicanos, con fecha tres de febrero de 2021, se lleva a cabo la firma del convenio de extinción del Fideicomiso, en el cual se acuerda la reversión del patrimonio a la Tesorería del Instituto, el cual se consuma el cinco de febrero de 2021, realizando la reversión del patrimonio a la Tesorería del Instituto.

Responsabilidades de la administración y de los encargados del gobierno de la entidad sobre los estados financieros

7. La administración es responsable de la preparación de los estados financieros adjuntos de conformidad con las disposiciones en materia de información financiera establecidas en la Ley General de Contabilidad Gubernamental que se describen en la Nota 5 a dichos estados financieros, y del control interno que la administración consideró necesario para permitir la preparación de estados financieros libres de incorrección material debida a fraude o error.
8. En la preparación de los estados financieros, la administración es responsable de la valoración de la capacidad de la entidad para continuar operando como una entidad en funcionamiento, revelando, en su caso, las cuestiones relativas a la entidad en funcionamiento y utilizando las bases contables aplicables a una entidad en funcionamiento, a menos que la administración tenga la intención de liquidar la entidad o cesar sus operaciones, o bien no exista una alternativa realista.
9. Los encargados del gobierno de la entidad son responsables de la supervisión del proceso de información financiera de la entidad.

Responsabilidades del auditor sobre la auditoría de los estados financieros

10. Nuestros objetivos son obtener una seguridad razonable sobre de que los estados financieros, en su conjunto, se encuentran libres de incorrección material, debido a fraude o error, y emitir un informe de auditoría que contiene nuestra opinión. Seguridad razonable es un alto nivel de seguridad, pero no es una garantía, de que una auditoría realizada de conformidad con las Normas Internacionales de Auditoría siempre detecte una incorrección material cuando existe. Las incorrecciones pueden deberse a fraude o error y son consideradas materiales si individualmente, o en su conjunto, puede preverse razonablemente que influyan en las decisiones económicas que los usuarios hacen basándose en los estados financieros.
11. Como parte de una auditoría de conformidad con las Normas Internacionales de Auditoría, aplicamos nuestro juicio profesional y mantenemos una actitud de escepticismo profesional durante toda la auditoría. También:
 - Identificamos y evaluamos los riesgos de incorrección material en los estados financieros, debida a fraude o error, diseñamos y aplicamos los procedimientos de auditoría para responder a esos riesgos y obtener evidencia de auditoría suficiente y apropiada para obtener una base para nuestra opinión. El riesgo de no detectar una incorrección material debida a fraude es mayor que en el caso de una incorrección material, ya que el fraude puede implicar colusión, falsificación, manifestaciones intencionalmente erróneas, omisiones intencionales o la anulación del control interno.
 - Obtenemos conocimiento del control interno importante para la auditoría con el fin de diseñar los procedimientos de auditoría que consideramos adecuados en las

circunstancias, y no con la finalidad de expresar una opinión sobre la eficacia del control interno de la entidad.

- Evaluamos lo apropiado de las políticas contables utilizadas y la razonabilidad de las estimaciones contables, así como las revelaciones hechas por la administración de la entidad.
- Concluimos sobre lo apropiado del uso de la administración de las bases contables aplicables a una entidad en funcionamiento y, con base en la evidencia de auditoría obtenida, concluimos sobre si existe o no una incertidumbre importante relacionada con eventos o con condiciones que pueden originar dudas significativas sobre la capacidad de la entidad para continuar como entidad en funcionamiento. Si concluimos que existe una incertidumbre importante, se nos requiere que llamemos la atención en nuestro informe de auditoría sobre la correspondiente información revelada en los estados financieros o, si dicha revelación es insuficiente, que expresemos una opinión modificada. Nuestras conclusiones se basan en la evidencia de auditoría obtenida hasta la fecha de nuestro informe. Sin embargo, hechos o condiciones futuros pueden ser causa de que la entidad deje de ser una entidad en funcionamiento.

12. Nos comunicamos con los responsables del gobierno de la entidad en relación, entre otras cuestiones, con el alcance planeado y el momento de realización de la auditoría y los hallazgos importantes de la auditoría, así como cualquier deficiencia significativa en el control interno que identificamos durante nuestra auditoría.

RSM México Bogarin, S.C



C.P.C. Francisco Javier Mena de Alba

**Guadalajara, Jalisco
15 de Marzo de 2021**

Cuenta Pública 2020

CUENTA PÚBLICA 2020
ESTADO DE ACTIVIDADES
DEL 1o. DE ENERO AL 31 DE DICIEMBRE DE 2020 y 2019
(PESOS)

Ente Público:

Instituto Potosino de Investigación Científica y Tecnológica, A.C.

Concepto	2020	2019	Concepto	2020	2019
INGRESOS Y OTROS BENEFICIOS			GASTOS Y OTRAS PÉRDIDAS		
Ingresos de la Gestión	590,561,418	104,605,942	Gastos de Funcionamiento	432,230,375	275,338,506
Impuestos	0	0	Servicios Personales	154,528,990	185,958,727
Cuotas y Aportaciones de Seguridad Social	0	0	Materiales y Suministros	58,182,549	16,947,197
Contribuciones de Mejoras	0	0	Servicios Generales	219,518,836	72,432,582
Derechos	0	0	Transferencia, Asignaciones, Subsidios y Otras Ayudas	6,713,620	10,552,481
Productos	0	0	Transferencias Internas y Asignaciones al Sector Público	0	0
Aprovechamientos	0	0	Transferencias al Resto del Sector Público	0	0
Ingresos por Venta de Bienes y Prestación de Servicios	590,561,418	104,605,942	Subsidios y Subvenciones	0	0
			Ayudas Sociales	6,713,620	10,552,481
Participaciones, Aportaciones, Convenios, Incentivos Derivados de la Colaboración Fiscal, Fondos Distintos de Aportaciones, Transferencias, Asignaciones, Subsidios y Subvenciones, y Pensiones y Jubilaciones	193,797,420	186,896,476	Pensiones y Jubilaciones	0	0
Participaciones, Aportaciones, Convenios, Incentivos Derivados de la Colaboración Fiscal y Fondos Distintos de Aportaciones	54,357,669	59,627,217	Transferencias a Fideicomisos, Mandatos y Contratos Análogos	0	0
Transferencias, Asignaciones, Subsidios y Subvenciones, y Pensiones y Jubilaciones	139,439,751	127,269,259	Transferencias a la Seguridad Social	0	0
			Donativos	0	0
Otros Ingresos y Beneficios	-2,520,182	86,068	Transferencias al Exterior	0	0
Ingresos Financieros	0	0	Participaciones y Aportaciones	0	0
Incremento por Variación de Inventarios	0	0	Participaciones	0	0
Disminución del Exceso de Estimaciones por Pérdida o Deterioro u Obsolescencia	0	0	Aportaciones	0	0
Disminución del Exceso de Provisiones	0	0	Convenios	0	0
Otros Ingresos y Beneficios Varios	-2,520,182	86,068	Intereses, Comisiones y Otros Gastos de la Deuda Pública	0	0
Total de Ingresos y Otros Beneficios	781,838,656	291,588,486	Intereses de la Deuda Pública	0	0
			Comisiones de la Deuda Pública	0	0
			Gastos de la Deuda Pública	0	0
			Costo por Coberturas	0	0
			Apoyos Financieros	0	0
			Otros Gastos y Pérdidas Extraordinarias	68,303,878	79,820,886
			Estimaciones, Depreciaciones, Deterioros, Obsolescencia y Amortizaciones	66,728,073	79,288,525
			Provisiones	0	0
			Disminución de Inventarios	0	0
			Aumento por Insuficiencia de Estimaciones por Pérdida o Deterioro u Obsolescencia	0	0
			Aumento por Insuficiencia de Provisiones	0	0
			Otros gastos	1,575,805	532,361
			Inversión Pública	0	0
			Inversión Pública no Capitalizable	0	0
			Total de Gastos y Otras Pérdidas	507,247,873	365,711,873
			Resultados del Ejercicio (Ahorro/Desahorro)	274,590,783	-74,123,387

Bajo protesta de decir verdad declaramos que los Estados Financieros y sus Notas son razonablemente correctos y somos responsables de su emisión.

Dr. Luis Antonio Salazar Olivo
Director General

C.P.C. Ulises Rodríguez Morales Salcedo
Director de Administración y Finanzas

Lic. Dionisio León Salas
Subdirector de Finanzas y Presupuesto

C.P. Norma Angélica Aguilar Morales
Jefa de Contabilidad

Cuenta Pública 2020

CUENTA PÚBLICA 2020
ESTADO DE SITUACIÓN FINANCIERA
AL 31 DE DICIEMBRE DE 2020 y 2019
(PESOS)

Ente Público:

Instituto Potosino de Investigación Científica y Tecnológica, A.C.

Concepto	2020	2019	Concepto	2020	2019
ACTIVO			PASIVO		
Activo Circulante			Pasivo Circulante		
Efectivo y Equivalentes	53,235,857	92,732,257	Cuentas por Pagar a Corto Plazo	189,198,632	64,017,356
Derechos a Recibir Efectivo o Equivalentes	528,411,184	88,994,204	Documentos por Pagar a Corto Plazo	0	0
Derechos a Recibir Bienes o Servicios	0	0	Porción a Corto Plazo de la Deuda Pública a Largo Plazo	0	0
Inventarios	0	0	Títulos y Valores a Corto Plazo	0	0
Almacenes	1,197,087	1,224,729	Pasivos Diferidos a Corto Plazo	40,002,697	73,905,247
Estimación por Pérdida o Deterioro de Activos Circulantes	0	0	Fondos y Bienes de Terceros en Garantía y/o Administración a Corto Plazo	0	0
Otros Activos Circulantes	383,626	329,500	Provisiones a Corto Plazo	22,777	22,777
Total de Activos Circulantes	583,227,754	183,280,690	Otros Pasivos a Corto Plazo	15,362,295	44,024,337
Activo No Circulante			Total de Pasivos Circulantes	244,586,401	181,969,717
Inversiones Financieras a Largo Plazo	1,907,311	1,395,676	Pasivo No Circulante		
Derechos a Recibir Efectivo o Equivalentes a Largo Plazo	0	0	Cuentas por Pagar a Largo Plazo	0	0
Bienes Inmuebles, Infraestructura y Construcciones en Proceso	441,216,104	441,216,104	Documentos por Pagar a Largo Plazo	0	0
Bienes Muebles	864,513,641	852,711,581	Deuda Pública a Largo Plazo	0	0
Activos Intangibles	46,597,654	46,597,654	Pasivos Diferidos a Largo Plazo	0	0
Depreciación, Deterioro y Amortización Acumulada de Bienes	-889,565,558	-822,837,485	Fondos y Bienes de Terceros en Garantía y/o en Administración a Largo Plazo	1,907,312	1,395,676
Activos Diferidos	0	0	Provisiones a Largo Plazo	0	0
Estimación por Pérdida o Deterioro de Activos no Circulantes	0	0	Total de Pasivos No Circulantes	1,907,312	1,395,676
Otros Activos no Circulantes	0	0	Total del Pasivo	246,493,713	183,365,393
Total de Activos No Circulantes	464,669,152	519,083,530	HACIENDA PÚBLICA/ PATRIMONIO		
Total del Activo	1,047,896,906	702,364,220	Hacienda Pública/Patrimonio Contribuido	1,239,638,109	1,227,836,050
			Aportaciones	1,204,616,850	1,192,814,791
			Donaciones de Capital	35,021,259	35,021,259
			Actualización de la Hacienda Pública / Patrimonio	0	0
			Hacienda Pública/Patrimonio Generado	-438,234,916	-708,837,223
			Resultados del Ejercicio (Ahorro/Desahorro)	274,590,783	-74,123,387
			Resultados de Ejercicios Anteriores	-739,948,322	-666,403,839
			Revalúos	22,330,629	22,330,629
			Reservas	0	0
			Rectificaciones de Resultados de Ejercicios Anteriores	4,791,994	9,359,374
			Exceso o Insuficiencia en la Actualización de la Hacienda Pública/Patrimonio	0	0
			Resultado por Posición Monetaria	0	0
			Resultado por Tenencia de Activos no Monetarios	0	0
			Total Hacienda Pública/ Patrimonio	801,403,193	518,998,827
			Total del Pasivo y Hacienda Pública/Patrimonio	1,047,896,906	702,364,220

Bajo protesta de decir verdad declaramos que los Estados Financieros y sus Notas son razonablemente correctos y son responsabilidad del emisor.

Dr. Luis Antonio Salazar Olivo
Director General

C.P.C. Ulises Rodrigo Morales Salcedo
Director de Administración y Finanzas

Lic. Dionisio León Salas
Subdirector de Finanzas y Presupuesto

C.P. Norma Angélica Aguilar Morales
Jefa de Contabilidad

Cuenta Pública 2020


CUENTA PÚBLICA 2020
ESTADO DE CAMBIOS EN LA SITUACIÓN FINANCIERA
DEL 1o. DE ENERO AL 31 DE DICIEMBRE DE 2020
(PESOS)

Ente Público:


Instituto Potosino de Investigación Científica y Tecnológica, A.C.

Concepto	Origen	Aplicación	Concepto	Origen	Aplicación
ACTIVO	106,252,115	451,784,801	PASIVO	125,692,912	62,564,592
Activo Circulante	39,524,042	439,471,106	Pasivo Circulante	125,181,276	62,564,592
Efectivo y Equivalentes	39,496,400	0	Cuentas por Pagar a Corto Plazo	125,181,276	0
Derechos a Recibir Efectivo o Equivalentes	0	439,416,980	Documentos por Pagar a Corto Plazo	0	0
Derechos a Recibir Bienes o Servicios	0	0	Porción a Corto Plazo de la Deuda Pública a Largo Plazo	0	0
Inventarios	0	0	Títulos y Valores a Corto Plazo	0	0
Almacenes	27,642	0	Pasivos Diferidos a Corto Plazo	0	33,902,550
Estimación por Pérdida o Deterioro de Activos Circulantes	0	0	Fondos y Bienes de Terceros en Garantía y/o Administración a Corto Plazo	0	0
Otros Activos Circulantes	0	54,126	Provisiones a Corto Plazo	0	0
Activo No Circulante	66,728,073	12,313,695	Otros Pasivos a Corto Plazo	0	28,662,042
Inversiones Financieras a Largo Plazo	0	511,635	Pasivo No Circulante	511,636	0
Derechos a Recibir Efectivo o Equivalentes a Largo Plazo	0	0	Cuentas por Pagar a Largo Plazo	0	0
Bienes Inmuebles, Infraestructura y Construcciones en Proceso	0	0	Documentos por Pagar a Largo Plazo	0	0
Bienes Muebles	0	11,802,060	Deuda Pública a Largo Plazo	0	0
Activos Intangibles	0	0	Pasivos Diferidos a Largo Plazo	0	0
Depreciación, Deterioro y Amortización Acumulada de Bienes	66,728,073	0	Fondos y Bienes de Terceros en Garantía y/o en Administración a Largo Plazo	511,636	0
Activos Diferidos	0	0	Provisiones a Largo Plazo	0	0
Estimación por Pérdida o Deterioro de Activos no Circulantes	0	0	HACIENDA PÚBLICA/ PATRIMONIO	360,516,229	78,111,863
Otros Activos no Circulantes	0	0	Hacienda Pública/Patrimonio Contribuido	11,802,059	0
			Aportaciones	11,802,059	0
			Donaciones de Capital	0	0
			Actualización de la Hacienda Pública / Patrimonio	0	0
			Hacienda Pública/Patrimonio Generado	348,714,170	78,111,863
			Resultados del Ejercicio (Ahorro/Desahorro)	348,714,170	0
			Resultados de Ejercicios Anteriores	0	73,544,483
			Revalúos	0	0
			Reservas	0	0
			Rectificaciones de Resultados de Ejercicios Anteriores	0	4,567,380
			Exceso o Insuficiencia en la Actualización de la Hacienda Pública/Patrimonio	0	0
			Resultado por Posición Monetaria	0	0
			Resultado por Tenencia de Activos no Monetarios	0	0


Bajo protesta de decir verdad declaramos que los Estados Financieros y sus Notas son razonablemente correctos y son responsabilidad del emisor.




Dr. Luis Antonio Salazar Olivo
Director General



C.P.C. Ulises Rodríguez Morales Salcedo
Director de Administración y Finanzas



Lic. Dionisio León Salas
Subdirector de Finanzas y Presupuesto



C.P. Norma Angélica Aguilar Morales
Jefa de Contabilidad


Cuenta Pública 2020

CUENTA PÚBLICA 2020
ESTADO DE VARIACIÓN EN LA HACIENDA PÚBLICA
DEL 1o. DE ENERO AL 31 DE DICIEMBRE DE 2020
(PESOS)

Ente Público: Instituto Potosino de Investigación Científica y Tecnológica, A.C.

Concepto	Hacienda Pública/Patrimonio Contribuido	Hacienda Pública/Patrimonio Generado de Ejercicios Anteriores	Hacienda Pública/Patrimonio Generado del Ejercicio	Exceso o Insuficiencia en la Actualización de la Hacienda Pública / Patrimonio	TOTAL
Hacienda Pública / Patrimonio Contribuido Neto de 2019	1,227,836,050				1,227,836,050
Aportaciones	1,192,814,791				1,192,814,791
Donaciones de Capital	35,021,259				35,021,259
Actualización de la Hacienda Pública / Patrimonio	0				0
Hacienda Pública / Patrimonio Generado Neto de 2019		-634,713,836	-74,123,387		-708,837,223
Resultados del Ejercicio (Ahorro/Desahorro)			-74,123,387		-74,123,387
Resultados de Ejercicios Anteriores		-666,403,839			-666,403,839
Revalúos		22,330,629			22,330,629
Reservas		0			0
Rectificaciones de Resultados de Ejercicios Anteriores		9,359,374			9,359,374
Exceso o Insuficiencia en la Actualización de la Hacienda Pública / Patrimonio Neto de 2019				0	0
Resultado por Posición Monetaria				0	0
Resultado por Tenencia de Activos no Monetarios				0	0
Hacienda Pública / Patrimonio Neto Final de 2019	1,227,836,050	-634,713,836	-74,123,387	0	518,998,827
Cambios en la Hacienda Pública / Patrimonio Contribuido Neto de 2020	11,802,059				11,802,059
Aportaciones	11,802,059				11,802,059
Donaciones de Capital	0				0
Actualización de la Hacienda Pública/Patrimonio	0				0
Variaciones de la Hacienda Pública / Patrimonio Generado Neto de 2020		-73,544,483	344,146,790		270,602,307
Resultados del Ejercicio (Ahorro/Desahorro)			274,590,783		274,590,783
Resultados de Ejercicios Anteriores		-73,544,483	74,123,387		578,904
Revalúos			0		0
Reservas			0		0
Rectificaciones de Resultados de Ejercicios Anteriores			-4,567,380		-4,567,380
Cambios en el Exceso o Insuficiencia en la Actualización de la Hacienda Pública / Patrimonio Neto de 2020				0	0
Resultado por Posición Monetaria				0	0
Resultado por Tenencia de Activos no Monetarios				0	0
Hacienda Pública / Patrimonio Neto Final de 2020	1,239,638,109	-708,258,319	270,023,403	0	801,403,193


Bajo protesta de decir verdad declaramos que los Estados Financieros y sus Notas son razonablemente correctos y son responsabilidad del emisor.




Dr. Luis Antonio Salazar Olivo
Director General



C.P.C. Ulises Rodrigo Morales Saucedo
Director de Administración y Finanzas



Lic. Dionisio León Salas
Subdirector de Finanzas y Presupuesto



C.P. Norma Angélica Aguilar Morales
Jefa de Contabilidad


Cuenta Pública 2020

CUENTA PÚBLICA 2020
ESTADO ANALÍTICO DEL ACTIVO
DEL 1o. DE ENERO AL 31 DE DICIEMBRE DE 2020
(PESOS)

Ente Público: Instituto Potosino de Investigación Científica y Tecnológica, A.C.

Concepto	Saldo Inicial	Cargos del Periodo	Abonos del Periodo	Saldo Final	Variación del Periodo
ACTIVO	702,364,220	2,598,897,179	2,253,364,493	1,047,896,906	345,532,686
Activo Circulante	183,280,690	2,537,675,435	2,137,728,371	583,227,754	399,947,064
Efectivo y Equivalentes	92,732,257	998,717,293	1,038,213,693	53,235,857	-39,496,400
Derechos a Recibir Efectivo o Equivalentes	88,994,204	1,538,059,195	1,098,642,215	528,411,184	439,416,980
Derechos a Recibir Bienes o Servicios	0	0	0	0	0
Inventarios	0	0	0	0	0
Almacenes	1,224,729	844,821	872,463	1,197,087	-27,642
Estimación por Pérdida o Deterioro de Activos Circulantes	0	0	0	0	0
Otros Activos Circulantes	329,500	54,126	0	383,626	54,126
Activo No Circulante	519,083,530	61,221,744	115,636,122	464,669,152	-54,414,378
Inversiones Financieras a Largo Plazo	1,395,676	4,583,178	4,071,543	1,907,311	511,635
Derechos a Recibir Efectivo o Equivalentes a Largo Plazo	0	0	0	0	0
Bienes Inmuebles, Infraestructura y Construcciones en Proceso	441,216,104	0	0	441,216,104	0
Bienes Muebles	852,711,581	56,638,566	44,836,506	864,513,641	11,802,060
Activos Intangibles	46,597,654	0	0	46,597,654	0
Depreciación, Deterioro y Amortización Acumulada de Bienes	-822,837,485	0	66,728,073	-889,565,558	-66,728,073
Activos Diferidos	0	0	0	0	0
Estimación por Pérdida o Deterioro de Activos no Circulantes	0	0	0	0	0
Otros Activos no Circulantes	0	0	0	0	0

Bajo protesta de decir verdad declaramos que los Estados Financieros y sus Notas son razonablemente correctos y son responsabilidad del emisor.



Dr. Luis Antonio Salazar Olivo
Director General



C.P.C. Ulises Rodrigo Morales Salcedo
Director de Administración y Finanzas



Lic. Dionisio León Salas
Subdirector de Finanzas y Presupuesto



C.P. Norma Angélica Aguilar Morales
Jefa de Contabilidad

Cuenta Pública 2020

CUENTA PÚBLICA 2020
ESTADO ANALÍTICO DE LA DEUDA Y OTROS PASIVOS
DEL 1o. DE ENERO AL 31 DE DICIEMBRE DE 2020
(PESOS)

Ente Público: Instituto Potosino de Investigación Científica y Tecnológica, A.C.


Concepto	Moneda de Contratación	Institución o País Acreedor	Saldo Inicial del Periodo	Saldo Final del Periodo
DEUDA PÚBLICA				
Corto Plazo				
Deuda Interna			0	0
Instituciones de Crédito			0	0
Títulos y Valores			0	0
Arrendamientos Financieros			0	0
Deuda Externa			0	0
Organismos Financieros Internacionales			0	0
Deuda Bilateral			0	0
Títulos y Valores			0	0
Arrendamientos Financieros			0	0
Subtotal Corto Plazo			0	0
Largo Plazo				
Deuda Interna			0	0
Instituciones de Crédito			0	0
Títulos y Valores			0	0
Arrendamientos Financieros			0	0
Deuda Externa			0	0
Organismos Financieros Internacionales			0	0
Deuda Bilateral			0	0
Títulos y Valores			0	0
Arrendamientos Financieros			0	0
Subtotal Largo Plazo			0	0
Otros Pasivos	Moneda Nacional	México	183,365,393	246,493,713
Total Deuda y Otros Pasivos			183,365,393	246,493,713

Bajo protesta de decir verdad declaramos que los Estados Financieros y sus Notas son razonablemente correctos y son responsabilidad del emisor.


Dr. Luis Antonio Salazar Olivo
Director General


C.P.C. Ulises Rodolfo Morales Salcedo
Director de Administración y Finanzas


Lic. Dionisio León Salas
Subdirector de Finanzas y Presupuesto


C.P. Norma Angélica Aguilar Morales
Jefa de Contabilidad

Cuenta Pública 2020


CUENTA PÚBLICA 2020
ESTADO DE FLUJOS DE EFECTIVO
DEL 1o. DE ENERO AL 31 DE DICIEMBRE DE 2020 y 2019
(PESOS)

Ente Público:

Instituto Potosino de Investigación Científica y Tecnológica, A.C.

Concepto	2020	2019	Concepto	2020	2019
Flujos de Efectivo de las Actividades de Operación			Flujos de Efectivo de las Actividades de Inversión		
Origen	781,838,656	291,588,486	Origen	7,813,583	46,849,507
Impuestos	0	0	Bienes Inmuebles, Infraestructura y Construcciones en Proceso	0	0
Cuotas y Aportaciones de Seguridad Social	0	0	Bienes Muebles	7,813,583	46,849,507
Contribuciones de Mejoras	0	0	Otros Orígenes de Inversión	0	0
Derechos	0	0	Aplicación	11,802,060	46,849,507
Productos	0	0	Bienes Inmuebles, Infraestructura y Construcciones en Proceso	0	0
Aprovechamientos	0	0	Bienes Muebles	11,802,060	46,849,507
Ingresos por Venta de Bienes y Prestación de Servicios	590,561,418	104,605,942	Otras Aplicaciones de Inversión	0	0
Participaciones, Aportaciones, Convenios, Incentivos Derivados de la Colaboración Fiscal y Fondos Distintos de Aportaciones	54,357,669	59,627,217	Flujos Netos de Efectivo por Actividades de Inversión	-3,988,477	0
Transferencias, Asignaciones, Subsidios y Subvenciones, y Pensiones y Jubilaciones	139,439,751	127,269,259	Flujo de Efectivo de las Actividades de Financiamiento		
Otros Orígenes de Operación	-2,520,182	86,068	Origen	63,155,963	37,668,497
Aplicación	440,519,800	286,423,348	Endeudamiento Neto	0	0
Servicios Personales	154,528,990	185,958,727	Interno	0	0
Materiales y Suministros	58,182,549	16,947,197	Externo	0	0
Servicios Generales	219,518,836	72,432,582	Otros Orígenes de Financiamiento	63,155,963	37,668,497
Transferencias Internas y Asignaciones al Sector Público	0	0	Aplicación	439,982,742	37,646,274
Transferencias al Resto del Sector Público	0	0	Servicios de la Deuda	0	0
Subsidios y Subvenciones	0	0	Interno	0	0
Ayudas Sociales	6,713,620	10,552,481	Externo	0	0
Pensiones y Jubilaciones	0	0	Otras Aplicaciones de Financiamiento	439,982,742	37,646,274
Transferencias a Fideicomisos, Mandatos y Contratos Análogos	0	0	Flujos netos de Efectivo por Actividades de Financiamiento	-376,826,779	22,223
Transferencias a la Seguridad Social	0	0	Incremento/Disminución Neta en el Efectivo y Equivalentes al Efectivo	-39,496,400	5,187,361
Donativos	0	0	Efectivo y Equivalentes al Efectivo al Inicio del Ejercicio	92,732,257	87,544,896
Transferencias al Exterior	0	0	Efectivo y Equivalentes al Efectivo al Final del Ejercicio	53,235,857	92,732,257
Participaciones	0	0			
Aportaciones	0	0			
Convenios	0	0			
Otras Aplicaciones de Operación	1,575,805	532,361			
Flujos Netos de Efectivo por Actividades de Operación	341,318,856	5,165,138			


Bajo protesta de decir verdad declaramos que los Estados Financieros y sus Notas son razonablemente correctos y son responsabilidad del emisor.



Dr. Luis Antonio Salazar Olivo
Director General



C.P.C. Ulises Rodríguez Morales Salcedo
Director de Administración y Finanzas



Lic. Dionisio León Salas
Subdirector de Finanzas y Presupuesto



C.P. Norma Angélica Aguilar Morales
Jefa de Contabilidad

Cuenta Pública 2020

CUENTA PÚBLICA 2020
PATRIMONIO DEL ENTE PÚBLICO DEL SECTOR PARAESTATAL
(PESOS)

Ente Público: Instituto Potosino de Investigación Científica y Tecnológica, A.C.

Concepto	Monto
Total de Patrimonio del ente público	801,403,193
% del Patrimonio del Ente Público que es propiedad del Poder Ejecutivo	100.00
Patrimonio del ente público que es propiedad del Poder Ejecutivo	801,403,193


Bajo protesta de decir verdad declaramos que los Estados Financieros y sus Notas son razonablemente correctos y son responsabilidad del emisor.




Dr. Luis Antonio Salazar Olivo
Director General



C.P.C. Ulises Rodríguez Morales Salcedo
Director de Administración y Finanzas



Lic. Dionisio León Salas
Subdirector de Finanzas y Presupuesto



C.P. Norma Angélica Aguilar Morales
Jefa de Contabilidad

INSTITUTO POTOSINO DE INVESTIGACIÓN CIENTÍFICA Y TECNOLÓGICA, A.C.
INFORME DE PASIVOS CONTINGENTES

El instituto sostiene doce procesos de juicio, los cuales se mencionan a continuación:

Expediente: 298/2010 juzgado: junta no. 14 bis México D.F.

Estatus: en el presente juicio que se ventila ante la junta federal de conciliación y arbitraje del D.F., y se encuentra actualmente en desahogo de pruebas.

Asunto riesgo medio.

Monto estimado \$ 29, 000,000.00

Expediente: 1038/2014 juzgado: junta especial no. 34 de la federal de San Luis Potosí.

Estatus: en el presente asunto se encuentra concluido, el monto a pagar es de aproximadamente \$770,000.00 y la reinstalación de la actora a su empleo.

Asunto riesgo alto.

Monto estimado \$ 770,000.00

Expediente: 993/2015 juzgado: junta especial no. 34 de la federal de San Luis Potosí

Estatus: en el presente asunto se encuentra en proyecto de laudo (por emitir resolución) en monto a pagar asciende aproximadamente a \$770,00.00.

Asunto riesgo alto.

Monto estimado \$ 770,000.00

Expediente: 5019/2016/9 juzgado: junta local de conciliación y arbitraje del estado de San Luis Potosí.

Estatus: en el presente asunto se encuentra en proyecto de laudo (por emitir resolución) en monto a pagar asciende aproximadamente a \$1, 500,000.00.

Asunto riesgo medio.

Monto estimado \$ 1, 500,000.00

Expediente: 5663/2013/3 juzgado: junta local de conciliación y arbitraje del estado de San Luis Potosí.

Estatus: en el presente juicio con fecha 28 de febrero del año 2018 fue emitido un laudo en el que absuelven al IPICYT, condenando a la codemandada al pago de la cantidad de \$539,272.50.

La parte demandada promovió amparo en contra de la resolución.

Asunto riesgo bajo.

Monto estimado \$ 750,000.00

Expediente: 5817/2017/6 juzgado: junta local de conciliación y arbitraje del Estado de San Luis Potosí.

Estatus: en el presente el actor no laboraba directamente con el IPICYT, se encuentra en proyecto de laudo para que la junta emita su resolución.

Asunto riesgo bajo.

Monto estimado \$ 360,000.0

Expediente: 8413/2019/12 juzgado: junta local de conciliación y arbitraje del Estado de San Luis Potosí.

Estatus: en el presente asunto se tuvo una audiencia de ofrecimiento de pruebas el día 12 de marzo del 2020, está pendiente la notificación de la fecha del desahogo de pruebas.

Asunto riesgo medio.

Monto estimado \$ 1, 200,000.00

Expediente: 16656/2019/9 juzgado: junta local de conciliación y arbitraje del Estado de San Luis Potosí

Estatus: en el presente asunto se mandó llamar a juicio a Función Pública, pendiente de señalar la fecha para la audiencia.

Asunto riesgo medio.

Monto estimado \$ 1, 400,000.00

Expediente: 21583/2019/6 juzgado: junta local de conciliación y arbitraje del Estado de San Luis Potosí

Estatus: en el presente asunto se llevara la audiencia del ofrecimiento de pruebas el día 11 de enero del 2021.

Asunto riesgo medio.

Monto estimado \$ 700,000.00

Expediente: 460/2019 juzgado: junta local de conciliación y arbitraje del Estado de San Luis Potosí

Estatus: en el presente asunto está pendiente de señalar y notificar la fecha de audiencia inicial.

Asunto riesgo medio.

Monto estimado \$ 800,000.00

Expediente: 5985/2020/8 juzgado: junta local de conciliación y arbitraje del Estado de San Luis Potosí

Estatus: en el presente asunto la audiencia inicial está señalada para el 10 de febrero del 2021.

Asunto riesgo medio.

Monto estimado \$ 400,000.00

Expediente: 5983/2020/6 juzgado: junta local de conciliación y arbitraje del Estado de San Luis Potosí

Estatus: en el presente asunto la audiencia inicial está señalada para el día 29 de marzo del 2021.

Asunto riesgo medio.

Monto estimado \$ 1, 200,000.00


Expediente: 8726/2020/9 juzgado: junta local de conciliación y arbitraje del Estado de San Luis Potosí

Estatus: en el presente asunto la audiencia está señalada para el día 18 de febrero del 2021.

Asunto riesgo medio.

Monto estimado \$ 300,000.00

Total, de pasivos contingentes en monto de \$ 39, 150,000.00




Dr. Luis Antonio Salazar Olivo
Director General



C.P.C. Ulises Rodrigo Morales Salcedo
Director de Administración y Finanzas



Lic. Dionisio León Salas
Subdirector de Finanzas y Presupuesto



C.P. Norma Angélica Aguilar Morales
Jefa de Contabilidad

INSTITUTO POTOSINO DE INVESTIGACIÓN CIENTÍFICA Y TECNOLÓGICA, AC
 NOTAS A LOS ESTADOS FINANCIEROS

I.I Información contable

Notas al Estado de Situación Financiera

Activo

Nota 1.1 Efectivo y Equivalentes

El efectivo y equivalentes corresponden a las aportaciones efectuadas por los subsidios y transferencias del Gobierno Federal, subsidio del Gobierno del Estado de San Luis Potosí, e ingresos recibidos por Entidades Gubernamentales, Sector Privado para el desarrollo de proyectos de investigación y desarrollo tecnológico, así como de Fondos por convocatoria y su saldo representa los recursos con los que el centro cuenta para cubrir los compromisos de pago al cierre del ejercicio.

Al 31 de diciembre de 2020 y 2019, este rubro se integra como sigue:

Concepto	Al 31 de Diciembre de 2020	Al 31 de Diciembre de 2019
Efectivo	59,000.0	63,500.0
Bancos/Tesorería	53,176,856.5	92,668,757.5
Total de efectivo y equivalentes	53,235,856.5	92,732,257.5

1/FUENTE: Instituto Potosino de Investigación Científica y Tecnológica, A.C.

Nota 1.2 Derechos a recibir Efectivo y Equivalentes

Las cuentas por cobrar representan los clientes que forman parte de los recursos propios autogenerados por la venta de servicios del Instituto, así como los proyectos por convocatoria pendientes de recibir. Las operaciones se registran a su valor original que es el mismo de recuperación. Las cuentas por cobrar como fondeos de proyectos internos de recursos propios autogenerados y proyectos externos

Al 31 de diciembre de 2020 y 2019, este rubro se integra como sigue:

Concepto	Al 31 de Diciembre de 2020	Al 31 de Diciembre de 2019
Cuentas por Cobrar	435,481,491.4	9,605,286.9
Deudores Diversos	13,095,452.7	42,163,706.4
Otros Derechos a Recibir	34,910,757.8	748,266.0
Total de Derechos a Recibir	483,487,701.9	52,517,259.3

1/FUENTE: Instituto Potosino de Investigación Científica y Tecnológica, A.C.

Las Inversiones de realización inmediata se valúan a su costo de adquisición más los rendimientos devengados. Su importe es similar a su valor de realización.

Las cuentas de inversión que maneja el Instituto se encuentran vinculadas con recursos fiscales, propios y recursos otorgados por el Consejo Nacional de Ciencia y Tecnología (CONACYT) para proyectos especiales; los intereses generados por dichas inversiones se registran en la fuente de financiamiento correspondiente.

El saldo al 31 de diciembre de 2020 y 2019, se integra como sigue:

Concepto	Al 31 de Diciembre de 2020	Al 31 de Diciembre de 2019
Inversiones Financieras	44,923,481.9	36,476,944.2
Total de Derechos a Recibir	44,923,481.9	36,476,944.2

1/FUENTE: Instituto Potosino de Investigación Científica y Tecnológica, A.C.

CUENTA PÚBLICA 2020

Concepto	Al 31 de Diciembre de 2020	Al 31 de Diciembre de 2019
Total Derechos a Recibir Efectivo y Equivalentes	<u>528,411,183.8</u>	<u>88,994,203.5</u>

1/FUENTE: Instituto Potosino de Investigación Científica y Tecnológica, A.C.

Nota 1.3 Bienes Disponibles para su Transformación o Consumo (Almacenes)

La cuenta de Almacén de Materiales y Suministros de Consumo, así como la de Souvenirs, son controladas mediante el método de valuación de Costo Promedio.

El saldo al 31 de diciembre de 2020 y 2019, se integra como sigue:

Concepto	Al 31 de Diciembre de 2020	Al 31 de Diciembre de 2019
Almacén de Papelería	760,671.4	779,992.5
Almacén de Materiales y Productos de consumo	200,834.3	209,760.5
Almacén de Souvenirs	235,580.9	234,975.9
Total de Almacén	<u>1,197,086.6</u>	<u>1,224,728.9</u>

1/FUENTE: Instituto Potosino de Investigación Científica y Tecnológica, A.C.

Nota 1.4 Otros Activos Circulantes

El Instituto ha otorgado depósitos en garantía por servicios que recibe, y que así se lo solicitan, como lo es Clear Leasing, S.A., Capital Leasing México S.A. de C.V a quien arrendamos equipo de transporte para el traslado del personal del Instituto ya que éste no se encuentra en las rutas del transporte público, C.F.E, Praxair México S. de R.L. de C.V., AOC México S.A. de C.V., e Infra, S.A. de C.V., estos últimos son proveedores de insumos de uso específico en laboratorios.

CUENTA PÚBLICA 2020

Concepto	Al 31 de Diciembre de 2020	Al 31 de Diciembre de 2019
Depósitos en Garantía	383,626.6	329,500.6
Total Otros Activos no Financieros	<u>383,626.6</u>	<u>329,500.6</u>

1/FUENTE: Instituto Potosino de Investigación Científica y Tecnológica, A.C.

Nota 1.5 Fideicomisos, Mandatos y Contratos Análogos

El Fideicomiso del Instituto: El Fondo de Investigación Científica y Desarrollo Tecnológico del IPICYT creado en el marco de la Ley de Ciencia y Tecnología en el año 2010 con número de registro 20103891W01534, cuyo objeto es el financiamiento de proyectos de acuerdo a las Reglas de Operación que rigen al fondo, en este apartado refleja su valor al 31 de diciembre de 2020.

Concepto	Al 31 de Diciembre de 2020	Al 31 de Diciembre de 2019
Fideicomisos, Mandatos y Contratos Análogos	1,891,275.1	1,395,676.3
Saldo financiero a diciembre 2020	16,037.4	0
Total Otras Inversiones Financieras a largo plazo	<u>1,907,312.5</u>	<u>1,395,676.3</u>

1/FUENTE: Instituto Potosino de Investigación Científica y Tecnológica, A.C.

Nota 1.6 Bienes Muebles, Inmuebles e Intangibles.

Estas inversiones se registran a su costo de adquisición.

Mediante decreto 530 del Poder Legislativo del Estado, Publicado en el Periódico Oficial de San Luis Potosí donde se publica la donación a favor del IPICYT con fecha 20 de noviembre de 2008. Con fecha 30 de junio de 2011, mediante contrato de donación a título gratuito y condicional, el Instituto obtiene la donación de terreno el cual deberá destinarse única y exclusivamente para la construcción de sus instalaciones; así como para la promoción y realización de investigación científica y de desarrollo tecnológico por un monto de 64, 204,300.0; valor que sustituye al señalado en el decreto 530.

A través del Instrumento Jurídico Setenta y Ocho Mil Ciento Veintitrés que contiene: Contrato de Donación a Título gratuito y condicional celebrados entre el Municipio de San Luis Potosí (donante) y el Instituto (donatario) del terreno el cual deberá destinarse única y exclusivamente para la construcción de sus instalaciones; así como para la promoción y realización de investigación científica y de desarrollo tecnológico por un monto de 34,045,000.0

Mediante el Instrumento Jurídico Trece Mil Quinientos Cincuenta y Dos que contiene: Contrato de Donación a Título gratuito e incondicional celebrados entre el Honorable Ayuntamiento del Municipio Libre de San Luis Potosí (donante) y el Instituto (donatario) del terreno el cual deberá destinarse única y exclusivamente para la construcción de sus instalaciones; así como para la promoción y realización de investigación científica y de desarrollo tecnológico por un monto de 35,284,925.0

Por lo que respecta a la construcción de los edificios del Instituto, está financiada con recursos del CONACYT y mediante la donación que efectuó el Gobierno del Estado de San Luis Potosí.

El equipo en tránsito al 31 de diciembre de 2020, forma parte de las adquisiciones comprometidas, dicho equipo se refleja en cuentas de activo fijo dentro del balance.

Es importante realizar el comentario de que se los bienes se deprecian conforme a la LISR.

Estas inversiones se registran a su costo de adquisición; la depreciación y amortización se calcula con base en lo establecido en los Artículos 33, 34 y 35 de la LISR por método de línea recta a partir del ejercicio de adquisición, aplicando las siguientes tasas anuales:

Edificios	5%
Mobiliario y equipo	10%
Equipo educacional y recreativo	10%
Equipo de transporte	25%
Herramientas y refacciones	10%
Equipo de cómputo	30%
Bienes artísticos y culturales	10%
Patentes y marcas	15%
Equipo de laboratorio	35%
Maquinaria y equipo	10%

Los libros y revistas del material bibliográfico no están sujetos a depreciación, debido a su valor intrínseco y carácter de permanencia.

CUENTA PÚBLICA 2020

El rubro de bienes muebles, inmuebles e intangibles está representado al 31 de diciembre de 2020 y 2019, como sigue:

Bienes Inmuebles

Concepto	Al 31 de Diciembre de 2020	Al 31 de Diciembre de 2019
Terrenos	133,534,235.1	133,534,235.1
Edificios no Habitacionales	306,229,982.0	306,229,982.0
Construcciones en Proceso en Bienes Propios	145,719.9	145,719.9
Otros Bienes Inmuebles	1,306,166.8	1,306,166.8
Total	441,216,103.8	441,216,103.8

1/FUENTE: Instituto Potosino de Investigación Científica y Tecnológica, A.C.

Producto de la conciliación contable-física se reporta el siguiente avance al 31 de diciembre de 2020.

(Pesos)

Registro Contable	Valor de la relación de bienes Inmuebles	Conciliación
441,216,103.8	441,070,383.9	145,719.9

1/FUENTE: Instituto Potosino de Investigación Científica y Tecnológica, A.C.

Nota: El monto resultante de la conciliación entre el registro contable y el valor de la relación de bienes Inmuebles corresponde a la revaluación de las construcciones en proceso en bienes propios, dicho monto proviene de ejercicios anteriores.

Bienes Muebles:

Concepto	Al 31 de Diciembre de 2020	Al 31 de Diciembre de 2019
Mobiliario y Equipo de Administración	199,731,691.3	166,994,726.5
Mobiliario y Equipo Educacional y Recreativo	11,352,342.9	11,252,711.4
Equipo e Instrumental Médico y de laboratorio	535,215,867.6	523,572,406.5
Equipo de Transporte	7,049,539.6	7,049,536.6
Maquinaria otros equipos y Herramienta	71,439,032.9	70,140,339.8
Colecciones, Obras de Arte y Objetos Valiosos	230,517.2	230,517.2
Otros Bienes Muebles	39,494,649.0	73,471,342.4
Total	864,513,640.5	852,711,580.4

1/FUENTE: Instituto Potosino de Investigación Científica y Tecnológica, A.C.

Producto de la conciliación contable-física se reporta el siguiente avance al 31 de diciembre de 2020.

(Pesos)

Registro Contable	Valor de la relación de Bienes Inmuebles	Conciliación
864,513,640.5	864,513,640.5	0.0

1/FUENTE: Instituto Potosino de Investigación Científica y Tecnológica, A.C.

Nota: No existe diferencia entre el registro contable y el valor de la relación de bienes muebles.

Nota 1.6.1 Activos intangibles

El descubrimiento de nuevas tecnologías nos plantea el reto de patentar e incluir nuevas marcas, mismas que se ven reflejadas en este rubro, incluye también el importe por el derecho de uso de los programas informáticos.

Al 31 de diciembre de 2020 y 2019, este rubro se integra como sigue:

Concepto	Al 31 de Diciembre de 2020	Al 31 de Diciembre de 2019
Patentes, Marcas y Derechos	46,591,546.1	46,535,360.6
Software	6,107.4	6,107.4
Total	46,597,653.5	46,541,468.0

1/FUENTE: Instituto Potosino de Investigación Científica y Tecnológica, A.C.

Nota 1.6.2 Estimaciones y Deterioros

Al 31 de diciembre de 2020 y 2019, este rubro se integra como sigue:

Concepto	Al 31 de Diciembre de 2020	Al 31 de Diciembre de 2019
Depreciación Acumulada de Edificios no habitacionales	-116,143,864.4	-100,767,057.0
Depreciación Acum. de Mobiliario y Equipo de Administración	-160,298,676.8	-133,212,872.8
Depreciación Acum. de Mobiliario y Equipo Educacional Recreativo	-6,692,499.5	-5,683,104.6
Depreciación Acum. de Equipo e Instrumental Médico y Laboratorio	-522,390,742.8	-512,076,287.3
Depreciación Acum. de Equipo Transporte	-7,049,536.6	-7,049,536.6
Depreciación Acum. de Maquinaria otros equipos y Herram	-44,417,853.8	-38,109,241.8
Depreciación Acum. de Colecciones, Obras de Arte y Objetos	-230,517.2	-230,517.2
Amortización Acumulada de Patentes y Marcas	-32,341,866.7	-25,708,867.6
Total	-889,565,557.8	-822,837,484.9

1/FUENTE: Instituto Potosino de Investigación Científica y Tecnológica, A.C.

Pasivo

Nota 1.7 Cuentas por pagar a corto plazo

Proveedores

Al 31 diciembre de 2020, este rubro se integra como sigue:

Concepto	Al 31 de Diciembre de 2020
RT4 México SA de CV	73,305,735.8
Servicios Universales en Mantenimiento Mejoras y Administración SUMMA SA de CV	18,375,073.1
Qener SA de CV	7,289,507.6
Arqsoft Consulting SA de CV	4,999,453.7
Ingenierías Reunidas del ISTMO SA de CV	1,511,113.4
AXA Seguros SA de CV	1,341,331.7
Lara Guzmán Margarita	1,285,857.7
Eléctrica Virgo SA de CV	677,388.6
Alcose del Centro SA de CV	606,438.9
CFE Suministrador de Servicios Básicos	542,805.9
Analitek SA de CV	481,677.2
AUBAY México SA de CV	442,269.3
Ofiproductos de Computación SA de CV	411,401.8
Operbes SA de CV	396,720.0
Surtidor Químico del Centro SA de CV	335,135.6
Seguridad Privada Industrial Omega SC	317,578.0
Integración de Tecnología en Red SA de CV	317,036.7
Estudios Estrategia y Defensa Fiscal SC	309,140.0
FEI Technology de México SA de CV	300,000.0
Marktek SA de CV	300,000.0
Accesorios para Laboratorios SA de CV	296,957.9
Edenred México S.A. de C.V.	281,233.4






CUENTA PÚBLICA 2020

Gurrola Corral Carlos Esteban	243,600.0
Nano Ciencias de México SA de CV	233,668.1
Inventores Exitosos SAS de CV	233,198.5
Total Play Telecomunicaciones SA de CV	206,406.6
Exposición de Computadoras de San Luis S de RL de CV	200,216.0
Ruiz Luna Francisco	199,999.9
Cardona Benavides y Asociados SC	191,817.6
Tecrom SA de CV	169,998.0
Tagsec Group SA de CV	162,121.3
Lab Tech Instrumentación SA de CV	158,979.2
González Martínez Edgar Osvaldo	146,160.0
Científica Senna SA de CV	143,163.7
Instrumentos Geo científicos S de RL MI de CV	137,350.3
Control Técnico y Representaciones SA de CV	128,495.3
Sigma Aldrich Química S de RL de CV	121,696.7
Uribe Heredia Hilda Leticia	115,599.8
Microcentro de San Luis SA de CV	106,575.1
Sánchez Torres Pascual	105,343.3
Swon IT Services México SA de CV	104,250.5
Otros proveedores	2,352,326.0
Total	<u>119,584,822.2</u>

1/FUENTE: Instituto Potosino de Investigación Científica y Tecnológica, A.C.

Se muestran los saldos al 31 de diciembre de 2020 y 2019:

Concepto	Al 31 de Diciembre de 2020	Al 31 de Diciembre del 2019
Proveedores por pagar a corto plazo	119,584,822.2	<u>33,925,280.2</u>

1/FUENTE: Instituto Potosino de Investigación Científica y Tecnológica, A.C.

Nota 1.8 Retenciones y Contribuciones por pagar a Corto Plazo

Al 31 diciembre de 2020 y 2019, este rubro se integra como sigue:

Concepto	Al 31 de Diciembre de 2020	Al 31 de Diciembre de 2019
ISR Retenido por salarios	4,649,855.3	6,261,800.8
ISR Retenido por asimilables a salarios	459,601.6	6,586,868.4
Retención ISR 10%	268,116.9	568,040.0
Retención IVA	286,174.4	606,672.1
IVA por Pagar	62,620,978.1	7,759,706.3
Retención IVA 4% Transporte	0.0	0.0
Contribuciones de Seguridad Social	217,334.9	5,787,684.1
Impuesto sobre Nomina	429,327.0	1,462,481.0
Total	68,931,388.2	29,033,252.7

1/FUENTE: Instituto Potosino de Investigación Científica y Tecnológica, A.C.

Concepto	Al 31 de Diciembre de 2020	Al 31 de Diciembre de 2019
Remuneración por pagar al Personal de Carácter Permanente a Corto Plazo	227,420.7	578,902.9
Remuneración por pagar al Personal de Carácter Transitorio a Corto Plazo	455,000.0	479,918.3
Otras prestaciones sociales y económicas		0.0
Total	682,420.7	1,058,821.2

1/FUENTE: Instituto Potosino de Investigación Científica y Tecnológica, A.C.

Nota 1.9 Fondos de Bienes de Terceros en Administración y/o Garantía a Corto y Largo Plazo

Al 31 diciembre de 2020 este rubro representa el saldo bancario del Fideicomiso de IPICYT.

Concepto	Al 31 de Diciembre de 2020	Al 31 de Diciembre de 2019
Fideicomiso 741244	1,907,312.5	1,395,676.3
Total	<u>1,907,312.5</u>	<u>1,395,676.3</u>

1/FUENTE: Instituto Potosino de Investigación Científica y Tecnológica, A.C.

Nota 1.10 Otros Pasivos a Corto Plazo

En este bloque se reflejan los intereses por pagar, que representa el saldo de los intereses y rendimientos de la cuenta de Recursos Fiscales para su reintegro a la Secretaria de Hacienda, las otras provisiones a corto plazo corresponden a provisiones de demandas y litigios referentes al juicio 298/2010 Juzgado: Junta No.14 Bis México D.F.

Al 31 diciembre de 2020 y 2019, este rubro se integra como sigue:

Concepto	Al 31 de Diciembre de 2020	Al 31 de Diciembre de 2019
Intereses y comisiones por pagar corto plazo	19,941.0	24,706.9
Otras Cuentas por Pagar	15,342,354.0	43,999,630.1
Otras Provisiones a corto plazo	22,777.5	22,777.5
Total	<u>15,385,072.5</u>	<u>44,047,114.5</u>

1/FUENTE: Instituto Potosino de Investigación Científica y Tecnológica, A.C.

II. Notas al Estado de Actividades

Nota 2 Ingresos de la gestión

Los ingresos derivados por venta de bienes y servicios con el sector productivo, incluyen servicios a la industria y a las entidades gubernamentales, la transferencia de conocimiento y proyectos de innovación en el marco del programa de estímulos a la innovación.

Las Transferencias, Asignaciones, Subsidios y Otras ayudas, corresponden a las aportaciones del Gobierno Federal,

Los otros ingresos y beneficios varios se generan de transacciones y eventos inusuales que no son propios del objeto del Instituto, los cuales al cierre del ejercicio representan un 0.32% del total de los ingresos recaudados de las distintas fuentes de financiamiento.

El rubro de Participaciones y Aportaciones corresponde al ingreso de los Proyectos por Convocatoria.

Concepto	Al 31 de Diciembre de 2020	Al 31 de Diciembre de 2019
Ingresos por Venta de Bienes y Servicios	590,561,417.5	104,605,941.7
Transferencias, Asignaciones, Subsidios y Otras Ayudas	139,439,751.1	127,269,259.0
Participaciones y Aportaciones	54,357,668.8	59,627,217.2
Otros Ingresos y Beneficios Varios	-2,520,181.9	86,068.4
Total	781,838,655.5	291,588,486.3

1/FUENTE: Instituto Potosino de Investigación Científica y Tecnológica, A.C.

Nota 2.2 Gastos y otras perdidas

Adicionalmente en el ejercicio se reconocieron otros gastos que no requieren el uso de efectivo como las depreciaciones y amortizaciones.

En rubro de otros gastos al cierre del ejercicio se observa un incremento del 66% con respecto al ejercicio 2019, esto se deriva principalmente a las aportaciones concurrentes realizadas durante el 2020 a los proyectos por convocatoria.

CUENTA PÚBLICA 2020

Concepto	Al 31 de Diciembre de 2020	Al 31 de Diciembre de 2019
Servicios Personales	154,528,989.7	185,958,726.8
Materiales y Suministros	58,182,549.2	16,947,196.7
Servicios Generales	219,518,836.4	72,432,582.4
Ayudas Sociales	6,713,620.4	10,552,481.1
Transferencias a Fideicomisos Mandatos y Contratos Análogos	0.0	0.0
Estimaciones, Depreciaciones, Deterioros, Obsolescencias y Amortizaciones	66,728,072.9	79,288,524.6
Otros Gastos	1,575,803.8	532,360.6
Total	507,247,872.4	365,711,872.2

1/FUENTE: Instituto Potosino de Investigación Científica y Tecnológica, A.C.

III. Notas al Estado de Variaciones en la Hacienda Pública/Patrimonio

Nota 3.1 Al 31 diciembre de 2020 y 2019, este rubro se integra como sigue:

Concepto	Al 31 de Diciembre de 2020	Al 31 de Diciembre de 2019
Patrimonio	292,978,020.8	292,978,020.8
Patrimonio de Activo Fijo	911,638,829.4	899,836,769.5
Superávit por Revaluación	22,330,628.7	22,330,628.7
Superávit por donación	35,021,259.0	35,021,259.0
Resultado de ejercicios anteriores	-739,948,322.5	-666,403,839.3
Rectificaciones de Resultados de Ejercicios Anteriores	4,791,994.2	9,359,374.2
Resultado del ejercicio (período)	274,590,782.9	-74,123,386.1
Total	801,403,192.5	518,998,826.8

1/FUENTE: Instituto Potosino de Investigación Científica y Tecnológica, A.C.

CUENTA PÚBLICA 2020

El principal cambio se observa en la cuenta de patrimonio de activo fijo con un incremento en 2020 por 11,802,060.0 pesos con relación al 2019 estas variaciones se deben principalmente a la asignación de los proyectos por convocatoria como se detallan a continuación:

Concepto	Al 31 de Diciembre de 2020 Fiscales	Al 31 de Diciembre de 2020 Propios	Al 31 de Diciembre de 2020 Fideicomiso	Al 31 de Diciembre de 2020 Participaciones y Aportaciones
Patrimonio de Activo Fijo	0.0	0.0	977,387.2	10,824,672.9
Total de Patrimonio	0.0	0.0	977,387.2	10,824,672.9

1/FUENTE: Instituto Potosino de Investigación Científica y Tecnológica, A.C.

Participaciones, Aportaciones- El incremento representa las adquisiciones de bienes muebles con recursos de proyectos por convocatoria, esto para el desarrollo de proyectos de investigación científica y tecnológica.

IV. Notas al Estado Flujos de Efectivo

Nota 4.1 El análisis de los saldos inicial y final que figuran en la última parte del Estado de Flujo de Efectivo, en la cuenta de efectivo y equivalentes es como sigue:

Concepto	Al 31 de Diciembre de 2020	Al 31 de Diciembre de 2019
Efectivo en Bancos-Tesorería	53,235,856.5	92,732,257.4
Inversiones temporales (hasta 3 meses)	44,923,481.9	36,476,944.2
Depósitos de fondos de terceros y otros	0.0	0.0
Total de Efectivo y Equivalentes	98,159,338.4	129,209,201.6

1/FUENTE: Instituto Potosino de Investigación Científica y Tecnológica, A.C.

I.II Información Presupuestal

Ley de Ingresos Presupuesto (Pesos)				
	Estimado	Modificado	Devengado	Recaudado
Servicios Personales	127,151,646.0	129,780,870.0	156,662,356.0	150,974,172.0
Materiales y Suministros	21,564,436.0	71,083,153.0	260,556,070.0	48,737,836.0
Servicios Generales	90,140,033.0	124,211,032.0	286,693,907.0	135,854,857.0
Subsidios	2,021,553.0	1,416,023.0	1,416,023.0	1,416,023.0
Otros de Corriente	1,964,975.0	677,328.0	811,417.0	811,417.0
Gasto Corriente	242,842,643.0	327,168,406.0	706,139,773.0	337,794,305.0
-Bienes Muebles, Inmuebles e Intangibles				
- Inversión Pública	0.0	0.0	0.0	0.0
Inversión Física	0.0	0.0	0.0	0.0
Total	242,842,643.0	327,168,406.0	706,139,773.0	337,794,305.0

1/FUENTE: Instituto Potosino de Investigación Científica y Tecnológica, A.C.

De los recursos asignados con el PEF y sus adecuaciones presupuestarias se refleja el total de ingresos efectivamente recibidos en el ejercicio, las variaciones del recaudado se deben principalmente a los recursos propios por la venta de bienes o servicios obtenidos en el cuarto trimestre del año.

Los ingresos de Transferencias, Asignaciones, Subsidios y otras ayudas, registraron adecuaciones presupuestarias por la cantidad de 144.9 miles de pesos de disminución al presupuesto aprobado, dando un total al Ingreso Modificado por 139,439.7 miles de pesos; los ingresos devengados ascienden a 139,439.7 miles de pesos, los cuales fueron recaudados en su totalidad.

Los ingresos autogenerados para el ejercicio 2020 presentaron un aumento al presupuesto original; registraron adecuaciones presupuestarias por la cantidad de 84,470,6 miles de pesos de aumento al presupuesto aprobado dando un total al Ingreso Modificado por 187,728.6 miles de pesos; los ingresos devengados ascienden a 566,700.0 miles de pesos, de los cuales fueron recaudados 198,354.5 miles de pesos.

CUENTA PÚBLICA 2020

Ley de Egresos Presupuesto (Pesos)				
	Estimado	Modificado	Devengado	Pagado
Servicios Personales	127,151,646.0	129,780,870.0	150,974,172.0	150,974,172.0
Materiales y Suministros	21,564,436.0	71,083,153.0	48,737,836.0	47,419,426.0
Servicios Generales	90,140,033.0	124,211,032.0	181,796,165.0	96,630,086.0
Subsidios	2,021,553.0	1,416,023.0	1,407,831.0	1,407,831.0
Otros de Corriente	1,964,975.0	677,328.0	28,108,203.0	28,108,203.0
Gasto Corriente	242,842,643.0	327,168,406.0	411,024,207.0	324,539,718.0
-Bienes Muebles, Inmuebles e Intangibles				
- Inversión Pública	0.0	0.0	0.0	0.0
Inversión Física	0.0	0.0	0.0	0.0
TOTAL	242,842,643.0	327,168,406.0	411,024,207.0	324,539,718.0

1/FUENTE: Instituto Potosino de Investigación Científica y Tecnológica, A.C.




V. Conciliación entre los ingresos Presupuestarios y Contables, así como entre los Egresos Presupuestarios y los Gastos Contables.

Nota 5.1 Conciliación de los Ingresos Presupuestarios y Contables

91W Instituto Potosino de Investigación Científica y Tecnológica, A.C. (IPICYT)		
38 Consejo Nacional de Ciencia y Tecnología (CONACYT)		
Conciliación entre los Ingresos Presupuestarios y Contables		
Al 31 de Diciembre 2020		
(Pesos)		
1. Ingresos presupuestales:		706,139,773.0
2. Más Ingresos Contables no Presupuestarios		79,762,879.3
Incremento por variación de inventarios	0.0	
Disminución del exceso de estimaciones por pérdida o deterioro u obsolescencia	0.0	
Disminución del exceso de provisiones	0.0	
Otros Ingresos o beneficios varios	-2,520,181.9	
Otros Ingresos Contables no Presupuestarios (Proyectos por Convocatoria)	54,357,668.8	
Retención de IVA 6%	27,925,392.4	
3. Menos Ingresos Presupuestarios no contables		4,063,996.6
Productos de capital	0.0	
Aprovechamientos de capital	0.0	
Ingresos derivados de financiamientos	0.0	
Ingresos Recursos Propios de Ejercicios Anteriores	4,063,996.6	
Otros Ingresos Presupuestarios no Contables	0.0	
4. Ingresos Contables (4 = 1 + 2 - 3)		781,838,655.6

1/FUENTE: Instituto Potosino de Investigación Científica y Tecnológica, A.C.

Nota 5.2 Conciliación de los Egresos Presupuestarios y Contables

91W Instituto Potosino de Investigación Científica y Tecnológica, A.C. (IPICYT) 38 Consejo Nacional de Ciencia y Tecnología (CONACYT)		
Conciliación entre los Egresos Presupuestarios y Contables Al 31 de Diciembre 2020 (Pesos)		
1. Total de Egresos (Presupuestarios)		411,024,207.0
2. Menos Egresos Presupuestarios no Contables		27,296,786.0
Mobiliario y equipo de administración	0.0	
Bienes informáticos	0.0	
Mobiliario y equipo Educativo y Recreativo	0.0	
Equipo e Instrumental Médico y de Laboratorio	0.0	
Vehículos y equipo de transporte	0.0	
Equipo de defensa y seguridad	0.0	
Maquinaria otros equipos y herramientas	0.0	
Activos biológicos	0.0	
Bienes inmuebles	0.0	
Activos intangibles	0.0	
Obra pública en bienes propios	0.0	
Acciones y participaciones de capital	0.0	
Compra de títulos y valores	0.0	
Inversiones en fideicomisos, mandatos y otros análogos	0.0	
Provisiones para contingencias y otras erogaciones especiales	0.0	
Amortización de la deuda pública	0.0	
Adeudos de ejercicios anteriores ADEFAS	0.0	
Otros Egresos Presupuestarios no Contables (Operaciones Ajenas)	27,296,786.0	
3. Mas Egresos contables no Presupuestarios		123,520,451.7

Estimaciones, depreciaciones, deterioros, obsolescencia y amortizaciones	66,728,073.0
Provisiones	0.0
Disminución de Inventarios	0.0
Aumento por insuficiencia de estimaciones por pérdida o deterioro u obsolescencia	0.0
Aumento por insuficiencia de provisiones	0.0
Otros gastos	1,575,803.9
Otros Egresos Contables no Presupuestarios (Proyectos por Convocatoria)	55,216,574.9
4. Ingresos Contables (4 = 1 + 2 - 3)	507,247,872.7

1/FUENTE: Instituto Potosino de Investigación Científica y Tecnológica, A.C.

INTEGRACIÓN ANALÍTICA DE LOS CONCEPTOS QUE COMPONEN LOS RUBROS DE "OTROS":

- Otros ingresos contables No presupuestarios
- II Otros ingresos Presupuestarios No contables
- III Otros Egresos contables No presupuestarios
- IV Otros Egresos Presupuestarios No contables

Conciliación entre los Ingresos Presupuestarios y Contables:

Otros Ingresos o beneficios varios		
4-3	OTROS INGRESOS Y BENEFICIOS	-2,520,181.9
4-3-1-9	Otros Ingresos Financieros	190,827.7
4-3-1-1	Intereses Ganados de Valores, Créditos, Bonos y Otros	2,351,434.1
4-3-9-3	Diferencias por tipo de cambio a favor en Efectivo y Equivalentes	91,237.3
4-3-9-9	Otros Ingresos y Beneficios Varios	-5,153,681.1
Otros Ingresos Contables no Presupuestarios (Proyectos por Convocatoria)		
4-2-1-3	CONVENIOS	54,357,668.8

Retención de IVA 6%		
1-1-2-9	Retención de IVA 6%	27,925,392.3
1-1-2-9-8	Retención de IVA 6% Pendiente	20,830,886.5
1-1-2-9-9	Retención de IVA 6% Cobrado	7,094,505.8

Retención de IVA 6%		
1-1-1-2	Bancos	4,063,996.6

Conciliación entre los Egresos Presupuestarios y Contables:

Otros Egresos Presupuestarios no Contables (Operaciones Ajenas)		
	Otros Egresos Presupuestarios no Contables (Operaciones Ajenas)	27,296,786.0

Estimaciones, depreciaciones, deterioros, obsolescencia y amortizaciones		
5-5-1	Estimaciones, Depreciaciones, Deterioros, Obsolescencia y Amortizaciones	66,728,073.0
5-5-1-3	DEPRECIACION DE BIENES INMUEBLES	15,376,807.4
5-5-1-5	DEPRECIACION DE BIENES MUEBLES	44,718,266.5
5-5-1-7	AMORTIZACION DE ACTIVOS INTANGIBLES	6,632,999.1

Estimaciones, depreciaciones, deterioros, obsolescencia y amortizaciones		
5-5-9	Otros Gastos	1,575,803.9
5-5-9-9	Otros Gastos Varios	1,549,309.8
5-5-9-4	Diferencias por Tipo de Cambio Negativas en Efectivo y Equivalentes	26,494.1

Otros Egresos Contables no Presupuestarios (Proyectos por Convocatoria)		
8-2-5-1	Presupuesto Devengado	55,216,574.9

I. ESTADO ANALÍTICO DEL EJERCICIO DEL PRESUPUESTO DE EGRESOS POR CLASIFICACIÓN ECONÓMICA Y POR OBJETO DEL GASTO

En 2020 el **presupuesto pagado** de **Instituto Potosino de Investigación Científica y Tecnológica, A.C.** (IPICYT) fue de 324,539.7 miles de pesos, cifra superior en 33.6% con relación al presupuesto aprobado. Este comportamiento se debió principalmente al mayor gasto pagado en el rubro de Servicios Personales (18.7%) y Gastos de Operación (29.0%).

GASTO CORRIENTE

El **Gasto Corriente** pagado registró un aumento de 33.6% con relación al presupuesto aprobado, Su evolución por rubro de gasto se presenta a continuación:

- En **Servicios Personales** resultó un mayor gasto pagado de 18.7% respecto al presupuesto aprobado, atribuible a los siguientes factores:
 - ❖ Ampliación líquida con recursos del Ramo 23: Provisiones Salariales y Económicas (Otras medidas de carácter laboral y económico) Adecuación Presupuestaria 2020-38-90A-235.
 - ❖ Ampliación líquida con recursos del Ramo 23 Provisiones Salariales y Económicas (Provisiones para aportaciones al ISSSTE) Adecuación Presupuestaria 2020-38-90A-236.
 - ❖ Ampliación líquida con recursos del Ramo 23 Provisiones Salariales y Económicas (Previsiones para aportaciones a FOVISSSTE) Adecuación Presupuestaria 2020-38-90A-259.
 - ❖ Ampliación líquida con recursos del Ramo 23: Provisiones Salariales y Económicas (Incremento a las Percepciones) Adecuación Presupuestaria 2020-38-90A-257.
 - ❖ Ampliación líquida con recursos del Ramo 23 Provisiones Salariales y Económicas (Previsiones para aportaciones al Sistema del Ahorro para el Retiro) Adecuación Presupuestaria 2020-38-90A-260.
 - ❖ Ampliación líquida con recursos del Ramo 23 Provisiones Salariales y Económicas (Previsiones para aportaciones al Seguro de Cesantía en Edad Avanzada y Vejez) Adecuación Presupuestaria 2020-38-90A-261.
 - ❖ Ampliación líquida con recursos del Ramo 23 Provisiones Salariales y Económicas (Previsiones para aportaciones al Ahorro Solidario) Adecuación Presupuestaria 2020-38-90A-262.
 - ❖ Ampliación líquida con recursos del Concepto del Ramo 23: Provisiones Salariales y Económicas para cubrir la actualización del monto de ayuda para despensa, Adecuación Presupuestaria 2020-38-90A-409.

- En el rubro de **Gasto de Operación** el presupuesto pagado fue mayor en 29.0%, en comparación con el presupuesto aprobado, debido principalmente a lo siguiente:
 - ❖ En **Materiales y Suministros** se registró un gasto pagado superior en 119.9%, con relación al presupuesto aprobado, debido en gran medida a las adecuaciones de ampliación presupuestaria 2020-38-90A-481 y 2020-38-91W-15, con el fin de financiar o complementar el

financiamiento de proyectos específicos de investigación, la creación y mantenimiento de instalaciones de investigación, su equipamiento, el suministro de materiales, el otorgamiento de becas y formación de recursos humanos especializados..

- ❖ El presupuesto pagado en *Servicios Generales* fue superior en 7.2% respecto al presupuesto aprobado, lo que se explica primordialmente por los trabajos que se realizaron sobre las aplicaciones científicas y tecnológicas y dado que existe restricción para la adquisición de bienes informáticos, se hizo necesario contar con los recursos necesarios para cubrir el servicio de arrendamiento de los mismos, cubrir los gastos por servicios de mantenimiento y reparación de la maquinaria propiedad de esta entidad, esto con el fin de apoyar las necesidades reales de operación de las áreas sustantivas y el adecuado funcionamiento del Instituto Potosino de Investigación Científica y Tecnológica, A.C.
- En **Subsidios** el gasto pagado fue inferior en 30.4% con relación al presupuesto aprobado, debido principalmente, a la disminución de apoyo en becas de proyectos internos, por convocatoria y proyectos de recursos autogenerados.
- En **Otros de Corriente** se observó un gasto pagado mayor en 1,330.5% respecto al presupuesto aprobado. Esta variación se explica esencialmente por lo siguiente:
 - ❖ En Otros Servicios Generales se llevaron a cabo retenciones a terceros y al Impuesto al Valor Agregado por 27,296.8 miles de pesos y quedaron pendientes de enterar al cierre del ejercicio.
 - ❖ En Ayudas Sociales se observó un gasto pagado inferior en 58.7% respecto al presupuesto aprobado, debido principalmente, a la disminución de apoyo en servicios sociales, prácticas profesionales y apoyo a traslado de investigadores.

PENSIONES Y JUBILACIONES

No se presupuestaron recursos originalmente.

GASTO DE INVERSIÓN

En **Gasto de Inversión** no se presupuestó recursos originalmente.

- En **Inversión Física** no se presupuestaron recursos.
 - ❖ En *Bienes Muebles, Inmuebles e Intangibles* no se presupuestaron recursos.
 - ❖ En *Inversión Pública* no se presupuestaron recursos.
 - ❖ En *Otros de Inversión Física*, no se presupuestaron recursos originalmente.
- En **Subsidios** y **Otros de Inversión** no se presupuestaron recursos originalmente.

II. ESTADO ANALÍTICO DEL EJERCICIO DEL PRESUPUESTO DE EGRESOS POR CLASIFICACIÓN FUNCIONAL PROGRAMÁTICA^{1/}

Durante 2020 el Instituto Potosino de Investigación Científica y Tecnológica, A.C. ejerció su presupuesto a través de dos **finalidades**: Gobierno y Desarrollo Económico. La primera comprende la **función** Coordinación de la Política de Gobierno y la segunda considera la **función** de Ciencia, Tecnología e Innovación.

- La **finalidad Gobierno** representó el 0.5% del presupuesto total de recursos pagados y mostró un ejercicio del gasto menor al presupuesto aprobado en 11.0%, que se explica por lo siguiente:
 - ❖ A través de la **función Coordinación de la Política de Gobierno** el presupuesto pagado fue menor en 11.0% en comparación al presupuesto aprobado debido principalmente a lo siguiente:
 - A la autorización de la adecuación presupuestal compensada con base en el Artículo 115.- Los Órganos Internos de Control, la Auditoría Superior, las Entidades de Fiscalización Superior de la Entidades Federativas, así como las Unidades de Responsabilidades de las Empresas Productivas del Estado, contarán con la estructura orgánica necesaria para realizar las funciones correspondientes a las autoridades investigadoras y substanciadoras.

- La **finalidad Desarrollo Económico** representó el 99.5% del total de recursos pagados, que en comparación con el presupuesto aprobado observó un gasto mayor en 34.0%, que se explica por lo siguiente:
 - ❖ La **función Ciencia, Tecnología e Innovación**, el presupuesto pagado fue mayor en 34.0% en comparación al presupuesto aprobado debido principalmente a lo siguiente:
 - Los recursos se canalizaron a un mayor número actividades destinadas a la investigación científica y tecnológica, al incremento en la plantilla del posgrado, al crecimiento de apoyos a las líneas de investigación de las divisiones académicas, apoyos otorgados, concedidos principalmente a tesis de licenciatura, apoyos especiales a estudiantes de posgrado, promociones al posgrado y apoyos a propedéuticos y por último a la formación de recursos humanos.

^{1/} La vinculación de los programas presupuestarios con la planeación nacional, se presenta en el Anexo denominado Sistema de Evaluación del Desempeño.

Notas de Memoria (Cuentas de orden)

Cuentas de Orden Contables

Al 31 de diciembre de 2020, este rubro se integra como sigue:

Los saldos de las cuentas de Orden corresponden al reconocimiento de las fianzas y garantías recibidas durante el ejercicio 2020

Fianzas y Garantías Recibidas	Cargo	Fianzas y Garantías Recibidas	Abono
7.3.3	23,702,284.6	7.3.4	23,702,284.6

1/FUENTE: Instituto Potosino de Investigación Científica y Tecnológica, A.C.

Cuentas de Orden Presupuestarias

Al 31 de diciembre de 2020, este rubro se integra como sigue:

Cuentas de Orden Presupuestarias de Ingresos

Fuente de Financiamiento	Ingresos Estimado 8.1.1	Ampliaciones / (Reducciones)	Ingresos Modificado 8.1.3	Ingresos Devengado 8.1.4	Ingresos Recaudado 8.1.5
TOTAL	242,842,643.0	84,325,763.0	327,168,406.0	706,139,773.0	337,794,305.0
Recursos Fiscales	139,584,649.0	-144,900.0	139,439,749.0	139,439,749.0	139,439,749.0
Ingresos propios, venta de bienes y servicios	103,257,994.0	84,470,663.0	187,728,657.0	566,700,024.0	198,354,556.0

1/FUENTE: Instituto Potosino de Investigación Científica y Tecnológica, A.C.

Cuentas de Orden Presupuestarias Egresos

Fuente de Financiamiento	Egresos Aprobado 8.2.1	Ampliaciones / (Reducciones)	Egresos Modificado 8.2.3	Egresos Devengado 8.2.5	Egresos Recaudado 8.2.7
TOTAL	242,842,643.0	84,325,763.0	327,168,406.0	411,024,207.0	324,539,718.0
Recursos Fiscales	139,584,649.0	-144,900.0	139,439,749.0	166,736,535.0	166,736,535.0
Ingresos propios, venta de bienes y servicios	103,257,994.0	84,470,663.0	187,728,657.0	244,287,672.0	157,803,183.0

1/FUENTE: Instituto Potosino de Investigación Científica y Tecnológica, A.C.

Notas de Gestión Administrativa

1.-Introducción

Los estados financieros de los entes públicos, proveen de información financiera a los principales usuarios de la misma, al congreso y a los ciudadanos.

El objetivo del presente documento es la revelación del contexto y de los aspectos económicos-financieros más relevantes, que influyeron en las decisiones del periodo, y que deberán ser considerados en la elaboración de los estados financieros para la mayor comprensión de los mismos y sus particularidades.

De esta manera, se informa y explica la respuesta del gobierno a las condiciones relacionadas con la información financiera de cada periodo de gestión; además, de exponer aquellas políticas que podrían afectar la toma de decisiones en periodos posteriores.

2.-Panorama Económico y Financiero

El IPICYT fue fundado en el año 2000. Siendo una Institución con apenas 2 años, el centro se ha transformado en una fuerza de investigación muy importante y sus niveles de productividad académica por investigador se encuentran entre los más altos del sistema de Centros CONACYT. Como muestra, al primer semestre el Instituto contó con 13 Catedráticos CONACYT, por lo que la cantidad de investigadores ascendió a 114, de los cuales el 74% pertenecen al SNI. En el ejercicio 2020 el Instituto logró 294 artículos en revistas científicas indexadas, 2 libro y 17 capítulos de libros de editoriales internacionales lo cual representa en promedio 2.5 publicaciones internacionales por investigador en el ejercicio, cifra alta para el medio nacional. Los 10 programas de posgrado del IPICYT se mantienen dentro del Programa Nacional de Posgrados de Calidad (PNPC): 4 de competencia internacional, 5 consolidados y 1 en desarrollo, se alcanzó un número de 735 actividades de comunicación social de la ciencia.

El instituto se ha visto afectado financieramente por la reducción de sus recursos fiscales asignados en el transcurso de los años, derivado de lo cual el presupuesto asignado de recursos fiscales no es suficiente para mantener la operación del Instituto, asimismo, con base en el presupuesto asignado para el ejercicio 2021, la entidad proyecta que para el tercer trimestre de dicho ejercicio se pudiera agudizar el problema de liquidez en caso de no seguir con la inercia actual en la captación de recursos propios mediante proyectos de vinculación, lo que afectaría de manera importante su operación; los estados financieros que se presentan, reflejan el esfuerzo realizado por el Instituto para sanear sus finanzas y con ello reducir la incertidumbre que puede generar dudas significativas sobre la capacidad del Instituto para continuar como entidad en funcionamiento.

Como parte de las gestiones a nivel Dirección General, durante el ejercicio 2020 se concretaron contratos importantes con el Instituto Mexicano del Seguro Social (IMSS), los cuales fueron ejecutados y por ende cobrados durante el 2020, quedando también contratos que incluyen al ejercicio 2021 y la captación de dicho recurso se proyecta cobrarla durante el primer semestre del 2021.

El Instituto se apegó a las disposiciones de racionalidad, austeridad y transparencia del gasto emitidas por el Gobierno Federal, las adecuaciones presupuestales que se realizaron el ejercicio con recursos fiscales fueron básicamente para cubrir la política salarial, actualización de prestaciones socioeconómicas y cubrir las necesidades primordiales para el fortalecimiento de la infraestructura técnica de la Institución.

Evento subsecuente.

El Instituto recibió el PEF 2021 de recursos fiscales por un monto de 144.3 millones de pesos que representa un incremento de 4.7 millones de pesos en comparación con el presupuesto fiscal autorizado en 2020, a pesar del incremento, es de suma importancia que los recursos propios mantengan la consistencia presentada en el ejercicio 2020 para que la tendencia del flujo de efectivo que se ha tenido sea gradual y exponencial para así estar en posibilidad de cubrir los gastos fijos del Instituto.

Con base en el Plan Nacional de Desarrollo 2013-2019, en Octubre 2013 el Ejecutivo Federal presentó, a través de la Secretaría de Hacienda y Crédito Público, la Reforma Hacendaria, que contempla que todas las Dependencias y Entidades de la Administración Pública apliquen los mismos principios y reglas a fin de facilitar el registro y la fiscalización de sus activos, pasivos, ingresos y gastos, así como mediciones de aspectos, tales como la eficiencia económica, la eficiencia del gasto y los ingresos públicos, entre otros. Estas condiciones permitirán generar información accesible al público, que cada día demanda mayor información sobre la forma y destino que los gobiernos dan a las contribuciones.

El IPICYT desarrolló un proyecto para cumplimiento al proceso de armonización contable, el cual ya fue terminada su etapa de construcción, estableciendo un GRP con dos módulos principales: Sistema Integral de Información del IPICYT (SIPICYT) y Sistema de Administración Presupuestal (IPISAP).

Módulo administrativo, el cual se establecen los parámetros de operación y normativos para realizar requerimientos de bienes o servicios.

Módulo contable que contiene todos los parámetros necesarios para el registro y control las operaciones presupuestales, contables y financieras del IPICYT, así como la obtención en tiempo real de información confiable para la mejor toma de decisiones.

Con el fin de automatizar la emisión de CFDI y el registro de los ingresos, se agregaron módulos de emisión de estos ligados al módulo de cuentas por cobrar.

Se desarrolló una herramienta de validación y almacenamiento de CFDI emitidos a favor del IPICYT, y adicionalmente permite asociar dichos CFDI a las pólizas contables, con lo cual se logra cumplir con lo dispuesto en el Artículo 28 Fracción III del C.F.F.

En este ejercicio se adecuaron las herramientas al sistema GRP:

Con el fin de dar cumplimiento a lo establecido en la Ley General de Transparencia y Acceso a la Información Pública y a sus modificaciones sub-secuentes se realizaron los cambios pertinentes en los reportes ya establecidos atendiendo al oficio circular INAI/SAI/DGOAEEF/002/2019 del Instituto Nacional de Transparencias, Acceso a la información y Protección de Datos Personales de fecha 16 de enero de 2019 para su publicación en el Sistema de Portales de Obligaciones de Transparencia (SIPOT).

Actualmente el sistema se encuentra en una etapa de actualización y mejora, se buscan áreas de oportunidad con el fin de seguir optimizando recursos humanos y materiales, así como adecuar el sistema a los nuevos requerimientos de las entidades fiscalizadoras.

➤ Entre los beneficios logrados en IPICYT se pueden detallar los siguientes:

- ❖ Fortalecer las capacidades y gestión interna.
- ❖ Simplificar la administración en términos de aplicación de normatividad.
- ❖ Generar conocimiento pertinente y patrimonio tecnológico.
- ❖ Optimizar las capacidades tecnológicas
- ❖ Fortalecer la infraestructura física, a fin de incrementar las capacidades de las áreas sustantivas y atender las crecientes necesidades de nuestros clientes.
- ❖ Mejora continua y vinculación automática con las especificaciones fiscales necesarias para cumplir en tiempo y forma requerimientos de las diferentes entidades fiscalizadoras.
- ❖ Optimización de recursos materiales y humanos.

3.-Autorización e Historia

El Instituto Potosino de Investigación Científica y Tecnológica, A.C., (IPICYT o el Instituto) se constituyó mediante un contrato de Asociación Civil el 24 de noviembre del 2000, con personalidad jurídica y patrimonio propio.

El Instituto Potosino de Investigación Científica y Tecnológica, A.C., es una entidad paraestatal, con personalidad jurídica y patrimonio propio, con base en lo que establece el artículo 46 de la Ley Orgánica de la Administración Pública Federal y sujeta a lo previsto en la Ley de las Entidades Paraestatales, su reglamento y demás disposiciones aplicables.

El Instituto, es reconocido como Centro Público de Investigación por el Consejo Nacional de Ciencia y Tecnología, mediante resolución publicada en el Diario Oficial de la Federación, por primera ocasión, el 4 de septiembre del 2002 y actualmente publicado en el Diario Oficial de la Federación el día 14 de agosto de 2020.

El Instituto en el año 2010 crea el Fondo de Investigación Científica y Desarrollo Tecnológico del IPICYT creado en el marco de la Ley de Ciencia y con número de registro 20103891W01534, cuyo objeto es el financiamiento de proyectos de acuerdo a las Reglas de Operación que rigen al fondo.

4.-Organización y objetivo Social

Sus principales objetivos son los siguientes:

I. Organizar y realizar investigaciones en el área de las ciencias exactas y naturales y sus aplicaciones.

II. Formar recursos humanos de alto nivel para realizar investigación tecnológica y actividades de docencia.

III. Ofrecer programas de educación superior y posgrado en el campo de las ciencias exactas y naturales, así como sus aplicaciones. Otorgar los respectivos grados académicos que comprenden la Licenciatura, Maestría y Doctorado conforme a los programas y métodos autorizados, y a los planes de estudios aprobados por la Secretaría de Educación Pública.

IV. Otorgar diplomas, certificados y títulos profesionales en sus grados autorizados con la autorización de la Secretaría de Educación Pública, y en concordancia con la Ley de la Materia.

V. Cumplir con los planes de estudio, programas y métodos de enseñanza autorizados, así como satisfacer los requisitos que establece la Ley General de Educación, y la Ley de Educación del Estado, con amplitud y suficiencia técnica y práctica necesarias, a fin de que sus egresados obtengan la capacitación académica suficiente para la obtención del título y el ejercicio de su profesión, conforme a la Ley Reglamentaria del Artículo 5to (quinto) constitucional relativo al ejercicio de las profesiones de la Ciudad de México.

VI. Gestionar ante las autoridades administrativas competentes el registro de patentes, marcas o cualquier otro título de propiedad, así como promover la aplicación de los resultados de la investigación, previstos en la Ley para el Fomento de la Investigación Científica y Tecnológica.

VII. Constituir con el carácter de fideicomitente, los fondos de investigación científica y de desarrollo tecnológico en los términos y condiciones que señala la Ley para el Fomento de la Investigación científica y tecnológica y, por consiguiente, ser beneficiario de los mismos, así como otros fideicomisos con apego a los ordenamientos aplicables y conforme a las reglas que aprueba la Junta Directiva.

VIII. Regir sus relaciones con la Administración Pública Federal y con el Consejo Nacional de Ciencia y Tecnología, conforme a los convenios de desempeño que al efecto establezcan, bajo los términos y condiciones que señala la Ley para el Fomento a la Investigación Científica y Tecnológica.

IX. Brindar apoyo a la industria y a los sectores público y social mediante servicios, asesorías, consultorías y la generación de desarrollos tecnológicos.

X. Divulgar los resultados de los estudios por medio de la publicación de libros y revistas y cualesquiera otros medios de divulgación, sobre las materias de su especialidad, de acuerdo con lo previsto por la Ley Federal de Derechos de Autor.

XI. Promover la divulgación de la ciencia y facilitar el acceso a la información científica.

XII. Ampliar la colaboración científica y académica con instituciones afines, tanto de la región, como con otras instituciones nacionales e internacionales, para desarrollar proyectos de investigación y divulgación; así como, para formar recursos humanos especializados en tareas de investigación y docencia de alto nivel.

XIII. Extender con la mayor amplitud posible los beneficios de su quehacer.

XIV. Contribuir a la descentralización de la vida nacional, a la vigencia y consolidación del Sistema Nacional de Ciencia y Tecnología, y al fortalecimiento de la infraestructura científica regional y nacional.

Marco legal

La normatividad bajo la cual opera la entidad se encuentra regulada, entre otras, por las siguientes Leyes y Reglamentos.

- Constitución Política de los Estados Unidos Mexicanos
- Ley Orgánica de la Administración Pública Federal
- Reglamento de la Ley de Presupuesto, Contabilidad y Gasto Público Federal.
- Ley de Ciencia y Tecnología
- Ley Federal de Presupuesto y Responsabilidad Hacendaria
- Reglamento de la Ley Federal de Presupuesto y Responsabilidad Hacendaria
- Ley Federal de Entidades Paraestatales
- Reglamento de la Ley Federal de Entidades Paraestatales
- Ley General de Contabilidad Gubernamental
- Manual de Contabilidad Gubernamental
- Ley General de Transparencia y Acceso a la Información Pública
- Ley de Disciplina Financiera
- Ley del Impuesto al Valor Agregado
- Ley del Impuesto Sobre la Renta
- Código Fiscal de la Federación

5.-Bases contables de preparación y presentación de los estados financieros.

Los estados financieros adjuntos del Instituto Potosino de Investigación Científica y Tecnológica, A. C., se prepararon de conformidad con las siguientes disposiciones normativas que le son aplicables en su carácter de Entidad Paraestatal del Gobierno Federal:

- a. Las disposiciones vigentes de la Ley General de Contabilidad Gubernamental (LGCG).
- b. Manual de Contabilidad Gubernamental para el Sector Paraestatal Federal.
- c. Las Normas de Información Financiera Gubernamental Generales para el Sector Paraestatal (NIFGG) y las Normas de Información Financiera Gubernamental Específicas para el Sector Paraestatal (NIFGE), emitidas por la Unidad de Contabilidad Gubernamental e Informes sobre la Gestión Pública (UCG) de la Secretaría de Hacienda y Crédito Público (SHCP).
- d. Las Normas de Información Financiera emitidas por el Consejo Mexicano de Normas de Información Financiera, A. C. que son aplicadas de manera supletoria y que han sido autorizadas por la UCG de la SHCP.
- e. Normas Internacionales de Contabilidad para el Sector Público (NICSP).

Ley General de Contabilidad Gubernamental (LGCG)

El 31 de diciembre de 2008 se publicó en el Diario Oficial de la Federación la LGCG, que entró en vigor el 1 de enero de 2009, y es de observancia obligatoria para los poderes Ejecutivo, Legislativo y Judicial de la Federación, los Estados y el Distrito Federal; los Ayuntamientos de los Municipios; los Órganos Político-Administrativos de las Demarcaciones Territoriales del Distrito Federal; las Entidades de la Administración Pública Paraestatal, ya sean federales, estatales o municipales y los Órganos Autónomos Federales y Estatales.

La Ley tiene como objeto establecer los criterios generales que regirán la contabilidad gubernamental y la emisión de la información financiera de los entes públicos, con la finalidad de lograr la armonización contable a nivel nacional, para lo cual fue creado el Consejo Nacional de Armonización Contable (CONAC) como órgano de coordinación para la armonización de la contabilidad gubernamental, el cual tiene por objeto la emisión de las normas contables y las disposiciones presupuestales que se aplicarán para la generación de información financiera y presupuestal que emitirán los entes públicos.

Durante los ejercicios de 2009 a 2014, el CONAC emitió diversas disposiciones regulatorias en materia de contabilidad gubernamental y de presupuestos, en las cuales se establecieron diversas fechas para el inicio de su aplicación efectiva.

Con la finalidad de dar cumplimiento al objetivo de la armonización contable y establecer los ejercicios sociales en que tendrá aplicación efectiva el conjunto de normas aplicables, el 15 de diciembre de 2010 el CONAC emitió el Acuerdo de Interpretación sobre las obligaciones establecidas en los artículos transitorios de la LGCG, en el cual reguló que las entidades paraestatales del Gobierno Federal tienen la obligación, a partir del 1 de enero de 2012, de realizar registros contables con base acumulativa, apegándose al marco conceptual y a los postulados básicos de contabilidad gubernamental, así como a las normas y metodologías que establezcan los momentos contables, los clasificadores y los manuales de contabilidad gubernamental armonizados, y de acuerdo con las respectivas matrices de conversión con las características

señaladas en los artículos 40 y 41 de la LGCG. Consecuentemente, a partir de la fecha señalada tienen la obligación de emitir información contable, presupuestaria y programática sobre la base técnica prevista en diversos documentos técnico-contables, dentro de los que destacan los siguientes:

Marco Conceptual

Postulados Básicos de Contabilidad Gubernamental

Clasificador por Objeto del Gasto

Clasificador por Tipo de Gasto

Clasificador por Rubro de Ingresos

Catálogo de Cuentas de Contabilidad

Momentos Contables de los Egresos

Momentos Contables de los Ingresos

Manual de Contabilidad Gubernamental para el sector paraestatal

Diversos lineamientos y reglas generales y específicas para la valoración del patrimonio, entre otros.

Normas de Información Financiera Gubernamental emitidas por la UCG de la SHCP.

Mediante Oficio Circular 309-A-0248/2012, de fecha 14 de septiembre de 2012, la UCG de la SHCP informó a las Dependencias de la Administración Pública Federal y a las Entidades del Sector Paraestatal, sobre diversas modificaciones y precisiones que efectuó en el marco contable gubernamental federal, como sigue:

Después de efectuar diversas modificaciones y actualizaciones en las normas contables que estaban vigentes hasta 2011 para el Sector Paraestatal, se establecieron, como obligatorias a partir del ejercicio 2012 para dicho Sector Paraestatal, seis Normas de Información Financiera Gubernamental Generales (NIFGG), una Norma de Información Financiera Gubernamental Específica (NIFGE) y una Norma de Archivo Contable Gubernamental (NACG). Asimismo, se dieron de baja dos Normas Generales de Información Financiera Gubernamental y nueve Normas Específicas de Información Financiera Gubernamental que estaban vigentes hasta 2011. Las normas gubernamentales aplicables a partir del ejercicio 2012 son:

NIFGG SP 01: Control presupuestario de los ingresos y de los gastos.

NIFGG SP 02: Subsidios y transferencias corrientes y de capital en sus diferentes modalidades.

NACG 01: Disposiciones aplicables al archivo contable Gubernamental.

Las normas contables Principales Reglas de Registro y Valoración del Patrimonio (Elementos Generales), Reglas Específicas de Registro y Valoración del Patrimonio, emitidas por el CONAC el 27 de diciembre de 2010, 13 de diciembre de 2011 y 15 de septiembre de 2012, respectivamente, serán de aplicación obligatoria a partir del 1 de enero de 2013. A este respecto, El Instituto Potosino de Investigación Científica y Tecnológica, A. C., atendió a lo establecido en el oficio 0247/2012 que emitió el Secretario Técnico del CONAC el 14 de septiembre de 2012, donde establece que dichas normas contables deben ser aplicadas a partir del ejercicio que inicia el 1 de enero de 2013; y que sin embargo, se permite su aplicación en 2012 para el caso de aquellos entes públicos que tengan la posibilidad de realizar sus registros contables conforme dichas normas, o aquellos que en esa fecha ya estén aplicando la sustancia de las mismas.

Se regula que adicionalmente a las disposiciones normativas que establezca la UCG de la SHCP, los entes públicos podrán aplicar de manera supletoria, previa autorización de ésta, las Normas de Información Financiera nacionales e internacionales.

Adicionalmente, dicha UCG emitió el oficio circular 309-A.-002/2021 de fecha 29 de enero 2021 denominado "Lineamientos para la integración de la Cuenta Pública 2020", en el cual se establecen los términos y los formatos aplicables para la elaboración de los estados financieros para efectos de ser dictaminados por parte de los auditores externos y para la integración de la Cuenta de la Hacienda Pública Federal del año 2020.

Normas de Información Financiera Mexicanas

La Entidad no cuenta con normas de información financiera generales o específicas de carácter gubernamental que regulen el registro de diversas operaciones financieras que ha reconocido en los estados financieros adjuntos y que están relacionadas con los siguientes componentes y rubros que forman parte integrante de los mismos:

- a. Efectivo y equivalentes de efectivo
- b. Cuentas por cobrar y deudores diversos
- c. Intereses ganados y productos financieros
- d. Activos intangibles
- e. Almacenes
- f. Obligaciones laborales
- g. Registro de pasivos contingentes

Para suplir la mencionada carencia de normas contables gubernamentales, la Entidad aplica las disposiciones normativas en materia contable establecidas en la Normas de Información Financiera (NIF) emitidas por el Consejo Mexicano de Normas de Información Financiera.

Características del Sistema de Contabilidad Gubernamental

El IPICYT al ser una institución paraestatal dio cumplimiento al proceso de armonización contable, es por ello que se llevó a cabo el desarrollo de un sistema que realiza la Integración automática del ejercicio presupuestario con la operación contable y la generación en tiempo real de los Estados Financieros.

En materia de Armonización Contable, el IPICYT cumplió con la Ley General de Contabilidad Gubernamental, además de la experiencia adquirida con que cuenta el personal asignado a esta tarea.

Ley de Disciplina Financiera

El IPICYT al ser una institución paraestatal implementó las acciones necesarias para dar cumplimiento a lo establecido en la Ley de Disciplina Financiera para las Entidades Federativas y los Municipios, en vigor desde abril de 2016.

La operación hoy en día.

Se opera el sistema GRP: Sistema Integral de Información del IPICYT (SIPICYT) y Sistema de Administración Presupuestal (IPISAP).

El sistema tiene 2 módulos principales:

Módulo administrativo, el cual es el canal de comunicación para solicitudes de bienes o servicios, son integradas conforme a los requerimientos específicos del IPICYT y cumple con la normatividad vigente.

El enlace de sistema administrativo cuenta con **Módulo contable-presupuestal** que genera de acuerdo a cada movimiento pólizas que se verán reflejadas en contabilidad.

- Estos dos Grandes módulos están compuestos a su vez de los sub-módulos:
 - ❖ Administración de catálogos.
 - ❖ Proceso de compras.
 - ❖ Ingresos autogenerados y otros.
 - ❖ Cuentas por Cobrar.
 - ❖ Cuentas por Pagar.
 - ❖ Banco
 - ❖ Fondo Revolvente.
 - ❖ Presupuestos por fuente de financiamiento,
 - ❖ Reportes internos
 - ❖ Estados Financieros, Presupuestales y Programáticos conforme a lineamientos de CONAC.



- ❖ Módulo de emisión de CFDI ligado al de cuentas por cobrar.
- ❖ Herramienta de validación y administración de CFDI's.
- ❖ Módulo de Ley General de Transparencia y Acceso a la Información Pública
- ❖ Módulo de Ley de Disciplina Financiera

Beneficios

- Entre los beneficios logrados en IPICYT:
 - ❖ Permite dar los elementos necesarios para el desarrollo informático (**GRP**) y con ello lograr lo siguientes:
 - ❖ Llevar a cabo el registro único de la operación en tiempo real, con el objetivo de integrar la información, para la adecuada toma de decisiones en planeación y control de recursos; cumpliendo así con lo estipulado por la LGCC
 - ❖ Conocer en tiempo real el estado del presupuesto en sus tiempos: pre-comprometido, comprometido, devengado, ejercido y pagado.
 - ❖ Automatización de la emisión de reportes financieros, contables y administrativos.
 - ❖ Al tener una sola fuente de información se eliminan validaciones de las distintas islas de información.
 - ❖ Integración de las funciones administrativas favoreciendo el Control Interno.
 - ❖ Control de proveedores.
 - ❖ Control de deudores.
 - ❖ La implementación del propio Sistema de facturación vinculado al de cuentas por cobrar, permite registrar las operaciones de los ingresos de manera automática y en tiempo real, así como un control de los clientes y CFDI emitidos.
 - ❖ La herramienta de validación de CFDI'S permite tener un control óptimo éstos, su almacenamiento en un repositorio único que permite administrarlos y vincularlos con las pólizas y así dar cumplimiento a las reglas establecidas por el CFF.
 - ❖ Dar cumplimiento a lo establecido en la Ley General de Transparencia y Acceso a la Información Pública, para su publicación en el Sistema de Portales de Obligaciones de Transparencia (SIPOT) en tiempo y forma.
 - ❖ Dar cumplimiento a lo establecidos en la Ley de Disciplina Financiera para las Entidades Federativas y los Municipios.

Ejecución de trabajo

1. Con lo anterior, se considera que el IPISAP está operando al 100.0%, cabe mencionar que se están llevando a cabo adecuaciones necesarias en los diferentes módulos y sub-módulos.
2. Mejora continua y vinculación automática con las especificaciones fiscales necesarias para cumplir en tiempo y forma requerimientos de las diferentes entidades fiscalizadoras.
3. Optimización de recursos materiales y humanos.

Políticas de Contabilidad significativas

a) Bases de registro de preparación de los estados financieros

Los estados financieros adjuntos han sido preparados con base en los postulados básicos de la Contabilidad Gubernamental y las normas generales y específicas de información financiera gubernamentales para el sector paraestatal, utilizando en forma supletoria las NIF'S aplicables al registro de sus operaciones.

La preparación de los estados financieros requiere que la administración del IPICYT efectúe ciertas estimaciones y utilice determinados supuestos para valuar algunas de las partidas de los estados financieros y para efectuar las revelaciones que se requieren en los mismos; sin embargo, los resultados reales pueden diferir de dichas estimaciones. La administración de la Institución, aplicando el juicio profesional, considera que las estimaciones y supuestos utilizados fueron los adecuados en las circunstancias.

Asimismo, la normatividad gubernamental, precisa el reconocimiento de los efectos de la inflación, de acuerdo a lo establecido en la Norma Especificada de Información Financiera Gubernamental para el sector Paraestatal NIFGG- SP- 04, la cual establece que las entidades, independientemente del apartado en que se encuentren, podrán llevar a cabo la desconexión de la contabilidad inflacionaria en los estados financieros, siempre y cuando exista un entorno económico no inflacionario, es decir cuando la inflación acumulada de los tres ejercicios anteriores sea menor al 26.0%.

Conforme a la Norma sobre el reconocimiento de las obligaciones laborales al retiro de los trabajadores de las entidades del sector paraestatal NIFGG-SP-05, para la cuantificación y registro del costo del período y del pasivo correspondiente por el citado concepto, es de aplicación obligatoria la NIF D-3 "Obligaciones Laborales" emitida el Consejo Mexicano para la Investigación y Desarrollo de Normas de Información Financiera (CINIF). Para todas las entidades paraestatales de la Administración Pública Federal sujetas al Apartado "A" del Artículo 123 Constitucional, el Instituto no se rige por dicho apartado "A", por lo que se considera que no existe contingencia laboral que deba ser provisionada por concepto de pensiones al retiro de los trabajadores.

Las principales políticas contables seguidas por el IPICYT al 31 de diciembre de 2020 y al 31 de diciembre de 2019, son las siguientes:

b) Políticas de registro de las operaciones

El registro contable de las operaciones, se realiza simultáneamente con base en su ejercicio presupuestal. Durante el transcurso del año la afectación del presupuesto se efectúa cuando se realiza un requerimiento en su tiempo-auxiliar pre-comprometido, al momento establecer la formalización o acto jurídico de compra se reconoce el tiempo comprometido, al recibir el bien o servicio, así como el comprobante fiscal digital por internet se registra el gasto con el tiempo presupuestal devengado, cuando se ejecuta el pago de los bienes y servicios adquiridos se reconoce el ejercido y pagado.

El resultado de sus operaciones se determina tomando como base el presupuesto modificado anual autorizado (subsidios y transferencias del Gobierno Federal), los recursos aportados por el CONACYT y en su caso, por el Gobierno del Estado, más los ingresos autogenerados, los cuales se disminuyen por el costo de operación de programas representado por el presupuesto ejercido, más las depreciaciones, obteniéndose así el resultado del ejercicio.

En forma adicional, con base en las ministraciones presupuestales provenientes de los subsidios y transferencias del Gobierno Federal efectivamente recibidas, se determina, a nivel de flujo de efectivo, el remanente de fondos no ejercidos en el ejercicio, los cuales son reintegrados a la Tesorería de la Federación (TESOFE).

Por lo que respecta a los recursos provenientes de aportaciones del CONACYT y de convenios celebrados con otras instituciones, éstos son manejados por la administración del Instituto Potosino de Investigación Científica y Tecnológica, A. C., en las cuentas bancarias respectivas, hasta la fecha de conclusión del convenio correspondiente a cada proyecto objeto de esas aportaciones, que puede diferir de la fecha del cierre del ejercicio fiscal.

c) Efectivo y equivalentes

Las inversiones de realización inmediata se valúan a su costo de adquisición más los rendimientos devengados. Su importe es similar a su valor de realización. Los rendimientos en estas inversiones temporales (Recursos Propios) se reconocen en los resultados conforme se devengan.

Los rendimientos generados por recursos fiscales son enterados al mes siguiente de su obtención a la TESOFE.

d) Derechos a recibir efectivo y equivalentes

Los saldos de esta cuenta corresponden, básicamente, al importe de recursos pendientes de recibir por parte de otras instituciones y empresas por la venta de bienes y servicios, también incluye importes por concepto de préstamos por fondo de ahorro y gastos por comprobar.

e) Almacenes

Los materiales y suministros que se utilizan para la operación del Instituto, en las áreas de investigación, vinculación, posgrado y administración, son controladas mediante el método de valuación de Promedio.

f) Activos intangibles

Este rubro incluye el importe de Patentes, Marcas y Derechos.

g) Bienes muebles e inmuebles, infraestructura y construcciones en proceso

Estas inversiones se registran a su costo de adquisición y respetan los lineamientos contenidos en la NIFGG-SP-04 por considerar un entorno económico no inflacionario.

h) Aportaciones del Gobierno Federal

Los subsidios y transferencias recibidas del Gobierno Federal para apoyar las inversiones nuevas y la operación del IPICYT se reconocen atendiendo a su destino final. Se registran como incremento al patrimonio los destinados a la inversión y se acreditan a los resultados del ejercicio los que se reciben para apoyar la operación de la entidad.

i) Impuesto Sobre la Renta

El Instituto Potosino de Investigación Científica y Tecnológica, A.C., no es contribuyente del Impuesto Sobre la Renta por ser una Asociación de carácter Civil dedicada a la Investigación Científica y Tecnológica y no determina remanentes distribuibles, de acuerdo con el artículo 95 fracción XI de la Ley de Impuesto Sobre la Renta.

j) Participación de los Trabajadores en las Utilidades

El Instituto Potosino de Investigación Científica y Tecnológica, A.C., no tiene obligación de pago de Participación de los Trabajadores en las Utilidades, de conformidad con el Artículo 126 fracción V de la Ley Federal del Trabajo por ser una Institución Pública Descentralizada.

k) Información sobre pasivos contingentes

Se revelan las contingencias conforme a lo prescrito en la NIFG 019 y Art. 49 fracción VI de la LGCG, cuando se observa la posibilidad de que se materialice.

l) Patrimonio

El patrimonio del Instituto Potosino de Investigación Científica y Tecnológica, A.C., lo incrementan, además del subsidio del Gobierno Federal para la inversión, los resultados del ejercicio, las aportaciones del Gobierno del Estado para la Inversión y así como las aportaciones destinadas a la adquisición de activo fijo que le hacen otras instituciones.

Posición en Moneda Extranjera y Protección por Riesgo Cambiario

Sin información que reportar.

Reporte Analítico del Activo

En el modelo 1 "Información del Analítico del activo" que se adjunta, se presentan los movimientos realizados durante el ejercicio 2020.

Las variaciones principales se derivan en las cuentas por cobrar como fondeos de proyectos internos de recursos propios autogenerados y proyectos externos; que corresponden a 28,657,276.1 pesos, con respecto al cierre de diciembre 2019.

Fideicomisos, Mandatos y Análogos

Al 31 de diciembre de 2020, este rubro se integra como sigue:

Ramo	Nombre	Número de registro	Saldo al 31 de diciembre 2020
38	Fondo de Investigación Científica y Desarrollo Tecnológico del IPICYT, A.C.	20103891W01534	1,891,275.1
38	Saldo financiero a diciembre 2020	20103891W01534	16,037.4
Total			\$ 1,907,312.50

1/FUENTE: Instituto Potosino de Investigación Científica y Tecnológica, A.C.

Con la finalidad de atender a lo señalado en el artículo quinto transitorio del Decreto por el que se reforman y derogan diversas disposiciones de la Ley para la Protección de Personas Defensoras de Derechos Humanos y Periodistas; de la Ley de Cooperación Internacional para el Desarrollo; de la Ley de Hidrocarburos; de la Ley de la Industria Eléctrica; de la Ley Federal de Presupuesto y Responsabilidad Hacendaria; de la Ley General de Protección Civil; de la Ley Orgánica de la Financiera Nacional de Desarrollo Agropecuario, Rural, Forestal y Pesquero; de la Ley de Ciencia y Tecnología; de la Ley Aduanera; de la Ley Reglamentaria del Servicio Ferroviario; de la Ley General de Cultura Física y Deporte; de la Ley Federal de Cinematografía; de la Ley Federal de Derechos; de la Ley del Fondo Mexicano del Petróleo para la Estabilización y el Desarrollo; de la Ley de Bioseguridad de Organismos Genéticamente Modificados; de la Ley General de Cambio Climático; de la Ley General de Víctimas y se abroga la Ley que crea el Fideicomiso que administrará el Fondo de Apoyo Social para Ex Trabajadores Migratorios Mexicanos, con fecha tres de febrero de 2021, se lleva a cabo la firma del convenio de extinción del Fideicomiso, en el cual se acuerda la reversión del patrimonio a la Tesorería del Instituto, el cual se consumó el cinco de febrero de 2021, realizando la reversión del patrimonio a la Tesorería del Instituto.

Reporte de Recaudación

Las transferencias, asignaciones, subsidios y otras ayudas se recaudaron en un 100% según el último presupuesto modificado 2020.

Los Recursos Propios presentaron una recaudación del 35.0% en relación con los ingresos devengados del ejercicio. El 65.0% pendiente de cobro se proyecta percibirlo el primer trimestre de 2021, según convenios firmados con los clientes.

Información sobre la deuda y el reporte analítico de la deuda

En el modelo 2 "Información sobre la deuda y el reporte analítico de la deuda" que se adjunta se presentan los movimientos realizados durante el ejercicio 2020.

Dentro del análisis de deuda, se muestra un incremento del 137% en retenciones y contribuciones por pagar esto obedece principalmente al reconocimiento del pasivo de los impuestos que, al cierre del ejercicio quedaron pendiente de pagar a la SHCP.

Los registros de los Proyectos externos por convocatoria se realizan a través de registros en el pasivo ya que se van reconociendo los ingresos una vez que son ejercidos.

Dentro de los Otros pasivos a corto plazo se encuentran las correspondencias de las cuentas de los fondeos de proyectos internos de recursos propios autogenerados y proyectos externos; que corresponden a un decremento de 28,657.2 miles de pesos.

La cuenta de proveedores muestra un incremento del 252.0% en relación al ejercicio 2019.

Contingencias

El instituto sostiene doce procesos de juicio, los cuales se mencionan a continuación:

- Expediente: 298/2010 juzgado: junta no.14 bis México D.F.

Estatus: en el presente juicio que se ventila ante la junta federal de conciliación y arbitraje del D.F., y se encuentra actualmente en desahogo de pruebas.

Asunto riesgo medio.

Monto estimado \$ 29, 000,000.00

- Expediente: 1038/2014 juzgado: junta especial no. 34 de la federal de San Luis Potosí.

Estatus: en el presente asunto se encuentra concluido, el monto a pagar es de aproximadamente \$770,000.00 y la reinstalación de la actora a su empleo.

Asunto riesgo alto.

Monto estimado \$ 770,000.00

- Expediente: 993/2015 juzgado: junta especial no. 34 de la federal de San Luis Potosí

Estatus: en el presente asunto se encuentra en proyecto de laudo (por emitir resolución) en monto a pagar asciende aproximadamente a \$770,00.00.

Asunto riesgo alto.

Monto estimado \$ 770,000.00

- Expediente: 5019/2016/9 juzgado: junta local de conciliación y arbitraje del estado de San Luis Potosí.

Estatus: en el presente asunto se encuentra en proyecto de laudo (por emitir resolución) en monto a pagar asciende aproximadamente a \$1, 500,000.00.

Asunto riesgo medio.

Monto estimado \$ 1, 500,000.00

- Expediente: 5663/2013/3 juzgado: junta local de conciliación y arbitraje del estado de San Luis Potosí.

Estatus: en el presente juicio con fecha 28 de febrero del año 2018 fue emitido un laudo en el que absuelven al IPICYT, condenando a la codemandada al pago de la cantidad de \$539,272.50.

La parte demandada promovió amparo en contra de la resolución.

Asunto riesgo bajo.

Monto estimado \$ 750,000.00

- Expediente: 5817/2017/6 juzgado: junta local de conciliación y arbitraje del Estado de San Luis Potosí.

Estatus: en el presente el actor no laboraba directamente con el IPICYT, se encuentra en proyecto de laudo para que la junta emita su resolución.

Asunto riesgo bajo.

Monto estimado \$ 360,000.0

- Expediente: 8413/2019/12 juzgado: junta local de conciliación y arbitraje del Estado de San Luis Potosí.

Estatus: en el presente asunto se tuvo una audiencia de ofrecimiento de pruebas el día 12 de marzo del 2020, está pendiente la notificación de la fecha del desahogo de pruebas.

Asunto riesgo medio.

Monto estimado \$ 1, 200,000.00

- Expediente: 16656/2019/9 juzgado: junta local de conciliación y arbitraje del Estado de San Luis Potosí

Estatus: en el presente asunto se mandó llamar a juicio a Función Pública, pendiente de señalar la fecha para la audiencia.

Asunto riesgo medio.

Monto estimado \$ 1, 400,000.00

- Expediente: 21583/2019/6 juzgado: junta local de conciliación y arbitraje del Estado de San Luis Potosí

Estatus: en el presente asunto se llevará la audiencia del ofrecimiento de pruebas el día 11 de enero del 2021.

Asunto riesgo medio.

Monto estimado \$ 700,000.00

- Expediente: 460/2019 juzgado: junta local de conciliación y arbitraje del Estado de San Luis Potosí
Estatus: en el presente asunto está pendiente de señalar y notificar la fecha de audiencia inicial.

Asunto riesgo medio.

Monto estimado \$ 800,000.00

- Expediente: 5985/2020/8 juzgado: junta local de conciliación y arbitraje del Estado de San Luis Potosí
Estatus: en el presente asunto la audiencia inicial está señalada para el 10 de febrero del 2021.

Asunto riesgo medio.

Monto estimado \$ 400,000.00

- Expediente: 5983/2020/6 juzgado: junta local de conciliación y arbitraje del Estado de San Luis Potosí
Estatus: en el presente asunto la audiencia inicial está señalada para el día 29 de marzo del 2021.

Asunto riesgo medio.

Monto estimado \$ 1,200,000.00

- Expediente: 8726/2020/9 juzgado: junta local de conciliación y arbitraje del Estado de San Luis Potosí
Estatus: en el presente asunto la audiencia está señalada para el día 18 de febrero del 2021.

Asunto riesgo medio.

Monto estimado \$ 300,000.00

Total, de pasivos contingentes en monto de \$ 39,150,000.00

Información a revelar

Con fecha seis de enero de 2021, fue notificado el IPICYT sobre una demanda legal entablada por los representantes de las empresas "Servicios de Implementación en Redes Convergentes, S.A de C.V." y "Advance Data Servuces (ADS)" derivada de la falta de pago por parte del IPICYT de bienes y servicios prestados por dichas empresas en el Centro Nacional de Supercómputo en los ejercicios 2019 y 2020. .

Al respecto, a la fecha se está atendiendo de manera puntual el desahogo de dicha querrela, identificando el origen de la misma, toda vez que según la información proporcionada; lo reclamado, no se encuentran amparado por algún procedimiento de adjudicación conforme a la norma que nos rige y los cuales fueron recibidos por personal del CNS que actualmente ya no labora dentro de la Institución y que no contaba con las atribuciones legales para realizar este tipo de compromisos, según información proporcionada en dicha querrela.

Calificaciones Otorgadas

Sin información que reportar.

Proceso de Mejora

Lo anterior para dar cumplimiento a lo establecido por la Ley General de Contabilidad Gubernamental y la Ley de Disciplina Financiera, a través de la Armonización se realizan los registros automáticos y únicos de las operaciones contables y presupuestarias, que brinda información delimitada, específica y en tiempo real; con la finalidad de producir los estados e información financiera con veracidad, oportunidad y confiabilidad, así como satisfacer los requisitos de rendición de cuentas y transparencia fiscal, con apego a la CONAC.

Información por Segmento

Sin información que reportar.

Eventos Posteriores al Cierre

Sin información que reportar.

Partes Relacionadas

En el Instituto Potosino de Investigación Científica y Tecnológica, AC no existen partes relacionadas que pudieran ejercer influencia significativa sobre la toma de decisiones financieras y operativas.

Responsabilidad Sobre la Presentación Razonable de la Información Contable

Bajo protesta de decir verdad declaramos que los Estados Financieros y sus notas, son razonablemente correctos y son responsabilidad del emisor.




Dr. Luis Antonio Salazar Olivo
Director General



C.P.C. Ulises Rodríguez Morales Salcedo
Director de Administración y Finanzas



Lic. Dionisio León Salas
Subdirector de Finanzas y Presupuesto



C.P. Norma Angélica Aguilar Morales
Jefa de Contabilidad

**Instituto Potosino de Investigación
Científica y Tecnológica, A.C.**
Dictamen Presupuestal
Ejercicio 2020

**INSTITUTO POTOSINO DE INVESTIGACION CIENTIFICA Y
TECNOLOGICA, A.C.**

Dictamen Presupuestal del Ejercicio 2020

CONTENIDO

INFORME DE LOS AUDITORES INDEPENDIENTES

ESTADOS PRESUPUESTALES

Estado Analítico de Ingresos

Ingresos de Flujo de Efectivo

Egresos de Flujo de Efectivo

Estado Analítico del Ejercicio del Presupuesto de Egresos en Clasificación

*Administrativa
Económica
Por Objeto del Gasto
Funcional-Programática*

Gastos por Categoría Programática

Conciliación entre los Ingresos Presupuestarios y Contables

Conciliación entre los Egresos Presupuestarios y los Gastos Contables

Notas los Estados Presupuestarios

A la Secretaría de la Función Pública**Al H. Órgano de Gobierno del
Instituto Potosino de Investigación Científica y Tecnológica, A.C.****Opinión**

1. Hemos auditado los estados e información financiera presupuestaria de la Entidad Gubernamental **Instituto Potosino de Investigación Científica y Tecnológica, A.C.** correspondientes al ejercicio presupuestario comprendido del 1 de enero al 31 de diciembre de 2020, que comprenden los estados analítico de ingresos, de ingresos de flujo de efectivo, de egresos de flujo de efectivo, analítico del presupuesto de egresos en clasificación administrativa, analítico del ejercicio del presupuesto de egresos en clasificación económica y por objeto del gasto, analítico del ejercicio del presupuesto de egresos en clasificación funcional programática, así como las notas explicativas a los estados e información financiera presupuestaria que incluyen un resumen de las políticas presupuestarias significativas.
2. En nuestra opinión, los estados e información presupuestaria adjuntos de la Entidad Gubernamental **Instituto Potosino de Investigación Científica y Tecnológica, A.C.**, mencionados en el párrafo anterior, están preparados, en todos los aspectos materiales, de conformidad con las disposiciones establecidas en la Ley General de Contabilidad Gubernamental y en la Ley Federal de Presupuesto y Responsabilidad Hacendaria y su Reglamento.

Fundamento de la opinión

3. Hemos llevado a cabo nuestras auditorías de conformidad con las Normas Internacionales de Auditoría. Nuestras responsabilidades, de acuerdo con estas normas, se describe con más detalle en la sección "Responsabilidades del auditor para la auditoría de los estados e información financiera presupuestaria" de nuestro informe. Somos independientes de la entidad de conformidad con el Código de Ética Profesional del Instituto Mexicano de Contadores Públicos, A. C., junto con los requerimientos de ética que son aplicables a nuestras auditorías de los estados financieros, presupuestarios en México, y hemos cumplido con las demás responsabilidades de ética de conformidad con esos requerimientos y con el Código de Ética Profesional. Consideramos que la evidencia de auditoría que hemos obtenido proporciona una base suficiente y adecuada para nuestra opinión.

Párrafo de énfasis base de preparación contable y utilización de este informe

4. Los estados e información financiera presupuestaria adjuntos, fueron preparados para cumplir con los requerimientos normativos gubernamentales a que está sujeta la entidad y para ser integrados en el Reporte de la Cuenta Pública Federal, los cuales están presentados en los formatos que para tal efecto fueron establecidos por la Unidad de Contabilidad Gubernamental de la Secretaría de Hacienda; consecuentemente, éstos pueden no ser apropiados para otra finalidad. Nuestra opinión no se modifica por esta cuestión.

Otra cuestión

5. La administración de la Entidad Gubernamental ha preparado un juego de estados financieros al y por el año terminado el 31 de diciembre de 2020 de conformidad con las disposiciones en materia de información financiera que están establecidas en la Ley General de Contabilidad Gubernamental, sobre los cuales emitimos una opinión no modificada, con fecha 15 de marzo de 2021, conforme a las Normas Internacionales de Auditoría.
6. La entidad incluye dentro de su información presupuestaria los estados analítico del presupuesto de egresos en clasificación administrativa (armonizado), analítico del ejercicio del presupuesto de egresos en clasificación económica (armonizado), por objeto del gasto (armonizado), analítico del ejercicio del presupuesto de egresos en clasificación funcional (armonizado), del gasto por categoría programática y del gasto por categoría programática (armonizado), y los presenta para dar cumplimiento a los Lineamientos para la integración de la Cuenta Pública 2020, emitidos por la Unidad de Contabilidad Gubernamental de la Secretaría de Hacienda y Crédito Público, mediante oficio 307 - A - 3510

Responsabilidades de la administración y de los encargados del gobierno de la entidad sobre los estados e información financiera presupuestaria

7. La administración es responsable de la preparación de los estados e información financiera presupuestaria adjuntos de conformidad con las disposiciones establecidas en la Ley General de Contabilidad Gubernamental y en la Ley Federal de Presupuesto y Responsabilidad Hacendaria y su Reglamento, y del control interno que la administración consideró necesario para permitir la preparación de estados e información presupuestaria libre de incorrección material debida a fraude o error.
8. Los encargados del gobierno de la entidad son responsables de la supervisión del proceso de información financiera de la entidad.

Responsabilidades del auditor sobre la auditoría de los estados e información financiera presupuestaria

9. Nuestros objetivos son obtener una seguridad razonable sobre de que los estados financieros, en su conjunto, se encuentran libres de incorrección material, debido a fraude o error, y emitir un informe de auditoría que contiene nuestra opinión. Seguridad razonable es un alto nivel de seguridad, pero no es una garantía, de que una auditoría realizada de conformidad con las Normas Internacionales de Auditoría siempre detecte una incorrección material cuando existe. Las incorrecciones pueden deberse a fraude o error y son consideradas materiales si individualmente, o en su conjunto, puede preverse razonablemente que influyan en las decisiones económicas que los usuarios hacen basándose en los estados financieros.
10. Como parte de una auditoría de conformidad con las Normas Internacionales de Auditoría, aplicamos nuestro juicio profesional y mantenemos una actitud de escepticismo profesional durante toda la auditoría. También:
 - Identificamos y evaluamos los riesgos de incorrección material en los estados financieros, debido a fraude o error, diseñamos y aplicamos los procedimientos de auditoría para responder a esos riesgos y obtener evidencia de auditoría suficiente y apropiada para obtener una base para nuestra opinión. El riesgo de no detectar una incorrección material debida a fraude es mayor que en el caso de una incorrección material, ya que el fraude puede implicar colusión, falsificación, manifestaciones intencionalmente erróneas, omisiones intencionales o la anulación del control interno.
 - Obtenemos conocimiento del control interno importante para la auditoría con el fin de diseñar los procedimientos de auditoría que consideramos adecuados en las circunstancias, y no con la finalidad de expresar una opinión sobre la eficacia del control interno de la entidad.
11. Nos comunicamos con los responsables del gobierno de la entidad en relación, entre otras cuestiones, con el alcance planeado y el momento de realización de la auditoría y los hallazgos importantes de la auditoría, así como cualquier deficiencia significativa en el control interno que identificamos durante nuestra auditoría.

RSM México Bogarin., S.C.

C.P.C. Francisco Javier Mena de Alba

**Guadalajara, Jalisco
15 de Marzo de 2021**

Cuenta Pública 2020

CUENTA PÚBLICA 2020
ESTADO ANALÍTICO DE INGRESOS
91W INSTITUTO POTOSINO DE INVESTIGACIÓN CIENTÍFICA Y TECNOLÓGICA, A.C.
(PESOS)

Rubro de Ingresos	INGRESO					DIFERENCIA (6 = 5 - 1)
	ESTIMADO	AMPLIACIONES Y REDUCCIONES	MODIFICADO	DEVENGADO	RECAUDADO	
	(1)	(2)	(3 = 1 + 2)	(4)	(5)	
Impuestos	0	0	0	0	0	0
Cuotas y Aportaciones de Seguridad Social	0	0	0	0	0	0
Contribuciones de Mejoras	0	0	0	0	0	0
Derechos	0	0	0	0	0	0
Productos	0	0	0	0	0	0
Aprovechamientos	0	0	0	0	0	0
Ingresos por Venta de Bienes, Prestación de Servicios y Otros Ingresos	103,257,994	84,470,663	187,728,657	566,700,024	198,354,556	95,096,562
Participaciones, Aportaciones, Convenios, Incentivos Derivados de la Colaboración Fiscal y Fondos Distintos de Aportaciones	0	0	0	0	0	0
Transferencias, Asignaciones, Subsidios y Subvenciones, y Pensiones y Jubilaciones	139,584,649	-144,900	139,439,749	139,439,749	139,439,749	-144,900
Ingresos Derivados de Financiamientos	0	0	0	0	0	0
Total2/	242,842,643	84,325,763	327,168,406	706,139,773	337,794,305	0
				Ingresos Excedentes		94,951,662

Estado Analítico de Ingresos por Fuente de Financiamiento	INGRESO					DIFERENCIA (6 = 5 - 1)
	ESTIMADO	AMPLIACIONES Y REDUCCIONES	MODIFICADO	DEVENGADO	RECAUDADO	
	(1)	(2)	(3 = 1 + 2)	(4)	(5)	
Ingresos del Poder Ejecutivo Federal o Estatal y de los Municipios	0	0	0	0	0	0
Impuestos	0	0	0	0	0	0
Cuotas y Aportaciones de Seguridad Social	0	0	0	0	0	0
Contribuciones de Mejoras	0	0	0	0	0	0
Derechos	0	0	0	0	0	0
Productos	0	0	0	0	0	0
Aprovechamientos	0	0	0	0	0	0
Participaciones, Aportaciones, Convenios, Incentivos Derivados de la Colaboración Fiscal y Fondos Distintos de Aportaciones	0	0	0	0	0	0
Transferencias, Asignaciones, Subsidios y Subvenciones, y Pensiones y Jubilaciones	0	0	0	0	0	0
Ingresos de los Entes Públicos de los Poderes Legislativo y Judicial, de los Órganos Autónomos y del Sector Paraestatal o Paramunicipal, así como de las Empresas Productivas del Estado	242,842,643	84,325,763	327,168,406	706,139,773	337,794,305	94,951,662
Cuotas y Aportaciones de Seguridad Social	0	0	0	0	0	0
Productos	0	0	0	0	0	0
Ingresos por Ventas de Bienes, Prestación de Servicios y Otros Ingresos	103,257,994	84,470,663	187,728,657	566,700,024	198,354,556	95,096,562
Transferencias, Asignaciones, Subsidios y Subvenciones, y Pensiones y Jubilaciones	139,584,649	-144,900	139,439,749	139,439,749	139,439,749	-144,900
Ingresos Derivados de Financiamiento	0	0	0	0	0	0
Ingresos Derivados de Financiamientos	0	0	0	0	0	0
Total2/	242,842,643	84,325,763	327,168,406	706,139,773	337,794,305	0
				Ingresos Excedentes		94,951,662

2/ Las sumas parciales y total pueden no coincidir debido al redondeo.
Fuente: El ente público.

Dr. Luis Antonio Salazar Olivo
Director General

C.P.C. Ulises Rodrigo Morales Salcedo
Director de Administración y Finanzas

Lic. Dionisio León Salas
Subdirector de Finanzas y Presupuesto

C.P. Norma Angélica Aguilar Morales
Jefa de Contabilidad


Cuenta Pública 2020

CUENTA PÚBLICA 2020
INGRESOS DE FLUJO DE EFECTIVO
PRODUCTORAS DE BIENES Y SERVICIOS
38 CONSEJO NACIONAL DE CIENCIA Y TECNOLOGÍA
91W INSTITUTO POTOSINO DE INVESTIGACIÓN CIENTÍFICA Y TECNOLÓGICA, A.C.
(PESOS)

Concepto	ESTIMADO	MODIFICADO	RECAUDADO
EXTERNO	0	0	0

1/ Las sumas parciales y total pueden no coincidir debido al redondeo.


Fuente: Estimado y Modificado, sistemas globalizadores de la Secretaría de Hacienda y Crédito Público; Recaudado, el ente público.




Dr. Luis Antonio Salazar Olivo
Director General



C.P.C. Ulises Rodríguez Morales Salcedo
Director de Administración y Finanzas



Lic. Dionisio León Salas
Subdirector de Finanzas y Presupuesto



C.P. Norma Angélica Aguilar Morales
Jefa de Contabilidad

Cuenta Pública 2020

CUENTA PÚBLICA 2020
 INGRESOS DE FLUJO DE EFECTIVO
 PRODUCTORAS DE BIENES Y SERVICIOS
 38 CONSEJO NACIONAL DE CIENCIA Y TECNOLOGÍA
 91W INSTITUTO POTOSINO DE INVESTIGACIÓN CIENTÍFICA Y TECNOLÓGICA, A.C.
 (PESOS)

Concepto	ESTIMADO	MODIFICADO	RECAUDADO
TOTAL DE RECURSOS^{1/}	242,842,643	327,168,406	377,739,434
DISPONIBILIDAD INICIAL	0	0	39,945,129
CORRIENTES Y DE CAPITAL	103,257,994	187,728,657	198,354,556
VENTA DE BIENES	0	0	0
INTERNAS	0	0	0
EXTERNAS	0	0	0
VENTA DE SERVICIOS	0	0	0
INTERNAS	103,257,994	187,728,657	198,354,556
EXTERNAS	103,257,994	187,728,657	198,354,556
INGRESOS DIVERSOS	0	0	0
INGRESOS DE FIDEICOMISOS PÚBLICOS	0	0	0
PRODUCTOS FINANCIEROS	0	0	0
OTROS	0	0	0
VENTA DE INVERSIONES	0	0	0
RECUPERACIÓN DE ACTIVOS FÍSICOS	0	0	0
RECUPERACIÓN DE ACTIVOS FINANCIEROS	0	0	0
INGRESOS POR OPERACIONES AJENAS	0	0	0
POR CUENTA DE TERCEROS	0	0	0
POR EROGACIONES RECUPERABLES	0	0	0
SUBSIDIOS Y APOYOS FISCALES	0	0	0
SUBSIDIOS	139,584,649	139,439,749	139,439,749
CORRIENTES	1,571,553	966,023	966,023
DE CAPITAL	1,571,553	966,023	966,023
APOYOS FISCALES	0	0	0
CORRIENTES	138,013,096	138,473,726	138,473,726
SERVICIOS PERSONALES	138,013,096	138,473,726	138,473,726
OTROS	104,033,132	106,662,356	106,662,356
INVERSIÓN FÍSICA	33,979,964	31,811,370	31,811,370
INTERESES, COMISIONES Y GASTOS DE LA DEUDA	0	0	0
INVERSIÓN FINANCIERA	0	0	0
AMORTIZACIÓN DE PASIVOS	0	0	0
SUMA DE INGRESOS DEL AÑO	0	0	0
ENDEUDAMIENTO (O DESENDEUDAMIENTO) NETO	242,842,643	327,168,406	337,794,305
INTERNO	0	0	0
	0	0	0


Cuenta Pública 2020

CUENTA PÚBLICA 2020
EGRESOS DE FLUJO DE EFECTIVO
PRODUCTORAS DE BIENES Y SERVICIOS
38 CONSEJO NACIONAL DE CIENCIA Y TECNOLOGÍA
91W INSTITUTO POTOSINO DE INVESTIGACIÓN CIENTÍFICA Y TECNOLÓGICA, A.C.
(PESOS)

Concepto	APROBADO	MODIFICADO	PAGADO
TOTAL DE RECURSOS^{1/}	242,842,643	327,168,406	377,739,434
GASTO CORRIENTE	242,842,643	327,168,406	297,242,932
SERVICIOS PERSONALES	127,151,646	129,780,870	150,974,172
DE OPERACIÓN	111,680,969	195,270,685	143,062,806
SUBSIDIOS	2,021,553	1,416,023	1,407,831
OTRAS EROGACIONES	1,988,475	700,828	1,798,123
PENSIONES Y JUBILACIONES	0	0	0
INVERSIÓN FÍSICA	0	0	0
BIENES MUEBLES E INMUEBLES	0	0	0
OBRA PÚBLICA	0	0	0
SUBSIDIOS	0	0	0
OTRAS EROGACIONES	0	0	0
INVERSIÓN FINANCIERA	0	0	0
COSTO FINANCIERO	0	0	0
INTERESES, COMISIONES Y GASTOS DE LA DEUDA	0	0	0
INTERNOS	0	0	0
EXTERNOS	0	0	0
EGRESOS POR OPERACIONES AJENAS	0	0	27,296,786
POR CUENTA DE TERCEROS	0	0	27,296,786
EROGACIONES RECUPERABLES	0	0	0
SUMA DE EGRESOS DEL AÑO	242,842,643	327,168,406	324,539,718
ENTEROS A TESORERÍA DE LA FEDERACIÓN	0	0	0
ORDINARIOS	0	0	0
EXTRAORDINARIOS	0	0	0
DISPONIBILIDAD FINAL	0	0	53,199,716
DIFERENCIAS CAMBIARIAS, AJUSTES CONTABLES Y OPERACIONES EN TRÁNSITO	0	0	0

1/ Las sumas parciales y total pueden no coincidir debido al redondeo.


Fuente: Presupuesto Aprobado y Modificado, sistemas globalizadores de la Secretaría de Hacienda y Crédito Público; Presupuesto Pagado, el ente público.




Dr. Luis Antonio Salazar Olivo
Director General



C.P.C. Ulises Rodrigo Morales Salcedo
Director de Administración y Finanzas



Lic. Dionisio León Salas
Subdirector de Finanzas y Presupuesto



C.P. Norma Angélica Aguilar Morales
Jefa de Contabilidad


Cuenta Pública 2020

CUENTA PÚBLICA 2020
ESTADO ANALÍTICO DEL EJERCICIO DEL PRESUPUESTO DE EGRESOS EN CLASIFICACIÓN ADMINISTRATIVA^{1/}
38 CONSEJO NACIONAL DE CIENCIA Y TECNOLOGÍA
91W INSTITUTO POTOSINO DE INVESTIGACIÓN CIENTÍFICA Y TECNOLÓGICA, A.C.
(PESOS)

DENOMINACIÓN	APROBADO	MODIFICADO	DEVENGADO	PAGADO	ECONOMÍAS
TOTAL	242,842,643	327,168,406	411,024,207	324,539,718	-83,855,801

^{1/} Las sumas parciales y total pueden no coincidir debido al redondeo.


Fuente: Presupuesto Aprobado y Modificado, sistemas globalizadores de la Secretaría de Hacienda y Crédito Público. Presupuesto Devengado y Pagado, el ente público.



Dr. Luis Antonio Salazar Olivo
Director General



C.P.C. Ulises Rodríguez Morales Salcedo
Director de Administración y Finanzas



Lic. Dionisio León Salas
Subdirector de Finanzas y Presupuesto



C.P. Norma Angélica Aguilar Morales
Jefa de Contabilidad

Cuenta Pública 2020


CUENTA PÚBLICA 2020
ESTADO ANALÍTICO DEL EJERCICIO DEL PRESUPUESTO DE EGRESOS EN CLASIFICACIÓN ADMINISTRATIVA (ARMONIZADO)^{1/}
38 CONSEJO NACIONAL DE CIENCIA Y TECNOLOGÍA
91W INSTITUTO POTOSINO DE INVESTIGACIÓN CIENTÍFICA Y TECNOLÓGICA, A.C.
(PESOS)

CONCEPTO	APROBADO	AMPLIACIONES / (REDUCCIONES)	MODIFICADO	DEVENGADO	PAGADO	SUB EJERCICIO ^{2/}
	1	2 = (3-1)	3	4	5	6 = (3-4)
Instituto Potosino de Investigación Científica y Tecnológica, A.C.	242,842,643	84,325,763	327,168,406	411,024,207	324,539,718	-83,855,801
Total del Gasto	242,842,643	84,325,763	327,168,406	411,024,207	324,539,718	-83,855,801

1/ Las sumas parciales y total pueden no coincidir debido al redondeo.

2/ Corresponde a las Economías Presupuestarias.


Fuente: Presupuesto Aprobado y Modificado, sistemas globalizadores de la Secretaría de Hacienda y Crédito Público. Presupuesto Devengado y Pagado, el ente público.




Dr. Luis Antonio Salazar Olivo
Director General



C.P.C. Ulises Rodrigo Morales Salcedo
Director de Administración y Finanzas



Lic. Dionisio León Salas
Subdirector de Finanzas y Presupuesto



C.P. Norma Angélica Aguilar Morales
Jefa de Contabilidad

Cuenta Pública 2020

CUENTA PÚBLICA 2020
ESTADO ANALÍTICO DEL EJERCICIO DEL PRESUPUESTO DE EGRESOS EN CLASIFICACIÓN ECONÓMICA Y POR OBJETO DEL GASTO^{1/}
38 CONSEJO NACIONAL DE CIENCIA Y TECNOLOGÍA
91W INSTITUTO POTOSINO DE INVESTIGACIÓN CIENTÍFICA Y TECNOLÓGICA, A.C.
(PESOS)

CLASIFICACIÓN ECONÓMICA OBJETO DEL GASTO DENOMINACIÓN	APROBADO	MODIFICADO	DEVENGADO	PAGADO	ECONOMÍAS
TOTAL	242,842,643	327,168,406	411,024,207	324,539,718	-83,855,801
Gasto Corriente	242,842,643	327,168,406	411,024,207	324,539,718	-83,855,801
Servicios Personales	127,151,646	129,780,870	150,974,172	150,974,172	-21,193,302
1000 Servicios personales	127,151,646	129,780,870	150,974,172	150,974,172	-21,193,302
1100 Remuneraciones al personal de carácter permanente	41,958,667	44,011,758	44,011,758	44,011,758	
1200 Remuneraciones al personal de carácter transitorio	14,744,487	14,744,487	42,213,301	42,213,301	-27,468,814
1300 Remuneraciones adicionales y especiales	20,015,474	19,225,354	19,225,354	19,225,354	
1400 Seguridad social	17,287,309	10,631,151	10,631,151	10,631,151	
1500 Otras prestaciones sociales y económicas	16,745,612	20,268,023	20,804,847	20,804,847	-536,824
1700 Pago de estímulos a servidores públicos	16,400,097	20,900,097	14,087,761	14,087,761	6,812,336
Gasto De Operación	111,680,969	195,270,685	229,547,295	143,062,806	-34,276,610
2000 Materiales y suministros	21,564,436	71,083,153	48,737,836	47,419,426	22,345,317
2100 Materiales de administración, emisión de documentos y artículos oficiales	2,901,924	2,825,827	2,589,053	2,580,524	236,774
2200 Alimentos y utensilios	560,505	327,018	220,924	220,924	106,094
2300 Materias primas y materiales de producción y comercialización	10,805,811	59,805,811	39,806,770	39,806,770	19,999,041
2400 Materiales y artículos de construcción y de reparación	909,222	1,751,861	2,474,187	1,517,032	-722,326
2500 Productos químicos, farmacéuticos y de laboratorio	3,729,275	3,733,109	2,645,234	2,298,664	1,087,875
2600 Combustibles, lubricantes y aditivos	1,518,901	1,426,571	342,194	341,333	1,084,377
2700 Vestuario, blancos, prendas de protección y artículos deportivos	457,310	206,856	55,353	53,681	151,503
2900 Herramientas, refacciones y accesorios menores	681,488	1,006,100	604,121	600,498	401,979
3000 Servicios generales	90,116,533	124,187,532	180,809,459	95,643,380	-56,621,927
3100 Servicios básicos	15,372,217	11,712,596	8,836,499	8,579,099	2,876,097
3200 Servicios de arrendamiento	7,624,905	9,605,188	8,623,891	8,593,787	981,297
3300 Servicios profesionales, científicos, técnicos y otros servicios	49,159,321	83,868,008	147,929,805	63,567,997	-64,061,797
3400 Servicios financieros, bancarios y comerciales	1,827,992	1,419,937	1,374,628	1,373,508	45,309
3500 Servicios de instalación, reparación, mantenimiento y conservación	5,748,444	9,985,311	9,867,005	9,356,069	118,306
3700 Servicios de traslado y viáticos	2,842,323	2,669,039	420,873	416,162	2,248,166
3800 Servicios oficiales	4,403,521	1,850,477	271,926	271,926	1,578,551
3900 Otros servicios generales	3,137,810	3,076,976	3,484,832	3,484,832	-407,856
Subsidios	2,021,553	1,416,023	1,407,831	1,407,831	8,192
4000 Transferencias, asignaciones, subsidios y otras ayudas	2,021,553	1,416,023	1,407,831	1,407,831	8,192
4300 Subsidios y subvenciones	2,021,553	1,416,023	1,407,831	1,407,831	8,192
Otros De Corriente	1,988,475	700,828	29,094,909	29,094,909	-28,394,081

Cuenta Pública 2020

CUENTA PÚBLICA 2020
ESTADO ANALÍTICO DEL EJERCICIO DEL PRESUPUESTO DE EGRESOS EN CLASIFICACIÓN ECONÓMICA Y POR OBJETO DEL GASTO^{1/}
38 CONSEJO NACIONAL DE CIENCIA Y TECNOLOGÍA
91W INSTITUTO POTOSINO DE INVESTIGACIÓN CIENTÍFICA Y TECNOLÓGICA, A.C.
(PESOS)

CLASIFICACIÓN ECONÓMICA OBJETO DEL GASTO DENOMINACIÓN	APROBADO	MODIFICADO	DEVENGADO	PAGADO	ECONOMÍAS
3000 Servicios generales	23,500	23,500	28,283,492	28,283,492	-28,259,992
3900 Otros servicios generales	23,500	23,500	28,283,492	28,283,492	-28,259,992
4000 Transferencias, asignaciones, subsidios y otras ayudas	1,964,975	677,328	811,417	811,417	-134,089
4400 Ayudas sociales	1,964,975	677,328	811,417	811,417	-134,089
Pensiones Y Jubilaciones					
Gasto De Inversión					

1/ Las sumas parciales y total pueden no coincidir debido al redondeo.


Fuente: Presupuesto Aprobado y Modificado, sistemas globalizadores de la Secretaría de Hacienda y Crédito Público. Presupuesto Devengado y Pagado, el ente público.




Dr. Luis Antonio Salazar Olivo
Director General



C.P.C. Ulises Rodríguez Morales Salcedo
Director de Administración y Finanzas



Lic. Dionisio León Salas
Subdirector de Finanzas y Presupuesto



C.P. Norma Angélica Aguilar Morales
Jefa de Contabilidad

Cuenta Pública 2020

CUENTA PÚBLICA 2020
ESTADO ANALÍTICO DEL EJERCICIO DEL PRESUPUESTO DE EGRESOS EN CLASIFICACIÓN ECONÓMICA (ARMONIZADO)^{1/}
38 CONSEJO NACIONAL DE CIENCIA Y TECNOLOGÍA
91W INSTITUTO POTOSINO DE INVESTIGACIÓN CIENTÍFICA Y TECNOLÓGICA, A.C.
(PESOS)

CONCEPTO	APROBADO	AMPLIACIONES / (REDUCCIONES)	MODIFICADO	DEVENGADO	PAGADO	SUBEJERCICIO ^{2/}
	1	2 = (3-1)	3	4	5	6 = (3-4)
Gasto Corriente	242,842,643	84,325,763	327,168,406	411,024,207	324,539,718	-83,855,801
Total del Gasto	242,842,643	84,325,763	327,168,406	411,024,207	324,539,718	-83,855,801


1/ Las sumas parciales y total pueden no coincidir debido al redondeo.

2/ Corresponde a las Economías Presupuestarias.


Fuente: Presupuesto Aprobado y Modificado, sistemas globalizadores de la Secretaría de Hacienda y Crédito Público. Presupuesto Devengado y Pagado, el ente público.




Dr. Luis Antonio Salazar Olivo
Director General



C.P.C. Ulises Rodrigo Morales Galcedo
Director de Administración y Finanzas



Lic. Dionisio León Salas
Subdirector de Finanzas y Presupuesto



C.P. Norma Angélica Aguilar Morales
Jefa de Contabilidad

Cuenta Pública 2020

CUENTA PÚBLICA 2020
ESTADO ANALÍTICO DEL EJERCICIO DEL PRESUPUESTO DE EGRESOS EN CLASIFICACIÓN POR OBJETO DEL GASTO (ARMONIZADO)^{1/}
38 CONSEJO NACIONAL DE CIENCIA Y TECNOLOGÍA
91W INSTITUTO POTOSINO DE INVESTIGACIÓN CIENTÍFICA Y TECNOLÓGICA, A.C.
(PESOS)

CONCEPTO	APROBADO	AMPLIACIONES / (REDUCCIONES)	MODIFICADO	DEVENGADO	PAGADO	SUB EJERCICIO ^{2/}
	1	2 = (3-1)	3	4	5	6 = (5-4)
Servicios personales	127,151,646	2,629,224	129,780,870	150,974,172	150,974,172	-21,193,302
Remuneraciones al personal de carácter permanente	41,958,667	2,053,091	44,011,758	44,011,758	44,011,758	
Remuneraciones al personal de carácter transitorio	14,744,487		14,744,487	42,213,301	42,213,301	-27,468,814
Remuneraciones adicionales y especiales	20,015,474	-790,120	19,225,354	19,225,354	19,225,354	
Seguridad social	17,287,309	-6,656,158	10,631,151	10,631,151	10,631,151	
Otras prestaciones sociales y económicas	16,745,612	3,522,411	20,268,023	20,804,847	20,804,847	-536,824
Pago de estímulos a servidores públicos	16,400,097	4,500,000	20,900,097	14,087,761	14,087,761	6,812,336
Materiales y suministros	21,564,436	49,518,717	71,083,153	48,737,836	47,419,426	22,345,317
Materiales de administración, emisión de documentos y artículos oficiales	2,901,924	-76,097	2,825,827	2,589,053	2,580,524	236,774
Alimentos y utensilios	560,505	-233,487	327,018	220,924	220,924	106,094
Materias primas y materiales de producción y comercialización	10,805,811	49,000,000	59,805,811	39,806,770	39,806,770	19,999,041
Materiales y artículos de construcción y de reparación	909,222	842,639	1,751,861	2,474,187	1,517,032	-722,326
Productos químicos, farmacéuticos y de laboratorio	3,729,275	3,834	3,733,109	2,645,234	2,298,664	1,087,875
Combustibles, lubricantes y aditivos	1,518,901	-92,330	1,426,571	342,194	341,333	1,084,377
Vestuario, blancos, prendas de protección y artículos deportivos	457,310	-250,454	206,856	55,353	53,681	151,503
Herramientas, refacciones y accesorios menores	681,488	324,612	1,006,100	604,121	600,498	401,979
Servicios generales	90,140,033	34,070,999	124,211,032	209,092,951	123,926,872	-84,881,919
Servicios básicos	15,372,217	-3,659,621	11,712,596	8,836,499	8,579,099	2,876,097
Servicios de arrendamiento	7,624,905	1,980,283	9,605,188	8,623,891	8,593,787	981,297
Servicios profesionales, científicos, técnicos y otros servicios	49,159,321	34,708,687	83,868,008	147,929,805	63,567,997	-64,061,797
Servicios financieros, bancarios y comerciales	1,827,992	-408,055	1,419,937	1,374,628	1,373,508	45,309
Servicios de instalación, reparación, mantenimiento y conservación	5,748,444	4,236,867	9,985,311	9,867,005	9,356,069	118,306
Servicios de traslado y viáticos	2,842,323	-173,284	2,669,039	420,873	416,162	2,248,166
Servicios oficiales	4,403,521	-2,553,044	1,850,477	271,926	271,926	1,578,551
Otros servicios generales	3,161,310	-60,834	3,100,476	31,768,324	31,768,324	-28,667,848
Transferencias, asignaciones, subsidios y otras ayudas	3,986,528	-1,893,177	2,093,351	2,219,248	2,219,248	-125,897
Subsidios y subvenciones	2,021,553	-605,530	1,416,023	1,407,831	1,407,831	8,192
Ayudas sociales	1,964,975	-1,287,647	677,328	811,417	811,417	-134,089
Total del Gasto	242,842,643	84,325,763	327,168,406	411,024,207	324,539,718	-83,855,801

1/ Las sumas parciales y total pueden no coincidir debido al redondeo.

2/ Corresponde a las Economías Presupuestarias.

Fuente: Presupuesto Aprobado y Modificado, sistemas globalizadores de la Secretaría de Hacienda y Crédito Público, Presupuesto Devengado y Pagado, el ente público.

Dr. Luis Antonio Salazar Olivo
Director General

C.P.C. Ulises Rodrigo Morales Sánchez
Director de Administración y Finanzas

Lic. Dionisio León Salas
Subdirector de Finanzas y Presupuesto

C.P. Norma Angélica Aguilar Morales
Jefa de Contabilidad

Cuenta Pública 2020

CUENTA PÚBLICA 2020
MEMORIA DE CÁLCULO EN CLASIFICACIÓN ECONÓMICA Y POR OBJETO DEL GASTO
38 CONSEJO NACIONAL DE CIENCIA Y TECNOLOGÍA
91W INSTITUTO POTOSINO DE INVESTIGACIÓN CIENTÍFICA Y TECNOLÓGICA, A.C.
(PESOS)

Fecha: 15/03/2021 Hora: 11:17:43

CLASIFICACIÓN ECONÓMICA OBJETO DEL GASTO DENOMINACIÓN	APROBADO	PAGADO	VARIACIÓN % PAG/APROB	PARTICIPACIÓN % RESPECTO AL TOTAL DEL PAGADO
TOTAL	242,842,643	324,539,718	33.6	100.0
Gasto Corriente	242,842,643	324,539,718	33.6	100.0
Servicios Personales	127,151,646	150,974,172	18.7	46.5
1000 Servicios personales	127,151,646	150,974,172	18.7	46.5
1100 Remuneraciones al personal de carácter permanente	41,958,667	44,011,758	4.9	13.6
1200 Remuneraciones al personal de carácter transitorio	14,744,487	42,213,301	186.3	13.0
1300 Remuneraciones adicionales y especiales	20,015,474	19,225,354	-3.9	5.9
1400 Seguridad social	17,287,309	10,631,151	-38.5	3.3
1500 Otras prestaciones sociales y económicas	16,745,612	20,804,847	24.2	6.4
1700 Pago de estímulos a servidores públicos	16,400,097	14,087,761	-14.1	4.3
Gasto De Operación	111,680,969	143,062,806	28.1	44.1
2000 Materiales y suministros	21,564,436	47,419,426	119.9	14.6
2100 Materiales de administración, emisión de documentos y artículos oficiales	2,901,924	2,580,524	-11.1	0.8
2200 Alimentos y utensilios	560,505	220,924	-60.6	0.1
2300 Materias primas y materiales de producción y comercialización	10,805,811	39,806,770	268.4	12.3
2400 Materiales y artículos de construcción y de reparación	909,222	1,517,032	66.8	0.5
2500 Productos químicos, farmacéuticos y de laboratorio	3,729,275	2,298,664	-38.4	0.7
2600 Combustibles, lubricantes y aditivos	1,518,901	341,333	-77.5	0.1
2700 Vestuario, blancos, prendas de protección y artículos deportivos	457,310	53,681	-88.3	0.0
2900 Herramientas, refacciones y accesorios menores	681,488	600,498	-11.9	0.2
3000 Servicios generales	90,116,533	95,643,380	6.1	29.5
3100 Servicios básicos	15,372,217	8,579,099	-44.2	2.6
3200 Servicios de arrendamiento	7,624,905	8,593,787	12.7	2.6
3300 Servicios profesionales, científicos, técnicos y otros servicios	49,159,321	63,567,997	29.3	19.6
3400 Servicios financieros, bancarios y comerciales	1,827,992	1,373,508	-24.9	0.4
3500 Servicios de instalación, reparación, mantenimiento y conservación	5,748,444	9,356,069	62.8	2.9
3700 Servicios de traslado y viáticos	2,842,323	416,162	-85.4	0.1
3800 Servicios oficiales	4,403,521	271,926	-93.8	0.1
3900 Otros servicios generales	3,137,810	3,484,832	11.1	1.1
Subsidios	2,021,553	1,407,831	-30.4	0.4
4000 Transferencias, asignaciones, subsidios y otras ayudas	2,021,553	1,407,831	-30.4	0.4
4300 Subsidios y subvenciones	2,021,553	1,407,831	-30.4	0.4
Otros De Corriente	1,988,475	29,094,909	1,363.2	9.0

Cuenta Pública 2020

CUENTA PÚBLICA 2020
MEMORIA DE CÁLCULO EN CLASIFICACIÓN ECONÓMICA Y POR OBJETO DEL GASTO
38 CONSEJO NACIONAL DE CIENCIA Y TECNOLOGÍA
91W INSTITUTO POTOSINO DE INVESTIGACIÓN CIENTÍFICA Y TECNOLÓGICA, A.C.
(PESOS)

Fecha: 15/03/2021 Hora: 11:17:43

CLASIFICACIÓN ECONÓMICA OBJETO DEL GASTO DENOMINACIÓN	APROBADO	PAGADO	VARIACIÓN % PAG/APROB	PARTICIPACIÓN % RESPECTO AL TOTAL DEL PAGADO
3000 Servicios generales	23,500	28,283,492	120,255.3	8.7
3900 Otros servicios generales	23,500	28,283,492	120,255.3	8.7
4000 Transferencias, asignaciones, subsidios y otras ayudas	1,964,975	811,417	-58.7	0.3
4400 Ayudas sociales	1,964,975	811,417	-58.7	0.3
Pensiones Y Jubilaciones	0	0	0.0	0.0
Gasto De Inversión	0	0	0.0	0.0



Dr. Luis Antonio Salazar Olivo
Director General



C.P.C. Ulises Rodrigo Morales Salcedo
Director de Administración y Finanzas



Lic. Dionisio León Salas
Subdirector de Finanzas y Presupuesto




C.P. Norma Angélica Aguilar Morales
Jefa de Contabilidad

Cuenta Pública 2020

CUENTA PÚBLICA 2020
ESTADO ANALÍTICO DEL EJERCICIO DEL PRESUPUESTO DE EGRESOS EN CLASIFICACIÓN FUNCIONAL-PROGRAMÁTICA^{1/}
38 CONSEJO NACIONAL DE CIENCIA Y TECNOLOGÍA
91W INSTITUTO POTOSINO DE INVESTIGACIÓN CIENTÍFICA Y TECNOLÓGICA, A.C.
(PESOS)

CATEGORÍAS PROGRAMÁTICAS					DENOMINACIÓN	GASTO CORRIENTE					PENSIONES Y SUBSIDIOS	GASTO DE INVERSIÓN				TOTAL			
						SERVICIOS PERSONALES	GASTO DE OPERACIÓN	SUBSIDIOS	OTROS DE CORRIENTE	SUMA		INVERSIÓN FÍSICA	SUBSIDIOS	OTROS DE INVERSIÓN	SUMA	TOTAL	ESTRUCTURA PORCENTUAL		
TR	TF	SI	TP	UR															
					TOTAL APROBADO	127,151,646	111,680,969	2,021,553	1,988,475	242,842,643						242,842,643	100.0		
					TOTAL MODIFICADO	129,780,870	195,270,685	1,416,023	700,828	327,168,406						327,168,406	100.0		
					TOTAL DEVENGADO	150,974,172	229,547,295	1,407,831	29,094,909	411,024,207						411,024,207	100.0		
					TOTAL PAGADO	150,974,172	143,062,806	1,407,831	29,094,909	324,539,718						324,539,718	100.0		
					Porcentaje Pag/Aprob	118.7	128.1	69.6	-0-	133.6						133.6			
					Porcentaje Pag/Modif	116.3	73.3	99.4	-0-	99.2						99.2			
					Gobierno														
					Aprobado	1,835,168	113,941			1,949,109					1,949,109	100.0			
					Modificado	1,864,300	28,298			1,892,598					1,892,598	100.0			
					Devengado	1,706,037	28,298			1,734,335					1,734,335	100.0			
					Pagado	1,706,037	28,298			1,734,335					1,734,335	100.0			
					Porcentaje Pag/Aprob	93.0	24.8			89.0					89.0				
					Porcentaje Pag/Modif	91.5	100.0			91.6					91.6				
3					Coordinación de la Política de Gobierno														
3					Aprobado	1,835,168	113,941			1,949,109					1,949,109	100.0			
3					Modificado	1,864,300	28,298			1,892,598					1,892,598	100.0			
3					Devengado	1,706,037	28,298			1,734,335					1,734,335	100.0			
3					Pagado	1,706,037	28,298			1,734,335					1,734,335	100.0			
3					Porcentaje Pag/Aprob	93.0	24.8			89.0					89.0				
3					Porcentaje Pag/Modif	91.5	100.0			91.6					91.6				
3	04				Función Pública														
3	04				Aprobado	1,835,168	113,941			1,949,109					1,949,109	100.0			
3	04				Modificado	1,864,300	28,298			1,892,598					1,892,598	100.0			
3	04				Devengado	1,706,037	28,298			1,734,335					1,734,335	100.0			
3	04				Pagado	1,706,037	28,298			1,734,335					1,734,335	100.0			
3	04				Porcentaje Pag/Aprob	93.0	24.8			89.0					89.0				
3	04				Porcentaje Pag/Modif	91.5	100.0			91.6					91.6				
3	04	001			Función pública y buen gobierno														
3	04	001			Aprobado	1,835,168	113,941			1,949,109					1,949,109	100.0			
3	04	001			Modificado	1,864,300	28,298			1,892,598					1,892,598	100.0			
3	04	001			Devengado	1,706,037	28,298			1,734,335					1,734,335	100.0			
3	04	001			Pagado	1,706,037	28,298			1,734,335					1,734,335	100.0			
3	04	001			Porcentaje Pag/Aprob	93.0	24.8			89.0					89.0				
3	04	001			Porcentaje Pag/Modif	91.5	100.0			91.6					91.6				
3	04	001	O001		Actividades de apoyo a la función pública y buen gobierno														
3	04	001	O001		Aprobado	1,835,168	113,941			1,949,109					1,949,109	100.0			
3	04	001	O001		Modificado	1,864,300	28,298			1,892,598					1,892,598	100.0			
3	04	001	O001		Devengado	1,706,037	28,298			1,734,335					1,734,335	100.0			
3	04	001	O001		Pagado	1,706,037	28,298			1,734,335					1,734,335	100.0			
3	04	001	O001		Porcentaje Pag/Aprob	93.0	24.8			89.0					89.0				
3	04	001	O001		Porcentaje Pag/Modif	91.5	100.0			91.6					91.6				
3	04	001	O001	91W	Instituto Potosino de Investigación Científica y Tecnológica, A.C.														
3	04	001	O001	91W	Aprobado	1,835,168	113,941			1,949,109					1,949,109	100.0			
3	04	001	O001	91W	Modificado	1,864,300	28,298			1,892,598					1,892,598	100.0			



Cuenta Pública 2020

CUENTA PÚBLICA 2020
ESTADO ANALÍTICO DEL EJERCICIO DEL PRESUPUESTO DE EGRESOS EN CLASIFICACIÓN FUNCIONAL-PROGRAMÁTICA^{1/}
38 CONSEJO NACIONAL DE CIENCIA Y TECNOLOGÍA
91W INSTITUTO POTOSINO DE INVESTIGACIÓN CIENTÍFICA Y TECNOLÓGICA, A.C.
(PESOS)

CATEGORÍAS PROGRAMÁTICAS					DEFINICIÓN	GASTO CORRIENTE					PENSIONES Y RIBULACIONES	GASTO DE INVERSIÓN				TOTAL		
EH	SE	AL	PR	UB		SERVICIOS PERSONALES	GASTO DE OPERACIÓN	SUBSIDIOS	OTROS DE CORRIENTE	LIBRA		INVERSIÓN FÍSICA	SUBSIDIOS	OTROS DE INVERSIÓN	LIBRA	TOTAL	ESTRUCTURA PORCENTUAL	
																LIBRADO	PENSIONES Y RIBULACIONES	INVERSIÓN
3	04	001	0001	91W	Devengado	1,706,037	28,298			1,734,335					1,734,335	100.0		
3	04	001	0001	91W	Pagado	1,706,037	28,298			1,734,335					1,734,335	100.0		
3	04	001	0001	91W	Porcentaje Pag/Aprob	93.0	24.8			89.0					89.0			
3	04	001	0001	91W	Porcentaje Pag/Modif	91.5	100.0			91.6					91.6			
					Desarrollo Económico													
					Aprobado	125,316,478	111,567,028	2,021,553	1,988,475	240,893,534					240,893,534	100.0		
					Modificado	127,916,570	195,242,387	1,416,023	700,828	325,275,808					325,275,808	100.0		
					Devengado	149,268,135	229,518,997	1,407,831	29,094,909	409,289,872					409,289,872	100.0		
					Pagado	149,268,135	143,034,508	1,407,831	29,094,909	322,805,383					322,805,383	100.0		
					Porcentaje Pag/Aprob	119.1	128.2	69.6	-0-	134.0					134.0			
					Porcentaje Pag/Modif	116.7	73.3	99.4	-0-	99.2					99.2			
					Ciencia, Tecnología e Innovación													
					Aprobado	125,316,478	111,567,028	2,021,553	1,988,475	240,893,534					240,893,534	100.0		
					Modificado	127,916,570	195,242,387	1,416,023	700,828	325,275,808					325,275,808	100.0		
					Devengado	149,268,135	229,518,997	1,407,831	29,094,909	409,289,872					409,289,872	100.0		
					Pagado	149,268,135	143,034,508	1,407,831	29,094,909	322,805,383					322,805,383	100.0		
					Porcentaje Pag/Aprob	119.1	128.2	69.6	-0-	134.0					134.0			
					Porcentaje Pag/Modif	116.7	73.3	99.4	-0-	99.2					99.2			
					Investigación Científica													
					Aprobado	125,316,478	111,567,028	2,021,553	1,988,475	240,893,534					240,893,534	100.0		
					Modificado	127,916,570	195,242,387	1,416,023	700,828	325,275,808					325,275,808	100.0		
					Devengado	149,268,135	229,518,997	1,407,831	29,094,909	409,289,872					409,289,872	100.0		
					Pagado	149,268,135	143,034,508	1,407,831	29,094,909	322,805,383					322,805,383	100.0		
					Porcentaje Pag/Aprob	119.1	128.2	69.6	-0-	134.0					134.0			
					Porcentaje Pag/Modif	116.7	73.3	99.4	-0-	99.2					99.2			
					Servicios de apoyo administrativo													
					Aprobado	5,798,375				5,798,375					5,798,375	100.0		
					Modificado	6,052,244				6,052,244				6,052,244	100.0			
					Devengado	6,052,244				6,052,244				6,052,244	100.0			
					Pagado	6,052,244				6,052,244				6,052,244	100.0			
					Porcentaje Pag/Aprob	104.4				104.4				104.4				
					Porcentaje Pag/Modif	100.0				100.0				100.0				
					Actividades de apoyo administrativo													
					Aprobado	5,798,375				5,798,375					5,798,375	100.0		
					Modificado	6,052,244				6,052,244				6,052,244	100.0			
					Devengado	6,052,244				6,052,244				6,052,244	100.0			
					Pagado	6,052,244				6,052,244				6,052,244	100.0			
					Porcentaje Pag/Aprob	104.4				104.4				104.4				
					Porcentaje Pag/Modif	100.0				100.0				100.0				
					Instituto Potosino de Investigación Científica y Tecnológica, A.C.													
					Aprobado	5,798,375				5,798,375					5,798,375	100.0		
					Modificado	6,052,244				6,052,244				6,052,244	100.0			
					Devengado	6,052,244				6,052,244				6,052,244	100.0			
					Pagado	6,052,244				6,052,244				6,052,244	100.0			
					Porcentaje Pag/Aprob	104.4				104.4				104.4				
					Porcentaje Pag/Modif	100.0				100.0				100.0				

Cuenta Pública 2020

CUENTA PÚBLICA 2020
ESTADO ANALÍTICO DEL EJERCICIO DEL PRESUPUESTO DE EGRESOS EN CLASIFICACIÓN FUNCIONAL-PROGRAMÁTICA^{1/}
38 CONSEJO NACIONAL DE CIENCIA Y TECNOLOGÍA
91W INSTITUTO POTOSINO DE INVESTIGACIÓN CIENTÍFICA Y TECNOLÓGICA, A.C.
(PESOS)

CATEGORÍAS PROGRAMÁTICAS					DENOMINACIÓN	GASTO CORRIENTE					PENSIONES Y JUBILACIONES	GASTO DE INVERSIÓN				TOTAL		
FN	SF	AI	PP	UR		SERVICIOS PERSONALES	GASTO DE OPERACIÓN	SUBSIDIOS	OTROS DE CORRIENTE	SUMA		INVERSIÓN FÍSICA	SUBSIDIOS	OTROS DE INVERSIÓN	SUMA	TOTAL	ESTRUCTURA PORCENTUAL	
															CORRIENTE	PENSIONES Y JUBILACIONES	INVERSIÓN	
8	01	002	M001	91W	Porcentaje Pag/Aprob	104.4				104.4					104.4			
8	01	002	M001	91W	Porcentaje Pag/Modif	100.0				100.0					100.0			
8	01	003			Generación de conocimiento científico para el bienestar de la población y difusión de sus resultados													
8	01	003			Aprobado	119,518,103	111,567,028	2,021,553	1,988,475	235,095,159					235,095,159	100.0		
8	01	003			Modificado	121,864,326	195,242,387	1,416,023	700,828	319,223,564					319,223,564	100.0		
8	01	003			Devengado	143,215,891	229,518,997	1,407,831	1,798,123	375,940,842					375,940,842	100.0		
8	01	003			Pagado	143,215,891	143,034,508	1,407,831	1,798,123	289,456,353					289,456,353	100.0		
8	01	003			Porcentaje Pag/Aprob	119.8	128.2	69.6	90.4	123.1					123.1			
8	01	003			Porcentaje Pag/Modif	117.5	73.3	99.4	256.6	90.7					90.7			
8	01	003	E003		Investigación científica, desarrollo e innovación													
8	01	003	E003		Aprobado	119,518,103	111,567,028	2,021,553	1,988,475	235,095,159					235,095,159	100.0		
8	01	003	E003		Modificado	121,864,326	195,242,387	1,416,023	700,828	319,223,564					319,223,564	100.0		
8	01	003	E003		Devengado	143,215,891	229,518,997	1,407,831	1,798,123	375,940,842					375,940,842	100.0		
8	01	003	E003		Pagado	143,215,891	143,034,508	1,407,831	1,798,123	289,456,353					289,456,353	100.0		
8	01	003	E003		Porcentaje Pag/Aprob	119.8	128.2	69.6	90.4	123.1					123.1			
8	01	003	E003		Porcentaje Pag/Modif	117.5	73.3	99.4	256.6	90.7					90.7			
8	01	003	E003	91W	Instituto Potosino de Investigación Científica y Tecnológica, A.C.													
8	01	003	E003	91W	Aprobado	119,518,103	111,567,028	2,021,553	1,988,475	235,095,159					235,095,159	100.0		
8	01	003	E003	91W	Modificado	121,864,326	195,242,387	1,416,023	700,828	319,223,564					319,223,564	100.0		
8	01	003	E003	91W	Devengado	143,215,891	229,518,997	1,407,831	1,798,123	375,940,842					375,940,842	100.0		
8	01	003	E003	91W	Pagado	143,215,891	143,034,508	1,407,831	1,798,123	289,456,353					289,456,353	100.0		
8	01	003	E003	91W	Porcentaje Pag/Aprob	119.8	128.2	69.6	90.4	123.1					123.1			
8	01	003	E003	91W	Porcentaje Pag/Modif	117.5	73.3	99.4	256.6	90.7					90.7			
8	01	009			Fortalecimiento a la capacidad científica, tecnológica y de innovación													
8	01	009			Aprobado													
8	01	009			Modificado													
8	01	009			Devengado				27,296,786	27,296,786					27,296,786	100.0		
8	01	009			Pagado				27,296,786	27,296,786					27,296,786	100.0		
8	01	009			Porcentaje Pag/Aprob													
8	01	009			Porcentaje Pag/Modif													
8	01	009	W001		Operaciones Ajenas													
8	01	009	W001		Aprobado													
8	01	009	W001		Modificado													
8	01	009	W001		Devengado				27,296,786	27,296,786					27,296,786	100.0		
8	01	009	W001		Pagado				27,296,786	27,296,786					27,296,786	100.0		
8	01	009	W001		Porcentaje Pag/Aprob													
8	01	009	W001		Porcentaje Pag/Modif													
8	01	009	W001	91W	Instituto Potosino de Investigación Científica y Tecnológica, A.C.													
8	01	009	W001	91W	Aprobado													
8	01	009	W001	91W	Modificado													
8	01	009	W001	91W	Devengado				27,296,786	27,296,786					27,296,786	100.0		
8	01	009	W001	91W	Pagado				27,296,786	27,296,786					27,296,786	100.0		

Cuenta Pública 2020

CUENTA PÚBLICA 2020
 ESTADO ANALÍTICO DEL EJERCICIO DEL PRESUPUESTO DE EGRESOS EN CLASIFICACIÓN FUNCIONAL-PROGRAMÁTICA^{1/}
 38 CONSEJO NACIONAL DE CIENCIA Y TECNOLOGÍA
 91W INSTITUTO POTOSINO DE INVESTIGACIÓN CIENTÍFICA Y TECNOLÓGICA, A.C.
 (PESOS)

CATEGORÍAS PROGRAMÁTICAS					DENOMINACIÓN	GASTO CORRIENTE					PENSIONES Y SUBSIDIOS	GASTO DE INVERSIÓN				TOTAL		
IN	M	II	PP	UL		SERVICIOS PERSONALES	GASTO DE OPERACIÓN	SUBSIDIOS	OTROS DE CORRIENTE	SUMA		INVERSIÓN FÍSICA	INVERSIÓN FINANCIERA	OTROS DE INVERSIÓN	SUMA	TOTAL	ESTRUCTURA PORCENTUAL	
																FORNIENTE	PENSIONES Y SUBSIDIOS	INVERSIÓN
8	01	009	W001	91W	Porcentaje Pag/Aprob													
8	01	009	W001	91W	Porcentaje Pag/Modif													

^{1/} Las sumas parciales y total pueden no coincidir debido al redondeo. El símbolo -o- corresponde a porcentajes menores a 0.05% o mayores a 500%.
 Fuente: Presupuesto Aprobado y Modificado, sistemas globalizadores de la Secretaría de Hacienda y Crédito Público. Presupuesto Devengado y Pagado, el ente público.




Dr. Luis Antonio Salazar Olivo
 Director General



C.P.C. Ulises Rodríguez Morales Salcedo
 Director de Administración y Finanzas



Lic. Dionisio León Salas
 Subdirector de Finanzas y Presupuesto



C.P. Norma Angélica Aguilar Morales
 Jefa de Contabilidad

Cuenta Pública 2020

CUENTA PÚBLICA 2020
 ESTADO ANALÍTICO DEL EJERCICIO DEL PRESUPUESTO DE EGRESOS EN CLASIFICACIÓN FUNCIONAL (ARMONIZADO)^{1/}
 38 CONSEJO NACIONAL DE CIENCIA Y TECNOLOGÍA
 91W INSTITUTO POTOSINO DE INVESTIGACIÓN CIENTÍFICA Y TECNOLÓGICA, A.C.
 (PESOS)

CONCEPTO	APROBADO	AMPLIACIONES / (REDUCCIONES)	MODIFICADO	DEVENGADO	PAGADO	SUBEJERCICIO ^{2/}
	1	2 = (3-1)	3	4	5	6 = (3-4)
Gobierno	1,949,109	-56,511	1,892,598	1,734,335	1,734,335	158,263
Coordinación de la Política de Gobierno	1,949,109	-56,511	1,892,598	1,734,335	1,734,335	158,263
Desarrollo Económico	240,893,534	84,382,274	325,275,808	409,289,872	322,805,383	-84,014,064
Ciencia, Tecnología e Innovación	240,893,534	84,382,274	325,275,808	409,289,872	322,805,383	-84,014,064
Total del Gasto	242,842,643	84,325,763	327,168,406	411,024,207	324,539,718	-83,855,801

1/ Las sumas parciales y total pueden no coincidir debido al redondeo.

2/ Corresponde a las Economías Presupuestarias.

Fuente: Presupuesto Aprobado y Modificado, sistemas globalizadores de la Secretaría de Hacienda y Crédito Público. Presupuesto Devengado y Pagado, el ente público.



Dr. Luis Antonio Salazar Olivo
 Director General



C.P.C. Ulises Rodríguez Morales Salcedo
 Director de Administración y Finanzas



Lic. Dionisio León Salas
 Subdirector de Finanzas y Presupuesto



C.P. Norma Angélica Aguilar Morales
 Jefa de Contabilidad

Cuenta Pública 2020

CUENTA PÚBLICA 2020
GASTO POR CATEGORÍA PROGRAMÁTICA 1/
38 CONSEJO NACIONAL DE CIENCIA Y TECNOLOGÍA
91W INSTITUTO POTOSINO DE INVESTIGACIÓN CIENTÍFICA Y TECNOLÓGICA, A.C.
(PESOS)

PROGRAMA PRESUPUESTARIO				DENOMINACIÓN	GASTO CORRIENTE					PERSONALES Y SUBSIDIOS	GASTO DE INVERSIÓN				TOTAL			
TIPO	SUBPRO	MODIFICADO	PROG. GRAMA		SERVICIOS PERSONALES	GASTO DE OPERACIÓN	SUBSIDIOS	OTROS DE CORRIENTE	OTROS		INVERSIÓN FÍSICA	INVERSIÓN	OTROS DE INVERSIÓN	TERMA	TOTAL	ESTRUCTURA POR CENTRAL		
																CORRIENTE	PERSONALES Y SUBSIDIOS	INVERSIÓN
				Programas Federales														
				TOTAL APROBADO	127,151,646	111,680,969	2,021,553	1,988,475	242,842,643									
				TOTAL MODIFICADO	129,780,870	195,270,685	1,416,023	700,828						242,842,643		100.0		
				TOTAL DEVENGADO	150,974,172	229,547,295	1,407,831	29,094,909	327,168,406					327,168,406		100.0		
				TOTAL PAGADO	150,974,172	143,062,806	1,407,831	29,094,909	411,024,207					411,024,207		100.0		
				Porcentaje Pag/Aprob	118.7	128.1	69.6	-0-	133.6					324,539,718		100.0		
				Porcentaje Pag/Modif	116.3	73.3	99.4	-0-	99.2					133.6				
														99.2				
				Desempeño de las Funciones														
				Aprobado	119,518,103	111,567,028	2,021,553	1,988,475	235,095,159									
				Modificado	121,864,326	195,242,387	1,416,023	700,828						235,095,159		100.0		
				Devengado	143,215,891	229,518,997	1,407,831	1,798,123	319,223,564					319,223,564		100.0		
				Pagado	143,215,891	143,034,508	1,407,831	1,798,123	375,940,842					375,940,842		100.0		
				Porcentaje Pag/Aprob	119.8	128.2	69.6	90.4	123.1					289,456,353		100.0		
				Porcentaje Pag/Modif	117.5	73.3	99.4	256.6	90.7					123.1				
														90.7				
				Prestación de Servicios Públicos														
				Aprobado	119,518,103	111,567,028	2,021,553	1,988,475	235,095,159									
				Modificado	121,864,326	195,242,387	1,416,023	700,828						235,095,159		100.0		
				Devengado	143,215,891	229,518,997	1,407,831	1,798,123	319,223,564					319,223,564		100.0		
				Pagado	143,215,891	143,034,508	1,407,831	1,798,123	375,940,842					375,940,842		100.0		
				Porcentaje Pag/Aprob	119.8	128.2	69.6	90.4	123.1					289,456,353		100.0		
				Porcentaje Pag/Modif	117.5	73.3	99.4	256.6	90.7					123.1				
														90.7				
				003 Investigación científica, desarrollo e innovación														
				Aprobado	119,518,103	111,567,028	2,021,553	1,988,475	235,095,159									
				Modificado	121,864,326	195,242,387	1,416,023	700,828						235,095,159		100.0		
				Devengado	143,215,891	229,518,997	1,407,831	1,798,123	319,223,564					319,223,564		100.0		
				Pagado	143,215,891	143,034,508	1,407,831	1,798,123	375,940,842					375,940,842		100.0		
				Porcentaje Pag/Aprob	119.8	128.2	69.6	90.4	123.1					289,456,353		100.0		
				Porcentaje Pag/Modif	117.5	73.3	99.4	256.6	90.7					123.1				
														90.7				
				Administrativos y de Apoyo														
				Aprobado	7,633,543	113,941			7,747,484									
				Modificado	7,916,544	28,298								7,747,484		100.0		
				Devengado	7,758,281	28,298			7,944,842					7,944,842		100.0		
				Pagado	7,758,281	28,298		27,296,786	35,083,365					35,083,365		100.0		
				Porcentaje Pag/Aprob	101.6	24.8			452.8					35,083,365		100.0		
				Porcentaje Pag/Modif	98.0	100.0			441.6					452.8				
														441.6				
				M Apoyo al proceso presupuestario y para mejorar la eficiencia institucional														
				Aprobado	5,798,375				5,798,375									
				Modificado	6,052,244									5,798,375		100.0		
				Devengado	6,052,244				6,052,244					6,052,244		100.0		
				Pagado	6,052,244				6,052,244					6,052,244		100.0		
				Porcentaje Pag/Aprob	104.4				104.4					6,052,244		100.0		
				Porcentaje Pag/Modif	100.0				100.0					104.4				
														100.0				
				M 001 Actividades de apoyo administrativo														
				Aprobado	5,798,375				5,798,375									
														5,798,375		100.0		

Cuenta Pública 2020

CUENTA PÚBLICA 2020
GASTO POR CATEGORÍA PROGRAMÁTICA^{1/}
38 CONSEJO NACIONAL DE CIENCIA Y TECNOLOGÍA
91W INSTITUTO POTOSINO DE INVESTIGACIÓN CIENTÍFICA Y TECNOLÓGICA, A.C.
(PESOS)

PROGRAMA PRESUPUESTARIO				DENOMINACIÓN	GASTO CORRIENTE					PERSONALES Y SUBSIDIOS	GASTO DE INVERSIÓN				TOTAL				
TIPO	SUBPO	MODALIDAD	PROGRAMA		SERVICIOS PERSONALES	GASTO DE OPERACIONES	SUBSIDIOS	OTROS DE CORRIENTE	SUMA		INVERSIÓN FÍSICA	SUBSIDIOS	OTROS DE INVERSIÓN	SUMA	TOTAL	ESTRUCTURA PORCENTUAL			
																CORRIENTE	PERSONALES Y SUBSIDIOS	INVERSIÓN	
1	3	M	001	Modificado	6,052,244				6,052,244										
1	3	M	001	Devengado	6,052,244				6,052,244										
1	3	M	001	Pagado	6,052,244				6,052,244					6,052,244	100.0				
1	3	M	001	Porcentaje Pag/Aprob	104.4				104.4					104.4	100.0				
1	3	M	001	Porcentaje Pag/Modif	100.0				100.0					100.0	100.0				
1	3	O		Apoyo a la función pública y al mejoramiento de la gestión															
1	3	O		Aprobado	1,835,168	113,941			1,949,109					1,949,109	100.0				
1	3	O		Modificado	1,864,300	28,298			1,892,598					1,892,598	100.0				
1	3	O		Devengado	1,706,037	28,298			1,734,335					1,734,335	100.0				
1	3	O		Pagado	1,706,037	28,298			1,734,335					1,734,335	100.0				
1	3	O		Porcentaje Pag/Aprob	93.0	24.8			117.8					117.8	100.0				
1	3	O		Porcentaje Pag/Modif	91.5	100.0			191.5					191.5	100.0				
1	3	O	001	Actividades de apoyo a la función pública y buen gobierno															
1	3	O	001	Aprobado	1,835,168	113,941			1,949,109					1,949,109	100.0				
1	3	O	001	Modificado	1,864,300	28,298			1,892,598					1,892,598	100.0				
1	3	O	001	Devengado	1,706,037	28,298			1,734,335					1,734,335	100.0				
1	3	O	001	Pagado	1,706,037	28,298			1,734,335					1,734,335	100.0				
1	3	O	001	Porcentaje Pag/Aprob	93.0	24.8			117.8					117.8	100.0				
1	3	O	001	Porcentaje Pag/Modif	91.5	100.0			191.5					191.5	100.0				
1	3	W		Operaciones ajenas															
1	3	W		Aprobado															
1	3	W		Modificado															
1	3	W		Devengado															
1	3	W		Pagado				27,296,786	27,296,786					27,296,786	100.0				
1	3	W		Porcentaje Pag/Aprob				27,296,786	27,296,786					27,296,786	100.0				
1	3	W		Porcentaje Pag/Modif										27,296,786	100.0				
1	3	W	001	Operaciones Ajenas															
1	3	W	001	Aprobado															
1	3	W	001	Modificado															
1	3	W	001	Devengado															
1	3	W	001	Pagado				27,296,786	27,296,786					27,296,786	100.0				
1	3	W	001	Porcentaje Pag/Aprob				27,296,786	27,296,786					27,296,786	100.0				
1	3	W	001	Porcentaje Pag/Modif										27,296,786	100.0				

1/ Las sumas parciales y total pueden no coincidir debido al redondeo. El símbolo -o- corresponde a porcentajes menores a 0.05% o mayores a 500%.
Fuente: Presupuesto Aprobado y Modificado, sistemas globalizadores de la Secretaría de Hacienda y Crédito Público. Presupuesto Devengado y Pagado, el ente público.

Dr. Luis Antonio Salazar Olivo
Director General

C.P.C. Ulises Rodríguez Morales Salcedo
Director de Admisión y Finanzas

Lic. Dionisio León Salas
Subdirector de Finanzas y Presupuesto

C.P. Norma Angélica Aguilar Morales
Jefa de Contabilidad

Cuenta Pública 2020


CUENTA PÚBLICA 2020
 GASTO POR CATEGORÍA PROGRAMÁTICA (ARMONIZADO)^{1/}
 38 CONSEJO NACIONAL DE CIENCIA Y TECNOLOGÍA
 91W INSTITUTO POTOSINO DE INVESTIGACIÓN CIENTÍFICA Y TECNOLÓGICA, A.C.
 (PESOS)

CONCEPTO	APROBADO	AMPLIACIONES / (REDUCCIONES)	MODIFICADO	DEVENGADO	PAGADO	SUBCIERCIO ^{2/}
	1	2 = (3-1)	3	4	5	6 = (3-4)
Programas Federales						
Desempeño de las Funciones	242,842,643	84,325,763	327,168,406	411,024,207	324,539,718	-83,855,801
Prestación de Servicios Públicos	235,095,159	84,128,405	319,223,564	375,940,842	289,456,353	-56,717,278
Administrativos y de Apoyo	7,747,484	197,358	7,944,842	35,083,365	35,083,365	-27,138,523
Apoyo al proceso presupuestario y para mejorar la eficiencia institucional	5,798,375	253,869	6,052,244	6,052,244	6,052,244	
Apoyo a la función pública y al mejoramiento de la gestión	1,949,109	-56,511	1,892,598	1,734,335	1,734,335	158,263
Operaciones ajenas						
Total del Gasto	242,842,643	84,325,763	327,168,406	411,024,207	324,539,718	-83,855,801

1/ Las sumas parciales y total pueden no coincidir debido al redondeo.

2/ Corresponde a las Economías Presupuestarias.

Fuente: Presupuesto Aprobado y Modificado, sistemas globalizadores de la Secretaría de Hacienda y Crédito Público. Presupuesto Devengado y Pagado, el ente público.



Dr. Luis Antonio Salazar Olivo
 Director General



C.P.C. Ulises Rodrigo Morales Salcedo
 Director de Administración y Finanzas



Lic. Dionisio León Salas
 Subdirector de Finanzas y Presupuesto



C.P. Norma Angélica Aguilar Morales
 Jefa de Contabilidad

Cuenta Pública 2020


CUENTA PÚBLICA 2020
 MEMORIA DE CÁLCULO PARA EL ESTADO ANALÍTICO DEL EJERCICIO DEL PRESUPUESTO DE EGRESOS EN CLASIFICACIÓN FUNCIONAL
 38 CONSEJO NACIONAL DE CIENCIA Y TECNOLOGÍA
 91W INSTITUTO POTOSINO DE INVESTIGACIÓN CIENTÍFICA Y TECNOLÓGICA, A.C.
 (PESOS)

Fecha: 15/03/2021 Hora: 11:18:44


CATEGORÍA PROGRAMÁTICA		CONCEPTO	APROBADO	PAGADO	VARIACIÓN % PAG/APROB	PARTICIPACIÓN % RESPECTO AL TOTAL DEL PAGADO
FI	FN					
1		Gobierno	1,949,109	1,734,335	-11.0	0.5
	3	Coordinación de la Política de Gobierno	1,949,109	1,734,335	-11.0	0.5
3		Desarrollo Económico	240,893,534	322,805,383	34.0	99.5
	8	Ciencia, Tecnología e Innovación	240,893,534	322,805,383	34.0	99.5
		Total del Gasto	242,842,643	324,539,718	33.6	100.0



Dr. Luis Antonio Salazar Olivo
 Director General



C.P.C. Ulises Rodrigo Morales Salcedo
 Director de Administración y Finanzas



Lic. Dionisio León Salas
 Subdirector de Finanzas y Presupuesto



C.P. Norma Angélica Aguilar Morales
 Jefa de Contabilidad

Cuenta Pública 2020

CUENTA PÚBLICA 2020
CONCILIACIÓN CONTABLE - PRESUPUESTARIA
DEL 1o. DE ENERO AL 31 DE DICIEMBRE DE 2020
(PESOS)

Ente Público: Instituto Potosino de Investigación Científica y Tecnológica, A.C.

Concepto	2020
Conciliación entre los ingresos presupuestarios y contables	
1. Total de Ingresos Presupuestarios	706,139,773
2. Más Ingresos Contables No Presupuestarios	79,762,879
Ingresos Financieros	0
Incremento por variación de inventarios	0
Disminución del exceso de estimaciones por pérdida o deterioro u obsolescencia	0
Disminución del exceso de provisiones	0
Otros ingresos y beneficios varios	0
Otros ingresos contables no presupuestarios	-2,520,182
3. Menos Ingresos Presupuestarios No Contables	82,283,061
Aprovechamientos patrimoniales	4,063,996
Ingresos Derivados de Financiamientos	0
Otros ingresos presupuestarios no contables	0
4. Total de Ingresos Contables (4 = 1 + 2 - 3)	4,063,996
Conciliación entre los egresos presupuestarios y los gastos contables	
1. Total de Egresos Presupuestarios	411,024,207
2. Menos Egresos Presupuestarios No Contables	27,296,786
Materias primas y materiales de producción y comercialización	0
Materiales y suministros	0
Mobiliario y equipo de administración	0
Mobiliario y equipo educacional y recreativo	0
Equipo e instrumental médico y de laboratorio	0
Vehículos y equipo de transporte	0
Equipo de defensa y seguridad	0
Maquinaria, otros equipos y herramientas	0
Activos biológicos	0
Bienes inmuebles	0
Activos intangibles	0
Obra pública en bienes de dominio público	0
Obra pública en bienes propios	0
Acciones y participaciones de capital	0
Compra de títulos y valores	0
Concesión de préstamos	0


Cuenta Pública 2020

CUENTA PÚBLICA 2020
 CONCILIACIÓN CONTABLE - PRESUPUESTARIA
 DEL 1o. DE ENERO AL 31 DE DICIEMBRE DE 2020
 (PESOS)

Ente Público: Instituto Potosino de Investigación Científica y Tecnológica, A.C.

Concepto	2020
Inversiones en fideicomisos, mandatos y otros análogos	0
Provisiones para contingencias y otras erogaciones especiales	0
Amortización de la deuda pública	0
Adeudos de ejercicios fiscales anteriores (ADEFAS)	0
Otros egresos presupuestarios no contables	0
3. Más Gastos Contables No Presupuestarios	27,296,786
Estimaciones, depreciaciones, deterioros, obsolescencia y amortizaciones	123,520,452
Provisiones	66,728,073
Disminución de inventarios	0
Aumento por insuficiencia de estimaciones por pérdida o deterioro u obsolescencia	0
Aumento por insuficiencia de provisiones	0
Otros gastos	1,575,804
Otros gastos contables no presupuestarios	0
4. Total de Gastos Contables (4 = 1 - 2 + 3)	55,216,575
	507,247,873

Bajo protesta de decir verdad declaramos que los Estados Financieros y sus Notas son razonablemente correctos y son responsabilidad del emisor.




Dr. Luis Antonio Salazar Olivo
 Director General



C.P.C. Ulises Rodrigo Morales Salcedo
 Director de Administración y Finanzas



Lic. Dionisio León Salas
 Subdirector de Finanzas y Presupuesto



C.P. Norma Angélica Aguilar Morales
 Jefa de Contabilidad


Cuenta Pública 2020

CUENTA PÚBLICA 2020
CONCILIACIÓN CONTABLE - PRESUPUESTARIA
DEL 1o. DE ENERO AL 31 DE DICIEMBRE DE 2020
(PESOS)

Ente Público: Instituto Potosino de Investigación Científica y Tecnológica, A.C.

Concepto	2020
Conciliación entre los ingresos presupuestarios y contables	
1. Total de Ingresos Presupuestarios	706,139,773
2. Más Ingresos Contables No Presupuestarios	79,762,879
Ingresos Financieros	0
Incremento por variación de inventarios	0
Disminución del exceso de estimaciones por pérdida o deterioro u obsolescencia	0
Disminución del exceso de provisiones	0
Otros ingresos y beneficios varios	-2,520,182
Otros ingresos contables no presupuestarios	82,283,061
3. Menos Ingresos Presupuestarios No Contables	4,063,996
Aprovechamientos patrimoniales	0
Ingresos Derivados de Financiamientos	0
Otros ingresos presupuestarios no contables	4,063,996
4. Total de Ingresos Contables (4 = 1 + 2 - 3)	781,838,656
Conciliación entre los egresos presupuestarios y los gastos contables	
1. Total de Egresos Presupuestarios	411,024,207
2. Menos Egresos Presupuestarios No Contables	27,296,786
Materias primas y materiales de producción y comercialización	0
Materiales y suministros	0
Mobiliario y equipo de administración	0
Mobiliario y equipo educacional y recreativo	0
Equipo e instrumental médico y de laboratorio	0
Vehículos y equipo de transporte	0
Equipo de defensa y seguridad	0
Maquinaria, otros equipos y herramientas	0
Activos biológicos	0
Bienes inmuebles	0
Activos intangibles	0
Obra pública en bienes de dominio público	0
Obra pública en bienes propios	0
Acciones y participaciones de capital	0
Compra de títulos y valores	0
Concesión de préstamos	0





Cuenta Pública 2020

CUENTA PÚBLICA 2020
 CONCILIACIÓN CONTABLE - PRESUPUESTARIA
 DEL 1o. DE ENERO AL 31 DE DICIEMBRE DE 2020
 (PESOS)

Ente Público: Instituto Potosino de Investigación Científica y Tecnológica, A.C.

Concepto	2020
Inversiones en fideicomisos, mandatos y otros análogos	0
Provisiones para contingencias y otras erogaciones especiales	0
Amortización de la deuda pública	0
Adeudos de ejercicios fiscales anteriores (ADEFAS)	0
Otros egresos presupuestarios no contables	27,296,786
3. Más Gastos Contables No Presupuestarios	123,520,452
Estimaciones, depreciaciones, deterioros, obsolescencia y amortizaciones	66,728,073
Provisiones	0
Disminución de inventarios	0
Aumento por insuficiencia de estimaciones por pérdida o deterioro u obsolescencia	0
Aumento por insuficiencia de provisiones	1,575,804
Otros gastos	0
Otros gastos contables no presupuestarios	55,216,575
4. Total de Gastos Contables (4 = 1 - 2 + 3)	507,247,873


Bajo protesta de decir verdad declaramos que los Estados Financieros y sus Notas son razonablemente correctos y son responsabilidad del emisor.



Dr. Luis Antonio Salazar Olivo
 Director General



C.P.C. Ulises Rodríguez Morales Salcedo
 Director de Administración y Finanzas



Lic. Dionisio León Salas
 Subdirector de Finanzas y Presupuesto



C.P. Norma Angélica Aguilar Morales
 Jefa de Contabilidad



IPICYT

Instituto Potosino de Investigación Científica y Tecnológica, A.C.

NOTAS A LOS ESTADOS PRESUPUESTALES POR EL PERIODO COMPRENDIDO DEL 1° DE ENERO AL 31 DE DICIEMBRE DE 2020

-Cifras monetarias expresadas en miles de pesos-

Nota 1. Constitución y Objetivos de la Institución.

El Instituto Potosino de Investigación Científica y Tecnológica, A.C., (IPICYT) se constituyó mediante un contrato de Asociación Civil el 24 de noviembre de 2000, con personalidad jurídica y patrimonio propio.

El Instituto Potosino de Investigación Científica y Tecnológica, A.C., es una entidad paraestatal, con personalidad jurídica y patrimonio propio, con base en lo que establece el artículo 46 de la Ley Orgánica de la Administración Pública Federal y sujeta a lo previsto en la Ley de las Entidades Paraestatales, su reglamento y demás disposiciones aplicables.

El Instituto Potosino de Investigación Científica y Tecnológica, A.C., fue reconocido como Centro Público de Investigación por el Consejo Nacional de Ciencia y Tecnología, mediante resolución publicada en el Diario Oficial de la Federación, por primera ocasión, el 4 de septiembre de 2002.

Sus principales objetivos son los siguientes:

- I. Organizar y realizar investigaciones en el área de las ciencias exactas y naturales y sus aplicaciones.
- II. Formar recursos humanos de alto nivel para realizar investigación tecnológica y actividades de docencia.
- III. Ofrecer programas de educación superior y postgrado en el campo de las ciencias exactas y naturales, así como sus aplicaciones. Otorgar los respectivos grados académicos que comprenden la licenciatura, maestría y doctorado conforme a los programas y métodos autorizados y a los planes de estudios aprobados por la Secretaría de Educación Pública.
- IV. Otorgar diplomas, certificados y títulos profesionales en sus grados autorizados con la aprobación de la Secretaría de Educación Pública y en concordancia con la Ley de la Materia.
- V. Cumplir con los planes de estudio, programas y métodos de enseñanza autorizados, así como satisfacer los requisitos que establecen la Ley General de Educación y la Ley de Educación del Estado, con la amplitud y suficiencia técnica y práctica necesarias a fin de que sus egresados obtengan la capacitación académica suficiente para la obtención del título y el ejercicio de su profesión, conforme a la Ley Reglamentaria del artículo 5° (quinto) constitucional relativo al ejercicio de las profesiones del Distrito Federal.
- VI. Gestionar ante las autoridades administrativas competentes el registro de patentes, marcas o cualquier otro título de propiedad, así como promover la aplicación de los resultados de la investigación, previstos en la Ley para el Fomento de la Investigación Científica y Tecnológica.
- VII. Constituir con el carácter de fideicomitente los fondos de investigación científica y de desarrollo tecnológico en los términos y condiciones que señala la Ley para el Fomento de

la Investigación Científica y Tecnológica y por consiguiente ser beneficiario de los mismos, así como otros fideicomisos con apego a los ordenamientos aplicables y conforme a las reglas que apruebe la Junta Directiva.

- VIII. Regir sus relaciones con la Administración Pública Federal y con el Consejo Nacional de Ciencia y Tecnología conforme a los convenios de desempeño que al efecto establezca, bajo los términos y condiciones que señala la Ley para el Fomento para la Investigación Científica y Tecnológica.
- IX. Brindar apoyo a la industria y a los sectores público y social mediante servicios, asesorías, consultorías y la generación de desarrollo tecnológicos.
- X. Divulgar los resultados de sus estudios por medio de la publicación de libros y revistas y cualesquiera otros medios de divulgación, sobre las materias de su especialidad, de acuerdo con lo previsto por la Ley Federal de Derechos de Autor.
- XI. Promover la divulgación de la ciencia y facilitar el acceso a la información.
- XII. Ampliar la colaboración científica y académica con instituciones afines, tanto de la región, como con otras instituciones nacionales e internacionales, para desarrollar proyectos de investigación y divulgación, así como formar recursos humanos especializados en tareas de investigación y docencia de alto nivel.
- XIII. Extender con la mayor amplitud posible los beneficios de su quehacer.
- XIV. Contribuir a la descentralización de la vida nacional, a la vigencia y consolidación del Sistema Nacional de Ciencia y Tecnología y al fortalecimiento de la infraestructura científica regional y nacional.
- XV. Gozar de amplia libertad académica en sus actividades de docencia, información y divulgación conforme a los principios de la libertad de cátedra, de investigación científica y de expresión.

Nota 2. Marco Legal y Principales Políticas de Registro y Control Presupuestal.

Marco Legal.

La normatividad bajo la cual opera la entidad se encuentra regulada, entre otras, por las siguientes Leyes y reglamentos.

- Constitución Política de los Estados Unidos Mexicanos.
- Ley Orgánica de la Administración Pública Federal.
- Reglamento de la Ley de Presupuesto, Contabilidad y Gasto Público Federal.
- Ley Federal de los Trabajadores al Servicio de Estado.
- Ley Federal de Presupuesto y Responsabilidad Hacendaria.
- Reglamento de la Ley Federal de Presupuesto y Responsabilidad Hacendaria.
- Ley de Adquisiciones, Arrendamientos y Servicios del Sector Público y su Reglamento.
- Ley de Obra y Servicios Relacionados con las mismas y su Reglamento.
- Ley de Fiscalización Superior de la Federación.
- Ley Federal de Responsabilidades Administrativas de los Servidores Públicos.
- Ley Orgánica de la Administración Pública Federal.
- Ley de Instituto de Seguridad y Servicios Sociales de los Trabajadores del Estado.
- Decreto del Presupuesto de Egresos de la Federación.
- Ley Federal de Entidades Paraestatales.
- Reglamento de la Ley Federal de Entidades Paraestatales.

- Acuerdo por el que se expide el Clasificador para Objeto del Gasto para la Administración Pública Federal.
- Acuerdo que establece las disposiciones de carácter general que en materia de racionalidad, austeridad y disciplina presupuestaria se deberán observar durante el Ejercicio Fiscal.
- Lineamientos del Sistema Integral de Administración Financiera Federal (SIAFF).
- Lineamientos del Sistema Integral de Información de los Ingresos y Gasto Público para el Ejercicio Fiscal.
- Ley General de Transparencia y Acceso a la Información Pública
- Ley de Disciplina Financiera

Normatividad Contable Gubernamental.

El 31 de diciembre de 2008 se publicó en el Diario Oficial de la Federación la LGCG, que entró en vigor el 1 de enero de 2009, y es de observancia obligatoria para los poderes Ejecutivo, Legislativo y Judicial de la Federación, los Estados y el Distrito Federal; los Ayuntamientos de los Municipios; los Órganos Político-Administrativos de las Demarcaciones Territoriales del Distrito Federal; las Entidades de la Administración Pública Paraestatal, ya sean federales, estatales o municipales y los Órganos Autónomos Federales y Estatales.

La Ley tiene como objeto establecer los criterios generales que regirán la contabilidad gubernamental y la emisión de la información financiera de los entes públicos, con la finalidad de lograr la armonización contable a nivel nacional, para lo cual fue creado el Consejo Nacional de Armonización Contable (CONAC) como órgano de coordinación para la armonización de la contabilidad gubernamental, el cual tiene por objeto la emisión de las normas contables y las disposiciones presupuestales que se aplicarán para la generación de información financiera y presupuestal que emitirán los entes públicos. Durante los ejercicios de 2009 a 2014, el CONAC emitió diversas disposiciones regulatorias en materia de contabilidad gubernamental y de presupuestos, en las cuales se establecieron diversas fechas para el inicio de su aplicación efectiva.

Con la finalidad de dar cumplimiento al objetivo de la armonización contable y establecer los ejercicios sociales en que tendrá aplicación efectiva el conjunto de normas aplicables, el 15 de diciembre de 2010 el CONAC emitió el Acuerdo de Interpretación sobre las obligaciones establecidas en los artículos transitorios de la LGCG, en el cual reguló que las entidades paraestatales del Gobierno Federal tienen la obligación, a partir del 1 de enero de 2012, de realizar registros contables con base acumulativa, apegándose al marco conceptual y a los postulados básicos de contabilidad gubernamental, así como a las normas y metodologías que establezcan los momentos contables, los clasificadores y los manuales de contabilidad gubernamental armonizados, y de acuerdo con las respectivas matrices de conversión con las características señaladas en los artículos 40 y 41 de la LGCG. Consecuentemente, a partir de la fecha señalada tienen la obligación de emitir información contable, presupuestaria y programática sobre la base técnica prevista en diversos documentos técnico-contables emitidos y publicados en el Diario Oficial de la Federación, destacando entre otros, los siguientes:

Marco Conceptual
 Postulados Básicos de Contabilidad Gubernamental
 Clasificador por Objeto del Gasto
 Clasificador por Tipo de Gasto
 Clasificador por Rubro de Ingresos
 Catálogo de Cuentas de Contabilidad
 Momentos Contables de los Egresos
 Momentos Contables de los Ingresos
 Manual de Contabilidad Gubernamental
 Reglas Generales y específicas para la valoración del patrimonio, entre otras.

Principales Políticas de Registro y Control Presupuestario.

Los estados financieros presupuestales que se acompañan corresponden a los ingresos fiscales y propios estos fueron preparados con base en las prácticas de contabilidad gubernamental aplicables a las entidades de la Administración Pública Federal para el registro y control de su presupuesto, y políticas adoptadas para registrar y llevar a cabo el control de las operaciones presupuestales son:

El registro de las operaciones se realiza simultáneamente con los registros de la contabilidad financiera, realizando las acumulaciones por aumento o disminuciones a las partidas presupuestales asignadas y por ejercer.

Para el registro de las operaciones es utilizado el catálogo en operación, el cual está implementado de conformidad al catálogo clasificador por objeto del gasto emitido por la Secretaría de Hacienda y Crédito Público, y se atienden las disposiciones establecidas al respecto por la Unidad de Contabilidad Gubernamental a fin de generar los estado de ingresos y gastos presupuestales sobre bases de flujo de efectivo.

La afectación al presupuesto se realiza sobre la base de flujo de efectivo, al recibir los recursos y al realizar los pagos por erogaciones del gasto. Se reconoce al cierre del ejercicio las operaciones devengadas pendiente de pago y los compromisos por adquisiciones de bienes y servicios, teniendo disponible los recursos necesarios para cubrir dichas operaciones.

Por lo que respecta a los recursos provenientes de aportaciones del CONACYT y de convenios celebrados con otras instituciones, éstos son manejados por la administración del Instituto Potosino de Investigación Científica y Tecnológica, A.C. en las cuentas bancarias respectivas, hasta la fecha de conclusión del convenio correspondiente a cada proyecto objeto de esas aportaciones, que puede diferir de la fecha del cierre del ejercicio fiscal.

Los registros contables incluyen operaciones que no requieren la utilización de recursos, los cuales no afectan las operaciones presupuestarias, tales como: las depreciaciones, amortizaciones, revaluación de las inversiones y las depreciaciones, entre otras, las cuales son conciliadas e identificadas entre los resultados contable y presupuestal.

La información correspondiente a la Cuenta de la Hacienda Pública Federal tiene su origen en los registros y controles presupuestales emanados de la contabilidad, considerando los lineamientos establecidos para rendición de esta información.

Nota 3. Cumplimiento Global de Metas por Programa.

Dentro de la estructura programática autorizada al Instituto Potosino de Investigación Científica y Tecnológica, A.C., se encuentran asignados los siguientes grupos funcionales:

- (3) Desarrollo Económico, con la función: (8) Ciencia, Tecnología e Innovación, dentro de la cual se desglosa la sub función: (1) Investigación Científica, con las actividades institucionales: (2) Servicios de Apoyo Administrativo y (3) Generación de conocimiento Científico para el Bienestar de la Población y Difusión de sus Resultados.
- (1) Gobierno, con la función: (3) Coordinación de la Política de Gobierno, dentro de la cual se desglosa la sub función: (4) Función Pública, con la actividad institucional: (1) Función Pública y buen gobierno, para actividades de apoyo a la función pública y buen gobierno.

A continuación se presenta cuadro de descripción de estructuras programáticas:

<i>F</i>	GRUPO FUNCIONAL	<i>SF</i>	SUBFUNCIÓN	<i>PP</i>	PROGRAMAS PRESUPUESTARIOS
<i>FN</i>	FUNCIÓN	<i>AI</i>	ACTIVIDAD INSTITUCIONAL		

F	FN	SF	AI	PP	Denominación
1	3	4	1	O 001	GASTO PROGRAMABLE Gobierno Coordinación de la Política de Gobierno Función Pública Función Pública y Buen Gobierno
3	8	1	2	M 001	Actividades de Apoyo a la Función Pública y Buen Gobierno Desarrollo Económico Ciencia, Tecnología e Innovación Investigación Científica Servicios de Apoyo Administrativo
			3	E 003	Actividades de Apoyo Administrativo Generación de Conocimiento Científico para el Bienestar de la Población y Difusión de sus Resultados Investigación Científica, Desarrollo e Innovación

Apartado especial de indicadores, programa estratégico de mediano plazo

Pp E003 "Investigación Científica, Desarrollo e Innovación"				
Indicador	Método de Cálculo	Nom / Dem	Nom / Dem	Meta Alcanzada 2020
Generación de Conocimiento de Calidad	(Suma del número de publicaciones arbitradas en el ejercicio fiscal en curso/ Suma de investigadores en Centros de Investigación CONACYT en el ejercicio fiscal en curso)	Publicaciones arbitradas en el ejercicio fiscal en curso	294	3.5
		Investigadores en Centros de investigación CONACYT	84	
Proyectos Interinstitucionales	(Suma de los proyectos interinstitucionales generados por los CPI durante el ejercicio fiscal en curso/ Suma de los proyectos de investigación generados por los CPI durante el ejercicio fiscal en curso.)	Proyectos interinstitucionales	30	0.36
		Proyectos de investigación generados por los CPI	84	
Transferencia de Conocimiento	(Suma de contratos o convenios de transferencia de conocimiento, innovación tecnológica, social económica o ambiental firmados vigentes realizados por los CPI en el ejercicio fiscal en curso / Sumatoria del número de contratos o convenios de transferencia de conocimiento, innovación tecnológica, social económica o ambiental firmados vigentes realizados por los CPI en el ejercicio fiscal anterior)	Contratos o convenios de transferencia de conocimiento, innovación tecnológica, social económica o ambiental firmados vigentes realizados por los CPI en el ejercicio fiscal en curso	27	0.96
		Sumatoria del número de contratos o convenios de transferencia de conocimiento, innovación tecnológica, social económica o ambiental firmados vigentes realizados por los CPI en el ejercicio fiscal anterior	28	

Calidad de los Posgrados	Número de programas registrados en el PNPC como de reciente creación + 2* Número de programas registrados en el PNPC en desarrollo + 3* Número de programas registrados en el PNPC consolidados + 4* Número de programas registrados en el PNPC de competencia internacional / 4* Número total de programas de posgrado reconocidos por CONACYT en el PNPC ofrecidos por la institución	Programas de reciente creación	0	0.85
		Programas en desarrollo	0	
		Programas consolidados	6	
		Programas de competencia internacional	4	
		Programas reconocidos por el CONACYT	10	
Actividades de divulgación y difusión de la ciencia	(No. de actividades de divulgación dirigidas al público en general en el año t/ No. de actividades de divulgación dirigidas al público en general en año t-1)	Actividades de divulgación dirigidas al público en general en año t	702	0.84
		Actividades de divulgación dirigidas al público en general en año t-1	835	
Porcentaje de Proyectos finalizados en tiempo y forma	(Número de proyectos finalizados en tiempo y forma en el año t / Número total de proyectos en el año t)*100	Proyectos finalizados en tiempo y forma en el año t	47	0.56
		Número total de proyectos en el año t	84	
Índice de recursos para la investigación	(Monto total obtenido por proyectos de investigación financiados con recursos externos/ Monto total de recursos fiscales destinados a la investigación)	Monto total obtenido por proyectos de investigación financiados con recursos externos	42,294.00	0.48
		Monto total de recursos fiscales destinados a la investigación	87,312.00	
Porcentaje de alumnos de los Centros Públicos de Investigación CONACYT apoyados	(Número de alumnos apoyados en el año t/Número de alumnos matriculados en el año t)*100	Número de alumnos apoyados en el año t	223	1.00
		Número de alumnos matriculados en el año t	223	
Tasa de variación de solicitudes de ingreso (incluye FIDERH)	((Número de solicitudes de ingreso recibidas en el año n/Número de solicitudes de ingreso recibidas en el año n-1)*100	Solicitudes de ingreso recibidas en el año n	247	1.76
		Número de solicitudes de ingreso recibidas en el año n-1	140	
Participación en actividades de divulgación	(No. de actividades de divulgación dirigidas al público en general/ No. de personal de CyT)	Actividades de divulgación dirigidas al público en general	702	6.16
		Personal de CyT	114	
Eficiencia terminal	(Número de alumnos graduados por cohorte / Número de alumnos matriculados por cohorte)	Número de alumnos graduados por cohorte	69	0.70
		Número de alumnos matriculados por cohorte	99	

Análisis, evaluación y desarrollo del grado de cumplimiento de los indicadores del Convenio de Administración por Resultados (CAR).

I.1.- Generación de Conocimiento de Calidad.

1. Publicaciones Arbitradas.

En 2020 se publicaron 294 publicaciones arbitradas, las cuales incluyen: 275 Artículos científicos en revistas científicas indexadas, 2 Libros y 17 Capítulos de libros de editoriales internacionales. Lo anterior significa que, en promedio, se publicaron 3.5 publicaciones internacionales por investigador en el año, cifra bastante alta para el medio nacional, No obstante se contempla un incremento para el año 2021, lo que permitirá consolidar la tendencia ascendente que muestra el Instituto en las publicaciones arbitradas, así como cumplir efectivamente las metas programadas.

I.2.- Proyectos Interinstitucionales.

2. Proyectos Interinstitucionales generados por los CPI.

Proyectos y Servicios. En 2020 se atendieron empresas e instituciones con proyectos y servicios como parte de los esfuerzos de vinculación. Entre los logros alcanzados puede mencionarse que se realizó el costeo, revisión y seguimiento de 30 proyectos interinstitucionales en ejecución, además de atenderse 84 proyectos de investigación.

I.3.- Transferencia de Conocimiento.

3. Contratos o Convenios de Transferencia de Conocimiento, Innovación Tecnológica, Social, Económica o Ambiental Firmados Vigentes realizados por los CPI.

En 2020 se firmaron por parte del Instituto un total de 27 convenios, de transferencia de conocimiento, innovación tecnológica, social, económica, o ambiental.

En este sentido, se observa el crecimiento que ha tenido el Instituto en el rubro de proyectos de investigación con financiamiento externo, lo cual reditúa positivamente en los indicadores relacionados con dicho ámbito de acción.

I.4.- Calidad de los Posgrados.

4. Programas Registrados en el PNPC.

En 2020 todos los programas de posgrado del IPICYT se mantienen dentro del PNPC, la mayor parte de ellos en el nivel de Consolidado, los cuales son: Maestría en Geociencias Aplicadas, Maestría en Control y Sistemas Dinámicos, Maestría en Nanociencias y Nanomateriales, Doctorado en Control y Sistemas Dinámicos, Doctorado en Geociencias Aplicadas y Doctorado en Biología Molecular, en tanto que la Maestría en Biología Molecular, Maestría en Ciencias Ambientales, Doctorado en Ciencias Ambientales y el Doctorado en Nanociencias y Nanomateriales son de nivel de Competencia Internacional, Es un objetivo a futuro para el IPICYT el lograr que sus posgrados continúen escalando en las categorías del PNPC, hasta alcanzar el nivel de *Competencia internacional* en todo su posgrado institucional. La consecución de la meta planeada en el indicador, da muestra de que se avanza en el camino correcto para alcanzar dicho objetivo de largo plazo.

I.5.- Actividades de Divulgación por Personal de Ciencia y Tecnología.

5. Actividades de Divulgación dirigidas al Público en General.

En 2020 se llevaron a cabo 702 actividades de difusión y divulgación. Es de destacarse la presencia que ha logrado el Instituto en medios escritos locales y nacionales (66% de las acciones). Además, en función del personal con el que cuenta el instituto para estas actividades, se observa un esfuerzo importante por haber realizado a lo largo del año 4 *Visitas guiadas*, 1 *Talleres*, *Cursos* y 4 *Conferencias de Divulgación*, así como 38 acciones de *Presencia en Radio* y *TV* y 43 videos de divulgación, por ultimo 135 diseños de divulgación.

Además de las acciones anteriores, el IPICYT continúa colaborando en la socialización de las actividades científicas mediante acciones que utilizan las nuevas tecnologías de la información y las comunicaciones, como son las redes sociales y el internet. En este sentido, en 2020 se tuvieron más de 650 mil visitas a la página web institucional, y se ha logrado posicionar al Instituto en las redes sociales como YouTube (1,530 seguidores), Facebook (20,089 seguidores), Twitter y LinkedIn (4,426 y 4,040 seguidores, respectivamente).

En 2020 el IPICYT continuó fortaleciendo su presencia en medios de comunicación y en diversos ámbitos de la vida académica y cultural a nivel estatal y nacional. Se lograron realizar 702 actividades de difusión y divulgación, cantidad que permitió alcanzar la meta planteada para este indicador: 6.16 actividades per cápita respecto del personal de ciencia y tecnología con que cuenta el Instituto.

Cabe mencionar que tuvieron especial relevancia las entrevistas de radio y televisión por el impacto que tienen en la amplia audiencia a la que llegan. En este sentido, es particularmente importante un programa radiofónico semanal que se transmite en FM a través de la estación Magnética, intitulado "Sinapsis Libre" a cargo del Dr. Alejandro de las Peñas, que tiene como propósito darle presencia y difusión al IPICYT y sus actividades. Numéricamente destaca la Presencia en Medios Impresos, así como los Talleres, Conferencias y Exposiciones de Divulgación.

I.6.- Índice de recursos para la Investigación.

6. Monto Total Obtenido por Proyectos de Investigación Financiados con Recursos Externos.

El monto total obtenido como resultado de proyectos de investigación financiados a partir de convocatorias públicas nacionales e internacionales ascendió a \$42.3 MDP lo cual permitió que el Instituto lograra la meta planeada en este indicador. De esta forma, el IPICYT se perfila como una Institución que además de realizar investigación aplicada y de innovación de amplio impacto, no descuida su participación en proyectos de investigación básica, mostrándose así como un Centro que diversifica su obtención de recursos externos y que incide en su entorno regional y nacional de forma clara e importante.

I.7.- Porcentaje de alumnos de los Centros Públicos de Investigación CONACYT apoyados.

7. Alumnos apoyados en el año.

En 2020 el IPICYT apoyó a 223 alumnos, de los cuales 223 son estudiantes de posgrado con apoyo de beca PNPB.

I.8.- Tasa de variación de solicitudes de ingreso (incluye FIDERH).

8. Solicitudes de Ingreso recibidas en el año.

En 2020 el IPICYT recibió 247 solicitudes de ingreso a los programas de posgrado y el año anterior se recibieron 140.

I.9.- Eficiencia Terminal.

9. Alumnos graduados por cohorte.

En 2020 los académicos del IPICYT graduaron por cohorte en total a 69 estudiantes registrados en el posgrado del IPICYT y se contaba con 99 alumnos matriculados por cohorte

Nota 4. Variaciones en el Ejercicio Presupuestal.**Presupuesto Original Autorizado y Adecuaciones Presupuestales.**

El presupuesto original autorizado y sus modificaciones se integran como sigue:

Comportamiento del presupuesto 2020 (pesos)							
Concepto	Capítulo	Recursos Fiscales		Recursos Propios		Presupuesto Total Original	Presupuesto Total Modificado
		Original	Modificado	Original	Modificado		
Servicios personales	1000	104,033,132	106,662,356	23,118,514	23,118,514	127,151,646	129,780,870
Materiales y suministros	2000	5,314,353	5,556,070	16,250,083	65,527,083	21,564,436	71,083,153
Servicios generales	3000	26,980,636	25,857,972	63,159,397	98,353,060	90,140,033	124,211,032
Subsidios para Capacitación y Becas	43901	1,571,553	966,023	450,000	450,000	2,021,553	1,416,023
Gastos por Servicios de Traslado de Personas	44102	889,229	200,000	200,000	200,000	1,089,229	400,000
Compensaciones por Servicios de Carácter Social	44106	795,746	197,328	80,000	80,000	875,746	277,328
Aportaciones a fideicomiso	46101	0	0	0	0	0	0
Corriente		139,584,649	139,439,749	103,257,994	187,728,657	242,842,643	327,168,406
Bienes muebles	5000	0	0	0	0	0	0
Obra pública	6000	0	0	0	0	0	0
Inversión		0	0	0	0	0	0
Total		139,584,649	139,439,749	103,257,994	187,728,657	242,842,643	327,168,406

En el ejercicio 2020 se solicitaron Adecuaciones Presupuestales de Recursos Fiscales por conceptos de Transferencia Compensada, Ampliaciones y Reducciones Liquidadas y en específico una adecuación presupuestaria de reducción líquida al presupuesto de gasto corriente, capítulos 2000 y 3000, autorizado al Ramo 38 relativa a las medidas de austeridad republicana que se establecen en el Decreto por el que se establecen las medidas de austeridad que deberán observar las dependencias y entidades de la Administración Pública Federal bajo los criterios que en el mismo se indican.

Adecuaciones Presupuestarias 2020			
Recursos Fiscales			
2020-38-91W-23	Transferencia compensada con la finalidad de regularizar la Entidad Federativa correcta que aplica al IPICYT	11/02/2020	-2,115,800.00
2020-38-91W-23	Transferencia compensada con la finalidad de regularizar la Entidad Federativa correcta que aplica al IPICYT	11/02/2020	-115,050.00
2020-38-91W-23	Transferencia compensada con la finalidad de regularizar la Entidad Federativa correcta que aplica al IPICYT	11/02/2020	2,115,800.00
2020-38-91W-23	Transferencia compensada con la finalidad de regularizar la Entidad Federativa correcta que aplica al IPICYT	11/02/2020	115,050.00
2020-38-91W-37	Transferencia compensada con la finalidad de apoyar las necesidades reales de operación de las áreas sustantivas de la Entidad, para incremento a "Otras Asesorías para la Operación de Programas"	19/02/2020	-29,862.00

2020-38-91W-37	Transferencia compensada con la finalidad de apoyar las necesidades reales de operación de las áreas sustantivas de la Entidad, para incremento a "Otras Asesorías para la Operación de Programas"	19/02/2020	-39,000.00
2020-38-91W-37	Transferencia compensada con la finalidad de apoyar las necesidades reales de operación de las áreas sustantivas de la Entidad, incremento a "Otras Asesorías para la Operación de Programas"	19/02/2020	68,862.00
2020-38-91W-38	Transferencia compensada con la finalidad de apoyar las necesidades reales de operación de las áreas sustantivas de la Entidad, para incremento a "Energía Eléctrica"	19/02/2020	-2,847,642.00
2020-38-91W-38	Transferencia compensada con la finalidad de apoyar las necesidades reales de operación de las áreas sustantivas de la Entidad, incremento a "Energía Eléctrica"	19/02/2020	2,847,642.00
2020-38-91W-39	Transferencia compensada de recursos presupuestarios de gastos de operación que la reorientación de estos recursos permitirá un ejercicio eficiente de los mismos	19/02/2020	-514,096.00
2020-38-91W-39	Transferencia compensada de recursos presupuestarios de gastos de operación que la reorientación de estos recursos permitirá un ejercicio eficiente de los mismos	19/02/2020	-5,285,631.00
2020-38-91W-39	Transferencia compensada de recursos presupuestarios de gastos de operación que la reorientación de estos recursos permitirá un ejercicio eficiente de los mismos	19/02/2020	514,096.00
2020-38-91W-39	Transferencia compensada de recursos presupuestarios de gastos de operación que la reorientación de estos recursos permitirá un ejercicio eficiente de los mismos	19/02/2020	5,285,631.00
2020-38-91W-47	Transferencia compensada de gasto corriente del capítulo 1000 con la finalidad de apoyar las necesidades reales de operación de las áreas sustantivas cubriendo el pago de estímulos del personal académico de la Entidad	21/02/2020	-2,115,800.00
2020-38-91W-47	Transferencia compensada de gasto corriente del capítulo 1000 con la finalidad de apoyar las necesidades reales de operación de las áreas sustantivas cubriendo el pago de estímulos del personal académico de la Entidad	21/02/2020	2,115,800.00
2020-38-91W-47	Transferencia compensada de gasto corriente del capítulo 1000 con la finalidad de apoyar las necesidades reales de operación de las áreas sustantivas cubriendo el pago de estímulos del personal académico de la Entidad	21/02/2020	-7,577,536.00
2020-38-91W-47	Transferencia compensada de gasto corriente del capítulo 1000 con la finalidad de apoyar las necesidades reales de operación de las áreas sustantivas cubriendo el pago de estímulos del personal académico de la Entidad	21/02/2020	7,577,536.00
2020-38-91W-47	Transferencia compensada de gasto corriente del capítulo 3000 con la finalidad de apoyar las necesidades reales de operación del OIC de IPICYT, para que sus servidores públicos puedan dar cumplimiento al propósito de comisiones oficiales en materia de viáticos	20/03/2020	-2,082.00
2020-38-91W-47	Transferencia compensada de gasto corriente del capítulo 3000 con la finalidad de apoyar las necesidades reales de operación del OIC de IPICYT, para que sus servidores públicos puedan dar cumplimiento al propósito de comisiones oficiales en materia de viáticos	20/03/2020	2,082.00
2020-38-90A-127	Reducción líquida al presupuesto autorizado al Ramo 38 relativa a las medidas de austeridad republicana que se establecen en el Decreto que deberán observar las Dependencias y Entidades de la Administración Pública Federal	09/05/2020	-1,394,203.00
2020-38-90A-127	Reducción líquida al presupuesto autorizado al Ramo 38 relativa a las medidas de austeridad republicana que se establecen en el Decreto que deberán observar las Dependencias y Entidades de la Administración Pública Federal	09/05/2020	-2,612,770.00
2020-38-91W-229 / REDUCCIÓN PARTIDA 32301	Transferencia compensada de gasto corriente se solicita con la finalidad de apoyar las necesidades reales de operación de las áreas sustantivas de la Entidad, para cubrir el arrendamiento de vehículos para apoyar tanto a los investigadores como a estudiantes en el desarrollo de sus programas de trabajo de campo	23/07/2020	-140,006.00
2020-38-91W-229 / AMPLIACIÓN PARTIDA 32503	Transferencia compensada de gasto corriente se solicita con la finalidad de apoyar las necesidades reales de operación de las áreas sustantivas de la Entidad, para cubrir el arrendamiento de vehículos para apoyar tanto a los investigadores como a estudiantes en el desarrollo de sus programas de trabajo de campo	23/07/2020	140,006.00
2020-38-91W-232 / REDUCCIÓN CAPITULO 2000	Transferencia compensada de gasto corriente se solicita con la finalidad de apoyar las necesidades reales de operación de las áreas sustantivas de la Entidad, la cual permitirá la adquisición de insumos necesarios debido a la demanda producida por la pandemia COVID-19, siendo necesarios para realizar actividades laborales tanto sustantivas como administrativas	24/07/2020	-22,423.00
2020-38-91W-232 / AMPLIACIÓN CAPITULO 2000	Transferencia compensada de gasto corriente se solicita con la finalidad de apoyar las necesidades reales de operación de las áreas sustantivas de la Entidad, la cual permitirá la adquisición de insumos necesarios debido a la demanda producida por la pandemia COVID-19, siendo necesarios para realizar actividades laborales tanto sustantivas como administrativas	23/07/2020	22,423.00

2020-38-90A-235	Ampliación líquida con recursos del Ramo 23: Provisiones Salariales y Económicas (Otras medidas de carácter laboral y económico)	29/07/2020	4,264.00
2020-38-90A-236	Ampliación líquida con recursos del Ramo 23: Provisiones Salariales y Económicas (Previsiones para aportaciones al ISSSTE)	29/07/2020	1,464.00
2020-38-90A-235	Ampliación líquida con recursos del Ramo 23: Provisiones Salariales y Económicas (Otras medidas de carácter laboral y económico)	29/07/2020	49,209.00
2020-38-90A-236	Ampliación líquida con recursos del Ramo 23: Provisiones Salariales y Económicas (Previsiones para aportaciones al ISSSTE)	29/07/2020	12,117.00
2020-38-90A-235	Ampliación líquida con recursos del Ramo 23: Provisiones Salariales y Económicas (Otras medidas de carácter laboral y económico)	29/07/2020	562,851.00
2020-38-90A-236	Ampliación líquida con recursos del Ramo 23: Provisiones Salariales y Económicas (Previsiones para aportaciones al ISSSTE)	29/07/2020	29,247.00
2020-38-90A-257	Ampliación líquida con recursos del Ramo 23: Provisiones Salariales y Económicas (Incremento a las Percepciones)	17/08/2020	20,234.00
2020-38-90A-259	Ampliación líquida con recursos del Ramo 23: Provisiones Salariales y Económicas (Previsiones para aportaciones al FOVISSSTE)	17/08/2020	733.00
2020-38-90A-260	Ampliación líquida con recursos del Ramo 23: Provisiones Salariales y Económicas (Previsiones para aportaciones al Sistema de Ahorro para el Retiro)	17/08/2020	292.00
2020-38-90A-261	Ampliación líquida con recursos del Ramo 23: Provisiones Salariales y Económicas (Previsiones para aportaciones al seguro de cesantía en edad avanzada y vejez)	17/08/2020	467.00
2020-38-90A-262	Ampliación líquida con recursos del Ramo 23: Provisiones Salariales y Económicas (Previsiones para aportaciones al ahorro solidario)	17/08/2020	478.00
2020-38-90A-257	Ampliación líquida con recursos del Ramo 23: Provisiones Salariales y Económicas (Incremento a las Percepciones)	17/08/2020	167,542.00
2020-38-90A-259	Ampliación líquida con recursos del Ramo 23: Provisiones Salariales y Económicas (Previsiones para aportaciones al FOVISSSTE)	17/08/2020	6,075.00
2020-38-90A-260	Ampliación líquida con recursos del Ramo 23: Provisiones Salariales y Económicas (Previsiones para aportaciones al Sistema de Ahorro para el Retiro)	17/08/2020	2,432.00
2020-38-90A-261	Ampliación líquida con recursos del Ramo 23: Provisiones Salariales y Económicas (Previsiones para aportaciones al seguro de cesantía en edad avanzada y vejez)	17/08/2020	3,860.00
2020-38-90A-262	Ampliación líquida con recursos del Ramo 23: Provisiones Salariales y Económicas (Previsiones para aportaciones al ahorro solidario)	17/08/2020	634.00
2020-38-90A-257	Ampliación líquida con recursos del Ramo 23: Provisiones Salariales y Económicas (Incremento a las Percepciones)	17/08/2020	1,720,871.00
2020-38-90A-259	Ampliación líquida con recursos del Ramo 23: Provisiones Salariales y Económicas (Previsiones para aportaciones al FOVISSSTE)	17/08/2020	14,667.00
2020-38-90A-260	Ampliación líquida con recursos del Ramo 23: Provisiones Salariales y Económicas (Previsiones para aportaciones al Sistema de Ahorro para el Retiro)	17/08/2020	5,867.00
2020-38-90A-261	Ampliación líquida con recursos del Ramo 23: Provisiones Salariales y Económicas (Previsiones para aportaciones al seguro de cesantía en edad avanzada y vejez)	17/08/2020	9,314.00
2020-38-90A-262	Ampliación líquida con recursos del Ramo 23: Provisiones Salariales y Económicas (Previsiones para aportaciones al ahorro solidario)	17/08/2020	3,406.00
2020-38-91W-268	Transferencia compensada de gasto corriente para dar cumplimiento a los lineamientos para la contratación de seguros sobre bienes patrimoniales a cargo de las Dependencias de la APF	20/08/2020	140,906.00
2020-38-91W-268	Transferencia compensada de gasto corriente para dar cumplimiento a los lineamientos para la contratación de seguros sobre bienes patrimoniales a cargo de las Dependencias de la APF	20/08/2020	-140,906.00

2020-38-91W-307	Transferencia compensada de gasto corriente con la finalidad de apoyar las necesidades reales de operación del Órgano Interno de Control del IPICYT	24/09/2020	-5,423.00
2020-38-91W-307	Transferencia compensada de gasto corriente con la finalidad de apoyar las necesidades reales de operación del Órgano Interno de Control del IPICYT	24/09/2020	5,423.00
2020-38-91W-307	Transferencia compensada de gasto corriente con la finalidad de apoyar las necesidades reales de operación del Órgano Interno de Control del IPICYT	24/09/2020	-11,441.00
2020-38-91W-307	Transferencia compensada de gasto corriente con la finalidad de apoyar las necesidades reales de operación del Órgano Interno de Control del IPICYT	24/09/2020	11,441.00
2020-38-91W-312	Transferencia compensada de gasto corriente con la finalidad de apoyar las necesidades reales de operación de las áreas sustantivas de esta Entidad	24/09/2020	214,076.00
2020-38-91W-312	Transferencia compensada de gasto corriente con la finalidad de apoyar las necesidades reales de operación de las áreas sustantivas de esta Entidad	24/09/2020	446,254.00
2020-38-91W-312	Transferencia compensada de gasto corriente con la finalidad de apoyar las necesidades reales de operación de las áreas sustantivas de esta Entidad	24/09/2020	-660,330.00
2020-38-90A-409	Ampliación líquida con recursos del Ramo 23: Provisiones Salariales y Económicas para cubrir la actualización del monto de ayuda para despensa	05/11/2020	1,200.00
2020-38-90A-409	Ampliación líquida con recursos del Ramo 23: Provisiones Salariales y Económicas para cubrir la actualización del monto de ayuda para despensa	05/11/2020	12,000.00
2020-38-90X-469	Con fundamento en los artículos 31 de la Ley Orgánica de la Administración Pública Federal; 1, 57 y 58 de la Ley Federal de Presupuesto y Responsabilidad Hacendaria; 106, frac. V y último párrafo del Reglamento del Reglamento de la Ley Federal de Presupuesto y Responsabilidad Hacendaria; 62 del Reglamento Interior de la SHCP, y 1, primer párrafo del Presupuesto de Egresos de la Federación para el Ejercicio Fiscal 2020, se registra la presente adecuación por motivos de control presupuestario	22/12/2020	-605,530.00
2020-38-90X-469	Con fundamento en los artículos 31 de la Ley Orgánica de la Administración Pública Federal; 1, 57 y 58 de la Ley Federal de Presupuesto y Responsabilidad Hacendaria; 106, frac. V y último párrafo del Reglamento del Reglamento de la Ley Federal de Presupuesto y Responsabilidad Hacendaria; 62 del Reglamento Interior de la SHCP, y 1, primer párrafo del Presupuesto de Egresos de la Federación para el Ejercicio Fiscal 2020, se registra la presente adecuación por motivos de control presupuestario	22/12/2020	-689,229.00
2020-38-90X-469	Con fundamento en los artículos 31 de la Ley Orgánica de la Administración Pública Federal; 1, 57 y 58 de la Ley Federal de Presupuesto y Responsabilidad Hacendaria; 106, frac. V y último párrafo del Reglamento del Reglamento de la Ley Federal de Presupuesto y Responsabilidad Hacendaria; 62 del Reglamento Interior de la SHCP, y 1, primer párrafo del Presupuesto de Egresos de la Federación para el Ejercicio Fiscal 2020, se registra la presente adecuación por motivos de control presupuestario	22/12/2020	-598,418.00
2020-38-90A-481	Reducción líquida presupuestaria referente a las Disposiciones Específicas para el cierre del Ejercicio Presupuestario 2020	27/12/2020	-1,634.00
2020-38-90A-481	Reducción líquida presupuestaria referente a las Disposiciones Específicas para el cierre del Ejercicio Presupuestario 2020	27/12/2020	-84,009.00
2020-38-90A-481	Reducción líquida presupuestaria referente a las Disposiciones Específicas para el cierre del Ejercicio Presupuestario 2020	27/12/2020	-1,805.00
2020-38-90A-481	Reducción líquida presupuestaria referente a las Disposiciones Específicas para el cierre del Ejercicio Presupuestario 2020	27/12/2020	-94,880.00
2020-38-90A-481	Ampliación Presupuestaria entre diversos Centros de Investigación a efecto de hacer frente a los compromisos inherentes a su operación	27/12/2020	1,455,145.00
2020-38-90A-481	Ampliación Presupuestaria entre diversos Centros de Investigación a efecto de hacer frente a los compromisos inherentes a su operación	27/12/2020	1,853,209.00

En el caso de Recursos Propios se solicitó una adecuación presupuestal por concepto de Transferencia Compensada y una Ampliación Líquida por Ingresos Excedentes derivado al incremento en la actividad sustantiva en las Divisiones Académicas y los Laboratorios Nacionales.

Adecuaciones Presupuestarias 2020			
Recursos Propios			
2020-38-91W-12	Transferencia compensada de gasto corriente de Recursos Propios con la finalidad de apoyar las necesidades reales de operación de las áreas sustantivas del IPICYT	30/10/2020	-10,545,560.00
2020-38-91W-12	Transferencia compensada de gasto corriente de Recursos Propios con la finalidad de apoyar las necesidades reales de operación de las áreas sustantivas del IPICYT	30/10/2020	10,545,560.00
MAPE: 2020-38-91W-15 MINEX: 2020-38-91W-58	INGRESOS EXCEDENTES AMPLIACIÓN AL CAPÍTULO 2000	MINEX: 17/12/2020 MAPE: 21/12/2020	49,277,000.00
MAPE: 2020-38-91W-15 MINEX: 2020-38-91W-58	INGRESOS EXCEDENTES AMPLIACIÓN AL CAPÍTULO 3000	MINEX: 17/12/2020 MAPE: 21/12/2020	35,193,663.00

Variaciones Globales.

Análisis de variaciones de gasto.

En 2020 el presupuesto pagado de **Instituto Potosino de Investigación Científica y Tecnológica, A.C.** (IPICYT) fue de 324,539.7 miles de pesos, cifra superior en 33.6% con relación al presupuesto aprobado. Este comportamiento se debió principalmente al mayor gasto pagado en el rubro de Servicios Personales (18.7%) y Gastos de Operación (29.0%).

Gasto Corriente.

El *Gasto Corriente* pagado registró un aumento de 33.6% con relación al presupuesto aprobado. Su evolución por rubro de gasto se presenta a continuación:

- En *Servicios Personales* resultó un mayor gasto pagado de 18.7% respecto al presupuesto aprobado, atribuible a los siguientes factores:
 - ❖ Ampliación líquida con recursos del Ramo 23: Provisiones Salariales y Económicas (Otras medidas de carácter laboral y económico) Adecuación Presupuestaria 2020-38-90A-235.
 - ❖ Ampliación líquida con recursos del Ramo 23 Provisiones Salariales y Económicas (Provisiones para aportaciones al ISSSTE) Adecuación Presupuestaria 2020-38-90A-236.
 - ❖ Ampliación líquida con recursos del Ramo 23 Provisiones Salariales y Económicas (Previsiones para aportaciones a FOVISSSTE) Adecuación Presupuestaria 2020-38-90A-259.
 - ❖ Ampliación líquida con recursos del Ramo 23: Provisiones Salariales y Económicas (Incremento a las Percepciones) Adecuación Presupuestaria 2020-38-90A-257.
 - ❖ Ampliación líquida con recursos del Ramo 23 Provisiones Salariales y Económicas (Previsiones para aportaciones al Sistema del Ahorro para el Retiro) Adecuación Presupuestaria 2020-38-90A-260.
 - ❖ Ampliación líquida con recursos del Ramo 23 Provisiones Salariales y Económicas (Previsiones para aportaciones al Seguro de Cesantía en Edad Avanzada y Vejez) Adecuación Presupuestaria 2020-38-90A-261.
 - ❖ Ampliación líquida con recursos del Ramo 23 Provisiones Salariales y Económicas (Previsiones para aportaciones al Ahorro Solidario) Adecuación Presupuestaria 2020-38-90A-262.

- ❖ Ampliación líquida con recursos del Concepto del Ramo 23: Provisiones Salariales y Económicas para cubrir la actualización del monto de ayuda para despena, Adecuación Presupuestaria 2020-38-90A-409.
- En el rubro de **Gasto de Operación** el presupuesto pagado fue mayor en 29.0%, en comparación con el presupuesto aprobado, debido principalmente a lo siguiente:
 - ❖ En Materiales y Suministros se registró un gasto pagado superior en 119.9%, con relación al presupuesto aprobado, debido en gran medida a las adecuaciones de ampliación presupuestaria 2020-38-90A-481 y 2020-38-91W-15, con el fin de financiar o complementar el financiamiento de proyectos específicos de investigación, la creación y mantenimiento de instalaciones de investigación, su equipamiento, el suministro de materiales, el otorgamiento de becas y formación de recursos humanos especializados.
 - ❖ El presupuesto pagado en Servicios Generales fue superior en 7.2% respecto al presupuesto aprobado, lo que se explica primordialmente por los trabajos que se realizaron sobre las aplicaciones científicas y tecnológicas y dado que existe restricción para la adquisición de bienes informáticos, se hizo necesario contar con los recursos necesarios para cubrir el servicio de arrendamiento de los mismos, cubrir los gastos por servicios de mantenimiento y reparación de la maquinaria propiedad de esta entidad, esto con el fin de apoyar las necesidades reales de operación de las áreas sustantivas y el adecuado funcionamiento del Instituto Potosino de Investigación Científica y Tecnológica, A.C.
- En **Subsidios** el gasto pagado fue inferior en 30.4% con relación al presupuesto aprobado, debido principalmente, a la disminución de apoyo en becas de proyectos internos, por convocatoria y proyectos de recursos autogenerados.
- En **Otros de Corriente** se observó un gasto pagado mayor en 1,330.5% respecto al presupuesto aprobado. Esta variación se explica esencialmente por lo siguiente:
 - ❖ En Otros Servicios Generales se llevaron a cabo retenciones a terceros y al Impuesto al Valor Agregado por 27,296.8 miles de pesos y quedaron pendientes de enterar al cierre del ejercicio.
 - ❖ En Ayudas Sociales se observó un gasto pagado inferior en 58.7% respecto al presupuesto aprobado, debido principalmente, a la disminución de apoyo en servicios sociales, prácticas profesionales y apoyo a traslado de investigadores.

Pensiones Y Jubilaciones

No se presupuestaron recursos originalmente.

Gasto De Inversión

En **Gasto de Inversión** no se presupuestó recursos originalmente.

- En **Inversión Física** no se presupuestaron recursos.
 - ❖ En **Bienes Muebles, Inmuebles e Intangibles** no se presupuestaron recursos.
 - ❖ En **Inversión Pública** no se presupuestaron recursos.
 - ❖ En **Otros de Inversión Física**, no se presupuestaron recursos originalmente.
- En **Subsidios y Otros de Inversión** no se presupuestaron recursos originalmente.

Estado Analítico del Ejercicio del Presupuesto de Egresos por Clasificación Funcional Programática.

Durante 2020 el Instituto Potosino de Investigación Científica y Tecnológica, A.C. ejerció su presupuesto a través de dos **finalidades**: Gobierno y Desarrollo Económico. La primera comprende la **función** Coordinación de la Política de Gobierno y la segunda considera la **función** de Ciencia, Tecnología e Innovación.

- La **finalidad Gobierno** representó el 0.5% del presupuesto total de recursos pagados y mostró un ejercicio del gasto menor al presupuesto aprobado en 11.0%, que se explica por lo siguiente:
 - ❖ A través de la **función Coordinación de la Política de Gobierno** el presupuesto pagado fue menor en 11.0% en comparación al presupuesto aprobado debido principalmente a lo siguiente:
 - A la autorización de la adecuación presupuestal compensada con base en el Artículo 115.- Los Órganos Internos de Control, la Auditoría Superior, las Entidades de Fiscalización Superior de la Entidades Federativas, así como las Unidades de Responsabilidades de las Empresas Productivas del Estado, contarán con la estructura orgánica necesaria para realizar las funciones correspondientes a las autoridades investigadoras y substanciadoras.
- La **finalidad Desarrollo Económico** representó el 99.5% del total de recursos pagados, que en comparación con el presupuesto aprobado observó un gasto mayor en 34.0%, que se explica por lo siguiente:
 - ❖ La **función Ciencia, Tecnología e Innovación**, el presupuesto pagado fue mayor en 34.0% en comparación al presupuesto aprobado debido principalmente a lo siguiente:
 - Los recursos se canalizaron a un mayor número actividades destinadas a la investigación científica y tecnológica, al incremento en la plantilla del posgrado, al crecimiento de apoyos a las líneas de investigación de las divisiones académicas, apoyos otorgados, concedidos principalmente a tesis de licenciatura, apoyos especiales a estudiantes de posgrado, promociones al posgrado y apoyos a propedéuticos y por último a la formación de recursos humanos.

Nota 5. Cumplimiento a las Disposiciones de Racionalidad, Austeridad y Eficiencia en el Gasto 2020.

El Instituto Potosino de Investigación Científica y Tecnológica en relación al cumplimiento a los criterios de racionalidad establecidos en la Ley Federal de Austeridad Republicana emitida en el Diario Oficial de la Federación el 19 de noviembre de 2019, y en cumplimiento a lo previsto en el "Decreto por el que se establecen las medidas de austeridad que deberán observar las dependencias y entidades de la Administración Pública Federal bajo los criterios que en el mismo se indican" publicado en el Diario Oficial de la Federación del 23 de abril de 2020, realizó reintegro de recursos fiscales al Ramo General 23 en cantidad de \$182,328.00, (ciento ochenta y dos mil trescientos veintiocho pesos 00/100 M.N.) provenientes de las adecuaciones presupuestarias de reducción líquida al presupuesto de gasto corriente capítulos 2000 y 3000 autorizado al Ramo 38 de conformidad con lo establecido por la Unidad de Política y Control Presupuestario de la Secretaría de Hacienda y Crédito Público en su Oficio de referencia No. 307-A.-2095 emitido el 5 de octubre del presente año a todas las Unidades de Administración y Finanzas de las Dependencias de la Administración Pública Federal en relación a las Disposiciones Específicas para el Cierre del Ejercicio Presupuestario 2020.

Nota 6. Conciliación Global Entre las Cifras Financieras y Presupuestales.

Los estados de ingresos y egresos presupuestales, se preparan sobre la base del flujo de efectivo obtenido y utilizado en el ejercicio, de acuerdo con la normatividad expedida al respecto. Por otra parte, los estados financieros del Instituto, están preparados con base en los postulados básicos de la Contabilidad Gubernamental y las normas generales y específicas de información financiera gubernamental para el sector paraestatal, utilizando en forma supletoria las NIF'S aplicables al registro de sus operaciones, por lo cual, no coinciden los importes presentados bajo las bases de registro mencionadas. En tal circunstancia se hace necesario llevar a cabo la conciliación de los ingresos y egresos de los estados financieros.

La conciliación de las cifras de los estados de ingresos y egresos presupuestales con las del estado de resultados, incluye los conceptos siguientes:

Concepto	Estados de Ingresos y egresos Presupuestales	Partidas que no afectan Presupuesto	Partidas que no afectan Resultados	Estado de Resultados
Ingresos	706,139,773.00	79,762,879.30	4,063,996.60	781,838,656.60
Egresos	411,024,207.00	123,520,452.00	27,296,786.00	507,247,873.00
Superávit presupuestal / Déficit del ejercicio	295,115,566.00	-43,757,572.00	-23,232,789.00	274,590,783.00

Conciliación entre los Ingresos Presupuestarios y Contables

Al 31 de Diciembre 2020

(Pesos)

1. Ingresos presupuestales:		706,139,773.00
2. Más Ingresos Contables no Presupuestarios		79,762,879.30
Incremento por variación de inventarios	0.00	
Disminución del exceso de estimaciones por pérdida o deterioro u obsolescencia	0.00	
Disminución del exceso de provisiones	0.00	
Otros Ingresos o beneficios varios	-2,520,181.90	
Otros Ingresos Contables no Presupuestarios (Proyectos por Convocatoria)	54,357,668.80	
Retención de IVA 6%	27,925,392.40	
3. Menos Ingresos Presupuestarios no contables		4,063,996.60
Productos de capital	0.00	
Aprovechamientos de capital	0.00	
Ingresos derivados de financiamientos	0.00	
Ingresos Recursos Propios de Ejercicios Anteriores	4,063,996.60	
Otros Ingresos Presupuestarios no Contables	0.00	
4. Ingresos Contables (4 = 1 + 2 - 3)		781,838,656.60

Conciliación entre los Egresos Presupuestarios y Contables

Al 31 de Diciembre 2020

(Pesos)

1. Total de Egresos (Presupuestarios)		411,024,207.00
2. Menos Egresos Presupuestarios no Contables		27,296,786.00
Mobiliario y equipo de administración	0.00	
Bienes informáticos	0.00	
Mobiliario y equipo Educativo y Recreativo	0.00	
Equipo e Instrumental Médico y de Laboratorio	0.00	
Vehículos y equipo de transporte	0.00	
Equipo de defensa y seguridad	0.00	
Maquinaria otros equipos y herramientas	0.00	
Activos biológicos	0.00	
Bienes inmuebles	0.00	
Activos intangibles	0.00	
Obra pública en bienes propios	0.00	
Acciones y participaciones de capital	0.00	
Compra de títulos y valores	0.00	
Inversiones en fideicomisos, mandatos y otros análogos	0.00	
Provisiones para contingencias y otras erogaciones especiales	0.00	
Amortización de la deuda pública	0.00	
Adeudos de ejercicios anteriores ADEFAS	0.00	
Otros Egresos Presupuestarios no Contables (Operaciones Ajenas)	27,296,786.00	
3. Mas Egresos contables no Presupuestarios		123,520,451.70
Estimaciones, depreciaciones, deterioros, obsolescencia y amortizaciones	66,728,073.00	
Provisiones	0.00	
Disminución de Inventarios	0.00	
Aumento por insuficiencia de estimaciones por pérdida o deterioro u obsolescencia	0.00	
Aumento por insuficiencia de provisiones	0.00	
Otros gastos	1,575,803.90	
Otros Egresos Contables no Presupuestarios (Proyectos por Convocatoria)	55,216,574.90	
4. Ingresos Contables (4 = 1 + 2 - 3)		507,247,872.70

Integración analítica de los conceptos que componen los rubros de "otros":

- Otros ingresos contables No presupuestarios
- II Otros ingresos Presupuestarios No contables
- III Otros Egresos contables No presupuestarios
- IV Otros Egresos Presupuestarios No contables

Conciliación entre los Ingresos Presupuestarios y Contables:

Otros Ingresos o beneficios varios		
4-3	OTROS INGRESOS Y BENEFICIOS	-2,520,181.90
4-3-1-9	Otros Ingresos Financieros	190,827.70
4-3-1-1	Intereses Ganados de Valores, Créditos, Bonos y Otros	2,351,434.10
4-3-9-3	Diferencias por tipo de cambio a favor en Efectivo y Equivalentes	91,237.30
4-3-9-9	Otros Ingresos y Beneficios Varios	-5,153,681.10

Otros Ingresos Contables no Presupuestarios (Proyectos por Convocatoria)		
4-2-1-3	CONVENIOS	54,357,668.80

Retención de IVA 6%		
1-1-2-9	Retención de IVA 6%	27,925,392.30
1-1-2-9-8	Retención de IVA 6% Pendiente	20,830,886.50
1-1-2-9-9	Retención de IVA 6% Cobrado	7,094,505.80

Retención de IVA 6%		
1-1-1-2	Bancos	4,063,996.60

Conciliación entre los Egresos Presupuestarios y Contables:

Otros Egresos Presupuestarios no Contables (Operaciones Ajenas)		
	Otros Egresos Presupuestarios no Contables (Operaciones Ajenas)	27,296,786.00

Estimaciones, depreciaciones, deterioros, obsolescencia y amortizaciones		
5-5-1	Estimaciones, Depreciaciones, Deterioros, Obsolescencia y Amortizaciones	66,728,073.00
5-5-1-3	DEPRECIACIÓN DE BIENES INMUEBLES	15,376,807.40
5-5-1-5	DEPRECIACIÓN DE BIENES MUEBLES	44,718,266.50
5-5-1-7	AMORTIZACIÓN DE ACTIVOS INTANGIBLES	6,632,999.10

Estimaciones, depreciaciones, deterioros, obsolescencia y amortizaciones		
5-5-9	Otros Gastos	1,575,803.90
5-5-9-9	Otros Gastos Varios	1,549,309.80
5-5-9-4	Diferencias por Tipo de Cambio Negativas en Efectivo y Equivalentes	26,494.10

Otros Egresos Contables no Presupuestarios (Proyectos por Convocatoria)		
8-2-5-1	Presupuesto Devengado	55,216,574.90

Nota 7. Cifras que Integran al Sistema Integral de Información y su Congruencia con Estados Presupuestales de Ingresos y Egresos.

El Instituto refleja congruencia entre las cifras que se integran en el Sistema Integral de Información y los Estados de Presupuestales de Ingreso y Egresos, sin presentar diferencias significativas para su análisis.

Concepto	Estado de Ingresos y Egresos	SII@WEB	Variaciones
Servicios Personales	150,974,172	150,974,172	0.0%
Materiales y Suministros	48,737,836	48,737,836	0.0%
Servicios Generales	181,796,165	181,796,165	0.0%
Becas	1,407,831	1,407,831	0.0%
Otras Erogaciones	28,108,203	28,108,203	0.0%
Bienes Muebles e Inmuebles	0	0	0.0%
Obra Pública	0	0	0.0%

Nota: las cifras que se presentan en la conciliación Estado de Ingresos y Egresos y el SII@WEB corresponden a egresos Fiscales e egresos Propios del PEF.

Nota 8. Enteros a la Tesorería de la Federación (TESOFE) de Ingresos Excedentes y Reintegros de Recursos por Transferencias no Devengados al 31 de diciembre de 2020.

El IPICYT no contó con reintegros de recursos por ingresos excedentes ni reintegros de recursos por transferencias no devengados al 31 de diciembre de 2020, si contó con enteros a la Tesorería de la Federación (TESOFE) por concepto de productos financieros desglosados en la siguiente tabla:

Reintegro de Recursos Fiscales 2020 TESOFE Pesos			
Concepto	Comprobante de Operación Bancaria	Fecha	Importe
Productos Financieros enterados a la TESOFE (2019)	TRANSFERENCIA	25/05/2020	24,707.0
Productos Financieros enterados a la TESOFE	TRANSFERENCIA	25/05/2020	202,585.0
Productos Financieros enterados a la TESOFE	TRANSFERENCIA	31/08/2020	105,082.0
Productos Financieros enterados a la TESOFE	TRANSFERENCIA	17/12/2020	86,338.0
Total			418,712.0

Nota 9. Estados Presupuestales del Ingresos y Egresos.

Los estados analíticos de ingresos presupuestales y del ejercicio presupuestal del gasto incluyen Recursos Fiscales ministrados por el Gobierno Federal a través de coordinación sectorial, además incluye recursos propios originados por las actividades propias de la Institución, los cuales son preparados sobre la base de valores históricos, y reportados en la rendición de la Cuenta de la Hacienda Pública Federal, bajo las siguientes bases:

- Se incluyen únicamente operaciones sobre la base de flujo de efectivo.
- Los registros de los ingresos y gastos se realizan en forma acumulativa, reconociendo obligaciones y compromisos con cargo al presupuesto de egresos que hayan cumplido los requisitos de adjudicación y contratación en los términos de las disposiciones normativas.
- Las partidas presupuestales son clasificadas de acuerdo al catálogo presupuestal y conforme al clasificador por objeto del gasto, asimismo se han conciliado las cifras con los registros de contabilidad financiera identificando aquellas partidas que no representan flujo de efectivo.

Notas de Memoria.

- Memoria de Cálculo en Clasificación Económica y por Objeto del Gasto.

MEMORIA DE CÁLCULO EN CLASIFICACIÓN ECONÓMICA Y POR OBJETO DEL GASTO						
(PESOS)						
CLASIFICACIÓN ECONÓMICA	OBJETO DEL GASTO	DENOMINACIÓN	APROBADO	PAGADO	VARIACIÓN % PAG/APROB	PARTICIPACIÓN % RESPECTO AL TOTAL DEL PAGADO
TOTAL			242,842,643	324,539,718	33.6	100.0
Gasto Corriente			242,842,643	324,539,718	33.6	100.0
Servicios Personales			127,151,646	150,974,172	18.7	46.5
1000	Servicios personales		127,151,646	150,974,172	18.7	46.5
1100	Remuneraciones al personal de carácter permanente		41,958,667	44,011,758	4.9	13.6
1200	Remuneraciones al personal de carácter transitorio		14,744,487	42,213,301	186.3	13.0
1300	Remuneraciones adicionales y especiales		20,015,474	19,225,354	-3.9	5.9
1400	Seguridad social		17,287,309	10,631,151	-38.5	3.3
1500	Otras prestaciones sociales y económicas		16,745,612	20,804,847	24.2	6.4
1700	Pago de estímulos a servidores públicos		16,400,097	14,087,761	-14.1	4.3
Gasto De Operación			111,680,969	143,062,806	28.1	44.1
2000	Materiales y suministros		21,564,436	47,419,426	119.9	14.6
2100	Materiales de administración, emisión de documentos y artículos oficiales		2,901,924	2,580,524	-11.1	0.8
2200	Alimentos y utensilios		560,505	220,924	-60.6	0.1
2300	Materias primas y materiales de producción y comercialización		10,805,811	39,806,770	268.4	12.3
2400	Materiales y artículos de construcción y de reparación		909,222	1,517,032	66.8	0.5
2500	Productos químicos, farmacéuticos y de laboratorio		3,729,275	2,298,664	-38.4	0.7
2600	Combustibles, lubricantes y aditivos		1,518,901	341,333	-77.5	0.1
2700	Vestuario, blancos, prendas de protección y artículos deportivos		457,310	53,681	-88.3	0.0
2900	Herramientas, refacciones y accesorios menores		681,488	600,498	-11.9	0.2
3000	Servicios generales		90,116,533	95,643,380	6.1	29.5
3100	Servicios básicos		15,372,217	8,579,099	-44.2	2.6
3200	Servicios de arrendamiento		7,624,905	8,593,787	12.7	2.6
3300	Servicios profesionales, científicos, técnicos y otros servicios		49,159,321	63,567,997	29.3	19.6
3400	Servicios financieros, bancarios y comerciales		1,827,992	1,373,508	-24.9	0.4
3500	Servicios de instalación, reparación, mantenimiento y conservación		5,748,444	9,356,069	62.8	2.9

3700	Servicios de traslado y viáticos	2,842,323	416,162	-85.4	0.1
3800	Servicios oficiales	4,403,521	271,926	-93.8	0.1
3900	Otros servicios generales	3,137,810	3,484,832	11.1	1.1
Subsidios		2,021,553	1,407,831	-30.4	0.4
4000	Transferencias, asignaciones, subsidios y otras ayudas	2,021,553	1,407,831	-30.4	0.4
4300	Subsidios y subvenciones	2,021,553	1,407,831	-30.4	0.4
Otros De Corriente		1,988,475	29,094,909	1,363.2	9.0
3000	Servicios generales	23,500	28,283,492	120,255.3	8.7
3900	Otros servicios generales	23,500	28,283,492	120,255.3	8.7
4000	Transferencias, asignaciones, subsidios y otras ayudas	1,964,975	811,417	-58.7	0.3
4400	Ayudas sociales	1,964,975	811,417	-58.7	0.3
Pensiones Y Jubilaciones		0.0	0.0	0.0	0.0
Gasto De Inversión		0.0	0.0	0.0	0.0

- Memoria de Cálculo para el Estado Analítico del Ejercicio del Presupuesto de Egresos en Clasificación Funcional.

MEMORIA DE CÁLCULO PARA EL ESTADO ANALÍTICO DEL EJERCICIO DEL PRESUPUESTO DE EGRESOS EN CLASIFICACIÓN FUNCIONAL						
CATEGORÍA PROGRAMÁTICA		(PESOS)				
FI	FN	CONCEPTO	APROBADO	PAGADO	VARIACIÓN % PAG/APROB	PARTICIPACIÓN % RESPECTO AL TOTAL DEL PAGADO
1		Gobierno	1,949,109	1,734,335	-11.0	0.5
	3	Coordinación de la Política de Gobierno	1,949,109	1,734,335	-11.0	0.5
3		Desarrollo Económico	240,893,534	322,805,383	34.0	99.5
	8	Ciencia, Tecnología e Innovación	240,893,534	322,805,383	34.0	99.5
		Total del Gasto	242,842,643	324,539,718	33.6	100.0

Las notas presupuestales son parte integrante de los estados presupuestales que se adjuntan.

Bajo protesta de decir verdad declaramos que los estados presupuestales y sus notas, son razonablemente correctos y son responsabilidad del emisor.

Dr. Luis Antonio Salazar Olivo
Director General

C.P.C. Ulises Rodrigo Morales Salcedo
Director de Administración y Finanzas

Lic. Dionisio León Salas
Subdirector de Finanzas y Presupuesto

C.P. Norma Angélica Aguilar Morales
Jefa de Contabilidad