

**INSTITUTO DE ECOLOGÍA, A.C.
(INECOL)**

Informe de Auditoría Independiente
al 31 de diciembre de 2020

16 – Marzo – 2021



Zárate García Paz & Asoc., S.A. de C.V.

División Auditoría a Obra Pública

An Independent Member of



AMERICA EUROPE ASIA AFRICA OCEANIA
www.uccsglobal.org

Naucalpan de Juárez, Estado de México,
a 16 de Marzo de 2021.
Oficio No. ZGP/1603/07/21

Mtro. José Miguel Macías Fernández

Dirección General de Fiscalización y Combate a la
Corrupción del Patrimonio Público Federal

Presente.

En cumplimiento a los Términos de Referencia para Auditorías de los Estados y la Información Financiera Contable y Presupuestaria del ejercicio 2020, nos permitimos presentar a su amable consideración el **Informe de Auditoría Independiente al 31 de Diciembre de 2020**, correspondiente a la Auditoría de los Estados Financieros y Presupuestarios de la entidad denominada **INSTITUTO DE ECOLOGÍA, A.C.**, mismo que fue elaborado conforme a las Normas Internacionales de Auditoría, el cual contiene una opinión no modificada (favorable).

Sin otro en particular, aprovecho la oportunidad para reiterarle la seguridad de mi consideración más atenta y distinguida.

ATENTAMENTE

Zárate García Paz y Asociados S.A. de C.V.

C.P.C. Víctor Oliver Mercado
Socio Responsable

C.c.p. DR. Miguel Rubio Godoy.- Director General del INECOL.

Dra. Agustina Herrera Espinoza. - Titular del Órgano Interno de Control en INECOL. Presente.

VOL/ADRZ/cgpc/vam*

1/7



Independent Affiliated of
UC&CS AMERICA
www.uccs-america.org

Accounting Legal and Business Advisors
A Strategic Alliance
New York Mexico

**INSTITUTO DE ECOLOGÍA, A.C.
(INECOL)
Informe de Auditoría Independiente
al 31 de Diciembre de 2020**

ÍNDICE

Contenido	Página
Carta de Presentación	1
Índice	2
Informe del Auditor Independiente	3
Estado de Situación Financiera	Anexos
Estado Analítico del Activo	
Estado Analítico de la Deuda y Otros Pasivos	
Estado de Actividades	
Estado de Variación en la Hacienda Pública	
Estado de Flujos de Efectivos	
Estado de Cambios en la Situación Financiera	
Informe sobre Pasivos Contingentes	
Reporte de Patrimonio	
Notas a los Estados Financieros	
Conciliación Contable Presupuestal de Ingresos y Egresos	



INFORME DEL AUDITOR INDEPENDIENTE

**A la Secretaría de la Función Pública
Al Consejo Directivo
Instituto de Ecología, A.C.**

Opinión

Hemos auditado los estados financieros de la Entidad Gubernamental **Instituto de Ecología, A.C.**, que comprenden el estado de situación financiera, el estado analítico del activo y el estado analítico de la deuda y otros pasivos al 31 de diciembre de 2020 y 2019, y el estado de actividades, el estado de variación en la hacienda pública, el estado de flujos de efectivo, el estado de cambios en la situación financiera y el informe sobre pasivos contingentes, correspondientes a los años terminados en dichas fechas, así como las notas explicativas a los estados financieros que incluyen un resumen de las políticas contables significativas.

En nuestra opinión, los estados financieros adjuntos, que se describen en el párrafo anterior, están preparados, en todos los aspectos materiales, de conformidad con las disposiciones en materia de información financiera que se indican en la Nota 5 del apartado Notas de Gestión Administrativa a los estados financieros que se acompañan y que están establecidas en la Ley General de Contabilidad Gubernamental.

Fundamento de la opinión

Hemos llevado a cabo nuestras auditorías de conformidad con las Normas Internacionales de Auditoría. Nuestras responsabilidades, de acuerdo con estas normas, se describen con más detalle en la sección "Responsabilidades del auditor para la auditoría de los estados financieros" de nuestro informe. Somos independientes de la entidad de conformidad con el Código de Ética Profesional

3/7





del Instituto Mexicano de Contadores Públicos, junto con los requerimientos de ética que son aplicables a nuestras auditorías de los estados financieros en México, y hemos cumplido con las demás responsabilidades de ética de conformidad con esos requerimientos y con el Código de Ética Profesional. Consideramos que la evidencia de auditoría que hemos obtenido proporciona una base suficiente y adecuada para nuestra opinión.

Párrafo de énfasis base de preparación contable y utilización de este informe

Llamamos la atención sobre la Nota 5 del apartado Notas de Gestión Administrativa a los estados financieros adjuntos en la que se describen las bases contables utilizadas para la preparación de los mismos. Dichos estados financieros fueron preparados para cumplir con los requerimientos normativos gubernamentales a que está sujeta la entidad y para ser integrados en el Reporte de la Cuenta de Pública Federal, los cuales están presentados en los formatos que para tal efecto fueron establecidos por la Unidad de Contabilidad Gubernamental de la Secretaría de Hacienda; consecuentemente, éstos pueden no ser apropiados para otra finalidad. Nuestra opinión no se modifica por esta cuestión.

Responsabilidades de la administración y de los encargados del gobierno de la entidad sobre los estados financieros

La administración es responsable de la preparación de los estados financieros adjuntos de conformidad con las disposiciones en materia de información financiera establecidas en la Ley General de Contabilidad Gubernamental que se describen en la Nota 5 del apartado Notas de Gestión Administrativa a dichos estados financieros, y del control interno que la administración consideró necesario para permitir la preparación de estados financieros libres de incorrección material debida a fraude o error.





Zárate García Paz & Asoc., S.A. de C.V.

División Auditoría a Obra Pública

An Independent Member of



AMERICA EUROPE ASIA AFRICA OCEANIA
www.uccsglobal.org

En la preparación de los estados financieros, la administración es responsable de la valoración de la capacidad de la entidad para continuar operando como una entidad en funcionamiento, revelando, en su caso, las cuestiones relativas a la entidad en funcionamiento y utilizando las bases contables aplicables a una entidad en funcionamiento, a menos que la administración tenga la intención de liquidar la entidad o cesar sus operaciones, o bien no exista una alternativa realista.

Los encargados del gobierno de la entidad son responsables de la supervisión del proceso de información financiera de la entidad.

Responsabilidades del auditor sobre la auditoría de los estados financieros

Nuestros objetivos son obtener una seguridad razonable sobre de que los estados financieros, en su conjunto, se encuentran libres de incorrección material, debido a fraude o error, y emitir un informe de auditoría que contiene nuestra opinión. Seguridad razonable es un alto nivel de seguridad, pero no es una garantía, de que una auditoría realizada de conformidad con las Normas Internacionales de Auditoría siempre detecte una incorrección material cuando existe. Las incorrecciones pueden deberse a fraude o error y son consideradas materiales si individualmente, o en su conjunto, puede preverse razonablemente que influyan en las decisiones económicas que los usuarios hacen basándose en los estados financieros.

Como parte de una auditoría de conformidad con las Normas Internacionales de Auditoría, aplicamos nuestro juicio profesional y mantenemos una actitud de escepticismo profesional durante toda la auditoría. También:

- Identificamos y evaluamos los riesgos de incorrección material en los estados financieros, debida a fraude o error, diseñamos y aplicamos los

5/7





procedimientos de auditoría para responder a esos riesgos y obtener evidencia de auditoría suficiente y apropiada para obtener una base para nuestra opinión. El riesgo de no detectar una incorrección material debida a fraude es mayor que en el caso de una incorrección material, ya que el fraude puede implicar colusión, falsificación, manifestaciones intencionalmente erróneas, omisiones intencionales o la anulación del control interno.

- ☐ Obtenemos conocimiento del control interno importante para la auditoría con el fin de diseñar los procedimientos de auditoría que consideramos adecuados en las circunstancias, y no con la finalidad de expresar una opinión sobre la eficacia del control interno de la entidad.
- ☐ Evaluamos lo apropiado de las políticas contables utilizadas y la razonabilidad de las estimaciones contables, así como las revelaciones hechas por la administración de la entidad.
- ☐ Concluimos sobre lo apropiado del uso de la administración de las bases contables aplicables a una entidad en funcionamiento y, con base en la evidencia de auditoría obtenida como es el presupuesto asignado del propio ejercicio 2020, mismo que ha sido recaudado y ejercido en su totalidad a la fecha de este informe de la entidad y dando cumplimiento al párrafo A-32 de las NIA 570 (Revisada), concluimos sobre si existe o no una incertidumbre importante relacionada con eventos o con condiciones que pueden originar dudas significativas sobre la capacidad de la entidad para continuar como entidad en funcionamiento.





Zárate García Paz & Asoc., S.A. de C.V.

División Auditoría a Obra Pública

An Independent Member of



AMERICA EUROPE ASIA AFRICA OCEANIA
www.uccsglobal.org

Nuestras conclusiones se basan en la evidencia de auditoría obtenida hasta la fecha de nuestro informe, Sin embargo, hechos o condiciones futuros puede ser causa de que la entidad deje de ser una entidad en funcionamiento.

Con base en lo anterior se concluye que el **Instituto de Ecología, A.C.** para el ejercicio fiscal de 2021 continuará con sus operaciones (existencia permanente), ya que le fueron autorizados recursos dentro del Presupuesto de Egresos de la Federación, publicado en el "Diario Oficial de la Federación" el día 30 de noviembre de 2020, por \$346,610,723.00.

Nos comunicamos con los responsables del gobierno de la entidad en relación, entre otras cuestiones, con el alcance planeado y el momento de realización de la auditoría y los hallazgos importantes de la auditoría, así como cualquier deficiencia significativa en el control interno que identificamos durante nuestra auditoría.

ATENTAMENTE

Zárate García Paz y Asociados S.A. de C.V.

C.P.C. Víctor Oliver Mercado
Socio Responsable

Naucalpan de Juárez, Estado de México,
a 16 de Marzo de 2021



Cuenta Pública 2020

CUENTA PÚBLICA 2020
ESTADO DE SITUACIÓN FINANCIERA
AL 31 DE DICIEMBRE DE 2020 y 2019
(PESOS)

Ente Público:	Instituto de Ecología, A.C.				
Concepto	2020	2019	Concepto	2020	2019
ACTIVO			PASIVO		
Activo Circulante			Pasivo Circulante		
Efectivo y Equivalentes	105,338,740	69,419,785	Cuentas por Pagar a Corto Plazo	3,883,130	11,589,054
Derechos a Recibir Efectivo o Equivalentes	8,897,826	7,075,143	Documentos por Pagar a Corto Plazo	0	0
Derechos a Recibir Bienes o Servicios	0	0	Porción a Corto Plazo de la Deuda Pública a Largo Plazo	0	0
Inventarios	2,896,880	2,941,292	Títulos y Valores a Corto Plazo	0	0
Almacenes	466,655	487,588	Pasivos Diferidos a Corto Plazo	7,163,114	2,281,139
Estimación por Pérdida o Deterioro de Activos Circulantes	0	0	Fondos y Bienes de Terceros en Garantía y/o Administración a Corto Plazo	43,995,256	19,748,374
Otros Activos Circulantes	0	0	Provisiones a Corto Plazo	0	0
Total de Activos Circulantes	117,600,101	79,923,808	Otros Pasivos a Corto Plazo	0	0
Activo No Circulante			Total de Pasivos Circulantes	55,041,500	33,618,567
Inversiones Financieras a Largo Plazo	6,659,417	53,754,382	Pasivo No Circulante		
Derechos a Recibir Efectivo o Equivalentes a Largo Plazo	0	0	Cuentas por Pagar a Largo Plazo	0	0
Bienes Inmuebles, Infraestructura y Construcciones en Proceso	638,127,177	637,627,181	Documentos por Pagar a Largo Plazo	0	0
Bienes Muebles	496,587,292	493,758,497	Deuda Pública a Largo Plazo	0	0
Activos Intangibles	9,127,250	8,523,220	Pasivos Diferidos a Largo Plazo	0	0
Depreciación, Deterioro y Amortización Acumulada de Bienes	-701,035,270	-663,205,711	Fondos y Bienes de Terceros en Garantía y/o en Administración a Largo Plazo	0	0
Activos Diferidos	730,780	750,268	Provisiones a Largo Plazo	0	0
Estimación por Pérdida o Deterioro de Activos no Circulantes	0	0	Total de Pasivos No Circulantes	0	0
Otros Activos no Circulantes	0	0	Total del Pasivo	55,041,500	33,618,567
Total de Activos No Circulantes	450,196,646	531,207,837	HACIENDA PÚBLICA/ PATRIMONIO		
Total del Activo	567,796,747	611,131,645	Hacienda Pública/Patrimonio Contribuido	1,055,999,639	1,092,294,447
			Aportaciones	945,157,059	983,122,508
			Donaciones de Capital	110,842,580	109,171,939
			Actualización de la Hacienda Pública / Patrimonio	0	0
			Hacienda Pública/Patrimonio Generado	-543,244,392	-514,781,369
			Resultados del Ejercicio (Ahorro/Desahorro)	-26,706,616	-48,037,995
			Resultados de Ejercicios Anteriores	-603,509,087	-553,714,685
			Revalúos	86,971,311	86,971,311
			Reservas	0	0
			Rectificaciones de Resultados de Ejercicios Anteriores	0	0
			Exceso o Insuficiencia en la Actualización de la Hacienda Pública/Patrimonio	0	0
			Resultado por Posición Monetaria	0	0
			Resultado por Tenencia de Activos no Monetarios	0	0
			Total Hacienda Pública/ Patrimonio	512,755,247	577,513,078
			Total del Pasivo y Hacienda Pública/Patrimonio	567,796,747	611,131,645

Bajo protesta de decir verdad declaramos que los Estados Financieros y sus Notas son razonablemente correctos y son responsabilidad del emisor.

Autorizo: DR. MIGUEL RUBIO CODDY
DIRECTOR GENERAL

FUNDACIÓN RUBIO BAZA ROMAN
DIRECTOR DE ADMINISTRACIÓN

Cuenta Pública 2020

CUENTA PÚBLICA 2020
ESTADO ANALÍTICO DEL ACTIVO
DEL 1o. DE ENERO AL 31 DE DICIEMBRE DE 2020
(PESOS)

Ente Público: Instituto de Ecología, A.C.

Concepto	Saldo Inicial	Cargos del Periodo	Abonos del Periodo	Saldo Final	Variación del Periodo
ACTIVO	611,131,645	2,630,143,679	2,673,478,577	567,796,747	-43,334,898
Activo Circulante	79,923,808	2,620,447,534	2,582,771,241	117,600,101	37,676,293
Efectivo y Equivalentes	69,419,785	2,515,294,538	2,479,375,583	105,338,740	35,918,955
Derechos a Recibir Efectivo o Equivalentes	7,075,143	71,851,594	70,028,911	8,897,826	1,822,683
Derechos a Recibir Bienes o Servicios	0	32,774,852	32,774,852	0	0
Inventarios	2,941,292	0	44,412	2,896,880	-44,412
Almacenes	487,588	526,550	547,483	466,655	-20,933
Estimación por Pérdida o Deterioro de Activos Circulantes	0	0	0	0	0
Otros Activos Circulantes	0	0	0	0	0
Activo No Circulante	531,207,837	9,696,145	90,707,336	450,196,646	-81,011,191
Inversiones Financieras a Largo Plazo	53,754,382	3,643,525	50,738,490	6,659,417	-47,094,965
Derechos a Recibir Efectivo o Equivalentes a Largo Plazo	0	0	0	0	0
Bienes Inmuebles, Infraestructura y Construcciones en Proceso	637,627,181	1,499,987	999,991	638,127,177	499,996
Bienes Muebles	493,758,497	3,968,091	1,139,296	496,587,292	2,828,795
Activos Intangibles	8,523,220	604,030	0	9,127,250	604,030
Depreciación, Deterioro y Amortización Acumulada de Bienes	-663,205,711	0	37,829,559	-701,035,270	-37,829,559
Activos Diferidos	750,268	-19,488	0	730,780	-19,488
Estimación por Pérdida o Deterioro de Activos no Circulantes	0	0	0	0	0
Otros Activos no Circulantes	0	0	0	0	0

Bajo protesta de decir verdad declaramos que los Estados Financieros y sus Notas son razonablemente correctos y son responsabilidad del emisor.

Autorizó: DR. MIGUEL RUBIO GODOY
DIRECTOR GENERAL

Elaboró: L.A. RUBEY BAZA ROMÁN
DIRECTOR DE ADMINISTRACIÓN

Cuenta Pública 2020

CUENTA PÚBLICA 2020
ESTADO ANALÍTICO DE LA DEUDA Y OTROS PASIVOS
DEL 1o. DE ENERO AL 31 DE DICIEMBRE DE 2020
(PESOS)

Ente Público: Instituto de Ecología, A.C.

Concepto	Moneda de Contratación	Institución o País Acreedor	Saldo Inicial del Periodo	Saldo Final del Periodo
DEUDA PÚBLICA				
Corto Plazo				
Deuda Interna			0	0
Instituciones de Crédito			0	0
Títulos y Valores			0	0
Arrendamientos Financieros			0	0
Deuda Externa			0	0
Organismos Financieros Internacionales			0	0
Deuda Bilateral			0	0
Títulos y Valores			0	0
Arrendamientos Financieros			0	0
Subtotal Corto Plazo			0	0
Largo Plazo				
Deuda Interna			0	0
Instituciones de Crédito			0	0
Títulos y Valores			0	0
Arrendamientos Financieros			0	0
Deuda Externa			0	0
Organismos Financieros Internacionales			0	0
Deuda Bilateral			0	0
Títulos y Valores			0	0
Arrendamientos Financieros			0	0
Subtotal Largo Plazo			0	0
Otros Pasivos			33,618,567	55,041,500
Total Deuda y Otros Pasivos			33,618,567	55,041,500

Bajo protesta de decir verdad declaramos que los Estados Financieros y sus Notas son razonablemente correctos y son responsabilidad del emisor.

Autorizó: DR. MIGUEL RUBIO GODOY
DIRECTOR GENERAL

Elaboró: L.A. RUBÉY BAZA ROMÁN
DIRECTOR DE ADMINISTRACIÓN

Cuenta Pública 2020

CUENTA PÚBLICA 2020
ESTADO DE ACTIVIDADES
DEL 1o. DE ENERO AL 31 DE DICIEMBRE DE 2020 y 2019
(PESOS)

Ente Público:

Instituto de Ecología, A.C.

Concepto	2020	2019	Concepto	2020	2019
INGRESOS Y OTROS BENEFICIOS			GASTOS Y OTRAS PÉRDIDAS		
Ingresos de la Gestión	40,343,939	31,443,037	Gastos de Funcionamiento	304,584,193	303,827,061
Impuestos	0	0	Servicios Personales	240,466,308	236,459,812
Cuotas y Aportaciones de Seguridad Social	0	0	Materiales y Suministros	6,311,139	8,082,233
Contribuciones de Mejoras	0	0	Servicios Generales	57,806,746	59,285,016
Derechos	0	0	Transferencia, Asignaciones, Subsidios y Otras Ayudas	1,178,867	1,737,461
Productos	0	0	Transferencias Internas y Asignaciones al Sector Público	0	0
Aprovechamientos	0	0	Transferencias al Resto del Sector Público	0	0
Ingresos por Venta de Bienes y Prestación de Servicios	40,343,939	31,443,037	Subsidios y Subvenciones	1,178,867	1,737,461
			Ayudas Sociales	0	0
Participaciones, Aportaciones, Convenios, Incentivos Derivados de la Colaboración Fiscal, Fondos Distintos de Aportaciones, Transferencias, Asignaciones, Subsidios y Subvenciones, y Pensiones y Jubilaciones	273,396,784	265,377,303	Pensiones y Jubilaciones	0	0
Participaciones, Aportaciones, Convenios, Incentivos Derivados de la Colaboración Fiscal y Fondos Distintos de Aportaciones	0	0	Transferencias a Fideicomisos, Mandatos y Contratos Análogos	0	0
Transferencias, Asignaciones, Subsidios y Subvenciones, y Pensiones y Jubilaciones	273,396,784	265,377,303	Transferencias a la Seguridad Social	0	0
			Donativos	0	0
Otros Ingresos y Beneficios	3,189,692	4,269,420	Transferencias al Exterior	0	0
Ingresos Financieros	3,163,921	4,165,025	Participaciones y Aportaciones	0	0
Incremento por Variación de Inventarios	0	0	Participaciones	0	0
Disminución del Exceso de Estimaciones por Pérdida o Deterioro u Obsolescencia	0	0	Aportaciones	0	0
Disminución del Exceso de Provisiones	0	0	Convenios	0	0
Otros Ingresos y Beneficios Varios	25,771	104,395	Intereses, Comisiones y Otros Gastos de la Deuda Pública	0	0
Total de Ingresos y Otros Beneficios	316,930,415	301,089,760	Intereses de la Deuda Pública	0	0
			Comisiones de la Deuda Pública	0	0
			Gastos de la Deuda Pública	0	0
			Costo por Coberturas	0	0
			Apoyos Financieros	0	0
			Otros Gastos y Pérdidas Extraordinarias	37,873,971	43,563,233
			Estimaciones, Depreciaciones, Deterioros, Obsolescencia y Amortizaciones	37,829,559	43,398,951
			Provisiones	0	0
			Disminución de Inventarios	0	0
			Aumento por Insuficiencia de Estimaciones por Pérdida o Deterioro u Obsolescencia	0	0
			Aumento por Insuficiencia de Provisiones	0	0
			Otros gastos	44,412	164,282
			Inversión Pública	0	0
			Inversión Pública no Capitalizable	0	0
			Total de Gastos y Otras Pérdidas	343,637,031	349,127,755
			Resultados del Ejercicio (Ahorro/Desahorro)	-26,706,616	-48,037,995

Bajo protesta de decir verdad declaramos que los Estados Financieros y sus Notas son razonablemente correctos y son responsabilidad del emisor.

Autorizó: DR. MIGUEL RUBIO GODOY
DIRECTOR GENERAL

RUBIO BAZA ROMÁN
DIRECTOR DE ADMINISTRACIÓN

Cuenta Pública 2020

CUENTA PÚBLICA 2020
ESTADO DE VARIACIÓN EN LA HACIENDA PÚBLICA
DEL 1o. DE ENERO AL 31 DE DICIEMBRE DE 2020
(PESOS)

Ente Público: Instituto de Ecología, A.C.

Concepto	Hacienda Pública/Patrimonio Contribuido	Hacienda Pública/Patrimonio Generado de Ejercicios Anteriores	Hacienda Pública/Patrimonio Generado del Ejercicio	Exceso o Insuficiencia en la Actualización de la Hacienda Pública / Patrimonio	TOTAL
Hacienda Pública / Patrimonio Contribuido Neto de 2019	1,092,294,447				1,092,294,447
Aportaciones	983,122,508				983,122,508
Donaciones de Capital	109,171,939				109,171,939
Actualización de la Hacienda Pública / Patrimonio	0				0
Hacienda Pública / Patrimonio Generado Neto de 2019		-466,743,374	-48,037,995		-514,781,369
Resultados del Ejercicio (Ahorro/Desahorro)			-48,037,995		-48,037,995
Resultados de Ejercicios Anteriores		-553,714,685			-553,714,685
Revalúos		86,971,311			86,971,311
Reservas		0			0
Rectificaciones de Resultados de Ejercicios Anteriores		0			0
Exceso o Insuficiencia en la Actualización de la Hacienda Pública / Patrimonio Neto de 2019				0	0
Resultado por Posición Monetaria				0	0
Resultado por Tenencia de Activos no Monetarios				0	0
Hacienda Pública / Patrimonio Neto Final de 2019	1,092,294,447	-466,743,374	-48,037,995	0	577,513,078
Cambios en la Hacienda Pública / Patrimonio Contribuido Neto de 2020	-36,294,808				-36,294,808
Aportaciones	-37,965,449				-37,965,449
Donaciones de Capital	1,670,641				1,670,641
Actualización de la Hacienda Pública/Patrimonio	0				0
Variaciones de la Hacienda Pública / Patrimonio Generado Neto de 2020		-49,794,402	21,331,379		-28,463,023
Resultados del Ejercicio (Ahorro/Desahorro)			-26,706,616		-26,706,616
Resultados de Ejercicios Anteriores		-49,794,402	48,037,995		-1,756,407
Revalúos		0	0		0
Reservas		0	0		0
Rectificaciones de Resultados de Ejercicios Anteriores		0	0		0
Cambios en el Exceso o Insuficiencia en la Actualización de la Hacienda Pública / Patrimonio Neto de 2020				0	0
Resultado por Posición Monetaria				0	0
Resultado por Tenencia de Activos no Monetarios				0	0
Hacienda Pública / Patrimonio Neto Final de 2020	1,055,999,639	-516,537,776	-26,706,616	0	512,755,247

Bajo protesta de decir verdad declaramos que los Estados Financieros y sus Notas son razonablemente correctos y son responsabilidad del emisor.

Autorizó: DR. MIGUEL RUBIO GODOY
DIRECTOR GENERAL

Elaboró: L.A. RUBÉY BAZA ROMÁN
DIRECTOR DE ADMINISTRACIÓN

Cuenta Pública 2020

CUENTA PÚBLICA 2020
ESTADO DE FLUJOS DE EFECTIVO
DEL 1o. DE ENERO AL 31 DE DICIEMBRE DE 2020 y 2019
(PESOS)

Ente Público:

Instituto de Ecología, A.C.

Concepto	2020	2019	Concepto	2020	2019
Flujos de Efectivo de las Actividades de Operación			Flujos de Efectivo de las Actividades de Inversión		
Origen	316,930,415	301,089,760	Origen	2,809,937	18,434,226
Impuestos	0	0	Bienes Inmuebles, Infraestructura y Construcciones en Proceso	0	0
Cuotas y Aportaciones de Seguridad Social	0	0	Bienes Muebles	2,807,649	17,495,109
Contribuciones de Mejoras	0	0	Otros Orígenes de Inversión	2,288	939,117
Derechos	0	0	Aplicación	3,309,933	19,058,281
Productos	0	0	Bienes Inmuebles, Infraestructura y Construcciones en Proceso	499,996	624,055
Aprovechamientos	0	0	Bienes Muebles	2,807,649	17,495,109
Ingresos por Venta de Bienes y Prestación de Servicios	40,343,939	31,443,037	Otras Aplicaciones de Inversión	2,288	939,117
Participaciones, Aportaciones, Convenios, Incentivos Derivados de la Colaboración Fiscal y Fondos Distintos de Aportaciones	0	0	Flujos Netos de Efectivo por Actividades de Inversión	-499,996	-624,055
Transferencias, Asignaciones, Subsidios y Subvenciones, y Pensiones y Jubilaciones	273,396,784	265,377,303	Flujo de Efectivo de las Actividades de Financiamiento		
Otros Orígenes de Operación	3,189,692	4,269,420	Origen	0	0
Aplicación	280,511,464	322,986,579	Endeudamiento Neto	0	0
Servicios Personales	240,466,308	236,459,812	Interno	0	0
Materiales y Suministros	6,311,139	8,082,233	Externo	0	0
Servicios Generales	57,806,746	59,285,016	Otros Orígenes de Financiamiento	0	0
Transferencias Internas y Asignaciones al Sector Público	0	0	Aplicación	0	0
Transferencias al Resto del Sector Público	0	0	Servicios de la Deuda	0	0
Subsidios y Subvenciones	1,178,866	1,737,461	Interno	0	0
Ayudas Sociales	0	0	Externo	0	0
Pensiones y Jubilaciones	0	0	Otras Aplicaciones de Financiamiento	0	0
Transferencias a Fideicomisos, Mandatos y Contratos Análogos	0	0	Flujos netos de Efectivo por Actividades de Financiamiento	0	0
Transferencias a la Seguridad Social	0	0	Incremento/Disminución Neta en el Efectivo y Equivalentes al Efectivo	35,918,955	-22,520,874
Donativos	0	0	Efectivo y Equivalentes al Efectivo al Inicio del Ejercicio	69,419,785	91,940,659
Transferencias al Exterior	0	0	Efectivo y Equivalentes al Efectivo al Final del Ejercicio	105,338,740	69,419,785
Participaciones	0	0			
Aportaciones	0	0			
Convenios	0	0			
Otras Aplicaciones de Operación	-25,251,595	17,422,057			
Flujos Netos de Efectivo por Actividades de Operación	36,418,951	-21,896,819			

Bajo protesta de decir verdad declaramos que los Estados Financieros y sus Notas son razonablemente correctos y son responsabilidad del emisor.

Autorizó: DR. MIGUEL RUBIO GODDY
DIRECTOR GENERAL

MARCELA A. RUBEN BAZA ROMÁN
DIRECTOR DE ADMINISTRACIÓN

Cuenta Pública 2020

CUENTA PÚBLICA 2020
ESTADO DE CAMBIOS EN LA SITUACIÓN FINANCIERA
DEL 1o. DE ENERO AL 31 DE DICIEMBRE DE 2020
(PESOS)

Ente Público:

Instituto de Ecología, A.C.

Concepto	Origen	Aplicación	Concepto	Origen	Aplicación
ACTIVO	85,009,357	41,674,459	PASIVO	29,128,857	7,705,924
Activo Circulante	65,345	37,741,638	Pasivo Circulante	29,128,857	7,705,924
Efectivo y Equivalentes	0	35,918,955	Cuentas por Pagar a Corto Plazo	0	7,705,924
Derechos a Recibir Efectivo o Equivalentes	0	1,822,683	Documentos por Pagar a Corto Plazo	0	0
Derechos a Recibir Bienes o Servicios	0	0	Porción a Corto Plazo de la Deuda Pública a Largo Plazo	0	0
Inventarios	44,412	0	Títulos y Valores a Corto Plazo	0	0
Almacenes	20,933	0	Pasivos Diferidos a Corto Plazo	4,881,975	0
Estimación por Pérdida o Deterioro de Activos Circulantes	0	0	Fondos y Bienes de Terceros en Garantía y/o Administración a Corto Plazo	24,246,882	0
Otros Activos Circulantes	0	0	Provisiones a Corto Plazo	0	0
Activo No Circulante	84,944,012	3,932,821	Otros Pasivos a Corto Plazo	0	0
Inversiones Financieras a Largo Plazo	47,094,965	0	Pasivo No Circulante	0	0
Derechos a Recibir Efectivo o Equivalentes a Largo Plazo	0	0	Cuentas por Pagar a Largo Plazo	0	0
Bienes Inmuebles, Infraestructura y Construcciones en Proceso	0	499,996	Documentos por Pagar a Largo Plazo	0	0
Bienes Muebles	0	2,828,795	Deuda Pública a Largo Plazo	0	0
Activos Intangibles	0	604,030	Pasivos Diferidos a Largo Plazo	0	0
Depreciación, Deterioro y Amortización Acumulada de Bienes	37,829,559	0	Fondos y Bienes de Terceros en Garantía y/o en Administración a Largo Plazo	0	0
Activos Diferidos	19,488	0	Provisiones a Largo Plazo	0	0
Estimación por Pérdida o Deterioro de Activos no Circulantes	0	0	HACIENDA PÚBLICA/ PATRIMONIO	23,002,020	87,759,851
Otros Activos no Circulantes	0	0	Hacienda Pública/Patrimonio Contribuido	1,670,641	37,965,449
			Aportaciones	0	37,965,449
			Donaciones de Capital	1,670,641	0
			Actualización de la Hacienda Pública / Patrimonio	0	0
			Hacienda Pública/Patrimonio Generado	21,331,379	49,794,402
			Resultados del Ejercicio (Ahorro/Desahorro)	21,331,379	0
			Resultados de Ejercicios Anteriores	0	49,794,402
			Revalúos	0	0
			Reservas	0	0
			Rectificaciones de Resultados de Ejercicios Anteriores	0	0
			Exceso o Insuficiencia en la Actualización de la Hacienda Pública/Patrimonio	0	0
			Resultado por Posición Monetaria	0	0
			Resultado por Tenencia de Activos no Monetarios	0	0

Bajo protesta de decir verdad declaramos que los Estados Financieros y sus Notas son razonablemente correctos y son responsabilidad del emisor.

Autorizó: DR. MIGUEL RUBIO GODÓY
DIRECTOR GENERAL

Autorizó: LA RUBBY BAZA ROMÁN
DIRECTORA DE ADMINISTRACIÓN

INSTITUTO DE ECOLOGÍA A.C. INFORME DE PASIVOS CONTINGENTES

El Instituto de Ecología, A. C. cuenta con tres juicios laborales en trámite durante el ejercicio 2020.

➤ Expediente laboral 624/2012.- Mónica Palacios Ríos.

El estado actual que guarda el expediente de referencia es el siguiente: En fecha seis de agosto del dos mil trece, fecha y hora señalada en autos para la celebración de la audiencia de Conciliación, Demanda y Excepciones, Ofrecimiento y Admisión de Pruebas, se encontraba legalmente integrada la Junta Federal Numero Veintidós de la Federal De Conciliación y Arbitraje, pero toda vez que nos encontramos celebrando platicas conciliatorias para solucionar el presente juicio, solicitamos respetuosamente a esta H. Junta señalara nuevo día y hora para la celebración de la audiencia que nos ocupa, visto lo anterior y siendo nuestra petición conforme a derecho por lo dispuesto por los artículos 685, 719, 876 fracción IV de la Ley Federal del Trabajo, la Junta difiere la presente audiencia y señala nuevo día y hora las DOCE HORAS DEL DIA SEIS DE NOVIEMBRE DEL AÑO DOS MIL CATORCE, para que tenga lugar la celebración de la audiencia de CONCILIACION, DEMANDA Y EXCEPCIONES, OFRECIMIENTO Y ADMISION Y PRUEBAS. TODA VEZ QUE HAY NUEVA DIRECCION DE LA JUNTA Y POR ESO SE SUSPENDIERON TODAS LAS AUDIENCIAS POR 15 DIAS. En Fecha 06 de Noviembre del 2014, se lleva a cabo la audiencia de Conciliación Demanda y Excepciones, dando el Instituto de Ecología A.C. contestación a la demanda de la actora, y en donde la junta nos señala una nueva fecha de Audiencia de Ofrecimiento y admisión de pruebas que se celebra el día 27 de febrero del 2015. Audiencia que se tiene celebrada en su totalidad y en la cual se nos señalaron por parte de la Junta fechas de desahogo de pruebas siguientes:

Con fecha 17 de Abril del 2015 se celebrara audiencia Confesional A cargo del Instituto de Ecología, A.C. y Audiencia Confesional a cargo del Dr. Martin Ramón Aluja; Confesional a cargo de la parte actora Mónica Palacios Ríos y Desahogo de la prueba de Ratificación en contenido y firma de la C. Mónica Palacios Ríos; 2.- Con fecha 25 de Marzo del 2015 se llevara a cabo el desahogo de la Prueba de Inspección Ocular y Cotejo en el Instituto de Ecología A.C., del día 17 de abril del 2015, se cierra instrucción en este juicio, encontrándonos en espera de la resolución respectiva ósea el Laudo, con fecha 11 de diciembre del 2015 nos fue notificada la resolución en primera instancia en donde absuelven a todos y cada uno de los demandados de los pagos reclamados por la actora y en donde condenan al Instituto de Ecología A.C. a pagar la cantidad de \$5,256.27 por concepto de aguinaldo, vacaciones y prima vacacional proporcional al tiempo laborado. Con fecha 24 de Febrero del 2016, nos fue notificado amparo promovido por la parte actora y se encuentra en el Tribunal Colegiado en Materia de Trabajo del Séptimo Circuito, nos encontramos en espera de que resuelvan dicho amparo, se lo conceden e emiten un nuevo laudo de fecha 14 de junio del 2017 condenando al INECOL a la reinstalación de la parte actora y al pago de todas y cada una de las prestaciones reclamadas, presentando por parte del Instituto de Ecología A.C. Amparo Directo de fecha 22 de septiembre del 2017, para combatir el laudo condenatorio. Con fecha 05 de abril del 2019 nos fue notificado el acuerdo en donde el Segundo Tribunal Colegiado en Materia de Trabajo del Séptimo Circuito resolvía el amparo presentado por el Instituto y en donde nos fue negado dicho recurso en espera de que se promueva incidente de liquidación por parte de la parte actora y la reinstalación. Con fecha 20 de agosto del año 2019 presentamos escrito dirigido a la junta en donde nos negamos a acatar el Laudo en cumplimiento de ejecutoria, promoviendo el incidente de NO ACATAMIENTO AL CUMPLIMIENTO DEL LAUDO PRONUNCIADO respecto de la reinstalación ordenada, esto generó una audiencia para el día 26 de agosto del 2019 de Pruebas y Alegatos en relación al incidente de no acatamiento al laudo, en donde ofrecimos pruebas y alegatos por parte del Instituto de Ecología A.C. así como la Plantilla de Liquidación correspondiente que fuera entregada por el Instituto y que fuera turnando el expediente y los autos para formular la resolución correspondiente por parte de la junta;

nos fue notificada la resolución incidental de fecha 25 de septiembre del 2019 en donde se declara procedente el incidente planteado y se condena al INSTITUTO DE ECOLOGIA A.C. a la cantidad de \$3,869,310.71, con fecha 14 de Octubre del 2019 damos cumplimiento al Laudo y al no acatamiento al laudo pronunciado exhibiendo cheque de fecha 10 de octubre del 2019 por la cantidad de \$2,431,684.13, con fecha 18 de octubre del 2019 promueve la parte actora Amparo Indirecto ante el Juzgado Segundo de Distrito en el Estado señalando como fecha de audiencia Constitucional 22 de Noviembre del 2019 y en espera que nos notifiquen la resolución, cantidad a la que se le suma los importes que derivan del incidente de no acatamiento al Laudo de referencia, correspondientes a la Indemnización Constitucional, Veinte días de salario integrado por cada año de servicios y doce días por cada año de servicios en concepto de Prima Legal de Antigüedad, las que en conjunto con la cantidad plasmada como valor laudo, debidamente sumadas arrojaron una condena de \$3,869,310.71; mismas que para ser pagadas se aplicaron los descuentos y retenciones correspondientes al ISR, CUOTA IMSS EMPLEADO Y CUOTA C.V. EMPLEADO, efectuándose un pago neto Total el día 14 de octubre del 2019 por la cantidad \$2,431,684.13. exhibiendo para tal efecto el cheque correspondiente, con fecha 18 de Octubre del 2019 promueve la parte actora Amparo Indirecto ante el Juzgado Segundo de Distrito en el Estado señalando como fecha de audiencia Constitucional el día 22 de Noviembre del 2019, en espera de que nos notifiquen la resolución. Por cuanto hace al proceso de Responsabilidad del Conflicto, este ya ha sido cubierto en su totalidad respecto del pasivo generado hasta el día 14 de Octubre del año 2019, sin embargo el juicio se encuentra aún en proceso y ante el Juzgado de Distrito en virtud de haber presentado la parte actora el Amparo Indirecto en contra de la interlocutoria emitida y que la Ley le permite; en el cual se inconforma con la estimación de la Junta del conocimiento que asigna a la Actora la categoría de Trabajadora de Confianza. No omito mencionar que la sentencia que emita el Juzgado de Distrito no es definitiva aún, pues si esta beneficia o niega el amparo a la quejosa (Actora), procede por cualquiera de las partes la interposición del Recurso de Revisión ante el Tribunal Colegiado en turno y hasta que sea emitida sentencia en dicha instancia sabremos si la cantidad pagada causa estado o en su defecto, si esta debe actualizarse con el pago de diferencias respecto de los salarios caídos, pero eliminando las indemnizaciones calculadas al imperar la condena de Reinstalación. A efecto de finiquitar antes el conflicto, se han solicitado y realizado diversas citas administrativas ante la autoridad, con asistencia de la parte actora e intervención directa del Presidente de la Junta Federal tratando de mediar la final resolución mediante la aceptación de la cantidad depositada, cuestión que no ha sido aceptada por la trabajadora, por cuanto hace a la fecha estimada de termino y archivo general del presente juicio y derivado la CONTINGENCIA SANITARIA decretada es muy complicado determinar un tiempo exacto pero creemos que aproximadamente de un año y medio para que se resuelva en su totalidad el presente expediente esto es un tiempo estimado por que puede ser más o menos según corresponda a las agendas de las autoridades que están conociendo del procedimiento de este juicio.

Clasificación del Riesgo: Alto

➤ Expediente laboral 314/2016.- Víctor Werner Steinmann.

El estado actual que guarda el expediente de referencia es el siguiente: En fecha 25 de Abril del 2018 se notifica la demanda inicial en la ciudad de Pátzcuaro, Michoacán por conducto de la Junta federal número 30 de la ciudad de Morelia Michoacán y en donde nos señalan una audiencia en etapa de DEMANDA Y EXCEPCIONES, señalando las ONCE HORAS DEL DIA VEINTIDOS DE MAYO DE DOS MIL DIECIOCHO, la cual asistimos celebrando la audiencia en su totalidad y señalándonos para que se celebre el desahogo de la audiencia en su etapa de OFRECIMIENTO Y ADMISION DE PRUEBAS, el día VEINTIDOS DE AGOSTO DEL AÑO DOS MIL DIECIOCHO. Se celebra la audiencia de Pruebas en donde se ofrecen todas y cada una de las pruebas que se tienen y señalándonos nueva fecha de audiencia para el periodo de Replica y contrarréplica para el día 25 de Octubre del 2018 a las 12:00 horas, la cual se celebró en su totalidad ofreciendo las pruebas conducentes a favor del Instituto de Ecología A.C. y señalándonos nueva fecha de audiencia para escuchar el acuerdo de recepción de pruebas ofrecidas por las dos partes para el día 08 de Enero del 2019 a las 13:00 horas ese día se desahoga la audiencia de admisión de pruebas y señalando fechas para su celebración el día 1º de

CUENTA PÚBLICA 2020


marzo del 2019 a las 12:00 horas Confesional del CONACYT y del INSTITUTO DE ECOLOGIA A.C.; para el 21 de febrero del 2019 a las 12:00 horas Cotejo en las documentales de parte de CONACYT y las documentales ofrecidas por el Instituto de Ecología serán desahogadas en la Ciudad de Pátzcuaro, Michoacán y en la ciudad de Xalapa, Ver; estando en este momento en espera a que la junta envíe los exhortos correspondientes a las distintas Juntas de Conciliación y Arbitraje de los distintos estados, por parte de nosotros estamos al pendiente cuando lleguen los oficios a las juntas que conocerán del desahogo de esas pruebas. Teniendo un PASIVO CONTINGENTE de \$1,754,777.51 pesos (aproximado).

Clasificación del Riesgo: Medio


➤ Expediente laboral 937/2018.- Ramos Eduardo Tadeo Hernández.

Nos fue notificado audiencia de Conciliación Demanda y Excepciones para el día 1º de Febrero del 2019 a las 10:30 horas, la cual no se pudo llevar acabo toda vez que las notificaciones estaban mal por parte de la Junta y en la audiencia le están requiriendo a la parte actora el domicilio correcto de los demandados, nos encontramos en espera a que la parte actora presente su promoción señalando el domicilio correcto de uno de los supuestos demandados para que una vez señalado el domicilio la Junta pueda notificar y señalar la fecha de la próxima audiencia. Teniendo un PASIVO CONTINGENTE de \$527,243.00 pesos (aproximado).

Clasificación del Riesgo: Bajo.



Autofizó: DR: MIGUEL RUBIO GODOY
Cargo: DIRECTOR GENERAL



Elaboró: LIC. RUBEY BAZA ROMAN
Cargo: DIRECTOR DE ADMINISTRACIÓN

Cuenta Pública 2020


CUENTA PÚBLICA 2020
PATRIMONIO DEL ENTE PÚBLICO DEL SECTOR PARAESTATAL

(PESOS)

Ente Público: Instituto de Ecología, A.C.

Concepto	Monto
Total de Patrimonio del ente público	512,755,247
% del Patrimonio del Ente Público que es propiedad del Poder Ejecutivo	100.00
Patrimonio del ente público que es propiedad del Poder Ejecutivo	512,755,247

Bajo protesta de decir verdad declaramos que los Estados Financieros y sus Notas son razonablemente correctos y son responsabilidad del emisor.


Autorizó: DR. MIGUEL RUBIO GODOY
DIRECTOR GENERAL


Elaboró: L.A. RUBEY BAZA ROMÁN
DIRECTOR DE ADMINISTRACIÓN

INSTITUTO DE ECOLOGÍA A.C.

NOTAS A LOS ESTADOS FINANCIEROS DEL INSTITUTO DE ECOLOGÍA, A.C. (INECOL) POR LOS EJERCICIOS TERMINADOS AL 31 DE DICIEMBRE DE 2020 Y 2019.

(CIFRAS EN PESOS)

NOTAS DE DESGLOSE

I. NOTAS AL ESTADO DE SITUACIÓN FINANCIERA

ACTIVO

➤ Efectivo y Equivalentes

Este rubro se integra por los recursos que recibe el Instituto a través de las ministraciones de la Tesorería de la Federación, por los recursos autogenerados por la venta de bienes y servicios, y por los apoyos externos destinados para el desarrollo de proyectos de investigación o infraestructura.

Los recursos se invierten en fondos de inversión de títulos gubernamentales de disponibilidad diaria, que se registran al costo de adquisición y se ajustan a su valor de mercado. Los intereses ganados se reconocen sobre bases acumuladas y los que derivan de recursos fiscales son reintegrados a la Tesorería de la Federación.

Los Fondos de Terceros en Garantía y/o Administración son los recursos que recibe del CONACYT y de otras instituciones, que de acuerdo con lo que se indica en los convenios firmados, no se deben considerar en esquemas de inversión, y solo son utilizados para los fines de cada proyecto.

Concepto	2020	2019
Bancos	2,942,455.5	3,504,360.8
Inversiones Temporales	57,431,426.0	46,117,610.3
Fondos de Terceros en Garantía y/o Administración.	44,964,858.5	19,797,814.3
Total	105,338,740.0	69,419,785.4

➤ Derechos a recibir Efectivo y Equivalentes y Bienes o Servicios a Recibir

Los derechos a recibir en efectivo y equivalentes corresponden a las cuentas por cobrar a corto plazo, que se integran por la emisión de facturas a los clientes por la prestación de servicios y convenios firmados con diversas fuentes de financiamiento, por ministraciones pendientes de recibir del gobierno federal, por recursos pendientes de transferir entre proyectos por préstamos y los gastos por comprobar por concepto de viáticos, que se integra de la siguiente manera:



CUENTA PÚBLICA 2020

Concepto	2020	2019
Clientes	8,192,813.3	2,533,754.8
Subsidios y Transferencias por Recibir	0.00	2,681,286.4
Préstamos a Proyectos	210,000.0	1,804,216.4
Otros (gastos por comprobar)	495,012.7	55,885.6
Total	8,897,826.0	7,075,143.2

➤ Derechos a recibir en Bienes o Servicios

Los derechos a recibir en bienes o servicios se integran por los anticipos a proveedores, que posteriormente se amortizan a la recepción del bien o servicio.

Concepto	2020	2019
Anticipo Proveedores Adquisición Bienes y Prest. Servicios	0.0	0.0

➤ Bienes Disponibles para su Transformación o Consumo (inventarios)

Este rubro se integra por libros y revistas editados por el INECOL, para difundir los resultados de algunos proyectos de investigación, y son vendidos al público en general a precio de costo. Su valuación se hace por el método de costos identificados.

Concepto	2020	2019
Inventario de libros y revistas	2,896,880.6	2,941,292.1

➤ Bienes Disponibles para su Transformación o Consumo (almacenes)

Este rubro se integra por el stock del almacén de bienes de consumo (materiales y suministros), que son utilizados para la operación de las áreas sustantivas y administrativas del Instituto. Para el registro contable de las existencias, se utiliza el método de valuación de primeras entradas, primeras salidas (PEPS).

Concepto	2020	2019
Almacén de bienes de consumo	466,654.7	487,587.9

CUENTA PÚBLICA 2020

➤ Inversiones Financieras

El saldo de esta cuenta se integra por un Fideicomiso de recursos autogenerados y de aportaciones de terceros para el desarrollo de proyectos de investigación, creado en términos de la Ley de Ciencia y Tecnología. Los recursos fideicomitados disponibles se invierten en valores gubernamentales de disponibilidad diaria. Así también, se integra por el valor de acciones de la empresa Teléfonos de México, S.A.B de C.V. (TELMEX), y por acciones de la empresa Unidad de Vinculación y Transferencia de Conocimiento del Sureste, S.A. de C.V. (UVICSUR), con una tenencia del 8.0%.

Concepto	2020	2019
Fideicomiso	4,657,373.5	51,798,219.5
Acciones TELMEX	1,994,043.8	1,948,162.6
Acciones UVICSUR	8,000.0	8,000.0
Total	6,659,417.3	53,754,382.1

➤ Bienes Muebles, Inmuebles e Intangibles

El INECOL cuenta con instalaciones en la ciudad de Xalapa, Veracruz, como sede principal; un Centro Regional ubicado en Pátzcuaro, Michoacán y cuatro estaciones de trabajo; una ubicada en el estado de Chihuahua, dos en el estado de Durango y una en la región de la Mancha, en el estado de Veracruz. Los bienes muebles e inmuebles del Instituto se encuentran en condiciones aceptables para su uso.

BIENES MUEBLES		
Concepto	2020	2019
Mobiliario y Equipo de Administración	67,849,293.0	67,294,711.3
Mobiliario y Equipo Educativo y Recreativo	1,482,986.5	1,198,240.2
Equipo e Instrumental Médico y de Laboratorio	365,081,442.0	363,251,399.7
Vehículos y Equipo de Transporte	19,723,595.7	19,723,595.8
Maquinaria, Otros Equipos y Herramientas	16,440,045.1	16,301,766.5
Colecciones, Obras de Arte y Objetos Valiosos	26,009,930.2	25,988,783.3
Suma de Bienes Muebles	496,587,292.5	493,758,496.8

Al 31 de diciembre de 2020 se realizó el inventario físico de bienes muebles y se concilió con los registros contables.

Registro Contable	Valor de la relación de bienes muebles	Conciliación
496,587,292.5	496,587,292.5	0.0



CUENTA PÚBLICA 2020

BIENES INMUEBLES

Concepto	2020	2019
Terrenos	118,859,560.4	118,859,560.4
Edificios no Habitacionales	519,267,616.2	518,767,620.6
Total de Bienes Inmuebles	638,127,176.6	637,627,181.0

Al 31 de diciembre de 2020 se realizó el inventario físico de inmuebles y se concilió con los registros contables.

Registro Contable	Valor de la relación de bienes muebles	Conciliación
638,127,176.6	638,127,176.6	0.0

ACTIVO INTANGIBLE

Concepto	2020	2019
Patentes	8,960,795.9	8,356,765.6
Software	166,454.2	166,454.2
Total	9,127,250.1	8,523,219.8

DEPRECIACIÓN Y AMORTIZACIÓN DE ACTIVO

Concepto	Del Ejercicio	Acumulada
Edificios no Habitacionales	(19,144,777.5)	(227,652,676.4)
Mobiliario y Equipo de Administración	(4,459,625.3)	(55,391,415.7)
Mobiliario y Equipo Educativo y Recreativo	(64,719.4)	(876,387.7)
Equipo e Instrumental Médico y de Laboratorio	(12,591,113.2)	(356,682,105.6)
Vehículos y Equipo de Transporte	(553,005.0)	(19,174,647.0)
Maquinaria, Otros Equipos y Herramientas	(453,956.5)	(13,763,908.8)
Colecciones, Obras de Arte y Objetos Valiosos	(133,477.6)	(25,389,107.1)
Subtotal de Depreciaciones	(37,400,674.5)	(698,930,248.3)
Patentes	(420,562.2)	(2,046,069.7)
Software	(8,322.7)	(58,952.5)
Subtotal de Amortizaciones	(428,884.9)	(2,105,022.2)
Total Depreciaciones y Amortizaciones	(37,829,559.4)	(701,035,270.5)

CUENTA PÚBLICA 2020

Al 31 de diciembre 2020	
Depreciación	(698,930,248.3)
Amortización	(2,105,022.2)
Total	(701,035,270.5)

La depreciación de los bienes muebles e inmuebles se calcula por el método de línea recta, aplicando las tasas vigentes de la Ley del Impuesto Sobre la Renta y las Reglas Específicas del Registro y Valoración de Patrimonio emitido por el Consejo Nacional de Armonización Contable (CONAC):

❖ Edificio	5.0%
❖ Mobiliario y equipo de oficina	10.0%
❖ Acervo bibliográfico	10.0%
❖ Equipo de laboratorio	35.0%
❖ Equipo de transporte	25.0%
❖ Equipo de cómputo	30.0%
❖ Equipo de comunicación	10.0%
❖ Maquinaria, equipo y herramientas	35.0%
❖ Equipo eléctrico	25.0%

➤ Activos Diferidos

El rubro de activos diferidos se integra por los pagos anticipados por la adquisición de seguros, revistas electrónicas, suscripciones y mantenimiento de equipos, que se amortizan conforme se devenga el gasto.

INTEGRACIÓN DEL SALDO DE ACTIVOS DIFERIDOS AL 31 DE DICIEMBRE 2020

Concepto	Importe Pagado (A)	Amortización Acumulada (B)	Saldo del Activo Diferido (A-B)
Seguros	303,127.1	303,127.1	0.0
Licencias	995,487.1	264,707.2	730,780.0
Mantenimiento	182,434.0	182,434.0	0.0
Total	1,481,048.2	750,268.3	730,780.0



CUENTA PÚBLICA 2020

➤ Estimaciones y Deterioros

Sin información que reportar

➤ Otros Activos

Sin información que reportar

PASIVO

➤ Cuentas y Documentos por Pagar

El saldo de esta cuenta se integra por los siguientes conceptos (vencimiento a 90 días).

Concepto	Importe
Retenciones y Contribuciones	
Retención cuotas IMSS	75,422.3
Impuesto sobre nómina	40,492.0
Retención Cesantía y Vejez	51,419.6
Retención de IVA	1,126,567.3
Acreedores Diversos	
Tesorería de la Federación	1,604,066.1
Remanentes de Proyectos	759,602.9
Préstamos a proyectos	210,000.0
Otros conceptos	15,560.1
Total	3,883,130.3

➤ Fondos de Bienes de Terceros en Garantía y/o Administración a Corto y Largo Plazo

Esta cuenta refleja el saldo de los recursos que el CONACYT otorgó al INECOL para el desarrollo de proyectos de investigación e infraestructura, y que de acuerdo con el convenio firmado entre ambas instituciones se registran y operan como Fondos en Administración.

Concepto	2020	2019
Fondos de Administración	43,995,255.7	19,748,374.3

CUENTA PÚBLICA 2020

➤ Pasivos Diferidos

Este renglón refleja el saldo de los cobros anticipados por suscripciones de revistas editadas por el INECOL, y los ingresos facturados pendientes de recibir al 31 de diciembre de 2020.

Concepto	2020	2019
Suscripciones a Revistas Científicas	96,867.7	96,867.7
Otros Pasivos Diferidos	7,066,246.0	2,184,271.4
Total	7,163,113.7	2,281,139.1

II. NOTAS AL ESTADO DE ACTIVIDADES

INGRESOS DE LA GESTIÓN

➤ Ingresos por Venta de Bienes y Servicios

El Instituto obtiene ingresos de recursos autogenerados, por la venta de bienes y servicios, así mismo recibe apoyos de instituciones del sector público y privado, para desarrollar proyectos de investigación.

Concepto	2020	2019
Ingresos por venta de bienes	0.0	10,575.0
Ingresos por venta de servicios	40,343,939.2	31,432,462.0
Total	40,343,939.2	31,443,037.0

➤ Participaciones, Aportaciones, Convenios, Incentivos Derivados de la Colaboración Fiscal, Fondos Distintos de Aportaciones, Transferencias, Asignaciones, Subsidios y Subvenciones, y Pensiones y Jubilaciones

En esta cuenta se registran las ministraciones que recibe el Instituto de la Tesorería de la Federación, con base en el presupuesto anual autorizado, para gasto corriente:

Concepto	2020	2019
Capítulo 1000 Servicios Personales	227,222,485.4	219,254,101.0
Capítulo 2000 Materiales y Suministros	3,631,888.0	4,121,632.5
Capítulo 3000 Servicios Generales	41,921,410.2	41,375,050.0
Capítulo 4000 Subsidios y Subvenciones	621,000.0	626,520.0
Total	273,396,783.6	265,377,303.5



CUENTA PÚBLICA 2020

➤ Otros Ingresos y Beneficios

Este renglón se integra por rendimientos financieros de los recursos, propios y del Fideicomiso, que se encuentran en las cuentas de inversión. El concepto de otros ingresos y beneficios, se refieren a la ganancia por variaciones en el tipo de cambio.

Concepto	2020	2019
Ingresos Financieros	3,163,921.3	4,165,025.2
Otros Ingresos y Beneficios Varios	25,771.0	104,394.6
Total	3,189,692.3	4,269,419.8

GASTOS Y OTRAS PÉRDIDAS

➤ Gastos de Funcionamiento

Estos gastos son de origen: fiscal, propios y del Fideicomiso, que se generan por la operación propia del Instituto y de proyectos apoyados por el Fondo de Ciencia y Tecnología, para el logro de sus metas y objetivos. Los gastos se registran y controlan de acuerdo con el plan de cuentas, guía contabilizadora y el clasificador por objeto del gasto vigente.

➤ Transferencias, Asignaciones, Subsidios y Otras Ayudas

En este rubro se registran las becas otorgadas a estudiantes del posgrado y ayudas sociales.

➤ Otros Gastos y Pérdidas Extraordinarias

Este renglón refleja la depreciación del activo fijo, y la amortización de los activos intangibles, en forma anual. El concepto de otras pérdidas se refiere a las bajas de activo fijo, y por la aplicación del costo de las publicaciones vendidas, con la finalidad de reconocer el gasto y registrar la baja en el almacén.

Los rubros que representan el 10.0% o más del total del gasto son los siguientes:

Concepto	Importe	Detalle
Gastos de Funcionamiento		
Servicios Personales	240,466,308.0	El saldo refleja el costo de los servicios personales de la plantilla autorizada por la SHCP.
Materiales y Suministros	6,311,139.3	Este importe se integra por el costo de la adquisición de materiales de consumibles, laboratorio y sustancias químicas, para el desarrollo de las actividades sustantivas del Instituto.



CUENTA PÚBLICA 2020

Concepto	Importe	Detalle
Servicios Generales	57,806,745.9	Este importe refleja principalmente el costo de los servicios básicos, viáticos, servicio de vigilancia, entre otros
Suma	304,584,193.2	
Transferencias, Asignaciones, Subsidios y Otras Ayudas		
Subsidios y Subvenciones	1,178,866.6	Estos gastos se refieren principalmente al pago de becas a estudiantes del Posgrado
Ayudas Sociales	0.0	
Suma	1,178,866.6	
Otros Gastos y Perdidas Extraordinarias		
Estimaciones, Depreciaciones, Deterioros, Obsolescencias y Amortizaciones	37,829,559.4	Este importe se integra básicamente por las depreciaciones del activo fijo
Otras Pérdidas	44,411.6	
Suma	37,873,971.0	
Total de Gastos y Otras Pérdidas	343,637,030.8	

III. NOTAS AL ESTADO DE VARIACIONES EN LA HACIENDA PÚBLICA/PATRIMONIO

APORTACIONES

Este renglón está integrado por los recursos ministrados por el gobierno federal para la adquisición de bienes muebles e inmuebles y obra pública, la capitalización de activos fijos e intangibles de recursos propios, las aportaciones recibidas por instituciones a efecto de desarrollar proyectos de investigación, y los recursos autogenerados por el INECOL.

DONACIONES DE CAPITAL

El rubro está integrado principalmente por los bienes muebles adquiridos con recursos de Fondos en Administración otorgados por el CONACYT y otras instituciones

Concepto	Importe
Aportaciones	
Recursos Autogenerados	0.0
Devolución de recursos a otras Instituciones	-39,773,514.7
Suma Aportaciones	-39,773,514.7
Capitalización de Activos Fijos e Intangibles	
Recursos Fiscales	622,889.1
Recursos Propios	45,881.2

CUENTA PÚBLICA 2020

Concepto	Importe
Recursos FIDEICOMISO	1,139,295.8
Suma Capitalización de Activos Fijos e Intangibles	1,808,066.1
Superávit / Déficit por Donación	
Fondos en Administración	1,670,641.0
Otras Instituciones	0.0
Suma Superávit / Déficit por Donación	1,670,641.0
Total Decremento al Patrimonio Contribuido	-36,294,807.6

REVALÚOS

Este saldo representa la actualización de valores del activo fijo hasta el ejercicio 2008, de acuerdo con las disposiciones de la Secretaría de Hacienda y Crédito Público, a través de la NIFGG SP 04 relativa al reconocimiento de los efectos de la inflación que entró en vigor en el ejercicio 2008, y así como al registro contable cancelando la revaluación por bajas de activos fijos.

Para efectos de la norma NIFGG SP 4, se considera que el entorno económico es no inflacionario, cuando la inflación acumulada de los 3 ejercicios anuales anteriores es menor que el 26.0%.

IV. NOTAS AL ESTADO DE FLUJOS DE EFECTIVO

EFFECTIVO Y EQUIVALENTES

La integración del saldo Efectivo y Equivalentes al Efectivo al 31 de diciembre del 2020, del Estado de Flujo de Efectivo, es como sigue:

Concepto	2020	2019
Efectivo en Bancos Tesorería	2,942,455.5	3,504,360.8
Inversiones temporales (hasta 3 meses)	57,431,426.0	46,117,610.3
Depósitos de fondos de terceros y otros	44,964,858.5	19,797,814.3
Total de Efectivo y Equivalentes	105,338,740.0	69,419,785.4

De las adquisiciones de bienes muebles e inmuebles a diciembre de 2020, el 50.4% fue con Recursos de Fondos en Administración y el 49.6% con el Fondo de Investigación Científica y Desarrollo Tecnológico (FIDEICOMISO).

Concepto	2020	2019
Bienes Inmuebles, Infraestructura y Construcciones en Proceso		
Construcción en Proceso en Bienes Propios	499,995.6	624,055.3
Total	499,995.6	624,055.3



CUENTA PÚBLICA 2020

Concepto	2020	2019
Bienes Muebles		
Mobiliario y Equipo de Administración	554,581.8	10,735,588.8
Mobiliario y Equipo Educativo y Recreativo	284,746.2	75,745.7
Equipo e Instrumental Médico y de Laboratorio	1,868,207.9	6,469,920.3
Vehículos y Equipo de Transporte	0.0	0.0
Maquinaria, Otros Equipos y Herramientas	100,112.9	213,853.9
Total	2,807,648.8	17,495,108.7

Conciliación de los Flujos de Efectivo Netos de las actividades de Operación y la cuenta de Resultado del Ejercicio (Ahorro/Desahorro).

Concepto	2020	2019
Resultado del Ejercicio (Ahorro/Desahorro) 1	-26,706,615.7	-48,037,994.8
Movimientos que no afectan Resultado del Ejercicio		
Transferencia a Fideicomiso	0.0	0.0
Subtotal	-26,706,615.7	-48,037,994.8
Movimientos de partidas (o rubros) que no afectan al efectivo		
Depreciación	37,400,674.5	43,005,979.9
Amortización	428,884.9	392,970.8
Incrementos en las provisiones	21,422,932.0	35,781,291.9
Incremento en inversiones producido por revaluación	0.0	0.0
Ganancia/pérdida en venta de propiedad, planta y equipo	0.0	0.0
Incremento en cuentas por cobrar	3,828,663.0	13,992,323.7
Partidas Extraordinarias	44,411.5	-67,031,390.0
Flujos Netos de Efectivo por Actividades de Operación	36,418,950.2	-21,896,818.5

1/ FUENTE: Estado de Actividades al 31 de diciembre 2020.

V. CONCILIACIÓN ENTRE LOS INGRESOS PRESUPUESTARIOS Y CONTABLES, ASÍ COMO ENTRE LOS EGRESOS PRESUPUESTARIOS Y GASTOS CONTABLES

Conciliación entre los Ingresos Presupuestarios y Contables, así como entre los Egresos Presupuestarios y Gastos Contables.

Concepto	Importe
1. Total de Ingresos Presupuestarios	316,368,923.2
2. Más ingresos contables no presupuestarios	639,216.1
2.1 Ingresos Financieros	0.0
2.2 Incremento por Variación de Inventarios	0.0
2.3 Disminución del exceso de estimaciones por pérdida o deterioro u obsolescencia	0.0
2.4 Disminución del exceso de provisiones	0.0

CUENTA PÚBLICA 2020

Concepto	Importe
2.5 Otros ingresos y beneficios varios	0.0
2.6 Otros ingresos contables no presupuestarios	
Ingresos registrados en el fideicomiso	639,216.1
3. Menos ingresos presupuestarios no contables	77,724.2
3.1 Aprovechamientos Patrimoniales	0.0
3.2 Ingresos derivados de financiamientos	0.0
3.3 Otros Ingresos presupuestarios no contables	
Ingresos de recursos fiscales registrados en la cuenta de patrimonio	622,889.2
Reembolsos de ingresos propios registrados en el remanente de ejercicios anteriores	-545,165.0
4. Total de Ingresos Contables	316,930,415.1

La información que se presenta en la Conciliación entre los Ingresos Presupuestarios y Contables corresponde al reportado en el Flujo de Efectivo Observado, formato 112 del Sistema Integral de Información de los Ingresos y Gastos Públicos (SII@WEB) al 31 de diciembre del 2020.

El importe que se refleja en el renglón Total de Ingresos Presupuestarios de la "Conciliación entre los Ingresos Presupuestarios y Contables", comparado contra el importe que presenta la cuenta de orden presupuestaria Ley de Ingresos Recaudada en las "Notas de Memoria (Cuentas de Orden)", existe una diferencia por un importe de 545.2 miles de pesos, que se integra por la devolución de remanentes de ingresos propios de ejercicios anteriores.

El importe del renglón Otros Ingresos Contables No Presupuestarios corresponden a los rendimientos generados de la inversión del FIDEICOMISO.

El importe del renglón Otros Ingresos Presupuestarios No Contables se integra por la capitalización de activos intangibles y los reembolsos por recursos no ejercidos de ejercicios anteriores.

El importe que se presenta en el renglón de Ingresos Contables es igual al Total de Ingresos y Otros Beneficios reflejado en el Estado de Actividades.

CUENTA PÚBLICA 2020

Concepto	Importe
1. Total de egresos Presupuestarios	278,340,432.7
2. Menos egresos presupuestarios no contables	-19,022,361.1
2.1 Materias Primas y Materiales de Producción y Comercialización	0.0
2.2 Materiales y Suministros (Bibliografía)	18,858.9
2.3 Mobiliario y equipo de administración	0.0
2.4 Mobiliario y equipo educacional y recreativo	0.0
2.5 Equipo e instrumental médico y de laboratorio	0.0
2.6 Vehículos y equipo de transporte	0.0
2.7 Equipo de defensa y seguridad	0.0
2.8 Maquinaria, otros equipos y herramientas	0.0
2.9 Activos biológicos	0.0
2.10 Bienes inmuebles	0.0
2.11 Activos intangibles	604,030.3
2.12 Obra pública en bienes de dominio público	0.0
2.13 Obra pública en bienes propios	0.0
2.14 Acciones y participaciones de capital	0.0
2.15 Compra de títulos y valores	0.0
2.16 Concesión de préstamos	0.0
2.17 Inversiones en fideicomiso, mandatos y otros análogos	0.0
2.18 Provisiones para contingencias y otras erogaciones especiales	0.0
2.19 Amortización de la deuda pública	0.0
2.20 Adeudos de ejercicios fiscales anteriores (ADEFAS)	0.0
2.21 Otros Egresos Presupuestales No Contables	
Otros activos diferidos	-45,001.3
Operaciones ajenas	-19,600,249.0
3. Más gastos contables no presupuestales	46,274,236.9
3.1 Estimaciones, depreciaciones, deterioros, obsolescencia y amortizaciones	37,829,559.4
3.2 Provisiones	0.0
3.3 Disminución de inventarios (almacén general)	20,933.2
3.4 Aumento por insuficiencia de estimaciones por pérdida o deterioro u obsolescencia	0.0
3.5 Aumento por insuficiencia de provisiones	0.0
3.6 Otros Gastos	0.0
3.7 Otros Gastos Contables No Presupuestales	
Otras pérdidas	44,411.6
Gastos registrados en el Fideicomiso	8,379,332.7
4. Total de Gastos Contables	343,637,030.7



La información que se presenta en la Conciliación entre los Egresos Presupuestarios y los Gastos Contables corresponde al reportado en el Estado de Flujo de Efectivo Observado, formato 112 del Sistema Integral de Información de los Ingresos y Gastos Públicos (SII@WEB) al 31 de diciembre del 2020.

El importe que se refleja en el renglón Total de Egresos Presupuestarios de la "Conciliación entre los Egresos Presupuestarios y los Gastos Contables", comparado con la suma del saldo de las cuentas de orden presupuestaria Presupuesto de Egresos Pagado y Presupuesto de Egresos Devengado que se presentan en las "Notas de Memoria (Cuentas de Orden)", existe una diferencia por un importe de 19,600.2 miles de pesos, que corresponden a las operaciones ajenas integradas por la retención de ISR por salarios y servicios personales independientes, IVA, cuotas IMSS e INFONAVIT, fondo de ahorro, transferencia de recursos por préstamos temporales, provisión de recursos no ejercidos y rendimientos de recursos fiscales, y fondos en administración.

El importe de Otros Egresos Presupuestales No Contables está integrado por el pago de libros y licencias, así como las operaciones ajenas.

El renglón de Otras Perdidas está integrado por las bajas de activo fijo y costos de publicaciones.

El importe que se presenta en el renglón del Total de Gastos Contables es igual al Total de Gastos y Otras Pérdidas reflejado en el Estado de Actividades.

NOTAS DE MEMORIA (CUENTAS DE ORDEN)

CUENTAS DE ORDEN CONTABLES Y PRESUPUESTARIAS

➤ Contables

Sin información que reportar

➤ Presupuestaria

Con la finalidad de vincular el presupuesto con la contabilidad patrimonial, el Instituto registra en cuentas de orden el presupuesto autorizado y sus modificaciones, tanto de los ingresos como los egresos, cumpliendo con la Norma de Información Financiera Gubernamental General para el Sector Paraestatal (NIFGG SP 01) "Control Presupuestario de los Ingresos y de los Gastos".

CUENTA PÚBLICA 2020

Concepto	2020
Cuentas de ingresos	
Ley de Ingresos Estimada	337,227,790.0
Ley de ingresos por Ejecutar	-20,928,071.6
Modificaciones a la Ley Ingresos Estimada	614,369.8
Ley de Ingresos Devengada	0.0
Ley de Ingresos Recaudada	-316,914,088.1
Cuentas de egresos	
Presupuesto de Egresos Aprobado	-337,227,790.0
Presupuesto de Egresos por Ejercer	39,901,477.9
Modificaciones al Presupuesto de Egresos Aprobado	-614,369.8
Presupuesto de Egresos Comprometido	0.0
Presupuesto de Egresos Devengado	0.0
Presupuesto de Egresos Ejercido	0.0
Presupuesto de Egresos Pagado	297,940,681.8

NOTAS DE GESTIÓN ADMINISTRATIVA

INTRODUCCIÓN

Los presentes Estados Financieros, proveen de información financiera a los principales usuarios del INECOL, al congreso y a los ciudadanos.

El objetivo del presente documento es la revelación del contexto y de los aspectos económicos-financieros más relevantes que influyeron en las decisiones del periodo, y que deberán ser considerados en la elaboración de los Estados Financieros para la mayor comprensión de estos, y sus particularidades.

De esta manera, se informa y explica la respuesta del gobierno a las condiciones relacionadas con la información financiera de cada periodo de gestión; además, de exponer aquellas políticas que podrían afectar la toma de decisiones en periodos posteriores.

PANORAMA ECONÓMICO Y FINANCIERO

El Instituto de Ecología A.C., opera con el presupuesto autorizado y asignado en el Presupuesto de Egresos de la Federación de cada ejercicio fiscal, que incluye los ingresos autogenerados y los apoyos derivados de convenios de colaboración con diversas entidades económicas de los sectores, público y privado.



Conforme lo anterior se integra el techo presupuestal, para desarrollar las actividades sustantivas para el cumplimiento de los objetivos del Instituto, de acuerdo con el Plan Nacional de Desarrollo vigente.

AUTORIZACIÓN E HISTORIA

El Instituto Ecología, A.C., fue constituido con fecha 7 de agosto de 1975 mediante escritura pública No. 47016 ante la fe de la Notaría Pública No. 69. De acuerdo con la Relación de Entidades Paraestatales de la Administración Pública Federal, Empresas de Participación Estatal Mayoritaria, con personalidad jurídica y patrimonio propio, se encuentra sectorizada al Consejo Nacional de Ciencia y Tecnología (CONACYT), según publicación en el Diario Oficial de la Federación del 15 de agosto de 2014.

ORGANIZACIÓN Y OBJETO SOCIAL

La misión del Instituto es la de producir conocimiento científico, desarrollar tecnologías, crear opinión pública y preparar profesionales en ecología, biodiversidad y manejo de recursos naturales para la conservación del patrimonio natural y el desarrollo social y económico del país, por lo que sus principales objetivos son los siguientes:

- Realizar actividades de investigación básica y aplicada en el área de ecología, biodiversidad, conservación, manejo de recursos y disciplinas afines y, en su caso, elaborar los estudios socioeconómicos que las fundamenten, orientados hacia la solución de problemas nacionales, regionales y locales de nuestro país.
- Formular, ejecutar e impartir programas para estudios de especialidades, maestrías, doctorados y estancias posdoctorales, así como cursos de actualización y especialización de personal profesional en actividades relacionadas con el objeto propio del Instituto.
- Orientar la investigación científica y el desarrollo e innovación tecnológica a la modernización del sector productivo y, promover y gestionar ante las organizaciones públicas, sociales y privadas la transferencia del conocimiento.
- Difundir y publicar información técnica y científica sobre los avances que registre en su especialidad, así como de los resultados de las investigaciones y trabajos que realice.
- Contribuir con el Sistema Nacional de Ciencia y Tecnología para asociar el trabajo científico y la formación de recursos humanos de alto nivel al desarrollo del conocimiento y a la atención de las necesidades de la sociedad mexicana.
- Realizar labores de vinculación con los sectores público, social y privado.
- Colaborar con las autoridades competentes en actividades de promoción de la metrología, establecimiento de normas de calidad y la certificación en apego a la ley de la materia.



RÉGIMEN FISCAL Y LABORAL

El Instituto se sujeta a los siguientes regímenes fiscales y laborales:

➤ Marco laboral:

Las relaciones de trabajo contractuales entre el Instituto y sus empleados se rigen por la Ley Federal del Trabajo, Reglamentaria del Apartado A del Artículo 123 Constitucional, así como por el Reglamento Interior de Trabajo que está depositado legalmente en la Junta Local de Conciliación y Arbitraje con No. de Registro RIT-2/2001, el cual comprende a todos sus trabajadores de las áreas académicas, administrativas y de apoyo adscritas a la sede, centros regionales e instalaciones de campo.

➤ Régimen fiscal:

❖ Impuesto sobre la renta, ISR:

El Instituto por su estructura jurídica y actividades de interés social que desarrolla, no es sujeto de este impuesto, por estar clasificado en el Título III – “Régimen de las personas morales con fines no lucrativos”, de acuerdo con el Art. 79 fracción XI.

El Instituto podrá recibir donativos en especie o efectivo, que serán deducibles para los de la LISR, en términos de lo dispuesto por el Art. 28 de la Ley de Ciencia y Tecnología.

❖ Impuesto al valor agregado (IVA):

Está sujeto al 16.0% por los ingresos por prestación de servicios o la enajenación de bienes que realicen en forma accidental, conforme al Art. 33 de la Ley correspondiente; así también, acepta la traslación de dicho impuesto en la adquisición de bienes y servicios propios de su operación.

❖ Participación de los trabajadores en las utilidades, PTU:

Derivado de que el Instituto no es una entidad que persiga fines de lucro, no está obligado a otorgar dicho beneficio a sus trabajadores conforme a los Arts. 117, 120 y 126 de la Ley Federal del Trabajo.

El Instituto está obligado a retener y enterar algunos impuestos federales y estatales, entre otros, los siguientes:



En su carácter de retenedor:

- ❖ Impuesto de los ingresos por salarios y, en general por la prestación de un servicio personal subordinado;
- ❖ Impuesto sobre la renta, por el pago de arrendamiento de inmuebles y de servicios profesionales independientes, pagados a personas físicas;
- ❖ Cuotas de seguridad social a favor del IMSS;
- ❖ Impuesto al valor agregado.

A su cargo como unidad económica:

- ❖ Cuotas patronales del IMSS;
- ❖ Aportaciones del 5.0% al INFONAVIT;
- ❖ Cuotas del 2.0% al Sistema de Ahorro para el Retiro, SAR; e,
- ❖ Impuesto local sobre nóminas en Veracruz, Durango, Michoacán y Chihuahua.

BASES DE PREPARACIÓN DE LOS ESTADOS FINANCIEROS

El 31 de diciembre de 2008 se expidió la Ley General de Contabilidad Gubernamental, por la que se derogan diversas disposiciones de la Ley Federal de Presupuesto y Responsabilidad Hacendaria, cuyo objetivo principal es que los entes públicos la apliquen para facilitar el registro y la fiscalización de los activos, pasivos, ingresos y gastos y, en general, contribuir a medir la eficacia, economía y eficiencia del gasto e ingresos públicos, así como la determinación de la valuación del patrimonio del estado y expresión en los estados financieros.

Se aplica a partir del 1º de enero del 2009 y es de observancia obligatoria para los poderes Ejecutivo, Legislativo y Judicial de la Federación, los estados y el Distrito Federal, las entidades de la administración pública paraestatal, ya sean federales, estatales o municipales, los ayuntamientos de los municipios y los órganos autónomos federales y estatales.

El Consejo Nacional de Armonización Contable (CONAC), emite las normas contables y lineamientos para la generación de información financiera para que el ente público logre la armonización contable gubernamental.

Por lo que dicho Consejo ha publicado y emitido acuerdos en materia de contabilidad gubernamental aprobando lo siguiente:




- Marco conceptual y postulados básicos de contabilidad.
- Clasificadores Presupuestarios.
- Plan de cuentas.
- Reglas de registro.
- Instructivo de cuentas.
- Guías contabilizadoras y Modelos de Asientos.
- Estados financieros contables.
- Estados presupuestarios.
- Estados e Informes Programáticos.
- Indicadores de Postura Fiscal.
- Cuenta Pública.
- Lineamientos de control.
- Transparencia.

Por lo anterior, el Instituto con base en lo señalado en el artículo quinto del Manual de Contabilidad Gubernamental, se ajustó y adoptó atendiendo su naturaleza y a las indicaciones de la SHCP sus registros contables y presupuestales; así también, conforme a lo señalado en el artículo sexto Transitorio de la Ley General de Contabilidad Gubernamental opera de forma real el sistema de contabilidad gubernamental. Para tales efectos el INECOL desarrolló el nuevo catálogo contable, en apego al plan de cuentas emitido por el Consejo Nacional de Armonización Contable (CONAC), y el clasificador por objeto del gasto. Con fecha 15 de diciembre de 2011 se autorizó el Manual de Contabilidad Gubernamental de los Centros Públicos de Investigación coordinados por el CONACYT, según oficio 309-A-II-960/2011 emitido por la Unidad de Centro, Gubernamental e Informes sobre la Gestión Pública de la Secretaría de Hacienda y Crédito Público. Para el ejercicio 2012, el INECOL para dar cumplimiento a los lineamientos emitidos por el CONAC derivados de la nueva Ley de Contabilidad Gubernamental, puso en práctica el Manual de Contabilidad autorizado para los Centros Públicos de Investigación.

Con fecha 30 de diciembre de 2013, el Consejo Nacional de Armonización Contable publicó en el Diario Oficial de la Federación el Acuerdo por el que se modifican los capítulos III y VII del Manual de Contabilidad Gubernamental.

Los Estados Financieros que se presentan en el Manual de Contabilidad Gubernamental, son la base de información para la emisión de la Cuenta Pública del Gobierno Federal, de las Entidades Federativas y de los Ayuntamientos de los Municipios a que hacen referencia los artículos 53 y 55 de la Ley General de Contabilidad Gubernamental, por lo que se estima conveniente su armonización.



POLÍTICAS DE CONTABILIDAD SIGNIFICATIVA

➤ Bases de contabilización

El registro de las operaciones se apega de manera obligatoria al Marco Conceptual, Postulados Básicos de Contabilidad Gubernamental emitidos por la Unidad de Contabilidad Gubernamental e Informes sobre la Gestión Pública (UCGISGP) de la Secretaría de Hacienda y Crédito Público (SHCP) que entraron en vigor en el ejercicio 2008, y se complementan con las Normas de Información Financiera Mexicanas emitidas por el Consejo Mexicano para la Investigación y Desarrollo de Normas de Información Financiera, A.C. (CINIF), con las Normas Generales y Específicas de Información Financiera Gubernamental NGIFG y NEIFGSP del sector paraestatal emitidas por la Unidad de Contabilidad Gubernamental (UCGISGP) de la SHCP, que le sean aplicables a la entidad y la normatividad emitida por el Consejo de Nacional de Armonización Contable (CONAC) elaboradas también por esa Unidad, de conformidad con la nueva Ley General de Contabilidad Gubernamental.

Los gastos y los ingresos se registran en apego a las Normas y Metodología para la Determinación de los Momentos Contables de los Ingresos y Egresos y se llevan con base acumulativa.


La contabilización de las transacciones de gasto se hace conforme a la fecha de su realización, independientemente de su pago, las cuales se reflejan en lo relativo al gasto, el aprobado, modificado, comprometido, devengado, ejercido y pagado, y de los ingresos, se registra cuando existe jurídicamente el derecho de cobro, reflejando el estimado, modificado, devengado y recaudado.

➤ Integración de los estados financieros

Para un mayor control de los ingresos y gastos de los recursos propios, fiscales, CONACYT y Fideicomiso, se llevan en contabilidades independientes. Al cierre contable, los Estados Financieros del INECOL se presentan de forma consolidada.

➤ Reconocimiento de los efectos de la inflación en la información financiera

La entidad reconoce los efectos de la inflación en la información financiera conforme a la obligatoriedad de la norma NIFGG SP 04, quedando clasificada dentro del Apartado "D", como una entidad paraestatal no lucrativa, que cumple una clara función social, que su eficiencia y productividad no pueden ser medibles en términos de rentabilidad financiera, y que sus recursos de operación y de inversión provienen predominantemente de las transferencias que les otorga el Gobierno Federal, vía subsidios, previa aprobación de sus presupuestos anuales para gastos de operación y de inversión; se trata de una institución prestadora de servicios de carácter educativo, científico y tecnológico.



CUENTA PÚBLICA 2020

La NIFGG SP 04 relativa al reconocimiento de los efectos de la inflación, entró en vigor en el ejercicio 2008 y requiere que, a partir del ejercicio en que se confirma el cambio a entorno no inflacionario, se dejen de reconocer los efectos de la inflación del período.

Para efectos de esta norma, se considera que el entorno económico es no inflacionario, cuando la inflación acumulada de los 3 ejercicios anuales anteriores es menor que el 26.0% y además, de acuerdo a los pronósticos económicos oficiales, se identifica una tendencia de inflación baja en ese mismo sentido.

A partir del inicio del período anual en que se confirma el cambio de entorno, de inflacionario a no inflacionario, la entidad debe dejar de reconocer en sus estados financieros los efectos de la inflación del período, desconectándose de la contabilidad inflacionaria. No obstante, debe mantenerse en sus estados financieros, los efectos de reexpresión reconocidos hasta el período inmediato anterior. En el período del cambio, los estados financieros comparativos de períodos anteriores deben presentarse expresados en unidades monetarias de poder adquisitivo de los últimos estados financieros en que se aplicó la reexpresión.

En tales condiciones, las entidades en México operan actualmente en un entorno económico no inflacionario, ya que la inflación acumulada en los últimos 3 ejercicios, 2020, 2019 y 2018 fue de 10.8%.

En el caso que los niveles de inflación provoquen que la moneda se deprecie de manera importante en su poder adquisitivo y puede dejar de considerarse como referente para liquidar transacciones económicas ocurridas en el pasado, es decir, cuando la inflación acumulada de los tres ejercicios anuales anteriores es igual o superior al 26.0%, se estará en un entorno económico inflacionario, por lo que el Instituto estará obligado actualizar los rubros de inventarios, del activo fijo, cargos diferidos y las depreciaciones y amortizaciones acumuladas y del ejercicio.

➤ Inversiones en valores

Se registran al costo de adquisición, los rendimientos obtenidos por la inversión de los recursos propios generados por el Instituto se reconocen al momento de la venta y se registran como un ingreso.

Los intereses generados sobre las cuentas de inversiones de recursos fiscales son registrados en una cuenta acreedora, para reintegrarlos a la Tesorería de la Federación durante los primeros diez días naturales del mes siguiente al de su obtención.

➤ Inventarios

El valor de los inventarios de publicaciones se determina conforme al costo de impresión, el cual no excede el valor de mercado, asimismo se utiliza el método de costos promedio, para valuar los inventarios.

Con respecto a este rubro, el Instituto está analizando de acuerdo con los lineamientos emitidos por el CONAC sobre el tema de las Reglas Específicas del Registro y Valoración del Patrimonio, si este debe permanecer como activo fijo o reclasificarlo para llevar su control en cuentas de orden.

➤ Obligaciones laborales

El Instituto se apeg a la obligatoriedad en el cumplimiento de la NIFGG SP 05 sobre el reconocimiento de las obligaciones laborales al retiro de los trabajadores de las entidades del sector paraestatal, emitida por la SHCP, la cual especifica que será obligatoria su aplicación en cuanto a la cuantificación y registro del monto de estos pasivos y su divulgación en notas a los estados financieros de las reglas de reconocimiento y revelación, siempre y cuando no implique la determinación de un resultado del ejercicio de naturaleza desfavorable, situación que trae el Instituto de ejercicios anteriores, por lo que no se consideró conveniente llevar a cabo tal reconocimiento por parte de la administración de dicho Instituto.

POSICIÓN EN MONEDA EXTRANJERA Y PROTECCIÓN POR RIESGO CAMBIARIO

En el caso de transacciones en moneda extranjera, se registran al tipo de cambio en vigor a la fecha de su operación. Los activos y pasivos en moneda extranjera existentes se ajustan al tipo de cambio de divisas extranjeras para el cierre contable indicado y emitido por la Unidad de Contabilidad Gubernamental e Informes sobre la Gestión Pública de la SHCP. La diferencia por fluctuación se registra afectando la partida específica en el gasto o ingreso, según sea una pérdida o utilidad respectivamente, cumpliendo con lo señalado en la NIFGG SP 01 "Para ajustar al cierre del ejercicio los saldos en moneda nacional originados por derechos u obligaciones en moneda extranjera para efectos de integración".

REPORTE ANALÍTICO DEL ACTIVO

El estado analítico del activo contiene el saldo inicial de los rubros del activo circulante y no circulante, se desglosa el saldo inicial, los cargos y abonos del periodo, el saldo final al cierre del ejercicio y la variación entre el saldo inicial y el saldo final, mismas que están contenidas en las explicaciones a las variaciones importantes de los Estados Financieros.

FIDEICOMISOS, MANDATOS Y ANÁLOGOS

El fideicomiso del Instituto de Ecología, A.C. (INECOL) fue constituido de conformidad con la fracción I del artículo 23, fracción I y IV del artículo 50 de la Ley de Ciencia y Tecnología, publicada en el DOF el 5 de junio de 2002, el cual establece en la fracción VIII del artículo 1, el objeto de regular la aplicación de los recursos autogenerados por los Centros Públicos de Investigación y Desarrollo Tecnológico, cuyo objetivo fundamental es financiar o completar el financiamiento de proyectos de investigación, la formación de recursos humanos y el desarrollo de infraestructura para los centros de investigación.

De acuerdo a lo anterior, en la tercera reunión ordinaria de Órgano de Gobierno realizada el 24 de agosto del 2000 fue aprobado el Contrato de Fideicomiso y sus reglas de operación, habiéndose formalizado el 20 de octubre de ese mismo año con el Banco Mercantil del Norte, S.A., BANORTE, suscribiéndose el 23 de septiembre del 2004 un nuevo contrato con el Scotiabank, S.A. con el N° F/550047963, para la administración e inversión de los recursos del Fondo de Investigación Científica y Desarrollo Tecnológico.

Los recursos del Fideicomiso son de origen autogenerados por el INECOL, asimismo hay aportaciones por parte de terceros a efectos de desarrollar proyectos de investigación, situación por la cual estos recursos están plenamente programados y etiquetados para un fin específico de acuerdo con un convenio.

El INECOL y la Asociación de Productores y Empacadores, Exportadores de Aguacate de México (APEAM) desean dar por terminada en común acuerdo y de manera amistosa la relación contractual, celebrado en un CONVENIO DE MUTUO ACUERDO firmado el 25 de septiembre de 2020, en donde han convenido que el Instituto devolverá a la APEAM la totalidad del saldo bancario disponible en todas las subcuentas, cabe señalar que los saldos fueron debidamente conciliado y aceptado a entera satisfacción por parte del APEAM, por lo que en este acto, reconoce y acepta expresamente que no existe saldo o recursos monetarios presentes y futuros que reclamar, por lo que se refiere a los Activos Fijos que el INECOL adquirió con el recurso proporcionado por el APEAM durante todos los años que se mantuvo la vigencia de la relación contractual, es punto expresamente convenido por las partes que esto quedan a favor del Instituto.

Con fecha 02 de abril del 2020 el DOF publica el DECRETO por el que se ordena la extinción o terminación de los fideicomisos públicos, mandatos públicos y análogos, en los que se derogan los Artículos 23 y 50 de la LCyT; el 7 de abril los CPI solicitaron la excepción del Decreto que fue respaldada por el CONACYT ante la SHCP mediante oficio número A0000/090/2020, derivado de lo anterior y con fundamento en el artículo 9 de la Ley Federal de Presupuesto y Responsabilidad Hacendaria, que remite a la Ley de Ciencia y Tecnología como marco legal que ampara la constitución y operación de los Fondos de Investigación Científica y Desarrollo Tecnológico, y con base a los acuerdos alcanzados por el Conacyt en la sesión de trabajo el día 17 de abril de 2020 con el Secretario de Hacienda y Crédito Público y la Secretaría de la Función Pública, la Procuraduría Fiscal de la Federación emitió el oficio No. 529-I-028/20 con fecha del 30 de abril de 2020, en el que comunica la excepción del Decreto de los Fondos de Investigación Científica y Desarrollo Tecnológico de los CPI. Por tal motivo dichos fondos se mantendrán vigentes, lo que supone que seguirán ejerciendo el recurso que tiene comprometido, así como asumiendo compromisos con cargo al patrimonio disponible de dichos fondos.

Con el propósito de garantizar el cumplimiento de la Ley Federal de Austeridad Republicana, la SHCP en acompañamiento de la Secretaría de la Función Pública, estableció mecanismos de control y vigilancia en la operación de los fondos para facilitar la fiscalización del ejercicio de recursos y la rendición de cuentas, por lo que el INECOL atiende oportunamente solicitudes periódicas de información por parte del Conacyt correspondiente a los movimientos y saldo bancario del Fideicomiso.

Posteriormente, con fecha 6 de noviembre del 2020 fue publicado en el DOF el Decreto por el que se reforman y derogan diversos ordenamientos legales, contemplando la Ley de Ciencia y Tecnología derogando, entre otros, sus artículos 23 y 50 relativos al establecimiento y



operación de los Fondos de Investigación Científica y Desarrollo Tecnológico; por lo que el 4 de diciembre del 2020 el INECOL procedió a consultar con el Fiduciario (institución bancaria Scotiabank Inverlat, S.A.), el procedimiento a seguir para la terminación del contrato del Fideicomiso. El 7 de diciembre del 2020 se recibió respuesta indicando debe convocarse a sesión del Comité Técnico para acordar la extinción total del Fideicomiso y posteriormente celebrar el convenio de extinción correspondiente. Cabe hacer mención que la próxima Sesión del Comité para la solicitud de autorización de la extinción total del Fideicomiso se realizará en el año 2021.

REPORTE DE LA RECAUDACIÓN

Sin información que reportar

INFORMACIÓN SOBRE LA DEUDA Y EL REPORTE ANALÍTICO DE LA DEUDA

Sin información que reportar

CALIFICACIONES OTORGADAS

Sin información que reportar

PROCESO DE MEJORA

Las principales políticas de Control Interno Administrativo y Contable del INECOL:

- Catálogo de firmas autorizadas mancomunadas para realizar transferencias bancarias y cheques
- Resguardo del efectivo del Fondo Revolvente y chequeras, en caja de seguridad
- Se realizan mensualmente arqueos de caja
- Pago a proveedores y nómina a empleados, a través de transferencia bancaria
- Se realizan conciliaciones bancarias diariamente de las principales cuentas
- Carta de autorización para abono en cuenta del beneficiario
- No se emiten cheques al portador
- El personal que maneja efectivo está debidamente afianzado
- Las pólizas contables son firmadas por quien las elabora y autoriza el registro contable

CUENTA PÚBLICA 2020

- Los trámites de gastos son autorizados por el responsable del Proyecto
- El documento soporte de los gastos, están firmados por el responsable del proyecto y/o quien realiza el gasto
- El cierre contable se realiza dentro de los primeros cinco días hábiles, posteriores al cierre del mes inmediato anterior
- La información contable, financiera y presupuestal se respalda diariamente
- Los comprobantes fiscales son verificados en las bases de datos del SAT, para prevenir que sean apócrifos
- Se elaboran Estados Financieros mensuales, debidamente firmados por quien elaboró, revisó y autorizó y se envían a las instancias de fiscalización y de control
- Se hacen conciliaciones de registros, con las diversas áreas de la administración
- Se llevan a cabo inventarios físicos
- Se circulariza constantemente las cuentas deudoras y acreedoras
- Se firman resguardos por los usuarios de los bienes muebles
- Se aseguran los bienes muebles e inmuebles propiedad del INECOL

INFORMACIÓN POR SEGMENTOS

Sin información que reportar

EVENTOS POSTERIORES AL CIERRE

Sin información que reportar

PARTES RELACIONADAS

Sin información que reportar

RESPONSABILIDAD SOBRE LA PRESENTACIÓN RAZONABLE DE LA INFORMACION CONTABLE


Bajo protesta de decir verdad declaramos que los Estados Financieros y sus notas, son razonablemente correctos y son responsabilidad del Instituto de Ecología, A. C.




CUENTA PÚBLICA 2020

Las notas explicativas anteriormente descritas, son parte integrante de los estados financieros al 31 de diciembre del 2020 y 31 de diciembre del 2019.

Xalapa, Veracruz a 31 de enero del 2021.



Autorizó: Dr. Miguel Rubio Godoy
Cargo: Director General



Elaboró: Lic. Rubey Baza Román
Cargo: Director de Administración

Cuenta Pública 2020

CUENTA PÚBLICA 2020
 CONCILIACIÓN CONTABLE - PRESUPUESTARIA
 DEL 1o. DE ENERO AL 31 DE DICIEMBRE DE 2020
 (PESOS)

Ente Público: _____ Instituto de Ecología, A.C. _____

Concepto	2020
Conciliación entre los ingresos presupuestarios y contables	
1. Total de Ingresos Presupuestarios	316,368,923
2. Más Ingresos Contables No Presupuestarios	639,216
Ingresos Financieros	0
Incremento por variación de inventarios	0
Disminución del exceso de estimaciones por pérdida o deterioro u obsolescencia	0
Disminución del exceso de provisiones	0
Otros ingresos y beneficios varios	0
Otros ingresos contables no presupuestarios	639,216
3. Menos Ingresos Presupuestarios No Contables	77,724
Aprovechamientos patrimoniales	0
Ingresos Derivados de Financiamientos	0
Otros ingresos presupuestarios no contables	77,724
4. Total de Ingresos Contables (4 = 1 + 2 - 3)	316,930,415
Conciliación entre los egresos presupuestarios y los gastos contables	
1. Total de Egresos Presupuestarios	278,340,433
2. Menos Egresos Presupuestarios No Contables	-19,022,361
Materias primas y materiales de producción y comercialización	0
Materiales y suministros	18,859
Mobiliario y equipo de administración	0
Mobiliario y equipo educacional y recreativo	0
Equipo e instrumental médico y de laboratorio	0
Vehículos y equipo de transporte	0
Equipo de defensa y seguridad	0
Maquinaria, otros equipos y herramientas	0
Activos biológicos	0
Bienes inmuebles	0
Activos intangibles	604,030
Obra pública en bienes de dominio público	0
Obra pública en bienes propios	0
Acciones y participaciones de capital	0
Compra de títulos y valores	0
Concesión de préstamos	0

Cuenta Pública 2020

CUENTA PÚBLICA 2020
CONCILIACIÓN CONTABLE - PRESUPUESTARIA
DEL 1o. DE ENERO AL 31 DE DICIEMBRE DE 2020
(PESOS)

Ente Público: _____ Instituto de Ecología, A.C. _____

Concepto	2020
Inversiones en fideicomisos, mandatos y otros análogos	0
Provisiones para contingencias y otras erogaciones especiales	0
Amortización de la deuda pública	0
Adeudos de ejercicios fiscales anteriores (ADEFAS)	0
Otros egresos presupuestarios no contables	-19,645,250
3. Más Gastos Contables No Presupuestarios	46,274,237
Estimaciones, depreciaciones, deterioros, obsolescencia y amortizaciones	37,829,559
Provisiones	0
Disminución de inventarios	20,933
Aumento por insuficiencia de estimaciones por pérdida o deterioro u obsolescencia	0
Aumento por insuficiencia de provisiones	0
Otros gastos	8,423,745
Otros gastos contables no presupuestarios	0
4. Total de Gastos Contables (4 = 1 - 2 + 3)	343,637,031

Bajo protesta de decir verdad declaramos que los Estados Financieros y sus Notas son razonablemente correctos y son responsabilidad del emisor.


Autorizó: DR. MIGUEL RUBIO GODOY
DIRECTOR GENERAL



Elaboró: L.A. RUBEY BAZA ROMÁN
DIRECTOR DE ADMINISTRACIÓN

**INSTITUTO DE ECOLOGÍA, A.C.
(INECOL)**

Auditoría al 31 de Diciembre de 2020

Dictamen Presupuestario

16-Marzo-2021



Zárte García Paz & Asoc., S.A. de C.V.

División Auditoría a Obra Pública

An Independent Member of



AMERICA EUROPE ASIA AFRICA OCEANIA
www.uccsglobal.org

Naucalpan de Juárez, Estado de México,
a 16 de Marzo de 2021.
Oficio No. ZGP/1603/08/21

Mtro. José Miguel Macías Fernández

Dirección General de Fiscalización y Combate a la
Corrupción del Patrimonio Público Federal
Presente.

En cumplimiento a los Términos de Referencia para Auditorías de los Estados y la Información Financiera Contable y Presupuestaria del ejercicio 2020, nos permitimos presentar a su amable consideración el **Dictamen Presupuestario**, correspondiente a la Auditoría de los Estados Financieros y Presupuestarios de la entidad denominada **INSTITUTO DE ECOLOGÍA, A.C.**, por el ejercicio comprendido del 01 de Enero al 31 de Diciembre del 2020, mismo que fue elaborado conforme a las Normas Internacionales de Auditoría.

Sin otro en particular, aprovecho la oportunidad para reiterarle la seguridad de mi consideración más atenta y distinguida.

ATENTAMENTE

Zárte García Paz y Asociados S.A. de C.V.

C.P.C. Víctor Oliver Mercado
Socio Responsable

C.c.p. DR. Miguel Rubio Godoy.- Director General del INECOL.
Dra. Agustina Herrera Espinoza. - Titular del Órgano Interno de Control en INECOL. Presente.

VOL/ADRZ/cggc/vam*

1/7

Parque de Orizaba No.7 Piso 12, Col. El Parque
Naucalpan de Juárez, Edo. de México, C.P. 53398
55 5359-4564, 55 5576-2794, 55 5576-3371
55 5576-3115, 55 5576-3190, 55 5357-3268
55 5357-0939, 55 5357-2703, 55 5357-2668
55 5357-3197, 55 5357-1737, 55 5357-2836
zgp@prodigy.net.mx www.despachozarate.com.mx



Independent Affiliated of
UC&CS AMÉRICA
www.uccs-america.org

Accounting Legal and Business Advisors
A Strategic Alliance
New York Mexico

INSTITUTO DE ECOLOGÍA, A.C.
(INECOL)
Dictamen Presupuestario

ÍNDICE

Contenido	Página
Carta de Presentación	1
Índice	2
Opinión Independiente	3
Estado Analítico de Ingresos	Anexos
Ingresos de Flujo de Efectivo	
Egresos de Flujo de Efectivo	
Estado Analítico del Ejercicio del Presupuesto de Egresos en Clasificación Administrativa	
Estado Analítico del Ejercicio del Presupuesto de Egresos en Clasificación Administrativa (Armonizado)	
Estado Analítico del Ejercicio del Presupuesto de Egresos en Clasificación Económica y por Objeto del Gasto	
Estado Analítico del Ejercicio del Presupuesto de Egresos en Clasificación Económica (Armonizado)	
Estado Analítico del Ejercicio del Presupuesto de Egresos en Clasificación por Objeto de Gasto (Armonizado)	
Estado Analítico del Ejercicio del Presupuesto de Egresos en Clasificación Funcional Programática	
Estado Analítico del Ejercicio del Presupuesto de Egresos en Clasificación Funcional (Armonizado)	
Gasto por Categoría Programática	
Gasto por Categoría Programática (Armonizado)	
Conciliación entre los Ingresos Presupuestarios y Contables	
Conciliación entre los Egresos Presupuestarios y los Gastos Contables	
Notas a los Estados Presupuestales	



Zárata García Paz & Asoc., S.A. de C.V.

División Auditoría a Obra Pública

An Independent Member of



AMERICA EUROPE ASIA AFRICA OCEANIA
www.uccsglobal.org

FORMATO 6

DICTAMEN PRESUPUESTARIO

A la Secretaría de la Función Pública
Al Consejo Directivo
Instituto de Ecología, A.C.

Opinión

Hemos auditado los estados e información financiera presupuestaria de la Entidad Gubernamental **Instituto de Ecología, A.C.**, correspondientes al ejercicio presupuestario comprendido del 1 de enero al 31 de diciembre de 2020, que comprenden los Estados Analítico de Ingresos; de Ingresos de Flujo de Efectivo; de Egresos de Flujo de Efectivo; analítico del presupuesto de egresos en clasificación administrativa; analítico del ejercicio del presupuesto de egresos en clasificación económica y por objeto del gasto; analítico del ejercicio del presupuesto de egresos en clasificación funcional programática, así como las notas explicativas a los estados e información financiera presupuestaria que incluyen un resumen de las políticas presupuestarias significativas.

En nuestra opinión, los estados e información presupuestaria adjuntos de la Entidad Gubernamental **Instituto de Ecología, A.C.**, mencionados en el párrafo anterior, están preparados, en todos los aspectos materiales, de conformidad con las disposiciones establecidas en la Ley General de Contabilidad Gubernamental y en la Ley Federal de Presupuesto y Responsabilidad Hacendaria y su Reglamento.

Fundamento de la opinión

Hemos llevado a cabo nuestras auditorías de conformidad con las Normas Internacionales de Auditoría. Nuestras responsabilidades, de acuerdo con estas normas, se describen con más detalle en la sección "Responsabilidades del auditor para la auditoría de los estados e información financiera presupuestaria" de nuestro informe. Somos independientes de la entidad de conformidad con el

3/7





Zárte García Paz & Asoc., S.A. de C.V.

División Auditoría a Obra Pública

An Independent Member of



AMÉRICA EUROPE ASIA AFRICA OCEANÍA
www.uccsglobal.org

Código de Ética Profesional del Instituto Mexicano de Contadores Públicos, junto con los requerimientos de ética que son aplicables a nuestras auditorías de estados financieros presupuestarios en México, y hemos cumplido con las demás responsabilidades de ética de conformidad con esos requerimientos y con el Código de Ética Profesional. Consideramos que la evidencia de auditoría que hemos obtenido proporciona una base suficiente y adecuada para nuestra opinión.

Párrafo de énfasis base de preparación y utilización de este informe

Los estados e información financiera presupuestaria adjuntos, fueron preparados para cumplir con los requerimientos normativos gubernamentales a que está sujeta la entidad y para ser integrados en el Reporte de la Cuenta Pública Federal, los cuales están presentados en los formatos que para tal efecto fueron establecidos por la Unida de Contabilidad Gubernamental, de la Secretaría de Hacienda; consecuentemente, éstos pueden no ser apropiados para otra finalidad. Nuestra opinión no se modifica por esta cuestión.

Otra cuestión

La administración de la Entidad Gubernamental ha preparado un juego de estados financieros al y por el año terminado el 31 de diciembre de 2020 de conformidad con las disposiciones en materia de información financiera que están establecidas en la Ley General de Contabilidad Gubernamental, sobre los cuales emitimos una opinión no modificada (favorable) con fecha 16 de marzo de 2021, conforme a las Normas Internacionales de Auditoría.

Cabe mencionar que en este informe se incluye el estado analítico del ejercicio del presupuesto de egresos en clasificación administrativa armonizado, estado

4/7

Parque de Orizaba No.7 Piso 12, Col. El Parque
Naucalpan de Juárez, Edo. de México, C.P. 53398
55 5359-4564, 55 5576-2794, 55 5576-3371
55 5576-3115, 55 5576-3190, 55 5357-3268
55 5357-0939, 55 5357-2703, 55 5357-2668
55 5357-3197, 55 5357-1737, 55 5357-2836
zgp@prodigy.net.mx www.despachozarate.com.mx



Independent Affiliated of
UC&CS AMÉRICA
www.uccs-america.org

Accounting Legal and Business Advisors
A Strategic Alliance
New York Mexico



analítico del ejercicio del presupuesto de egresos en clasificación económica armonizado, estado analítico del ejercicio del presupuesto de egresos en clasificación por objeto del gasto armonizado, estado analítico del ejercicio del presupuesto de egresos en clasificación funcional armonizado y gasto por categoría programática (armonizado), para dar cumplimiento a los "Lineamientos para la Integración de la Cuenta Pública 2020" emitidos mediante oficio 309-A.-002/2021 de la Unidad de Contabilidad Gubernamental de la Secretaría de Hacienda y Crédito Público, cabe mencionar que la información del cumplimiento global de metas por programa y variaciones en el ejercicio presupuestario de las notas no fue auditada por el despacho.

Responsabilidad de la administración y de los encargados del gobierno de la entidad sobre los estados e información financiera presupuestaria.

La administración es responsable de la preparación de los estados e información financiera presupuestaria adjuntos de conformidad con las disposiciones establecidas en la Ley General de Contabilidad Gubernamental y en la Ley Federal de Presupuesto y Responsabilidad Hacendaria y su Reglamento, y del control interno que la administración consideró necesario para permitir la preparación de los estados e información financiera presupuestaria libre de incorrección material debida a fraude o error.

Los encargados del gobierno de la entidad son responsables de la supervisión del proceso de información financiera de la entidad.

Responsabilidades del auditor sobre la auditoría de los estados e información financiera presupuestaria

Nuestros objetivos son obtener una seguridad razonable sobre de que los estados financieros, en su conjunto, se encuentran libres de incorrección material, debido a fraude o error, y emitir un informe de auditoría que contiene nuestra opinión.

5/7





Seguridad razonable es un alto nivel de seguridad, pero no es una garantía, de que una auditoría realizada de conformidad con las Normas Internacionales de Auditoría siempre detecte una incorrección material cuando existe. Las incorrecciones pueden deberse a fraude o error y son consideradas materiales si individualmente, o en su conjunto, puede preverse razonablemente que influyan en las decisiones económicas que los usuarios hacen basándose en los estados financieros.

Como parte de una Auditoría de conformidad con las Normas Internacionales de Auditoría, aplicamos nuestro juicio profesional y mantenemos una actitud de escepticismo profesional durante toda la auditoría. También:

- ☐ Identificamos y evaluamos los riesgos de incorrección material en los estados financieros, debida a fraude o error, diseñamos y aplicamos los procedimientos de auditoría para responder a esos riesgos y obtener evidencia de auditoría suficiente y apropiada para obtener una base para nuestra opinión. El riesgo de no detectar una incorrección material debida a fraude es mayor que en el caso de una incorrección material, ya que el fraude puede implicar colusión, falsificación, manifestaciones intencionalmente erróneas, omisiones intencionalmente, o la anulación del control interno.
- ☐ Obtenemos conocimiento del control interno importante para la auditoría, con el fin de diseñar los procedimientos de auditoría que consideramos adecuados en las circunstancias, y no con la finalidad de expresar una opinión sobre la eficacia del control interno de la entidad.
- ☐ Evaluamos lo apropiado de las políticas contables utilizadas y la razonabilidad de las estimaciones contables, así como las revelaciones hechas por la administración de la entidad.





Zárate García Paz & Asoc., S.A. de C.V.

División Auditoría a Obra Pública

An Independent Member of



AMERICA EUROPE ASIA AFRICA OCEANIA
www.uccsglobal.org

Nos comunicamos con los responsables del gobierno de la entidad en relación, entre otras cuestiones, con el alcance planeado y el momento de realización de la auditoría y los hallazgos importantes de la auditoría, así como cualquier deficiencia significativa en el control interno que identificamos durante nuestra auditoría.

ATENTAMENTE
Zárate García Paz y Asociados S.A. de C.V.

*Oliver Mercado
Victor*

C.P.C. Víctor Oliver Mercado
Socio Responsable

Naucalpan de Juárez, Estado de México,
a 16 de Marzo de 2021.



Independent Affiliated of
UC&CS AMERICA
www.uccs-america.org

Accounting Legal and Business Advisors
A Strategic Alliance
New York Mexico

Cuenta Pública 2020

CUENTA PÚBLICA 2020
ESTADO ANALÍTICO DE INGRESOS
91Q INSTITUTO DE ECOLOGÍA, A.C.
(PESOS)

Rubro de Ingresos	INGRESO					
	ESTIMADO	AMPLIACIONES Y REDUCCIONES	MODIFICADO	DEVENGADO	RECAUDADO	DIFERENCIA
	(1)	(2)	(3 = 1 + 2)	(4)	(5)	(6 = 4 - 5)
Impuestos	0	0	0	0	0	0
Cuotas y Aportaciones de Seguridad Social	0	0	0	0	0	0
Contribuciones de Mejoras	0	0	0	0	0	0
Derechos	0	0	0	0	0	0
Productos	0	0	0	0	0	0
Aprovechamientos	0	0	0	0	0	0
Ingresos por Venta de Bienes, Prestación de Servicios y Otros Ingresos	63,822,487	0	63,822,487	42,349,250	42,349,250	-21,473,237
Participaciones, Aportaciones, Convenios, Incentivos Derivados de la Colaboración Fiscal y Fondos Distintos de Aportaciones	0	0	0	0	0	0
Transferencias, Asignaciones, Subsidios y Subvenciones, y Pensiones y Jubilaciones	273,405,303	614,370	274,019,673	274,019,673	274,019,673	614,370
Ingresos Derivados de Financiamientos	0	0	0	0	0	0
Total^{1/}	337,227,790	614,370	337,842,160	316,368,923	316,368,923	-20,858,867
				Ingresos Excedentes		

Estado Analítico de Ingresos por Fuente de Financiamiento	INGRESO					
	ESTIMADO	AMPLIACIONES Y REDUCCIONES	MODIFICADO	DEVENGADO	RECAUDADO	DIFERENCIA
	(1)	(2)	(3 = 1 + 2)	(4)	(5)	(6 = 4 - 5)
Ingresos del Poder Ejecutivo Federal o Estatal y de los Municipios	0	0	0	0	0	0
Impuestos	0	0	0	0	0	0
Cuotas y Aportaciones de Seguridad Social	0	0	0	0	0	0
Contribuciones de Mejoras	0	0	0	0	0	0
Derechos	0	0	0	0	0	0
Productos	0	0	0	0	0	0
Aprovechamientos	0	0	0	0	0	0
Participaciones, Aportaciones, Convenios, Incentivos Derivados de la Colaboración Fiscal y Fondos Distintos de Aportaciones	0	0	0	0	0	0
Transferencias, Asignaciones, Subsidios y Subvenciones, y Pensiones y Jubilaciones	0	0	0	0	0	0
Ingresos de los Entes Públicos de los Poderes Legislativo y Judicial, de los Organos Autónomos y del Sector Paraestatal o Paramunicipal, así como de las Empresas Productivas del Estado	337,227,790	614,370	337,842,160	316,368,923	316,368,923	-20,858,867
Cuotas y Aportaciones de Seguridad Social	0	0	0	0	0	0
Productos	0	0	0	0	0	0
Ingresos por Ventas de Bienes, Prestación de Servicios y Otros Ingresos	63,822,487	0	63,822,487	42,349,250	42,349,250	-21,473,237
Transferencias, Asignaciones, Subsidios y Subvenciones, y Pensiones y Jubilaciones	273,405,303	614,370	274,019,673	274,019,673	274,019,673	614,370
Ingresos Derivados de Financiamiento	0	0	0	0	0	0
Ingresos Derivados de Financiamientos	0	0	0	0	0	0
Total^{1/}	337,227,790	614,370	337,842,160	316,368,923	316,368,923	-20,858,867
				Ingresos Excedentes		

^{1/} Las sumas parciales y total pueden no coincidir debido al redondeo.
Fuente: Ente público.


DR. MIGUEL RUBIO GODOY
Director General


L.A. RUBEY BAZA ROMÁN
Director de Administración



L.C. BEATRIZ LARA RIVERA
Subdirectora de Desarrollo Institucional


CUENTA PÚBLICA 2020
INGRESOS DE FLUJO DE EFECTIVO
PRODUCTORAS DE BIENES Y SERVICIOS
38 CONSEJO NACIONAL DE CIENCIA Y TECNOLOGÍA
91Q INSTITUTO DE ECOLOGÍA, A.C.
(PESOS)

Concepto	ESTIMADO	MODIFICADO	RECAUDADO
TOTAL DE RECURSOS^{1/}	337,227,790	337,842,160	385,684,627
DISPONIBILIDAD INICIAL	0	0	69,315,704
CORRIENTES Y DE CAPITAL	63,822,487	63,822,487	42,349,250
VENTA DE BIENES	63,822	63,822	0
INTERNAS	63,822	63,822	0
EXTERNAS	0	0	0
VENTA DE SERVICIOS	53,993,825	53,993,825	39,176,891
INTERNAS	53,993,825	53,993,825	39,176,891
EXTERNAS	0	0	0
INGRESOS DIVERSOS	9,764,840	9,764,840	3,172,359
INGRESOS DE FIDEICOMISOS PÚBLICOS	0	0	0
PRODUCTOS FINANCIEROS	0	0	0
OTROS	9,764,840	9,764,840	3,172,359
VENTA DE INVERSIONES	0	0	0
RECUPERACIÓN DE ACTIVOS FÍSICOS	0	0	0
RECUPERACIÓN DE ACTIVOS FINANCIEROS	0	0	0
INGRESOS POR OPERACIONES AJENAS	0	0	0
POR CUENTA DE TERCEROS	0	0	0
POR EROGACIONES RECUPERABLES	0	0	0
SUBSIDIOS Y APOYOS FISCALES	273,405,303	274,019,673	274,019,673
SUBSIDIOS	626,520	621,000	621,000
CORRIENTES	626,520	621,000	621,000
DE CAPITAL	0	0	0
APOYOS FISCALES	272,778,783	273,398,673	273,398,673
CORRIENTES	272,778,783	273,398,673	273,398,673
SERVICIOS PERSONALES	225,339,726	227,222,485	227,222,485
OTROS	47,439,057	46,176,188	46,176,188
INVERSIÓN FÍSICA	0	0	0
INTERESES, COMISIONES Y GASTOS DE LA DEUDA	0	0	0
INVERSIÓN FINANCIERA	0	0	0
AMORTIZACIÓN DE PASIVOS	0	0	0
SUMA DE INGRESOS DEL AÑO	337,227,790	337,842,160	316,368,923
ENDEUDAMIENTO (O DESENDEUDAMIENTO) NETO	0	0	0
INTERNO	0	0	0
EXTERNO	0	0	0

1/ Las sumas parciales y total pueden no coincidir debido al redondeo.

Fuente: Estimado y Modificado, sistemas globalizadores de la Secretaría de Hacienda y Crédito Público; Recaudado, el ente público.


DR. MIGUEL RUBIO GODOY
Director General


L.A. RUBEY BAZA ROMÁN
Director de Administración


L.C. BEATRIZ LARA RIVERA
Subdirectora de Desarrollo Institucional

CUENTA PÚBLICA 2020
EGRESOS DE FLUJO DE EFECTIVO
PRODUCTORAS DE BIENES Y SERVICIOS
38 CONSEJO NACIONAL DE CIENCIA Y TECNOLOGÍA
91Q INSTITUTO DE ECOLOGÍA, A.C.
(PESOS)

Concepto	APROBADO	MODIFICADO	PAGADO
TOTAL DE RECURSOS^{1/}	337,227,790	337,842,160	385,684,627
GASTO CORRIENTE	337,227,790	337,842,160	297,940,682
SERVICIOS PERSONALES	241,773,430	243,656,189	238,995,273
DE OPERACIÓN	93,717,840	92,454,971	58,318,276
SUBSIDIOS	1,426,520	1,421,000	627,133
OTRAS EROGACIONES	310,000	310,000	0
PENSIONES Y JUBILACIONES	0	0	0
INVERSIÓN FÍSICA	0	0	0
BIENES MUEBLES E INMUEBLES	0	0	0
OBRA PÚBLICA	0	0	0
SUBSIDIOS	0	0	0
OTRAS EROGACIONES	0	0	0
INVERSIÓN FINANCIERA	0	0	0
COSTO FINANCIERO	0	0	0
INTERESES, COMISIONES Y GASTOS DE LA DEUDA	0	0	0
INTERNOS	0	0	0
EXTERNOS	0	0	0
EGRESOS POR OPERACIONES AJENAS	0	0	-19,600,249
POR CUENTA DE TERCEROS	0	0	-17,518,650
EROGACIONES RECUPERABLES	0	0	-2,081,599
SUMA DE EGRESOS DEL AÑO	337,227,790	337,842,160	278,340,433
ENTEROS A TESORERÍA DE LA FEDERACIÓN	0	0	0
ORDINARIOS	0	0	0
EXTRAORDINARIOS	0	0	0
DISPONIBILIDAD FINAL	0	0	107,344,194
DIFERENCIAS CAMBIARIAS, AJUSTES CONTABLES Y OPERACIONES EN TRÁNSITO	0	0	0

1/ Las sumas parciales y total pueden no coincidir debido al redondeo.

Fuente: Presupuesto Aprobado y Modificado, sistemas globalizadores de la Secretaría de Hacienda y Crédito Público; Presupuesto Pagado, el ente público.


DR. MIGUEL RUBIO GODOY
Director General


L.A. RUBEY BAZA ROMÁN
Director de Administración


L.C. BEATRIZ LARA RIVERA
Subdirectora de Desarrollo Institucional

CUENTA PÚBLICA 2020
 ESTADO ANALÍTICO DEL EJERCICIO DEL PRESUPUESTO DE EGRESOS EN CLASIFICACIÓN ADMINISTRATIVA^{1/}
 38 CONSEJO NACIONAL DE CIENCIA Y TECNOLOGÍA
 91Q INSTITUTO DE ECOLOGÍA, A.C.
 (PESOS)

DENOMINACIÓN	APROBADO	MODIFICADO	DEVENGADO	PAGADO	ECONOMÍAS
TOTAL	337,227,790	337,842,160	278,340,433	278,340,433	59,501,727

^{1/} Las sumas parciales y total pueden no coincidir debido al redondeo.

Fuente: Presupuesto Aprobado y Modificado, sistemas globalizadores de la Secretaría de Hacienda y Crédito Público. Presupuesto Devengado y Pagado, el ente público.


 DR. MIGUEL RUBIO GODOY
 Director General


 L.A. RUBEY BAZA ROMÁN
 Director de Administración


 L.C. BEATRIZ LARA RIVERA
 Subdirectora de Desarrollo Institucional

CUENTA PÚBLICA 2020
 ESTADO ANALÍTICO DEL EJERCICIO DEL PRESUPUESTO DE EGRESOS EN CLASIFICACIÓN ADMINISTRATIVA (ARMONIZADO)^{1/}
 38 CONSEJO NACIONAL DE CIENCIA Y TECNOLOGÍA
 91Q INSTITUTO DE ECOLOGÍA, A.C.
 (PESOS)

CONCEPTO	APROBADO	AMPLIACIONES / (REDUCCIONES)	MODIFICADO	DEVENGADO	PAGADO	SUBEJERCICIO ^{2/}
	1	2 = (3-1)	3	4	5	6 = (3-4)
Instituto de Ecología, A.C.	337,227,790	614,370	337,842,160	278,340,433	278,340,433	59,501,727
Total del Gasto	337,227,790	614,370	337,842,160	278,340,433	278,340,433	59,501,727

1/ Las sumas parciales y total pueden no coincidir debido al redondeo.

2/ Corresponde a las Economías Presupuestarias.

Fuente: Presupuesto Aprobado y Modificado, sistemas globalizadores de la Secretaría de Hacienda y Crédito Público. Presupuesto Devengado y Pagado, el ente público.


 DR. MIGUEL RUBIO GODOY
 Director General


 L.A. RUBEY BAZA ROMÁN
 Director de Administración


 L.C. BEATRIZ LARA RIVERA
 Subdirectora de Desarrollo Institucional

CUENTA PÚBLICA 2020
ESTADO ANALÍTICO DEL EJERCICIO DEL PRESUPUESTO DE EGRESOS EN CLASIFICACIÓN ECONÓMICA Y POR OBJETO DEL GASTO^{1/}
38 CONSEJO NACIONAL DE CIENCIA Y TECNOLOGÍA
91Q INSTITUTO DE ECOLOGÍA, A.C.
(PESOS)

CLASIFICACIÓN ECONÓMICA OBJETO DEL GASTO DENOMINACIÓN	APROBADO	MODIFICADO	DEVENGADO	PAGADO	ECONOMÍAS
TOTAL	337,227,790	337,842,160	278,340,433	278,340,433	59,501,727
Gasto Corriente	337,227,790	337,842,160	280,422,032	280,422,032	57,420,128
Servicios Personales	241,773,430	243,656,189	238,995,273	238,995,273	4,660,916
1000 Servicios personales	241,773,430	243,656,189	238,995,273	238,995,273	4,660,916
1100 Remuneraciones al personal de carácter permanente	97,085,190	92,928,879	92,928,879	92,928,879	
1200 Remuneraciones al personal de carácter transitorio	14,083,039	14,083,039	10,748,391	10,748,391	3,334,648
1300 Remuneraciones adicionales y especiales	54,788,395	56,706,708	56,706,708	56,706,708	
1400 Seguridad social	30,891,387	32,421,816	32,421,816	32,421,816	
1500 Otras prestaciones sociales y económicas	32,056,265	34,646,593	34,059,512	34,059,512	587,081
1700 Pago de estímulos a servidores públicos	12,869,154	12,869,154	12,129,967	12,129,967	739,187
Gasto De Operación	93,717,840	92,454,971	58,318,276	58,318,276	34,136,695
2000 Materiales y suministros	11,916,405	10,976,747	5,531,890	5,531,890	5,444,857
2100 Materiales de administración, emisión de documentos y artículos oficiales	2,236,543	1,866,732	1,479,726	1,479,726	387,006
2200 Alimentos y utensilios	559,429	318,762	127,810	127,810	190,952
2400 Materiales y artículos de construcción y de reparación	977,747	961,884	508,111	508,111	453,773
2500 Productos químicos, farmacéuticos y de laboratorio	5,199,286	5,094,888	1,768,060	1,768,060	3,326,828
2600 Combustibles, lubricantes y aditivos	1,907,429	1,606,000	1,022,280	1,022,280	583,720
2700 Vestuario, blancos, prendas de protección y artículos deportivos	360,714	326,448	218,210	218,210	108,238
2900 Herramientas, refacciones y accesorios menores	675,257	802,033	407,693	407,693	394,340
3000 Servicios generales	81,801,435	81,478,224	52,786,386	52,786,386	28,691,838
3100 Servicios básicos	14,065,728	13,495,511	9,036,181	9,036,181	4,459,330
3200 Servicios de arrendamiento	9,209,658	8,184,023	7,084,597	7,084,597	1,099,426
3300 Servicios profesionales, científicos, técnicos y otros servicios	20,703,286	20,309,916	12,518,344	12,518,344	7,791,572
3400 Servicios financieros, bancarios y comerciales	2,066,000	1,865,180	1,751,549	1,751,549	113,631
3500 Servicios de instalación, reparación, mantenimiento y conservación	13,299,401	16,021,965	10,997,106	10,997,106	5,024,859
3700 Servicios de traslado y viáticos	15,588,926	13,514,228	4,810,289	4,810,289	8,703,939
3800 Servicios oficiales	1,402,815	1,052,860	71,350	71,350	981,510
3900 Otros servicios generales	5,465,621	7,034,541	6,516,970	6,516,970	517,571

CUENTA PÚBLICA 2020
 ESTADO ANALÍTICO DEL EJERCICIO DEL PRESUPUESTO DE EGRESOS EN CLASIFICACIÓN ECONÓMICA Y POR OBJETO DEL GASTO^{1/}
 38 CONSEJO NACIONAL DE CIENCIA Y TECNOLOGÍA
 91Q INSTITUTO DE ECOLOGÍA, A.C.
 (PESOS)

CLASIFICACIÓN ECONÓMICA OBJETO DEL GASTO DENOMINACIÓN	APROBADO	MODIFICADO	DEVENGADO	PAGADO	ECONOMÍAS
Subsidios	1,426,520	1,421,000	627,133	627,133	793,867
4000 Transferencias, asignaciones, subsidios y otras ayudas	1,426,520	1,421,000	627,133	627,133	793,867
4300 Subsidios y subvenciones	1,426,520	1,421,000	627,133	627,133	793,867
Otros De Corriente	310,000	310,000	-17,518,650	-17,518,650	17,828,650
3000 Servicios generales	10,000	10,000	-17,518,650	-17,518,650	17,528,650
3900 Otros servicios generales	10,000	10,000	-17,518,650	-17,518,650	17,528,650
4000 Transferencias, asignaciones, subsidios y otras ayudas	300,000	300,000			300,000
4400 Ayudas sociales	300,000	300,000			300,000
Pensiones Y Jubilaciones					
Gasto De Inversión			-2,081,599	-2,081,599	2,081,599
Otros De Inversión			-2,081,599	-2,081,599	2,081,599
3000 Servicios generales			-2,081,599	-2,081,599	2,081,599
3900 Otros servicios generales			-2,081,599	-2,081,599	2,081,599

1/ Las sumas parciales y total pueden no coincidir debido al redondeo.

Fuente: Presupuesto Aprobado y Modificado, sistemas globalizadores de la Secretaría de Hacienda y Crédito Público, Presupuesto Devengado y Pagado, el ente público.


 DR. MIGUEL RUBIO GODOY
 Director General


 L.A. RUBEY BAZA ROMÁN
 Director de Administración


 L.C. BEATRIZ LARA RIVERA
 Subdirectora de Desarrollo Institucional

CUENTA PÚBLICA 2020
 ESTADO ANALÍTICO DEL EJERCICIO DEL PRESUPUESTO DE EGRESOS EN CLASIFICACIÓN ECONÓMICA (ARMONIZADO)^{1/}
 38 CONSEJO NACIONAL DE CIENCIA Y TECNOLOGÍA
 91Q INSTITUTO DE ECOLOGÍA, A.C.
 (PESOS)

CONCEPTO	APROBADO	AMPLIACIONES / (REDUCCIONES)	MODIFICADO	DEVENGADO	PAGADO	SUBEJERCICIO ^{2/}
	1	2 = (3-1)	3	4	5	6 = (3-4)
Gasto Corriente	337,227,790	614,370	337,842,160	280,422,032	280,422,032	57,420,128
Gasto De Capital				-2,081,599	-2,081,599	2,081,599
Total del Gasto	337,227,790	614,370	337,842,160	278,340,433	278,340,433	59,501,727

1/ Las sumas parciales y total pueden no coincidir debido al redondeo.

2/ Corresponde a las Economías Presupuestarias.

Fuente: Presupuesto Aprobado y Modificado, sistemas globalizadores de la Secretaría de Hacienda y Crédito Público. Presupuesto Devengado y Pagado, el ente público.


 DR. MIGUEL RUBIO GODOY
 Director General


 L.A. RUBEY BAZA ROMÁN
 Director de Administración


 L.C. BEATRIZ LARA RIVERA
 Subdirectora de Desarrollo Institucional

CUENTA PÚBLICA 2020
ESTADO ANALÍTICO DEL EJERCICIO DEL PRESUPUESTO DE EGRESOS EN CLASIFICACIÓN POR OBJETO DEL GASTO (ARMONIZADO)^{1/}
38 CONSEJO NACIONAL DE CIENCIA Y TECNOLOGÍA
91Q INSTITUTO DE ECOLOGÍA, A.C.
(PESOS)

CONCEPTO	APROBADO	AMPLIACIONES / (REDUCCIONES)	MODIFICADO	DEVENGADO	PAGADO	SUBEJERCICIO ^{2/}
	1	2 = (3-1)	3	4	5	6 = (5-4)
Servicios personales	241,773,430	1,882,759	243,656,189	238,995,273	238,995,273	4,660,916
Remuneraciones al personal de carácter permanente	97,085,190	-4,156,311	92,928,879	92,928,879	92,928,879	
Remuneraciones al personal de carácter transitorio	14,083,039		14,083,039	10,748,391	10,748,391	3,334,648
Remuneraciones adicionales y especiales	54,788,395	1,918,313	56,706,708	56,706,708	56,706,708	
Seguridad social	30,891,387	1,530,429	32,421,816	32,421,816	32,421,816	
Otras prestaciones sociales y económicas	32,056,265	2,590,328	34,646,593	34,059,512	34,059,512	587,081
Pago de estímulos a servidores públicos	12,869,154		12,869,154	12,129,967	12,129,967	739,187
Materiales y suministros	11,916,405	-939,658	10,976,747	5,531,890	5,531,890	5,444,857
Materiales de administración, emisión de documentos y artículos oficiales	2,236,543	-369,811	1,866,732	1,479,726	1,479,726	387,006
Alimentos y utensilios	559,429	-240,667	318,762	127,810	127,810	190,952
Materiales y artículos de construcción y de reparación	977,747	-15,863	961,884	508,111	508,111	453,773
Productos químicos, farmacéuticos y de laboratorio	5,199,286	-104,398	5,094,888	1,768,060	1,768,060	3,326,828
Combustibles, lubricantes y aditivos	1,907,429	-301,429	1,606,000	1,022,280	1,022,280	583,720
Vestuario, blancos, prendas de protección y artículos deportivos	360,714	-34,266	326,448	218,210	218,210	108,238
Herramientas, refacciones y accesorios menores	675,257	126,776	802,033	407,693	407,693	394,340
Servicios generales	81,811,435	-323,211	81,488,224	33,186,137	33,186,137	48,302,087
Servicios básicos	14,065,728	-570,217	13,495,511	9,036,181	9,036,181	4,459,330
Servicios de arrendamiento	9,209,658	-1,025,635	8,184,023	7,084,597	7,084,597	1,099,426
Servicios profesionales, científicos, técnicos y otros servicios	20,703,286	-393,370	20,309,916	12,518,344	12,518,344	7,791,572
Servicios financieros, bancarios y comerciales	2,066,000	-200,820	1,865,180	1,751,549	1,751,549	113,631
Servicios de instalación, reparación, mantenimiento y conservación	13,299,401	2,722,564	16,021,965	10,997,106	10,997,106	5,024,859
Servicios de traslado y viáticos	15,588,926	-2,074,698	13,514,228	4,810,289	4,810,289	8,703,939
Servicios oficiales	1,402,815	-349,955	1,052,860	71,350	71,350	981,510
Otros servicios generales	5,475,621	1,568,920	7,044,541	-13,083,279	-13,083,279	20,127,820
Transferencias, asignaciones, subsidios y otras ayudas	1,726,520	-5,520	1,721,000	627,133	627,133	1,093,867
Subsidios y subvenciones	1,426,520	-5,520	1,421,000	627,133	627,133	793,867
Ayudas sociales	300,000		300,000			300,000
Total del Gasto	337,227,790	614,370	337,842,160	278,340,433	278,340,433	59,501,727

1/ Las sumas parciales y total pueden no coincidir debido al redondeo.

2/ Corresponde a las Economías Presupuestarias.

Fuente: Presupuesto Aprobado y Modificado, sistemas globalizadores de la Secretaría de Hacienda y Crédito Público, Presupuesto Devengado y Pagado, el ente público.

DR. MIGUEL RUBIO GODOY
Director General

L.A. RUBÉN BAZA ROMÁN
Director de Administración

L.C. BEATRIZ LARA RIVERA
Subdirectora de Desarrollo Institucional

CUENTA PÚBLICA 2020
ESTADO ANALÍTICO DEL EJERCICIO DEL PRESUPUESTO DE EGRESOS EN CLASIFICACIÓN FUNCIONAL-PROGRAMÁTICA **
38 CONSEJO NACIONAL DE CIENCIA Y TECNOLOGÍA
91Q INSTITUTO DE ECOLOGÍA, A.C.
(PESOS)

CATEGORÍAS PROGRAMÁTICAS						DENOMINACIÓN	GASTO CORRIENTE					PENSIONES Y JUBILACIONES	GASTO DE INVERSIÓN				TOTAL			
FI	FN	SF	AI	PP	UR		SERVICIOS PERSONALES	GASTO DE OPERACIÓN	SUBSIDIOS	OTROS DE CORRIENTE	SUMA		INVERSIÓN FÍSICA	SUBSIDIOS	OTROS DE INVERSIÓN	SUMA	TOTAL	ESTRUCTURA PORCENTUAL		
																		CORRIENTE	PENSIONES Y JUBILACIONES	INVERSIÓN
						TOTAL APROBADO	241,773,430	93,717,840	1,426,520	310,000	337,227,790					337,227,790	100.0			
						TOTAL MODIFICADO	243,656,189	92,454,971	1,421,000	310,000	337,842,160					337,842,160	100.0			
						TOTAL DEVENGADO	238,995,273	58,318,276	627,133	-17,518,650	280,422,032			-2,081,599	-2,081,599	278,340,433	100.7		-0-	
						TOTAL PAGADO	238,995,273	58,318,276	627,133	-17,518,650	280,422,032			-2,081,599	-2,081,599	278,340,433	100.7		-0-	
						Porcentaje Pag/Aprob	98.9	62.2	44.0	-0-	83.2					82.5				
						Porcentaje Pag/Modif	98.1	63.1	44.1	-0-	83.0					82.4				
1						Gobierno														
1						Aprobado	2,566,699	95,713			2,662,412					2,662,412	100.0			
1						Modificado	2,591,241	95,713			2,686,954					2,686,954	100.0			
1						Devengado	2,723,065	80,382			2,803,447					2,803,447	100.0			
1						Pagado	2,723,065	80,382			2,803,447					2,803,447	100.0			
1						Porcentaje Pag/Aprob	106.1	84.0			105.3					105.3				
1						Porcentaje Pag/Modif	105.1	84.0			104.3					104.3				
1	3					Coordinación de la Política de Gobierno														
1	3					Aprobado	2,566,699	95,713			2,662,412					2,662,412	100.0			
1	3					Modificado	2,591,241	95,713			2,686,954					2,686,954	100.0			
1	3					Devengado	2,723,065	80,382			2,803,447					2,803,447	100.0			
1	3					Pagado	2,723,065	80,382			2,803,447					2,803,447	100.0			
1	3					Porcentaje Pag/Aprob	106.1	84.0			105.3					105.3				
1	3					Porcentaje Pag/Modif	105.1	84.0			104.3					104.3				
1	3	04				Función Pública														
1	3	04				Aprobado	2,566,699	95,713			2,662,412					2,662,412	100.0			
1	3	04				Modificado	2,591,241	95,713			2,686,954					2,686,954	100.0			
1	3	04				Devengado	2,723,065	80,382			2,803,447					2,803,447	100.0			
1	3	04				Pagado	2,723,065	80,382			2,803,447					2,803,447	100.0			
1	3	04				Porcentaje Pag/Aprob	106.1	84.0			105.3					105.3				
1	3	04				Porcentaje Pag/Modif	105.1	84.0			104.3					104.3				
1	3	04	001			Función pública y buen gobierno														
1	3	04	001			Aprobado	2,566,699	95,713			2,662,412					2,662,412	100.0			
1	3	04	001			Modificado	2,591,241	95,713			2,686,954					2,686,954	100.0			
1	3	04	001			Devengado	2,723,065	80,382			2,803,447					2,803,447	100.0			
1	3	04	001			Pagado	2,723,065	80,382			2,803,447					2,803,447	100.0			
1	3	04	001			Porcentaje Pag/Aprob	106.1	84.0			105.3					105.3				
1	3	04	001			Porcentaje Pag/Modif	105.1	84.0			104.3					104.3				
1	3	04	001	0001		Actividades de apoyo a la función pública y buen gobierno														
1	3	04	001	0001		Aprobado	2,566,699	95,713			2,662,412					2,662,412	100.0			

CUENTA PÚBLICA 2020
 ESTADO ANALÍTICO DEL EJERCICIO DEL PRESUPUESTO DE EGRESOS EN CLASIFICACIÓN FUNCIONAL-PROGRAMÁTICA^{1/}
 38 CONSEJO NACIONAL DE CIENCIA Y TECNOLOGÍA
 91Q INSTITUTO DE ECOLOGÍA, A.C.
 (PESOS)

CATEGORÍAS PROGRAMÁTICAS						DENOMINACIÓN	GASTO CORRIENTE					PENSIONES Y JUBILACIONES	GASTO DE INVERSIÓN				TOTAL		
FI	FN	SF	AI	PP	UR		SERVICIOS PERSONALES	GASTO DE OPERACIÓN	SUBSIDIOS	OTROS DE CORRIENTE	SUMA		INVERSIÓN FÍSICA	SUBSIDIOS	OTROS DE INVERSIÓN	SUMA	TOTAL	CORRIENTE	PENSIONES Y JUBILACIONES
1	3	04	001	0001		Modificado	2,591,241	95,713		2,686,954					2,686,954	100.0			
1	3	04	001	0001		Devengado	2,723,065	80,382		2,803,447					2,803,447	100.0			
1	3	04	001	0001		Pagado	2,723,065	80,382		2,803,447					2,803,447	100.0			
1	3	04	001	0001		Porcentaje Pag/Aprob	106.1	84.0		105.3					105.3				
1	3	04	001	0001		Porcentaje Pag/Modif	105.1	84.0		104.3					104.3				
1	3	04	001	0001	91Q	Instituto de Ecología, A.C.													
1	3	04	001	0001	91Q	Aprobado	2,566,699	95,713		2,662,412					2,662,412	100.0			
1	3	04	001	0001	91Q	Modificado	2,591,241	95,713		2,686,954					2,686,954	100.0			
1	3	04	001	0001	91Q	Devengado	2,723,065	80,382		2,803,447					2,803,447	100.0			
1	3	04	001	0001	91Q	Pagado	2,723,065	80,382		2,803,447					2,803,447	100.0			
1	3	04	001	0001	91Q	Porcentaje Pag/Aprob	106.1	84.0		105.3					105.3				
1	3	04	001	0001	91Q	Porcentaje Pag/Modif	105.1	84.0		104.3					104.3				
3						Desarrollo Económico													
3						Aprobado	239,206,731	93,622,127	1,426,520	310,000	334,565,378				334,565,378	100.0			
3						Modificado	241,064,948	92,359,258	1,421,000	310,000	335,155,206				335,155,206	100.0			
3						Devengado	236,272,208	58,237,894	627,133	-17,518,650	277,618,585		-2,081,599	-2,081,599	275,536,986	100.8		-0-	
3						Pagado	236,272,208	58,237,894	627,133	-17,518,650	277,618,585		-2,081,599	-2,081,599	275,536,986	100.8		-0-	
3						Porcentaje Pag/Aprob	98.8	62.2	44.0	-0-	83.0				82.4				
3						Porcentaje Pag/Modif	98.0	63.1	44.1	-0-	82.8				82.2				
3	8					Ciencia, Tecnología e Innovación													
3	8					Aprobado	239,206,731	93,622,127	1,426,520	310,000	334,565,378				334,565,378	100.0			
3	8					Modificado	241,064,948	92,359,258	1,421,000	310,000	335,155,206				335,155,206	100.0			
3	8					Devengado	236,272,208	58,237,894	627,133	-17,518,650	277,618,585		-2,081,599	-2,081,599	275,536,986	100.8		-0-	
3	8					Pagado	236,272,208	58,237,894	627,133	-17,518,650	277,618,585		-2,081,599	-2,081,599	275,536,986	100.8		-0-	
3	8					Porcentaje Pag/Aprob	98.8	62.2	44.0	-0-	83.0				82.4				
3	8					Porcentaje Pag/Modif	98.0	63.1	44.1	-0-	82.8				82.2				
3	8	01				Investigación Científica													
3	8	01				Aprobado	239,206,731	93,622,127	1,426,520	310,000	334,565,378				334,565,378	100.0			
3	8	01				Modificado	241,064,948	92,359,258	1,421,000	310,000	335,155,206				335,155,206	100.0			
3	8	01				Devengado	236,272,208	58,237,894	627,133	-17,518,650	277,618,585		-2,081,599	-2,081,599	275,536,986	100.8		-0-	
3	8	01				Pagado	236,272,208	58,237,894	627,133	-17,518,650	277,618,585		-2,081,599	-2,081,599	275,536,986	100.8		-0-	
3	8	01				Porcentaje Pag/Aprob	98.8	62.2	44.0	-0-	83.0				82.4				
3	8	01				Porcentaje Pag/Modif	98.0	63.1	44.1	-0-	82.8				82.2				
3	8	01	002			Servicios de apoyo administrativo													
3	8	01	002			Aprobado	23,156,368			23,156,368					23,156,368	100.0			
3	8	01	002			Modificado	21,795,692			21,795,692					21,795,692	100.0			
3	8	01	002			Devengado	17,177,174			17,177,174					17,177,174	100.0			
3	8	01	002			Pagado	17,177,174			17,177,174					17,177,174	100.0			

CUENTA PÚBLICA 2020
ESTADO ANALÍTICO DEL EJERCICIO DEL PRESUPUESTO DE EGRESOS EN CLASIFICACIÓN FUNCIONAL-PROGRAMÁTICA^{1/}
38 CONSEJO NACIONAL DE CIENCIA Y TECNOLOGÍA
91Q INSTITUTO DE ECOLOGÍA, A.C.
(PESOS)

CATEGORÍAS PROGRAMÁTICAS						DENOMINACIÓN	GASTO CORRIENTE					PENSIONES Y JUBILACIONES	GASTO DE INVERSIÓN				TOTAL		
FI	FN	SF	AI	PP	UR		SERVICIOS PERSONALES	GASTO DE OPERACIÓN	SUBSIDIOS	OTROS DE CORRIENTE	SUMA		INVERSIÓN FÍSICA	SUBSIDIOS	OTROS DE INVERSIÓN	SUMA	TOTAL	CORRIENTE	PENSIONES Y JUBILACIONES
3	8	01	002			Porcentaje Pag/Aprob	74.2			74.2					74.2				
3	8	01	002			Porcentaje Pag/Modif	78.8			78.8					78.8				
3	8	01	002	M001		Actividades de apoyo administrativo													
3	8	01	002	M001		Aprobado	23,156,368			23,156,368					23,156,368	100.0			
3	8	01	002	M001		Modificado	21,795,692			21,795,692					21,795,692	100.0			
3	8	01	002	M001		Devengado	17,177,174			17,177,174					17,177,174	100.0			
3	8	01	002	M001		Pagado	17,177,174			17,177,174					17,177,174	100.0			
3	8	01	002	M001		Porcentaje Pag/Aprob	74.2			74.2					74.2				
3	8	01	002	M001		Porcentaje Pag/Modif	78.8			78.8					78.8				
3	8	01	002	M001	91Q	Instituto de Ecología, A.C.													
3	8	01	002	M001	91Q	Aprobado	23,156,368			23,156,368					23,156,368	100.0			
3	8	01	002	M001	91Q	Modificado	21,795,692			21,795,692					21,795,692	100.0			
3	8	01	002	M001	91Q	Devengado	17,177,174			17,177,174					17,177,174	100.0			
3	8	01	002	M001	91Q	Pagado	17,177,174			17,177,174					17,177,174	100.0			
3	8	01	002	M001	91Q	Porcentaje Pag/Aprob	74.2			74.2					74.2				
3	8	01	002	M001	91Q	Porcentaje Pag/Modif	78.8			78.8					78.8				
3	8	01	003			Generación de conocimiento científico para el bienestar de la población y difusión de sus resultados													
3	8	01	003			Aprobado	216,050,363	93,622,127	1,426,520	310,000	311,409,010				311,409,010	100.0			
3	8	01	003			Modificado	219,269,256	92,359,258	1,421,000	310,000	313,359,514				313,359,514	100.0			
3	8	01	003			Devengado	219,095,034	58,237,894	627,133		277,960,061				277,960,061	100.0			
3	8	01	003			Pagado	219,095,034	58,237,894	627,133		277,960,061				277,960,061	100.0			
3	8	01	003			Porcentaje Pag/Aprob	101.4	62.2	44.0		89.3				89.3				
3	8	01	003			Porcentaje Pag/Modif	99.9	63.1	44.1		88.7				88.7				
3	8	01	003	E003		Investigación científica, desarrollo e innovación													
3	8	01	003	E003		Aprobado	216,050,363	93,622,127	1,426,520	310,000	311,409,010				311,409,010	100.0			
3	8	01	003	E003		Modificado	219,269,256	92,359,258	1,421,000	310,000	313,359,514				313,359,514	100.0			
3	8	01	003	E003		Devengado	219,095,034	58,237,894	627,133		277,960,061				277,960,061	100.0			
3	8	01	003	E003		Pagado	219,095,034	58,237,894	627,133		277,960,061				277,960,061	100.0			
3	8	01	003	E003		Porcentaje Pag/Aprob	101.4	62.2	44.0		89.3				89.3				
3	8	01	003	E003		Porcentaje Pag/Modif	99.9	63.1	44.1		88.7				88.7				
3	8	01	003	E003	91Q	Instituto de Ecología, A.C.													
3	8	01	003	E003	91Q	Aprobado	216,050,363	93,622,127	1,426,520	310,000	311,409,010				311,409,010	100.0			
3	8	01	003	E003	91Q	Modificado	219,269,256	92,359,258	1,421,000	310,000	313,359,514				313,359,514	100.0			
3	8	01	003	E003	91Q	Devengado	219,095,034	58,237,894	627,133		277,960,061				277,960,061	100.0			
3	8	01	003	E003	91Q	Pagado	219,095,034	58,237,894	627,133		277,960,061				277,960,061	100.0			
3	8	01	003	E003	91Q	Porcentaje Pag/Aprob	101.4	62.2	44.0		89.3				89.3				
3	8	01	003	E003	91Q	Porcentaje Pag/Modif	99.9	63.1	44.1		88.7				88.7				

CUENTA PÚBLICA 2020
ESTADO ANALÍTICO DEL EJERCICIO DEL PRESUPUESTO DE EGRESOS EN CLASIFICACIÓN FUNCIONAL-PROGRAMÁTICA^{1/}
38 CONSEJO NACIONAL DE CIENCIA Y TECNOLOGÍA
91Q INSTITUTO DE ECOLOGÍA, A.C.
(PESOS)

CATEGORÍAS PROGRAMÁTICAS						DENOMINACIÓN	GASTO CORRIENTE					PENSIONES Y JUBILACIONES	GASTO DE INVERSIÓN				TOTAL			
FI	FN	SF	AI	PP	UR		SERVICIOS PERSONALES	GASTO DE OPERACIÓN	SUBSIDIOS	OTROS DE CORRIENTE	SUMA		INVERSIÓN FÍSICA	SUBSIDIOS	OTROS DE INVERSIÓN	SUMA	TOTAL	ESTRUCTURA PORCENTUAL		
																		CORRIENTE	PENSIONES Y JUBILACIONES	INVERSIÓN
3	8	01	009			Fortalecimiento a la capacidad científica, tecnológica y de innovación														
3	8	01	009			Aprobado														
3	8	01	009			Modificado														
3	8	01	009			Devengado				-17,518,650	-17,518,650			-2,081,599	-2,081,599	-19,600,249		89.4		10.6
3	8	01	009			Pagado				-17,518,650	-17,518,650			-2,081,599	-2,081,599	-19,600,249		89.4		10.6
3	8	01	009			Porcentaje Pag/Aprob														
3	8	01	009			Porcentaje Pag/Modif														
3	8	01	009	W001		Operaciones Ajenas														
3	8	01	009	W001		Aprobado														
3	8	01	009	W001		Modificado														
3	8	01	009	W001		Devengado				-17,518,650	-17,518,650			-2,081,599	-2,081,599	-19,600,249		89.4		10.6
3	8	01	009	W001		Pagado				-17,518,650	-17,518,650			-2,081,599	-2,081,599	-19,600,249		89.4		10.6
3	8	01	009	W001		Porcentaje Pag/Aprob														
3	8	01	009	W001		Porcentaje Pag/Modif														
3	8	01	009	W001	91Q	Instituto de Ecología, A.C.														
3	8	01	009	W001	91Q	Aprobado														
3	8	01	009	W001	91Q	Modificado														
3	8	01	009	W001	91Q	Devengado				-17,518,650	-17,518,650			-2,081,599	-2,081,599	-19,600,249		89.4		10.6
3	8	01	009	W001	91Q	Pagado				-17,518,650	-17,518,650			-2,081,599	-2,081,599	-19,600,249		89.4		10.6
3	8	01	009	W001	91Q	Porcentaje Pag/Aprob														
3	8	01	009	W001	91Q	Porcentaje Pag/Modif														

^{1/} Las sumas parciales y total pueden no coincidir debido al redondeo. El símbolo -0- corresponde a porcentajes menores a 0.05% o mayores a 500%.
Fuente: Presupuesto Aprobado y Modificado, sistemas globalizadores de la Secretaría de Hacienda y Crédito Público. Presupuesto Devengado y Pagado, el ente público.


DR. MIGUEL RUBIO GODOY
Director General


L.A. RUBEY BAZA ROMÁN
Director de Administración


L.C. BEATRIZ LARA RIVERA
Subdirectora de Desarrollo Institucional

CUENTA PÚBLICA 2020
 ESTADO ANALÍTICO DEL EJERCICIO DEL PRESUPUESTO DE EGRESOS EN CLASIFICACIÓN FUNCIONAL (ARMONIZADO)^{1/}
 38 CONSEJO NACIONAL DE CIENCIA Y TECNOLOGÍA
 91Q INSTITUTO DE ECOLOGÍA, A.C.
 (PESOS)


CONCEPTO	APROBADO	AMPLIACIONES / (REDUCCIONES)	MODIFICADO	DEVENGADO	PAGADO	SUBEJERCICIO ^{2/}
	1	2 = (3-1)	3	4	5	6 = (3-4)
Gobierno	2,662,412	24,542	2,686,954	2,803,447	2,803,447	-116,493
Coordinación de la Política de Gobierno	2,662,412	24,542	2,686,954	2,803,447	2,803,447	-116,493
Desarrollo Económico	334,565,378	589,828	335,155,206	275,536,986	275,536,986	59,618,220
Ciencia, Tecnología e Innovación	334,565,378	589,828	335,155,206	275,536,986	275,536,986	59,618,220
Total del Gasto	337,227,790	614,370	337,842,160	278,340,433	278,340,433	59,501,727

1/ Las sumas parciales y total pueden no coincidir debido al redondeo.

2/ Corresponde a las Economías Presupuestarias.

Fuente: Presupuesto Aprobado y Modificado, sistemas globalizadores de la Secretaría de Hacienda y Crédito Público. Presupuesto Devengado y Pagado, el ente público.


 DR. MIGUEL RUBIO GODOY
 Director General


 L.A. RUBEY BAZA ROMÁN
 Director de Administración


 L.C. BEATRIZ LARA RIVERA
 Subdirectora de Desarrollo Institucional

CUENTA PÚBLICA 2020
GASTO POR CATEGORÍA PROGRAMÁTICA^{1/}
38 CONSEJO NACIONAL DE CIENCIA Y TECNOLOGÍA
91Q INSTITUTO DE ECOLOGÍA, A.C.
(PESOS)

PROGRAMA PRESUPUESTARIO				DENOMINACIÓN	GASTO CORRIENTE					PENSIONES Y JUBILACIONES	GASTO DE INVERSIÓN				TOTAL			
TIPO	GRUPO	MODALIDAD	PROGRAMA		SERVICIOS PERSONALES	GASTO DE OPERACIÓN	SUBSIDIOS	OTROS DE CORRIENTE	SUMA		INVERSIÓN FÍSICA	SUBSIDIOS	OTROS DE INVERSIÓN	SUMA	TOTAL	ESTRUCTURA PORCENTUAL		
																CORRIENTE	PENSIONES Y JUBILACIONES	INVERSIÓN
Programas Federales																		
				TOTAL APROBADO	241,773,430	93,717,840	1,426,520	310,000	337,227,790					337,227,790	100.0			
				TOTAL MODIFICADO	243,656,189	92,454,971	1,421,000	310,000	337,842,160					337,842,160	100.0			
				TOTAL DEVENGADO	238,995,273	58,318,276	627,133	-17,518,650	280,422,032			-2,081,599	-2,081,599	278,340,433	100.7		-0-	
				TOTAL PAGADO	238,995,273	58,318,276	627,133	-17,518,650	280,422,032			-2,081,599	-2,081,599	278,340,433	100.7		-0-	
				Porcentaje Pag/Aprob	98.9	62.2	44.0	-0-	83.2					82.5				
				Porcentaje Pag/Modif	98.1	63.1	44.1	-0-	83.0					82.4				
1	2			Desempeño de las Funciones														
1	2			Aprobado	216,050,363	93,622,127	1,426,520	310,000	311,409,010					311,409,010	100.0			
1	2			Modificado	219,269,256	92,359,258	1,421,000	310,000	313,359,514					313,359,514	100.0			
1	2			Devengado	219,095,034	58,237,894	627,133		277,960,061					277,960,061	100.0			
1	2			Pagado	219,095,034	58,237,894	627,133		277,960,061					277,960,061	100.0			
1	2			Porcentaje Pag/Aprob	101.4	62.2	44.0		89.3					89.3				
1	2			Porcentaje Pag/Modif	99.9	63.1	44.1		88.7					88.7				
1	2	E		Prestación de Servicios Públicos														
1	2	E		Aprobado	216,050,363	93,622,127	1,426,520	310,000	311,409,010					311,409,010	100.0			
1	2	E		Modificado	219,269,256	92,359,258	1,421,000	310,000	313,359,514					313,359,514	100.0			
1	2	E		Devengado	219,095,034	58,237,894	627,133		277,960,061					277,960,061	100.0			
1	2	E		Pagado	219,095,034	58,237,894	627,133		277,960,061					277,960,061	100.0			
1	2	E		Porcentaje Pag/Aprob	101.4	62.2	44.0		89.3					89.3				
1	2	E		Porcentaje Pag/Modif	99.9	63.1	44.1		88.7					88.7				
1	2	E	003	Investigación científica, desarrollo e innovación														
1	2	E	003	Aprobado	216,050,363	93,622,127	1,426,520	310,000	311,409,010					311,409,010	100.0			
1	2	E	003	Modificado	219,269,256	92,359,258	1,421,000	310,000	313,359,514					313,359,514	100.0			
1	2	E	003	Devengado	219,095,034	58,237,894	627,133		277,960,061					277,960,061	100.0			
1	2	E	003	Pagado	219,095,034	58,237,894	627,133		277,960,061					277,960,061	100.0			
1	2	E	003	Porcentaje Pag/Aprob	101.4	62.2	44.0		89.3					89.3				
1	2	E	003	Porcentaje Pag/Modif	99.9	63.1	44.1		88.7					88.7				
1	3			Administrativos y de Apoyo														
1	3			Aprobado	25,723,067	95,713			25,818,780					25,818,780	100.0			
1	3			Modificado	24,386,933	95,713			24,482,646					24,482,646	100.0			
1	3			Devengado	19,900,239	80,382		-17,518,650	2,461,971			-2,081,599	-2,081,599	380,372	-0-		-0-	
1	3			Pagado	19,900,239	80,382		-17,518,650	2,461,971			-2,081,599	-2,081,599	380,372	-0-		-0-	
1	3			Porcentaje Pag/Aprob	77.4	84.0			9.5					1.5				
1	3			Porcentaje Pag/Modif	81.6	84.0			10.1					1.6				
1	3	M		Apoyo al proceso presupuestario y para mejorar la eficiencia institucional														
1	3	M		Aprobado	23,156,368				23,156,368					23,156,368	100.0			
1	3	M		Modificado	21,795,692				21,795,692					21,795,692	100.0			
1	3	M		Devengado	17,177,174				17,177,174					17,177,174	100.0			
1	3	M		Pagado	17,177,174				17,177,174					17,177,174	100.0			
1	3	M		Porcentaje Pag/Aprob	74.2				74.2					74.2				
1	3	M		Porcentaje Pag/Modif	78.8				78.8					78.8				
1	3	M	001	Actividades de apoyo administrativo														

CUENTA PÚBLICA 2020
GASTO POR CATEGORÍA PROGRAMÁTICA^{1/}
38 CONSEJO NACIONAL DE CIENCIA Y TECNOLOGÍA
91Q INSTITUTO DE ECOLOGÍA, A.C.
(PESOS)

PROGRAMA PRESUPUESTARIO				DENOMINACIÓN	GASTO CORRIENTE					PENSIONES Y JUBILACIONES	GASTO DE INVERSIÓN				TOTAL		
TIPO	GRUPO	MODALIDAD	PROGRAMA		SERVICIOS PERSONALES	GASTO DE OPERACIÓN	SUBSIDIOS	OTROS DE CORRIENTE	SUMA		INVERSIÓN FÍSICA	SUBSIDIOS	OTROS DE INVERSIÓN	SUMA	TOTAL	ESTRUCTURA PORCENTUAL CORRIENTE	PENSIONES Y JUBILACIONES
1	3	M	001	Aprobado	23,156,368				23,156,368					23,156,368	100.0		
1	3	M	001	Modificado	21,795,692				21,795,692					21,795,692	100.0		
1	3	M	001	Devengado	17,177,174				17,177,174					17,177,174	100.0		
1	3	M	001	Pagado	17,177,174				17,177,174					17,177,174	100.0		
1	3	M	001	Porcentaje Pag/Aprob	74.2				74.2					74.2			
1	3	M	001	Porcentaje Pag/Modif	78.8				78.8					78.8			
1	3	O		Apoyo a la función pública y al mejoramiento de la gestión													
1	3	O		Aprobado	2,596,699	95,713			2,662,412					2,662,412	100.0		
1	3	O		Modificado	2,591,241	95,713			2,686,954					2,686,954	100.0		
1	3	O		Devengado	2,723,065	80,382			2,803,447					2,803,447	100.0		
1	3	O		Pagado	2,723,065	80,382			2,803,447					2,803,447	100.0		
1	3	O		Porcentaje Pag/Aprob	105.1	84.0			105.3					105.3			
1	3	O		Porcentaje Pag/Modif	105.1	84.0			104.3					104.3			
1	3	O	001	Actividades de apoyo a la función pública y buen gobierno													
1	3	O	001	Aprobado	2,566,699	95,713			2,662,412					2,662,412	100.0		
1	3	O	001	Modificado	2,591,241	95,713			2,686,954					2,686,954	100.0		
1	3	O	001	Devengado	2,723,065	80,382			2,803,447					2,803,447	100.0		
1	3	O	001	Pagado	2,723,065	80,382			2,803,447					2,803,447	100.0		
1	3	O	001	Porcentaje Pag/Aprob	105.1	84.0			105.3					105.3			
1	3	O	001	Porcentaje Pag/Modif	105.1	84.0			104.3					104.3			
1	3	W		Operaciones ajenas													
1	3	W		Aprobado													
1	3	W		Modificado													
1	3	W		Devengado				-17,518,650	-17,518,650			-2,081,599	-2,081,599	-19,600,249	89.4		10.6
1	3	W		Pagado				-17,518,650	-17,518,650			-2,081,599	-2,081,599	-19,600,249	89.4		10.6
1	3	W		Porcentaje Pag/Aprob													
1	3	W		Porcentaje Pag/Modif													
1	3	W	001	Operaciones Ajenas													
1	3	W	001	Aprobado													
1	3	W	001	Modificado													
1	3	W	001	Devengado				-17,518,650	-17,518,650			-2,081,599	-2,081,599	-19,600,249	89.4		10.6
1	3	W	001	Pagado				-17,518,650	-17,518,650			-2,081,599	-2,081,599	-19,600,249	89.4		10.6
1	3	W	001	Porcentaje Pag/Aprob													
1	3	W	001	Porcentaje Pag/Modif													

^{1/} Las sumas parciales y total pueden no coincidir debido al redondeo. El símbolo -o- corresponde a porcentajes menores a 0.05% o mayores a 500%.
Fuente: Presupuesto Aprobado y Modificado, sistemas globalizadores de la Secretaría de Hacienda y Crédito Público, Presupuesto Devengado y Pagado, el ente público.

DR. MIGUEL RUBIO GODOY
Director General

L.A. RUBEYBAZA ROMÁN
Director de Administración

L.C. BEATRIZ LARA RIVERA
Subdirectora de Desarrollo Institucional

CUENTA PÚBLICA 2020
GASTO POR CATEGORÍA PROGRAMÁTICA (ARMONIZADO)^{1/}
38 CONSEJO NACIONAL DE CIENCIA Y TECNOLOGÍA
91Q INSTITUTO DE ECOLOGÍA, A.C.
(PESOS)


CONCEPTO	APROBADO	AMPLIACIONES / (REDUCCIONES)	MODIFICADO	DEVENGADO	PAGADO	SUBEJERCICIO ^{2/}
	1	2 = (3-1)	3	4	5	6 = (3-4)
Programas Federales	337,227,790	614,370	337,842,160	278,340,433	278,340,433	59,501,727
Desempeño de las Funciones	311,409,010	1,950,504	313,359,514	277,960,061	277,960,061	35,399,453
Prestación de Servicios Públicos	311,409,010	1,950,504	313,359,514	277,960,061	277,960,061	35,399,453
Administrativos y de Apoyo	25,818,780	-1,336,134	24,482,646	380,372	380,372	24,102,274
Apoyo al proceso presupuestario y para mejorar la eficiencia institucional	23,156,368	-1,360,676	21,795,692	17,177,174	17,177,174	4,618,518
Apoyo a la función pública y al mejoramiento de la gestión	2,662,412	24,542	2,686,954	2,803,447	2,803,447	-116,493
Operaciones ajenas				-19,600,249	-19,600,249	19,600,249
Total del Gasto	337,227,790	614,370	337,842,160	278,340,433	278,340,433	59,501,727

1/ Las sumas parciales y total pueden no coincidir debido al redondeo.

2/ Corresponde a las Economías Presupuestarias.

Fuente: Presupuesto Aprobado y Modificado, sistemas globalizadores de la Secretaría de Hacienda y Crédito Público. Presupuesto Devengado y Pagado, el ente público.


DR. MIGUEL RUBIO GODOY
Director General



L.A. RUBEY BAZA ROMÁN
Director de Administración


L.C. BEATRIZ LARA RIVERA
Subdirectora de Desarrollo Institucional

Instituto de Ecología, A.C.
Conciliación entre los Ingresos Presupuestarios y Contables
Correspondiente del 1 de enero al 31 de diciembre 2020
(Cifras en pesos)

1. Total de Ingresos Presupuestarios	316,368,923
2. Más Ingresos Contables No Presupuestarios	639,216
2.1 Ingresos Financieros	
2.2 Incremento por Variación de Inventarios	
Disminución del Exceso de Estimaciones por Pérdida o Deterioro u	
2.3 Obsolescencia	
2.4 Disminución del Exceso de Provisiones	
2.5 Otros Ingresos y Beneficios Varios	
2.6 Otros Ingresos Contables No Presupuestarios	639,216
Ingresos registrados en el Fideicomiso	639,216
3. Menos Ingresos Presupuestarios No Contables	77,724
3.1 Aprovechamientos Patrimoniales	
3.2 Ingresos Derivados de Financiamientos	
3.3 Otros Ingresos Presupuestarios No Contables	77,724
Ingresos de recursos fiscales registrados en la cuenta de patrimonio	622,889
Reembolsos de ingresos propios registrados en el remanente de ejercicios anteriores	-545,165
Reembolsos de ingresos CONACYT registrados en el remanente de ejercicios anteriores	0
4. Total de Ingresos Contables	316,930,415


 DR. MIGUEL RUBIO GODOY
 Director General


 L.A. RUBEY BAZA ROMÁN
 Director de Administración


 L.C. BEATRIZ LARA RIVERA
 Subdirectora de Desarrollo Institucional

Instituto de Ecología, A.C.
 Conciliación entre los Egresos Presupuestarios y los Gastos Contables
 Correspondiente del 1 de enero al 31 de diciembre 2020
 (Cifras en pesos)

1. Total de Egresos Presupuestarios	278,340,433
2. Menos Egresos Presupuestarios No Contables	-19,022,361
2.1 Materias Primas y Materiales de Producción y Comercialización	0
2.2 Materiales y Suministros (Bibliografía)	18,859
2.3 Mobiliario y Equipo de Administración	0
2.4 Mobiliario y Equipo Educativo y Recreativo	0
2.5 Equipo e Instrumental Médico y de Laboratorio	0
2.6 Vehículos y Equipo de Transporte	0
2.7 Equipo de Defensa y Seguridad	0
2.8 Maquinaria, Otros Equipos y Herramientas	0
2.9 Activos Biológicos	0
2.10 Bienes Inmuebles	0
2.11 Activos Intangibles	604,030
2.12 Obra Pública en Bienes de Dominio Público	0
2.13 Obra Pública en bienes Propios	0
2.14 Acciones y Participaciones de Capital	0
2.15 Compra de Títulos y Valores	0
2.16 Concesión de Préstamos	0
2.17 Inversiones en Fideicomisos, Mandatos y Otros Análogos	0
2.18 Provisiones para Contingencias y Otras Erogaciones Especiales	0
2.19 Amortización de la Deuda Pública	0
2.20 Adeudos de Ejercicios Fiscales Anteriores (ADEFAS)	0
2.21 Otros Egresos Presupuestarios No Contables	-19,645,250
Otros activos diferidos	-45,001
Operaciones ajenas (neto)	-19,600,249
3. Más Gastos Contables No Presupuestales	46,274,237
Estimaciones, Depreciaciones, Deterioros, Obsolescencia y	
3.1 Amortizaciones	37,829,559
3.2 Provisiones	0
3.3 Disminución de Inventarios (Almacén General)	20,933
Aumento por Insuficiencia de Estimaciones por Pérdida o Deterioro u	
3.4 Obsolescencia	0
3.5 Aumento por Insuficiencia de Provisiones	0
3.6 Otros Gastos	0
3.7 Otros Gastos Contables No Presupuestarios	8,423,745
Otras pérdidas	44,412
Gastos registrados en el Fideicomiso	8,379,333
4. Total de Gastos Contables	343,637,031

DR. MIGUEL RUBIO GODOY
 Director General

L.A. RUBÉN BAZA ROMÁN
 Director de Administración

L.C. BEATRIZ LARA RIVERA
 Subdirectora de Desarrollo Institucional



NOTAS A LOS ESTADOS PRESUPUESTALES 2020
(Cifras en miles de pesos con un decimal)

1) Constitución y objeto de la entidad.

a) Constitución.

El Instituto de Ecología, A.C. es una entidad de la Administración Pública Federal de conformidad con el artículo 90 de la **"CONSTITUCIÓN"**, determinada como empresa de participación estatal mayoritaria con fundamento en el último párrafo del artículo 46 de la Ley Orgánica de la Administración Pública Federal, artículos 2º, 3º segundo párrafo y 12 de la Ley Federal de Entidades Paraestatales, y lo publicado en el Diario Oficial de la Federación de fecha 14 de agosto de 2020 en la Relación de Entidades Paraestatales de la Administración Pública Federal sujetas a la Ley Federal de las Entidades Paraestatales y su Reglamento, sectorizada en el Consejo Nacional de Ciencia y Tecnología de acuerdo con el artículo 48 de la Ley Orgánica de la Administración Pública Federal y los artículos 3 fracción V y 4 fracción VII de la Ley de Ciencia y Tecnología, denominada Centro Público de Investigación con fundamento en los artículos 47, 48 y 53 de la misma Ley de Ciencia y Tecnología. Dotado de personalidad jurídica y patrimonio propio, que funciona como Asociación Civil legalmente constituida conforme a las leyes mexicanas, mediante escritura pública número 47,016 de fecha 07 de agosto de 1975, ante el titular de la Notaría Pública número 69 de la ciudad de México, Distrito Federal, Licenciado Carlos Prieto Aceves, asociado y actuando en el protocolo de la Notaría Pública número 40 de la ciudad de México, Distrito Federal, siendo titular el Licenciado Xavier Prieto Aguilera, y Modificación de los Estatutos Sociales, mediante escritura pública número 11,630 de fecha 15 de abril de 2008, ante el titular de la Notaría Pública número 3 de la ciudad de Coatepec, Estado de Veracruz, Licenciado Francisco Saucedo Ramírez. Para efectos del cumplimiento de su objeto, se rige por lo señalado en la Ley de Ciencia y Tecnología, La Ley Orgánica de la Administración Pública Federal, la Ley Federal de las Entidades Paraestatales, el Código Civil Federal y demás disposiciones legales y administrativas aplicables.

b) Objeto.

Los principales objetivos que cumple como ente de la administración pública federal son los siguientes:

- I- Realizar actividades de investigación básica y aplicada en el área de ecología, biodiversidad, conservación, manejo de recursos y disciplinas afines y en su





- caso, elaborar los estudios socioeconómicos que las fundamenten, orientadas hacia la solución de problemas nacionales, regionales y locales de nuestro país.
- II- Formular, ejecutar e impartir programas para estudios de especialidades, maestrías, doctorados y estancias posdoctorales, así como cursos de actualización y especialización de personal profesional en actividades relacionadas con el objeto del INECOL.
 - III- Orientar la investigación científica y el desarrollo e innovación tecnológica a la modernización del sector productivo y promover y gestionar ante las organizaciones públicas, sociales y privadas, la transferencia del conocimiento, en términos de lo que para el efecto se establezca en la normatividad aplicable.
 - IV- Difundir y publicar información técnica y científica sobre los avances que registre en su especialidad, así como de los resultados de las investigaciones y trabajos que realice.
 - V- Contribuir con el Sistema Nacional de Ciencia y Tecnología a que se refiere la Ley de Ciencia y Tecnología para asociar el trabajo científico y la formación de recursos humanos de alto nivel al desarrollo del conocimiento y a la atención de las necesidades de la sociedad mexicana.
 - VI- Realizar labores de vinculación con los sectores público, social y privado.
 - VII- Colaborar con las autoridades competentes en actividades de promoción de la metrología, el establecimiento de normas de calidad y la certificación en apego a la Ley de la materia.

Como se menciona en el numeral 3, el Instituto ejerce su presupuesto a través de metas para cumplir con sus objetivos mediante indicadores. En 2020 los indicadores que presentaron un cumplimiento mayor a la meta programada son: Generación de conocimiento de Calidad; Transferencia de Conocimiento; Calidad de los Posgrados; Índice de Sostenibilidad Económica para la Investigación; Porcentaje de Proyectos finalizados en tiempo y forma; Eficiencia terminal y Tasa de variación de solicitudes de ingreso.

En octubre del 2000 se creó el Fideicomiso denominado "Fondo de Investigación Científica y Desarrollo Tecnológico del Instituto de Ecología, A.C. (INECOL)", estableciendo las Reglas de Operación que regulan su objeto y disposiciones generales en la materia, aprobadas por el Órgano de Gobierno facultado de acuerdo con el estatuto jurídico y la Dirección Adjunta de Asuntos Jurídicos del Consejo Nacional de Ciencia y Tecnología (CONACYT).

Derivado de la publicación, en el Diario Oficial de la Federación (DOF) el 2 de abril del 2020, del Decreto por el que se ordena la extinción o terminación de los fideicomisos públicos, mandatos públicos y análogos, los Centros Públicos de Investigación (CPI) solicitaron con fecha 7 de abril del mismo año, la excepción al Decreto, siendo

[Handwritten signatures and initials in blue ink]





respaldada por el CONACYT ante la Secretaría de Hacienda y Crédito Público (SHCP) mediante oficio número A0000/090/2020. En virtud de lo anterior, con fundamento en el artículo 9 de la Ley Federal de Presupuesto y Responsabilidad Hacendaria, que remite a la Ley de Ciencia y Tecnología como marco legal que ampara la constitución y operación de los Fondos de Investigación Científica y Desarrollo Tecnológico, y con base a los acuerdos alcanzados en la sesión de trabajo del día 17 de abril de 2020 celebrada entre el CONACYT, la SHCP y la Secretaría de la Función Pública (SFP), la Procuraduría Fiscal de la Federación de la SHCP emitió el oficio No. 529-I-028/20 del 30 de abril del 2020, mediante el cual se comunicó la excepción del Decreto para los Fondos de Investigación Científica y Desarrollo Tecnológico de los CPIS. Por tal motivo dichos fondos se mantendrían vigentes, lo que suponía continuarían ejerciendo el recurso comprometido, así como asumiendo compromisos con cargo al patrimonio disponible de dichos fondos.

Con el propósito de garantizar el cumplimiento de la Ley Federal de Austeridad Republicana, la SHCP en acompañamiento de la SFP estableció mecanismos de control y vigilancia para la operación de los fondos a efecto de facilitar la fiscalización del ejercicio de recursos y la rendición de cuentas, por lo que el INECOL atendió oportunamente las solicitudes de información por parte del CONACYT sobre los movimientos y saldo bancario del Fideicomiso.

Posteriormente, con fecha 6 de noviembre del 2020 fue publicado en el DOF el Decreto por el que se reforman y derogan diversos ordenamientos legales, contemplando la Ley de Ciencia y Tecnología derogando, entre otros, sus artículos 23 y 50 relativos al establecimiento y operación de los Fondos de Investigación Científica y Desarrollo Tecnológico; por lo que el 4 de diciembre del 2020 el INECOL procedió a consultar con el Fiduciario (institución bancaria Scotiabank Inverlat, S.A.), el procedimiento a seguir para la terminación del contrato del Fideicomiso. El 7 de diciembre del 2020 se recibió respuesta indicando debe convocarse a sesión del Comité Técnico para acordar la extinción total del Fideicomiso y posteriormente celebrar el convenio de extinción correspondiente. Cabe hacer mención que la próxima Sesión del Comité para la solicitud de autorización de la extinción total del Fideicomiso se realizará en el año 2021.

2) Normatividad gubernamental.

Las principales normas y disposiciones gubernamentales que le son aplicables a la entidad para reunir, clasificar, registrar y reportar la información presupuestal para el período del 1º de enero al 31 de diciembre del 2020 son los siguientes:





- Plan Nacional de Desarrollo 2019 - 2024;
- Ley Orgánica de la Administración Pública Federal;
- Ley Federal de Entidades Paraestatales y su Reglamento;
- Ley de Ciencia y Tecnología;
- Presupuesto de Egresos de la Federación (PEF), para el ejercicio fiscal 2020;
- Ley de Ingresos de la Federación para el ejercicio 2020;
- Ley Federal de Presupuesto y Responsabilidad Hacendaria y su Reglamento;
- Ley Federal de Responsabilidades de los Servidores Públicos;
- Ley General de Responsabilidades Administrativas;
- Ley General de Contabilidad Gubernamental;
- Ley Federal de Austeridad Republicana;
- Manual Administrativo de Aplicación General en Materia de Recursos Financieros y Modificaciones;
- Oficios Circulares emitidos por la Subsecretaría de Egresos de la SHCP;
- Disposiciones Administrativas emitidas por la Secretaría de la Función Pública;
- Clasificador por Objeto del Gasto para la Administración Pública Federal emitido por la SHCP;
- Decreto que establece las Medidas para el uso eficiente, transparente y eficaz de los recursos públicos, y las acciones de disciplina presupuestaria en el ejercicio del gasto público, así como la modernización de la Administración Pública Federal y sus Lineamientos;
- Lineamientos en materia de Austeridad Republicana de la Administración Pública;
- Lineamientos para los que se establecen medidas de austeridad en el gasto de operación en las dependencias y entidades de la Administración Pública Federal;
- Lineamientos de Racionalidad y Austeridad Presupuestaria 2020;
- Manual de Contabilidad Gubernamental para el sector paraestatal;
- Clasificador por rubros de ingresos emitido por el Consejo Nacional de Armonización Contable (CONAC);
- Clasificador por tipo de gasto emitido por el CONAC;
- Clasificación funcional del gasto emitido por el CONAC;
- Clasificación Administrativa emitida por la CONAC; y
- Clasificación Programática emitida por la CONAC.

Las cifras correspondientes a los ingresos y egresos presupuestales se presentan agrupados de conformidad con el Clasificador por Rubro de Ingresos emitido por el CONAC y el Clasificador por Objeto del Gasto para la Administración Pública Federal, emitido por la Secretaría de Hacienda y Crédito Público y se prepararon sobre la base de valor histórico original.





3) Cumplimiento global de metas por programa.

El Programa Presupuestario asignado para el cumplimiento de objetivos y metas a cargo del INECOL es E003 *Investigación científica, desarrollo e innovación*, siendo las metas programáticas para 2020 las siguientes:

Programa Presupuestario	Indicador	Programado	Realizado	Variación	
				Absoluta	%
E003	Generación de conocimiento de calidad	3.04	3.19	0.15	4.9%
E003	Proyectos interinstitucionales	0.33	0.29	-0.04	-12.1%
E003	Transferencia de conocimiento	1.18	1.30	0.12	10.2%
E003	Calidad de los Posgrados	0.88	1.00	0.12	13.6%
E003	Índice de Sostenibilidad Económica para la Investigación	0.11	0.14	0.03	27.3%
E003	Actividades de divulgación por personal de Ciencia y Tecnología	13.54	9.29	-4.25	-31.4%
E003	Porcentaje de Proyectos finalizados en tiempo y forma	42.98	43.27	0.29	0.7%
E003	Eficiencia terminal	0.73	0.84	0.11	15.1%
E003	Tasa de variación de solicitudes de ingreso	2.63	2.63	0.00	0.0%
E003	Porcentaje de alumnos de los Centros Públicos de Investigación CONACYT apoyados	3.5	2.80	-0.7	-20.0%

Generación de conocimiento de calidad. En 2020 el cumplimiento de esta meta superó al programado en un 4.9%, al reflejar un resultado de 3.19, por realizarse 402 publicaciones divididas entre los 126 investigadores vigentes al cierre del ejercicio. En generación de conocimiento se incluyen artículos científicos, libros y capítulos de libros, todos arbitrados por un comité o cuerpo editorial.

Proyectos interinstitucionales. En 2020 no se logró alcanzar la meta del indicador en un 12.1%, derivado de 30 proyectos de este tipo entre el total de proyectos de investigación de 104. Este indicador refleja el grado de colaboración con otras





instituciones y universidades para dar respuesta conjunta a problemáticas de los sectores social y productivo.

Transferencia de conocimiento. En 2020 se superó la meta del indicador en un 10.2%, al reflejar un resultado de 1.30. Lo que muestra que la institución se vinculó satisfactoriamente con los sectores productivo, académico y social.

Calidad de los Posgrados. La meta anual registrada para el INECOL en el año 2020 contemplaba lograr que los registros en el Programa Nacional de Posgrados de Calidad (PNPC) contaran con el reconocimiento como "Competencia Internacional". A finales de 2019 se efectuó el proceso de evaluación para la renovación del registro de ambos programas en el Padrón Nacional de Posgrados de Calidad, en 2020 ambos programas fueron reconocidos en el nivel de Competencia Internacional. Ambos siguen ofertando programas de reconocido prestigio y calidad a la sociedad mexicana, así como en el mercado latinoamericano, contribuyendo al desarrollo nacional y de la región. Al mantener ambos su permanencia, el indicador está cumplido en su totalidad.

Índice de sostenibilidad económica para la investigación. Al cierre de diciembre 2020, la meta alcanzó 0.14, lo que significa un 27.3% más con respecto al programado anual de 0.11, diferencia originada principalmente por una mayor captación de ingresos propios, los cuales son destinados principalmente para apoyar a los proyectos de investigación.

Actividades de divulgación por personal de Ciencia y Tecnología. En el año 2020, la meta programada de 13.54 no fue superada en 31.4% como resultado de realizar 2,174 actividades entre 234 personas enfocadas a la ciencia y tecnología. Cabe mencionar que las actividades realizadas fueron culturales, boletines de prensa, evento Casa Abierta, conferencias, entrevistas, impresos y productos audiovisuales, participaciones en radio, participaciones en televisión, premios o distinciones, producciones de video, proyecciones de video, publicaciones en medios impresos, en páginas web y redes sociales, visitas guiadas, cursos, eventos y ruedas de prensa.

Porcentaje de proyectos finalizados en tiempo y forma. Al cierre de diciembre 2020, se logró superar la meta en un 0.7%, al finalizar 45 proyectos de los 104 vigentes durante el año.

Eficiencia terminal. En el periodo de enero a diciembre de 2020 se graduaron en tiempo de Eficiencia Terminal (ET) 38 estudiantes, con lo cual se logró una eficiencia terminal del 0.84, lo cual supera el indicador programado. A pesar de la pandemia por COVID-19 que ha afectado mundialmente, el INECOL logró tomar acuerdos y efectuar





los trámites en línea, por lo cual los egresados lograron efectuar sus trámites en tiempo y forma.

Tasa de variación de solicitudes de ingreso. Para este indicador el Posgrado del INECOL considera las solicitudes de ingreso recibidas para revisión y en 2020 éstas corresponden a 117 y con respecto a las de 2019 las cuales fueron 114 se obtuvo un incremento en el número de solicitudes. Se cumplió la meta establecida para el 2020 en su totalidad.

Porcentaje de alumnos de los Centros Públicos de Investigación CONACYT apoyados. Durante el periodo de enero a diciembre de 2020, 4 alumnos del Posgrado del INECOL fueron apoyados para realizar actividades de movilidad y asistencia a cursos, lo que representó un cumplimiento del 2.80 el cual se encuentra por debajo de la meta anual programada para este indicador. Lo anterior es debido a la presencia de la pandemia mundial por COVID-19, lo cual imposibilitó la emisión de la Convocatoria de Movilidad y sólo se apoyó a jóvenes que efectuaron los gastos a inicios de año o bien, aquellos que habían salido del país y quedaron varados en otros países.

En cuanto a la congruencia de la calendarización y ministración de recursos fiscales, se presenta el cuadro comparativo siguiente:

Mes	Presupuesto modificado (miles de pesos)		
	Calendarizado	Ministrado	Diferencia
Enero	17,150.4	17,196.6	-46.2
Febrero	31,162.9	31,225.2	-62.3
Marzo	19,212.7	19,605.5	-392.8
Abril	19,892.2	19,928.6	-36.4
Mayo	18,270.9	18,506.2	-235.3
Junio	25,951.0	26,099.3	-148.3
Julio	18,956.8	19,251.4	-294.6
Agosto	22,250.5	24,704.1	-2,453.6
Septiembre	20,099.5	20,171.0	-71.5
Octubre	27,436.6	28,198.1	-761.5
Noviembre	22,592.0	24,387.1	-1,795.1
Diciembre	31,044.2	31,624.5	-580.3
TOTAL	274,019.7	280,897.6	-6,877.9

Handwritten signatures in blue ink.





Es importante destacar que se realizó reintegro a la TESOFE por un importe total de 6,877.9 miles de pesos, de acuerdo a lo siguiente:

- Con fecha 21 de octubre de 2020, 1,773.8 miles de pesos correspondiendo a transferencia compensada de recursos fiscales entre partidas de gasto corriente de los capítulos 2000 Materiales y Suministros y 3000 Servicios Generales, para disponer de suficiencia presupuestal en la partida 39801 Impuesto sobre Nóminas.
- El 21 de diciembre de 2020, 3,500.0 miles de pesos, por reducción líquida de capítulo 1000 Servicios Personales, con el fin de restituir ahorros y economías al Ramo 23 Provisiones Salariales y Económicas.
- El 15 de enero de 2021, 748.4 y 855.7 miles de pesos, por reducciones líquidas de capítulos 1000 Servicios Personales, 2000 Materiales y Suministros y 3000 Servicios Generales, respectivamente, con el fin de restituir ahorros y economías al Ramo 23 Provisiones Salariales y Económicas.

4) Variaciones en el ejercicio presupuestal.

Flujo de efectivo

Ingresos. La diferencia captada de menos al cierre del ejercicio de 21,473.2 miles de pesos que representó el 6.4% respecto del modificado global, corresponde a recursos propios por la menor captación de ingresos por: Venta de Bienes, que incluye principalmente la venta de las revistas editadas e impresas por el INECOL; Venta de Servicios, que contempla principalmente la prestación de servicios por parte de la Unidad de Servicios Profesionales Altamente Especializados (USPAE); así como, Ingresos Diversos, entre los que destacan los captados por el Jardín Botánico, los cuales disminuyeron debido al cierre de las instalaciones como medida preventiva por la COVID-19, repercutiendo directamente en la captación de ingresos.

Egresos. El menor ejercicio pagado a diciembre 2020 de 59,501.7 miles de pesos que representó el 17.6% respecto del modificado, se integra por un pagado menor de recursos propios por 39,901.5 miles de pesos y el neto negativo (salidas menores a los ingresos) de operaciones ajenas por 19,600.2 miles de pesos, variaciones originadas por:

- Menor ejercicio en Servicios personales de 4,660.9 miles de pesos, correspondiente a recursos propios que se generó en virtud de que la contratación de personal técnico académico está directamente relacionada con los contratos de prestación de servicios celebrados y sujeta a la captación de recursos.





- En Gasto de operación un menor ejercicio de 34,146.7 miles de pesos, de recursos propios, debido a la menor demanda de material de laboratorio, gasolina y diversos servicios para la realización de los entregables de los contratos de prestación de servicios, la cual está sujeta a la captación de recursos.
- Subsidios (becas) presentó un menor ejercicio de 783.9 miles de pesos, la cual corresponde a recursos propios y se origina por el hecho de que los convenios y contratos de prestación de servicios vigentes durante 2020, clasificados como ingresos propios, no contemplan montos para apoyo a estudiantes, ya que orientan sus recursos primordialmente a la contratación de personal especializado para atender los compromisos estipulados en las propuestas técnicas de los proyectos. La programación de recursos para este capítulo de gasto resultó superior a lo ejecutado, toda vez que la mayoría de los proyectos específicos de investigación que actualmente incluyen este tipo de gasto son considerados Fondos en Administración, los cuales no forman parte del techo presupuestal de la Institución.
- En Otras erogaciones un menor ejercicio de 310.0 miles de pesos, debido a que no fue posible concretar el programa de becas de servicio social.

Devengado

Ingresos. No presentó diferencia con relación al recibido.

Egresos. El gasto pagado no presentó variación con respecto al devengado, sin embargo, el neto de operaciones ajenas del año 2020 fue negativo (salidas menores a los ingresos) por 41,131.3 miles de pesos que al compararse con el negativo (salidas menores a los ingresos) que se presentó en el flujo de efectivo de 19,600.2 miles de pesos, se observó una variación, originada por el pago en 2020 de operaciones ajenas con terceros comprometidos en 2019 por 21,531.1 miles de pesos.

5) Disposiciones de racionalidad y austeridad presupuestaria.

De conformidad con lo establecido en los Artículos 61 de la Ley Federal de Presupuesto y Responsabilidad Hacendaria y 14 del PEF para el ejercicio 2020, al Decreto que establece las medidas para el uso eficiente, transparente y eficaz de los recursos públicos, y las acciones de disciplina presupuestaria en el ejercicio del gasto público, así como para la modernización de la Administración Pública Federal y sus Lineamientos, emitidos por la Secretaria de Hacienda y Crédito Público publicados en el DOF el 10 de diciembre 2012 y 30 de enero 2013 respectivamente, así como los Lineamientos para los que se establecen medidas de austeridad en el gasto de operación en las dependencias y entidades de la Administración Pública Federal publicados en el DOF el 22 de febrero





2016, la Ley Federal de Austeridad Republicana publicada el 19 de noviembre 2019, los Lineamientos de Racionalidad y Austeridad Presupuestaria 2020 publicados el 26 de febrero 2020, y los Lineamientos en materia de Austeridad Republicana de la Administración Pública publicados el 18 de septiembre de 2020, el Instituto implementó mecanismos de control, de los avances y acciones realizadas, que a continuación se describen:

a) Servicios personales.

En recursos fiscales se realizó reintegro de recursos por 4,248.4 miles de pesos al Ramo 23 Provisiones Salariales y Económicas, correspondientes a ahorros y economías una vez cubiertas las prestaciones al personal, autorizado con folios de adecuaciones 2020-38-90A-471 y 2020-38-91Q-524.

La plantilla de personal asignado a la Dirección de Administración en 2020 fue de 47 plazas, con un incremento de una plaza con respecto al ejercicio 2019 en donde se reportaron 46, la cual incluye 8 plazas de mando. Siendo importante mencionar que el total de plazas de personal de mando autorizadas al INECOL es de 11, asignadas 2 al Órgano Interno de Control y 1 al área sustantiva.

Durante el ejercicio de 2020 no se crearon plazas conforme a lo establecido en el artículo 14 del PEF 2020 y, respecto al incremento salarial para el personal del INECOL, se aplicó de acuerdo a lo autorizado, siendo del 3.40% para el personal científico, tecnológico, administrativo y de apoyo, lo cual representó sólo mantener el poder adquisitivo respecto del año 2019.

b) Gasto de operación (Capítulos 2000 Materiales y Suministros y 3000 Servicios Generales).

El menor ejercicio del gasto en las partidas de referencia se debe al haber dado continuidad a las acciones tales como:

(1) Servicio de energía eléctrica:

- Se instaló un banco de capacitores en la subestación del cuarto de máquinas del Campus III, ello con el fin de aumentar el factor de potencia, obteniendo así bonificaciones mayores en el cobro de energía por parte de la CFE.
- Reemplazo de 61 luminarias T8 led de 16 W, en diferentes partes del Campus I y II, logrando ahorros considerables.





- Realizar balanceo de cargas en todos los tableros existentes en Campus III, a fin de evitar el sobrecalentamiento de los conductores por sobrecarga, que afectan al consumo en general.
- Reemplazo de 15 lámparas ineficientes por lámparas del tipo LED de 9 W dentro del Aula Magna y otros lugares para disminuir el consumo y aumentar la eficiencia de iluminación.
- Sustituir en diversas áreas la iluminación interior con 48 lámparas acorde al plafón existente, eliminando luminarias marca de alto consumo y remplazándolas por luminarias T5 de 28 W, según área de alumbrado.
- Sustituir en diversas áreas la iluminación interior con 50 lámparas acorde al plafón existente, eliminando luminarias marca de alto consumo y remplazándolas por luminarias T5 de 14 W, según área de alumbrado.
- Rehabilitación de 12 gabinetes de luminarias existentes para mejorar la reflexión de luz, sustituir sistemas fluorescentes y de balastro por sistemas Led en el edificio D de Campus I.
- Continuar con el programa de mantenimiento preventivo a los equipos de climatización, deshumidificadores, congeladores y refrigeradores a fin de hacer más eficiente el funcionamiento de estos y, en consecuencia, controlar el consumo de energía.
- Realizar un análisis y posterior corrección de fallas en las instalaciones eléctricas sobre acometidas de edificios, verificando calibres adecuados acordes a cargas de energía.
- Continuar con el reemplazo de balastos electrónicos con circuito integrado multivoltaje de 120 a 227 volts, con sello de garantía de cumplimiento NOM-058-SCFI- vigente, en los sistemas que lo requieren.
- En lo referente a equipos de climatización, realizar ajustes periódicos a termostatos que permiten mejorar la eficacia en la operación de los equipos revisando de manera constante que los usuarios no modifiquen los parámetros.
- Incluir dentro del programa de mantenimiento a los equipos de climatización divididos, mini Split y Fan & Coil, además de los equipos deshumidificadores con el objeto de disminuir el uso de la energía eléctrica.
- Continuar con la revisión constante de las instalaciones y tableros de distribución para detectar oportunamente puntos calientes y corregir oportunamente.
- Continuar con la instalación de sistemas de control de encendido de iluminación mediante sensores de presencia y ultrasónicos en pasillos, áreas comunes y baños, y en las áreas donde no es posible efectuar la instalación de sensores se instalaron apagadores.





- Suministrar e instalar ducto rectangular fabricado a base de lámina galvanizada calibre 26 para retorno de las áreas climatizadas a la ubicación del retorno pleno, realizando conexiones de ducto flexible especial para el retorno de aire. Ello permite la disminución en tiempo de trabajo de las Unidades Manejadoras de Aire, permitiendo el ahorro en el consumo eléctrico.
- Apagar la luz artificial cuando no se requiera (diferentes razones, por ejemplo, al salir a comer); aprovechar al máximo la luz natural, así como apagar computadoras, ventiladores, etc.
- Apagar las computadoras por las noches, fines de semana, días no laborables o vacaciones.
- Desconectar los aparatos y sistemas que se encuentren conectados a la toma de corriente (computadoras, impresores, etc.), cuando ya no se utilicen.
- En laboratorios, se sugirió de manera puntual, desconectar equipos ociosos (ventiladores, refrigeradores, hornos de microondas), los cuales son usados para calentar comidas y/o bebidas.
- Salvo casos plenamente justificados y con autorización de la Dirección General, se prohibieron calefactores portátiles.
- Aprovechar el aire exterior, cuando lo permitan las condiciones climatológicas.
- Mantener apagados los acondicionadores de aire cuando las condiciones climatológicas o las actividades propias del inmueble lo permitan o en su caso, utilizar la recirculación de aire, tal es el caso del edificio A y B del Campus III, aplica la misma indicación en las horas que no se labore.
- Ajustar los termostatos de los sistemas acondicionadores de aire, dentro de los parámetros de confort. Si las áreas no requieren condiciones especiales y solo alojan sustancias que puedan conservarse a 23°C por citar un ejemplo; este punto es aplicable a los equipos de climatización ubicados en la estación CICOLMA.
- Mantener puertas y ventanas cerradas cuando esté en funcionamiento el aire acondicionado que permitan alcanzar las temperaturas solicitadas y generando un trabajo óptimo de los equipos.
- Respetar el horario laboral. Después de la jornada de trabajo, fines de semana y días festivos, por ningún motivo, salvo casos plenamente justificados, pueden quedarse después de las 18:00 horas y para proyectos de investigación que requieran de equipos eléctricos que deban estar cierto tiempo o tiempo completo conectados a la energía de igual forma deben notificar. Aunado a ello, se deben apagar luminarias, acondicionadores de aire (sin afectar trabajos de investigación) y otros equipos eléctricos.





(2) Servicio de agua:

- Captar, almacenar y utilizar agua pluvial para uso general del INECOL, como en sanitarios, limpieza y riego de áreas verdes e invernaderos.
- Se instalaron nuevas tuberías con sus respectivas válvulas de nariz a partir de tuberías que contenían agua pluvial y con ello aprovechar el agua pluvial almacenada para realizar mantenimientos a equipos de refrigeración.
- El agua que se capta del enfriamiento de equipos de laboratorio, así como la captación de agua pluvial se sigue utilizando para el riego de áreas verdes del Jardín Botánico.
- Se reemplazaron algunos sanitarios que contenían fluxómetros los cuales descargaban una cantidad considerable de agua por dispositivos de ahorro de agua, como son retretes con doble descarga una para desalojo de fluidos y otra con desalojo de sólidos (lo cual minimiza el gasto de agua), lavabos con temporizadores y mingitorios secos.
- En los estacionamientos del Campus III se cuenta con piso de concreto permeable que evita inundaciones y permite el reabastecimiento de los mantos freáticos.
- Se instalaron alrededor de 300m lineales de tubería nueva de pvc ced 80 para evitar fugas de agua en líneas principales de alimentación que suministran agua a cisternas del campus I y campus III.
- Se revisaron los alimentadores de los retretes, así como válvulas angulares para evitar pérdidas de fluido y se reemplazaron los coflex y válvulas dañadas ya que ocasionan mayor gasto de agua si ya no se encontraban en buenas condiciones.

(3) En servicio telefónico convencional:

- Control de llamadas telefónicas a través de la asignación de claves personales y bloqueo de líneas sin autorización, esto con la finalidad de administrar correctamente los recursos telefónicos.
- Revisión continua de los reportes del tarifador para detectar abusos de los servicios telefónicos y mal uso de las claves telefónicas.
- Contratar paquetes de servicios telefónicos que incluyan llamadas locales, de larga distancia nacional, a celular, y larga distancia internacional a Estados Unidos y Canadá, ajustando dichos paquetes a nuestras necesidades reales de consumo.
- Promover el uso de medios electrónicos en sustitución de llamadas telefónicas, tales como el correo electrónico, sesiones con equipos de videoconferencias, y plataformas de comunicación para videoconferencias como Skype, BlueJeans, Zoom, o Videoconferencias TELMEX.





- El uso de redes sociales también se considera un medio de comunicación que ayuda a disminuir el uso del servicio telefónico.
 - Cabe mencionar que durante 2020 a consecuencia de la emergencia sanitaria por la COVID-19, como resultado del trabajo en casa de forma remota se ha reducido considerablemente el uso telefónico dentro de la Institución.
- (4) Continuar con el uso de valija para los envíos de mensajería general entre la Sede Xalapa y los Centros Foráneos (Pátzcuaro, Durango, Chihuahua, Estaciones de campo Laboratorio del Desierto y Piedra Herrada en las Reservas de Mapimí y Michilía en Durango y la Estación CICOLMA en el estado de Veracruz), con el fin de integrar paquetes de información para un mismo destino, evitando de esta manera incurrir en gastos de mensajería innecesarios. Adicionalmente, con las compras concentradas que se realizan en la ciudad de Xalapa logramos obtener que la empresa proporcione al Instituto un precio preferencial.
- (5) Analizar y priorizar la necesidad de estudios e investigaciones y vigilancia.
- (6) Contratar servicios de impresión para temas sustantivos e indispensables, disminuyéndose significativamente el servicio de fotocopiado, al optimizar el uso de comunicaciones impresas, al fomentar la sustitución de copias por imágenes escaneadas y utilizar el correo electrónico para la difusión de información entre la comunidad del INECOL (circulares, oficios, avisos, formatos, entre otros), así como el intercambio y envío de información a las diferentes instancias con las que el personal del INECOL tiene comunicación oficial y el uso de la intranet institucional y de la Normateca Interna como medios de difusión.
- (7) Continuar con la transición al formato digital utilizando el programa Open Journal Systems (OJS) de las revistas institucionales.
- (8) Seguimiento al manejo y control de las bitácoras de las 63 unidades del parque vehicular, para la inspección del kilometraje y mantenimiento de las unidades para el excelente aprovechamiento del combustible; utilizar los vehículos sólo para comisiones oficiales, principalmente de las áreas correspondientes a investigación; dar seguimiento al Sistema Institucional de Información de Control Vehicular (SIII COVE) para un mejor manejo y control de las unidades vehiculares del instituto; realizar, con base en el kilometraje registrado en el SIII COVE, un mejor control de mantenimiento preventivo y correctivo de las unidades vehiculares con el fin de evitar gastos innecesarios; asignar los





vehículos en base a la zona de la comisión para tener un mayor aprovechamiento y rendimiento de combustible; dar seguimiento a los gastos de combustible del parque vehicular para obtener un mejor control de los rendimientos por unidad vehicular.

- (9) Con el fin de no incrementar los gastos de movilidad del personal, así como los de congresos y convenciones y en atención al Decreto y Lineamientos de referencia, en el transcurso del ejercicio 2020 se llevaron a cabo 1365 Videoconferencias programadas y realizadas para los siguientes eventos: 46 videoconferencias en exámenes de grado; 1 videoconferencia en un examen de candidatura; 18 videoconferencias en exámenes de conocimiento de posgrado; 216 tutoriales por videoconferencia; 589 videoconferencias en reuniones de trabajo; 331 VCs para cursos, 71 entrevistas por videoconferencia, 61 videoconferencias en otros eventos (seminarios institucionales, coloquios, talleres, etc.), 32 pruebas de conexión. Adicionalmente, se mantuvieron activas 962 salas virtuales por videoconferencias fijas para Dirección General, Dirección de Administración, TICs, Contabilidad, OIC, Recursos Humanos y Secretaría Académica.

6) Sistema Integral de Información.

En lo que respecta a las disposiciones establecidas en el Art. 108 de la Ley Federal de Presupuesto y Responsabilidad Hacendaria y los Arts. 298 y 299 de su Reglamento, que se refieren al Sistema Integral de Información de los Ingresos y Gasto Público (SII), el instituto cumplió con el envío a través del SIIWEB de los 35 formatos asignados. Las cifras presentadas son congruentes con el estado de ingresos y egresos presupuestales, considerando como base las cifras que presenta el Sistema Integral de Control Presupuestal (SICOP), el cual se utiliza para el registro contable-presupuestal de las operaciones realizadas en el INECOL, los formatos requeridos por el SII son los siguientes:

Cons.	Formato	Descripción
1	111	Flujo de efectivo, original.
2	112	Flujo de efectivo, observado.
3	114	Flujo de efectivo, ejercicios anteriores.
4	115	Explicaciones a las variaciones en el flujo de efectivo, del mes contra programa original.
5	116	Explicaciones a las variaciones en el flujo de efectivo, del mes contra programa modificado.

[Handwritten signatures and initials in blue ink]





Cons.	Formato	Descripción
6	117	Explicaciones a las variaciones en el flujo de efectivo, del mes contra el año anterior.
7	118	Explicaciones a las variaciones en el flujo de efectivo, acumulado al mes contra programa original.
8	119	Explicaciones a las variaciones en el flujo de efectivo, acumulado al mes contra programa modificado.
9	161	Detalle de los Ingresos del Sector Paraestatal No Financiero, original.
10	162	Detalle de los Ingresos del Sector Paraestatal No Financiero, recaudado.
11	163	Detalle de los Ingresos del Sector Paraestatal No Financiero, modificado.
12	164	Detalle de los Ingresos del Sector Paraestatal No Financiero, devengado.
13	165	Detalle de los Ingresos del Sector Paraestatal No Financiero recaudado de ejercicios anteriores.
14	221	Saldos en instituciones financieras de las disponibilidades y activos financieros – Paraestatales no financieras.
15	222	Saldos contables de disponibilidades y activos financieros – Paraestatales no financieras.
16	316	Análisis programático funcional, pagado.
17	318	Gasto comprometido del Sector Paraestatal no Financiero
18	319	Gasto devengado del Sector Paraestatal no Financiero.
19	511	Personal ocupado y pago de sueldos y salarios en la Administración Pública Federal, programa original.
20	512	Personal ocupado y pago de sueldos y salarios en la Administración Pública Federal, observado.
21	513	Personal ocupado y pago de sueldos y salarios en la Administración Pública Federal, programa modificado.
22	911	Estado de situación financiera.
23	912	Estado de resultados.
24	913	Estado de origen y aplicación de recursos.
25	982	Situación Financiera y Estado de Resultados (Balanza de Comprobación)
26	1110	Explicaciones a las variaciones en el flujo de efectivo, acumulado al mes contra el año anterior.
27	1111	Flujo de efectivo, modificado.
28	1112	Flujo financiero, devengado.

[Handwritten signatures and initials in blue ink]





Cons.	Formato	Descripción
29	1154	Programa anual de capacitación (PAC).
30	1155	Horas de capacitación.
31	1157	Explicaciones a las variaciones de las acciones y resultados de capacitación.
32	1158	Partidas específicas para capacitación.
33	1159	Seguimiento del Programa Anual de Capacitación
34	3110	Gasto comprometido del Sector Paraestatal no Financiero, inicial
35	3111	Análisis programático funcional del gasto del SPNF, pagado de ejercicios anteriores

7) Tesorería de la Federación.

En el INECOL se utiliza el Sistema Integral de Control Presupuestal (SICOP), en el cual se registran las operaciones contable-presupuestal, así como el pago de bienes y servicios, siendo estos realizados generalmente por medio de transferencias bancarias a través de las páginas WEB de los bancos, principalmente por BBVA Bancomer, S.A.

A continuación, se presentan los enteros efectuados por la entidad, durante el ejercicio 2020, a la Tesorería de la Federación (TESOFE):

- a) Enteros efectuados de forma electrónica, de otros ingresos por rendimientos de inversiones y de la cuenta bancaria de cheques destinada al manejo de los recursos fiscales:

Folio	Fecha	Rendimiento por inversiones en valores (miles de pesos)
202000802685	08/01/2020	76.4
202003802378	07/02/2020	35.2
202006600203	06/03/2020	45.2
202009402001	03/04/2020	169.7
202012802347	07/05/2020	57.0
202016000572	08/06/2020	70.6
202018200503	30/06/2020	76.5
202018802415	06/07/2020	0.1
202021900576	06/08/2020	34.2

[Handwritten signatures and initials in blue ink]





Folio	Fecha	Rendimiento por inversiones en valores (miles de pesos)
202025900220	15/09/2020	65.6
202028001020	06/10/2020	86.8
202031400345	09/11/2020	71.1
202033800875	03/12/2020	78.1
202036502883	30/12/2020	73.3
TOTAL		939.8

b) Reintegro de transferencias no devengadas:

No. de Oficio/Línea de captura	Fecha	Transferencias no devengadas (miles de pesos)	Capítulo
INECOL/DA/190/2020 0020ABPU123955364468*	21/10/2020	1,773.8	2000 y 3000
INECOL/DA/250/2020 0020ABYS583955968495	21/12/2020	3,500.0	1000
INECOL/DA/005/2021 0021AAEM083956242403	15/01/2021	748.4	1000
INECOL/DA/005/2021 0021AAEM153956244429	15/01/2021	855.7	2000 y 3000
TOTAL		6,877.9	

*Corresponde a transferencia compensada de recursos fiscales entre partidas de gasto corriente de los capítulos 2000 Materiales y Suministros y 3000 Servicios Generales, para disponer de suficiencia presupuestal en la partida 39801 Impuesto sobre Nóminas, movimiento que fue aplicado mediante CLC 1295.

8) Conciliaciones:

a) Otros Ingresos Contables No Presupuestarios por 639.2 miles de pesos. Corresponden a ingresos del Fideicomiso Fondo de Investigación Científica y Desarrollo Tecnológico del INECOL, el cual no forma parte del techo presupuestal y por lo tanto no se incluyen como ingresos.

b) Otros Ingresos Presupuestarios No Contables por 77.7 miles de pesos:






- Capitalización de recursos fiscales por 622.9 miles de pesos, integrada por el registro de patentes y bibliografía.
 - Reembolso de recursos propios por 545.2 miles de pesos, reconocidos como ingresos en años anteriores.
- c) Otros Gastos Contables No Presupuestarios por 8,423.7 miles de pesos:
- Otras pérdidas por 44.4 miles de pesos, integradas por bajas de almacén de revistas y baja de bienes muebles.
 - Gastos por 8,379.3 miles de pesos, registrados en el Fideicomiso Fondo de Investigación Científica y Desarrollo Tecnológico del INECOL, el cual no forma parte del techo presupuestal y por lo tanto no se incluyen como gastos.
- d) Otros Egresos Presupuestarios No Contables por -19,645.2 miles de pesos:
- Otros activos diferidos por -45.0 miles de pesos, correspondientes a licenciamientos de software, seguros de bienes, y mantenimiento equipo de laboratorio.
 - Operaciones ajenas (neto salidas menos ingresos), por -19,600.2 miles de pesos, que se integra en Terceros por los conceptos de IVA retenido, cuotas de seguridad social retenidas a empleados, reintegro de recursos a TESOFE, Fondos en Administración por proyectos de investigación y en Recuperables diversos deudores registrados al cierre de diciembre 2020 y recuperados de 2019.


Dr. Miguel Rubio Godoy
Director General


L.C. Beatriz Lara Rivera
Subdirectora de Desarrollo Institucional


L.A. Rubey Baza Román
Director de Administración


LAE. Marcelina Santos Torres
Subdirectora de Bienes y Servicios

