

**FONDO PARA EL DESARROLLO  
DE RECURSOS HUMANOS**

***Informe de los auditores independientes y estados  
financieros por los años que terminaron el  
31 de diciembre de 2020 y 2019***

# **FONDO PARA EL DESARROLLO DE RECURSOS HUMANOS**

## **CONTENIDO**

---

### **Anexos**

*Informe de los Auditores Independientes*

#### **ESTADOS FINANCIEROS DICTAMINADOS:**

<i>Estado de actividades</i>	<i>A</i>
<i>Estado de situación financiera</i>	<i>B</i>
<i>Estado de cambios en la situación financiera</i>	<i>C</i>
<i>Estado de variación en la hacienda pública</i>	<i>D</i>
<i>Estado analítico del activo</i>	<i>E</i>
<i>Estado analítico de la deuda y otros pasivos</i>	<i>F</i>
<i>Estado de flujo de efectivo</i>	<i>G</i>
<i>Conciliación contable-presupuestaria</i>	<i>H</i>
<i>Reporte de patrimonio</i>	<i>I</i>
<i>Informe sobre pasivos contingentes</i>	<i>J</i>
<i>Notas a los estados financieros</i>	<i>K</i>

## **INFORME DE LOS AUDITORES INDEPENDIENTES**

A la Secretaría de la Función Pública  
Al Comité Técnico del  
Fondo para el Desarrollo de Recursos Humanos

### **Opinión.**

1. Hemos auditado los estados financieros adjuntos del Fondo para el Desarrollo de Recursos Humanos (la entidad), que comprenden el estado de situación financiera, el estado analítico del activo y el estado analítico de la deuda y otros pasivos al 31 de diciembre de 2020, y el estado de actividades, el estado de variaciones en el patrimonio, el estado de flujos de efectivo y el estado de cambios en la situación financiera, correspondientes al año terminado en dicha fecha, así como las notas explicativas a los estados financieros que incluyen un resumen de las políticas contables significativas.

2. En nuestra opinión, los estados financieros adjuntos, que se describen en el párrafo anterior, están preparados, en todos los aspectos materiales, de conformidad con las disposiciones en materia de información financiera que se indican en la Nota 3 “Notas de Gestión Administrativa” a los estados financieros que se acompañan y que están establecidas en la Ley General de Contabilidad Gubernamental, en el Manual de Contabilidad Gubernamental para el Sector Paraestatal Federal emitido por la Unidad de Contabilidad Gubernamental de la Secretaría de Hacienda y Crédito Público y en las Normas de Información financiera, que son aplicables de manera supletoria y que le fueron autorizadas a la Entidad por dicha Secretaría.

### **Fundamento de la opinión.**

3. Hemos llevado a cabo nuestra auditoría de conformidad con las Normas Internacionales de Auditoría. Nuestras responsabilidades, de acuerdo con estas normas, se describen con más detalle en la sección “Responsabilidades del auditor sobre la auditoría de los estados financieros” de nuestro informe. Somos independientes de la entidad de conformidad con el Código de Ética Profesional del Instituto Mexicano de Contadores Públicos, A.C. (Código de Ética Profesional), junto con los requerimientos de ética que son aplicables a nuestra auditoría de los estados financieros en México, y hemos cumplido con las demás responsabilidades de ética de conformidad con esos requerimientos y con el Código de Ética Profesional. Consideramos que la evidencia de auditoría que hemos obtenido proporciona una base suficiente y adecuada para nuestra opinión.

### **Párrafo de énfasis; base de preparación contable y utilización de este informe.**

4. Llamamos la atención sobre la Nota 3 “Notas de Gestión Administrativa” a los estados financieros adjuntos en la que se describen las bases contables utilizadas para la preparación de los mismos. Dichos estados financieros fueron preparados para cumplir con los requerimientos normativos gubernamentales a que está sujeta la entidad y para ser integrados en el Reporte de la Cuenta de Pública Federal, los cuales están presentados en los formatos que para tal efecto fueron establecidos por la Unidad de Contabilidad Gubernamental de la Secretaría de Hacienda; consecuentemente, éstos pueden no ser apropiados para otra finalidad. Nuestra opinión no se modifica por esta cuestión.

**Párrafo de énfasis, emergencia nacional de salud.**

5. Llamamos la atención sobre el asunto que se describe en la Nota 3 “Notas de Gestión Administrativa” a los estados financieros, apartado de “Panorama Económico y Financiero”, en donde se señalan los efectos en la información financiera de la entidad derivado de la suspensión de actividades no esenciales a partir del 31 de marzo de 2020, declarada por el Gobierno de México a través de la Secretaría de Salud originada por la emergencia de salud pública. Nuestra opinión no se modifica por esta cuestión.

**Otra cuestión.**

6. Los estados financieros de la entidad correspondientes al ejercicio terminado al 31 de diciembre de 2019 fueron auditados por otra firma de auditores independientes quienes expresaron una opinión favorable sobre dichos estados financieros el 6 de marzo de 2020.

**Responsabilidades de la administración y de los encargados del gobierno de la entidad sobre los estados financieros.**

7. La administración es responsable de la preparación y presentación razonable de los estados financieros adjuntos de conformidad con las disposiciones en la materia de información financiera establecidas en la Ley General de Contabilidad Gubernamental, en el Manual de Contabilidad Gubernamental para el Sector Paraestatal Federal emitido por la Unidad de Contabilidad Gubernamental de la Secretaría de Hacienda y Crédito Público y en las Normas de Información financiera, que son aplicables de manera supletoria y que le fueron autorizadas a la Entidad por dicha Secretaría, que se describen en la Nota 3 “Notas de Gestión Administrativa” a dichos estados financieros, y del control interno que la administración consideró necesario para permitir la preparación de estados financieros libres de incorrección material debida a fraude o error.

8. En la preparación de los estados financieros, la administración es responsable de la valoración de la capacidad de la entidad para continuar operando como una entidad en funcionamiento, revelando, en su caso, las cuestiones relativas a la entidad en funcionamiento y utilizando las

bases contables aplicables a una entidad en funcionamiento, a menos que la administración tenga la intención de liquidar la entidad o cesar sus operaciones, o bien no exista una alternativa realista.

9. Los encargados del gobierno de la entidad son responsables de la supervisión del proceso de información financiera de la entidad.

### **Responsabilidades del auditor sobre la auditoría de los estados financieros.**

10. Nuestros objetivos son obtener una seguridad razonable sobre de que los estados financieros, en su conjunto, se encuentran libres de incorrección material, debido a fraude o error, y emitir un informe de auditoría que contiene nuestra opinión. Seguridad razonable es un alto nivel de seguridad, pero no es una garantía, de que una auditoría realizada de conformidad con las Normas Internacionales de Auditoría siempre detecte una incorrección material cuando existe. Las incorrecciones pueden deberse a fraude o error y son consideradas materiales si individualmente, o en su conjunto, puede preverse razonablemente que influyan en las decisiones económicas que los usuarios hacen basándose en los estados financieros.

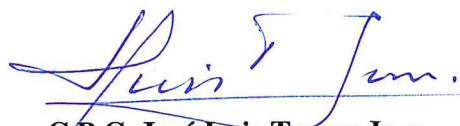
11. Como parte de una auditoría de conformidad con las Normas Internacionales de Auditoría, aplicamos nuestro juicio profesional y mantenemos una actitud de escepticismo profesional durante toda la auditoría. También:

- Identificamos y evaluamos los riesgos de incorrección material en los estados financieros, debida a fraude o error, diseñamos y aplicamos los procedimientos de auditoría para responder a esos riesgos y obtener evidencia de auditoría suficiente y apropiada para obtener una base para nuestra opinión. El riesgo de no detectar una incorrección material debida a fraude es mayor que en el caso de una incorrección material, ya que el fraude puede implicar colusión, falsificación, manifestaciones intencionalmente erróneas, omisiones intencionales o la anulación del control interno.
- Obtenemos conocimiento del control interno importante para la auditoría con el fin de diseñar los procedimientos de auditoría que consideramos adecuados en las circunstancias, y no con la finalidad de expresar una opinión sobre la eficacia del control interno de la entidad.
- Evaluamos lo apropiado de las políticas contables utilizadas y la razonabilidad de las estimaciones contables, así como las revelaciones hechas por la administración de la entidad.
- Concluimos sobre lo apropiado del uso de la administración de las bases contables aplicables a una entidad en funcionamiento y, con base en la evidencia de auditoría obtenida, concluimos sobre si existe o no una incertidumbre importante relacionada con eventos o con condiciones que pueden originar dudas significativas sobre la capacidad de la entidad para continuar como entidad en funcionamiento. Si concluimos que existe una incertidumbre

importante, se nos requiere que llamemos la atención en nuestro informe de auditoría sobre la correspondiente información revelada en los estados financieros o, si dicha revelación es insuficiente, que expresemos una opinión modificada. Nuestras conclusiones se basan en la evidencia de auditoría obtenida hasta la fecha de nuestro informe. Sin embargo, hechos o condiciones futuros pueden ser causa de que la entidad deje de ser una entidad en funcionamiento.

12. Nos comunicamos con los responsables del gobierno de la entidad en relación, entre otras cuestiones, con el alcance planeado y el momento de realización de la auditoría y los hallazgos importantes de la auditoría, así como cualquier deficiencia significativa en el control interno que identificamos durante nuestra auditoría.

**RSM México Bogarín, S.C.**



**C.P.C. José Luis Torres Jara.**  
**Ciudad de México,**  
**8 de marzo de 2021.**

# Cuenta Pública 2020

CUENTA PÚBLICA 2020  
ESTADO DE ACTIVIDADES  
DEL 1o DE ENERO AL 31 DE DICIEMBRE DE 2020 Y 2019  
(PESOS)

Entre Público		Fondo para el Desarrollo de Recursos Humanos		2020		2019	
<b>INGRESOS Y OTROS BENEFICIOS</b>							
Ingresos de la Gestión	0	0	17,977,073	18,048,422	0	0	0
Impuestos	0	0	0	0	0	0	0
Cuotas y Aportaciones de Seguridad Social	0	0	1,078,510	649,633	0	0	0
Contribuciones de Mejoras	0	0	16,898,563	17,398,789	0	0	0
Derechos	0	0	0	0	0	0	0
Productos	0	0	0	0	0	0	0
Aprovechamientos	0	0	0	0	0	0	0
Ingresos por Venta de Bienes y Prestación de Servicios	0	0	0	0	0	0	0
Participaciones, Aportaciones, Convenios, Incentivos Derivados de la Colaboración Fiscal, Fondos Distintos de Aportaciones, Transferencias, Asignaciones, Subsidios y Subvenciones, y Pensiones y Jubilaciones	7,705,253	84,023,916	0	0	0	0	0
Participaciones, Aportaciones, Convenios, Incentivos Derivados de la Colaboración Fiscal y Fondos Distintos de Aportaciones, Transferencias, Asignaciones, Subsidios y Subvenciones, y Pensiones y Jubilaciones	0	0	0	0	0	0	0
Otros Ingresos y Beneficios	32,681,458	34,622,691	0	0	0	0	0
Ingresos Financieros	0	0	0	0	0	0	0
Incremento por Variación de Inventarios	0	0	0	0	0	0	0
Disminución del Exceso de Estimaciones por Pérdida o Deterioro u Obsolescencia	0	0	0	0	0	0	0
Disminución del Exceso de Provisiones	32,681,458	34,622,691	0	0	0	0	0
Otros Ingresos y Beneficios Varios	40,386,711	118,646,607	0	0	0	0	0
<b>Total de Ingresos y Otros Beneficios</b>			<b>493,032</b>	<b>-372,402</b>			
<b>GASTOS Y OTRAS PÉRDIDAS</b>							
Gastos de Funcionamiento	0	0	487,774	-375,624	0	0	0
Servicios Personales	0	0	0	0	0	0	0
Materiales y Suministros	0	0	0	0	0	0	0
Servicios Generales	0	0	0	0	0	0	0
Transferencia, Asignaciones, Subsidios y Otras Ayudas	0	0	0	0	0	0	0
Transferencias Internas y Asignaciones al Sector Público	0	0	0	0	0	0	0
Transferencias al Resto del Sector Público	0	0	0	0	0	0	0
Subsidios y Subvenciones	0	0	0	0	0	0	0
Ayudas Sociales	0	0	0	0	0	0	0
Pensiones y Jubilaciones	0	0	0	0	0	0	0
Transferencias a Fideicomisos, Mandatos y Contratos Análogos	0	0	0	0	0	0	0
Transferencias a la Seguridad Social	0	0	0	0	0	0	0
Donativos	0	0	0	0	0	0	0
Transferencias al Exterior	0	0	0	0	0	0	0
Participaciones y Aportaciones	0	0	0	0	0	0	0
Participaciones	0	0	0	0	0	0	0
Aportaciones	0	0	0	0	0	0	0
Convenios	0	0	0	0	0	0	0
Intereses, Comisiones y Otros Gastos de la Deuda Pública	0	0	0	0	0	0	0
Intereses de la Deuda Pública	0	0	0	0	0	0	0
Comisiones de la Deuda Pública	0	0	0	0	0	0	0
Gastos de la Deuda Pública	0	0	0	0	0	0	0
Costo por Coberturas	0	0	0	0	0	0	0
Apoyos Financieros	0	0	0	0	0	0	0
Otros Gastos y Pérdidas Extraordinarias	0	0	0	0	0	0	0
Estimaciones, Depreciaciones, Deterioros, Obsolescencia y Amortizaciones	0	0	493,032	-372,402	0	0	0
Provisiones	0	0	487,774	-375,624	0	0	0
Disminución de Inventarios	0	0	0	0	0	0	0
Aumento por Insuficiencia de Estimaciones por Pérdida o Deterioro u Obsolescencia	0	0	0	0	0	0	0
Aumento por Insuficiencia de Provisiones	0	0	0	0	0	0	0
Otros gastos	0	0	5,258	3,222	0	0	0
Inversión Pública	0	0	0	0	0	0	0
Inversión Pública no Capitalizable	0	0	0	0	0	0	0
<b>Total de Gastos y Otras Pérdidas</b>			<b>18,470,105</b>	<b>17,676,020</b>			
<b>Resultados del Ejercicio (Ahorro/Desahorro)</b>			<b>21,916,606</b>	<b>100,970,587</b>			

Bajo protesta de decir verdad declaramos que los Estados Financieros y sus Notas son verdaderos y completos, y que no existen errores materiales o de principio que afecten sustancialmente el estado de los mismos.

Alfonso Luis Salazar, Secretario  
Departamento de Finanzas y Control

Diego Andrés Arango Buitrago  
Departamento de Finanzas y Control

# Cuenta Pública 2020

CUENTA PÚBLICA 2020  
ESTADO DE SITUACIÓN FINANCIERA  
AL 31 DE DICIEMBRE DE 2020 Y 2019  
(PESOS)

Fondo para el Desarrollo de Recursos Humanos

ACTIVO	2020	2019	PASIVO	2020	2019
<b>Activo Circulante</b>			<b>Pasivo Circulante</b>		
Efectivo y Equivalentes	159,115,054	102,345,309	Cuentas por Pagar a Corto Plazo	1,557,861	1,380,247
Derechos a Recibir Efectivo o Equivalentes	1,128,217,559	1,162,967,598	Documentos por Pagar a Corto Plazo	0	0
Derechos a Recibir Bienes o Servicios	0	0	Porción a Corto Plazo de la Deuda Pública a Largo Plazo	0	0
Inventarios	0	0	Títulos y Valores a Corto Plazo	0	0
Almacenes	0	0	Pasivos Diferidos a Corto Plazo	0	0
Estimación por Pérdida o Deterioro de Activos Circulantes	-8,810,883	-8,885,398	Fondos y Bienes de Terceros en Garantía y/o Administración a Corto Plazo	0	0
Otros Activos Circulantes	0	0	Provisiones a Corto Plazo	0	0
<b>Total de Activos Circulantes</b>	<b>1,278,521,730</b>	<b>1,256,427,509</b>	Otros Pasivos a Corto Plazo	0	0
<b>Activo No Circulante</b>			<b>Total de Pasivos Circulantes</b>	<b>1,557,861</b>	<b>1,380,247</b>
Inversiones Financieras a Largo Plazo	0	0	<b>Pasivo No Circulante</b>		
Derechos a Recibir Efectivo o Equivalentes a Largo Plazo	0	0	Cuentas por Pagar a Largo Plazo	0	0
Bienes Inmuebles, Infraestructura y Construcciones en Proceso	0	0	Documentos por Pagar a Largo Plazo	0	0
Bienes Muebles	0	0	Deuda Pública a Largo Plazo	0	0
Activos Intangibles	0	0	Pasivos Diferidos a Largo Plazo	0	0
Depreciación, Deterioro y Amortización Acumulada de Bienes	0	0	Fondos y Bienes de Terceros en Garantía y/o en Administración a Largo Plazo	0	0
Activos Diferidos	0	0	Provisiones a Largo Plazo	0	0
Estimación por Pérdida o Deterioro de Activos no Circulantes	0	0	<b>Total de Pasivos No Circulantes</b>	<b>0</b>	<b>0</b>
Otros Activos no Circulantes	0	0	<b>Total del Pasivo</b>	<b>1,557,861</b>	<b>1,380,247</b>
<b>Total de Activos No Circulantes</b>	<b>0</b>	<b>0</b>	<b>HACIENDA PÚBLICA/ PATRIMONIO</b>		
<b>Total del Activo</b>	<b>1,278,521,730</b>	<b>1,256,427,509</b>	Hacienda Pública/Patrimonio Contribuido	367,526,840	367,526,840
			Aportaciones	367,526,840	0
			Donaciones de Capital	0	0
			Actualización de la Hacienda Pública / Patrimonio	0	0
			<b>Hacienda Pública/Patrimonio Generado</b>	<b>909,437,029</b>	<b>887,520,422</b>
			Resultados del Ejercicio (Ahorro/Desahorro)	21,916,606	100,970,587
			Resultados de Ejercicios Anteriores	887,520,423	786,549,835
			Revalúos	0	0
			Reservas	0	0
			Rectificaciones de Resultados de Ejercicios Anteriores	0	0
			<b>Exceso o Insuficiencia en la Actualización de la Hacienda Pública/Patrimonio</b>	<b>0</b>	<b>0</b>
			Resultado por Posición Monetaria	0	0
			Resultado por Tenencia de Activos no Monetarios	0	0
			<b>Total Hacienda Pública/ Patrimonio</b>	<b>1,276,963,869</b>	<b>1,255,047,262</b>
			<b>Total del Pasivo y Hacienda Pública/Patrimonio</b>	<b>1,278,521,730</b>	<b>1,256,427,509</b>

*[Firma]*  
Marta A. Sánchez Arce  
Directora General de Recursos Humanos

*[Firma]*  
Marta A. Sánchez Arce  
Directora General de Recursos Humanos

Bajo protesta de decir verdad declaramos que los Estados Financieros y sus Notas son razonables y verdaderos de acuerdo con los principios contables aplicables.



# Cuenta Pública 2020

CUENTA PÚBLICA 2020  
ESTADO DE CAMBIOS EN LA SITUACIÓN FINANCIERA  
DEL 1o DE ENERO AL 31 DE DICIEMBRE DE 2020  
(PESOS)

Concepto	Origen	Aplicación	Concepto	Origen	Aplicación
<b>ACTIVO</b>	<b>34,750,039</b>	<b>56,844,260</b>	<b>PASIVO</b>	<b>177,614</b>	<b>177,614</b>
<b>Activo Circulante</b>	<b>34,750,039</b>	<b>56,844,260</b>	<b>Pasivo Circulante</b>	<b>177,614</b>	<b>177,614</b>
Efectivo y Equivalentes	0	56,769,745	Cuentas por Pagar a Corto Plazo	0	0
Derechos a Recibir Efectivo o Equivalentes	34,750,039	0	Documentos por Pagar de la Deuda Pública a Largo Plazo	0	0
Derechos a Recibir Bienes o Servicios	0	0	Porción a Corto Plazo de la Deuda Pública a Largo Plazo	0	0
Inventarios	0	0	Títulos y Valores a Corto Plazo	0	0
Almacenes	0	0	Pasivos Diferidos a Corto Plazo	0	0
Estimación por Pérdida o Deterioro de Activos Circulantes	0	0	Fondos y Bienes de Terceros en Garantía y/o Administración a Corto Plazo	0	0
Otros Activos Circulantes	0	74,515	Provisiones a Corto Plazo	0	0
<b>Activo No Circulante</b>	<b>0</b>	<b>0</b>	<b>Otros Pasivos a Corto Plazo</b>	<b>0</b>	<b>0</b>
Inversiones Financieras a Largo Plazo	0	0	<b>Pasivo No Circulante</b>	<b>0</b>	<b>0</b>
Derechos a Recibir Efectivo o Equivalentes a Largo Plazo	0	0	Cuentas por Pagar a Largo Plazo	0	0
Bienes Inmuebles, Infraestructura y Construcciones en Proceso	0	0	Documentos por Pagar a Largo Plazo	0	0
Bienes Muebles	0	0	Deuda Pública a Largo Plazo	0	0
Activos Intangibles	0	0	Pasivos Diferidos a Largo Plazo	0	0
Depreciación, Deterioro y Amortización Acumulada de Bienes	0	0	Fondos y Bienes de Terceros en Garantía y/o en Administración a Largo Plazo	0	0
Activos Diferidos	0	0	Provisiones a Largo Plazo	0	0
Estimación por Pérdida o Deterioro de Activos no Circulantes	0	0	<b>HACIENDA PÚBLICA/ PATRIMONIO</b>	<b>100,970,588</b>	<b>79,053,981</b>
Otros Activos no Circulantes	0	0	Hacienda Pública/Patrimonio Contribuido	0	0
			Aportaciones	0	0
			Donaciones de Capital	0	0
			Actualización de la Hacienda Pública / Patrimonio	0	0
			<b>Hacienda Pública/Patrimonio Generado</b>	<b>100,970,588</b>	<b>79,053,981</b>
			Resultados del Ejercicio (Ahorro/Desahorro)	0	79,053,981
			Resultados de Ejercicios Anteriores	100,970,588	0
			Revalúos	0	0
			Reservas	0	0
			Rectificaciones de Resultados de Ejercicios Anteriores	0	0
			<b>Exceso o Insuficiencia en la Actualización de la Hacienda Pública/Patrimonio</b>	<b>0</b>	<b>0</b>
			Resultado por Posición Monetaria	0	0
			Resultado por Tenencia de Activos no Monetarios	0	0

Bajo protesta de estar verdad declaramos que los Estados Financieros y sus Notas son razonablemente correctos y somos responsables de su emisión.

Alicia María López Rodríguez Arriola  
Procuradora Fiscal, General

Blanca Alina Santiago Arriola Huante  
Dirigida Hacienda Pública


# Cuenta Pública 2020

CUENTA PÚBLICA 2020  
ESTADO DE VARIACIÓN EN LA HACIENDA PÚBLICA  
DEL 1o. DE ENERO AL 31 DE DICIEMBRE DE 2020  
(PESOS)

Ente Público: Fondo para el Desarrollo de Recursos Humanos

Concepto	Hacienda Pública/ Patrimonio Contribuido	Hacienda Pública/ Patrimonio Generado de Ejercicios Anteriores	Hacienda Pública/ Patrimonio Generado del Ejercicio	Exceso o Insuficiencia en la Actualización de la Hacienda Pública/ Patrimonio	TOTAL
<b>Hacienda Pública / Patrimonio Contribuido Neto de 2019</b>	<b>367.526.840</b>				<b>367.526.840</b>
Aportaciones	367.526.840				367.526.840
Donaciones de Capital	0				0
Actualización de la Hacienda Pública / Patrimonio	0				0
<b>Hacienda Pública / Patrimonio Generado Neto de 2019</b>		<b>786.549.835</b>	<b>100.970.587</b>		<b>887.520.422</b>
Resultados del Ejercicio (Ahorro/Desahorro)		100.970.587	100.970.587		100.970.587
Resultados de Ejercicios Anteriores		786.549.835			786.549.835
Revalúos		0			0
Reservas		0			0
Rectificaciones de Resultados de Ejercicios Anteriores		0			0
<b>Exceso o Insuficiencia en la Actualización de la Hacienda Pública / Patrimonio Neto de 2019</b>				<b>0</b>	<b>0</b>
Resultado por Posición Monetaria				0	0
Resultado por Tenencia de Activos no Monetarios				0	0
<b>Hacienda Pública / Patrimonio Neto Final de 2019</b>	<b>367.526.840</b>	<b>786.549.835</b>	<b>100.970.587</b>	<b>0</b>	<b>1.255.047.262</b>
<b>Cambios en la Hacienda Pública / Patrimonio Contribuido Neto de 2020</b>	<b>0</b>				<b>0</b>
Aportaciones	0				0
Donaciones de Capital	0				0
Actualización de la Hacienda Pública/ Patrimonio	0				0
<b>Variaciones de la Hacienda Pública / Patrimonio Generado Neto de 2020</b>		<b>100.970.588</b>	<b>-79.053.981</b>		<b>21.916.607</b>
Resultados del Ejercicio (Ahorro/Desahorro)		100.970.588	21.916.606		21.916.606
Resultados de Ejercicios Anteriores		-79.053.981	-100.970.587		-179.024.568
Revalúos		0			0
Reservas		0			0
Rectificaciones de Resultados de Ejercicios Anteriores		0			0
<b>Cambios en el Exceso o Insuficiencia en la Actualización de la Hacienda Pública / Patrimonio Neto de 2020</b>				<b>0</b>	<b>0</b>
Resultado por Posición Monetaria				0	0
Resultado por Tenencia de Activos no Monetarios				0	0
<b>Hacienda Pública / Patrimonio Neto Final de 2020</b>	<b>367.526.840</b>	<b>887.520.423</b>	<b>21.916.606</b>	<b>0</b>	<b>1.276.963.869</b>

Bajo protesta de decir verdad declaramos que los Estados Financieros y sus Notas son razonablemente correctos y son responsabilidad del emisor.



Autorizó: Luis Rodrigo Saldana Arellano  
Delegado Fiduciario General



Elaboró: Miro Santiago Ardavin Ituarte  
Delegado Fiduciario Especial


# Cuenta Pública 2020

CUENTA PÚBLICA 2020  
ESTADO ANALÍTICO DEL ACTIVO  
DEL 1o. DE ENERO AL 31 DE DICIEMBRE DE 2020  
(PESOS)

Ente Público: Fondo para el Desarrollo de Recursos Humanos

Concepto	Saldo Inicial	Cargos del Periodo	Abonos del Periodo	Saldo Final	Variación del Periodo
<b>ACTIVO</b>	<b>1.256.427.509</b>	<b>1.084.044.488</b>	<b>1.061.950.267</b>	<b>1.278.521.730</b>	<b>22.094.221</b>
<b>Activo Circulante</b>	<b>1.256.427.509</b>	<b>1.084.044.488</b>	<b>1.061.950.267</b>	<b>1.278.521.730</b>	<b>22.094.221</b>
Efectivo y Equivalentes	102.345.309	912.398.972	855.629.227	159.115.054	56.769.745
Derechos a Recibir Efectivo o Equivalentes	1.162.967.598	171.059.082	205.809.121	1.128.217.559	-34.750.039
Derechos a Recibir Bienes o Servicios	0	0	0	0	0
Inventarios	0	0	0	0	0
Almacenes	0	0	0	0	0
Estimación por Pérdida o Deterioro de Activos Circulantes	8.885.398	586.434	511.919	8.910.883	74.515
Otros Activos Circulantes	0	0	0	0	0
<b>Activo No Circulante</b>	<b>0</b>	<b>0</b>	<b>0</b>	<b>0</b>	<b>0</b>
Inversiones Financieras a Largo Plazo	0	0	0	0	0
Derechos a Recibir Efectivo o Equivalentes a Largo Plazo	0	0	0	0	0
Bienes Inmuebles, Infraestructura y Construcciones en Proceso	0	0	0	0	0
Bienes Muebles	0	0	0	0	0
Activos Intangibles	0	0	0	0	0
Depreciación, Deterioro y Amortización Acumulada de Bienes	0	0	0	0	0
Activos Diferidos	0	0	0	0	0
Estimación por Pérdida o Deterioro de Activos no Circulantes	0	0	0	0	0
Otros Activos no Circulantes	0	0	0	0	0

Bajo protesta de decir verdad declaramos que los Estados Financieros y sus Notas son razonablemente correctos y son responsabilidad del emisor



Autorizó: Mtro. Luis Rodrigo Salsbilla Arellano  
Delegado Fiduciario General



Elaboró: Mtro. Santiago Ardavín Ituarte  
Delegado Fiduciario Especial


# Cuenta Pública 2020

CUENTA PÚBLICA 2020  
ESTADO ANALÍTICO DE LA DEUDA Y OTROS PASIVOS  
DEL 1o. DE ENERO AL 31 DE DICIEMBRE DE 2020  
(PESOS)


Ente Público: Fondo para el Desarrollo de Recursos Humanos

Concepto	Moneda de Contratación	Institución o País Acreditador	Saldo Inicial del Periodo	Saldo Final del Periodo
<b>DEUDA PÚBLICA</b>				
<b>Corto Plazo</b>				
<b>Deuda Interna</b>				
Instituciones de Crédito			0	0
Títulos y Valores			0	0
Arrendamientos Financieros			0	0
<b>Deuda Externa</b>				
Organismos Financieros Internacionales			0	0
Deuda Bilateral			0	0
Títulos y Valores			0	0
Arrendamientos Financieros			0	0
<b>Subtotal Corto Plazo</b>			0	0
<b>Largo Plazo</b>				
<b>Deuda Interna</b>				
Instituciones de Crédito			0	0
Títulos y Valores			0	0
Arrendamientos Financieros			0	0
<b>Deuda Externa</b>				
Organismos Financieros Internacionales			0	0
Deuda Bilateral			0	0
Títulos y Valores			0	0
Arrendamientos Financieros			0	0
<b>Subtotal Largo Plazo</b>			0	0
<b>Otros Pasivos</b>				
<b>Total Deuda y Otros Pasivos</b>			<b>1,390,247</b>	<b>1,557,861</b>

Bajo protesta de decir verdad declaramos que los Estados Financieros y sus Notas son razonablemente correctos y son responsabilidad del emisor.



Autorizó: Mtro. Luis Rodrigo Saldaña Arellano  
Delegado Fiduciario General



Elaboró: Mtro. Santiago Ardaín Tuarte  
Delegado Fiduciario Especial

# Cuenta Pública 2020

CUENTA PÚBLICA 2020  
ESTADO DE FLUJOS DE EFECTIVO  
DEL 1º DE ENERO AL 31 DE DICIEMBRE DE 2020 Y 2019  
(PESOS)

Ente Público	2020	2019	2020	2019
<b>Flujos de Efectivo de las Actividades de Operación</b>			<b>Flujos de Efectivo de las Actividades de Inversión</b>	
Origen	227,251,140	288,436,170	Origen	0
Impuestos	0	0	Bienes Inmuebles, Infraestructura y Construcciones en Proceso	0
Cuotas y Aportaciones de Seguridad Social	0	0	Bienes Muebles	0
Contribuciones de Mejoras	0	0	Otros Orígenes de Inversión	0
Derechos	0	0	Aplicación	259,429
Productos	0	0	Bienes Inmuebles, Infraestructura y Construcciones en Proceso	-7,967
Aprovechamientos	0	0	Bienes Muebles	0
Ingresos por Venta de Bienes y Prestación de Servicios	0	0	Otras Aplicaciones de Inversión	259,429
Participaciones, Aportaciones, Convenios, Incentivos Derivados de la Colaboración Fiscal y Fondos Distintos de Aportaciones	7,705,253	84,023,916	Flujos Netos de Efectivo por Actividades de Inversión	-7,967
Transferencias, Asignaciones, Subsidios y Subvenciones, y Pensiones y Jubilaciones	219,545,887	204,412,254	Flujo de Efectivo de las Actividades de Inversión	-259,429
Otros Orígenes de Operación	170,221,966	259,807,423	Origen	0
Aplicación	0	0	Endeudamiento Neto	0
Servicios Personales	1,078,510	649,633	Interno	0
Materiales y Suministros	16,887,605	17,391,869	Externo	0
Servicios Generales	0	0	Otros Orígenes de financiamiento	0
Transferencias Internas y Asignaciones al Sector Público	0	0	Aplicación	0
Transferencias al Resto del Sector Público	0	0	Servicios de la Deuda	0
Subsidios y Subvenciones	152,255,851	241,765,921	Interno	0
Ayudas Sociales	0	0	Externo	0
Pensiones y Jubilaciones	0	0	Otras Aplicaciones de financiamiento	0
Transferencias a Fideicomisos, Mandatos y Contratos Análogos	0	0	Flujos netos de Efectivo por Actividades de financiamiento	0
Transferencias a la Seguridad Social	0	0	Incremento/Disminución Neta en el Efectivo y Equivalentes al Efectivo	54,769,785
Donativos	0	0	Efectivo y Equivalentes al Efectivo al Inicio del Ejercicio	102,345,309
Transferencias al Exterior	0	0	Efectivo y Equivalentes al Efectivo al Final del Ejercicio	159,115,054
Participaciones	0	0		
Aportaciones	0	0		
Convenios	0	0		
Otras Aplicaciones de Operación	0	0		
<b>Flujos Netos de Efectivo por Actividades de Operación</b>	<b>37,049,174</b>	<b>28,628,747</b>		

Bajo protesta de decir verdad declaramos que los Estados Financieros y sus Notas, son razonablemente correctos y son responsabilidad del emisor.

Autoriza:  Miguel Ángel Sánchez Arzola  
Delegado Financiero Especial

# Cuenta Pública 2020

CUENTA PÚBLICA 2020  
 CONCILIACIÓN CONTABLE - PRESUPUESTARIA  
 DEL 1o. DE ENERO AL 31 DE DICIEMBRE DE 2020  
 (PESOS)

Ente Público:

Fondo para el Desarrollo de Recursos Humanos

Concepto	2020
Conciliación entre los ingresos presupuestarios y contables	
<b>1. Total de Ingresos Presupuestarios</b>	<b>228,593,991</b>
<b>2. Más Ingresos Contables No Presupuestarios</b>	<b>0</b>
Ingresos Financieros	0
Incremento por variación de inventarios	0
Disminución del exceso de estimaciones por pérdida o deterioro u obsolescencia	0
Disminución del exceso de provisiones	0
Otros ingresos y beneficios varios	0
Otros ingresos contables no presupuestarios	0
<b>3. Menos Ingresos Presupuestarios No Contables</b>	<b>188,207,280</b>
Aprovechamientos patrimoniales	0
Ingresos Derivados de Financiamientos	187,272,575
Otros ingresos presupuestarios no contables	934,705
<b>4. Total de Ingresos Contables (4 = 1 + 2 - 3)</b>	<b>40,386,711</b>
Conciliación entre los egresos presupuestarios y los gastos contables	
<b>1. Total de Egresos Presupuestarios</b>	<b>170,650,333</b>
<b>2. Menos Egresos Presupuestarios No Contables</b>	<b>152,668,002</b>
Materias primas y materiales de producción y comercialización	0
Materiales y suministros	0
Mobiliario y equipo de administración	0
Mobiliario y equipo educacional y recreativo	0
Equipo e instrumental médico y de laboratorio	0
Vehículos y equipo de transporte	0
Equipo de defensa y seguridad	0
Maquinaria, otros equipos y herramientas	0
Activos biológicos	0
Bienes inmuebles	0
Activos intangibles	0
Obra pública en bienes de dominio público	0
Obra pública en bienes propios	0
Acciones y participaciones de capital	0
Compra de títulos y valores	0
Concesión de préstamos	0


# Cuenta Pública 2020

CUENTA PÚBLICA 2020  
 CONCILIACIÓN CONTABLE - PRESUPUESTARIA  
 DEL 1o. DE ENERO AL 31 DE DICIEMBRE DE 2020  
 (PESOS)


Ente Público: Fondo para el Desarrollo de Recursos Humanos

Concepto	2020
Inversiones en fideicomisos, mandatos y otros análogos	0
Provisiones para contingencias y otras erogaciones especiales	0
Amortización de la deuda pública	0
Adeudos de ejercicios fiscales anteriores (ADEFAS)	0
Otros egresos presupuestarios no contables	152.668.002
<b>3. Más Gastos Contables No Presupuestarios</b>	<b>487.774</b>
Estimaciones, depreciaciones, deterioros, obsolescencia y amortizaciones	487.774
Provisiones	0
Disminución de inventarios	0
Aumento por insuficiencia de estimaciones por pérdida o deterioro u obsolescencia	0
Aumento por insuficiencia de provisiones	0
Otros gastos	0
Otros gastos contables no presupuestarios	0
<b>4. Total de Gastos Contables (4 = 1 - 2 + 3)</b>	<b>18.470.105</b>

Bajo protesta de decir verdad certificamos que los Estados Financieros y sus Notas son razonablemente correctos y son responsabilidad del emisor.



Autorizó: Mtro. Luis Rodrigo Saldana Arellano  
 Delegado Fiduciario General



Elaboró: Mtro. Santiago Ardañín Ituarte  
 Delegado Fiduciario Especial


# Cuenta Pública 2020

CUENTA PÚBLICA 2020  
PATRIMONIO DEL ENTE PÚBLICO DEL SECTOR PARAESTATAL  
(PESOS)

Ente Público: Fondo para el Desarrollo de Recursos Humanos

Concepto	Montto
Total de Patrimonio del ente público	L.276,963,869
% del Patrimonio del Ente Público que es propiedad del Poder Ejecutivo	100.00
Patrimonio del ente público que es propiedad del Poder Ejecutivo	L.276,963,869

Bajo protesta de decir verdad declaramos que los Estados Financieros y sus Notas son razonablemente correctos y son responsabilidad del emisor.



Autorizó: Mtro. Luis Rodrigo Saldana Arellano  
Delegado Fiduciario General




Elaboró: Mtro. Santiago Ardavin Ituarte  
Delegado Fiduciario Especial



FONDO PARA EL DESARROLLO DE RECURSOS HUMANOS  
INFORME DE PASIVOS CONTINGENTES

El 13 de julio de 1971, el Gobierno Federal representado por la Secretaría de Hacienda y Crédito Público, celebró con el Banco de México, un contrato de fideicomiso por medio del cual el primero, encomendó al segundo, la administración de un fondo revolvente para créditos, con el objetivo de promover la formación de especialistas de grado superior en diversas disciplinas científicas, tecnológicas y administrativas que en forma relevante contribuyan al desarrollo económico y social del país.

El "Fondo para el Desarrollo de Recursos Humanos" (FIDERH), es un fideicomiso público, constituido por el Gobierno Federal, a través de la Secretaría de Hacienda y Crédito Público en su carácter de fideicomitente y por el Banco de México como fiduciario, siendo una entidad paraestatal de la Administración Pública Federal, sin estructura orgánica, coordinada sectorialmente por el Consejo Nacional de Ciencia y Tecnología. Asimismo, el FIDERH no cuenta con pasivos contingentes que reportar en el ejercicio 2020.



Autorizó: Mtro. Luis Rodrigo Saldaña Arellano  
Delegado Fiduciario General



Elaboró: Mtro. Santiago Ardaín Ituarte  
Delegado Fiduciario Especial

FONDO PARA EL DESARROLLO DE RECURSOS HUMANOS  
NOTAS A LOS ESTADOS FINANCIEROS

**I. NOTA 1. NOTAS DE DESGLOSE**

➤ I. Notas al Estado de Situación Financiera

❖ Activo.

- Efectivo o Equivalentes.

El saldo al 31 de diciembre de 2020 y 31 de diciembre de 2019 se integra como sigue:

	2020	2019
Bancos Moneda Nacional	40,309,051	29,268,561
Inversiones Temporales (Hasta 3 meses)	118,806,003	73,076,745
Total Efectivo o Equivalentes	159,115,054	102,345,309

- Derechos a recibir Efectivo y Equivalentes y Bienes o Servicios a Recibir

El saldo al 31 de diciembre de 2020 y 31 de diciembre de 2019 se integra como sigue:

	2020	2019
Cuentas por Cobrar a Corto Plazo:		
Préstamos directos otorgados	1,112,456,802	1,148,877,668
Intereses devengados no cobrados	2,907,759	2,568,863
Cartera vencida	10,295,582	9,296,318
Total de Cuentas por Cobrar a Corto Plazo	1,125,660,143	1,160,742,849
Impuesto al Valor Agregado	2,557,416	2,224,749
Total de Derechos a Recibir Efectivo y Equivalentes y Bienes o Servicios a Recibir	1,128,217,559	1,162,967,598

- Bienes Disponibles para su Transformación o Consumo (Inventarios). Sin información que revelar.
- Inversiones Financieras. Sin información que revelar.

CUENTA PÚBLICA 2020

- Bienes Muebles, Inmuebles e Intangibles. Sin información que revelar.
- Estimaciones y Deterioros

El cálculo de la estimación para créditos de cobro dudoso se realiza de acuerdo a la metodología aprobada por el Comité Técnico del fideicomiso, el saldo al 31 de diciembre de 2020 y 31 de diciembre de 2019 se integra como sigue:

	2020	2019
Estimación por Pérdida o Deterioro de Activos Circulantes	(8,810,883)	(8,885,398)
Total de Estimaciones y Deterioros	(8,810,883)	(8,885,398)

- Otros Activos. Sin información que revelar.

❖ Pasivo

- Cuentas por pagar a corto plazo

El saldo al 31 de diciembre de 2020 y 31 de diciembre de 2019 se integra como sigue:

	2020	2019
Proveedores por Pagar a Corto Plazo	475,432	322,710
Retenciones y Contribuciones por Pagar a Corto Plazo	484,256	411,019
Otras Cuentas por Pagar a Corto Plazo	598,173	646,518
Total de Cuentas y Documentos por Pagar	1,557,861	1,380,247

- Fondos de Bienes de Terceros en Administración y/o Garantía a Corto y Largo Plazo. Sin información que revelar.
- Pasivos Diferidos y Otros. Sin información que revelar.

➤ 2. Notas al Estado de Actividades

- ❖ Transferencias, Asignaciones, Subsidios y Otras Ayudas

CUENTA PÚBLICA 2020

	2020	2019
Transferencias, Asignaciones al Sector Público	492,860	280,632
Subsidios y Subvenciones	7,212,393	83,743,294
Total de Transferencias, Asignaciones, Subsidios y Otras Ayudas	7,705,253	84,023,916

❖ Otros Ingresos y Beneficios

	2020	2019
Intereses Ganados de Valores, Créditos, Bonos y Otros	32,326,364	34,591,306
Diferencias por Tipo de Cambio a Favor en Efectivo y Equivalentes	2,970	840
Otros Ingresos y Beneficios Varios	352,124	30,545
Total de Otros Ingresos y Beneficios	32,681,458	34,622,691

❖ Gastos y Otras Pérdidas

De acuerdo a lo que establece el contrato de fideicomiso en la cláusula séptima, "El fiduciario designará al personal técnico y administrativo para el desempeño del Fideicomiso y le señalará sus remuneraciones y prestaciones con cargo al mismo, de acuerdo con el presupuesto anual de gastos que aprueba el Comité Técnico. Las demás erogaciones que se originen en el desempeño de este Fideicomiso, serán cubiertas por el Fiduciario, también con cargo al patrimonio fideicomitido."

A partir de 2015, los Servicios de Personal se registran en Servicios Generales, ya que el FIDERH no tiene estructura orgánica propia, siendo personal del Banco de México el que se encarga del desempeño del Fondo, conforme al contrato de fideicomiso.

➤ 3. Notas al Estado de Variación en la Hacienda Pública

- ❖ Modificaciones al Patrimonio Contribuido. Sin información que revelar.
- ❖ Información sobre Modificaciones al Patrimonio Generado. Sin información que revelar.

CUENTA PÚBLICA 2020

➤ 4. Notas al Estado de Flujos De Efectivo

❖ Efectivo y Equivalentes

	2020	2019
Efectivo en Bancos - Dependencias	40,309,051	29,268,564
Inversiones Temporales (Hasta 3 meses)	118,806,003	73,076,745
Total de Efectivo o Equivalentes	159,115,054	102,345,309

❖ Otros Orígenes de Operación

	2020	2019
Intereses sobre cartera	26,758,212	30,266,898
Intereses sobre inversiones en valores	5,229,257	4,459,705
Beneficios y productos diversos	350,402	33,582
Recuperaciones de crédito	187,272,576	169,168,555
Acreedores diversos	-64,560	183,514
Total de Otros Orígenes de Operación	219,545,887	204,412,254

❖ Detalle de Adquisición de Bienes Muebles e Inmuebles con su monto global y en su caso el porcentaje de las que fueron realizadas mediante subsidios de capital del sector central. Sin información que revelar.

❖ Conciliación de los Flujos de Efectivo Neto de las Actividades de Operación y la cuenta de Ahorro/Desahorro antes de Rubros Extraordinarios.

CUENTA PÚBLICA 2020

	2020	2019
Ahorro/Desahorro antes de rubros Extraordinarios	21,916,606	100,970,587
Más Recuperación de Capital por créditos educativos	187,272,575	169,468,555
Menos Subsidios	152,255,851	241,765,921
Más Estimación de cuentas incobrables	487,774	(375,624)
Menos Otras Aplicaciones	651,359	(339,117)
Incremento/Disminución neta en el Efectivo y Equivalentes	56,769,745	28,636,714

➤ 5. Conciliación entre los Ingresos Presupuestarios y Contables, así como entre los Egresos Presupuestarios y los Gastos Contables

❖ Conciliación entre los Ingresos Presupuestarios y Contables

Ingresos Presupuestarios	278,593,991
Más Ingresos Contables no Presupuestarios	
Otros ingresos y beneficios varios (Ingresos devengados de financiamiento)	
Menos Ingresos Presupuestarios no Contables	188,207,280
Acreedores	-64,560
Ingresos derivados de financiamientos (créditos educativos)	187,272,575
Otros Ingresos y Beneficios varios (Aumento y disminución de cartera)	999,265
Otros Ingresos y beneficios varios	0
Ingresos Contables	40,386,711

CUENTA PÚBLICA 2020

❖ Conciliación entre los Egresos Presupuestarios y Gastos Contables

Total de egresos (presupuestarios)	170,650,333
Menos egresos presupuestarios no contables	152,668,002
Provisiones Seguro de vida	152,122
Créditos (Créditos educativos otorgados)	152,255,851
Otros Egresos Presupuestales no Contables (Erogaciones Recuperables)	259,429
Más gastos contables no presupuestales	487,774
Estimaciones, depreciaciones, deterioros, obsolescencia y amortizaciones	487,774
Otros Gastos	0
Total de Gasto Contable	18,470,105

II. NOTA 2. NOTAS DE MEMORIA (CUENTAS DE ORDEN)

➤ Cuentas de Orden Contables		
❖ Créditos otorgados a estudiantes para financiamiento	0.00	
❖ Financiamiento de estudios por crédito otorgado	0.00	
❖ Contraprestaciones Afectas al I.V.A.	26,758,211.71	
❖ Contraprestaciones Afectas por el I.V.A.	-26,758,211.71	
➤ Cuentas de Orden Presupuestarias		
❖ Presupuesto de Egresos Aprobado	-280,636,251.00	
❖ Presupuesto de Egresos por Ejercer	110,245,346.87	
❖ Modificaciones al Presupuesto de Egresos	0.00	
❖ Presupuesto de Egresos Comprometido	0.00	
❖ Presupuesto de Egresos Devengado	0.00	

## CUENTA PÚBLICA 2020

❖ Presupuesto de Egresos Ejercido	168,938.39
❖ Presupuesto de Egresos Pagado	170,221,965.74
❖ Presupuesto de Ingresos Aprobado	280,636,251.00
❖ Presupuesto de Ingresos por Ejecutar	-52,042,259.58
❖ Modificaciones al Presupuesto de Ingresos	0.00
❖ Presupuesto de Ingresos Devengado	1,342,852.10
❖ Presupuesto de Ingresos Recaudado	-227,251,139.32

### III. NOTA 3. NOTAS DE GESTIÓN ADMINISTRATIVA

#### ➤ Introducción

El objeto del presente documento es la revelación del contexto y de los aspectos económicos-financieros más relevantes que influyeron en las decisiones del periodo y que deberán ser considerados en los estados financieros para su mayor comprensión.

#### ➤ Panorama Económico y Financiero

El año 2020 está marcado por el acontecimiento de la pandemia COVID-19 de impacto mundial que cambió el contexto de toda la actividad humana con repercusiones políticas, económicas y sociales que se manifestaron de forma generalizada desde el mes de marzo cuando evoluciono de crisis sanitaria a la mayor crisis económica desde 1930, con confinamiento y cierre de actividades en amplios sectores incluida la educación.

A fin de procurar la seguridad en la salud de sus habitantes, diversos países, entre ellos México, adoptaron acciones para contener la pandemia de COVID-19, entre las que se encuentran medidas de higiene, suspensión de actos y eventos masivos, cierre parcial o total de actividades, filtros sanitarios en centros de trabajo y aeropuertos, así como la suspensión o restricción en la entrada y salida a su territorio nacional e incluso el cierre de fronteras a personas provenientes de diversos países.

En consecuencia, la educación superior se ha visto impactada, universidades de todo el mundo cerraron por varias semanas, y aun cuando la mayoría reemplazaron rápidamente las clases presenciales por la educación en línea, la movilidad internacional de estudiantes se redujo significativamente en muchos países destino de los estudios de los solicitantes del crédito FIDERH.



La crisis ha afectado la continuidad de los estudios, la seguridad y estancia de estudiantes internacionales en países destino enfrentando decisiones acerca de interrumpir o suspender sus estudios, regresar o continuar en un escenario volátil, incierto, complejo y ambiguo sin precedentes.

El uso de la tecnología y la oferta de programas en línea o de modalidad híbrida (combinando componente presencial y en línea) se han incrementado como respuesta inicial de las instituciones de educación superior, se prevé regresar a una nueva normalidad que será completamente distinta a lo anterior, marcando un cambio de época.

➤ Autorización e Historia  
❖ Constitución

El 13 de julio de 1971, el Gobierno Federal representado por la Secretaría de Hacienda y Crédito Público, celebró con el Banco de México, un contrato de fideicomiso por medio del cual el primero encomendó al segundo la administración de un fondo revolvente para créditos, con el objetivo de promover la formación de especialistas de grado superior en diversas disciplinas científicas, tecnológicas y administrativas que en forma relevante contribuyan al desarrollo económico y social del país.

❖ Patrimonio

De acuerdo a la segunda cláusula del contrato del fideicomiso, el patrimonio del FIDERH se integra como sigue:

- Las cantidades aportadas por el Fideicomitente y las que éste aporte en el futuro.
- Los rendimientos de las operaciones que el Fiduciario realice con los recursos señalados en el inciso anterior, y el producto de las amortizaciones de dichas operaciones.
- Los productos de la inversión de los fondos libres del Fideicomiso.
- Los demás recursos que se aporten al presente Fideicomiso para la realización de sus fines.

❖ Organización y Objeto Social

- El Objeto Social del FIDERH consiste en promover la formación de especialistas de grado superior en diversas disciplinas científicas, tecnológicas y administrativas que en forma relevante contribuyan al desarrollo económico y social del país.
- Su actividad sustantiva es el otorgamiento de créditos educativos para el estudio de posgrados.
- El Fondo para el Desarrollo de Recursos Humanos (FIDERH), es un fideicomiso público, constituido por el Gobierno Federal, a través de la Secretaría de Hacienda y Crédito Público en su carácter de fideicomitente y por el Banco de México como fiduciario, siendo una entidad paraestatal de la Administración Pública Federal, sin estructura orgánica, coordinada sectorialmente por el Consejo Nacional de Ciencia y Tecnología.


## CUENTA PÚBLICA 2020

- El FIDERH está obligado a presentar las Declaraciones del Impuesto al Valor Agregado y por Retenciones del Impuesto Sobre la Renta e Impuesto al Valor Agregado.
- No cuenta con estructura orgánica, debido a que el personal que se encarga de la administración del Fondo son empleados de Banco de México, en su carácter de fiduciario, de acuerdo al contrato de fideicomiso.
- FIDERH no cuenta con fideicomisos, mandatos y análogos de los cuales sea fideicomitente o fideicomisario.
- ❖ Bases de Preparación de los Estados Financieros
  - A partir de febrero de 2013, los estados financieros se preparan de acuerdo con las prácticas contables establecidas por el Manual de Contabilidad Gubernamental para el Sector Paraestatal emitido por la Unidad de Contabilidad Gubernamental de la Secretaría de Hacienda y Crédito Público.
  - Las operaciones se registran de acuerdo al Plan de Cuentas establecido en el Manual de Contabilidad Gubernamental para el Sector Paraestatal Federal.
- ❖ Políticas de Contabilidad Significativas
  - El plazo máximo autorizado para recuperar los créditos otorgados es de once años, incluyendo uno de gracia, mediante pagos trimestrales a partir de la terminación del referido año de gracia.
  - El cálculo de la estimación para créditos de cobro dudoso se realiza de acuerdo a la metodología aprobada por el Comité Técnico del fideicomiso. Los intereses ganados son derivados de los créditos otorgados, la tasa de interés representa el setenta y cinco por ciento del Costo Porcentual Promedio de captación de la banca (CPF) que publica el Banco de México, se aplica sobre saldos insolutos y se calcula sobre la tasa de 365 días por año.
  - Las asignaciones presupuestales para gastos de operación y subsidios se registran como ingresos para ser aplicados a los costos de los programas de operación de la Entidad.
  - De conformidad con la cláusula séptima del contrato de fideicomiso, el Fiduciario designa al personal técnico y administrativo para el desempeño del Fideicomiso y le señala sus remuneraciones y prestaciones con cargo al mismo, de acuerdo con el presupuesto anual de gastos que aprueba el Comité Técnico.
- ❖ Posición en Moneda Extranjera y Protección por Riesgo Cambiario
  - Sin información que revelar.
- ❖ Reporte Analítico del Activo
  - Las inversiones en valores de fondos libres que el fiduciario efectúa, de acuerdo al inciso c) de la cláusula segunda del contrato de fideicomiso, se registran a su costo de adquisición, más los rendimientos devengados al cierre del ejercicio, que es igual al valor de mercado al 31 de diciembre de 2020 y al 31 de diciembre de 2019.

## CUENTA PÚBLICA 2020

- En el rubro Derechos a Recibir Efectivo o Equivalentes, se presenta el saldo de la cartera por cobrar correspondiente a los créditos educativos otorgados por el FIDERH.
- En la estimación por Pérdida o Deterioro de Activos Circulantes, se presenta el saldo de la estimación por cuentas incobrables que se calcula en base a la posibilidad de cobro de los créditos educativos otorgados por FIDERH, de acuerdo a lo establecido por el Comité Técnico del Fondo.
- ❖ Fideicomisos, Mandatos y Análogos
  - Sin información que revelar.
- ❖ Reporte de Recaudación

El FIDERH recibe ingresos principalmente por concepto de cobranza de los créditos educativos otorgados, así como de los intereses derivados de los mismos. Asimismo, recibe recursos fiscales para cubrir parte del gasto en los rubros de Materiales y Suministros y Servicios Generales.
- ❖ Información sobre la Deuda y el Reporte Analítico de la Deuda
  - Sin información que revelar.
- ❖ Calificaciones Otorgadas
  - Sin información que revelar.
- ❖ Proceso de Mejora
  - Sin información que revelar.
- ❖ Información por Segmentos
  - Sin información que revelar.
- ❖ Eventos Posteriores al Cierre
  - Sin información que revelar.
- ❖ Partes Relacionadas
  - Sin información que revelar.
- ❖ Responsabilidad sobre la Presentación Razonable de la Información Contable
  - La Información Contable está firmada e incluye la leyenda: "Bajo protesta de decir verdad declaramos que los Estados Financieros y sus notas, son razonablemente correctos y son responsabilidad del emisor"  
Estas notas son parte integrante de los estados financieros que se acompañan.

A large, stylized handwritten signature in blue ink, consisting of several overlapping loops and a long horizontal stroke at the bottom.

Autorizó: Mtro. Luis Rodrigo Saldaña Arellano  
Delegado Fiduciario General

A smaller, more compact handwritten signature in black ink, featuring a prominent loop at the top and a few horizontal strokes below.

Elaboró: Mtro. Santiago Ardañin Ituarte  
Delegado Fiduciario Especial

***FONDO PARA EL DESARROLLO DE RECURSOS  
HUMANOS***

***Dictamen presupuestario de 2020***

# FONDO PARA EL DESARROLLO DE RECURSOS HUMANOS

## CONTENIDO

---

### Anexos

*Informe de los Auditores Independientes*

#### ESTADOS E INFORMACIÓN FINANCIERA PRESUPUESTARIA:

<i>Estado analítico de ingresos</i>	I
<i>Estado de ingresos de flujo de efectivo</i>	II
<i>Estado de egresos de flujo de efectivo</i>	III
<i>Estado analítico del ejercicio del presupuesto de egresos en clasificación administrativa</i>	IV
<i>Estado analítico del ejercicio del presupuesto de egresos en clasificación económica y por objeto del gasto</i>	V
<i>Estado analítico del ejercicio del presupuesto de egresos en clasificación funcional programática</i>	VI
<i>Conciliación entre los ingresos presupuestarios y contables</i>	VII
<i>Conciliación entre los egresos presupuestarios y los gastos contables</i>	VIII
<i>Notas a los estados presupuestales</i>	IX

### Apéndices

<i>Estado analítico del ejercicio del presupuesto de egresos en clasificación administrativa (armonizado)</i>	1
<i>Estado analítico del ejercicio del presupuesto de egresos en clasificación económica (armonizado)</i>	2
<i>Estado analítico del ejercicio del presupuesto de egresos en clasificación por objeto del gasto (armonizado)</i>	3
<i>Estado analítico del ejercicio del presupuesto de egresos en clasificación funcional (armonizado)</i>	4
<i>Estado analítico del ejercicio del gasto por categoría programática</i>	5
<i>Estado analítico del ejercicio del gasto por categoría programática (armonizado)</i>	6
<i>Memoria de cálculo en clasificación económica y por objeto del gasto</i>	7
<i>Memoria de cálculo para el estado analítico del ejercicio del presupuesto de egresos en clasificación funcional</i>	8
<i>Análisis del ejercicio del presupuesto de egresos</i>	9

## INFORME DE LOS AUDITORES INDEPENDIENTES

A la Secretaría de la Función Pública  
Al Comité Técnico del  
Fondo para el Desarrollo de Recursos Humanos

### Opinión.

1. Hemos auditado los estados e información financiera presupuestaria del Fondo para el Desarrollo de Recursos Humanos (la entidad), correspondientes al ejercicio presupuestario comprendido del 1 de enero al 31 de diciembre de 2020, que comprenden los estados analítico de ingresos; de ingresos de flujo de efectivo; de egresos de flujo de efectivo; analítico del presupuesto de egresos en clasificación administrativa; analítico del ejercicio del presupuesto de egresos en clasificación económica y por objeto del gasto; analítico del ejercicio del presupuesto de egresos en clasificación funcional programática, así como las notas explicativas a los estados e información financiera presupuestaria que incluyen un resumen de las políticas presupuestarias significativas.

2. En nuestra opinión, los estados e información presupuestaria adjuntos del Fondo para el Desarrollo de Recursos Humanos, mencionados en el párrafo anterior, están preparados, en todos los aspectos materiales, de conformidad con las disposiciones establecidas en la Ley General de Contabilidad Gubernamental y en la Ley Federal de Presupuesto y Responsabilidad Hacendaria y su Reglamento.

### Fundamento de la opinión.

3. Hemos llevado a cabo nuestra auditoría de conformidad con las Normas Internacionales de Auditoría. Nuestras responsabilidades, de acuerdo con estas normas, se describen con más detalle en la sección “Responsabilidades del auditor sobre la auditoría de los estados e información financiera presupuestaria” de nuestro informe. Somos independientes de la entidad de conformidad con el Código de Ética Profesional del Instituto Mexicano de Contadores Públicos, A.C. (Código de Ética Profesional), junto con los requerimientos de ética que son aplicables a nuestra auditoría de los estados financieros presupuestarios en México, y hemos cumplido con las demás responsabilidades de ética de conformidad con esos requerimientos y con el Código de Ética Profesional. Consideramos que la evidencia de auditoría que hemos obtenido proporciona una base suficiente y adecuada para nuestra opinión.

### Párrafo de énfasis, base de preparación contable y utilización de este informe.

4. Los estados e información financiera presupuestaria adjuntos, fueron preparados para cumplir con los requerimientos normativos gubernamentales a que está sujeta la entidad y para ser

integrados en el Reporte de la Cuenta de Pública Federal, los cuales están presentados en los formatos que para tal efecto fueron establecidos por la Unidad de Contabilidad Gubernamental de la Secretaría de Hacienda; consecuentemente, éstos pueden no ser apropiados para otra finalidad. Nuestra opinión no se modifica por esta cuestión.

**Párrafo de énfasis, emergencia nacional de salud.**

5. Llamamos la atención sobre el asunto que se describe en la Nota 7 “Cumplimiento global de metas por programa” a los estados presupuestales, en donde se señalan los efectos en la información financiera de la entidad derivado de la suspensión de actividades no esenciales a partir del 31 de marzo de 2020, declarada por el Gobierno de México a través de la Secretaría de Salud originada por la emergencia de salud pública. Nuestra opinión no se modifica por esta cuestión.

**Otra cuestión.**

6. La administración de Fondo para el Desarrollo de Recursos Humanos ha preparado un juego de estados financieros al y por el año terminado el 31 de diciembre de 2020 de conformidad con las disposiciones en materia de información financiera que están establecidas en la Ley General de Contabilidad Gubernamental, sobre los cuales emitimos una opinión favorable, con fecha 8 de marzo de 2021, conforme a las Normas Internacionales de Auditoría.

**Responsabilidades de la administración y de los encargados del gobierno de la entidad sobre los estados e información financiera presupuestaria.**

7. La administración es responsable de la preparación de los estados e información financiera presupuestaria adjuntos de conformidad con las disposiciones establecidas en la Ley General de Contabilidad Gubernamental y en la Ley Federal de Presupuesto y Responsabilidad Hacendaria y su Reglamento, y del control interno que la administración consideró necesario para permitir la preparación de los estados e información financiera presupuestaria libre de incorrección material debida a fraude o error.

8. Los encargados del gobierno de la entidad son responsables de la supervisión del proceso de información financiera de la entidad.

**Responsabilidades del auditor sobre la auditoría de los estados e información financiera presupuestaria.**

9. Nuestros objetivos son obtener una seguridad razonable sobre de que los estados financieros, en su conjunto, se encuentran libres de incorrección material, debido a fraude o error, y emitir un informe de auditoría que contiene nuestra opinión. Seguridad razonable es un alto nivel de seguridad, pero no es una garantía, de que una auditoría realizada de conformidad con las Normas




Internacionales de Auditoría siempre detecte una incorrección material cuando existe. Las incorrecciones pueden deberse a fraude o error y son consideradas materiales si individualmente, o en su conjunto, puede preverse razonablemente que influyan en las decisiones económicas que los usuarios hacen basándose en los estados financieros.

10. Como parte de una auditoría de conformidad con las Normas Internacionales de Auditoría, aplicamos nuestro juicio profesional y mantenemos una actitud de escepticismo profesional durante toda la auditoría. También:

- Identificamos y evaluamos los riesgos de incorrección material en los estados financieros, debida a fraude o error, diseñamos y aplicamos los procedimientos de auditoría para responder a esos riesgos y obtener evidencia de auditoría suficiente y apropiada para obtener una base para nuestra opinión. El riesgo de no detectar una incorrección material debida a fraude es mayor que en el caso de una incorrección material, ya que el fraude puede implicar colusión, falsificación, manifestaciones intencionalmente erróneas, omisiones intencionales o la anulación del control interno.
- Obtenemos conocimiento del control interno importante para la auditoría con el fin de diseñar los procedimientos de auditoría que consideramos adecuados en las circunstancias, y no con la finalidad de expresar una opinión sobre la eficacia del control interno de la entidad.
- Evaluamos lo apropiado de las políticas contables utilizadas y la razonabilidad de las estimaciones contables, así como las revelaciones hechas por la administración de la entidad.

11. Nos comunicamos con los responsables del gobierno de la entidad en relación, entre otras cuestiones, con el alcance planeado y el momento de realización de la auditoría y los hallazgos importantes de la auditoría, así como cualquier deficiencia significativa en el control interno que identificamos durante nuestra auditoría.

**RSM México Bogarín, S.C.**



**C.P.C. José Luis Torres Jara.**  
**Ciudad de México,**  
**8 de marzo de 2021.**

# Cuenta Pública 2020

CUENTA PÚBLICA 2020  
ESTADO ANALÍTICO DE INGRESOS  
910 FONDO PARA EL DESARROLLO DE RECURSOS HUMANOS  
(PESOS)

Rubro de Ingresos	INGRESO					DIFERENCIA (6 = 5 - 4)
	ESTIMADO (1)	AMPLIACIONES Y REDUCCIONES (2)	MODIFICADO (3 = 1 + 2)	DEVENGADO (4)	RECAUDADO (5)	
Impuestos	0	0	0	0	0	0
Cuotas y Aportaciones de Seguridad Social	0	0	0	0	0	0
Contribuciones de Mejoras	0	0	0	0	0	0
Derechos	0	0	0	0	0	0
Productos	0	0	0	0	0	0
Aprovechamientos	0	0	0	0	0	0
Ingresos por Venta de Bienes, Prestación de Servicios y Otros Ingresos	196,400,107	0	196,400,107	220,888,738	219,545,886	23,145,779
Participaciones, Aportaciones, Convenios, Incentivos Derivados de la Colaboración Fiscal y Fondos Distintos de Aportaciones	0	0	0	0	0	0
Transferencias, Asignaciones, Subsidios y Subvenciones, y Pensiones y Jubilaciones	84,236,144	0	84,236,144	7,705,253	7,705,253	-76,530,891
Ingresos Derivados de Financiamientos	0	0	0	0	0	0
<b>Total<sup>1/</sup></b>	<b>280,636,251</b>	<b>0</b>	<b>280,636,251</b>	<b>228,593,991</b>	<b>227,251,139</b>	<b>-53,385,112</b>
Ingresos Excedentes						

Estado Analítico de Ingresos por Fuente de Financiamiento	INGRESO					DIFERENCIA (6 = 5 - 4)
	ESTIMADO (1)	AMPLIACIONES Y REDUCCIONES (2)	MODIFICADO (3 = 1 + 2)	DEVENGADO (4)	RECAUDADO (5)	
<b>Ingresos del Poder Ejecutivo Federal o Estatal y de los Municipios</b>						
Impuestos	0	0	0	0	0	0
Cuotas y Aportaciones de Seguridad Social	0	0	0	0	0	0
Contribuciones de Mejoras	0	0	0	0	0	0
Derechos	0	0	0	0	0	0
Productos	0	0	0	0	0	0
Aprovechamientos	0	0	0	0	0	0
Participaciones, Aportaciones, Convenios, Incentivos Derivados de la Colaboración Fiscal y Fondos Distintos de Aportaciones	0	0	0	0	0	0
Transferencias, Asignaciones, Subsidios y Subvenciones, y Pensiones y Jubilaciones	0	0	0	0	0	0
<b>Ingresos de los Entes Públicos de los Poderes Legislativo y Judicial, de los Organismos Autónomos y del Sector Paraestatal o Paramunicipal, así como de las Empresas Productivas del Estado</b>						
Cuotas y Aportaciones de Seguridad Social	280,636,251	0	280,636,251	228,593,991	227,251,139	-53,385,112
Productos	0	0	0	0	0	0
Ingresos por Ventas de Bienes, Prestación de Servicios y Otros Ingresos	196,400,107	0	196,400,107	220,888,738	219,545,886	23,145,779
Transferencias, Asignaciones, Subsidios y Subvenciones, y Pensiones y Jubilaciones	84,236,144	0	84,236,144	7,705,253	7,705,253	-76,530,891
<b>Ingresos Derivados de Financiamiento</b>						
Ingresos Derivados de Financiamientos	0	0	0	0	0	0
<b>Total<sup>1/</sup></b>	<b>280,636,251</b>	<b>0</b>	<b>280,636,251</b>	<b>228,593,991</b>	<b>227,251,139</b>	<b>-53,385,112</b>
Ingresos Excedentes						

1/ Las sumas parciales y total pueden no coincidir debido a redondeos.  
Fuente: El ente público.


Elaboró: Mtro. Luis Rodolfo Saldaña Arellano  
Delegado Fiduciario Especial

*[Firma]*

CUENTA PÚBLICA 2020  
INGRESOS DE FLUJO DE EFECTIVO  
PRODUCTORAS DE BIENES Y SERVICIOS  
38 CONSEJO NACIONAL DE CIENCIA Y TECNOLOGÍA  
910 FONDO PARA EL DESARROLLO DE RECURSOS HUMANOS  
(PESOS)

Concepto	ESTIMADO	MODIFICADO	RECAUDADO
TOTAL DE RECURSOS <sup>17</sup>	354,344,845	382,981,569	329,596,448
DISPONIBILIDAD INICIAL	73,798,594	102,345,309	102,345,309
CORRIENTES Y DE CAPITAL	186,400,107	186,400,107	219,545,868
VENTA DE BIENES	0	0	0
INTERNAS	0	0	0
EXTERNAS	0	0	0
VENTA DE SERVICIOS	0	0	0
INTERNAS	0	0	0
EXTERNAS	0	0	0
INGRESOS DIVERSOS	196,400,107	196,400,107	219,545,868
INGRESOS DE FIDEICOMISOS PÚBLICOS	0	0	0
PRODUCTOS FINANCIEROS	0	0	0
OTROS	196,400,107	196,400,107	219,545,868
VENTA DE INVERSIONES	0	0	0
RECUPERACIÓN DE ACTIVOS FÍSICOS	0	0	0
RECUPERACIÓN DE ACTIVOS FINANCIEROS	0	0	0
INGRESOS POR OPERACIONES AJENAS	0	0	0
POR CUENTA DE TERCEROS	0	0	0
POR ERRORES RECUPERABLES	0	0	0
SUBSIDIOS Y APOYOS FISCALES	0	0	0
SUBSIDIOS	84,236,144	84,236,144	7,705,253
CORRIENTES	83,743,284	83,743,284	7,217,303
DE CAPITAL	0	0	0
APOYOS FISCALES	492,860	492,860	492,860
CORRIENTES	492,860	492,860	492,860
SERVICIOS PERSONALES	0	0	0
OTROS	492,860	492,860	492,860
INVERSIÓN FÍSICA	0	0	0
INTERESES, COMISIONES Y GASTOS DE LA DEUDA	0	0	0
INVERSIÓN FINANCIERA	0	0	0
AMORTIZACIÓN DE PASIVOS	0	0	0
SUMA DE INGRESOS DEL AÑO	290,636,251	290,636,251	227,251,139
ENDEUDAMIENTO (O DESENDERAMIENTO) NETO	0	0	0
INTERNO	0	0	0
EXTERNO	0	0	0

17 Las sumas parciales y total pueden no coincidir debido al redondeo.  
Fuente: Estimado y Modificado, sistemas globalizadores de la Secretaría de Hacienda y Crédito Público, Recaudado, el ente público.



Autorizó: Mtro. Luis Rodrigo Saldívar Arpillano  
Delegado Fiduciario General


Elaboró: Mtro. Santiago Andavín Ituarte  
Delegado Fiduciario Especial

CUENTA PÚBLICA 2020  
EGRESOS DE FLUJO DE EFECTIVO  
PRODUCTORAS DE BIENES Y SERVICIOS  
38 CONSEJO NACIONAL DE CIENCIA Y TECNOLOGÍA  
910 FONDO PARA EL DESARROLLO DE RECURSOS HUMANOS  
(PESOS)

Concepto	APROBADO	MODIFICADO	PAGADO
TOTAL DE RECURSOS <sup>1/</sup>	354,344,845	382,981,560	329,598,448
GASTO CORRIENTE	280,636,251	280,636,251	170,221,966
SERVICIOS PERSONALES	0	0	0
DE OPERACIÓN	22,860,831	22,860,831	17,968,115
SUBSIDIOS	257,775,420	257,775,420	152,255,851
OTRAS EROGACIONES	0	0	0
PENSIONES Y JUBILACIONES	0	0	0
INVERSIÓN FÍSICA	0	0	0
BIENES MUEBLES E INMUEBLES	0	0	0
OBRA PÚBLICA	0	0	0
SUBSIDIOS	0	0	0
OTRAS EROGACIONES	0	0	0
INVERSIÓN FINANCIERA	0	0	0
COSTO FINANCIERO	0	0	0
INTERESES, COMISIONES Y GASTOS DE LA DEUDA	0	0	0
INTERNOS	0	0	0
EXTERNOS	0	0	0
EGRESOS POR OPERACIONES AJENAS	0	0	259,429
POR CUENTA DE TERCEROS	0	0	0
EROGACIONES RECUPERABLES	0	0	259,429
SUMA DE EGRESOS DEL AÑO	280,636,251	280,636,251	170,481,395
ENTEROS A TESORERÍA DE LA FEDERACIÓN	0	0	0
ORDINARIOS	0	0	0
EXTRAORDINARIOS	0	0	0
DISPONIBILIDAD FINAL	73,708,594	102,345,309	159,115,053
DIFERENCIAS CAMBIARIAS, AJUSTES CONTABLES Y OPERACIONES EN TRÁNSITO	0	0	0

1/ Las sumas parciales y total pueden no coincidir debido al redondeo.

Fuente: Presupuesto Aprobado y Modificado, sistemas globalizados de la Secretaría de Hacienda y Crédito Público; Presupuesto Pagado, el ente público.



Autorizó: Mtro. Luis Rodrigo Saldana Arellano  
Delegado Fiduciario General


Elaboró: Mtro. Santiago Ardayán Ituarte  
Delegado Fiduciario Especial

CUENTA PÚBLICA 2020  
 ESTADO ANALÍTICO DEL EJERCICIO DEL PRESUPUESTO DE EGRESOS EN CLASIFICACIÓN ADMINISTRATIVA<sup>1/</sup>  
 38 CONSEJO NACIONAL DE CIENCIA Y TECNOLOGÍA  
 910 FONDO PARA EL DESARROLLO DE RECURSOS HUMANOS  
 (PESOS)


DENOMINACIÓN	APROBADO	MODIFICADO	DEVENGADO	PAGADO	ECONOMÍAS
TOTAL	280.636.251	280.636.251	170.650.333	170.481.395	109.985.918

<sup>1/</sup> Las sumas parciales y total pueden no coincidir debido al redondeo.

Fuente: Presupuesto Aprobado y Modificado, sistemas globalizadores de la Secretaría de Hacienda y Crédito Público, Presupuesto Devengado y Pagado, el ente público.



Autorizó: **Mtro. Luis Rodrigo Saldívar Avellano**  
 Delegado Fiduciario General





Elaboró: **Mtro. Santiago Ardaín Ituarte**  
 Delegado Fiduciario Especial

**CUENTA PÚBLICA 2020**  
**ESTADO ANALÍTICO DEL EJERCICIO DEL PRESUPUESTO DE EGRESOS EN CLASIFICACIÓN ECONÓMICA Y POR OBJETO DEL GASTO<sup>1/</sup>**  
**38 CONSEJO NACIONAL DE CIENCIA Y TECNOLOGÍA**  
**910 FONDO PARA EL DESARROLLO DE RECURSOS HUMANOS**  
**(PESOS)**

CLASIFICACIÓN ECONÓMICA OBJETO DEL GASTO DENOMINACIÓN	APROBADO	MODIFICADO	DEVENGADO	PAGADO	ECONÓMICAS
<b>TOTAL</b>	<b>280.636.251</b>	<b>280.636.251</b>	<b>170.650.333</b>	<b>170.481.395</b>	<b>109.985.918</b>
<b>Gasto Corriente</b>	<b>280.636.251</b>	<b>280.636.251</b>	<b>170.390.904</b>	<b>170.221.966</b>	<b>110.245.347</b>
<b>Gasto De Operación</b>	<b>22.860.831</b>	<b>22.860.831</b>	<b>17.982.332</b>	<b>17.966.115</b>	<b>4.878.489</b>
2000 Materiales y suministros	731.185	731.185	1.078.510	1.078.510	-347.325
2100 Materiales de administración, emisión de documentos y artículos oficiales	41.643	41.643	1.562	1.562	40.081
2200 Alimentos y utensilios	689.542	689.542	1.076.948	1.076.948	-387.406
3000 Servicios generales	22.129.646	22.129.646	16.903.822	16.887.605	5.225.824
3100 Servicios básicos	294.154	294.154	180.660	180.660	133.494
3200 Servicios de arrendamiento	1.797.893	1.797.893	1.417.944	1.417.944	379.949
3300 Servicios profesionales, científicos, técnicos y otros servicios	19.063.486	19.063.486	14.616.416	14.600.199	4.447.070
3400 Servicios financieros, bancarios y comerciales	449.789	449.789	404.152	404.152	45.637
3500 Servicios de instalación, reparación, mantenimiento y conservación	144.963	144.963	234.044	234.044	-89.081
3700 Servicios de traslado y viáticos	379.361	379.361	70.606	70.606	308.755
Subsidios	257.775.420	257.775.420	152.408.572	152.255.851	105.366.848
4000 Transferencias, asignaciones, subsidios y otras ayudas	257.775.420	257.775.420	152.408.572	152.255.851	105.366.848
4300 Subsidios y subvenciones	257.775.420	257.775.420	152.408.572	152.255.851	105.366.848
<b>Pensiones Y Jubilaciones</b>					
<b>Gasto De Inversión</b>			<b>259.429</b>	<b>259.429</b>	<b>-259.429</b>
Otros De Inversión			259.429	259.429	-259.429
3000 Servicios generales			259.429	259.429	-259.429
3900 Otros servicios generales			259.429	259.429	-259.429

<sup>1/</sup> Las sumas parciales y total pueden no coincidir debido al redondeo.  
Fuente: Presupuesto Aprobado y Modificado, sistemas globalizadores de la Secretaría de Hacienda y Crédito Público, Presupuesto Devengado y Pagado, el ente público.

  
Autorizó: Mtro. Luis Rodrigo Saldana Arellano  
Delegado Fiduciario General


  
Elaboró: Mtro. Santiago Ardevín Iluante  
Delegado Fiduciario Especial



3	01	000	Proyecto	112,255,801	112,255,801	112,255,801	152,255,801	152,255,801	152,255,801	152,255,801	100.0
3	01	300	Porcentaje Pag/Acto	58.1	58.1	58.1	58.1	58.1	58.1	58.1	100.0
3	01	306	Porcentaje Pag/Modal	58.1	58.1	58.1	58.1	58.1	58.1	58.1	100.0
3	02	006	Investigación científica desarrollo e innovación	287,775,420	287,775,420	287,775,420	287,775,420	287,775,420	287,775,420	287,775,420	100.0
3	02	009	Actividades	287,775,420	287,775,420	287,775,420	287,775,420	287,775,420	287,775,420	287,775,420	100.0
3	02	009	Modificables	152,408,072	152,408,072	152,408,072	152,408,072	152,408,072	152,408,072	152,408,072	100.0
3	02	009	Desempeño	152,255,801	152,255,801	152,255,801	152,255,801	152,255,801	152,255,801	152,255,801	100.0
3	02	006	Porcentaje Pag/Acto	99.1	99.1	99.1	99.1	99.1	99.1	99.1	100.0
3	02	006	Porcentaje Pag/Modal	99.1	99.1	99.1	99.1	99.1	99.1	99.1	100.0
3	03	006	Fondo para el Desarrollo de Recursos Humanos	291,775,420	291,775,420	291,775,420	291,775,420	291,775,420	291,775,420	291,775,420	100.0
3	03	009	Actividades	291,775,420	291,775,420	291,775,420	291,775,420	291,775,420	291,775,420	291,775,420	100.0
3	03	009	Modificables	152,408,072	152,408,072	152,408,072	152,408,072	152,408,072	152,408,072	152,408,072	100.0
3	03	009	Desempeño	152,255,801	152,255,801	152,255,801	152,255,801	152,255,801	152,255,801	152,255,801	100.0
3	03	006	Porcentaje Pag/Acto	99.1	99.1	99.1	99.1	99.1	99.1	99.1	100.0
3	03	006	Porcentaje Pag/Modal	99.1	99.1	99.1	99.1	99.1	99.1	99.1	100.0
3	04	009	Fortalecimiento a los organismos científicos, tecnológicos e innovación	209,429	209,429	209,429	209,429	209,429	209,429	209,429	100.0
3	04	009	Actividades	209,429	209,429	209,429	209,429	209,429	209,429	209,429	100.0
3	04	009	Modificables	152,408,072	152,408,072	152,408,072	152,408,072	152,408,072	152,408,072	152,408,072	100.0
3	04	009	Desempeño	152,255,801	152,255,801	152,255,801	152,255,801	152,255,801	152,255,801	152,255,801	100.0
3	04	006	Porcentaje Pag/Acto	99.1	99.1	99.1	99.1	99.1	99.1	99.1	100.0
3	04	006	Porcentaje Pag/Modal	99.1	99.1	99.1	99.1	99.1	99.1	99.1	100.0
3	05	009	Operaciones Apoyos	258,429	258,429	258,429	258,429	258,429	258,429	258,429	100.0
3	05	009	Actividades	258,429	258,429	258,429	258,429	258,429	258,429	258,429	100.0
3	05	009	Modificables	152,408,072	152,408,072	152,408,072	152,408,072	152,408,072	152,408,072	152,408,072	100.0
3	05	009	Desempeño	152,255,801	152,255,801	152,255,801	152,255,801	152,255,801	152,255,801	152,255,801	100.0
3	05	006	Porcentaje Pag/Acto	99.1	99.1	99.1	99.1	99.1	99.1	99.1	100.0
3	05	006	Porcentaje Pag/Modal	99.1	99.1	99.1	99.1	99.1	99.1	99.1	100.0
3	06	009	Fondo para el Desarrollo de Recursos Humanos	258,429	258,429	258,429	258,429	258,429	258,429	258,429	100.0
3	06	009	Actividades	258,429	258,429	258,429	258,429	258,429	258,429	258,429	100.0
3	06	009	Modificables	152,408,072	152,408,072	152,408,072	152,408,072	152,408,072	152,408,072	152,408,072	100.0
3	06	009	Desempeño	152,255,801	152,255,801	152,255,801	152,255,801	152,255,801	152,255,801	152,255,801	100.0
3	06	006	Porcentaje Pag/Acto	99.1	99.1	99.1	99.1	99.1	99.1	99.1	100.0
3	06	006	Porcentaje Pag/Modal	99.1	99.1	99.1	99.1	99.1	99.1	99.1	100.0

El presente presupuesto es el resultado de los trabajos realizados en el marco del proceso de presupuesto participativo, con el fin de mejorar el acceso a los servicios básicos y el desarrollo de las comunidades rurales y urbanas. Fuente: Presupuesto Anualizado y Modificado, sistema gubernativo de la Secretaría de Hacienda y Crédito Público, 2018. Presupuesto Anualizado y Modificado, 2018.


  
 Aurelio, Mrs. Leticia Solís Salas Andino
   
 Delegada Ejecutiva General


  
 Estrella, Mrs. Constanza Andino Andino
   
 Delegada Ejecutiva General



910 Fondo para el Desarrollo de Recursos Humanos

CONCILIACIÓN ENTRE LOS INGRESOS PRESUPUESTARIOS Y CONTABLES  
CORRESPONDIENTE DEL 1° DE ENERO AL 31 DE DICIEMBRE DE 2020

(Cifras en pesos)

<b>1. Ingresos Presupuestarios</b>		<b>228,593,991</b>
<b>2. Más Ingresos Contables no Presupuestarios</b>		
Otros ingresos y beneficios varios (Intereses devengados de financiamiento)		
<b>3. Menos Ingresos Presupuestarios no Contables</b>		<b>188,207,280</b>
Acreedores	-64,560	
Ingresos derivados de financiamientos (recuperación de créditos educativos)	187,272,575	
Otros ingresos y beneficios varios (Aumento y disminución de cartera)	999,265	
Otros ingresos y beneficios varios	0	
<b>4. Ingresos Contables</b>		<b>40,386,711</b>

Autorizó: Mtro. Luis Rodrigo Saldaña Arellano  
Delegado Fiduciario General

Elaboró: Mtro. Santiago Ardaín Ituarte  
Delegado Fiduciario Especial

910 Fondo para el Desarrollo de Recursos Humanos

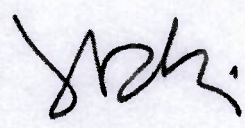
CONCILIACIÓN ENTRE LOS EGRESOS PRESUPUESTARIOS Y CONTABLES  
CORRESPONDIENTE DEL 1° DE ENERO AL 31 DE DICIEMBRE DE 2020

(Cifras en pesos)

<b>1. Total de egresos (presupuestarios)</b>		<b>170,650,333</b>
<b>2. Menos egresos presupuestarios no contables</b>		<b>152,668,002</b>
Provisiones Seguro de vida	152,722	
Créditos (Créditos educativos otorgados)	152,255,851	
Otros Egresos Presupuestales no Contables (Erogaciones Recuperables)	259,429	
<b>3. Más gastos contables no presupuestales</b>		<b>487,774</b>
Estimaciones, depreciaciones, deterioros, obsolescencia y amortizaciones	487,774	
Otros Gastos	0	
<b>4. Total de Gasto Contable</b>		<b>18,470,105</b>



Autorizó: Mtro. Luis Rodrigo Saldaña Arellano  
Delegado Fiduciario General



Elaboró: Mtro. Santiago Ardaín Ituarte  
Delegado Fiduciario Especial

**FONDO PARA EL DESARROLLO  
DE RECURSOS HUMANOS**

**DICTAMEN PRESUPUESTAL  
NOTAS EXPLICATIVAS  
AL 31 DE DICIEMBRE DE 2020  
(CIFRAS EN MILES DE PESOS)**

**NOTA 1. ANTECEDENTES**

**Constitución**

El 13 de julio de 1971, el Gobierno Federal representado por la Secretaría de Hacienda y Crédito Público, celebró con el Banco de México un contrato de fideicomiso mediante el cual el primero encomendó al segundo la administración de un fondo revolving para el otorgamiento de créditos, con el objeto de promover la formación de especialistas para el grado superior en diversas disciplinas científicas, tecnológicas y administrativas que en forma relevante contribuyan al desarrollo económico y social del país.

El "FONDO PARA EL DESARROLLO DE RECURSOS HUMANOS" es un fideicomiso público constituido por el Gobierno Federal a través de la Secretaría de Hacienda y Crédito Público en su carácter de fideicomitente y por el Banco de México como fiduciario, siendo una entidad paraestatal de la Administración Pública, sin estructura orgánica, coordinada sectorialmente por el Consejo Nacional de Ciencia y Tecnología.

**Objeto**

Promover la formación de especialistas de grado superior, universitario y politécnico, en diversas disciplinas científicas y tecnológicas, mediante el otorgamiento de créditos (función sustantiva).

**Patrimonio**

De acuerdo a la segunda cláusula del contrato de fideicomiso, el patrimonio del Fondo se integra como sigue:

- a) Las cantidades aportadas por el Fideicomitente y las que éste aporte en el futuro.
- b) Los rendimientos de las operaciones que el Fiduciario realice con los recursos señalados en el inciso anterior y el producto de las amortizaciones de dichas operaciones.
- c) Los productos de la inversión de los fondos libres del Fideicomiso.
- d) Los demás recursos que se aporten al presente Fideicomiso para la realización de sus fines.

**NOTA 2. MARCO LEGAL**

El marco legal que regula al Fondo para el Desarrollo de Recursos Humanos está compuesto principalmente por:

- a) Constitución Política de los Estados Unidos Mexicanos.
- b) Ley Orgánica de la Administración Pública Federal.
- c) Ley Federal de Presupuesto y Responsabilidad Hacendaria y su Reglamento.
- d) Ley de Ingresos de la Federación de cada ejercicio fiscal.
- e) Decreto del Presupuesto de Egresos de la Federación de cada ejercicio presupuestal.
- f) Ley General de Responsabilidades Administrativas.
- g) Ley General de Contabilidad Gubernamental.
- h) Manual de Contabilidad Gubernamental para el Sector Paraestatal Federal.

**NOTA 3. BASES DE PREPARACIÓN DE LOS ESTADOS PRESUPUESTALES**

Los estados presupuestales a que se refieren estas notas coinciden con lo reportado en la Cuenta Pública y fueron preparados sobre la base de valor histórico al cierre del ejercicio.

- Incluyendo básicamente operaciones que afectan el flujo de efectivo de la entidad.
- Los bienes y servicios devengados no pagados al cierre del ejercicio, se incluyen en el presupuesto de recursos propios del siguiente ejercicio, por lo que los resultados presupuestales concilian con los financieros.
- Los recursos recibidos del Gobierno Federal conjuntamente con los recursos propios son destinados para cubrir tanto los financiamientos como los gastos corrientes.

**NOTA 4. SISTEMA DE REGISTRO****a) Base**

Clasificador por objeto del gasto.

**b) Registro de las operaciones**

El registro de las operaciones está sujeto a la Ley Federal de Presupuesto y Responsabilidad Hacendaria y su Reglamento, así como el Clasificador por objeto del gasto.

### c) Método de Control

Los estados presupuestales se obtienen de los registros contables que se manejan de acuerdo con las prácticas establecidas a través del Manual de Contabilidad Gubernamental para el Sector Paraestatal Federal, considerando en su caso las disposiciones que sobre el particular establece la Ley Federal de Presupuesto y Responsabilidad Hacendaria y su Reglamento, así como la Ley General de Contabilidad Gubernamental.

Las operaciones del Fondo se registran sobre la base de su ejercicio presupuestal:

- Durante el transcurso del ejercicio, la afectación al presupuesto se efectúa con el compromiso o pago de los bienes y servicios adquiridos.
- El resultado presupuestal del ejercicio se determina tomando como base el presupuesto total autorizado disminuido por los créditos otorgados y el gasto de operación.

### NOTA 5. CONCILIACIÓN DE DISPONIBILIDADES FINALES

CONCEPTO	2019		2020	
	PARCIAL	TOTAL	PARCIAL	TOTAL
<b>Disponibilidad Financiera</b>		<b>\$ 102,345.31</b>		<b>\$ 159,115.05</b>
Bancos	\$ 29,268.56		\$ 40,309.05	
Inversiones	\$ 73,076.75		\$118,806.00	
<b>Disponibilidad Presupuestal</b>		<b>\$ 102,345.31</b>		<b>\$ 159,115.05</b>

### NOTA 6. CONCILIACIÓN GLOBAL ENTRE LAS CIFRAS FINANCIERAS Y LAS PRESUPUESTALES

Las conciliaciones de ingresos, de gastos y de resultados de las cifras financieras con la información presupuestal, presentan la identificación de los datos presupuestales y su efecto con las cifras financieras.

El control presupuestal se maneja en el área de presupuesto por capítulo y partida presupuestal de gasto y la comparación entre auxiliares contables y presupuestales se realiza mes con mes.

Al finalizar el ejercicio, se registran contablemente las operaciones devengadas pendientes de pago y se cubren con presupuesto de recursos propios del siguiente ejercicio.

El resultado presupuestal del ejercicio se determina tomando como base el presupuesto total autorizado disminuido por el otorgamiento de créditos y los gastos de operación.

#### NOTA 7. CUMPLIMIENTO GLOBAL DE METAS POR PROGRAMA

Es de precisar que la actividad sustantiva del Fondo para el Desarrollo de Recursos Humanos (FIDERH) consiste en otorgar créditos educativos para realizar estudios de posgrado.

Conforme a las metas presupuestarias aprobadas por la H. Cámara de Diputados, se estableció como meta anual para el FIDERH apoyar 900 solicitudes de crédito de 1,600 solicitudes recibidas. De las cuales el comportamiento fue el siguiente:

METAS ANUALES	ABSOLUTA	PORCENTUAL	% DE CUMPLIMIENTO
			ALCANZADOS / ORIGINAL
Solicitudes Recibidas			
Original	1,600	100	
Alcanzada	968	100	60.5
Créditos nuevos otorgados de las solicitudes recibidas			
Original	900	56.2	
Alcanzada	630	65.1	70.0

Las cifras reportadas, corresponden a las cuatro convocatorias que se realizaron durante el 2020. Es importante mencionar que, si bien la meta de FIDERH para el ejercicio 2020 consistió en 1600 solicitudes recibidas y 900 otorgamientos de crédito, al cierre del año, se alcanzó la recepción de 968 solicitudes y 630 autorizaciones, lo que si bien representó un 60.5% y 70% de la meta, respectivamente, en un contexto tan adverso lo consideramos consistente con el impacto en todos los sectores.

Por los efectos derivados de la pandemia COVID-19 y las recomendaciones de prevención de salud generales así como las medidas que se aplicaron a nivel mundial tanto en el sector educativo como en otros organismos asociados a éste (cierres de fronteras y embajadas principalmente), provocando un impacto en la decisión de los estudiantes, y una baja sensible en su movilidad internacional que en muchos casos derivaron en la postergación de sus planes de estudio de posgrado y considerando que el 80% de los créditos educativos que otorga FIDERH corresponden a estudios presenciales en el extranjero, el contexto de la pandemia impactó en forma significativa.

Como se observa la caída en las solicitudes recibidas fue mayor que en la meta de créditos autorizados, ya que se tomaron medidas operativas que permitieron adaptarse a esta circunstancia inédita, implementando la promoción en redes sociales y eventos en línea, la recepción complementaria electrónica de documentos y la opción de firma electrónica de contratos, entre otras, que ayudaron a mitigar el impacto de la pandemia COVID19 en la demanda y autorización del financiamiento educativo.

#### NOTA 8. VARIACIÓN EN EL EJERCICIO PRESUPUESTAL

El comportamiento del presupuesto autorizado por capítulos contra el presupuesto

ejercicio de recursos fiscales y propios es como sigue:

**Subsidios del Gobierno Federal y Recursos Propios  
(Miles de pesos)**

CAPITULO	AUTORIZADO	EJERCIDO	DIFERENCIA
2000	731.18	1,078.51	(347.33)
3000	22,129.65	16,887.60	5,242.05
4000	257,775.42	152,255.85	105,519.57
<b>Gasto corriente</b>	<b>\$ 280,636.25</b>	<b>\$ 170,221.96</b>	<b>\$ 110,414.29</b>

El Fondo tuvo un ejercicio menor del presupuesto contra el presupuesto modificado autorizado en \$110,414.29 miles de pesos, de recursos propios.

El presupuesto original autorizado para el Fondo, mediante oficio G0000/20/020, presenta ingresos por la cantidad de \$196,400.1 miles de pesos, una disponibilidad inicial de \$73,708.6 miles de pesos, subsidios y apoyos fiscales por \$84,236.1 miles de pesos y egresos por \$280,636.2 miles de pesos. Mediante adecuación presupuestaria se solicitó la integración de la disponibilidad inicial como parte de la disponibilidad final, a efecto de no modificar las metas presupuestarias establecidas en el programa de trabajo autorizado por el Comité Técnico, así como presentar de manera congruente la información presupuestal con la financiera de tal suerte que se presentó una modificación para tener ingresos por la cantidad de \$196,400.1 miles de pesos, una disponibilidad inicial de \$102,345.3 miles de pesos, subsidios y apoyos fiscales por \$84,236.1 miles de pesos, egresos por \$280,636.2 miles de pesos y una disponibilidad final de \$102,345.3 miles de pesos.

Cabe señalar que, al final del ejercicio se obtuvieron ingresos por la cantidad de \$219,545.9 miles de pesos, una disponibilidad inicial de \$102,345.3 miles de pesos, subsidios y apoyos fiscales por \$7,705.3 miles de pesos, egresos por \$170,481.4 miles de pesos y una disponibilidad final de \$159,115.1 miles de pesos.

Asimismo, es de destacar que el ingreso devengado es mayor con respecto al ingreso recaudado, toda vez que en el ejercicio se registraron incrementos en la cartera vencida tanto de capital como de intereses.

**NOTA 9. CUMPLIMIENTO LEY FEDERAL DE AUSTERIDAD REPUBLICANA**

Los recursos públicos se ejercen con estricto apego a lo previsto en la Ley Federal de Austeridad Republicana, la Ley Federal de Presupuesto y Responsabilidad Hacendaria, el Presupuesto de Egresos de la Federación de cada ejercicio fiscal y demás disposiciones aplicables, observando lo siguiente:

- I. Las asignaciones y apoyos de recursos humanos, técnicos, materiales y de servicios se ajustan a los presupuestos autorizados, con apego a la normatividad aplicable y bajo los criterios de racionalidad y eficiencia.
- II. Los gastos operativos que integran los capítulos de materiales y suministros y

servicios generales, de acuerdo con el Clasificador por Objeto del Gasto para la Administración Pública Federal, se limitan a los mínimos indispensables, sin afectar las metas institucionales. En el caso de las partidas específicas relacionadas con los conceptos de telefonía, telefonía celular, servicios de comunicación e Internet, fotocopiado, combustibles, arrendamientos, energía eléctrica, viáticos, alimentación, remodelación de oficinas, papelería y útiles de oficina, consumibles del equipo de cómputo, pasajes, congresos, convenciones, exposiciones y seminarios, los montos erogados no exceden los montos ejercidos en el presupuesto inmediato anterior, una vez considerados los incrementos de precios con base en el Índice Nacional de Precios al Consumidor reportado por el Instituto Nacional de Estadística y Geografía.

III. El Fondo no cuenta con estructura orgánica y el personal que se encarga del desempeño y administración del FIDERH son empleados del Banco de México, conforme a la cláusula séptima del contrato.

IV. El FIDERH no realiza contratación de prestadores de servicios profesionales por honorarios con cargo al capítulo de servicios personales.

V. Con el fin de promover la disminución de costos, la adquisición y arrendamiento de bienes, así como la contratación de servicios, se realiza preferentemente de forma consolidada con el objeto de lograr mejores condiciones de precio, calidad y oportunidad, de conformidad con el marco normativo aplicable, a través de las unidades administrativas del propio Banco Central.

VI. Las adquisiciones o arrendamientos de bienes y prestación de servicios, se llevan a cabo buscando la máxima economía y eficiencia, observando los principios de austeridad, ejerciendo estrictamente los recursos públicos conforme a las disposiciones legales aplicables.

VII. Las adquisiciones o arrendamientos de bienes y la prestación de servicios, las obras públicas y servicios relacionados con las mismas se adjudican de manera directa conforme al acuerdo del Comité Técnico y de conformidad con las disposiciones aplicables, considerando que el FIDERH no cuenta con estructura orgánica para llevar a cabo un proceso de licitación.

VIII. Los insumos y suministros relacionados con papelería, útiles de oficina, fotocopiado, consumibles del equipo de cómputo, utensilios en general, así como mobiliario y equipo de oficina, requeridos para el desempeño de las actividades del Fondo se realizan al mínimo indispensable y son proporcionados por el fiduciario.

IX. El FIDERH no tiene contrataciones de servicios de asesorías, consultorías, para la elaboración de estudios, investigaciones, proyectos de ley, planes de desarrollo, o cualquier tipo de análisis y recomendaciones.

X. El Fondo no cuenta con vehículos para el transporte y traslado de servidores públicos.

XI. Los servicios de comunicación, internet y telefonía fija son proporcionados por el Banco de México, en su carácter de fiduciario y conforme al contrato de fideicomiso.

XII. El FIDERH no tiene contratado servicios de telefonía móvil.

XIII. El servicio de energía eléctrica es contratado y cubierto por el Banco de México, en su carácter de fiduciario y conforme al contrato de fideicomiso.

XIV. El Fondo no cuenta con mobiliario y equipo, bienes informáticos, maquinaria e inmuebles de su propiedad.



XV. El FIDERH no realiza gastos en comunicación social y publicidad o cualquier otra erogación equivalente.

XVI. Sólo se realizan comisiones oficiales para dar cumplimiento a los objetivos institucionales, los programas, las atribuciones o las funciones conferidas al Fondo, conforme a la normatividad establecida por el Banco de México, por tratarse de trabajadores de ese Instituto Central que se encargan del desempeño y administración del FIDERH.

XVII. Para el cumplimiento de comisiones oficiales se prohíbe la adquisición de boletos de transporte aéreo en primera clase o categoría de negocios. La adquisición de boletos y pasajes de transporte aéreo se realiza con tiempo y forma, para tratar de asegurar menores costos y se opta por tarifas de categoría turista o comercial.

XVIII. Al término de su comisión, la persona servidora pública rinde un informe pormenorizado en el que se especifica el objetivo del viaje y sus resultados, así como la descripción de los gastos realizados, acompañados de los comprobantes correspondientes, de conformidad con las disposiciones establecidas por el propio Banco Central, en su carácter de fiduciario.

XIX. El Fondo no tiene constituidos fideicomisos o mandatos en las materias de Salud, Educación, Procuración de Justicia, Seguridad Social y Seguridad Pública.

#### **NOTA 10. CIFRAS QUE SE INGRESAN EN EL SISTEMA INTEGRAL DE INFORMACIÓN Y SU CONGRUENCIA CON ESTADOS PRESUPUESTALES DE INGRESOS Y GASTOS**

Las cifras que se muestran en el formato 112 del sistema integral de información coinciden con los estados analíticos de ingresos presupuestales y del ejercicio presupuestal del gasto, los cuales se apegaron a las disposiciones emitidas por la Secretaría de la Función Pública y el Banco de México.

#### **NOTA 11. ENTEROS A LA TESORERÍA DE LA FEDERACIÓN**


El FIDERH no realizó reintegros de recursos federales. Cabe mencionar, que la disponibilidad final que se presenta en el Estado del Ejercicio Presupuestal del Gasto, corresponde a ingresos generados por la recuperación de cartera sobre los créditos otorgados, los intereses obtenidos por la inversión de fondos libres, así como economías y ahorros de los presupuestos de recursos propios, tanto del ejercicio como de ejercicios anteriores.

#### **NOTA 12. EROGACIONES RECUPERABLES**


Las erogaciones recuperables presentadas en el estado de flujo de efectivo corresponden a saldos a cargo del Impuesto al Valor Agregado. Este concepto de egresos presenta el importe neto de las erogaciones y recuperaciones por dicho impuesto.

**NOTA 13. INTEGRACIÓN DE LA CUENTA PÚBLICA**

Los estados presupuestales se presentan para dar cumplimiento a los Lineamientos específicos para las empresas productivas del Estado y Entidades que conforman el Sector Paraestatal Federal, para la integración de la Cuenta Pública 2020, emitidos mediante oficio 309-A.-002/2021 de la Unidad de Contabilidad Gubernamental de la Secretaría de Hacienda y Crédito Público.

A large, complex blue ink scribble that appears to be a signature, covering a significant portion of the left side of the page. It consists of multiple overlapping loops and lines.

Mtro. Luis Rodrigo Saldaña Arellano  
Delegado Fiduciario General

A smaller, more legible handwritten signature in blue ink, located to the right of the large scribble.

Mtro. Santiago Ardavín Ituarte  
Delegado Fiduciario Especial

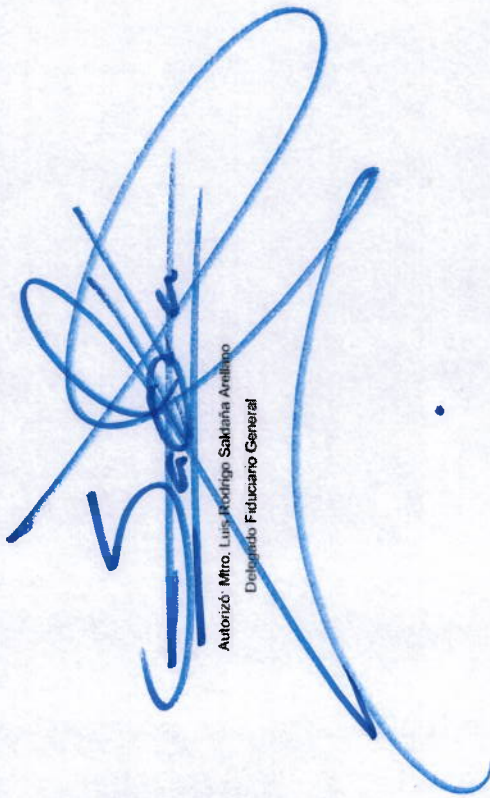
CUENTA PÚBLICA 2020  
**ESTADO ANALÍTICO DEL EJERCICIO DEL PRESUPUESTO DE EGRESOS EN CLASIFICACIÓN ADMINISTRATIVA (ARMONIZADO)<sup>1/</sup>**  
**38 CONSEJO NACIONAL DE CIENCIA Y TECNOLOGÍA**  
**910 FONDO PARA EL DESARROLLO DE RECURSOS HUMANOS**  
 (PESOS)

CONCEPTO	APROBADO	AMPLIACIONES/ (REDUCCIONES)	MODIFICADO	DEVENGADO	PAGADO	SUB EJERCICIO
		7 / (2-1)				4 / (0-4)
Fondo para el Desarrollo de Recursos Humanos	280.636.251		280.636.251	170.650.333	170.481.395	106.985.918
<b>Total del Gasto</b>	<b>280.636.251</b>		<b>280.636.251</b>	<b>170.650.333</b>	<b>170.481.395</b>	<b>106.985.918</b>


1/ Las sumas parciales y total pueden no coincidir debido al redondeo.

2/ Corresponde a las Economías Presupuestarias.

Fuente: Presupuesto Aprobado y Modificado, sistemas globalizadores de la Secretaría de Hacienda y Crédito Público, Presupuesto Devengado y Pagado, el ente público.



Autorizó: Mtro. Luis Rodrigo SakMaría Avellano  
 Delegado Fiduciario General




Elaboró: Mtro. Santiago Ardavin Iruarte  
 Delegado Fiduciario Especial

CUENTA PÚBLICA 2020  
**ESTADO ANALÍTICO DEL EJERCICIO DEL PRESUPUESTO DE EGRESOS EN CLASIFICACIÓN ECONÓMICA (ARMONIZADO)<sup>1/</sup>**  
 38 CONSEJO NACIONAL DE CIENCIA Y TECNOLOGÍA  
 910 FONDO PARA EL DESARROLLO DE RECURSOS HUMANOS  
 (PESOS)

CONCEPTO	APROBADO	AMPLIACIONES/ REDUCCIONES	MODIFICADO	DEVENGADO	PAGADO	SUPER EJERCICIO <sup>2/</sup>
Gasto Corriente	280.636.251		280.636.251	170.390.904	170.221.996	110.245.347
Gasto De Capital				259.429	259.429	-259.429
<b>Total del Gasto</b>	<b>280.636.251</b>		<b>280.636.251</b>	<b>170.650.333</b>	<b>170.481.395</b>	<b>109.985.918</b>

1/ Las sumas parciales y total pueden no coincidir debido al redondeo.  
 2/ Corresponde a las Economías Presupuestarias.  
 Fuente: Presupuesto Aprobado y Modificado, sistemas globalizadores de la Secretaría de Hacienda y Crédito Público, Presupuesto Devengado y Pagado, et ente público.



**Autorizó:** Mtro. Luis Rodrigo Saldana Arellano  
 Delegado Fiduciario General



**Elaboró:** Mtro. Santiago Ardravín Ibañe  
 Delegado Fiduciario Especial


CUENTA PÚBLICA 2020  
 ESTADO ANALÍTICO DEL EJERCICIO DEL PRESUPUESTO DE EGRESOS EN CLASIFICACIÓN POR OBJETO DEL GASTO (ARMONIZADO)<sup>1/</sup>  
 38 CONSEJO NACIONAL DE CIENCIA Y TECNOLOGÍA  
 910 FONDO PARA EL DESARROLLO DE RECURSOS HUMANOS  
 (PESOS)


CONCEPTO	1 APROBADO	2 + (3-1) AMPLIACIONES / REDUCCIONES	3 MODIFICADO	4 DEVENGADO	5 PAGADO	6 + (5-4) SUB EJERCICIO <sup>2/</sup>
<b>Materiales y suministros</b>	731,185		731,185	1,078,510	1,078,510	-347,325
Materiales de administración, emisión de documentos y artículos oficiales	41,643		41,643	1,562	1,562	40,081
Alimentos y utensilios	689,542		689,542	1,076,948	1,076,948	-387,406
<b>Servicios generales</b>	22,129,646		22,129,646	17,163,251	17,147,034	4,966,395
Servicios básicos	294,154		294,154	160,660	160,660	133,494
Servicios de arrendamiento	1,797,893		1,797,893	1,417,944	1,417,944	379,949
Servicios profesionales, científicos, técnicos y otros servicios	19,063,486		19,063,486	14,616,416	14,600,199	4,447,070
Servicios financieros, bancarios y comerciales	449,789		449,789	404,152	404,152	45,637
Servicios de instalación, reparación, mantenimiento y conservación	144,963		144,963	234,044	234,044	-89,081
Servicios de traslado y viáticos	379,361		379,361	70,606	70,606	308,755
Otros servicios generales				259,429	259,429	-259,429
<b>Transferencias, asignaciones, subsidios y otras ayudas</b>	257,775,420		257,775,420	152,408,572	152,255,851	105,366,849
Subsidios y subvenciones	257,775,420		257,775,420	152,408,572	152,255,851	105,366,848
<b>Total del Gasto</b>	<b>280,636,251</b>		<b>280,636,251</b>	<b>170,650,333</b>	<b>170,481,395</b>	<b>109,985,918</b>

1/ Las sumas parciales y total pueden no coincidir debido al redondeo.

2/ Corresponde a las Economías Presupuestarias.

Fuente: Presupuesto Aprobado y Modificado, sistemas globalizadores de la Secretaría de Hacienda y Crédito Público, Presupuesto Devengado y Pagado, el ente público.

  
 Autorizó: Mtro. Luis Rodrigo Saldaña Avelino  
 Delegado Fiduciario General

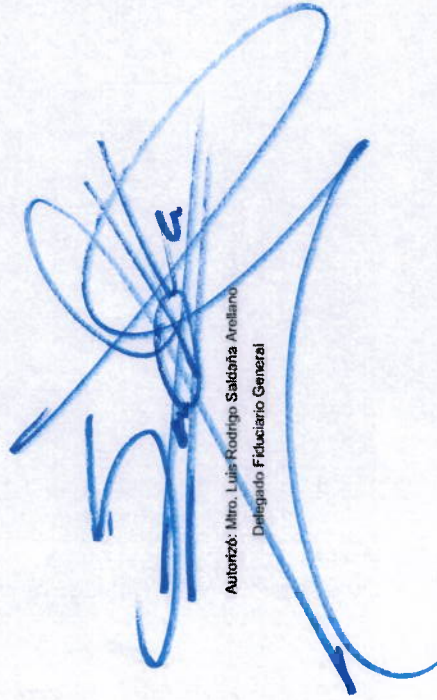
  
 Elaboró: Mtro. Santiago Ardevín Ituarte  
 Delegado Fiduciario Especial

CUENTA PÚBLICA 2020  
 ESTADO ANALÍTICO DEL EJERCICIO DEL PRESUPUESTO DE EGRESOS EN CLASIFICACIÓN FUNCIONAL (ARMONIZADO)<sup>1/</sup>  
 38 CONSEJO NACIONAL DE CIENCIA Y TECNOLOGÍA  
 910 FONDO PARA EL DESARROLLO DE RECURSOS HUMANOS  
 (PESOS)

CONCEPTO	APROBADO	AMPLIACIONES / (REDUCCIONES)	MODIFICADO	DEVENGADO	PAGADO	SUB EJERCICIO <sup>2/</sup>
Desarrollo Económico	280.636.251		280.636.251	170.650.333	170.481.395	109.985.918
Ciencia, Tecnología e Innovación	280.636.251		280.636.251	170.650.333	170.481.395	109.985.918
<b>Total del Gasto</b>	280.636.251		280.636.251	170.650.333	170.481.395	109.985.918

1/ Las sumas parciales y total pueden no coincidir debido al redondeo.  
 2/ Corresponde a las Economías Presupuestarias.

Fuente: Presupuesto Aprobado y Modificado, sistemas globalizadores de la Secretaría de Hacienda y Crédito Público, Presupuesto Devengado y Pagado, el ente público.



Autentizó: Mtro. Luis Rodrigo Saldaña Arellano  
 Delegado Fiduciario General



Elaboró: Mtro. Santiago Arceán Iruarte  
 Delegado Fiduciario Especial

CUENTA PÚBLICA 2020  
 GASTO POR CATEGORÍA PROGRAMÁTICA  
 DEL CONSEJO NACIONAL DE CIENCIA Y TECNOLOGÍA  
 Y FONDOS PARA EL DESARROLLO DE RECURSOS HUMANOS

Programa	Subprograma	Objeto de Inversión	Actividad	Modalidad	Forma de Ejecución	Presupuesto	Comprobados	Cancelados	Reservados	Resto
Programa Externos										
TOTAL APROBADO						288,836,261	268,429			1,810
TOTAL MODIFICADO						288,836,261	268,429			1,810
TOTAL DESEMPEÑADO						179,389,384	268,429			1,810
TOTAL PAGADO						179,389,384	268,429			1,810
Porcentaje Ejecutado						62.15%				
Porcentaje Pagado						62.15%				
Desempeño de las Funciones										
Aprobado						267,775,420				
Modificado						267,775,420				
Desempeñado						179,389,384				
Pagado						179,389,384				
Porcentaje Ejecutado						67.03%				
Porcentaje Pagado						67.03%				
Producción de Servicios Públicos										
Aprobado						267,775,420				
Modificado						267,775,420				
Desempeñado						152,468,322				
Pagado						152,468,322				
Porcentaje Ejecutado						56.93%				
Porcentaje Pagado						56.93%				
Investigación Científica, Desarrollo e Innovación										
Aprobado						267,775,420				
Modificado						267,775,420				
Desempeñado						152,468,322				
Pagado						152,468,322				
Porcentaje Ejecutado						56.93%				
Porcentaje Pagado						56.93%				
Administración y Servicios										
Aprobado						27,962,512				
Modificado						27,962,512				
Desempeñado						17,962,115				
Pagado						17,962,115				
Porcentaje Ejecutado						64.23%				
Porcentaje Pagado						64.23%				
Actividades de apoyo administrativo y mantenimiento										
Aprobado						22,962,810				
Modificado						22,962,810				
Desempeñado						17,962,310				
Pagado						17,962,310				
Porcentaje Ejecutado						78.22%				
Porcentaje Pagado						78.22%				
Actividades de apoyo administrativo y mantenimiento										
Aprobado						22,962,810				
Modificado						22,962,810				
Desempeñado						17,962,310				
Pagado						17,962,310				
Porcentaje Ejecutado						78.22%				
Porcentaje Pagado						78.22%				
Operaciones especiales										
Aprobado						259,429				
Modificado						259,429				
Desempeñado						259,429				
Pagado						259,429				
Porcentaje Ejecutado						100.00%				
Porcentaje Pagado						100.00%				






CUENTA PÚBLICA 2020  
**GASTO POR CATEGORÍA PROGRAMÁTICA (ARMONIZADO)<sup>1/</sup>**  
**38 CONSEJO NACIONAL DE CIENCIA Y TECNOLOGÍA**  
**910 FONDO PARA EL DESARROLLO DE RECURSOS HUMANOS**  
 (PESOS)

CONCEPTO	AFIRMACADO	ASIGNACIONES/ (REDUCCIONES)	MODIFICADO	DEVENGADO	PAGADO	SUBVENCIÓN
<b>Programas Federales</b>						
<b>Desempeño de las Funciones</b>	280,636,251		280,636,251	170,650,333	170,481,395	109,985,918
Prestación de Servicios Públicos	257,775,420		257,775,420	152,408,572	152,255,851	105,366,848
<b>Administrativos y de Apoyo</b>	257,775,420		257,775,420	152,408,572	152,255,851	105,366,848
Apoyo al proceso presupuestario y para mejorar la eficiencia institucional	22,860,831		22,860,831	18,241,761	18,225,544	4,619,070
Operaciones ajenas	22,860,831		22,860,831	17,982,332	17,966,115	4,878,499
<b>Total del Gasto</b>	<b>280,636,251</b>		<b>280,636,251</b>	<b>170,650,333</b>	<b>170,481,395</b>	<b>109,985,918</b>

1/ Las sumas parciales y total pueden no coincidir debido al redondeo.  
 2/ Corresponde a las Economías Presupuestarias.

Fuente: Presupuesto Aprobado y Modificado, sistemas globalizadores de la Secretaría de Hacienda y Crédito Público, Presupuesto Devengado y Pagado, el ente público.



Autorizó: Mtro. Luis Rodrigo Saldaña Arellano  
 Delegado Fiduciario General





Elaboró: Mtro. Santiago Ardayán Ituarte  
 Delegado Fiduciario Especial

CUENTA PÚBLICA 2020  
MEMORIA DE CÁLCULO EN CLASIFICACIÓN ECONÓMICA Y POR OBJETO DEL GASTO  
38 CONSEJO NACIONAL DE CIENCIA Y TECNOLOGÍA  
910 FONDO PARA EL DESARROLLO DE RECURSOS HUMANOS  
(PESOS)

Fecha: 11/03/2021 Hora: 11:45:47

CLASIFICACIÓN ECONÓMICA OBJETO DEL GASTO DENOMINACIÓN	APROBADO	PAGADO	VARIACIÓN PAGADO/B	PARTICIPACIÓN % RESPECTO AL TOTAL DEL PAGADO
<b>TOTAL</b>	<b>280.636.251</b>	<b>170.481.395</b>	<b>-39.3</b>	<b>100.0</b>
<b>Gasto Corriente</b>	<b>280.636.251</b>	<b>170.221.966</b>	<b>-39.3</b>	<b>99.8</b>
Gasto De Operación	22.860.831	17.966.115	-21.4	10.5
2000 Materiales y suministros	731.185	1.078.510	47.5	0.6
2100 Materiales de administración, emisión de documentos y artículos oficiales	41.843	1.562	-56.2	0.0
2200 Alimentos y utensilios	689.542	1.076.948	56.2	0.6
3000 Servicios generales	22.129.646	16.887.605	-23.7	9.9
3100 Servicios básicos	294.154	160.660	-45.4	0.1
3200 Servicios de arrendamiento	1.797.893	1.417.944	-21.1	0.8
3300 Servicios profesionales, científicos, técnicos y otros servicios	19.063.486	14.600.199	-23.4	8.6
3400 Servicios financieros, bancarios y comerciales	449.789	404.152	-10.1	0.2
3500 Servicios de instalación, reparación, mantenimiento y conservación	144.963	234.044	61.5	0.1
3700 Servicios de traslado y viáticos	379.361	70.606	-81.4	0.4
Subsidios	257.775.420	152.255.851	-40.9	89.3
4000 Transferencias, asignaciones, subsidios y otras ayudas	257.775.420	152.255.851	-40.9	89.3
4300 Subsidios y subvenciones	257.775.420	152.255.851	-40.9	89.3
Pensionales Y Jubilaciones	0	0	0.0	0.0
<b>Gasto De Inversión</b>	<b>0</b>	<b>259.429</b>	<b>0.0</b>	<b>0.2</b>
Otros De Inversión	0	259.429	0.0	0.2
3000 Servicios generales	0	259.429	0.0	0.2
3900 Otros servicios generales	0	259.429	0.0	0.2


  
 Autorizó: Mtro. Luis Rodrigo Saldana Avellano  
 Delegado Fiduciario General

  
 Elaboró: Mtro. Santiago Ardavin Huarte  
 Delegado Fiduciario Especial

**CUENTA PÚBLICA 2020**  
**MEMORIA DE CÁLCULO PARA EL ESTADO ANALÍTICO DEL EJERCICIO DEL PRESUPUESTO DE EGRESOS EN CLASIFICACIÓN FUNCIONAL**  
**38 CONSEJO NACIONAL DE CIENCIA Y TECNOLOGÍA**  
**910 FONDO PARA EL DESARROLLO DE RECURSOS HUMANOS**  
**(PESOS)**

Fecha: 11/03/2021 Hora: 11:45:49

CATEGORÍA PROGRAMÁTICA	CONCEPTO		APROBADO	PAGADO	VARIACIÓN % PAG/PROB	PARTICIPACIÓN % RESPECTO AL TOTAL DEL PAGADO
	FI	FN				
3		<b>Desarrollo Económico</b> Ciencia, Tecnología e Innovación	280,636,251	170,481,395	-39.3	100.0
	8	<b>Total del Gasto</b>	280,636,251	170,481,395	-39.3	100.0
			280,636,251	170,481,395	-39.3	100.0



Autorizó: Mtro. Luis Rodrigo Saldarriaga Arellano  
 Delegado Fiduciario General



Elaboró: Mtro. Santiago Ardayán Ituarte  
 Delegado Fiduciario Especial

ANÁLISIS DEL EJERCICIO DEL PRESUPUESTO DE EGRESOS  
FONDO PARA EL DESARROLLO DE RECURSOS HUMANOS

I. ESTADO ANALÍTICO DEL EJERCICIO DEL PRESUPUESTO DE EGRESOS POR CLASIFICACIÓN ECONÓMICA Y POR OBJETO DEL GASTO

- En 2020 el presupuesto pagado del Fondo para el Desarrollo de Recursos Humanos (FIDERH) fue de 170,222.0 miles de pesos, cifra inferior en 39.3% con relación al presupuesto aprobado. Este comportamiento se debió principalmente al congelamiento de recursos fiscales (90.9%) y menor gasto pagado en los rubros de Gasto de Operación (21.4%) y Subsidios (40.9%).

GASTO CORRIENTE

- El Gasto Corriente pagado observó una variación menor de 39.3% con relación al presupuesto aprobado. Su evolución por rubro de gasto se presenta a continuación:
  - ❖ En *Servicios Personales* no se presupuestaron recursos originalmente.
  - ❖ En el rubro de *Gasto de Operación* se registró un presupuesto pagado menor en 19.2%, en comparación con el presupuesto aprobado, las causas que explican esta variación son las siguientes:
    - En *Materiales y Suministros* se registró un gasto pagado superior en 47.5%, en comparación con el presupuesto aprobado, debido a los cargos realizados por el fiduciario como parte del gasto extraordinario asociado a la pandemia por COVID 19, cargo que el Banco de México realiza al FIDERH, en su carácter de fiduciario.
    - El presupuesto pagado en *Servicios Generales* fue inferior en 23.7% respecto al presupuesto aprobado, que se explica principalmente por las economías generadas en el rubro de *Servicios Integrales*, derivado de las vacantes presentadas durante el ejercicio, así como a cambios en los cargos que realiza el fiduciario. El personal que administra el Fondo son empleados del Banco de México y repercuten en el patrimonio del FIDERH los gastos erogados por concepto de remuneraciones, de conformidad con la cláusula séptima del contrato de fideicomiso.

- ❖ En *Subsidios* se registró un gasto pagado menor en 40.9%, en comparación con el presupuesto aprobado, debido principalmente al congelamiento de recursos fiscales, por la caída en la demanda del crédito educativo por la pandemia del COVID-19 y a un menor monto de compromisos derivados del otorgamiento de créditos educativos, actividad sustantiva del Fondo, así como a la modificación autorizada por el Comité Técnico del Fondo para mantener congruencia en el logro de la meta presupuestal de recibir 1600 solicitudes y otorgar 900 créditos, considerando la limitación operativa que ha alcanzado la unidad administrativa del Banco de México que se encarga del desempeño y operación del fideicomiso. Sin embargo, se alcanzó la recepción de 968 solicitudes y 630 autorizaciones, lo que representó un 60.5% y 70.0% de la meta respectivamente, considerando el contexto adverso de la pandemia COVID-19.

- ❖ En *Otros de Corriente* no se presupuestaron recursos originalmente.

## PENSIONES Y JUBILACIONES

- No se presupuestaron recursos originalmente.

## GASTO DE INVERSIÓN

- En *Gasto de Inversión* no se presupuestaron recursos originalmente, sin embargo, el monto de erogaciones de presupuesto pagado de 259.4 miles de pesos se explica de la siguiente manera:

- ❖ En *Inversión Física* no se asignaron recursos originalmente.
- ❖ En *Otros de Inversión* no se presupuestaron recursos originalmente, sin embargo, se registró un importe neto por concepto de Operaciones Recuperables proveniente de saldos a favor de IVA acreditable, así como el pago del IVA a cargo, por un neto total de 259.4 miles de pesos.

## II. ESTADO ANALÍTICO DEL EJERCICIO DEL PRESUPUESTO DE EGRESOS POR CLASIFICACIÓN FUNCIONAL PROGRAMÁTICA

- Durante 2020 el FIDERH ejerció su presupuesto a través de la *finalidad: Desarrollo Económico*. La cual comprende la *función 8 Ciencia, Tecnología e Innovación*.

- ❖ La **finalidad 3 Desarrollo Económico** concentró la totalidad de los recursos pagados, y registró un gasto pagado menor en 39.3% respecto del presupuesto aprobado. Lo anterior muestra la prioridad en la asignación y erogación de los recursos para atender la actividad sustantiva del FIDERH, consistente en el otorgamiento de crédito educativo para estudios de posgrado.
- A través de la **función 8 Ciencia, Tecnología e Innovación** se erogó la totalidad de los recursos de esta finalidad.
  - Mediante esta función el FIDERH otorgó los créditos educativos correspondientes a su actividad sustantiva y cubrió la totalidad de los gastos de operación y administración del Fondo.

### III. CONTRATACIONES POR HONORARIOS

- En cumplimiento con lo dispuesto en el artículo 69, fracción IV, último párrafo de la Ley Federal de Presupuesto y Responsabilidad Hacendaria, se informa que en el ejercicio 2020 el FIDERH no realizó contrataciones por honorarios.

#### CONTRATACIONES POR HONORARIOS FONDO PARA EL DESARROLLO DE RECURSOS HUMANOS (Pesos)

URI	Descripción de la Unidad Responsable	Total de Contratos	Presupuesto Pagado <sup>1/</sup>
<b>Total</b>		<b>0</b>	<b>0</b>
910	Fondo para el Desarrollo de Recursos Humanos	0	0

1/ Considera el presupuesto pagado y, en su caso, ADEFAS pagadas.

FUENTE: Fondo para el Desarrollo de Recursos Humanos.

### IV. TABULADOR DE SUELDOS Y SALARIOS, Y REMUNERACIONES

- De conformidad con el artículo 16, fracción IV, penúltimo párrafo del Decreto de Presupuesto de Egresos de la Federación para el Ejercicio Fiscal 2020, se incluye la siguiente información sobre sueldos, salarios y remuneraciones:

CUENTA PÚBLICA 2020

- ❖ Los tabuladores y remuneraciones de los trabajadores del Banco de México que dan soporte al fideicomiso, se adecuan al presupuesto anual de gastos autorizado por el Comité Técnico del FIDERH, ya que, en términos de la cláusula séptima del contrato del fideicomiso, son trabajadores del Banco de México y los sueldos y salarios son fijados por ese Instituto Central.

**TABULADOR DE SUELDOS Y SALARIOS, Y REMUNERACIONES  
FONDO PARA EL DESARROLLO DE RECURSOS HUMANOS**

(Pesos)

Grupo de Personal	Tabulador de Sueldos y Salarios		Elementos Fijos Efectivo	Remuneraciones Elementos Variables	
	Mínimo	Máximo		Efectivo	Espele
<b>Mando (del grupo G al O, o sus equivalentes)</b>	0	0	0	0	0
Dirección General	0	0	0	0	0
Dirección General Aejunta y Subdirección General	0	0	0	0	0
Dirección de Área	0	0	0	0	0
Subdirección de Área	0	0	0	0	0
Jefatura de Departamento	0	0	0	0	0
Enlace (grupo P o equivalente)	0	0	0	0	0
<b>Operativo</b>	0	0	0	0	0
Base	0	0	0	0	0
Confianza	0	0	0	0	0

FUENTE: Fondo para el Desarrollo de Recursos Humanos.