

Marzo 5, 2021.

Salles, Sáinz – Grant Thornton, S.C.  
Prolongación Zaragoza No.4200 1A-203  
Fraccionamiento Trojes de Alonso  
20116, Aguascalientes, Ags  
www.ssgt.com.mx

**Mtro. José Miguel Macías Fernández**  
Dirección General de Auditorías Externas  
**Secretaría de la Función Pública**

**Dr. Victor Manuel Rivero Mercado**  
Director General  
**Centro de Investigación en Matemáticas, A.C.**


Estimados Mtro. José Miguel y Dr. Rivero:

Por medio de la presente y de conformidad a lo establecido en los Términos de Referencia para Auditorías externas de los estados financieros y la información financiera contable y presupuestaria emitidos por la Secretaría de la Función Pública (SFP) para el ejercicio 2020, le hacemos entrega del **“Informe de Auditoría Independiente y Dictamen Presupuestal”** relativo a la auditoría de los estados financieros efectuada al **Centro de Investigación en Matemáticas, A.C.** por el ejercicio terminado al 31 de diciembre de 2020.

Sin otro particular por el momento, aprovecho la ocasión para enviarles un cordial saludo.

Atentamente,

SALLES, SAINZ-GRANT THORNTON, S.C.



---

C.P.C. Eduardo Romero España  
Socio de Auditoría

ccp. Lic. Olga Lidia Fernández Terrones – Titular del Órgano Interno de Control – CIMAT – Presente.



Salles Sainz

**Grant Thornton**

Estados financieros e Informe del auditor independiente

Centro de Investigación en Matemáticas, A.C.

31 de diciembre de 2020 y 2019

# Contenido

Informe del auditor independiente

Estado de actividades

Estado de situación financiera

Estado de cambios en la situación financiera

Estado de variación en la Hacienda Pública

Estado analítico del activo

Estado analítico de la deuda y otros pasivos

Estado de flujos de efectivo

Conciliación Contable – Presupuestaria

Patrimonio del Ente Público del Sector Paraestatal

Notas a los estados financieros

Informe sobre pasivos contingentes

# Informe del auditor independiente

A la Secretaría de la Función Pública

Al Órgano de Gobierno del  
Centro de Investigación en Matemáticas, A.C.:

## Opinión

Hemos auditado los estados financieros de la Entidad Gubernamental Centro de Investigación en Matemáticas, A.C. (la “Entidad”), que comprenden los estados de situación financiera, los estados analíticos del activo y analíticos de la deuda y otros pasivos al 31 de diciembre de 2020 y 2019, y los estados de actividades, de variaciones en el patrimonio, de flujos de efectivo, de cambios en la situación financiera, conciliación contable – presupuestaria, reporte del patrimonio del ente público del sector paraestatal e informe sobre pasivos contingentes correspondientes a los años terminados en dichas fechas, así como las notas explicativas a los estados financieros que incluyen un resumen de las políticas contables significativas.

En nuestra opinión, los estados financieros adjuntos, que se describen en el párrafo anterior, están preparados en todos los aspectos materiales, de conformidad con las disposiciones en materia de información financiera que se indica en la Nota 5 a los estados financieros que se acompañan y que están establecidas en la Ley General de Contabilidad Gubernamental.

## Fundamento de la opinión

Hemos llevado a cabo nuestras auditorías de conformidad con las Normas Internacionales de Auditoría (NIA). Nuestras responsabilidades de acuerdo con dichas normas se describen con más detalle en la sección “Responsabilidades del auditor sobre la auditoría de los estados financieros” de nuestro informe. Somos independientes de la Entidad de conformidad con el Código de Ética Profesional Contable del Consejo de Normas de Ética para Contadores (Código del IESBA), junto con los requerimientos de ética que son aplicables a nuestras auditorías de los estados financieros en México de conformidad con el Código de Ética Profesional del Instituto Mexicano de Contadores Públicos, A.C. (Código del IMCP), y hemos cumplido con las demás responsabilidades de ética de conformidad con esos requerimientos y con los Códigos del IESBA y del IMCP. Consideramos que la evidencia de auditoría que hemos obtenido proporciona una base suficiente y adecuada para nuestra opinión.

**Párrafo de énfasis base de preparación contable y utilización de este informe**

Llamamos la atención sobre la Nota 5 a los estados financieros adjuntos, en la que se describen las bases contables utilizadas para la preparación de los mismos. Dichos estados financieros fueron preparados para cumplir con los requerimientos normativos gubernamentales a que está sujeta la Entidad y para ser integrados en el Reporte de la Cuenta Pública Federal de 2020, los cuales están presentados en los formatos que para tal efecto fueron establecidos por la Unidad de Contabilidad Gubernamental de la Secretaría de Hacienda y Crédito Público (SHCP); consecuentemente, éstos pueden no ser apropiados para otra finalidad. Nuestra opinión no se modifica por esta cuestión.

**Responsabilidades de la Administración y de los encargados del gobierno de la Entidad sobre los estados financieros**

La Administración es responsable de la preparación de los estados financieros adjuntos de conformidad con las disposiciones en materia de información financiera establecidas en la Ley General de Contabilidad Gubernamental que se describen en la Nota 5 a dichos estados financieros, y del control interno que la Administración consideró necesario para permitir la preparación de estados financieros libres de incorrección material debida a fraude o error.

En la preparación de los estados financieros, la Administración es responsable de la evaluación de la capacidad de la Entidad para continuar operando como una Entidad en funcionamiento, revelando, en su caso, las cuestiones relativas a la Entidad en funcionamiento y utilizando las bases contables aplicables a una Entidad en funcionamiento, a menos que la Administración tenga la intención de liquidar a la Entidad o cesar sus operaciones, o bien no exista una alternativa realista.

Los encargados del gobierno de la Entidad son responsables de la supervisión del proceso de información financiera de la Entidad.

**Responsabilidades del Auditor sobre la auditoría de los estados financieros**

Nuestros objetivos son obtener una seguridad razonable de que los estados financieros, en su conjunto, se encuentran libres de incorrección material, debido a fraude o error, y emitir un informe de auditoría que contiene nuestra opinión. Seguridad razonable es un alto nivel de seguridad, pero no es una garantía, de que una auditoría realizada de conformidad con las NIA siempre detecte una incorrección material cuando existe. Las incorrecciones pueden deberse a fraude o error y son consideradas materiales si individualmente, o en su conjunto, puede preverse razonablemente que influyan en las decisiones económicas que los usuarios hacen basándose en los estados financieros.

Como parte de una auditoría de conformidad con las NIA, aplicamos nuestro juicio profesional y mantenemos una actitud de escepticismo profesional durante toda la auditoría. También:

- Identificamos y evaluamos los riesgos de incorrección material en los estados financieros, debida a fraude o error, diseñamos y aplicamos los procedimientos de auditoría para responder a esos riesgos y obtener evidencia de auditoría suficiente y apropiada para obtener una base para nuestra opinión. El riesgo de no detectar una incorrección material debida a fraude es mayor que en el caso de una incorrección material, ya que el fraude puede implicar colusión, falsificación, manifestaciones intencionalmente erróneas, omisiones intencionales o la anulación del control interno.
- Obtenemos conocimiento del control interno importante para la auditoría con el fin de diseñar los procedimientos de auditoría que consideramos adecuados en las circunstancias, y no con la finalidad de expresar una opinión sobre la eficacia del control interno de la Entidad.
- Evaluamos lo apropiado de las políticas contables utilizadas y la razonabilidad de las estimaciones contables, así como las revelaciones hechas por la administración de la Entidad.
- Concluimos sobre lo apropiado del uso de la administración de las bases contables aplicables a una Entidad en funcionamiento y, con base en la evidencia de auditoría obtenida, concluimos sobre si existe o no una incertidumbre importante relacionada con eventos o con condiciones que pueden originar dudas significativas sobre la capacidad de la Entidad para continuar como Entidad en funcionamiento. Si concluimos que existe una incertidumbre importante, se nos requiere que llamemos la atención en nuestro informe de auditoría sobre la correspondiente información revelada en los estados financieros o, si dicha revelación es insuficiente, que expresemos una opinión modificada. Nuestras conclusiones se basan en la evidencia de auditoría obtenida hasta la fecha de nuestro informe. Sin embargo, hechos o condiciones futuros pueden ser causa de que la Entidad deje de ser una Entidad en funcionamiento.

Nos comunicamos con los responsables del gobierno de la Entidad en relación, entre otras cuestiones, con el alcance planeado y el momento de realización de la auditoría y los hallazgos importantes de la auditoría, así como cualquier deficiencia significativa en el control interno que identificamos durante nuestra auditoría.

SALLES, SAINZ – GRANT THORNTON, S.C.



---

C.P.C. Eduardo Romero España

Aguascalientes, Aguascalientes.  
5 de marzo de 2021

**Centro de Investigación en Matemáticas, A.C.**  
**Estado de Actividades**  
**Del 1º al 31 de Diciembre de 2020 y 2019**  
**(Pesos)**

	2020	2019
<b>4 Ingresos y otros beneficios</b>		
<b>4.1 Ingresos de la gestión</b>	<b>10,663,028</b>	<b>20,723,822</b>
4.1.7 Ingresos por venta de bienes y servicios	10,663,028	20,723,822
4.1.7.5 Ingresos por venta de bienes y servicios	10,663,028	20,723,822
<b>4.2 Participaciones, aportaciones, transferencias, asignaciones, subsidios y otras ayudas</b>	<b>180,822,063</b>	<b>171,334,421</b>
4.2.2 Transferencias, asignaciones, subsidios y otras ayudas	180,822,063	171,334,421
4.2.2.1 Transferencias al resto del sector público	178,645,277	166,485,235
4.2.2.3 Subsidios y subvenciones	2,176,786	4,849,186
<b>4.3 Otros ingresos y beneficios</b>	<b>955,574</b>	<b>5,575,597</b>
4.3.1 Ingresos financieros	818,834	974,752
4.3.1.1 Intereses ganados valores, créditos, bonos, otros	818,834	974,752
4.3.9 Otros ingresos y beneficios varios	136,740	4,600,845
<b>Total de ingresos y otros beneficios</b>	<b>192,440,665</b>	<b>197,633,840</b>
<b>5 Gastos y otras pérdidas</b>		
<b>5.1 Gastos de funcionamiento</b>	<b>186,345,854</b>	<b>177,132,188</b>
5.1.1 Servicios personales	149,636,483	142,850,549
5.1.2 Materiales y suministros	6,136,307	4,771,970
5.1.3 Servicios generales	30,573,064	29,509,669
<b>5.2 Transferencias, asignaciones, subsidios y otras ayudas</b>	<b>2,533,163</b>	<b>9,349,925</b>
5.2.3 Subsidios y subvenciones	2,135,156	3,846,988
5.2.4 Ayudas sociales	398,007	2,002,937
5.2.6 Transferencias a fideicomisos, mandatos y contratos análogos	0	3,500,000
<b>5.5 Otros gastos y pérdidas extraordinarias</b>	<b>12,629,940</b>	<b>18,159,356</b>
5.5.1 Estimaciones, depreciaciones, deterioros, obsolescencia y amortizaciones	9,995,362	13,293,783
5.5.2 Provisiones	2,634,578	4,865,573
<b>Total de gastos y otras pérdidas</b>	<b>201,508,957</b>	<b>204,641,469</b>
<b>Ahorro / desahorro neto del ejercicio</b>	<b>(9,068,292)</b>	<b>(7,007,629)</b>


Bajo protesta de decir verdad, declaramos que los Estados financieros y sus Notas, son razonablemente correctos y son responsabilidad del emisor.

**Elaboró**



**C. Ana Lilia Zárate Valdez**  
 Jefe de Departamento de Contabilidad  
 y Presupuesto

**Revisó**



**C.P. Martín Corona Méndez**  
 Subdirector de Recursos Financieros

**Autorizó**



**M. en F. Ángel Macías Canales**  
 Coordinador Administrativo

Centro de Investigación en Matemáticas, A.C.  
Estado de Situación Financiera  
Al 31 de Diciembre de 2020 y 2019  
(Pesos)

	2020	2019	2020	2019
<b>1 Activo</b>				
<b>1.1 Activo circulante</b>				
<b>1.1.1 Efectivo y equivalentes</b>	<b>48,291,334</b>	<b>29,134,335</b>	<b>13,043,423</b>	<b>10,980,846</b>
1.1.1.2 Bancos / dependencias y otros	4,904,446	3,346,211	10,141,533	9,288,690
1.1.1.4 Inversiones temporales (hasta 3 meses)	15,680,553	11,615,688	2,901,890	1,692,156
1.1.1.6 Depósitos de fondos de terceros	27,706,335	14,172,436	743,920	366,944
<b>1.1.2 Derechos a recibir efectivo o equivalentes</b>	<b>3,052,784</b>	<b>2,742,443</b>	<b>743,920</b>	<b>366,944</b>
1.1.2.2 Cuentas por cobrar a corto plazo	1,738,947	425,656		
1.1.2.3 Deudores diversos por cobrar a corto plazo	1,185,900	2,112,096	10,333,196	3,263,528
1.1.2.8 Otros derechos a recibir efectivo o equivalentes a corto plazo	127,937	204,691		
<b>1.1.3 Derechos a recibir bienes y servicios</b>	<b>1,395,370</b>	<b>149,026</b>	<b>24,120,539</b>	<b>14,611,318</b>
1.1.3.9 Control de fondos en administración	1,395,370	149,026		
<b>Estimación de pérdidas o deterioro de activos circulantes</b>	<b>(49,204)</b>	<b>(49,204)</b>	<b>24,817,193</b>	<b>19,962,619</b>
1.1.6 Estimaciones para cuentas incobrables por derechos a recibir efectivo o equivalentes	(49,204)	(49,204)	20,574,319	13,117,334
			4,242,874	6,845,285
<b>Total de Activos circulantes</b>	<b>52,690,284</b>	<b>31,976,600</b>	<b>48,937,732</b>	<b>34,573,937</b>
<b>1.2 Activo no circulante</b>				
<b>1.2.1 Inversiones financieras a largo plazo</b>	<b>6,557,636</b>	<b>6,428,602</b>	<b>456,751,573</b>	<b>455,779,531</b>
1.2.1.3 Fideicomisos, mandatos y analogos	6,557,636	6,428,602	456,751,573	455,779,531
<b>Bienes inmuebles, infraestructura y construcciones en proceso</b>	<b>407,548,210</b>	<b>407,548,210</b>	<b>(180,497,343)</b>	<b>(171,429,051)</b>
1.2.3 Terrenos	9,365,749	9,365,749	(9,068,292)	(7,007,629)
1.2.3.3 Edificios no habitacionales	398,182,461	398,182,461	(171,429,051)	(164,421,422)
<b>Total de Pasivos</b>	<b>52,690,284</b>	<b>31,976,600</b>	<b>48,937,732</b>	<b>34,573,937</b>
<b>2 Pasivo</b>				
<b>2.1 Pasivo circulante</b>				
<b>2.1.1 Cuentas por pagar a corto plazo</b>	<b>48,291,334</b>	<b>29,134,335</b>	<b>13,043,423</b>	<b>10,980,846</b>
2.1.1.7 Retenciones y contribuciones por pagar a corto plazo	4,904,446	3,346,211	10,141,533	9,288,690
2.1.1.9 Otras cuentas por pagar a corto plazo	15,680,553	11,615,688	2,901,890	1,692,156
2.1.5 Otros pasivos diferidos a corto plazo	27,706,335	14,172,436	743,920	366,944
2.1.5.9 Otros pasivos diferidos a corto plazo			743,920	366,944
<b>Fondos y bienes de terceros en administración y/o garantía</b>	<b>1,738,947</b>	<b>425,656</b>	<b>10,333,196</b>	<b>3,263,528</b>
2.1.6 Fondos y bienes de terceros en administración y/o garantía	1,738,947	425,656	10,333,196	3,263,528
2.1.6.2 Fondos y bienes de terceros en administración y/o garantía				
<b>Total de Pasivos circulantes</b>	<b>52,690,284</b>	<b>31,976,600</b>	<b>48,937,732</b>	<b>34,573,937</b>
<b>2.2 Provisiones a largo plazo</b>	<b>(49,204)</b>	<b>(49,204)</b>	<b>24,817,193</b>	<b>19,962,619</b>
2.2.5 Fondos en administración a largo plazo			20,574,319	13,117,334
2.2.6 Otras provisiones a largo plazo	(49,204)	(49,204)	4,242,874	6,845,285
<b>Total de pasivos no circulantes</b>	<b>(49,204)</b>	<b>(49,204)</b>	<b>24,817,193</b>	<b>19,962,619</b>
<b>Total de Pasivo</b>	<b>(49,204)</b>	<b>(49,204)</b>	<b>48,937,732</b>	<b>34,573,937</b>
<b>3 Hacienda pública / patrimonio</b>				
<b>3.1 Hacienda pública / patrimonio contribuido</b>	<b>6,557,636</b>	<b>6,428,602</b>	<b>456,751,573</b>	<b>455,779,531</b>
3.1.1 Aportaciones	6,557,636	6,428,602	456,751,573	455,779,531
<b>3.2 Hacienda pública / patrimonio generado</b>	<b>407,548,210</b>	<b>407,548,210</b>	<b>(180,497,343)</b>	<b>(171,429,051)</b>
3.2.1 Resultados del ejercicio (ahorro/desahorro)	9,365,749	9,365,749	(9,068,292)	(7,007,629)
3.2.2 Resultados de ejercicios anteriores	398,182,461	398,182,461	(171,429,051)	(164,421,422)




Centro de Investigación en Matemáticas, A.C.  
Estado de Situación Financiera  
Al 31 de Diciembre de 2020 y 2019  
(Pesos)

	2020	2019	2020	2019
<b>1.2.4 Bienes muebles</b>	<b>115,542,031</b>	<b>114,549,403</b>		
1.2.4.1 Mobiliario y equipo de administración	79,622,536	78,816,644	61,291,191	61,291,191
1.2.4.2 Mobiliario y equipo educacional y recreativo	9,216,862	9,121,376		
Equipo e instrumental médico y de laboratorio	5,843,388	5,752,138		
1.2.4.4 Equipo de transporte	7,749,647	7,749,647		
1.2.4.6 Maquinaria, otros equipos y herramientas	13,109,598	13,109,598		
<b>1.2.5 Activos intangibles</b>	<b>4,428,794</b>	<b>7,063,372</b>		
1.2.5.4 Licencias	571,872	571,872		
1.2.5.9 Otros activos intangibles	3,856,922	6,491,500		
<b>1.2.6 Depreciación, deterioro y amortización acumulada de bienes</b>	<b>(200,283,802)</b>	<b>(190,288,440)</b>		
1.2.6.1 Depreciación de bienes inmuebles	(95,692,477)	(90,569,826)		
1.2.6.3 Depreciación de bienes muebles	(104,023,236)	(99,307,925)		
1.2.6.5 Amortización de activos intangibles	(568,089)	(410,689)		
<b>1.2.7 Activos diferidos</b>	<b>0</b>	<b>2,937,861</b>		
1.2.7.9 Otros activos diferidos	0	2,937,861		
<b>Total de Activos no circulantes</b>	<b>333,792,869</b>	<b>348,239,008</b>		
<b>Total del Activo</b>	<b>386,483,153</b>	<b>380,215,608</b>	<b>386,483,153</b>	<b>380,215,608</b>
			<b>Total del Pasivo y Hacienda pública/Patrimonio</b>	

Bajo protesta de decir verdad, declaramos que los Estados financieros y sus Notas, son razonablemente correctos y son responsabilidad del emisor.

Elaboró



**C. Ana Lilia Zárate Valdez**  
Jefe de Departamento de Contabilidad  
y Presupuesto

Revisó



**C.P. Martín Corona Méndez**  
Subdirector de Recursos Financieros

Autorizó



**M. en F. Ángel Macías Canales**  
Coordinador Administrativo

**Centro de Investigación en Matemáticas, A.C.**  
**Estado de Cambios en la Situación Financiera**  
**Del 1º de Enero al 31 de Diciembre de 2020 y 2019**  
**(Pesos)**

	Origen	Aplicación	Origen	Aplicación
<b>1 Activo</b>	<b>15,567,801</b>	<b>21,835,346</b>		
1.1 <b>Activo circulante</b>	<b>0</b>	<b>20,713,684</b>	<b>2 Pasivo</b>	<b>2,602,411</b>
1.1.1 Efectivo y equivalentes	0	19,156,999	<b>2.1 Pasivo circulante</b>	<b>0</b>
1.1.2 Derechos a recibir efectivo o equivalentes	0	310,341	2.1.1 Cuentas por pagar a corto plazo	2,062,577
1.1.3 Derechos a recibir bienes y servicios	0	1,246,344	2.1.5 Otros pasivos a corto plazo	376,976
1.1.6 Estimación de pérdidas o deterioro de activos circulantes	0	0		
<b>1.2 Activo no circulante</b>	<b>15,567,801</b>	<b>1,121,662</b>	2.1.6 Fondos y bienes de terceros en garantía y/o administración a corto plazo	7,069,668
1.2.1 Inversiones financieras a largo plazo	0	129,034	<b>2.2 Pasivo no circulante</b>	<b>2,602,411</b>
1.2.3 Bienes inmuebles, infraestructura y construcciones en proceso	0	0	2.2.5 Fondos en administración a largo plazo	7,456,985
1.2.4 Bienes muebles	0	992,628	2.2.6 Provisiones a largo plazo	0
1.2.5 Activos intangibles	2,634,578	0	<b>3 Hacienda pública/patrimonio</b>	<b>9,068,292</b>
1.2.6 Depreciación, deterioro y amortización acumulada de bienes	9,995,362	0	<b>3.1 Hacienda pública/patrimonio contribuido</b>	<b>0</b>
1.2.7 Activos diferidos	2,937,861	-	3.1.1 Aportaciones	972,042
			<b>3.2 Hacienda pública/patrimonio generado</b>	<b>9,068,292</b>
			3.2.1 Resultados del ejercicio (ahorro/ desahorro)	2,060,663
			3.2.2 Resultados de ejercicios anteriores	7,007,629
			<b>3.3 Exceso o insuficiencia en la actualización de la hacienda</b>	<b>0</b>

Bajo protesta de decir verdad, declaramos que los Estados financieros y sus Notas, son razonablemente correctos y son responsabilidad del emisor.

**Elaboró**



**C. Ana Lilia Zárate Valdez**  
 Jefe de Departamento de Contabilidad  
 y Presupuesto

**Revisó**



**C.P. Martín Corona Méndez**  
 Subdirector de Recursos Financieros

**Autorizó**



**M. en F. Ángel Macías Canales**  
 Coordinador Administrativo

**Centro de Investigación en Matemáticas, A.C.**  
**Estado de Variación en la Hacienda Pública**  
**Del 1º de Enero al 31 de Diciembre 2020**  
**(Pesos)**

Concepto	3.1.1.3 Hacienda Pública / Patrimonio Contribuido	3.1.1.4 Hacienda Pública / Patrimonio Generado de Ejercicios anteriores	3.2.2 Hacienda Pública / Patrimonio Generado del Ejercicio	3.3 Exceso o Insuficiencia en la Actualización de la Hacienda	Total
<b>Rectificaciones de Resultados de Ejercicios Anteriores</b>	<b>455,485,977</b>	<b>(147,254,745)</b>	<b>(17,166,677)</b>	<b>61,291,191</b>	<b>352,355,746</b>
<b>Patrimonio Neto Inicial Ajustado del Ejercicio</b>	<b>293,554</b>	<b>0</b>	<b>0</b>	<b>0</b>	<b>293,554</b>
Aportaciones	293,554	0	0	0	293,554
<b>Variaciones de la Hacienda Pública / Patrimonio Neto del Ejercicio</b>	<b>0</b>	<b>(17,166,677)</b>	<b>10,159,048</b>	<b>0</b>	<b>(7,007,629)</b>
Resultado del ejercicio (Ahorro/Desahorro)	0	0	(7,007,629)	0	(7,007,629)
Traspaso a Resultados de Ejercicio Anteriores	0	(17,166,677)	17,166,677	0	0
<b>Hacienda Pública / Patrimonio Neto Final del Ejercicio 2019</b>	<b>455,779,531</b>	<b>(164,421,422)</b>	<b>(7,007,629)</b>	<b>61,291,191</b>	<b>345,641,671</b>
<b>Cambios en la Hacienda Pública / Patrimonio Neto del Ejercicio 2020</b>	<b>972,042</b>	<b>0</b>	<b>0</b>	<b>0</b>	<b>972,042</b>
Aportaciones	972,042	0	0	0	972,042
<b>Variaciones de la Hacienda Pública / Patrimonio Neto del Ejercicio</b>	<b>0</b>	<b>(7,007,629)</b>	<b>(2,060,663)</b>	<b>0</b>	<b>(9,068,292)</b>
Resultado del ejercicio (Ahorro/Desahorro)	0	0	(9,068,292)	0	(9,068,292)
Traspaso a Resultados de Ejercicio Anteriores	0	(7,007,629)	7,007,629	0	0
<b>Saldo Neto en la Hacienda Pública / Patrimonio 2020</b>	<b>456,751,573</b>	<b>(171,429,051)</b>	<b>(9,068,292)</b>	<b>61,291,191</b>	<b>337,545,421</b>

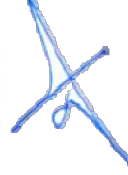
Bajo protesta de decir verdad, declaramos que los Estados financieros y sus Notas, son razonablemente correctos y son responsabilidad del emisor.

**Elaboró**




**C. Ana Lilia Zárate Valdez**  
 Jefe de Departamento de Contabilidad  
 y Presupuesto

**Revisó**



**C.P. Martín Corona Méndez**  
 Subdirector de Recursos Financieros

**Autorizó**



**M. en F. Ángel Macías Canales**  
 Coordinador Administrativo

**Centro de Investigación en Matemáticas, A.C.**  
**Estado Analítico del Activo**  
**Del 1º de Enero al 31 de Diciembre de 2020**  
**(Pesos)**

Concepto	Saldo Inicial 1	Cargos del periodo 2	Abonos del periodo 3	Saldo Final 4(1+2-3)	Variación del periodo (4-1)
<b>1 Activo</b>	<b>380,215,608</b>	<b>494,213,308</b>	<b>487,945,763</b>	<b>386,483,153</b>	<b>6,267,545</b>
<b>1.1 Activo circulante</b>	<b>31,976,600</b>	<b>492,122,727</b>	<b>471,409,043</b>	<b>52,690,284</b>	<b>20,713,684</b>
<b>1.1.1 Efectivo y equivalentes</b>	<b>29,134,335</b>	<b>437,748,338</b>	<b>418,591,339</b>	<b>48,291,334</b>	<b>19,156,999</b>
1.1.1.1 Efectivo	0	0	0	0	0
1.1.1.2 Bancos / tesorería	3,346,211	386,396,486	384,838,251	4,904,446	1,558,235
1.1.1.4 Inversiones temporales (hasta 3 meses)	11,615,688	18,879,358	14,814,493	15,680,553	4,064,865
1.1.1.6 Depositos de fondos de terceros	14,172,436	32,472,494	18,938,595	27,706,335	13,533,899
<b>1.1.2 Derechos a recibir efectivo o equivalentes</b>	<b>2,742,443</b>	<b>53,128,045</b>	<b>52,817,704</b>	<b>3,052,784</b>	<b>310,341</b>
1.1.2.2 Cuentas por cobrar a corto plazo	425,656	42,857,963	41,544,672	1,738,947	1,313,291
1.1.2.3 Deudores diversos por cobrar a corto plazo	2,112,096	9,626,790	10,552,986	1,185,900	(926,196)
1.1.2.8 Impuesto al valor agregado acreditable	204,691	643,292	720,046	127,937	(76,754)
<b>1.1.3 Derechos a recibir bienes y servicios</b>	<b>149,026</b>	<b>1,246,344</b>	<b>0</b>	<b>1,395,370</b>	<b>1,246,344</b>
1.1.3.9 Control de fondos en administración	149,026	1,246,344	0	1,395,370	1,246,344
<b>1.1.6 Estimación de pérdidas o deterioro de activos</b>	<b>(49,204)</b>	<b>0</b>	<b>0</b>	<b>(49,204)</b>	<b>0</b>
1.1.6.1 Estimación cuentas incobrables por efectivo o equivalentes	(49,204)	0	0	(49,204)	0
<b>1.2 Activo no circulante</b>	<b>348,239,008</b>	<b>2,090,581</b>	<b>16,536,720</b>	<b>333,792,869</b>	<b>(14,446,139)</b>
<b>1.2.1 Inversiones financieras a largo plazo</b>	<b>6,428,602</b>	<b>255,186</b>	<b>126,152</b>	<b>6,557,636</b>	<b>129,034</b>
1.2.1.3 Fideicomisos, mandatos y analogos	6,428,602	255,186	126,152	6,557,636	129,034
<b>1.2.3 Bienes inmuebles, infraestructura y construcciones en proceso</b>	<b>407,548,210</b>	<b>0</b>	<b>0</b>	<b>407,548,210</b>	<b>0</b>
1.2.3.1 Terrenos	9,365,749	0	0	9,365,749	0
1.2.3.3 Edificios	398,182,461	0	0	398,182,461	0
<b>1.2.4 Bienes muebles</b>	<b>114,549,403</b>	<b>992,628</b>	<b>0</b>	<b>115,542,031</b>	<b>992,628</b>
1.2.4.1 Mobiliario y equipo de administración	78,816,644	805,892	0	79,622,536	805,892
1.2.4.2 Mobiliario y equipo educacional y recreativo	9,121,376	95,486	0	9,216,862	95,486
1.2.4.3 Equipo e instrumental medico y de laboratorio	5,752,138	91,250	0	5,843,388	91,250
1.2.4.4 Equipo de transporte	7,749,647	0	0	7,749,647	0
1.2.4.6 Maquinaria, otros equipos y herramientas	13,109,598	0	0	13,109,598	0
<b>1.2.5 Activos intangibles</b>	<b>7,063,372</b>	<b>0</b>	<b>2,634,578</b>	<b>4,428,794</b>	<b>(2,634,578)</b>
1.2.5.4 Licencias	571,872	0	0	571,872	0
1.2.5.9 Otros activos intangibles	6,491,500	0	2,634,578	3,856,922	(2,634,578)
<b>1.2.6 Depreciaciones y amortizaciones</b>	<b>(190,288,440)</b>	<b>0</b>	<b>9,995,362</b>	<b>(200,283,802)</b>	<b>(9,995,362)</b>
1.2.6.1 Depreciación de bienes inmuebles	(90,569,826)	0	5,122,651	(95,692,477)	(5,122,651)
1.2.6.3 Depreciación de bienes muebles	(99,307,925)	0	4,715,311	(104,023,236)	(4,715,311)
1.2.6.5 Amortización de activos intangibles	(410,689)	0	157,400	(568,089)	(157,400)
<b>1.2.7 Activos diferidos</b>	<b>2,937,861</b>	<b>842,767</b>	<b>3,780,628</b>	<b>0</b>	<b>(2,937,861)</b>
1.2.7.9 Otros activos diferidos	2,937,861	842,767	3,780,628	0	(2,937,861)

Bajo protesta de decir verdad, declaramos que los Estados financieros y sus Notas, son razonablemente correctos y son responsabilidad del emisor.

**Elaboró**



**C. Ana Lilia Zárate Valdez**  
 Jefe de Departamento de Contabilidad  
 y Presupuesto

**Revisó**



**C.P. Martín Corona Méndez**  
 Subdirector de Recursos Financieros

**Autorizó**






**M. en F. Ángel Macías Canales**  
 Coordinador Administrativo

**Centro de Investigación en Matemáticas, A.C.**  
**Estado Analítico de la Deuda y Otros pasivos**  
**Del 1º de Enero al 31 de Diciembre de 2020**  
**(Pesos)**

Concepto	Moneda de Contratación	Institución o País Acreedor	Saldo al Inicio del Periodo	Saldo al Final del Periodo
<b>Deuda pública</b>				
<b>Corto Plazo</b>				
<b>Deuda Interna</b>			0	0
Instituciones de Crédito				
Títulos y valores				
Arrendamientos Financieros				
<b>Deuda Externa</b>			0	0
Organismos Financieros Internacionales				
Deuda Bilateral				
Títulos y valores				
Arrendamientos Financieros				
<i>Subtotal Corto Plazo</i>			0	0
<b>Largo Plazo</b>				
<b>Deuda Interna</b>			0	0
Instituciones de Crédito				
Títulos y valores				
Arrendamientos Financieros				
<b>Deuda Externa</b>			0	0
Organismos Financieros Internacionales				
Deuda Bilateral				
Títulos y valores				
Arrendamientos Financieros				
<i>Subtotal Largo Plazo</i>			0	0
<b>Otros Pasivos</b>	MXN		<b>34,573,937</b>	<b>48,937,732</b>
2.1.1.7 Retenciones y Contribuciones por Pagar a Corto Plazo			9,288,690	10,141,533
2.1.1.9 Otras Cuentas Por Pagar A Corto Plazo			1,692,156	2,901,890
2.1.5.9 Otros Pasivos Diferidos a Corto Plazo			366,944	743,920
2.1.6.2 Fondos y Bienes de Terceros en Administración y/o Garantía a Corto Plazo			3,263,528	10,333,196
2.2.5.2 Fondos y Bienes de Terceros en Administración y/o Garantía a Largo Plazo			13,117,334	20,574,319
2.2.6 Otras Provisiones a Largo Plazo			6,845,285	4,242,874
<b>Total Deuda y Otros Pasivos</b>			<b>34,573,937</b>	<b>48,937,732</b>

Bajo protesta de decir verdad, declaramos que los Estados financieros y sus Notas, son razonablemente correctos y son responsabilidad del emisor.

Elaboró	Revisó	Autorizó
		
<b>C. Ana Lilia Zárate Valdez</b> Jefe de Departamento de Contabilidad y Presupuesto	<b>C.P. Martín Corona Méndez</b> Subdirector de Recursos Financieros	<b>M. en F. Ángel Macías Canales</b> Coordinador Administrativo

Centro de Investigación en Matemáticas, A.C.  
Estado de Flujos de Efectivo  
Del 1º de Enero al 31 de Diciembre de 2020 y 2019  
(Pesos)

Concepto	2020	2019	Concepto	2020	2019
<b>Flujos de Efectivo de las Actividades de Operación</b>					
<b>Origen</b>	<b>306,125,868</b>	<b>313,003,992</b>	<b>Origen</b>	<b>0</b>	<b>0</b>
Ingresos por Venta de Bienes y Servicios	10,663,028	20,723,822	<b>Aplicación</b>	<b>972,042</b>	<b>293,554</b>
Transferencias, Asignaciones y Subsidios y Otras Ayudas	180,822,063	171,334,421	<b>De Gobierno Federal</b>	<b>0</b>	<b>0</b>
Otros Orígenes de Operación	114,640,777	120,945,749	Bienes Inmuebles, Infraestructura y Construcciones en Proceso	0	0
			Bienes Muebles	0	0
			<b>De Fondos en Administración</b>	<b>972,042</b>	<b>293,554</b>
			Bienes Inmuebles, Infraestructura y Construcciones en Proceso	0	0
			Bienes Muebles	972,042	293,554
			<b>Flujos Netos de Efectivo por Actividades de Inversión</b>	<b>(972,042)</b>	<b>(293,554)</b>
<b>Aplicación</b>	<b>286,968,869</b>	<b>347,183,500</b>			
Servicios Personales	152,271,061	147,716,123			
Materiales y Suministros	3,198,446	7,851,088			
Servicios Generales	30,481,995	29,719,047			
Subsidios y Subvenciones	2,135,156	3,846,988			
Ayudas Sociales	398,007	2,002,937			
Transferencias a Fideicomisos, Mandatos y Contratos	0	3,500,000			
Otras Aplicaciones de Operación	98,484,204	152,547,317			
			<b>Flujos de Efectivo de las Actividades de Financiamiento</b>	<b>972,042</b>	<b>293,554</b>
			<b>Origen</b>	<b>0</b>	<b>0</b>
			Fondos en Administración	972,042	293,554
			Aportaciones para Inversión	0	0
			<b>Aplicación</b>	<b>0</b>	<b>0</b>
			<b>Flujos netos de Efectivo por Actividades de Financiamiento</b>	<b>972,042</b>	<b>293,554</b>
<b>Flujos Netos de Efectivo por Actividades de Operación</b>	<b>19,156,999</b>	<b>(34,179,508)</b>	<b>Disminución/Incremento Neto en el Efectivo y Equivalentes al Efectivo</b>	<b>19,156,999</b>	<b>(34,179,508)</b>
			<b>1.1.1 Efectivo y Equivalentes al Efectivo al inicio del Ejercicio</b>	<b>29,134,335</b>	<b>63,313,843</b>
			<b>1.1.1 Efectivo y Equivalentes al Efectivo al final del Ejercicio</b>	<b>48,291,334</b>	<b>29,134,335</b>

Bajo protesta de decir verdad, declaramos que los Estados financieros y sus Notas, son razonablemente correctos y son responsabilidad del emisor.

**Elaboró**



**C. Ana Lilia Zárate Valdez**  
Jefe de Departamento de Contabilidad  
y Presupuesto

**Revisó**



**C. P. Martín Corona Méndez**  
Subdirector de Recursos Financieros

**Autorizó**



**M. en F. Ángel Macías Canales**  
Coordinador Administrativo

**Centro de Investigación en Matemáticas, A.C.**  
**Conciliación Contable Presupuestal de Ingresos y Egresos**  
**Del 1° de Enero al 31 de Diciembre de 2020**  
**(Pesos)**

Descripción	Parcial	Total
<b>Ingresos Presupuestarios</b>		<b>192,648,370</b>
<b>Más Ingresos contables no presupuestarios</b>		<b>208,519</b>
<b>Otros ingresos y beneficios varios</b>		
Ingresos del Fideicomiso de Ciencia y Tecnología	208,519	
<b>Menos Ingresos presupuestarios no contables:</b>		<b>416,224</b>
<b>Otros ingresos presupuestarios no contables:</b>		
Ingresos por acreditación del IVA	416,224	
<b>Total Ingresos Contables</b>		<b>192,440,665</b>
<b>Egresos Presupuestarios</b>		<b>173,491,371</b>
<b>Menos Egresos presupuestarios no contables:</b>		<b>(14,993,296)</b>
Mobiliario y Equipo de Administración	805,892	
Mobiliario y Equipo Recreacional y Educativo	95,486	
Equipo e instrumental medico y de laboratorio	91,250	
IVA Acreditable	337,220	
Operaciones ajenas	(16,323,144)	
<b>Más Egresos Contables no presupuestarios:</b>		<b>13,024,290</b>
Gastos virtuales	9,995,361	
Revistas pagadas por anticipado amortizadas	2,937,861	
Gastos del Fideicomiso de Ciencia y Tecnología	91,068	
<b>Total de Gasto Contable</b>		<b>201,508,957</b>

Bajo protesta de decir verdad, declaramos que los Estados financieros y sus Notas, son razonablemente correctos y son responsabilidad del err

**Elaboró**

**C. Ana Lilia Zárate Valdez**  
 Jefe de Departamento de Contabilidad  
 y Presupuesto

**Revisó**

**C.P. Martín Corona Méndez**  
 Subdirector de Recursos Financieros

**Autorizó**

**M. en F. Ángel Macías Canales**  
 Coordinador Administrativo

**Centro de Investigación en Matemáticas, A.C.**

**Reporte del Patrimonio al 31 de Diciembre de 2020  
(Pesos)**

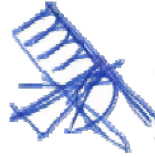
Concepto	Saldo al Final del Periodo	Porcentaje que pertenece al Gobierno Federal
----------	----------------------------	--

**Hacienda pública / Patrimonio contribuido**

Aportaciones 337,545,421 100%

Bajo protesta de decir verdad, declaramos que los Estados financieros y sus Notas, son razonablemente correctos y son responsabilidad del emisor.

**Elaboró**



**C. Ana Lilia Zárate Valdez**  
Jefe de Departamento de Contabilidad  
y Presupuesto

**Revisó**



**C.P. Martín Corona Méndez**  
Subdirector de Recursos Financieros

**Autorizó**



**M. en F. Ángel Macías Canales**  
Coordinador Administrativo



# Estados Financieros 2020

## NOTAS A LOS ESTADOS FINANCIEROS COMPARATIVOS AL 31 DE DICIEMBRE DE 2020 Y 2019 (PESOS)

### A) NOTAS DE DESGLOSE

#### I. NOTAS AL ESTADO DE SITUACIÓN FINANCIERA

##### 1. ACTIVO

##### 1.1.1 Efectivo y Equivalentes

(Pesos)

Referencia	Descripción	2020	2019
1.1.1.2	Bancos / dependencias y otros	4,904,446	3,346,211
1.1.1.4	Inversiones temporales (hasta 3 meses)	15,680,553	11,615,688
1.1.1.6	Depósitos de fondos de terceros	27,706,335	14,172,436
<b>1.1.1</b>	<b>Total de Efectivo y equivalentes</b>	<b>48,291,334</b>	<b>29,134,335</b>

En *Bancos e Inversiones temporales* se observa una variación entre ejercicios debido a que las retenciones de impuestos federales y estatales pendientes de enterar, quedaron resguardados en las Inversiones temporales, así como los recursos no ejercidos pendientes de reintegrar a la Tesorería de la Federación.

Cabe señalar que las inversiones temporales están a la vista, en un fondo líquido 100% en papel gubernamental con tasa exenta.

También se observa un incremento significativo en el importe de los *Depósitos de Fondos de Terceros*, debido a que durante el ejercicio 2020 se recibieron diversos apoyos para la investigación relacionada con los efectos del COVID-19 en la población y para la divulgación de las matemáticas a nivel nacional que en suma son \$6,142,400. Así como la ministración de la segunda etapa del proyecto 296737 Consorcio en Inteligencia Artificial, cuyo importe ascendió a \$13,636,746.

##### 1.1.2 Derechos a Recibir Efectivo o Equivalentes

(Pesos)

Referencia	Descripción	Vencimiento	2020	2019
1.1.2.2	Cuentas por cobrar a corto plazo	90 días	1,738,947	425,656
1.1.2.3	Deudores diversos por cobrar a corto plazo	90 días	1,185,900	2,112,096
1.1.2.8	Otros derechos a recibir efectivo o equivalentes a corto plazo	30 días	127,937	204,691
<b>1.1.2</b>	<b>Total de Derechos a recibir efectivo o equivalentes</b>		<b>3,052,784</b>	<b>2,742,443</b>

En los Derechos a recibir en Efectivo o Equivalentes, una de las variaciones, es el incremento en el importe de las *Cuentas por cobrar a corto plazo* debido a que se retrasaron los pagos de los clientes y se alargaron los tiempos en la tramitología de las ministraciones de los fondos para investigación debido a la cuarentena provocada por el COVID-19.

En *Deudores diversos por cobrar a corto plazo* y en *Otros derechos a recibir efectivo*, hubo una disminución debido a que la actividad del CIMAT disminuyó bastante por la pandemia.

## Estados Financieros 2020

### 1.1.3 Control de gastos de Fondos en Administración

(Pesos)

Referencia	Descripción	2020	2019
1.1.3.9	Control de fondos en administración	1,395,370	149,026
<b>1.1.3</b>	<b>Total de Derechos a recibir bienes y servicios</b>	<b>1,395,370</b>	<b>149,026</b>

Esta cuenta se incrementa con los gastos de los fondos en administración a largo plazo conforme va avanzando el desarrollo de los proyectos de investigación y se cancela cuando se efectúa la rendición de cuentas de dichos fondos y se obtiene una opinión favorable en los informes técnico y financiero, por ello se aprecia un incremento en el saldo al cierre de este ejercicio.

### 1.1.4 Bienes Disponibles para su Transformación o Consumo (Inventarios)

Sin información que revelar.

### 1.2.1 Inversiones financieras a largo plazo

(Pesos)

Referencia	Descripción	2020	2019
1.2.1.3.1	Fideicomiso de Ciencia y Tecnología	5,599,877	5,503,010
1.2.1.3.2	Fideicomiso para Obligaciones Laborales	957,759	925,592
<b>1.2.1</b>	<b>Total de Inversiones financieras a largo plazo</b>	<b>6,557,636</b>	<b>6,428,602</b>

El Centro de Investigación en Matemáticas, A.C. (CIMAT) cuenta con dos fideicomisos: el Fideicomiso de Ciencia y Tecnología y el Fideicomiso de Obligaciones Laborales.

El Fideicomiso de Ciencia y Tecnología (Actinver) está destinado a proyectos específicos de investigación, así como para la creación y mantenimiento de instalaciones de investigación, su equipamiento, suministro de materiales y el otorgamiento de incentivos extraordinarios al personal y otros propósitos relacionados con los proyectos de investigación, científicos y tecnológicos aprobados.

El Fideicomiso de Obligaciones Laborales (Actinver) tiene por objeto financiar y/o complementar el financiamiento necesario para hacer frente a las obligaciones laborales por el retiro de los trabajadores del CIMAT, los sujetos beneficiarios de este fideicomiso serán aquellos que se encuentren dentro de los supuestos establecidos en las bases, el contrato y las reglas de operación.

## Estados Financieros 2020

Durante el 2020, los fideicomisos tuvieron el comportamiento que se puede apreciar en el siguiente cuadro:

(Pesos)

Referencia	Descripción	Saldo al 31/12/2019 (a)	ingresos (b)	Egresos (c)	Saldo al 31/12/2020 (a+b-c)
1.2.1.3.1	Fideicomiso de Ciencia y Tecnología	5,503,010	208,519	111,653	5,599,877
1.2.1.3.2	Fideicomiso para Obligaciones Laborales	925,592	46,667	14,500	957,759
<b>1.2.1</b>	<b>Total de Inversiones financieras a largo plazo</b>	<b>6,428,602</b>	<b>255,186</b>	<b>126,153</b>	<b>6,557,636</b>

Durante 2020, el *Fideicomiso de Ciencia y Tecnología* sólo tuvo ingresos por los rendimientos generados durante este año, así como erogaciones relacionados con la Maestría en Análisis estadístico y Computación ofrecida al Instituto Nacional de Estadística y Geografía (INEGI) y por los honorarios cobrados por la Fiduciaria.

Cabe señalar que el 6 de noviembre del 2020, se emitió el *Decreto por el que se reforman y derogan diversas disposiciones de distintas Leyes, incluyendo a la Ley de Ciencia y Tecnología* (Decreto); dichas reformas contenidas en el Decreto tienen como finalidad, entre otras, eliminar el régimen especial que contenía dicha Ley en relación con los Fondos CONACYT y los Fondos de Investigación Científica y Desarrollo Tecnológico a cargo de los Centros Públicos de Investigación.

Como resultado de la eliminación del régimen especial relacionado con dichos Fondos y por disposición expresa del Decreto, deberá cancelarse el Fideicomiso de Ciencia y Tecnología del CIMAT.

De conformidad con el artículo Séptimo Transitorio del Decreto, los ejecutores de gasto, por conducto de sus unidades responsables, deberán coordinarse con las instituciones que fungen como fiduciarias para llevar a cabo los actos y procesos necesarios para extinguir los fideicomisos y dar por terminados los mandatos y análogos públicos a que se refieren las disposiciones que se reforman o derogan por virtud de ese Decreto, con la finalidad de que a más tardar el 30 de junio del 2021 se cancelen los Fideicomisos correspondientes.

En lo relacionado al *Fideicomiso de Obligaciones Laborales*, sólo tuvo ingresos por los rendimientos generados durante este año y los egresos fueron los honorarios cobrados por la Fiduciaria

### 1.2.3, 1.2.4 y 1.2.5 Bienes Inmuebles, Muebles e Intangibles

Los inmuebles, maquinaria, mobiliario y equipo, se registran a su costo de adquisición y se deprecian por el método de línea recta a partir del primer mes del año siguiente al de su adquisición.

Para efectos de presentación en los estados financieros, los bienes inmuebles, muebles e intangibles se presentan en montos netos, es decir, su valor histórico más su actualización. Así mismo la depreciación se presenta neta, es decir, la depreciación histórica acumulada más su actualización.

## Estados Financieros 2020

### 1.2.3 Bienes Inmuebles

Integración de los Bienes Inmuebles:

(Pesos)

Referencia	Descripción	2020	2019
1.2.3.1	Terrenos	9,365,749	9,365,749
1.2.3.3	Edificios no habitacionales	398,182,461	398,182,461
<b>1.2.3</b>	<b>Total Bienes inmuebles,infraestructura y contrucciones en proceso</b>	<b>407,548,210</b>	<b>407,548,210</b>

Las condiciones de los edificios se consideran adecuadas, ya que se ha procurado dar mantenimiento constante que evita el deterioro excesivo del mismo.

Producto de la conciliación contable-física se reporta el siguiente avance al 31 de diciembre de 2020.

(Pesos)

Registro Contable	Valor de la relación de bienes inmuebles	Conciliación
407,548,210	407,548,210	0

### 1.2.4 Bienes Muebles

Integración de los Bienes Muebles

(Pesos)

Referencia	Descripción	2020	2019
1.2.4.1	Mobiliario y equipo de administración	79,622,536	78,816,644
1.2.4.2	Mobiliario y equipo educacional y recreativo	9,216,862	9,121,376
1.2.4.3	Equipo e instrumental médico y de laboratorio	5,843,388	5,752,138
1.2.4.4	Equipo de transporte	7,749,647	7,749,647
1.2.4.6	Maquinaria, otros equipos y herramientas	13,109,598	13,109,598
<b>1.2.4</b>	<b>Total Bienes muebles</b>	<b>115,542,031</b>	<b>114,549,403</b>

Producto de la conciliación contable-física se reporta el siguiente avance al 31 de diciembre de 2020.

(Pesos)

Registro Contable	Valor de la relación de bienes muebles	Conciliación
115,542,031	115,542,031	0

## Estados Financieros 2020

### 1.2.5 y 1.2.7 Activos Intangibles y Diferidos

#### Integración de los Activos Intangibles y Diferidos

(Pesos)

Referencia	Descripción	2020	2019
1.2.5.4	Licencias	571,872	571,872
1.2.5.9	Otros activos intangibles	3,856,922	6,491,500
1.2.5	<b>Activos intangibles</b>	<b>4,428,794</b>	<b>7,063,372</b>
1.2.7.9.1	Revistas pagadas por Anticipado	0	2,937,861
	<b>Total de Otros Activos Diferidos</b>	<b>0</b>	<b>2,937,861</b>

En 2020, la cuenta de *Otros Activos Intangibles* ha disminuido por las liquidaciones y retiros que hubo durante este ejercicio, cuyo monto ascendió a \$2,634,578.

Las *Revistas pagadas por anticipado* se amortizaron durante el año 2020 y la renovación de las revistas se realizará en 2021, debido a que no se contó con presupuesto en 2020 para adquirirlas, estas son las razones por lo que se observa una variación entre ejercicios.

### 1.2.6 Depreciaciones y amortizaciones

#### Integración de las Depreciaciones y amortizaciones Acumuladas

(Pesos)

Referencia	Depreciaciones	2020	Tasas Aplicadas	2019	Tasas Aplicadas
	<b>Bienes Inmuebles, Infraestructura y Construcción</b>				
1.2.6.1	De Edificios	95,692,477	Varias	90,569,826	Varias
	<b>Depreciación de Bienes Muebles</b>				
1.2.6.3.1.1	De Mobiliario y Equipo de Oficina y Equipo de Administración	14,505,651	10%	13,187,253	10%
1.2.6.3.1.2	De Equipo de Cómputo	57,004,301	33%	55,622,028	33%
1.2.6.3.2	De Equipo Educativo y Recreativo	8,548,756	33%	8,239,979	33%
1.2.6.3.3	De Equipo de Laboratorio	5,720,415	10%	5,694,809	10%
1.2.6.3.4	De Equipo de Transporte	7,681,094	20%	7,122,582	20%
1.2.6.3.5	De Maquinaria y Equipo	10,563,019	10%	9,441,274	10%
	<b>Total Depreciación de Bienes Muebles</b>	<b>104,023,236</b>		<b>99,307,925</b>	
	<b>Bienes Intangibles</b>				
1.2.6.5	Amortización Acumulada de Activos Intangibles	568,089	Valor / Vigencia	410,689	Valor / Vigencia
1.2.6	<b>Total Depreciación, Deterioro y Amortización Acumulada de Bienes</b>	<b>200,283,802</b>		<b>190,288,440</b>	

## Estados Financieros 2020

### Integración de la Depreciación y amortización del Ejercicio

(Pesos)

Referencia	Depreciaciones	2020	2019	Tasas Aplicadas
<b>Bienes Inmuebles, Infraestructura Y Construcción.</b>				
1.2.6.1	De Edificios	5,122,651	5,365,753	Varias
<b>Bienes Muebles</b>				
1.2.6.3.1.1	De Mobiliario y Equipo de Oficina	1,318,399	1,333,519	10%
1.2.6.3.1.2	De Equipo de Cómputo	1,382,272	4,115,831	33%
1.2.6.3.2	De Equipo Educacional y Recreati	308,777	371,256	33%
1.2.6.3.3	De Equipo De Laboratorio	25,606	234,085	10%
1.2.6.3.4	De Equipo De Transporte	558,512	558,512	20%
1.2.6.3.5	De Maquinaria y Equipo	1,121,745	1,124,203	10%
<b>Total Depreciación Bienes Muebles</b>		<b>4,715,311</b>	<b>7,737,406</b>	
<b>Bienes Intangibles</b>				
1.2.6.5	Amortización Acumulada De Activos Intangibles	157,400	190,624	Valor / Vigencia
<b>Total 5.5.1.3 + 5.5.1.5 +5.5.1.7</b>		<b>9,995,362</b>	<b>13,293,783</b>	

La única variación existente entre ejercicios es el registro de las depreciaciones del ejercicio.

### 1.1.6 Estimaciones y Deterioros

Al 31 de diciembre de 2020 y 2019, las *Estimaciones y deterioros* han conservado un saldo de \$49,204 como provisión de cuentas incobrables.

La política que utiliza el CIMAT para provisionar las cuentas de cobro dudoso, es considerar aquellas que tienen una antigüedad mayor a un año y que el cliente se niegue a pagar.

## 2. PASIVO

### 2.1.1.1 Servicios personales por pagar a corto plazo.

Sin información que revelar

### 2.1.1.2 Cuentas y documentos por pagar a corto plazo

Sin información que revelar.

## Estados Financieros 2020

### 2.1.1.7 Retenciones y Contribuciones por pagar a corto plazo

Al 31 de diciembre de 2020 y 2019, las *Retenciones y Contribuciones por pagar a corto plazo* se encuentran integradas de la siguiente manera:

(Pesos)

Referencia	Concepto	Vencimiento	2020	2019
2.1.1.7.1	Retenciones de Impuestos Federales	30 días	6,501,994	5,226,670
2.1.1.7.2	Contribuciones Federales	30 días	209,419	759,253
2.1.1.7.3	Aportaciones de Seguridad Social	30 días	2,279,331	2,109,786
2.1.1.7.4	Retenciones de Seguridad Social	30 días	643,845	779,808
2.1.1.7.5	Contribuciones Estatales	30 días	506,944	413,173
<b>2.1.1.7</b>	<b>Total Retenciones y Contribuciones por Pagar a Corto Plazo</b>		<b>10,141,533</b>	<b>9,288,690</b>

Las *Retenciones y Contribuciones por pagar a corto plazo*, reflejan los importes que quedaron pendientes de enterar por concepto de impuestos estatales y federales al 31 de diciembre de 2020, los cuales serán liquidados en enero de 2021.

### 2.1.1.9 Otras cuentas por Pagar a Corto Plazo

Al 31 de diciembre de 2020 y 2019, el rubro de *Otras Cuentas por Pagar a Corto Plazo*, quedó como sigue:

(Pesos)

Referencia	Concepto	Vencimiento	2020	2019
2.1.1.9.1	Acreedores diversos	90 días	2,901,890	1,692,156
<b>2.1.1.9</b>	<b>Total Otras Cuentas por Pagar a Corto Plazo</b>		<b>2,901,890</b>	<b>1,692,156</b>

En esta cuenta se controlan los depósitos que aún no son identificados en su origen, por ejemplo, los depósitos que realizan los participantes a eventos académicos que no han proporcionado los datos fiscales para elaborar el comprobante fiscal.

Se observa un incremento, debido a la provisión de \$1,747,837 que se realizó por los recursos presupuestarios no ejercidos y que quedaron pendientes de reintegrar. Además se cancelaron algunos eventos académicos y se quedaron pendientes los reembolsos a los participantes que pagaron, ambas circunstancias provocadas por la cuarentena ocasionada por el COVID-19.

### 2.1.5.9 Otros Pasivos Diferidos a Corto Plazo

En otros Pasivos Diferidos a Corto plazo está integrada de la siguiente forma:

(Pesos)

Referencia	Concepto	Vencimiento	2020	2019
2.1.5.9.1	Diferido de Cuentas por Cobrar de Ventas de Servicios Gravados	30 días	743,920	366,944
<b>2.1.5.9</b>	<b>Otros Pasivos Diferidos A Corto Plazo</b>		<b>743,920</b>	<b>366,944</b>

## Estados Financieros 2020

Esta cuenta es resultado de aplicar la Norma de Información Financiera Gubernamental General para el Sector Paraestatal NIFGG SP 01 Control Presupuestario de los Ingresos y de los Gastos.

### 2.1.6.2 Fondos de Bienes de Terceros en Administración y/o Garantía a Corto Plazo

A continuación, se relacionan los Apoyos a corto plazo recibidos durante 2020 y 2019:  
(Pesos)

Referencia	Concepto	2020	2019
2.1.6.2.1	Apoyos SICES	13,493	1,148,052
2.1.6.2.2	Proyectos de fondos mixtos y otros apoyos estatales a corto plazo	929,201	869,669
2.1.6.2.3	Otros proyectos corto plazo	5,953,784	217,132
2.1.6.2.4	Fondos sectoriales SEP-CONACYT corto plazo	964,314	249,430
2.1.6.2.5	Apoyos especiales corto plazo	2,472,404	779,245
<b>2.1.6.2</b>	<b>Total Fondos en Administración a Corto Plazo</b>	<b>10,333,196</b>	<b>3,263,528</b>

Estos apoyos tienen una vigencia menor a 1 año. Durante el 2020 se ejercieron los recursos que la Secretaría de Innovación, Ciencia y Educación Superior (SICES) otorgó para desarrollar proyectos de Investigación relacionados con Ciencias de la computación. Se recibieron diversos apoyos para la investigación relacionada con los efectos del COVID-19 en la población y para la divulgación de las matemáticas a nivel nacional que en suma son más de \$6,142,400.

### 2.2.5.2 Fondos de Bienes de Terceros en Administración y/o Garantía a Largo Plazo

Los Fondos de Bienes de Terceros en Administración y/o Garantía a Largo Plazo tienen una vigencia mayor a 1 año. A continuación, se desglosan los recursos por fuente de financiamiento:

(Pesos)

Referencia	Concepto	2020	2019
2.2.5.2.2	Proyectos de fondos mixtos y otros apoyos estatales a largo plazo	0	0
2.2.5.2.3	Otros proyectos largo plazo	13,639,484	5,608,156
2.2.5.2.4	Fondos sectoriales SEP-CONACYT largo plazo	6,422,010	6,839,628
2.2.5.2.5	Apoyos especiales largo plazo	512,825	669,550
<b>2.2.5.2</b>	<b>Total Fondos En Administración a Largo Plazo</b>	<b>20,574,319</b>	<b>13,117,334</b>



## Estados Financieros 2020

El hecho más significativo, fue la ministración de la segunda etapa del proyecto 296737 Consorcio en Inteligencia Artificial, cuyo importe ascendió a \$13,636,746.

### 2.2.6.2 Provisión para Reserva de Pasivos Laborales

En 2020, la provisión de Pasivos Laborales se vio disminuida por \$2,634,578, debido al retiro por jubilación de un miembro del personal científico y dos liquidaciones de personal tecnológico. Otro movimiento que afecta el saldo es el incremento de la reserva para jubilación por \$32,167, obtenido de los intereses generados en el fondo durante este ejercicio.

(Pesos)

Referencia	Concepto	2020	2019
2.2.6.2.1	Reserva para Prima de Antigüedad	802,690	931,773
2.2.6.2.2	Reserva para Indemnización Legal	1,556,364	427,541
2.2.6.2.3	Reserva para Gastos de Defunción	213,313	213,313
2.2.6.2.4	Reserva para Jubilación	1,670,507	5,272,658
<b>2.2.6.2</b>	<b>Total Provisión para Obligaciones Laborales</b>	<b>4,242,874</b>	<b>6,845,285</b>

## II. NOTAS AL ESTADO DE ACTIVIDADES

### 4. INGRESOS Y OTROS BENEFICIOS

#### 4.1 INGRESOS DE GESTIÓN

Los ingresos por *Venta de Bienes y servicios* tuvieron una disminución durante 2020, como puede apreciarse en el siguiente cuadro:

(Pesos)

Referencia	Concepto	2020	2019
4.1.7.5	Ingresos por Venta de Bienes y Servicios	10,663,028	20,723,822

Debido a la pandemia provocada por el virus COVID-2019, la actividad económica a nivel nacional disminuyó notablemente y las prioridades de los clientes que integran la cartera del CIMAT cambiaron, por lo que ya no se concretaron contratos por ventas de servicios, dando como resultado una disminución en los ingresos por este concepto.

## Estados Financieros 2020

Sobre las *Transferencias, asignaciones, subsidios y otras ayudas* puede apreciarse un incremento como se observa en el siguiente cuadro:

(Pesos)

Referencia	Concepto	2020	2019
4.2.2.1	Transferencias al Resto del Sector Público	178,645,277	166,485,235
4.2.2.3	Subsidios y Subvenciones	2,176,786	4,849,186
<b>4.2.2</b>	<b>Transferencias, Asignaciones, Subsidios Y Otras Ayudas</b>	<b>180,822,063</b>	<b>171,334,421</b>

En 2020, hubo un incremento en el presupuesto en capítulo 1000, debido al incremento salarial para el personal científico y tecnológico y al personal administrativo y de apoyo.

(Pesos)

Referencia	Concepto	2020	2019
4.3.1.1	Intereses Ganados Valores, Créditos, Bonos, Otros	818,834	974,752
4.3.9	Otros Ingresos y Beneficios Varios	136,740	4,600,845
<b>4.3</b>	<b>Total de Otros Ingresos y Beneficios varios</b>	<b>955,574</b>	<b>5,575,597</b>

En 2020, se observa una disminución notable con respecto a 2019 en *Otros Ingresos y beneficios varios*, debido principalmente a la pandemia provocada por el virus COVID-2019 y a que el Fideicomiso de Ciencia y Tecnología no tuvo ingresos por traspaso en 2020 y en 2019 sí se realizó el traspaso de \$3,500,000 para darle continuidad a la Maestría en Estadística Aplicada y Computación la cual terminará en 2022.

## 5. GASTOS Y OTRAS PÉRDIDAS

### 5.1 Gasto de Funcionamiento

En 2020 se observa un aumento global de Gasto de Funcionamiento, siendo los servicios personales los que más se incrementaron debido al incremento salarial, como puede observarse en el siguiente cuadro:

(Pesos)

Referencia	Concepto	2020	2019
5.1.1	Servicios Personales	149,636,483	142,850,549
5.1.2	Materiales y Suministros	6,136,307	4,771,970
5.1.3	Servicios Generales	30,573,064	29,509,669
<b>5.1</b>	<b>Total Gastos De Funcionamiento</b>	<b>186,345,854</b>	<b>177,132,188</b>

## Estados Financieros 2020

### 5.2 Gasto de Transferencias, Asignaciones, Subsidios y otras Ayudas

En *Subsidios y Subvenciones (becas)* y en *Ayudas sociales* hubo una disminución en el gasto, debido a que el presupuesto autorizado para estos rubros fue reducido con una adecuación presupuestaria y en 2020 no hubo transferencias al fideicomiso.

(Pesos)

Referencia	Concepto	2020	2019
5.2.3	Subsidios y Subvenciones	2,135,156	3,846,988
5.2.4	Ayudas Sociales	398,007	2,002,937
5.2.6	Transferencias a Fideicomisos, mandatos y contratos	0	3,500,000
<b>5.2</b>	<b>Transferencias, Asignaciones, Subsidios Y Otras Ayudas</b>	<b>2,533,163</b>	<b>9,349,925</b>

### 5.5 Otros Gastos y Pérdidas Extraordinarias

En *Otros gastos y pérdidas extraordinarias* se registra el ejercicio de las depreciaciones y amortizaciones. En el caso de las *Provisiones*, varían por el uso de la reserva para la prima de antigüedad e indemnización legal, por el retiro de dos miembros del personal tecnológico y el retiro por la jubilación un miembro del personal científico.

(Pesos)

Referencia	Concepto	2020	2019
5.5.1	Estimaciones, Depreciaciones, Deterioros, Obsolescencia y Amortizaciones	9,995,362	13,293,783
5.5.2.2	Provisiones	2,634,578	4,865,573
<b>5.5</b>	<b>Otros Gastos Y Pérdidas Extraordinarias</b>	<b>12,629,940</b>	<b>18,159,356</b>

## III. NOTAS AL ESTADO DE VARIACIÓN EN LA HACIENDA PÚBLICA

### 6 MODIFICACIONES AL PATRIMONIO CONTRIBUIDO

El patrimonio tuvo el siguiente comportamiento:

(Pesos)

Concepto	Hacienda Pública / Patrimonio Contribuido	Hacienda Pública / Patrimonio Generado de Ejercicios anteriores	Hacienda Pública / Patrimonio Generado del Ejercicio	Exceso o Insuficiencia en la Actualización de la Hacienda	Total
<b>Rectificaciones de Resultados de Ejercicios Anteriores</b>	<b>455,485,977</b>	<b>(147,254,745)</b>	<b>(17,166,677)</b>	<b>61,291,191</b>	<b>352,355,746</b>
<b>Patrimonio Neto Inicial Ajustado del Ejercicio</b>	<b>293,554</b>	<b>0</b>	<b>0</b>	<b>0</b>	<b>293,554</b>
Aportaciones	293,554	0	0	0	293,554
<b>Variaciones de la Hacienda Pública / Patrimonio Neto del Ejer</b>	<b>0</b>	<b>(17,166,677)</b>	<b>10,159,048</b>	<b>0</b>	<b>(7,007,629)</b>
Resultado del ejercicio (Ahorro/Desahorro)	0	0	(7,007,629)	0	(7,007,629)
Traspaso a Resultados de Ejercicio Anteriores	0	(17,166,677)	17,166,677	0	0
<b>Hacienda Pública / Patrimonio Neto Final del Ejercicio 2019</b>	<b>455,779,531</b>	<b>(164,421,422)</b>	<b>(7,007,629)</b>	<b>61,291,191</b>	<b>345,641,671</b>
<b>Cambios en la Hacienda Pública / Patrimonio Neto de 2019</b>	<b>972,042</b>	<b>0</b>	<b>0</b>	<b>0</b>	<b>972,042</b>
Aportaciones	972,042	0	0	0	972,042
<b>Variaciones de la Hacienda Pública / Patrimonio Neto del Ejer</b>	<b>0</b>	<b>(7,007,629)</b>	<b>(2,060,663)</b>	<b>0</b>	<b>(9,068,292)</b>
Resultado del ejercicio (Ahorro/Desahorro)	0	0	(9,068,292)	0	(9,068,292)
Traspaso a Resultados de Ejercicio Anteriores	0	(7,007,629)	7,007,629	0	0
<b>Saldo Neto en la Hacienda Pública / Patrimonio 2020</b>	<b>456,751,573</b>	<b>(171,429,051)</b>	<b>(9,068,292)</b>	<b>61,291,191</b>	<b>337,545,421</b>

Las aportaciones al patrimonio las realizó el Gobierno Federal por medio de los fondos de proyectos de investigación.

## Estados Financieros 2020

### IV. NOTAS AL ESTADO DE FLUJOS DE EFECTIVO

#### Efectivo y Equivalentes

(Pesos)

Referencia	Descripción	2020	2019
1.1.1.2	Bancos/ dependencias y otros	4,904,446	3,346,211
1.1.1.4	Inversiones temporales (hasta 3 meses)	15,680,553	11,615,688
1.1.1.6	Depósitos de fondos de terceros	27,706,335	14,172,436
<b>1.1.1</b>	<b>Total de Efectivo y equivalentes</b>	<b>48,291,334</b>	<b>29,134,335</b>

#### Detalle de Adquisición de Bienes Muebles e Inmuebles

(Pesos)

Referencia	Concepto	2020	2019	% de Contribución
	<b>Bienes muebles</b>	<b>992,628</b>	<b>1,837,293</b>	
1.2.4.1	Mobiliario y equipo de administración	805,892	1,837,293	100%
1.2.4.2	Mobiliario y equipo educacional y recreativo	95,486	0	100%
1.2.4.3	Equipo e instrumental medico y de laboratorio	91,250	0	100%

#### Conciliación de los Flujos de Efectivo Neto de las Actividades de Operación y la cuenta de Ahorro/Desahorro antes de Rubros Extraordinarios:

(Pesos)

Concepto	2020	2019
<b>Ahorro / desahorro neto del ejercicio antes de gastos extraordinarios</b>	<b>(9,068,292)</b>	<b>(7,007,629)</b>
<b>Partidas relacionadas con actividades de inversión:</b>		
Gastos virtuales	12,629,940	18,159,356
Amortizaciones	2,937,861	0
Baja de bienes muebles	0	0
Baja de bienes intangibles	0	0
<b>Sumas</b>	<b>6,499,509</b>	<b>11,151,727</b>

## Estados Financieros 2020

### V. CONCILIACIÓN ENTRE LOS INGRESOS PRESUPUESTARIOS Y CONTABLES, ASÍ COMO ENTRE LOS EGRESOS PRESUPUESTARIOS Y LOS GASTOS CONTABLES.

(Pesos)

Descripción	Parcial	Total
<b>Ingresos Presupuestarios</b>		<b>192,648,370</b>
<b>Más Ingresos contables no presupuestarios</b>		<b>208,519</b>
<b>Otros ingresos y beneficios varios</b>		
Ingresos del Fideicomiso de Ciencia y Tecnología	208,519	
<b>Menos Ingresos presupuestarios no contables:</b>		<b>416,224</b>
<b>Otros ingresos presupuestarios no contables:</b>		
Ingresos por acreditación del IVA	416,224	
<b>Total Ingresos Contables</b>		<b>192,440,665</b>
<b>Egresos Presupuestarios</b>		<b>173,491,371</b>
<b>Menos Egresos presupuestarios no contables:</b>		<b>(14,993,296)</b>
Mobiliario y Equipo de Administración	805,892	
Mobiliario y Equipo Recreacional y Educativo	95,486	
Equipo e instrumental medico y de laboratorio	91,250	
IVA Acreditable	337,220	
Operaciones ajenas	(16,323,144)	
<b>Más Egresos Contables no presupuestarios:</b>		<b>13,024,290</b>
Gastos virtuales	9,995,361	
Revistas pagadas por anticipado amortizadas	2,937,861	
Gastos del Fideicomiso de Ciencia y Tecnología	91,068	
<b>Total de Gasto Contable</b>		<b>201,508,957</b>

### B) NOTAS DE MEMORIA (CUENTAS DE ORDEN)

#### Cuentas de Orden Contables.

(Pesos)

Referencia	Concepto	2020	2019
7.0.1.2.1	Prima de antigüedad	5,471,066	4,121,598
7.0.1.2.2	Indemnización legal	60,711,661	48,824,208
7.0.1.2.3	Gastos de defunción	371,102	399,536
7.0.1.2.4	Jubilación	89,009,149	107,852,364
7.0.1.2	<b>Total obligaciones laborales</b>	<b>155,562,978</b>	<b>161,197,706</b>

El saldo de esta cuenta de orden indica el resultado del estudio actuarial realizado al 31 de diciembre de 2019. Las variaciones resultantes al 31 de diciembre de 2020, son las bajas de personal por diversas circunstancias. En este periodo las bajas fueron ocasionadas por el

## Estados Financieros 2020

retiro por jubilación de una persona del personal científico y dos liquidaciones de personal tecnológico. También existe un ajuste el rubro de jubilación, por las bajas que hubo en ejercicios anteriores afectaron el cálculo inicial.

(Pesos)

Referencia	Concepto	2020	2019
7.0.1.3.1	Prima de antigüedad fondeada	31,809	31,809
7.0.1.3.2	Indemnización legal fondeada	582,070	582,070
7.0.1.3.3	Pago por defunción fondeada	8,237	8,237
7.0.1.3.4	Jubilación fondeada	335,643	303,476
<b>7.0.1.3</b>	<b>Total obligaciones laborales fondeada</b>	<b>957,759</b>	<b>925,592</b>

En esta cuenta de orden se observa como está integrado el importe que hay en el fideicomiso de Obligaciones laborales. Las variaciones resultantes al 31 de diciembre de 2020 y 2019, corresponde los intereses generados en el fideicomiso.

(Pesos)

Referencia	Concepto	2020	2019
7.6.3.1.2.1	Mobiliario y equipo de administración en comodato	735,255	735,255
7.6.3.1.2.2	Equipo educacional y recreativo en comodato	236,408	236,408
7.6.3.1	<b>Total Bienes bajo contrato en comodato</b>	<b>971,663</b>	<b>971,663</b>

El saldo de esta cuenta de orden indica el importe de los bienes en comodato entregados al CIMAT. Al 31 de diciembre de 2020 y 2019, en el saldo se refleja el importe de los bienes que la Universidad Nacional Autónoma de México otorgó en 2018.

### Cuentas de Orden Presupuestarias

El Centro de Investigación en Matemáticas, A.C., cuenta con las siguientes Cuentas de Orden Presupuestales del presupuesto autorizado y modificado para el ejercicio 2020.

(Pesos)

Referencia	Descripción	2020
8.1.1.1	Presupuesto Ingresos Estimado	210,568,814
8.1.2.1	Presupuesto Ingresos por Ejecutar	-13,606,031
8.1.3.1	Modificaciones al presupuesto estimado	-4,314,413
8.1.4.1	Presupuesto Ingresos Devengado	0
8.1.5.1	Presupuesto Ingresos Recaudado	-192,648,370

## Estados Financieros 2020

(Pesos)

Referencia	Descripción	2020
8.2.1.1	Presupuesto de Egresos Aprobado	-210,568,814
8.2.2.1	Presupuesto de Egresos Por Ejercer	17,432,516
8.2.3.1	Presupuesto de Egresos Modificado	4,314,413
8.2.4.1	Presupuesto de Egresos Comprometido	0
8.2.5.1	Presupuesto de Egresos Devengado	0
8.2.6.1	Presupuesto de Egresos Ejercido	0
8.2.7.1	Presupuesto de Egresos Pagado	188,821,885

### C) NOTAS DE GESTIÓN ADMINISTRATIVA

#### 1 Introducción

El Centro de Investigación en Matemáticas A.C. (CIMAT) es un Centro público de investigación integrado al Sistema de Centros Públicos del Consejo Nacional de Ciencia y Tecnología (CONACyT).

El CIMAT se dedica a la generación, transmisión y aplicación de conocimientos especializados en las áreas de matemáticas, estadística y ciencias de la computación. Orientado hacia la investigación científica, la formación de recursos humanos de alto nivel, el mejoramiento de la competencia matemática de la sociedad, así como al apoyo en la solución de problemas que competen a sus áreas de interés, el Centro de Investigación en Matemáticas A.C., busca contribuir al desarrollo científico y tecnológico de México.

Su actividad académica se ha diversificado e incrementado hasta convertir al CIMAT en la institución de investigación más importante en su especialidad en el interior de la República Mexicana. De ello dan cuenta el alto nivel académico de sus investigadores; su vasta producción científica arbitrada; su cada vez más creciente participación en el escenario científico internacional, con la organización de congresos, simposios, seminarios y talleres; y sus programas de maestría y doctorado con reconocimiento de excelencia internacional.

El Centro de Investigación en Matemáticas, A.C., además, ha cimentado un fuerte vínculo con los diversos sectores sociales del país, incidiendo en proyectos encaminados a contribuir en la solución de problemas, en particular los relacionados con la innovación tecnológica. Con el fin de extender el impacto de todas sus actividades sustantivas, el Centro de Investigación en Matemáticas, A.C. también ha establecido unidades foráneas en las ciudades de Aguascalientes, Zacatecas, Monterrey y Yucatán, donde contribuye al desarrollo de la competitividad y crecimiento de las empresas y las organizaciones, a fortalecer las competencias matemáticas de la sociedad en general y a satisfacer la demanda de recursos humanos con un alto perfil profesional y científico.

### 2 Panorama Económico y Financiero

El Presupuesto de Egresos de la Federación para el ejercicio 2020, contempla un presupuesto autorizado original para los Centros Públicos de Investigación coordinados por el Consejo Nacional de Ciencia y Tecnología por \$25,658,798,449 y para el Centro de Investigación en Matemáticas, A.C., fue autorizado originalmente un importe de \$185,136,476 de recursos fiscales, resultando una participación del 0.072%.

Durante los primeros meses del 2020, se dieron los primeros casos de personas infectadas con el coronavirus COVID-19 en el territorio nacional. La Organización Mundial de la Salud (OMS) al observar cómo se estaba diseminando el virus en el mundo declaró pandemia global el 11 de marzo de 2020.

En México, las autoridades sanitarias federales y estatales han ordenado medidas sanitarias para contener la propagación del virus en el país, las cuales afectaron el funcionamiento ordinario del CIMAT, pues se ha tenido que hacer un paro parcial de sus operaciones.

Estas medidas han impactado en las ventas ya que disminuyeron considerablemente, porque hubo que cancelar eventos académicos, capacitaciones y los servicios de enseñanza presenciales. Sin embargo, CIMAT ha procurado mantener la atención a clientes adaptándose los servicios de enseñanza y eventos a plataformas virtuales.

También se considera que la recuperación de las cuentas por cobrar y los activos de larga duración no se vieron afectados por el efecto de la pandemia de forma importante.

El CIMAT estará a la expectativa del comportamiento de la pandemia y espera que cuando ésta termine los niveles de captación de recursos propios se restablezca.

### 3 Autorización e Historia

Con fecha 16 de abril de 1980, mediante Escritura Pública No. 5470, ante la Notaría No. 4 del Estado de Guanajuato fue constituido el Centro de Investigación en Matemáticas, A.C., que de acuerdo a la Ley Orgánica de la Administración Pública Federal en su artículo 46, último párrafo, se asimila una empresa de participación mayoritaria, cuyos asociados son el Gobierno Federal representado por la Secretaría de Educación Pública, el Consejo Nacional de Ciencia y Tecnología, el Gobierno del Estado de Guanajuato, el Gobierno del Estado de Aguascalientes, la Universidad Autónoma de México, la Universidad de Guanajuato y el Instituto Nacional de Estadística, Geografía e Informática.

### 4 Organización y Objeto Social

El Centro de Investigación en Matemáticas, A.C., es una entidad paraestatal perteneciente al Sistema de Centros Públicos del CONACYT. Su actividad se rige por lo señalado en la Ley de Ciencia y Tecnología, entre otras que rigen la actuación de la administración pública federal, además de sus propios Estatutos.

Para su organización, funcionamiento y observación, el Centro de Investigación en Matemáticas, A.C., tiene un Órgano de Gobierno integrado por dos órganos rectores: la Asamblea General y el Consejo Directivo; además de los órganos colegiados responsables de comisiones específicas.



a) **Objeto social.-**

Realizar actividades de investigación básica y aplicada en las áreas de las matemáticas y disciplinas afines, orientada hacia la solución de problemas nacionales, regionales y locales del país; Formular, ejecutar e impartir programas para estudios de licenciatura, especialidad, maestría y doctorado, así como cursos de actualización y especialización de personal en actividades relacionada con el objeto del CIMAT; Orienta la investigación científica y el desarrollo e innovación tecnológica a la modernización del sector productivo y promover y gestionar ante las organizaciones públicas, sociales y privadas, la transferencia del conocimiento, en términos de lo que para el efecto se establezca en la normatividad aplicable; Difundir y publicar información técnica y científica sobre los avances que registre en su especialidad, así como de los resultados de las investigaciones y trabajos que realice; Contribuir con el Sistema Nacional de Ciencia y Tecnología a que se refiere la Ley de Ciencia y Tecnología para asociar el trabajo científico y la formación de recursos humanos de alto nivel al desarrollo del conocimiento y a la atención de las necesidades de la sociedad mexicana; y Realizar labores de vinculación con los sectores público, social y privado.

b) **Principal actividad.-**

El Centro de Investigación en Matemáticas A.C., realiza investigación básica y aplicada en matemáticas y disciplinas afines, imparte la enseñanza a nivel licenciatura, maestría, doctorado y especialización dentro de las áreas de trabajo de su competencia; promover actividades de capacitación técnica de personal; imparte seminarios sobre temas especiales tanto de enseñanza como de investigación en los que trabajaran activamente los miembros de la comunidad académica de Guanajuato; imparte cursos en las diversas escuelas profesionales que lo requieran; interacciona y colabora académicamente con las instituciones educativas y/o de investigación del país y en especial con la Universidad Autónoma de México y la Universidad de Guanajuato; participa en los programas científicos y tecnológicos que tengan un beneficio directo o indirecto para la región; otorga diplomas; practica todas las actividades permitidas por la ley a las asociaciones civiles y en particular las que tenga por objeto cumplir con los fines enumerados en las fracciones anteriores; celebra todos los actos y convenios que tengan conexión con todo o cualquiera de los objetos anteriores.

c) **Ejercicio Fiscal.- Periodo**

Los registros se refieren al periodo comprenden del 1o. de enero al 31 de diciembre de 2020.

d) **Régimen jurídico.-**

Es una asociación civil, considerada como Centro Público de Investigación y Empresa de Participación Estatal Mayoritaria constituida bajo lo que establece el Código Civil Federal y regulada por la Ley de Ciencia y Tecnología.

e) **Consideraciones fiscales.-**

Debido a la actividad y objeto social que realiza el Centro de Investigación en Matemáticas, A.C., no está sujeto al Impuesto Sobre la Renta. Sólo tiene la obligación de retener y enterar el impuesto cuando realiza pagos a terceros y estos estén obligados a ello en los términos de la ley.

## Estados Financieros 2020

El CIMAT, sólo paga el Impuesto al Valor Agregado trasladado por los ingresos que recibe de los servicios que presta a personas distintas a sus asociados, y por ende, disminuye el impuesto a cargo con el impuesto que le trasladan los proveedores de bienes y servicios aplicando la mecánica establecida en el artículo 4 de la ley del Impuesto al Valor Agregado.

El Impuesto al Valor Agregado que le trasladan al Centro de Investigación en Matemáticas A.C., los proveedores de bienes y servicios cuyos pagos se hacen con recursos aportados por el Consejo Nacional de Ciencia y Tecnología para proyectos de investigación se reconocen como parte del gasto, esto es, no se acredita el impuesto trasladado contra el impuesto a cargo del periodo.

**f) Estructura organizacional básica.-**

Cuenta con 10 plazas de estructura de acuerdo a la autorización otorgada por la Secretaría de Hacienda y Crédito Público y Secretaría de la Función Pública.

**g) Fideicomiso.-**

El CIMAT cuenta con dos fideicomisos:

(Pesos)

Referencia	Descripción	2020	2019
1.2.1.3.1	Fideicomiso de Ciencia y Tecnología	5,599,877	5,503,010
1.2.1.3.2	Fideicomiso para Obligaciones Laborales	957,759	925,592
<b>1.2.1</b>	<b>Total de Inversiones financieras a largo plazo</b>	<b>6,557,636</b>	<b>6,428,602</b>

- i. Fideicomiso de Investigación Científica y Desarrollo Tecnológico (Actinver): Destinado a proyectos específicos de investigación, así como para la creación y mantenimiento de instalaciones de investigación, su equipamiento, suministro de materiales y el otorgamiento de incentivos extraordinarios al personal y otros propósitos relacionados con los proyectos de investigación, científicos y tecnológicos aprobados.
- ii. Fideicomiso de Obligaciones Laborales (Actinver). Tiene por objeto financiar y/o complementar el financiamiento necesario para hacer frente a las obligaciones laborales por el retiro de los trabajadores del CIMAT, los sujetos beneficiarios de este fideicomiso serán aquellos que se encuentren dentro de los supuestos establecidos en las bases, el contrato y las reglas de operación.

Durante el 2020, los fideicomisos tuvieron el comportamiento que se puede apreciar en el siguiente cuadro:

(Pesos)

Referencia	Descripción	Saldo al 31/12/2019 (a)	ingresos (b)	Egresos (c)	Saldo al 31/12/2020 (a+b-c)
1.2.1.3.1	Fideicomiso de Ciencia y Tecnología	5,503,010	208,519	111,653	5,599,877
1.2.1.3.2	Fideicomiso para Obligaciones Laborales	925,592	46,667	14,500	957,759
<b>1.2.1</b>	<b>Total de Inversiones financieras a largo plazo</b>	<b>6,428,602</b>	<b>255,186</b>	<b>126,153</b>	<b>6,557,636</b>

Durante 2020 el Fideicomiso de Ciencia y Tecnología solo tuvo ingresos por los rendimientos generados durante este año, así como erogaciones relacionados con la Maestría en Análisis estadístico y Computación ofrecida al Instituto Nacional de Estadística y Geografía (INEGI) y por los honorarios cobrados por la Fiduciaria.

Cabe señalar que el 6 de noviembre del 2020, se emitió el *Decreto por el que se reforman y derogan diversas disposiciones de distintas Leyes, incluyendo a la Ley de Ciencia y Tecnología* (Decreto); dichas reformas contenidas en el Decreto tienen como finalidad, entre otras, eliminar el régimen especial que contenía dicha Ley en relación con los Fondos CONACYT y los Fondos de Investigación Científica y Desarrollo Tecnológico a cargo de los Centros Públicos de Investigación.

Como resultado de la eliminación del régimen especial relacionado con dichos Fondos y por disposición expresa del Decreto, deberá cancelarse el Fideicomiso de Ciencia y Tecnología del CIMAT.

De conformidad con el artículo Séptimo Transitorio del Decreto, los ejecutores de gasto, por conducto de sus unidades responsables, deberán coordinarse con las instituciones que fungen como fiduciarias para llevar a cabo los actos y procesos necesarios para extinguir los fideicomisos y dar por terminados los mandatos y análogos públicos a que se refieren las disposiciones que se reforman o derogan por virtud de ese Decreto, con la finalidad de que a más tardar el 30 de junio del 2021 se cancelen los Fideicomisos correspondientes.

Asimismo, el Fideicomiso de Obligaciones Laborales, obtuvo sus ingresos de los rendimientos generados durante el 2020 y los egresos solo fueron los honorarios de la Fiduciaria.

### **5 Bases de Preparación de los Estados Financieros**

Los estados financieros que se acompañan, se prepararon de conformidad con los postulados básicos de contabilidad gubernamental y las normas de carácter general aplicables contenidos en el Marco Conceptual de Contabilidad Gubernamental, emitidos por el Consejo Nacional de Armonización Contable (CONAC).

El registro de las operaciones del Centro de Investigación en Matemáticas A.C., se realiza fundamentalmente sobre la base de su ejercicio presupuestal; durante el transcurso del año, la afectación del presupuesto se efectúa considerando los diferentes momentos presupuestales; con el propósito de reconocer en el presupuesto todas las obligaciones correspondientes al periodo, se registran las operaciones devengadas pendientes de pago y se mantienen los fondos necesarios para cubrirlas.

El de sus operaciones se determina tomando como base el presupuesto autorizado (Subsidio del Gobierno Federal) más los ingresos propios por servicios, los cuales se disminuyen por el gasto de operación y de inversión representado por el presupuesto ejercido, fórmula de la cual se obtiene el remanente del ejercicio.

Las operaciones se realizan considerando en su caso las disposiciones que en materia de contabilidad gubernamental establecen la Ley Federal de Presupuesto y Responsabilidad Hacendaria y su Reglamento, la Ley General de Contabilidad Gubernamental y los lineamientos emitidos por las Secretarías de Hacienda y Crédito Público y de la Función Pública que les son aplicables. Para la elaboración del Estado de Actividades se consideró la NIFGGSP 02.

### **Políticas de Contabilidad Significativas**

- a) Actualización.- Reconocimiento de los Efectos de la Inflación en Información Financiera, se preparan de acuerdo con la Norma de Información Financiera Gubernamental General para el Sector Paraestatal 04 Reexpresión.  
Debido a que la inflación en México, medida en base en el índice nacional de precios al consumidor (INPC) publicado por el Banco de México, reflejo niveles inflacionarios

durante 2019, 2018 y 2017 de 2.83%, 4.83% y 6.77% respectivamente, y de forma acumulada, por dichos años de 14.43%, estos niveles de inflación generaron condiciones económicas necesarias para modificar el entorno económico en el que opera la entidad de inflacionario a no inflacionario.

- b) El Centro de Investigación en Matemáticas A.C., no realiza operaciones en el extranjero.
- c) Actualmente el Centro de Investigación en Matemáticas A.C., no cuenta con inversiones en acciones de compañías subsidiarias.
- d) Por el tipo de servicios que presta el Centro de Investigación en Matemáticas A.C., y de acuerdo a su objeto social, no cuenta con Inventarios y Costo de lo Vendido.
- e) Beneficios a empleados. Se cuenta con un estudio actuarial que permite registrar los pasivos laborales para prima de antigüedad e indemnización legal.
- f) Actualmente se cuenta con la provisión de la prima de antigüedad e indemnización legal.
- g) La reserva para prima de antigüedad e indemnización legal se encuentra fondeada y constituida, en el Fideicomiso de Obligaciones Laborales, con plazo indefinido cuyos saldos al 31 de diciembre de 2020 y 2019 \$957,759 y \$925,592 respectivamente.
- h) El Centro de Investigación en Matemáticas A.C., no realizó en el transcurso del ejercicio 2020 reclasificaciones contables por efectos de cambios en los tipos de operaciones.
- i) Durante el ejercicio 2020, el Centro de Investigación en Matemáticas A.C., no realizó cancelación de adeudos en cuentas por cobrar.

j) Registro de Operaciones

El registro de las operaciones de la Centro de Investigación en Matemáticas se realiza en apego a la Ley General de Contabilidad Gubernamental y la normatividad que de ella se deriva, siguiendo sus postulados básicos, reglas de registro y guías contabilizadoras y empleando los clasificadores presupuestarios y el plan de cuentas aplicable al sector paraestatal.

Durante el transcurso del año, las transacciones financieras se registran siguiendo las normas y metodología para la determinación de los momentos contables de los egresos y los ingresos.

k) Efectivo y equivalentes

El efectivo y equivalentes incluyen depósitos bancarios e inversiones en instrumentos de alta liquidez con vencimientos no mayores a 3 meses.

l) Bienes inmuebles, infraestructura y bienes muebles

Los bienes inmuebles y bienes muebles se registran al costo de adquisición.

Hasta el 31 de diciembre de 2007, dichos activos fueron actualizados aplicando factores derivados del Índice Nacional de Precios al Consumidor (INPC).

## Estados Financieros 2020

La depreciación se calcula con base en el valor de los activos fijos y bajo el método de línea recta, en función a la vida útil de los mismos.

### m) Provisiones

El Organismo reconoce pasivos contingentes únicamente cuando existe una probabilidad de salida de recursos.

A.- LITIGIOS EN TRAMITE	A1.- MONTO APROXIMADO	OBSERVACIONES
1.- Expediente laboral <b>83/2015</b> , (reinstalación).	\$402,840.00; más salarios vencidos por un periodo de 12 meses y los intereses que se generen sobre el importe de 15 meses de salario, a razón del 2 % mensual capitalizable al momento del pago.	El 09 de agosto de 2019, se notifica resolución de incidente de competencia, se declina a la 14 bis de la Federal de Conciliación y Arbitraje en la CDMX. Situación que prevalece al 31 de diciembre de 2020.
2.- Expediente laboral <b>1275/2016/L1/CC/IND</b> , (reinstalación).	\$527,355.00; más salarios vencidos por un periodo de 12 meses y los intereses que se generen sobre el importe de 15 meses de salario, a razón del 2 % mensual capitalizable al momento del pago.	Se envía por incompetencia a la Junta 28 de la Federal de Conciliación y Arbitraje. Al 31 de diciembre de 2020 permanece en este estatus.
3.- Expediente laboral <b>502/2017</b> , (aguinaldo y prima vacacional).	\$121,067 prima vacacional + \$453,415 por aguinaldo= \$574,482 por ambos conceptos.	El 07 de noviembre de 2019, en seguimiento al Expediente, se constata de la emisión de Laudo Absolutorio a favor de la entidad, se desconoce la interposición de Amparo en contra de dicho Laudo por parte de los actores. Dicha situación permanece al 31 de diciembre de 2020.
4.- Expediente laboral <b>1264/2018/L1/CD/IND</b> (se demanda a la entidad como patrón solidario).	\$ 26,000 más salarios vencidos por un periodo de 12 meses, así como los intereses de 15 meses de salario al 2% mensual a la ejecución del laudo.	El 07 de noviembre de 2019, se remite por incompetencia a la Junta 28 de la Federal de Conciliación y Arbitraje. Dicha situación prevalece al 31 de diciembre de 2020.
5.- Expediente laboral <b>1592/2018/L1/CC/IND</b> Junta local; <b>1498/2019</b> Junta Federal (Indemnización constitucional y prestaciones).	\$814,934.48 más salarios vencidos por un periodo de 12 meses, así como los interés de 15 meses de salario al 2% mensual a la ejecución del laudo.	Se envía por incompetencia a la Junta 28 de la Federal de Conciliación y Arbitraje, el 25 de octubre de 2019, se notifica demanda del mismo actor y mismas prestaciones, procede acumulación de expedientes art. 766 LFT. Al 31 de diciembre de 2020 permanece con el mismo estatus.
6.- Expediente laboral <b>1464/2018</b> (Indemnización constitucional y prestaciones).	\$628,808.70 más salarios vencidos por un período de 12 meses, así como los intereses de 15 meses de salario, a razón del 2% mensual.	El 11 de diciembre de 2019, se desahogó audiencia incidental (incompetencia), situación que prevalece al 31 de diciembre de 2020.

## Estados Financieros 2020

A.- LITIGIOS EN TRAMITE	Al.- MONTO APROXIMADO	OBSERVACIONES
<b>7.-</b> Expediente Administrativo <b>ASE-PFRR-016/2017</b> Responsabilidad resarcitoria Auditoria Superior del Estado de Zacatecas.	\$50,000.00	Se contesta procedimiento, se ofrecen pruebas y alegatos, en espera de determinación, al 31 de diciembre de 2020, no se ha notificado acuerdo alguno.
<b>8.</b> Expediente laboral <b>0232/2019</b> (Indemnización constitucional y prestaciones)	\$833,409.00 más salarios vencidos por un periodo de 12 meses, así como los interés de 15 meses de salario al 2% mensual a la ejecución del laudo	Al 31 de diciembre de 2020, está pendiente de realizarse audiencia en conciliación.

### n) Beneficios a los empleados

Los beneficios otorgados por el Organismo a sus empleados, se describen a continuación:

Los beneficios directos (sueldos, tiempo extra, vacaciones, días festivos y permisos de ausencia con goce de sueldo, etc.) se reconocen en los resultados conforme se devengan y sus pasivos se expresan a su valor nominal, por ser de corto plazo. En el caso de ausencias retribuidas conforme a las disposiciones legales o contractuales, éstas no son acumulativas.

### o) Impuestos

El Organismo no es contribuyente del Impuesto sobre la Renta (ISR), de conformidad con lo establecido en el artículo 79 fracción XXIV de la Ley del Impuesto Sobre la Renta vigente para el ejercicio de 2020 y, consecuentemente está exento de la obligación de calcular y pagar la Participación de los Trabajadores en las Utilidades (PTU).

### p) Ahorro/Desahorro del ejercicio

El desahorro o ahorro del ejercicio representa el resultado de la actuación total del Organismo durante el ejercicio que se presentan y se determina partiendo de los ingresos propios, más las transferencias recibidas del Gobierno Federal, disminuidos por el costo total de operaciones.

### q) Reconocimiento de ingresos

Los ingresos se reconocen en el momento en que se reciben en caja o en las cuentas destinadas para el efecto.

## 6 Posición en Moneda Extranjera y Protección por Riesgo Cambiario

Al cierre del ejercicio el Centro de Investigación en Matemáticas A.C., no tiene adeudos en moneda extranjera, por lo que no cuenta con la protección por riesgo cambiario.

## 7 Reporte Analítico del Activo

El Activo aumentó en \$6,267,545 en el período, debido en parte a la ministración de la segunda etapa del proyecto número 296737 Consorcio de Inteligencia Artificial y otros proyectos.

## Estados Financieros 2020

Centro de Investigación en Matemáticas, A.C.  
Estado Analítico del Activo  
Del 1° de Enero al 31 de Diciembre de 2020  
(Pesos)

Concepto	Saldo Inicial 1	Cargos del periodo 2	Abonos del periodo 3	Saldo Final 4(1+2-3)	Variación del periodo (4-1)
1 Activo	380,215,608	494,213,308	487,945,763	386,483,153	6,267,545

Estado Analítico del Activo  
Del 1° de Enero al 31 de Diciembre de 2019  
(Pesos)

Concepto	Saldo Inicial 1	Cargos del periodo 2	Abonos del periodo 3	Saldo Final 4(1+2-3)	Variación del periodo (4-1)
1 Activo	426,808,917	546,985,303	593,578,612	380,215,608	(46,593,309)

### 8 Fideicomisos, Mandatos y Análogos

Fondo de Investigación Científica y Desarrollo Tecnológico (Actinver): Destinado a proyectos específicos de investigación, así como para la creación y mantenimiento de instalaciones de investigación, su equipamiento, suministro de materiales y el otorgamiento de incentivos extraordinarios al personal y otros propósitos relacionados con los proyectos de investigación, científicos y tecnológicos aprobados, cuyo saldo en libros asciende a \$5,599,877 al 31 de diciembre de 2020.

### 9 Reporte de Recaudación

El Centro de Investigación en Matemáticas, A.C., por su objeto social, no se considera como una Entidad recaudatoria de contribuciones.

### 10 Información sobre la Deuda y el Reporte Analítico de la Deuda

Lo más relevante en el Reporte analítico de la deuda es el incremento en los fondos en administración a largo plazo por la ministración de la segunda etapa del Proyecto 296737, Consorcio en Inteligencia Artificial cuyo importe ascendió a \$13,636,746.

### 11 Calificaciones Otorgadas

El Centro de Investigación en Matemáticas, A.C., no es una Entidad calificada por organismos certificadores, ni está autorizada para otorgar certificaciones a otras Entidades.

### 12 Proceso de Mejora

De conformidad con lo establecido en el Acuerdo por el que se emiten las Disposiciones en Materia de Control Interno y se expide el Manual Administrativo de Aplicación general en Materia de Control Interno, se elaboró una Matriz de Administración de riesgos institucional, un Mapa de Riesgos y un Programa de Trabajo en este tema. Los resultados se presentan ante el Consejo Directivo y muestran que actualmente Centro de Investigación en

## Estados Financieros 2020

---

Matemáticas A.C. permanece en un constante esfuerzo por implementar estrategias que lleven a un mejor desarrollo de las actividades sustantivas.

### 13 Información por Segmentos

Debido a las actividades y operaciones que realiza el Centro de Investigación en Matemáticas, A.C. no se prepara información por segmentos.

### 14 Eventos Posteriores al Cierre

El Centro de Investigación en Matemáticas A.C., informa que no se realizaron hechos y/o actividades ocurridos en el período posterior al 31 de diciembre de 2020, por lo que los estados financieros contemplan todo lo ocurrido contable y presupuestalmente en ese periodo.

El CIMAT seguirá monitoreando de forma permanente el desarrollo de la pandemia por COVID-19 y su impacto.

Entre la fecha del reporte y la fecha de autorización de los estados financieros adjuntos, no se ha identificado ningún evento significativo relacionado con la pandemia que requiera un ajuste o revelación.

### 15 Partes Relacionadas


El Centro de Investigación en Matemáticas, A.C. no efectúa operaciones con partes relacionadas, debido al objeto y constitución de la Entidad.

### 16 Responsabilidad sobre la Presentación Razonable de la Información Contable

Bajo protesta de decir verdad declaramos que los Estados Financieros y sus notas, son razonablemente correctos y son responsabilidad del Centro de Investigación en Matemáticas, A.C.

Estas notas son parte integrante de los estados financieros adjuntos.

**Elaboró**



**C. Ana Lilia Zárate Valdez**  
Jefe de Departamento de Contabilidad  
y Presupuesto

**Revisó**



**C.P. Martín Corona Méndez**  
Subdirector de Recursos Financieros

**Autorizó**



**M. en F. Ángel Macías Canales**  
Coordinador Administrativo



**Centro de Investigación en Matemáticas, A.C.**  
**Informe sobre Pasivos Contingentes al 31 de Diciembre de 2020**  
**(Pesos)**

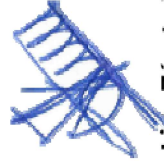
---

El Centro de Investigación en Matemáticas, A.C., al 31 de diciembre de 2020 cuenta con un juicio de tipo Administrativo y seis juicios laborales, los cuales aún no se han reconocido contablemente porque los importes de las posibles obligaciones no pueden ser cuantificados.

---

Bajo protesta de decir verdad, declaramos que los Estados financieros y sus Notas, son razonablemente correctos y son responsabilidad del emisor.

**Elaboró**



**C. Ana Liria Zárate Valdez**  
Jefe de Departamento de Contabilidad  
y Presupuesto

**Revisó**



**C.P. Martín Corona Méndez**  
Subdirector de Recursos Financieros

**Autorizó**



**M. en F. Ángel Macías Canales**  
Coordinador Administrativo

Marzo 5, 2021.

Salles, Sáinz – Grant Thornton, S.C.  
Prolongación Zaragoza No.4200 1A-203  
Fraccionamiento Trojes de Alonso  
20116, Aguascalientes, Ags  
www.ssgt.com.mx

**Mtro. José Miguel Macías Fernández**  
Dirección General de Auditorías Externas  
**Secretaría de la Función Pública**

**Dr. Victor Manuel Rivero Mercado**  
Director General  
**Centro de Investigación en Matemáticas, A.C.**


Estimados Mtro. José Miguel y Dr. Rivero:

Por medio de la presente y de conformidad a lo establecido en los Términos de Referencia para Auditorías externas de los estados financieros y la información financiera contable y presupuestaria emitidos por la Secretaría de la Función Pública (SFP) para el ejercicio 2020, le hacemos entrega del **“Informe de Auditoría Independiente y Dictamen Presupuestal”** relativo a la auditoría de los estados financieros efectuada al **Centro de Investigación en Matemáticas, A.C.** por el ejercicio terminado al 31 de diciembre de 2020.

Sin otro particular por el momento, aprovecho la ocasión para enviarles un cordial saludo.

Atentamente,

SALLES, SAINZ-GRANT THORNTON, S.C.



---

C.P.C. Eduardo Romero España  
Socio de Auditoría

ccp. Lic. Olga Lidia Fernández Terrones – Titular del Órgano Interno de Control – CIMAT – Presente.



Salles Sainz

**Grant Thornton**

Estados e información financiera presupuestaria y  
Dictamen Presupuestario

Centro de Investigación en Matemáticas, A.C.

31 de diciembre de 2020

# Contenido

Dictamen presupuestario

Estado analítico de ingresos

Ingresos de flujo de efectivo

Egresos de flujo de efectivo

Estado analítico del ejercicio del presupuesto de egresos en clasificación administrativa

Estado analítico del ejercicio del presupuesto de egresos en clasificación administrativa (armonizado)

Estado analítico del ejercicio del presupuesto de egresos en clasificación económica y por objeto del gasto

Estado analítico del ejercicio del presupuesto de egresos en clasificación económica (armonizado)

Estado analítico del ejercicio del presupuesto de egresos en clasificación por objeto del gasto (armonizado)

Estado analítico del ejercicio del presupuesto de egresos en clasificación funcional programática

Estado analítico del ejercicio del presupuesto de egresos en clasificación funcional (armonizado)

Gasto por categoría programática

Gasto por categoría programática (armonizado)

Conciliación contable presupuestal de ingresos y egresos

Notas a los estados presupuestales

## Dictamen presupuestario

A la Secretaría de la Función Pública

Al Órgano de Gobierno del  
Centro de Investigación en Matemáticas, A.C.:

### Opinión

Hemos auditado los estados e información financiera presupuestaria de la Entidad Gubernamental Centro de Investigación en Matemáticas, A.C. (la “Entidad”), correspondientes al ejercicio presupuestario comprendido del 1° de enero al 31 de diciembre de 2020, que comprenden los estados analítico de ingresos; de ingresos de flujo de efectivo; de egresos de flujo de efectivo; analítico del presupuesto de egresos en clasificación administrativa; analítico del ejercicio del presupuesto de egresos en clasificación económica y por objeto del gasto; analítico del ejercicio del presupuesto de egresos en clasificación funcional programática, así como las notas explicativas a los estados e información financiera presupuestaria que incluyen un resumen de las políticas presupuestarias significativas.

En nuestra opinión, los estados e información presupuestaria adjuntos de la Entidad Gubernamental Centro de Investigación en Matemáticas, A.C., mencionados en el párrafo anterior, están preparados, en todos los aspectos materiales, de conformidad con las disposiciones establecidas en la Ley General de Contabilidad Gubernamental y en la Ley Federal de Presupuesto y Responsabilidad Hacendaria y su Reglamento.

### Fundamento de la opinión

Hemos llevado a cabo nuestra auditoría de conformidad con las Normas Internacionales de Auditoría (NIA). Nuestras responsabilidades, de acuerdo con estas normas, se describen con más detalle en la sección “Responsabilidades del auditor sobre la auditoría de los estados e información financiera presupuestaria” de nuestro informe. Somos independientes de la Entidad de conformidad con el Código de Ética Profesional Contable del Consejo de Normas de Ética para Contadores (Código del IESBA), junto con los requerimientos de ética que son aplicables a nuestras auditorías de los estados presupuestarios en México de conformidad con el Código de Ética Profesional del Instituto Mexicano de Contadores Públicos, A.C. (Código del IMCP), y hemos cumplido con las demás responsabilidades de ética de conformidad con esos requerimientos y con los Códigos del IESBA y del IMCP.

Consideramos que la evidencia de auditoría que hemos obtenido proporciona una base suficiente y adecuada para nuestra opinión.

### **Párrafo de énfasis base de preparación y utilización de este informe**

Los estados e información financiera presupuestaria adjuntos, fueron preparados para cumplir con los requerimientos normativos gubernamentales a que está sujeta la Entidad y para ser integrados en el Reporte de la Cuenta Pública Federal de 2020, los cuales están presentados en los formatos que para tal efecto fueron establecidos por la Unidad de Contabilidad Gubernamental de la Secretaría de Hacienda y Crédito Público (SHCP); consecuentemente, éstos pueden no ser apropiados para otra finalidad. Nuestra opinión no se modifica por esta cuestión.

### **Otras cuestiones**

(i) La Administración de la Entidad Gubernamental ha preparado un juego de estados financieros al y por el año terminado el 31 de diciembre de 2020 de conformidad con las disposiciones en materia de información financiera que están establecidas en la Ley General de Contabilidad Gubernamental, sobre los cuales emitimos una opinión no modificada (favorable), con fecha 5 de marzo de 2021, conforme a las NIA.

(ii) El estado presupuestal de gasto por categoría programática y los estados analíticos del ejercicio del presupuesto de egresos armonizados en sus clasificaciones: a) Administrativa, b) Económica, c) Por objeto del gasto, d) Funcional y e) Gasto por Categoría Programática, mismos que también forman parte de la Cuenta Pública, se presentan para dar cumplimiento a los Lineamientos para la Integración de la Cuenta Pública, emitidos mediante oficio 309-A-002/2021 el 29 de enero de 2021 por la Unidad de Contabilidad Gubernamental de la SHCP.

### **Responsabilidades de la Administración y de los encargados del gobierno de la Entidad sobre los estados e información financiera presupuestaria**

La Administración es responsable de la preparación de los estados e información financiera presupuestaria adjuntos de conformidad con las disposiciones establecidas en la Ley General de Contabilidad Gubernamental y en la Ley Federal de Presupuesto y Responsabilidad Hacendaria y su Reglamento, y del control interno que la administración consideró necesario para permitir la preparación de los estados e información financiera presupuestaria libre de desviación material debida a fraude o error.

Los encargados del gobierno de la Entidad son responsables de la supervisión del proceso de información financiera de la Entidad.

## **Responsabilidades del Auditor sobre la auditoría de los estados e información financiera presupuestaria**

Nuestros objetivos son obtener una seguridad razonable de que los estados financieros presupuestarios del Centro de Investigación en Matemáticas, A.C., en su conjunto, se encuentran libres de incorrección material, debido a fraude o error, y emitir un informe de auditoría que contiene nuestra opinión. Seguridad razonable es un alto nivel de seguridad, pero no es una garantía, de que una auditoría realizada de conformidad con las NIA siempre detecte una incorrección material cuando existe. Las incorrecciones pueden deberse a fraude o error y son consideradas materiales si individualmente, o en su conjunto, puede preverse razonablemente que influyan en las decisiones económicas que los usuarios hacen basándose en los estados financieros.

Como parte de una auditoría de conformidad con las NIA, aplicamos nuestro juicio profesional y mantenemos una actitud de escepticismo profesional durante toda la auditoría. También:

- Identificamos y evaluamos los riesgos de incorrección material en los estados financieros presupuestarios, debida a fraude o error, diseñamos y aplicamos los procedimientos de auditoría para responder a esos riesgos y obtener evidencia de auditoría suficiente y apropiada para obtener una base para nuestra opinión. El riesgo de no detectar una incorrección material debida a fraude es mayor que en el caso de una incorrección material debida a error, ya que el fraude puede implicar colusión, falsificación, manifestaciones intencionalmente erróneas, omisiones intencionales o la anulación del control interno.
- Obtenemos conocimiento del control interno importante para la auditoría con el fin de diseñar los procedimientos de auditoría que consideramos adecuados en las circunstancias, y no con la finalidad de expresar una opinión sobre la eficacia del control interno de la Entidad.
- Evaluamos lo apropiado de las políticas contables utilizadas y la razonabilidad de las estimaciones contables, así como las revelaciones hechas por la administración de la Entidad.

Nos comunicamos con los responsables del gobierno de la Entidad en relación con, entre otras cuestiones, con el alcance planeado y el momento de realización de la auditoría y los hallazgos importantes de la auditoría, así como cualquier deficiencia significativa en el control interno que identificamos durante nuestra auditoría.

SALLES, SAINZ – GRANT THORNTON, S.C.



---

C.P.C. Eduardo Romero España

Aguascalientes, Aguascalientes.  
5 de marzo de 2021

# Cuenta Pública 2020

CUENTA PÚBLICA 2020  
ESTADO ANALÍTICO DE INGRESOS  
90C CENTRO DE INVESTIGACIÓN EN MATEMÁTICAS, A.C.  
(PESOS)

Rubro de Ingresos	INGRESO					DIFERENCIA (6 = 5 - 1)
	ESTIMADO	AMPLIACIONES Y REDUCCIONES	MODIFICADO	DEVENGADO	RECAUDADO	
	(1)	(2)	(3 = 1 + 2)	(4)	(5)	
Impuestos	0	0	0	0	0	0
Cuotas y Aportaciones de Seguridad Social	0	0	0	0	0	0
Contribuciones de Mejoras	0	0	0	0	0	0
Derechos	0	0	0	0	0	0
Productos	0	0	0	0	0	0
Aprovechamientos	0	0	0	0	0	0
Ingresos por Venta de Bienes, Prestación de Servicios y Otros Ingresos	25,432,338	0	25,432,338	11,826,307	11,826,307	-13,606,031
Participaciones, Aportaciones, Convenios, Incentivos Derivados de la Colaboración Fiscal y Fondos Distintos de Aportaciones	0	0	0	0	0	0
Transferencias, Asignaciones, Subsidios y Subvenciones, y Pensiones y Jubilaciones	185,136,476	-4,314,413	180,822,063	180,822,063	180,822,063	-4,314,413
Ingresos Derivados de Financiamientos	0	0	0	0	0	0
<b>Total<sup>1/</sup></b>	<b>210,568,814</b>	<b>-4,314,413</b>	<b>206,254,401</b>	<b>192,648,370</b>	<b>192,648,370</b>	<b>-17,920,444</b>
				<b>Ingresos Excedentes</b>		<b>-17,920,444</b>

Estado Analítico de Ingresos por Fuente de Financiamiento	INGRESO					DIFERENCIA (6 = 5 - 1)
	ESTIMADO	AMPLIACIONES Y REDUCCIONES	MODIFICADO	DEVENGADO	RECAUDADO	
	(1)	(2)	(3 = 1 + 2)	(4)	(5)	
<b>Ingresos del Poder Ejecutivo Federal o Estatal y de los Municipios</b>	<b>0</b>	<b>0</b>	<b>0</b>	<b>0</b>	<b>0</b>	<b>0</b>
Impuestos	0	0	0	0	0	0
Cuotas y Aportaciones de Seguridad Social	0	0	0	0	0	0
Contribuciones de Mejoras	0	0	0	0	0	0
Derechos	0	0	0	0	0	0
Productos	0	0	0	0	0	0
Aprovechamientos	0	0	0	0	0	0
Participaciones, Aportaciones, Convenios, Incentivos Derivados de la Colaboración Fiscal y Fondos Distintos de Aportaciones	0	0	0	0	0	0
Transferencias, Asignaciones, Subsidios y Subvenciones, y Pensiones y Jubilaciones	0	0	0	0	0	0
<b>Ingresos de los Entes Públicos de los Poderes Legislativo y Judicial, de los Organos Autónomos y del Sector Paraestatal o Paramunicipal, así como de las Empresas Productivas del Estado</b>	<b>210,568,814</b>	<b>-4,314,413</b>	<b>206,254,401</b>	<b>192,648,370</b>	<b>192,648,370</b>	<b>-17,920,444</b>
Cuotas y Aportaciones de Seguridad Social	0	0	0	0	0	0
Productos	0	0	0	0	0	0
Ingresos por Ventas de Bienes, Prestación de Servicios y Otros Ingresos	25,432,338	0	25,432,338	11,826,307	11,826,307	-13,606,031
Transferencias, Asignaciones, Subsidios y Subvenciones, y Pensiones y Jubilaciones	185,136,476	-4,314,413	180,822,063	180,822,063	180,822,063	-4,314,413
<b>Ingresos Derivados de Financiamiento</b>	<b>0</b>	<b>0</b>	<b>0</b>	<b>0</b>	<b>0</b>	<b>0</b>
Ingresos Derivados de Financiamientos	0	0	0	0	0	0
<b>Total<sup>1/</sup></b>	<b>210,568,814</b>	<b>-4,314,413</b>	<b>206,254,401</b>	<b>192,648,370</b>	<b>192,648,370</b>	<b>-17,920,444</b>
				<b>Ingresos Excedentes</b>		<b>-17,920,444</b>

1/ Las sumas parciales y total pueden no coincidir debido al redondeo.  
Fuente: El ente público.

Elaboró



C. Ana Lilia Zárate Valdez  
Jefe de Departamento de Contabilidad  
y Presupuesto

Revisó



C.P. Martín Corona Méndez  
Subdirector de Recursos Financieros

Autorizó



M. en F. Ángel Macías Canales  
Coordinador Administrativo



# Cuenta Pública 2020

CUENTA PÚBLICA 2020  
 INGRESOS DE FLUJO DE EFECTIVO  
 PRODUCTORAS DE BIENES Y SERVICIOS  
 38 CONSEJO NACIONAL DE CIENCIA Y TECNOLOGÍA  
 90C CENTRO DE INVESTIGACIÓN EN MATEMÁTICAS, A.C.  
 (PESOS)

Concepto	ESTIMADO	MODIFICADO	RECAUDADO
<b>TOTAL DE RECURSOS<sup>1/</sup></b>	<b>210,568,814</b>	<b>206,254,401</b>	<b>221,782,705</b>
<b>DISPONIBILIDAD INICIAL</b>	<b>0</b>	<b>0</b>	<b>29,134,335</b>
<b>CORRIENTES Y DE CAPITAL</b>	<b>25,432,338</b>	<b>25,432,338</b>	<b>11,826,307</b>
VENTA DE BIENES	0	0	0
INTERNAS	0	0	0
EXTERNAS	0	0	0
VENTA DE SERVICIOS	20,854,517	20,854,517	10,663,028
INTERNAS	0	20,854,517	10,663,028
EXTERNAS	20,854,517	0	0
INGRESOS DIVERSOS	4,577,821	4,577,821	1,163,279
INGRESOS DE FIDEICOMISOS PÚBLICOS	0	0	610,315
PRODUCTOS FINANCIEROS	0	0	0
OTROS	4,577,821	4,577,821	552,964
VENTA DE INVERSIONES	0	0	0
RECUPERACIÓN DE ACTIVOS FÍSICOS	0	0	0
RECUPERACIÓN DE ACTIVOS FINANCIEROS	0	0	0
<b>INGRESOS POR OPERACIONES AJENAS</b>	<b>0</b>	<b>0</b>	<b>0</b>
POR CUENTA DE TERCEROS	0	0	0
POR EROGACIONES RECUPERABLES	0	0	0
<b>SUBSIDIOS Y APOYOS FISCALES</b>	<b>185,136,476</b>	<b>180,822,063</b>	<b>180,822,063</b>
SUBSIDIOS	3,423,054	2,000,654	2,000,654
CORRIENTES	3,423,054	2,000,654	2,000,654
DE CAPITAL	0	0	0
APOYOS FISCALES	181,713,422	178,821,409	178,821,409
CORRIENTES	181,713,422	178,821,409	178,821,409
SERVICIOS PERSONALES	148,325,648	150,147,314	150,147,314
OTROS	33,387,774	28,674,095	28,674,095
INVERSIÓN FÍSICA	0	0	0
INTERESES, COMISIONES Y GASTOS DE LA DEUDA	0	0	0
INVERSIÓN FINANCIERA	0	0	0
AMORTIZACIÓN DE PASIVOS	0	0	0
<b>SUMA DE INGRESOS DEL AÑO</b>	<b>210,568,814</b>	<b>206,254,401</b>	<b>192,648,370</b>
<b>ENDEUDAMIENTO (O DESENDEUDAMIENTO) NETO</b>	<b>0</b>	<b>0</b>	<b>0</b>
INTERNO	0	0	0

# Cuenta Pública 2020

CUENTA PÚBLICA 2020  
INGRESOS DE FLUJO DE EFECTIVO  
PRODUCTORAS DE BIENES Y SERVICIOS  
38 CONSEJO NACIONAL DE CIENCIA Y TECNOLOGÍA  
90C CENTRO DE INVESTIGACIÓN EN MATEMÁTICAS, A.C.  
(PESOS)

Concepto	ESTIMADO	MODIFICADO	RECAUDADO
EXTERNO	0	0	0

1/ Las sumas parciales y total pueden no coincidir debido al redondeo.

Fuente: Estimado y Modificado, sistemas globalizadores de la Secretaría de Hacienda y Crédito Público; Recaudado, el ente público.

**Elaboró**

**C. Ana Lilia Zárate Valdez**  
Jefe de Departamento de Contabilidad  
y Presupuesto

**Revisó**

**C.P. Martín Corona Méndez**  
Subdirector de Recursos Financieros

**Autorizó**

**M. en F. Ángel Macías Canales**  
Coordinador Administrativo

# Cuenta Pública 2020

CUENTA PÚBLICA 2020  
EGRESOS DE FLUJO DE EFECTIVO  
PRODUCTORAS DE BIENES Y SERVICIOS  
38 CONSEJO NACIONAL DE CIENCIA Y TECNOLOGÍA  
90C CENTRO DE INVESTIGACIÓN EN MATEMÁTICAS, A.C.  
(PESOS)

Concepto	APROBADO	MODIFICADO	PAGADO
<b>TOTAL DE RECURSOS<sup>1/</sup></b>	<b>210,568,814</b>	<b>206,254,401</b>	<b>221,782,705</b>
<b>GASTO CORRIENTE</b>	<b>210,568,814</b>	<b>206,254,401</b>	<b>188,821,885</b>
SERVICIOS PERSONALES	159,934,621	161,756,287	152,271,061
DE OPERACIÓN	44,435,007	40,971,328	34,014,434
SUBSIDIOS	3,773,054	2,350,654	2,135,156
OTRAS EROGACIONES	2,426,132	1,176,132	401,234
<b>PENSIONES Y JUBILACIONES</b>	<b>0</b>	<b>0</b>	<b>0</b>
<b>INVERSIÓN FÍSICA</b>	<b>0</b>	<b>0</b>	<b>0</b>
BIENES MUEBLES E INMUEBLES	0	0	0
OBRA PÚBLICA	0	0	0
SUBSIDIOS	0	0	0
OTRAS EROGACIONES	0	0	0
<b>INVERSIÓN FINANCIERA</b>	<b>0</b>	<b>0</b>	<b>0</b>
<b>COSTO FINANCIERO</b>	<b>0</b>	<b>0</b>	<b>0</b>
INTERESES, COMISIONES Y GASTOS DE LA DEUDA	0	0	0
INTERNOS	0	0	0
EXTERNOS	0	0	0
<b>EGRESOS POR OPERACIONES AJENAS</b>	<b>0</b>	<b>0</b>	<b>-15,330,514</b>
POR CUENTA DE TERCEROS	0	0	-15,652,914
EROGACIONES RECUPERABLES	0	0	322,400
<b>SUMA DE EGRESOS DEL AÑO</b>	<b>210,568,814</b>	<b>206,254,401</b>	<b>173,491,371</b>
<b>ENTEROS A TESORERÍA DE LA FEDERACIÓN</b>	<b>0</b>	<b>0</b>	<b>0</b>
ORDINARIOS	0	0	0
EXTRAORDINARIOS	0	0	0
<b>DISPONIBILIDAD FINAL</b>	<b>0</b>	<b>0</b>	<b>48,291,334</b>
DIFERENCIAS CAMBIARIAS, AJUSTES CONTABLES Y OPERACIONES EN TRÁNSITO	0	0	0

1/ Las sumas parciales y total pueden no coincidir debido al redondeo.

Fuente: Presupuesto Aprobado y Modificado, sistemas globalizadores de la Secretaría de Hacienda y Crédito Público; Presupuesto Pagado, el ente público.

**Elaboró**

**C. Ana Lilia Zárate Valdez**  
Jefe de Departamento de Contabilidad  
y Presupuesto

**Revisó**

**C.P. Martín Corona Méndez**  
Subdirector de Recursos Financieros

**Autorizó**

**M. en F. Ángel Macías Canales**  
Coordinador Administrativo

# Cuenta Pública 2020

CUENTA PÚBLICA 2020  
ESTADO ANALÍTICO DEL EJERCICIO DEL PRESUPUESTO DE EGRESOS EN CLASIFICACIÓN ADMINISTRATIVA<sup>1/</sup>  
38 CONSEJO NACIONAL DE CIENCIA Y TECNOLOGÍA  
90C CENTRO DE INVESTIGACIÓN EN MATEMÁTICAS, A.C.  
(PESOS)

DENOMINACIÓN	APROBADO	MODIFICADO	DEVENGADO	PAGADO	ECONOMÍAS
TOTAL	210,568,814	206,254,401	173,491,371	173,491,371	32,763,030

1/ Las sumas parciales y total pueden no coincidir debido al redondeo.

Fuente: Presupuesto Aprobado y Modificado, sistemas globalizadores de la Secretaría de Hacienda y Crédito Público. Presupuesto Devengado y Pagado, el ente público.

**Elaboró**

**C. Ana Lilia Zárate Valdez**  
Jefe de Departamento de Contabilidad  
y Presupuesto

**Revisó**

**C.P. Martín Corona Méndez**  
Subdirector de Recursos Financieros

**Autorizó**

**M. en F. Ángel Macías Canales**  
Coordinador Administrativo

# Cuenta Pública 2020

CUENTA PÚBLICA 2020  
ESTADO ANALÍTICO DEL EJERCICIO DEL PRESUPUESTO DE EGRESOS EN CLASIFICACIÓN ADMINISTRATIVA (ARMONIZADO)<sup>1/</sup>  
38 CONSEJO NACIONAL DE CIENCIA Y TECNOLOGÍA  
90C CENTRO DE INVESTIGACIÓN EN MATEMÁTICAS, A.C.  
(PESOS)

CONCEPTO	APROBADO	AMPLIACIONES / (REDUCCIONES)	MODIFICADO	DEVENGADO	PAGADO	SUBEJERCICIO <sup>2/</sup>
	1	2 = (3-1)	3	4	5	6 = (3-4)
Centro de Investigación en Matemáticas, A.C.	210,568,814	-4,314,413	206,254,401	173,491,371	173,491,371	32,763,030
<b>Total del Gasto</b>	<b>210,568,814</b>	<b>-4,314,413</b>	<b>206,254,401</b>	<b>173,491,371</b>	<b>173,491,371</b>	<b>32,763,030</b>

1/ Las sumas parciales y total pueden no coincidir debido al redondeo.

2/ Corresponde a las Economías Presupuestarias.

Fuente: Presupuesto Aprobado y Modificado, sistemas globalizadores de la Secretaría de Hacienda y Crédito Público. Presupuesto Devengado y Pagado, el ente público.

**Elaboró**

**C. Ana Lilia Zárate Valdez**  
Jefe de Departamento de Contabilidad  
y Presupuesto

**Revisó**

**C.P. Martín Corona Méndez**  
Subdirector de Recursos Financieros

**Autorizó**

**M. en F. Ángel Macías Canales**  
Coordinador Administrativo

# Cuenta Pública 2020

Cuenta Pública 2020  
ESTADO ANALÍTICO DEL EJERCICIO DEL PRESUPUESTO DE EGRESOS EN CLASIFICACIÓN ECONÓMICA Y POR OBJETO DEL GASTO<sup>1/</sup>  
38 CONSEJO NACIONAL DE CIENCIA Y TECNOLOGÍA  
90C CENTRO DE INVESTIGACIÓN EN MATEMÁTICAS, A.C.  
(PESOS)

CLASIFICACIÓN ECONÓMICA OBJETO DEL GASTO DENOMINACIÓN	APROBADO	MODIFICADO	DEVENGADO	PAGADO	ECONOMÍAS
<b>TOTAL</b>	<b>210,568,814</b>	<b>206,254,401</b>	<b>173,491,371</b>	<b>173,491,371</b>	<b>32,763,030</b>
<b>Gasto Corriente</b>	<b>210,568,814</b>	<b>206,254,401</b>	<b>173,168,971</b>	<b>173,168,971</b>	<b>33,085,430</b>
Servicios Personales	159,934,621	161,756,287	152,271,061	152,271,061	9,485,226
1000 Servicios personales	159,934,621	161,756,287	152,271,061	152,271,061	9,485,226
1100 Remuneraciones al personal de carácter permanente	58,509,555	59,740,887	59,740,887	59,740,887	
1200 Remuneraciones al personal de carácter transitorio	3,593,906	3,593,906	3,593,906	3,593,906	
1300 Remuneraciones adicionales y especiales	32,064,687	33,117,982	32,804,257	32,804,257	313,725
1400 Seguridad social	24,021,544	18,672,537	18,672,537	18,672,537	
1500 Otras prestaciones sociales y económicas	18,539,569	20,803,813	20,151,822	20,151,822	651,991
1700 Pago de estímulos a servidores públicos	23,205,360	25,827,162	17,307,652	17,307,652	8,519,510
Gasto De Operación	44,435,007	40,971,328	34,014,434	34,014,434	6,956,894
2000 Materiales y suministros	5,061,925	4,572,159	3,214,194	3,214,194	1,357,965
2100 Materiales de administración, emisión de documentos y artículos oficiales	1,882,053	1,397,309	1,247,309	1,247,309	150,000
2200 Alimentos y utensilios	1,107,028	1,107,028	827,028	827,028	280,000
2400 Materiales y artículos de construcción y de reparación	135,542	135,542	125,542	125,542	10,000
2500 Productos químicos, farmacéuticos y de laboratorio	10,037	10,037	10,037	10,037	
2600 Combustibles, lubricantes y aditivos	435,867	435,867	435,867	435,867	
2700 Vestuario, blancos, prendas de protección y artículos deportivos	29,282	24,260	24,260	24,260	
2900 Herramientas, refacciones y accesorios menores	1,462,116	1,462,116	544,151	544,151	917,965
3000 Servicios generales	39,373,082	36,399,169	30,800,240	30,800,240	5,598,929
3100 Servicios básicos	4,940,369	5,307,305	4,333,792	4,333,792	973,513
3200 Servicios de arrendamiento	2,099,849	2,076,128	2,076,128	2,076,128	
3300 Servicios profesionales, científicos, técnicos y otros servicios	16,784,691	16,117,309	14,320,297	14,320,297	1,797,012
3400 Servicios financieros, bancarios y comerciales	2,501,978	1,057,413	1,057,413	1,057,413	
3500 Servicios de instalación, reparación, mantenimiento y conservación	5,664,279	5,432,208	5,412,208	5,412,208	20,000
3700 Servicios de traslado y viáticos	2,944,403	2,178,997	439,298	439,298	1,739,699
3800 Servicios oficiales	1,708,445	1,500,741	550,741	550,741	950,000
3900 Otros servicios generales	2,729,068	2,729,068	2,610,363	2,610,363	118,705
Subsidios	3,773,054	2,350,654	2,135,156	2,135,156	215,498
4000 Transferencias, asignaciones, subsidios y otras ayudas	3,773,054	2,350,654	2,135,156	2,135,156	215,498
4300 Subsidios y subvenciones	3,773,054	2,350,654	2,135,156	2,135,156	215,498
Otros De Corriente	2,426,132	1,176,132	-15,251,680	-15,251,680	16,427,812
3000 Servicios generales	2,426,132	1,176,132	-15,652,914	-15,652,914	15,652,914

# Cuenta Pública 2020

CUENTA PÚBLICA 2020  
ESTADO ANALÍTICO DEL EJERCICIO DEL PRESUPUESTO DE EGRESOS EN CLASIFICACIÓN ECONÓMICA Y POR OBJETO DEL GASTO<sup>1/</sup>  
38 CONSEJO NACIONAL DE CIENCIA Y TECNOLOGÍA  
90C CENTRO DE INVESTIGACIÓN EN MATEMÁTICAS, A.C.  
(PESOS)

CLASIFICACIÓN ECONÓMICA OBJETO DEL GASTO DENOMINACIÓN	APROBADO	MODIFICADO	DEVENGADO	PAGADO	ECONOMÍAS
3900 Otros servicios generales			-15,652,914	-15,652,914	15,652,914
4000 Transferencias, asignaciones, subsidios y otras ayudas	2,426,132	1,176,132	401,234	401,234	774,898
4400 Ayudas sociales	2,426,132	1,176,132	401,234	401,234	774,898
<b>Pensiones Y Jubilaciones</b>					
<b>Gasto De Inversión</b>			<b>322,400</b>	<b>322,400</b>	<b>-322,400</b>
Otros De Inversión			322,400	322,400	-322,400
3000 Servicios generales			322,400	322,400	-322,400
3900 Otros servicios generales			322,400	322,400	-322,400

1/ Las sumas parciales y total pueden no coincidir debido al redondeo.

Fuente: Presupuesto Aprobado y Modificado, sistemas globalizadores de la Secretaría de Hacienda y Crédito Público. Presupuesto Devengado y Pagado, el ente público.

**Elaboró**

**C. Ana Lilia Zárate Valdez**  
Jefe de Departamento de Contabilidad  
y Presupuesto

**Revisó**

**C.P. Martín Corona Méndez**  
Subdirector de Recursos Financieros

**Autorizó**

**M. en F. Ángel Macías Canales**  
Coordinador Administrativo

# Cuenta Pública 2020

CUENTA PÚBLICA 2020  
 ESTADO ANALÍTICO DEL EJERCICIO DEL PRESUPUESTO DE EGRESOS EN CLASIFICACIÓN ECONÓMICA (ARMONIZADO)<sup>1/</sup>  
 38 CONSEJO NACIONAL DE CIENCIA Y TECNOLOGÍA  
 90C CENTRO DE INVESTIGACIÓN EN MATEMÁTICAS, A.C.  
 (PESOS)

CONCEPTO	APROBADO	AMPLIACIONES / (REDUCCIONES)	MODIFICADO	DEVENGADO	PAGADO	SUBEJERCICIO <sup>2/</sup>
	1	2 = (3-1)	3	4	5	6 = (3-4)
Gasto Corriente	210,568,814	-4,314,413	206,254,401	173,168,971	173,168,971	33,085,430
Gasto De Capital				322,400	322,400	-322,400
<b>Total del Gasto</b>	<b>210,568,814</b>	<b>-4,314,413</b>	<b>206,254,401</b>	<b>173,491,371</b>	<b>173,491,371</b>	<b>32,763,030</b>

1/ Las sumas parciales y total pueden no coincidir debido al redondeo.

2/ Corresponde a las Economías Presupuestarias.

Fuente: Presupuesto Aprobado y Modificado, sistemas globalizadores de la Secretaría de Hacienda y Crédito Público. Presupuesto Devengado y Pagado, el ente público.

**Elaboró**

**C. Ana Lilia Zárate Valdez**  
 Jefe de Departamento de Contabilidad  
 y Presupuesto

**Revisó**

**C.P. Martín Corona Méndez**  
 Subdirector de Recursos Financieros

**Autorizó**

**M. en F. Ángel Macías Canales**  
 Coordinador Administrativo



# Cuenta Pública 2020

CUENTA PÚBLICA 2020  
ESTADO ANALÍTICO DEL EJERCICIO DEL PRESUPUESTO DE EGRESOS EN CLASIFICACIÓN POR OBJETO DEL GASTO (ARMONIZADO)<sup>1/</sup>  
38 CONSEJO NACIONAL DE CIENCIA Y TECNOLOGÍA  
90C CENTRO DE INVESTIGACIÓN EN MATEMÁTICAS, A.C.  
(PESOS)

CONCEPTO	APROBADO	AMPLIACIONES / (REDUCCIONES)	MODIFICADO	DEVENGADO	PAGADO	SUBEJERCICIO <sup>2/</sup>
	1	2 = (3-1)	3	4	5	6 = (3-4)
<b>Servicios personales</b>	<b>159,934,621</b>	<b>1,821,666</b>	<b>161,756,287</b>	<b>152,271,061</b>	<b>152,271,061</b>	<b>9,485,226</b>
Remuneraciones al personal de carácter permanente	58,509,555	1,231,332	59,740,887	59,740,887	59,740,887	
Remuneraciones al personal de carácter transitorio	3,593,906		3,593,906	3,593,906	3,593,906	
Remuneraciones adicionales y especiales	32,064,687	1,053,295	33,117,982	32,804,257	32,804,257	313,725
Seguridad social	24,021,544	-5,349,007	18,672,537	18,672,537	18,672,537	
Otras prestaciones sociales y económicas	18,539,569	2,264,244	20,803,813	20,151,822	20,151,822	651,991
Pago de estímulos a servidores públicos	23,205,360	2,621,802	25,827,162	17,307,652	17,307,652	8,519,510
<b>Materiales y suministros</b>	<b>5,061,925</b>	<b>-489,766</b>	<b>4,572,159</b>	<b>3,214,194</b>	<b>3,214,194</b>	<b>1,357,965</b>
Materiales de administración, emisión de documentos y artículos oficiales	1,882,053	-484,744	1,397,309	1,247,309	1,247,309	150,000
Alimentos y utensilios	1,107,028		1,107,028	827,028	827,028	280,000
Materiales y artículos de construcción y de reparación	135,542		135,542	125,542	125,542	10,000
Productos químicos, farmacéuticos y de laboratorio	10,037		10,037	10,037	10,037	
Combustibles, lubricantes y aditivos	435,867		435,867	435,867	435,867	
Vestuario, blancos, prendas de protección y artículos deportivos	29,282	-5,022	24,260	24,260	24,260	
Herramientas, refacciones y accesorios menores	1,462,116		1,462,116	544,151	544,151	917,965
<b>Servicios generales</b>	<b>39,373,082</b>	<b>-2,973,913</b>	<b>36,399,169</b>	<b>15,469,726</b>	<b>15,469,726</b>	<b>20,929,443</b>
Servicios básicos	4,940,369	366,936	5,307,305	4,333,792	4,333,792	973,513
Servicios de arrendamiento	2,099,849	-23,721	2,076,128	2,076,128	2,076,128	
Servicios profesionales, científicos, técnicos y otros servicios	16,784,691	-667,382	16,117,309	14,320,297	14,320,297	1,797,012
Servicios financieros, bancarios y comerciales	2,501,978	-1,444,565	1,057,413	1,057,413	1,057,413	
Servicios de instalación, reparación, mantenimiento y conservación	5,664,279	-232,071	5,432,208	5,412,208	5,412,208	20,000
Servicios de traslado y viáticos	2,944,403	-765,406	2,178,997	439,298	439,298	1,739,699
Servicios oficiales	1,708,445	-207,704	1,500,741	550,741	550,741	950,000
Otros servicios generales	2,729,068		2,729,068	-12,720,151	-12,720,151	15,449,219
<b>Transferencias, asignaciones, subsidios y otras ayudas</b>	<b>6,199,186</b>	<b>-2,672,400</b>	<b>3,526,786</b>	<b>2,536,390</b>	<b>2,536,390</b>	<b>990,396</b>
Subsidios y subvenciones	3,773,054	-1,422,400	2,350,654	2,135,156	2,135,156	215,498
Ayudas sociales	2,426,132	-1,250,000	1,176,132	401,234	401,234	774,898
<b>Total del Gasto</b>	<b>210,568,814</b>	<b>-4,314,413</b>	<b>206,254,401</b>	<b>173,491,371</b>	<b>173,491,371</b>	<b>32,763,030</b>

1/ Las sumas parciales y total pueden no coincidir debido al redondeo.

2/ Corresponde a las Economías Presupuestarias.

Fuente: Presupuesto Aprobado y Modificado, sistemas globalizadores de la Secretaría de Hacienda y Crédito Público. Presupuesto Devengado y Pagado, el ente público.

Elaboró

  
**C. Ana Lilia Zárate Valdez**  
Jefe de Departamento de Contabilidad  
y Presupuesto

Revisó

  
**C.P. Martín Corona Méndez**  
Subdirector de Recursos Financieros

Autorizó

  
**M. en F. Ángel Macías Canales**  
Coordinador Administrativo

# Cuenta Pública 2020

CUENTA PÚBLICA 2020  
ESTADO ANALÍTICO DEL EJERCICIO DEL PRESUPUESTO DE EGRESOS EN CLASIFICACIÓN FUNCIONAL-PROGRAMÁTICA<sup>1/</sup>  
38 CONSEJO NACIONAL DE CIENCIA Y TECNOLOGÍA  
90C CENTRO DE INVESTIGACIÓN EN MATEMÁTICAS, A.C.  
(PESOS)

CATEGORÍAS PROGRAMÁTICAS							DENOMINACIÓN	GASTO CORRIENTE					PENSIONES Y JUBILACIONES	GASTO DE INVERSIÓN				TOTAL		
FI	FN	SF	AI	PP	UR	SERVICIOS PERSONALES		GASTO DE OPERACIÓN	SUBSIDIOS	OTROS DE CORRIENTE	SUMA	INVERSIÓN FÍSICA		SUBSIDIOS	OTROS DE INVERSIÓN	SUMA	TOTAL	ESTRUCTURA PORCENTUAL		
																		CORRIENTE	PENSIONES Y JUBILACIONES	INVERSIÓN
						159,934,621	44,435,007	3,773,054	2,426,132	210,568,814					210,568,814	100.0				
						161,756,287	40,971,328	2,350,654	1,176,132	206,254,401					206,254,401	100.0				
						152,271,061	34,014,434	2,135,156	-15,251,680	173,168,971			322,400	322,400	173,491,371	99.8		0.2		
						152,271,061	34,014,434	2,135,156	-15,251,680	173,168,971			322,400	322,400	173,491,371	99.8		0.2		
						95.2	76.5	56.6	-0-	82.2					82.4					
						94.1	83.0	90.8	-0-	84.0					84.1					
1																				
1						1,763,535	18,606			1,782,141				1,782,141	100.0					
1						1,538,936	18,606			1,557,542				1,557,542	100.0					
1						1,538,936	18,606			1,557,542				1,557,542	100.0					
1						1,538,936	18,606			1,557,542				1,557,542	100.0					
1						87.3	100.0			87.4				87.4						
1						100.0	100.0			100.0				100.0						
1	3																			
1	3					1,763,535	18,606			1,782,141				1,782,141	100.0					
1	3					1,538,936	18,606			1,557,542				1,557,542	100.0					
1	3					1,538,936	18,606			1,557,542				1,557,542	100.0					
1	3					1,538,936	18,606			1,557,542				1,557,542	100.0					
1	3					87.3	100.0			87.4				87.4						
1	3					100.0	100.0			100.0				100.0						
1	3	04																		
1	3	04				1,763,535	18,606			1,782,141				1,782,141	100.0					
1	3	04				1,538,936	18,606			1,557,542				1,557,542	100.0					
1	3	04				1,538,936	18,606			1,557,542				1,557,542	100.0					
1	3	04				1,538,936	18,606			1,557,542				1,557,542	100.0					
1	3	04				87.3	100.0			87.4				87.4						
1	3	04				100.0	100.0			100.0				100.0						
1	3	04	001																	
1	3	04	001			1,763,535	18,606			1,782,141				1,782,141	100.0					
1	3	04	001			1,538,936	18,606			1,557,542				1,557,542	100.0					
1	3	04	001			1,538,936	18,606			1,557,542				1,557,542	100.0					
1	3	04	001			1,538,936	18,606			1,557,542				1,557,542	100.0					
1	3	04	001			87.3	100.0			87.4				87.4						
1	3	04	001			100.0	100.0			100.0				100.0						
1	3	04	001	O001																
1	3	04	001	O001		1,763,535	18,606			1,782,141				1,782,141	100.0					
1	3	04	001	O001		1,538,936	18,606			1,557,542				1,557,542	100.0					
1	3	04	001	O001		1,538,936	18,606			1,557,542				1,557,542	100.0					
1	3	04	001	O001		1,538,936	18,606			1,557,542				1,557,542	100.0					
1	3	04	001	O001		87.3	100.0			87.4				87.4						
1	3	04	001	O001		100.0	100.0			100.0				100.0						
1	3	04	001	O001	90C															
1	3	04	001	O001	90C	1,763,535	18,606			1,782,141				1,782,141	100.0					
1	3	04	001	O001	90C	1,538,936	18,606			1,557,542				1,557,542	100.0					

# Cuenta Pública 2020

Cuenta Pública 2020  
ESTADO ANALÍTICO DEL EJERCICIO DEL PRESUPUESTO DE EGRESOS EN CLASIFICACIÓN FUNCIONAL-PROGRAMÁTICA<sup>1/</sup>  
38 CONSEJO NACIONAL DE CIENCIA Y TECNOLOGÍA  
90C CENTRO DE INVESTIGACIÓN EN MATEMÁTICAS, A.C.  
(PESOS)

CATEGORÍAS PROGRAMÁTICAS							DENOMINACIÓN	GASTO CORRIENTE					PENSIONES Y JUBILACIONES	GASTO DE INVERSIÓN				TOTAL		
FI	FN	SF	AI	PP	UR	SERVICIOS PERSONALES		GASTO DE OPERACIÓN	SUBSIDIOS	OTROS DE CORRIENTE	SUMA	INVERSIÓN FÍSICA		SUBSIDIOS	OTROS DE INVERSIÓN	SUMA	TOTAL	ESTRUCTURA PORCENTUAL		
																		CORRIENTE	PENSIONES Y JUBILACIONES	INVERSIÓN
1	3	04	001	O001	90C	Devengado	1,538,936	18,606			1,557,542				1,557,542	100.0				
1	3	04	001	O001	90C	Pagado	1,538,936	18,606			1,557,542				1,557,542	100.0				
1	3	04	001	O001	90C	Porcentaje Pag/Aprob	87.3	100.0			87.4				87.4					
1	3	04	001	O001	90C	Porcentaje Pag/Modif	100.0	100.0			100.0				100.0					
3						Desarrollo Económico														
3						Aprobado	158,171,086	44,416,401	3,773,054	2,426,132	208,786,673				208,786,673	100.0				
3						Modificado	160,217,351	40,952,722	2,350,654	1,176,132	204,696,859				204,696,859	100.0				
3						Devengado	150,732,125	33,995,828	2,135,156	-15,251,680	171,611,429			322,400	322,400	171,933,829	99.8		0.2	
3						Pagado	150,732,125	33,995,828	2,135,156	-15,251,680	171,611,429			322,400	322,400	171,933,829	99.8		0.2	
3						Porcentaje Pag/Aprob	95.3	76.5	56.6	-0	82.2				82.3					
3						Porcentaje Pag/Modif	94.1	83.0	90.8	-0	83.8				84.0					
3	8					Ciencia, Tecnología e Innovación														
3	8					Aprobado	158,171,086	44,416,401	3,773,054	2,426,132	208,786,673				208,786,673	100.0				
3	8					Modificado	160,217,351	40,952,722	2,350,654	1,176,132	204,696,859				204,696,859	100.0				
3	8					Devengado	150,732,125	33,995,828	2,135,156	-15,251,680	171,611,429			322,400	322,400	171,933,829	99.8		0.2	
3	8					Pagado	150,732,125	33,995,828	2,135,156	-15,251,680	171,611,429			322,400	322,400	171,933,829	99.8		0.2	
3	8					Porcentaje Pag/Aprob	95.3	76.5	56.6	-0	82.2				82.3					
3	8					Porcentaje Pag/Modif	94.1	83.0	90.8	-0	83.8				84.0					
3	8	01				Investigación Científica														
3	8	01				Aprobado	158,171,086	44,416,401	3,773,054	2,426,132	208,786,673				208,786,673	100.0				
3	8	01				Modificado	160,217,351	40,952,722	2,350,654	1,176,132	204,696,859				204,696,859	100.0				
3	8	01				Devengado	150,732,125	33,995,828	2,135,156	-15,251,680	171,611,429			322,400	322,400	171,933,829	99.8		0.2	
3	8	01				Pagado	150,732,125	33,995,828	2,135,156	-15,251,680	171,611,429			322,400	322,400	171,933,829	99.8		0.2	
3	8	01				Porcentaje Pag/Aprob	95.3	76.5	56.6	-0	82.2				82.3					
3	8	01				Porcentaje Pag/Modif	94.1	83.0	90.8	-0	83.8				84.0					
3	8	01	002			Servicios de apoyo administrativo														
3	8	01	002			Aprobado	24,444,386				24,444,386				24,444,386	100.0				
3	8	01	002			Modificado	17,827,731				17,827,731				17,827,731	100.0				
3	8	01	002			Devengado	17,514,006				17,514,006				17,514,006	100.0				
3	8	01	002			Pagado	17,514,006				17,514,006				17,514,006	100.0				
3	8	01	002			Porcentaje Pag/Aprob	71.6				71.6				71.6					
3	8	01	002			Porcentaje Pag/Modif	98.2				98.2				98.2					
3	8	01	002	M001		Actividades de apoyo administrativo														
3	8	01	002	M001		Aprobado	24,444,386				24,444,386				24,444,386	100.0				
3	8	01	002	M001		Modificado	17,827,731				17,827,731				17,827,731	100.0				
3	8	01	002	M001		Devengado	17,514,006				17,514,006				17,514,006	100.0				
3	8	01	002	M001		Pagado	17,514,006				17,514,006				17,514,006	100.0				
3	8	01	002	M001		Porcentaje Pag/Aprob	71.6				71.6				71.6					
3	8	01	002	M001		Porcentaje Pag/Modif	98.2				98.2				98.2					
3	8	01	002	M001	90C	Centro de Investigación en Matemáticas, A.C.														
3	8	01	002	M001	90C	Aprobado	24,444,386				24,444,386				24,444,386	100.0				
3	8	01	002	M001	90C	Modificado	17,827,731				17,827,731				17,827,731	100.0				
3	8	01	002	M001	90C	Devengado	17,514,006				17,514,006				17,514,006	100.0				
3	8	01	002	M001	90C	Pagado	17,514,006				17,514,006				17,514,006	100.0				

# Cuenta Pública 2020

CUENTA PÚBLICA 2020  
ESTADO ANALÍTICO DEL EJERCICIO DEL PRESUPUESTO DE EGRESOS EN CLASIFICACIÓN FUNCIONAL-PROGRAMÁTICA<sup>1/</sup>  
38 CONSEJO NACIONAL DE CIENCIA Y TECNOLOGÍA  
90C CENTRO DE INVESTIGACIÓN EN MATEMÁTICAS, A.C.  
(PESOS)

CATEGORÍAS PROGRAMÁTICAS							DENOMINACIÓN	GASTO CORRIENTE					PENSIONES Y JUBILACIONES	GASTO DE INVERSIÓN				TOTAL		
FI	FN	SF	AI	PP	UR	SERVICIOS PERSONALES		GASTO DE OPERACIÓN	SUBSIDIOS	OTROS DE CORRIENTE	SUMA	INVERSIÓN FÍSICA		SUBSIDIOS	OTROS DE INVERSIÓN	SUMA	TOTAL	ESTRUCTURA PORCENTUAL		
																		CORRIENTE	PENSIONES Y JUBILACIONES	INVERSIÓN
3	8	01	002	M001	90C		71.6			71.6					71.6					
3	8	01	002	M001	90C		98.2			98.2					98.2					
3	8	01	003																	
3	8	01	003																	
3	8	01	003																	
3	8	01	003																	
3	8	01	003																	
3	8	01	003																	
3	8	01	003																	
3	8	01	003	E003																
3	8	01	003	E003																
3	8	01	003	E003																
3	8	01	003	E003																
3	8	01	003	E003																
3	8	01	003	E003																
3	8	01	003	E003																
3	8	01	003	E003	90C	Centro de Investigación en Matemáticas, A.C.														
3	8	01	003	E003	90C	Aprobado	133,726,700	44,416,401	3,773,054	2,426,132	184,342,287				184,342,287	100.0				
3	8	01	003	E003	90C	Modificado	142,389,620	40,952,722	2,350,654	1,176,132	186,869,128				186,869,128	100.0				
3	8	01	003	E003	90C	Devengado	133,218,119	33,995,828	2,135,156	401,234	169,750,337				169,750,337	100.0				
3	8	01	003	E003	90C	Pagado	133,218,119	33,995,828	2,135,156	401,234	169,750,337				169,750,337	100.0				
3	8	01	003	E003	90C	Porcentaje Pag/Aprob	99.6	76.5	56.6	16.5	92.1				92.1					
3	8	01	003	E003	90C	Porcentaje Pag/Modif	93.6	83.0	90.8	34.1	90.8				90.8					
3	8	01	009																	
3	8	01	009																	
3	8	01	009																	
3	8	01	009																	
3	8	01	009																	
3	8	01	009																	
3	8	01	009	W001		Operaciones Ajenas														
3	8	01	009	W001		Aprobado														
3	8	01	009	W001		Modificado														
3	8	01	009	W001		Devengado														
3	8	01	009	W001		Pagado														
3	8	01	009	W001		Porcentaje Pag/Aprob														
3	8	01	009	W001		Porcentaje Pag/Modif														
3	8	01	009	W001	90C	Centro de Investigación en Matemáticas, A.C.														
3	8	01	009	W001	90C	Aprobado														
3	8	01	009	W001	90C	Modificado														
3	8	01	009	W001	90C	Devengado														
3	8	01	009	W001	90C	Pagado														
3	8	01	009	W001	90C	Porcentaje Pag/Aprob														
3	8	01	009	W001	90C	Porcentaje Pag/Modif														

# Cuenta Pública 2020

CUENTA PÚBLICA 2020  
 ESTADO ANALÍTICO DEL EJERCICIO DEL PRESUPUESTO DE EGRESOS EN CLASIFICACIÓN FUNCIONAL-PROGRAMÁTICA<sup>1/</sup>  
 38 CONSEJO NACIONAL DE CIENCIA Y TECNOLOGÍA  
 90C CENTRO DE INVESTIGACIÓN EN MATEMÁTICAS, A.C.  
 (PESOS)

CATEGORÍAS PROGRAMÁTICAS							DENOMINACIÓN	GASTO CORRIENTE					PENSIONES Y JUBILACIONES	GASTO DE INVERSIÓN				TOTAL		
FI	FN	SF	AI	PP	UR	SERVICIOS PERSONALES		GASTO DE OPERACIÓN	SUBSIDIOS	OTROS DE CORRIENTE	SUMA	INVERSIÓN FÍSICA		SUBSIDIOS	OTROS DE INVERSIÓN	SUMA	TOTAL	ESTRUCTURA PORCENTUAL		
3	8	01	009	W001	90C													CORRIENTE	PENSIONES Y JUBILACIONES	INVERSIÓN
							Porcentaje Pag/Modif													

<sup>1/</sup> Las sumas parciales y total pueden no coincidir debido al redondeo. El símbolo -o- corresponde a porcentajes menores a 0.05% o mayores a 500%.  
 Fuente: Presupuesto Aprobado y Modificado, sistemas globalizadores de la Secretaría de Hacienda y Crédito Público. Presupuesto Devengado y Pagado, el ente público.

**Elaboró**

**C. Ana Lilia Zárate Valdez**  
 Jefe de Departamento de Contabilidad  
 y Presupuesto

**Revisó**

**C.P. Martín Corona Méndez**  
 Subdirector de Recursos Financieros

**Autorizó**

**M. en F. Ángel Macías Canales**  
 Coordinador Administrativo

# Cuenta Pública 2020

CUENTA PÚBLICA 2020  
ESTADO ANALÍTICO DEL EJERCICIO DEL PRESUPUESTO DE EGRESOS EN CLASIFICACIÓN FUNCIONAL (ARMONIZADO)<sup>1/</sup>  
38 CONSEJO NACIONAL DE CIENCIA Y TECNOLOGÍA  
90C CENTRO DE INVESTIGACIÓN EN MATEMÁTICAS, A.C.  
(PESOS)

CONCEPTO	APROBADO	AMPLIACIONES / (REDUCCIONES)	MODIFICADO	DEVENGADO	PAGADO	SUBEJERCICIO <sup>2/</sup>
	1	2 = (3-1)	3	4	5	6 = (3-4)
<b>Gobierno</b>	<b>1,782,141</b>	<b>-224,599</b>	<b>1,557,542</b>	<b>1,557,542</b>	<b>1,557,542</b>	
Coordinación de la Política de Gobierno	1,782,141	-224,599	1,557,542	1,557,542	1,557,542	
<b>Desarrollo Económico</b>	<b>208,786,673</b>	<b>-4,089,814</b>	<b>204,696,859</b>	<b>171,933,829</b>	<b>171,933,829</b>	<b>32,763,030</b>
Ciencia, Tecnología e Innovación	208,786,673	-4,089,814	204,696,859	171,933,829	171,933,829	32,763,030
<b>Total del Gasto</b>	<b>210,568,814</b>	<b>-4,314,413</b>	<b>206,254,401</b>	<b>173,491,371</b>	<b>173,491,371</b>	<b>32,763,030</b>

1/ Las sumas parciales y total pueden no coincidir debido al redondeo.

2/ Corresponde a las Economías Presupuestarias.

Fuente: Presupuesto Aprobado y Modificado, sistemas globalizadores de la Secretaría de Hacienda y Crédito Público. Presupuesto Devengado y Pagado, el ente público.

**Elaboró**

**C. Ana Lilia Zárate Valdez**  
Jefe de Departamento de Contabilidad  
y Presupuesto

**Revisó**

**C.P. Martín Corona Méndez**  
Subdirector de Recursos Financieros

**Autorizó**

**M. en F. Ángel Macías Canales**  
Coordinador Administrativo

# Cuenta Pública 2020

## CUENTA PÚBLICA 2020 GASTO POR CATEGORÍA PROGRAMÁTICA<sup>1/</sup> 38 CONSEJO NACIONAL DE CIENCIA Y TECNOLOGÍA 90C CENTRO DE INVESTIGACIÓN EN MATEMÁTICAS, A.C. (PESOS)

PROGRAMA PRESUPUESTARIO				DENOMINACIÓN	GASTO CORRIENTE					PENSIONES Y JUBILACIONES	GASTO DE INVERSIÓN				TOTAL			
TIPO	GRUPO	MODALIDAD	PROGRAMA		SERVICIOS PERSONALES	GASTO DE OPERACIÓN	SUBSIDIOS	OTROS DE CORRIENTE	SUMA		INVERSIÓN FÍSICA	SUBSIDIOS	OTROS DE INVERSIÓN	SUMA	TOTAL	ESTRUCTURA PORCENTUAL		
																CORRIENTE	PENSIONES Y JUBILACIONES	INVERSIÓN
				Programas Federales														
				TOTAL APROBADO	159,934,621	44,435,007	3,773,054	2,426,132	210,568,814					210,568,814	100.0			
				TOTAL MODIFICADO	161,756,287	40,971,328	2,350,654	1,176,132	206,254,401					206,254,401	100.0			
				TOTAL DEVENGADO	152,271,061	34,014,434	2,135,156	-15,251,680	173,168,971			322,400	322,400	173,491,371	99.8		0.2	
				TOTAL PAGADO	152,271,061	34,014,434	2,135,156	-15,251,680	173,168,971			322,400	322,400	173,491,371	99.8		0.2	
				Porcentaje Pag/Aprob	95.2	76.5	56.6	-0-	82.2					82.4				
				Porcentaje Pag/Modif	94.1	83.0	90.8	-0-	84.0					84.1				
1	2			Desempeño de las Funciones														
1	2			Aprobado	133,726,700	44,416,401	3,773,054	2,426,132	184,342,287					184,342,287	100.0			
1	2			Modificado	142,389,620	40,952,722	2,350,654	1,176,132	186,869,128					186,869,128	100.0			
1	2			Devengado	133,218,119	33,995,828	2,135,156	401,234	169,750,337					169,750,337	100.0			
1	2			Pagado	133,218,119	33,995,828	2,135,156	401,234	169,750,337					169,750,337	100.0			
1	2			Porcentaje Pag/Aprob	99.6	76.5	56.6	16.5	92.1					92.1				
1	2			Porcentaje Pag/Modif	93.6	83.0	90.8	34.1	90.8					90.8				
1	2	E		Prestación de Servicios Públicos														
1	2	E		Aprobado	133,726,700	44,416,401	3,773,054	2,426,132	184,342,287					184,342,287	100.0			
1	2	E		Modificado	142,389,620	40,952,722	2,350,654	1,176,132	186,869,128					186,869,128	100.0			
1	2	E		Devengado	133,218,119	33,995,828	2,135,156	401,234	169,750,337					169,750,337	100.0			
1	2	E		Pagado	133,218,119	33,995,828	2,135,156	401,234	169,750,337					169,750,337	100.0			
1	2	E		Porcentaje Pag/Aprob	99.6	76.5	56.6	16.5	92.1					92.1				
1	2	E		Porcentaje Pag/Modif	93.6	83.0	90.8	34.1	90.8					90.8				
1	2	E	003	Investigación científica, desarrollo e innovación														
1	2	E	003	Aprobado	133,726,700	44,416,401	3,773,054	2,426,132	184,342,287					184,342,287	100.0			
1	2	E	003	Modificado	142,389,620	40,952,722	2,350,654	1,176,132	186,869,128					186,869,128	100.0			
1	2	E	003	Devengado	133,218,119	33,995,828	2,135,156	401,234	169,750,337					169,750,337	100.0			
1	2	E	003	Pagado	133,218,119	33,995,828	2,135,156	401,234	169,750,337					169,750,337	100.0			
1	2	E	003	Porcentaje Pag/Aprob	99.6	76.5	56.6	16.5	92.1					92.1				
1	2	E	003	Porcentaje Pag/Modif	93.6	83.0	90.8	34.1	90.8					90.8				
1	3			Administrativos y de Apoyo														
1	3			Aprobado	26,207,921	18,606			26,226,527					26,226,527	100.0			
1	3			Modificado	19,366,667	18,606			19,385,273					19,385,273	100.0			
1	3			Devengado	19,052,942	18,606		-15,652,914	3,418,634			322,400	322,400	3,741,034	91.4		8.6	
1	3			Pagado	19,052,942	18,606		-15,652,914	3,418,634			322,400	322,400	3,741,034	91.4		8.6	
1	3			Porcentaje Pag/Aprob	72.7	100.0			13.0					14.3				
1	3			Porcentaje Pag/Modif	98.4	100.0			17.6					19.3				
1	3	M		Apoyo al proceso presupuestario y para mejorar la eficiencia institucional														
1	3	M		Aprobado	24,444,386				24,444,386					24,444,386	100.0			
1	3	M		Modificado	17,827,731				17,827,731					17,827,731	100.0			
1	3	M		Devengado	17,514,006				17,514,006					17,514,006	100.0			
1	3	M		Pagado	17,514,006				17,514,006					17,514,006	100.0			
1	3	M		Porcentaje Pag/Aprob	71.6				71.6					71.6				
1	3	M		Porcentaje Pag/Modif	98.2				98.2					98.2				
1	3	M	001	Actividades de apoyo administrativo														
1	3	M	001	Aprobado	24,444,386				24,444,386					24,444,386	100.0			

# Cuenta Pública 2020

CUENTA PÚBLICA 2020  
GASTO POR CATEGORÍA PROGRAMÁTICA<sup>1/</sup>  
38 CONSEJO NACIONAL DE CIENCIA Y TECNOLOGÍA  
90C CENTRO DE INVESTIGACIÓN EN MATEMÁTICAS, A.C.  
(PESOS)

PROGRAMA PRESUPUESTARIO				DENOMINACIÓN	GASTO CORRIENTE					PENSIONES Y JUBILACIONES	GASTO DE INVERSIÓN				TOTAL			
TIPO	GRUPO	MODALIDAD	PROGRAMA		SERVICIOS PERSONALES	GASTO DE OPERACIÓN	SUBSIDIOS	OTROS DE CORRIENTE	SUMA		INVERSIÓN FÍSICA	SUBSIDIOS	OTROS DE INVERSIÓN	SUMA	TOTAL	ESTRUCTURA PORCENTUAL		
																CORRIENTE	PENSIONES Y JUBILACIONES	INVERSIÓN
1	3	M	001	Modificado	17,827,731			17,827,731					17,827,731	100.0				
1	3	M	001	Devengado	17,514,006			17,514,006					17,514,006	100.0				
1	3	M	001	Pagado	17,514,006			17,514,006					17,514,006	100.0				
1	3	M	001	Porcentaje Pag/Aprob	71.6			71.6					71.6					
1	3	M	001	Porcentaje Pag/Modif	98.2			98.2					98.2					
1	3	O		Apoyo a la función pública y al mejoramiento de la gestión														
1	3	O		Aprobado	1,763,535	18,606		1,782,141					1,782,141	100.0				
1	3	O		Modificado	1,538,936	18,606		1,557,542					1,557,542	100.0				
1	3	O		Devengado	1,538,936	18,606		1,557,542					1,557,542	100.0				
1	3	O		Pagado	1,538,936	18,606		1,557,542					1,557,542	100.0				
1	3	O		Porcentaje Pag/Aprob	87.3	100.0		87.4					87.4					
1	3	O		Porcentaje Pag/Modif	100.0	100.0		100.0					100.0					
1	3	O	001	Actividades de apoyo a la función pública y buen gobierno														
1	3	O	001	Aprobado	1,763,535	18,606		1,782,141					1,782,141	100.0				
1	3	O	001	Modificado	1,538,936	18,606		1,557,542					1,557,542	100.0				
1	3	O	001	Devengado	1,538,936	18,606		1,557,542					1,557,542	100.0				
1	3	O	001	Pagado	1,538,936	18,606		1,557,542					1,557,542	100.0				
1	3	O	001	Porcentaje Pag/Aprob	87.3	100.0		87.4					87.4					
1	3	O	001	Porcentaje Pag/Modif	100.0	100.0		100.0					100.0					
1	3	W		Operaciones ajenas														
1	3	W		Aprobado														
1	3	W		Modificado														
1	3	W		Devengado			-15,652,914	-15,652,914			322,400	322,400	-15,330,514	102.1		-0-		
1	3	W		Pagado			-15,652,914	-15,652,914			322,400	322,400	-15,330,514	102.1		-0-		
1	3	W		Porcentaje Pag/Aprob														
1	3	W		Porcentaje Pag/Modif														
1	3	W	001	Operaciones Ajenas														
1	3	W	001	Aprobado														
1	3	W	001	Modificado														
1	3	W	001	Devengado			-15,652,914	-15,652,914			322,400	322,400	-15,330,514	102.1		-0-		
1	3	W	001	Pagado			-15,652,914	-15,652,914			322,400	322,400	-15,330,514	102.1		-0-		
1	3	W	001	Porcentaje Pag/Aprob														
1	3	W	001	Porcentaje Pag/Modif														

<sup>1/</sup> Las sumas parciales y total pueden no coincidir debido al redondeo. El símbolo -0- corresponde a porcentajes menores a 0.05% o mayores a 500%.  
Fuente: Presupuesto Aprobado y Modificado, sistemas globalizadores de la Secretaría de Hacienda y Crédito Público. Presupuesto Devengado y Pagado, el ente público.

Elaboró



**C. Ana Lilia Zárate Valdez**  
Jefe de Departamento de Contabilidad  
y Presupuesto

Revisó



**C.P. Martín Corona Méndez**  
Subdirector de Recursos Financieros

Autorizó



**M. en F. Ángel Macías Canales**  
Coordinador Administrativo



# Cuenta Pública 2020

CUENTA PÚBLICA 2020  
GASTO POR CATEGORÍA PROGRAMÁTICA (ARMONIZADO)<sup>1/</sup>  
38 CONSEJO NACIONAL DE CIENCIA Y TECNOLOGÍA  
90C CENTRO DE INVESTIGACIÓN EN MATEMÁTICAS, A.C.  
(PESOS)

CONCEPTO	APROBADO	AMPLIACIONES / (REDUCCIONES)	MODIFICADO	DEVENGADO	PAGADO	SUBEJERCICIO <sup>2/</sup>
	1	2 = (3-1)	3	4	5	6 = (3-4)
<b>Programas Federales</b>	<b>210,568,814</b>	<b>-4,314,413</b>	<b>206,254,401</b>	<b>173,491,371</b>	<b>173,491,371</b>	<b>32,763,030</b>
<b>Desempeño de las Funciones</b>	<b>184,342,287</b>	<b>2,526,841</b>	<b>186,869,128</b>	<b>169,750,337</b>	<b>169,750,337</b>	<b>17,118,791</b>
Prestación de Servicios Públicos	184,342,287	2,526,841	186,869,128	169,750,337	169,750,337	17,118,791
<b>Administrativos y de Apoyo</b>	<b>26,226,527</b>	<b>-6,841,254</b>	<b>19,385,273</b>	<b>3,741,034</b>	<b>3,741,034</b>	<b>15,644,239</b>
Apoyo al proceso presupuestario y para mejorar la eficiencia institucional	24,444,386	-6,616,655	17,827,731	17,514,006	17,514,006	313,725
Apoyo a la función pública y al mejoramiento de la gestión	1,782,141	-224,599	1,557,542	1,557,542	1,557,542	
Operaciones ajenas				-15,330,514	-15,330,514	15,330,514
<b>Total del Gasto</b>	<b>210,568,814</b>	<b>-4,314,413</b>	<b>206,254,401</b>	<b>173,491,371</b>	<b>173,491,371</b>	<b>32,763,030</b>

1/ Las sumas parciales y total pueden no coincidir debido al redondeo.

2/ Corresponde a las Economías Presupuestarias.

Fuente: Presupuesto Aprobado y Modificado, sistemas globalizadores de la Secretaría de Hacienda y Crédito Público. Presupuesto Devengado y Pagado, el ente público.

**Elaboró**

**C. Ana Lilia Zárate Valdez**  
Jefe de Departamento de Contabilidad  
y Presupuesto

**Revisó**

**C.P. Martín Corona Méndez**  
Subdirector de Recursos Financieros

**Autorizó**

**M. en F. Ángel Macías Canales**  
Coordinador Administrativo

**Centro de Investigación en Matemáticas, A.C.**  
**Conciliación Contable Presupuestal de Ingresos y Egresos**  
**Del 1° de Enero al 31 de Diciembre de 2020**  
**(Pesos)**

Descripción	Parcial	Total
<b>Ingresos Presupuestarios</b>		<b>192,648,370</b>
<b>Más Ingresos contables no presupuestarios</b>		<b>208,519</b>
<b>Otros ingresos y beneficios varios</b>		
Ingresos del Fideicomiso de Ciencia y Tecnología	208,519	
<b>Menos Ingresos presupuestarios no contables:</b>		<b>416,224</b>
<b>Otros ingresos presupuestarios no contables:</b>		
Ingresos por acreditación del IVA	416,224	
<b>Total Ingresos Contables</b>		<b>192,440,665</b>
<b>Egresos Presupuestarios</b>		<b>173,491,371</b>
<b>Menos Egresos presupuestarios no contables:</b>		<b>(14,993,296)</b>
Mobiliario y Equipo de Administración	805,892	
Mobiliario y Equipo Recreacional y Educativo	95,486	
Equipo e instrumental medico y de laboratorio	91,250	
IVA Acreditable	337,220	
Operaciones ajenas	(16,323,144)	
<b>Más Egresos Contables no presupuestarios:</b>		<b>13,024,290</b>
Gastos virtuales	9,995,361	
Revistas pagadas por anticipado amortizadas	2,937,861	
Gastos del Fideicomiso de Ciencia y Tecnología	91,068	
<b>Total de Gasto Contable</b>		<b>201,508,957</b>

Bajo protesta de decir verdad, declaramos que los Estados financieros y sus Notas, son razonablemente correctos y son responsabilidad del err

**Elaboró**

**C. Ana Lilia Zárate Valdez**  
 Jefe de Departamento de Contabilidad  
 y Presupuesto

**Revisó**

**C.P. Martín Corona Méndez**  
 Subdirector de Recursos Financieros

**Autorizó**

**M. en F. Ángel Macías Canales**  
 Coordinador Administrativo

### **CENTRO DE INVESTIGACIÓN EN MATEMÁTICAS A.C. NOTAS A LOS ESTADOS PRESUPUESTALES POR EL AÑO TERMINADO AL 31 DE DICIEMBRE DEL 2020**

#### **NOTA 1.- CONSTITUCIÓN Y OBJETO DEL CENTRO DE INVESTIGACIÓN EN MATEMÁTICAS, A.C.**

Con fecha 16 de abril de 1980, mediante Escritura Pública No. 5470, ante la Notaría No. 4 del Estado de Guanajuato fue constituido el Centro de Investigación en Matemáticas, A.C. (CIMAT), que de acuerdo a la Ley Orgánica de la Administración Pública Federal en su artículo 46, último párrafo, se asimila una empresa de participación mayoritaria, cuyos asociados son el Gobierno Federal representado por la Secretaría de Educación Pública, el Consejo Nacional de Ciencia y Tecnología, el Gobierno del Estado de Guanajuato, el Gobierno del Estado de Aguascalientes, la Universidad Autónoma de México, la Universidad de Guanajuato y el Instituto Nacional de Estadística, Geografía e Informática.

**Objeto social.-** Realizar actividades de investigación básica y aplicada en las áreas de las matemáticas y disciplinas afines, orientada hacia la solución de problemas nacionales, regionales y locales del país; Formular, ejecutar e impartir programas para estudios de licenciatura, especialidad, maestría y doctorado, así como cursos de actualización y especialización de personal en actividades relacionada con el objeto del Centro; Orienta la investigación científica y el desarrollo e innovación tecnológica a la modernización del sector productivo y promover y gestionar ante las organizaciones públicas, sociales y privadas, la transferencia del conocimiento, en términos de lo que para el efecto se establezca en la normatividad aplicable; Difundir y publicar información técnica y científica sobre los avances que registre en su especialidad, así como de los resultados de las investigaciones y trabajos que realice; Contribuir con el Sistema Nacional de Ciencia y Tecnología a que se refiere la Ley de Ciencia y Tecnología para asociar el trabajo científico y la formación de recursos humanos de alto nivel al desarrollo del conocimiento y a la atención de las necesidades de la sociedad mexicana y realizar labores de vinculación con los sectores público, social y privado.

**Principal actividad.-** El Centro de Investigación en Matemáticas, A.C., realiza investigación básica y aplicada en matemáticas y disciplinas afines, imparte la enseñanza a nivel maestría, doctorado y especialización dentro de las áreas de trabajo de su competencia; promover actividades de capacitación técnica de personal; imparte seminarios sobre temas especiales tanto de enseñanza como de investigación en los que trabajaran activamente los miembros de la comunidad académica de Guanajuato; imparte cursos en las diversas escuelas profesionales que lo requieran; interacciona y colabora académicamente con las instituciones educativas y/o de investigación del país y en especial con la Universidad Autónoma de México y la Universidad de Guanajuato; participa en los programas científicos y tecnológicos que tengan un beneficio directo o indirecto para la región; otorga diplomas; practica todas las actividades permitidas por la

## Estados Presupuestales 2020

---

ley a las asociaciones civiles y en particular las que tenga por objeto cumplir con los fines enumerados en las fracciones anteriores; celebra todos los actos y convenios que tengan conexión con todo o cualquiera de los objetos anteriores.

### **NOTA 2.- NORMATIVIDAD GUBERNAMENTAL.**

Las principales normas y disposiciones gubernamentales que le son aplicables al Centro de Investigación en Matemáticas A.C., para operar como ente de la Administración Pública Federal y para reunir, clasificar, registrar y reportar la información presupuestal que incluye el estado de ingresos y egresos presupuestales sobre la base de flujo de efectivo son:

- Ley Orgánica de la Administración Pública Federal.
- Reglamento Interior de la Secretaría de la Función Pública.
- Ley General de Contabilidad Gubernamental, y los documentos emitidos por el Consejo Nacional de Armonización Contable y por la Secretaría de Hacienda y Crédito Público para la armonización contable.
- Ley Federal de Presupuesto y Responsabilidad Hacendaria, y su Reglamento.
- Ley Federal de Entidades Paraestatales, y su Reglamento.
- Ley de Adquisiciones, Arrendamientos y Servicios del Sector Público, y su Reglamento.
- Ley de Obras Públicas y Servicios Relacionados con las Mismas, y su Reglamento.
- Código Fiscal de la Federación, y su Reglamento.
- Ley de Ciencia y Tecnología.
- Ley del Impuesto sobre la Renta y su Reglamento.
- Ley del Impuesto sobre el Valor Agregado y su Reglamento.
- Ley Federal de Austeridad Republicana.

Asimismo, se informa que los ingresos y egresos presupuestales se presentan agrupados de conformidad con el clasificador por objeto del gasto emitido por la Secretaría de Hacienda y Crédito Público.

Afirmamos que contamos con la documentación, información, procedimientos y sistemas que enseguida se mencionan.

- En el Sistema Integral de Información a través del formato llamado Flujo de Efectivo donde se detalla el presupuesto anual de ingresos y egresos autorizado por la Secretaría de Hacienda y Crédito Público (SHCP), por la H. Cámara de Diputados y el Consejo Directivo del Centro. En dicho formato se

## Estados Presupuestales 2020

---

observa el ejercicio del gasto corriente y de inversión de los recursos propios y fiscales.

- Se cuenta con un sistema de registro contable-presupuestario, que mediante la concentración de información y documentación, permite identificar, clasificar y registrar las operaciones y la generación de información cuantitativa de carácter presupuestario.
- Se tienen establecidas las políticas y procedimientos:
  - ❖ Para el manejo, control y registro de las operaciones presupuestarias, debidamente aprobadas por la Dirección Administrativa del Centro de Investigación en Matemáticas, A.C. De la misma forma las operaciones presupuestarias se ajustan a los lineamientos, disposiciones y normas en materia presupuestaria del Gasto Público, emitidas por la Secretaría de Hacienda y Crédito Público y en su caso, las establecidas sobre el particular en la Ley Federal de Presupuesto y Responsabilidad Hacendaria y su Reglamento.
  - ❖ Para identificar y registrar todas las operaciones relacionadas con ingresos de recursos y egresos sobre la base de flujo de efectivo y que concentran todas aquellas transacciones que representen el origen y la aplicación de los recursos del Centro de Investigación en Matemáticas, A.C.
  - ❖ Para definir los límites de autorización presupuestaria para ejercer el Gasto Público Federal, así como para efectuar transferencias entre capítulos de gasto.
- Se cuenta con procedimientos que aseguran que:
  - ❖ El catálogo de cuentas autorizado por el Consejo Nacional de Armonización Contable y utilizado para la contabilidad financiera, sea congruente con el clasificador por objeto del gasto emitido por la Secretaría de Hacienda y Crédito Público para propósitos presupuestarios.
  - ❖ Las erogaciones presupuestarias correspondan únicamente a conceptos y partidas incluidas en su presupuesto original autorizado o en el presupuesto modificado autorizado al Centro de Investigación en Matemáticas, A.C.
  - ❖ La información presupuestaria sea preparada en forma oportuna y confiable, permitiendo realizar un adecuado seguimiento y evaluación del gasto público.
  - ❖ Exista un adecuado nivel de comunicación y enlace entre las áreas contable financiera y la presupuestaria, que asegura la oportunidad en los flujos de información y documentación.

## Estados Presupuestales 2020

---

- ❖ Sean efectuadas conciliaciones mensuales del ejercicio del gasto entre la información contable y la presupuestaria.
- El Centro de Investigación en Matemáticas, A.C. declara que:
  - ❖ Cuenta con las autorizaciones que corresponden a las adecuaciones externas e internas efectuadas al presupuesto original autorizado por la Secretaría de Hacienda y Crédito Público.
  - ❖ Los recursos presupuestarios por obtener, corresponden al Presupuesto de Ingresos del Centro.
  - ❖ Los gastos presupuestarios comprometidos devengados y no pagados al cierre del ejercicio fiscal, corresponden a eventos ocurridos en dicho ejercicio y se encuentran soportados con la documentación comprobatoria correspondiente.
  - ❖ Los estados analítico de ingresos presupuestales y del ejercicio presupuestal del gasto muestran:
    - El importe del presupuesto original asignado del ejercicio.
    - El importe del presupuesto modificado autorizado del ejercicio.
    - El importe de los recursos propios cobrados en el ejercicio.
    - El importe de los recursos fiscales obtenidos en el ejercicio.
    - El importe de los recursos fiscales por obtener del ejercicio.
    - El importe total de los recursos cobrados y obtenidos y por obtener en el ejercicio.
    - El importe del presupuesto pagado en el ejercicio.
    - El importe del presupuesto comprometido devengado no pagado en el ejercicio.
    - El importe del total del presupuesto ejercido en el ejercicio.
    - El importe de las variaciones en valores y porcentuales por capítulo de ingresos, que resulta de comparar la suma total de los recursos obtenidos y por obtener, contra el presupuesto de ingresos modificado autorizado.
    - El importe de las variaciones en valores y porcentuales por capítulo de gasto, que resulta de comparar la suma total del presupuesto comprometido devengado en el ejercicio no pagado y el ejercicio pagado, contra el presupuesto de gastos modificado autorizado.

## Estados Presupuestales 2020

---

- La disponibilidad inicial y final presupuestaria y los enteros a Tesorería de la Federación.
- ❖ Las ampliaciones y las reducciones presupuestarias corresponden a lo autorizado en el ejercicio por la Secretaría de Hacienda y Crédito Público y el Consejo Directivo.
- ❖ Los ingresos y los gastos presupuestarios, se presentaron y revelaron adecuadamente en los capítulos y partidas correspondientes, en apego a la Ley Federal de Presupuesto y Responsabilidad Hacendaria y el Clasificador por Objeto del Gasto.
- ❖ En relación con las erogaciones y pagos efectuados en el capítulo 1000 Servicios Personales cumple con lo siguiente:
  - La estructura orgánica cuenta con la autorización de la Secretaría de Hacienda y Crédito Público y la aprobación de la Secretaria de la Función Pública. Cabe señalar que esta estructura orgánica autorizada, no permite responder pertinentemente a las demandas que el desarrollo que el Centro ha planteado y presenta un evidente desfase entre las necesidades a resolver y la capacidad operativa que en estos momentos se tiene. Por lo anterior se solicitó al Consejo Directivo la autorización para cambiar los nombres de las plazas y se iniciarán las gestiones ante la Función Pública para que quede registrada la estructura orgánica que actualmente funciona.
  - Los pagos de remuneraciones y sus incrementos se sujetan a los tabuladores de sueldos emitidos por la Secretaría de Hacienda y Crédito Público, así como las percepciones autorizadas al Centro de Investigación en Matemáticas, A.C., por la misma Secretaría, y a los acuerdos del Consejo Directivo, que cumplen las disposiciones y autorizaciones emitidas por la Secretaría de Hacienda y Crédito Público.
- ❖ No existen obligaciones en materia de Servicios Personales que impliquen compromisos para cubrir en subsecuentes ejercicios fiscales, y que requieran de la autorización de la Secretaría de Hacienda y Crédito Público y, en su caso, del Consejo Directivo.
- ❖ El ejercicio del gasto público por concepto de Servicios Personales comprende el establecimiento de compromisos a través de la expedición y autorización de contratos individuales de trabajo y de honorarios.
- ❖ Las contrataciones efectuadas de personal por honorarios profesionales se encuentran previstas en el presupuesto de egresos destinado al Capítulo 3000 Servicios Generales, de acuerdo con la naturaleza del servicio prestado, existiendo las autorizaciones correspondientes.

## Estados Presupuestales 2020

---

- ❖ Al cierre del año no quedaron obligaciones pendientes de pago por conceptos de adquisiciones, arrendamientos, servicios y obras públicas contratadas y las que efectuaron durante el ejercicio se encuentran debidamente contabilizadas y cuentan con la documentación comprobatoria correspondiente.
- ❖ En 2020 no hubo adquisición de bienes muebles o inmuebles con recursos fiscales o autogenerados.
- ❖ En el ejercicio sujeto a la revisión, no se realizaron proyectos de infraestructura productiva de largo plazo.

### **NOTA 3.- CUMPLIMIENTO GLOBAL DE METAS POR PROGRAMA.**

En este año, las medidas tomadas para atenuar la propagación de la epidemia por el virus SARS-COV-2 –COVID-19–, generó cambios profundos en la dinámica de operación en todo tipo de organizaciones, de las cuales el CIMAT no fue la excepción.

Atendiendo las disposiciones de la Secretaría de Salud, a partir del mes de marzo se limitaron las actividades presenciales a las estrictamente necesarias, propiciando un esquema de trabajo a distancia. Ante esa situación, el Centro instrumentó diversas estrategias para asegurar la continuidad de sus labores, tales como implementar plataformas de telepresencia para las labores docentes, de tutoría de estudiantes y de trabajo colegiado en espacios virtuales.

#### **Aspectos cualitativos de la investigación**

Al cierre del 2020 se cuantificaron 170 publicaciones científicas, todas realizadas a través de procesos de arbitraje llevados a cabo por pares científicos. Este proceso, inherente a la investigación científica de alta calidad, asegura que únicamente las aportaciones relevantes y pertinentes llegan a espacios reconocidos nacional e internacionalmente, en forma de revistas, memorias de congresos o artículos compilados en libros.

En cuanto a la gestión y consecución de financiamiento para la investigación, se informa que durante el año que se informa fueron 46 los proyectos bajo conducción de los investigadores del Centro. Una y media decena de ellos se han llevado a cabo con participación de científicos de otras instituciones; media decena de ellos convocando investigadores del extranjero.

#### **Aspectos cualitativos en la formación de recursos humanos**

Es especialmente notorio que los estudiantes y docentes del Centro pudieron encontrar, de manera muy rápida y con la intervención de personal técnico, mecanismos para dar continuidad a las labores de formación, a pesar de las condiciones de distanciamiento.



## Estados Presupuestales 2020

---

En el periodo se contó con 340 alumnos inscritos en diversas generaciones y programas. Gracias a la adecuación para trabajar en espacios virtuales, fue posible que en estos meses se graduaran 67 estudiantes de posgrado.

### Aspectos cualitativos de servicios tecnológicos

En cuanto a la transferencia tecnológica del CIMAT, el contexto en el que el país vive desde la aparición y evolución de la pandemia de COVID-19 hizo que este tipo actividades se contrajera seriamente. Sin embargo, fue posible continuar con diversos proyectos para El Banco de México y la empresa Innovacor, entre otros. El número de contratos fue inferior al del año pasado, pues se concretaron tan solo 39 de éstos, en comparación a los casi 80 del 2019.

No obstante lo anterior, la pandemia de COVID-19 presentó un espacio en el cual el Centro pudo poner sus competencias científicas y tecnológicas en beneficio de la población mexicana, al incorporarse el grupo de trabajo implementado por el CONACYT para la atención de este problema de salud pública y colaborar con diversas instituciones y con la Secretaría de Salud, a través de los siguientes proyectos:

- Modelo “Gompertz”
- Modelo “AMA”
- Proyecto “Estimación de la Tasa Efectiva de Reproducción (Rt) para COVID-19 para los Estados y Zonas Metropolitanas de México”
- Proyecto “Tendencia de nuevos casos COVID-19”
- “Calculadora Epidemiológica”
- Diagnóstico por Rx

### Otros aspectos

Los avances generados en el marco de la Alianza en Inteligencia Artificial han sido especialmente importantes, pues muchos de los proyectos se reorientaron a la atención de temas relacionados con COVID-19.

Se pudieron llevar a cabo múltiples eventos especializados (como el Taller de Solución de Problemas Industriales en Ciencia de Datos e Inteligencia Artificial), además de apoyar la participación de especialistas de la Alianza en otros eventos internacionales, como la Conferencia en Computación Evolutiva y Genética (GECCO 2020), en la que se presentó un algoritmo en el marco de una competencia en el tema de computación evolutiva en el ramo de la energía y redes inteligentes.

### Alineación al PND

A través del desarrollo de proyectos diversos, el CIMAT incide en los siguientes puntos del Plan Nacional de Desarrollo:

## Estados Presupuestales 2020

*Economía para el Bienestar*, al transferir tecnología en beneficio de la capacidad productiva, analítica y competitiva de organizaciones públicas y privadas.

*No dejar a nadie atrás, no dejar a nadie fuera*, por orientarse a subsanar las desigualdades participando en la impartición de talleres y en el diseño de procesos de formación docente dentro del Proyecto Nacional de Investigación e Incidencia para la Enseñanza de las Matemáticas

*Salud para toda la población*, al conformar equipos de investigación para el modelamiento de la pandemia de COVID-19

*Ciencia y Tecnología*, del Eje III, por ser parte de la actividad sustantiva del Centro.

*Impulsar la reactivación económica, el mercado interno y el empleo*, con la contribución de estudiantes en estancias dentro de organizaciones del sector productivo, para mejorar las capacidades de producción, la optimización de procesos y la comprensión y el uso de datos masivos generados en el contexto tanto de producción de bienes como de prestación de servicios.

*Detonar el crecimiento, Mantener finanzas sanas y No más incrementos impositivos*, del eje III, al colaborar con el Banco de México.

### NOTA 4.- VARIACIONES EN EL EJERCICIO PRESUPUESTAL.

En esta nota se presentan las causas que originaron las variaciones en el ejercicio presupuestal del 2020, tanto en los ingresos como en los egresos, cuantificados sobre la base de flujo de efectivo y presupuesto devengado del año 2020.

#### Explicaciones a las variaciones en la información presupuestal

En la parte presupuestal observamos las siguientes variaciones:

##### ◆ Recursos Fiscales

#### 1. Ingresos

En relación a los recursos ministrados por el Gobierno Federal, la recaudación de ingresos fue la siguiente:

(Pesos)				
Capítulo	Concepto	Presupuesto Modificado	Presupuesto Recaudado	Porcentaje de variación %
1000	Servicios Personales	150,147,314	150,147,314	0.0%
2000	Materiales y suministros	3,214,194	3,214,194	0.0%
3000	Servicios Generales	25,283,769	25,283,769	0.0%
4000	Becas y otras ayudas	2,176,786	2,176,786	0.0%
<b>Totales</b>		<b>180,822,063</b>	<b>180,822,063</b>	<b>0.0%</b>

## Estados Presupuestales 2020

Los recursos federales por \$180,822,063 se recibieron en su totalidad durante el ejercicio 2020, por lo que no hubo variación.

Cabe señalar que el presupuesto que se recibió tuvo 11 afectaciones presupuestarias, las cuales fueron las siguientes:

- 1) 2020-38-90C-11. Transferencia compensada de recursos entre partidas de gasto corriente.
- 2) 2020-38-90C-21. Transferencia compensada de recursos entre partidas de gasto corriente.
- 3) 2020-38-90A-127. Reducción en capítulo 2000 y 3000.
- 4) 2020-38-90A-235. Actualización de tabuladores de sueldos y salarios.
- 5) 2020-38-90A-257. Actualización de tabuladores de sueldos y salarios complemento.
- 6) 2020-38-90A-260. Previsiones SAR por incremento PCYT y PAYA.
- 7) 2020-38-90C-278. Compensación entre partidas de capítulo 3000 y 4000.
- 8) 2020-38-90A-409. Actualización monto despensa a Mandos Medios.
- 9) 2020-38-90X-469. Reducción capítulo 4000.
- 10) 2020-38-90A-472. Reducción capítulo 3000.
- 11) 2020-38-90C-505. Reducción capítulo 1000.

## 2. Egresos

A continuación se presenta el ejercicio de gasto por programa presupuestario:

(Pesos)

Concepto	Presupuesto Modificado	Presupuesto Devengado / Pagado	Porcentaje de variación %
<b>0001</b> Actividades de apoyo a la función pública y buen gobierno	1,557,542	1,557,542	0.0%
<b>M001</b> Actividades de apoyo administrativo	15,588,268	15,588,268	0.0%
<b>E003</b> Investigación científica y desarrollo tecnológico	163,676,253	163,676,253	0.0%
<b>Totales</b>	<b>180,822,063</b>	<b>180,822,063</b>	<b>0.0%</b>

Como puede observarse, se ejerció en su totalidad el presupuesto de cada programa.

En el siguiente cuadro se presenta el gasto por capítulo:

(Pesos)

Capítulo	Concepto	Presupuesto Modificado	Presupuesto Devengado / Pagado	Porcentaje de variación %
1000	Servicios Personales	150,147,314	150,147,314	0.0%
2000	Materiales y suministros	3,214,194	3,214,194	0.0%
3000	Servicios Generales	25,283,769	25,283,769	0.0%
4000	Becas y otras ayudas	2,176,786	2,176,786	0.0%
<b>Totales</b>		<b>180,822,063</b>	<b>180,822,063</b>	<b>0.0%</b>

## Estados Presupuestales 2020

El Presupuesto de recursos fiscales que fue recibido se ejerció por completo en cada capítulo, por lo cual no hubo variación.

### ◆ Recursos Propios

#### 1. Ingresos

La meta de ingresos propios, a nivel flujo de efectivo no se cumplió por un 53.5%, como lo muestra el cuadro siguiente:

(Pesos)

Capítulo	Concepto	Presupuesto Estimado	Presupuesto Recaudado	Porcentaje de variación %
1000	Servicios Personales	11,608,973	5,950,232	-48.7%
2000	Materiales y suministros	1,357,965	0	-100.0%
3000	Servicios Generales	11,115,400	5,516,471	-50.4%
4000	Becas y otras ayudas	1,350,000	359,604	-73.4%
<b>Totales</b>		<b>25,432,338</b>	<b>11,826,307</b>	<b>-53.5%</b>

La variación antes mencionada se originó por la cuarentena provocada por la pandemia del coronavirus COVID-19, que provocó que se cancelaran varios eventos académicos y que no se concretaran varios contratos por ventas de servicios que ofrece el CIMAT, dando como consecuencia que no se lograra la meta programada, a pesar de los esfuerzos realizados por la Coordinación de Servicios Tecnológicos.

#### 2. Egresos

El ejercicio presupuesto por programa presupuestario de recursos propios o autogenerados, se muestra a continuación:

(Pesos)

Concepto	Presupuesto Autorizado	Presupuesto Devengado / Pagado	Porcentaje de variación %
<b>M001</b> Actividades de apoyo administrativo	2,239,463	1,925,738	-14.0%
<b>E003</b> Investigación científica y desarrollo tecnológico	23,192,875	6,074,084	-73.8%
<b>Totales</b>	<b>25,432,338</b>	<b>7,999,822</b>	<b>-68.5%</b>

- **Actividades de Apoyo Administrativo** presentó una variación negativa del 14.0% en comparación con el presupuesto autorizado para dicha actividad, por no haber logrado captar el total de los recursos propios.
- **Actividad Investigación Científica Desarrollo e Innovación** presentó una variación negativa del 73.8% en comparación con el presupuesto autorizado para dicha actividad, la cual es resultado de no haber logrado captar el total de los recursos propios que estaban autorizados.

## Estados Presupuestales 2020

Ahora se presenta el ejercicio de los recursos propios por capítulo de gasto:

(Pesos)

Capítulo	Concepto	Presupuesto Autorizado	Presupuesto Devengado / Pagado	Porcentaje de variación %
1000	Servicios Personales	11,608,973	2,123,747	-81.7%
2000	Materiales y suministros	1,357,965	0	-100.0%
3000	Servicios Generales	11,115,400	5,516,471	-50.4%
4000	Becas y otras ayudas	1,350,000	359,604	-73.4%
<b>Totales</b>		<b>25,432,338</b>	<b>7,999,822</b>	<b>-68.5%</b>

En general, los recursos autogenerados se vieron afectados tanto en su captación como en su gasto debido a la pandemia provocada por el COVID-19.

### NOTA 5.- DISPOSICIONES DE RACIONALIDAD Y AUSTERIDAD PRESUPUESTARIA.

De conformidad con los Lineamientos de Austeridad y Disciplina del Gasto de la Federación para el ejercicio fiscal 2020, el Centro de Investigación en Matemáticas A.C., manifiesta haberlos aplicado en los siguientes rubros:

#### ➤ **Servicios Personales**

Por lo que respecta al ejercicio presupuestario de los recursos previstos en el capítulo de servicios personales, se aplicaron medidas equivalentes en términos de lo señalado en el artículo 17 fracciones I y II del Presupuesto de Egresos de la Federación para el ejercicio Fiscal 2020, Capítulo II de las Disposiciones de Austeridad, Ajuste del Gasto Corriente, Mejora y Modernización de la Gestión Pública, publicado en el Diario Oficial de la Federación el 3 de diciembre de 2013; en lo que no contravenga las disposiciones relativas aplicables, que se encuentren contenidas en la Ley de Fiscalización y Rendición de Cuentas de la Federación vigente.

#### ❖ **Sueldos, prestaciones y estímulos por productividad**

Los sueldos, prestaciones y estímulos al personal del centro se ajustaron estrictamente a lo previsto en el Manual que Regula las Remuneraciones de los Servidores Públicos de Mando, a los Tabuladores de Percepciones Ordinarias y a las Reglas para el Otorgamiento de Estímulos al Personal de Base.

Las remuneraciones autorizadas a los servidores públicos de mando se detallan en el Presupuesto de Egresos de la Federación para el ejercicio fiscal 2020, conforme lo dispuesto en el artículo 127 de la Constitución Política de los Estados Unidos Mexicanos.

### ❖ Plazas vacantes

Se cubrieron plazas vacantes cumpliéndose los requisitos de reclutamiento y selección de personal, siempre y cuando fuesen justificadas por las Unidades Administrativas de conformidad con el Lineamiento correspondiente. Cabe señalar que por la reducción en plazas de estructura, el presupuesto asignado a dichas plazas fue devuelto a la Tesorería de la Federación en el mes de diciembre del 2020.

### II. Materiales y Suministros

Las erogaciones correspondientes a papelería y artículos de administración, de impresión y reproducción y de apoyo didáctico e informativo, se limitaron a las que fueron estrictamente necesarias para el desempeño de las funciones del Centro, así como para el procesamiento en equipos y bienes informáticos, sin detrimento de la adecuada operación de los equipos de cómputo.

### III. Servicios Generales

La Dirección Administrativa, por conducto de la Subdirección de Recursos Materiales y Servicios Generales implementó las acciones de concientización dirigidas a todo el personal, tendientes a lograr un consumo racional de energía eléctrica, agua, servicio telefónico y en general del uso y consumo de todo tipo de bienes y servicios, sin dejar de hacer gastos que eviten poner en riesgo la integridad física de las personas dentro y fuera de las instalaciones del Centro.

#### a) Servicios básicos

**Servicio de Telefonía convencional.** - Con los cambios en la forma de marcación se han tomado nuevas medidas de control para que no se incremente el gasto en este rubro. Solamente están contratadas las líneas indispensables para el buen funcionamiento de las diferentes unidades del CIMAT, las troncales del conmutador se asignarán de acuerdo a las necesidades institucionales y se ha impulsado con mayor ahínco el uso de medios electrónicos para comunicarse con clientes y dependencias.

**Servicio de telefonía celular.** - A partir de este año, ya no se renovarían los planes vencidos del personal de mando que tenía asignado este servicio. Sólo se conservarán los planes básicos de personal de apoyo debido a que los necesitan para la realización de sus funciones.

#### b) Contratos por honorarios

La contratación de servicios profesionales bajo el régimen de honorarios se limitó al mínimo indispensable, las cuales se efectuaron con apego a la normatividad vigente, logrando las mejores condiciones de calidad, oportunidad y precio. Es indispensable que las contrataciones cuenten con la disponibilidad presupuestaria correspondiente.

### **c) Asesorías y consultorías**

En el Centro de Investigación en Matemáticas A.C., sólo se realizó la contratación del despacho que realizó la auditoría externa, misma que se apegó a lo dispuesto en el artículo 62 de la Ley Federal de Presupuesto y Responsabilidad Hacendaria, al Acuerdo que establecen las Normas Administrativas aplicables a las Adquisiciones, Arrendamientos y Servicios.

### **d) Difusión**

Los gastos de publicaciones en medios escritos o en otros medios de comunicación (revistas electrónicas), se limitaron a la difusión de la actividad sustantiva del CIMAT, con el fin de divulgar el conocimiento sobre las diferentes vertientes de investigación relacionadas con las matemáticas. Dichos gastos se realizaron con la autorización del Director General y se comprobaron con la documentación de pago respectivo y con una copia de la evidencia física de la publicación.

Los gastos que se destinaron a difusión, fueron concordantes con los lineamientos que en este mismo sentido emitieron otras autoridades del Gobierno Federal en la esfera de sus respectivas atribuciones.

Las publicaciones e impresiones de carácter interno que realizaron en la institución, se difundieron en medios magnéticos y a través de la infraestructura de la red informática interna (intranet).

### **e) Fotocopiado y reproducción de documentos**

- i.** Las solicitudes de servicio a los Centros de Fotocopiado y Reproducción de Documentos precisan de manera breve y clara los documentos sujetos a duplicación, se deberán observar los lineamientos del Sistema de Control establecido y los requisitos de autorización previa del servidor público del nivel correspondiente. La Subdirección de Recursos Materiales y Servicios Generales emitió un reporte mensual del número de fotocopias procesadas en el centro de copiado por unidad administrativa que se remitirá a su titular.
- ii.** Todos los equipos, se controlaron con registros de manera que permitan conocer el número de copias procesadas para la emisión de los informes periódicos.
- iii.** El fotocopiado fue restringido exclusivamente a asuntos de carácter oficial.

## Estados Presupuestales 2020

---

- iv. Se evitó en lo posible, fotocopiar publicaciones completas como libros o Diarios Oficiales, debiéndose optar por la adquisición de los ejemplares indispensables con los editores o mediante la consulta en Internet.
- v. Cuando se emitieron escritos, solamente se marcó copia a terceras personas cuya participación en el asunto, sea estrictamente indispensable.

### **f) Viáticos y pasajes**

Los gastos por concepto del pago de viáticos y pasajes nacionales e internacionales, fueron las estrictamente indispensables para la consecución de los objetivos y metas de los Programas del Centro de Investigación en Matemáticas A.C. y su autorización se sujeta a las condiciones y tarifas establecidas en los Lineamientos vigentes.

Las comisiones de personal al extranjero se redujeron a los integrantes estrictamente necesarios para la atención de los asuntos de su competencia y fueron autorizados por el Director General del Centro y/o por el Coordinador Administrativo.

Quedó prohibido pagar pasajes aéreos de primera clase a los servidores públicos de esta Entidad, salvo los casos de excepción previstos en los lineamientos específicos vigentes.

Y se instó con mayor énfasis el uso de medios electrónicos para la comunicación externa.

### **g) Capacitación**

La capacitación al personal se llevó a cabo preferentemente no presencial y cuando fue necesario de manera presencial, la asistencia a cursos de capacitación se realizó bajo el resguardo del área de Recursos Humanos del Centro dado que elaboraron con fines estadísticos un informe del personal que en el 2020 se le otorgó capacitación.

### **h) Cursos, congresos, foros y convenciones**

El Director General del Centro, la Coordinación Administrativa y la Coordinación Académica son los facultados para autorizar la participación de los servidores públicos de la Entidad en cursos, congresos, foros y convenciones nacionales y en el extranjero, siempre que se encuentren directamente orientados al cumplimiento de los objetivos y programas de la Entidad.

### **i) Patentes informáticas**

La Unidad de Sistemas e Información por conducto de la Dirección General de Cómputo y Redes del Centro evaluó las solicitudes que las áreas realizaron de este tipo de herramientas, con la finalidad de definir cantidad y tipo de licencias de cómputo estrictamente indispensables y que deban actualizarse, mismas que contaron con suficiencia presupuestaria.



### IV Bienes Muebles

#### a) Mobiliario y equipo de administración

La adquisición de mobiliario y equipo de administración fue debidamente justificada por el área requirente, conforme a lo dispuesto por las disposiciones legales aplicables en materia presupuestaria.

#### **Nota 6.- Conciliación global entre las cifras financieras y las presupuestales.**

Se da a conocer que la conciliación entre las cifras financieras y presupuestales, se realizó conforme al acuerdo emitido por el Consejo Nacional de Armonización y publicado en el Diario Oficial de la Federación el 6 de Octubre de 2014.

También se informa que la vinculación del Estado de Actividades y el ejercicio del presupuesto tanto de ingresos como de egresos se hacen en el momento contable del devengado y dicha conciliación se realiza para efectos de rendición de cuentas, fiscalización y transparencia.

#### **Nota 7.- Sistema integral de información.**

El proceso utilizado para ingresar las cifras al cierre del ejercicio 2020 al Sistema Integral de Información consistió en el llenado y envío de los formatos establecidos en el SII@web, en los cuales la Entidad reportó la información en todos los sentidos requeridos en el Formato, incluyó observaciones sobre aspectos relevantes o aclaraciones a la información reportada, incluyó la leyenda “La información que se presenta en este formato ha sido revisada por los servidores públicos responsables de su elaboración o consolidación, por lo que la autenticidad de las cifras queda bajo su responsabilidad”, y de igual manera indicó que la información reportada en los Formatos es pública de acuerdo con lo establecido en la Ley General de Transparencia y Acceso a la Información Pública y en la Ley Federal de Transparencia y Acceso a la Información Pública, obteniendo así el acuse de recibido correspondiente por parte del Comité Técnico de Información..

#### **Nota 8.- Tesorería de la Federación.**

Los pagos de los gastos se realizan mediante transferencias bancarias y en casos muy particulares mediante cheques nominativos a nombre de los proveedores.

En 2020, de acuerdo con la adecuación número 2020-38-90A-472, el Centro realizó un entero por \$1,975,274.8 el 15 de diciembre de 2020 a la Tesorería de la Federación por los recursos de transferencias de capítulo 3000 que no se devengaron. Asimismo de acuerdo con la adecuación 2020-38-90C-505 se provisionó el reintegro de los recursos por

## Estados Presupuestales 2020

---

transferencia de capítulo 1000 que no se devengaron por un importe de \$1,747,837, los cuales se enteraron el 15 de enero de 2021.

### **Nota 9.- Estados Analíticos del Ejercicio del Presupuesto de Egresos Armonizados.**

Los Estados Analíticos del Ejercicio del Presupuesto de Egresos en clasificación:

- Administrativa (Armonizado). ANEXO 1,
- Económica (Armonizado). ANEXO 2,
- Por objeto del gastos (Armonizado). ANEXO 3,
- Funcional (Armonizado). ANEXO 4,

Se presentan para dar cumplimiento a los Lineamientos Específicos para las empresas productivas del Estado y Entidades que conforman el Sector Paraestatal Federal, para la integración de la Cuenta Pública 2020, emitidos mediante oficio 309-A-002/2021 de la Unidad de Contabilidad Gubernamental de la Secretaría de Hacienda y Crédito Público.

**Elaboró**

**C. Ana Lilia Zárate Valdez**  
Jefe de Departamento de Contabilidad  
y Presupuesto

**Revisó**

**C.P. Martín Corona Méndez**  
Subdirector de Recursos Financieros

**Autorizó**

**M. en F. Ángel Macías Canales**  
Coordinador Administrativo