

**INSTITUTO NACIONAL DE LA
INFRAESTRUCTURA FISICA EDUCATIVA
(INIFED)**

**ESTADOS FINANCIEROS DICTAMINADOS
AL 31 DE DICIEMBRE DEL 2018 Y 2017**



CONTADORES
PUBLICOS Y
ASESORES
DE NEGOCIOS



15 de marzo de 2019.

**Dirección General de Auditorías Externas de la
Secretaría de la Función Pública
Presente**

En cumplimiento con los "Términos de Referencia para Auditorías Externas de los Estados y la Información Financiera Contable y Presupuestaria" del Ejercicio 2018, y con la sección de plazos de entrega y distribución, adjunto a la presente, sírvase encontrar un ejemplar del "Informe de Auditoría Independiente" del **Instituto Nacional de la Infraestructura Física Educativa (INIFED)** por el periodo del 1° de enero al 31 de diciembre de 2018.

Sin otro particular, quedamos a sus órdenes para proporcionar cualquier información adicional que al respecto estime pertinente.

**Atentamente,
Solloa-Nexia, S.C.**

**C.P.C. Mariano Martínez Correro
Socio de Auditoría**

c.c.p. Ing. Jorge J. Jiménez Alcaraz – Director General del INIFED.
Lic. Daniel Benítez Medina – Titular del Órgano Interno de Control en el INIFED.
Lic. Daniela Carolina Trillo López – Directora de Administración del INIFED.
L.C. María Guadalupe Romero Velázquez- Encargada del despacho de los asuntos de la Gerencia de Finanzas en el INIFED.

**INSTITUTO NACIONAL DE LA
INFRAESTRUCTURA FISICA EDUCATIVA
(INIFED)**

**ESTADOS FINANCIEROS DICTAMINADOS
AL 31 DE DICIEMBRE DEL 2018 Y 2017**

CONTENIDO:

Informe del Auditor Independiente	3
Estado de Actividades	7
Estado de Situación Financiera	8
Estado de Cambios en la Situación Financiera	9
Estado Variación en la Hacienda Pública	10
Estado Analítico del Activo	11
Estado Analítico de la Deuda y Otros Pasivos	12
Estado de Flujos de Efectivo	13
Patrimonio del Ente Público del Sector Paraestatal	14
Informe de Pasivos Contingentes	15
Notas a los Estados Financieros	16
A) Notas de Desglose	
B) Notas de Memoria (Cuentas de Orden)	
C) Notas de Gestión Administrativa	



CONTADORES
PUBLICOS Y
ASESORES
DE NEGOCIOS

60
AÑOS

INFORME DEL AUDITOR INDEPENDIENTE

**A la Secretaría de la Función Pública
A la H. Junta de Gobierno del Instituto Nacional
de la Infraestructura Física Educativa.**

Opinión

Hemos auditado los estados financieros del **Instituto Nacional de la Infraestructura Física Educativa, Organismo Público Descentralizado (la entidad)**, que comprenden los estados de situación financiera, los estados analíticos del activo, los estados analítico de la deuda y otros pasivos al 31 de diciembre de 2018 y 2017, y los estados de actividades, los estados de variaciones en la hacienda pública, los estados de flujos de efectivo y los estados de cambios en la situación financiera, correspondientes a los años terminados en dichas fechas, así como las notas explicativas a los estados financieros que incluyen un resumen de las políticas contables significativas.

En nuestra opinión, los estados financieros adjuntos, que se describen en el párrafo anterior, están preparados en todos los aspectos materiales, de conformidad con las disposiciones en materia de información financiera que se indican en la "Nota de Gestión Administrativa No. 5" y que están establecidas en la Ley General de Contabilidad Gubernamental (LGCG).

Fundamento de la opinión

Hemos llevado a cabo nuestra auditoría de conformidad con las Normas Internacionales de Auditoría. Nuestras responsabilidades, de acuerdo con estas normas, se describen con más detalle en la sección "Responsabilidades del auditor para la auditoría de los estados financieros" de nuestro informe. Somos independientes de la entidad de conformidad con el Código de Ética Profesional del Instituto Mexicano de Contadores Públicos, A. C. (Código de Ética Profesional), junto con los requerimientos de ética que son aplicables a nuestra auditoría de los estados financieros en México, y hemos cumplido con las demás responsabilidades de ética de conformidad con esos requerimientos y con el Código de Ética Profesional. Consideramos que la evidencia de auditoría que hemos obtenido proporciona una base suficiente y adecuada para nuestra opinión.



CONTADORES
PUBLICOS Y
ASESORES
DE NEGOCIOS

60
AÑOS

Párrafos de énfasis

a) Sistema de contabilidad gubernamental.

Al 31 de diciembre de 2018, la administración del INIFED continua con el proceso de desarrollo de un sistema interno de armonización contable que permita dar cumplimiento de manera integral a lo que establece el Art. 16 de la Ley General de Contabilidad Gubernamental, para registrar de manera armónica, delimitada y específica las operaciones presupuestarias y contables derivadas de la gestión pública, así como otros flujos económicos, para ello ha diseñado un plan de trabajo para el desarrollo de un sistema denominado "Sistema Integral de Finanzas". A la fecha de este informe, se tiene un avance del 15% aproximadamente.

b) Derivado de la armonización del Plan de cuentas y por ende de la balanza de comprobación a partir del ejercicio 2018, las cifras que se incluyen en los estados financieros que se acompañan en algunos casos no son comparables con las presentadas en los estados financieros del ejercicio 2017.

c) Base de preparación contable y utilización de este informe

Llamamos la atención sobre la "Nota de Gestión Administrativa No.5", en las que se describen las bases contables utilizadas para la preparación de los mismos. Dichos estados financieros fueron preparados para cumplir con los requerimientos normativos gubernamentales a que está sujeta la entidad y para ser integrados en el Reporte de la Cuenta de Pública Federal, los cuales están presentados en los formatos que para tal efecto fueron establecidos por la Unidad de Contabilidad Gubernamental de la Secretaría de Hacienda y Crédito Público; consecuentemente, éstos pueden no ser apropiados para otra finalidad. Nuestra opinión no se modifica por esta cuestión.

Responsabilidades de la administración y de los encargados del gobierno de la entidad sobre los estados financieros

La administración de la entidad es responsable de la preparación y presentación de los estados financieros adjuntos de conformidad con las disposiciones en materia de información financiera establecidas en la Ley General de Contabilidad Gubernamental que se describen en la "Nota de Gestión Administrativa Base de Preparación de los Estados Financieros", y del control interno que la administración consideró necesario para permitir la preparación de estos estados financieros libres de incorrección material, debida a fraude o error.



CONTADORES
PUBLICOS Y
ASESORES
DE NEGOCIOS

60
AÑOS

En la preparación de los estados financieros, la administración es responsable de la valoración de la capacidad de la entidad para continuar operando como una entidad en funcionamiento, revelando, en su caso, las cuestiones relativas a la entidad en funcionamiento y utilizando las bases contables aplicables a una entidad en funcionamiento, a menos que la administración tenga la intención de liquidar la entidad o cesar sus operaciones, o bien no exista una alternativa realista.

Los encargados del gobierno de la entidad son responsables de la supervisión del proceso de información financiera de la entidad.

Responsabilidades del auditor sobre la auditoría de los estados financieros

Nuestros objetivos son obtener una seguridad razonable sobre de que los estados financieros, en su conjunto, se encuentran libres de incorrección material, debida a fraude o error, y emitir un informe de auditoría que contiene nuestra opinión. Seguridad razonable es un alto nivel de seguridad, pero no es una garantía, de que una auditoría realizada de conformidad con las Normas Internacionales de Auditoría siempre detecte una incorrección material cuando existe. Las incorrecciones pueden deberse a fraude o error y son consideradas materiales si individualmente, o en su conjunto, puede preverse razonablemente que influyan en las decisiones económicas que los usuarios hacen basándose en los estados financieros.

Como parte de una auditoría de conformidad con las Normas Internacionales de Auditoría, aplicamos nuestro juicio profesional y mantenemos una actitud de escepticismo profesional durante toda la auditoría. También:

- Identificamos y evaluamos los riesgos de incorrección material en los estados financieros, debida a fraude o error, diseñamos y aplicamos los procedimientos de auditoría para responder a esos riesgos y obtener evidencia de auditoría suficiente y apropiada para obtener una base para nuestra opinión. El riesgo de no detectar una incorrección material debida a fraude es mayor que en el caso de una incorrección material, ya que el fraude puede implicar colusión, falsificación, manifestaciones intencionalmente erróneas, omisiones intencionales o la anulación del control interno.
- Obtenemos conocimiento del control interno importante para la auditoría con el fin de diseñar los procedimientos de auditoría que consideramos adecuados en las circunstancias, y no con la finalidad de expresar una opinión sobre la eficacia del control interno de la entidad.



CONTADORES
PUBLICOS Y
ASESORES
DE NEGOCIOS

60
AÑOS

- Evaluamos lo apropiado de las políticas contables utilizadas y la razonabilidad de las estimaciones contables, así como las revelaciones hechas por la administración de la entidad.
- Concluimos sobre lo apropiado del uso de la administración de las bases contables aplicables a una entidad en funcionamiento y, con base en la evidencia de auditoría obtenida, concluimos sobre que no existe una incertidumbre importante relacionada con eventos o con condiciones que pueden originar dudas significativas sobre la capacidad de la entidad para continuar como entidad en funcionamiento. Si concluimos que existe una incertidumbre importante, se nos requiere que llamemos la atención en nuestro informe de auditoría sobre la correspondiente información revelada en los estados financieros o, si dicha revelación es insuficiente, que expresemos una opinión modificada. Nuestras conclusiones se basan en la evidencia de auditoría obtenida hasta la fecha de nuestro informe. Sin embargo, hechos o condiciones futuros pueden ser causa de que la entidad deje de ser una entidad en funcionamiento.

Nos comunicamos con los responsables del gobierno de la entidad en relación, entre otras cuestiones, con el alcance planeado y el momento de realización de la auditoría y los hallazgos importantes de la auditoría, así como cualquier deficiencia significativa en el control interno que identificamos durante nuestra auditoría.

Atentamente
Solloa-Nexia, S.C.

C.P.C. Mariano Martínez-Correro

Naucalpan de Juárez, Estado de
México a 15 de marzo de 2019

Cuenta Pública 2018

CUENTA PÚBLICA 2018
ESTADO DE ACTIVIDADES
DEL 1o. DE ENERO AL 31 DE DICIEMBRE DE 2018 Y 2017
(PESOS)

Instituto Nacional de la Infraestructura Física Educativa

Ente Público:

INGRESOS Y OTROS BENEFICIOS		GASTOS Y OTRAS PÉRDIDAS	
Ingresos de la Gestión	298,300,235	Gastos de Funcionamiento	604,871,699
Impuestos	0	Servicios Personales	195,291,176
Cuotas y Aportaciones de Seguridad Social	0	Materiales y Suministros	9,805,106
Contribuciones de Mejoras	0	Servicios Generales	399,775,417
Derechos	0	Transferencia, Asignaciones, Subsidios y Otras Ayudas	1,195,640,005
Productos de Tipo Corriente	0	Transferencias Internas y Asignaciones al Sector Público	0
Aprovechamientos de Tipo Corriente	0	Transferencias al Resto del Sector Público	0
Ingresos por Venta de Bienes y Servicios	298,300,235	Subsidios y Subvenciones	1,195,640,005
Ingresos no Comprendidos en las Fracciones de la Ley de Ingresos Causados en Ejercicios Fiscales Anteriores Pendientes de Liquidación o Pago	0	Ayudas Sociales	0
Participaciones, Aportaciones, Transferencias, Asignaciones, Subsidios y Otras Ayudas	1,549,694,018	Pensiones y Jubilaciones	0
Participaciones y Aportaciones	0	Transferencias a Fideicomisos, Mandatos y Contratos Análogos	0
Transferencias, Asignaciones, Subsidios y Otras Ayudas	1,549,694,018	Transferencias a la Seguridad Social	0
Otros Ingresos y Beneficios	914,005	Donativos	0
Ingresos Financieros	914,005	Transferencias al Exterior	0
Incremento por Variación de Inventarios	0	Participaciones y Aportaciones	0
Disminución del Exceso de Estimaciones por Pérdida o Deterioro u Obsolescencia	0	Participaciones	0
Disminución del Exceso de Provisiones	0	Aportaciones	0
Otros Ingresos y Beneficios Varios	0	Convenios	0
Total de Ingresos y Otros Beneficios	1,848,908,258	Intereses, Comisiones y Otros Gastos de la Deuda Pública	0
		Intereses de la Deuda Pública	0
		Comisiones de la Deuda Pública	0
		Gastos de la Deuda Pública	0
		Costo por Coberturas	0
		Apoyos Financieros	0
		Otros Gastos y Pérdidas Extraordinarias	1,748,257
		Estimaciones, Depreciaciones, Deterioros, Obsolescencia y Amortizaciones	1,284,675
		Provisiones	300,077
		Disminución de Inventarios	163,505
		Aumento por Insuficiencia de Estimaciones por Pérdida o Deterioro y Obsolescencia	0
		Aumento por Insuficiencia de Provisiones	0
		Otros gastos	0
		Inversión Pública	0
		Inversión Pública no Capitalizable	0
		Total de Gastos y Otras Pérdidas	1,802,259,961
		Resultados del Ejercicio (Ahorro/Desahorro)	46,648,297
			1,949,566,664
			22,557,672

Bajo protesta de decir verdad declaramos que los Estados Financieros y sus Notas son razonablemente correctos y responsables de su emisión.

Encargado del Despacho de los Estados Financieros y Subgerente de Contabilidad y Registros

Subgerente de Planeación, Control y Registro Contable

Cuenta Pública 2018

CUENTA PÚBLICA 2018
ESTADO DE SITUACIÓN FINANCIERA
AL 31 DE DICIEMBRE DE 2018 Y 2017
(PESOS)

Instituto Nacional de la Infraestructura Física Educativa

Ente Público:

ACTIVO		PASIVO	
Activo Circulante		Pasivo Circulante	
Efectivo y Equivalentes	129,315,695	Cuentas por Pagar a Corto Plazo	61,721,201
Derechos a Recibir Efectivo o Equivalentes	10,354,271	Documentos por Pagar a Corto Plazo	0
Derechos a Recibir Bienes o Servicios	12,071,000	Porción a Corto Plazo de la Deuda Pública a Largo Plazo	0
Inventarios	0	Títulos y Valores a Corto Plazo	0
Almacenes	2,738,775	Pasivos Diferidos a Corto Plazo	0
Estimación por Pérdida o Deterioro de Activos Circulantes	0	Fondos y Bienes de Terceros en Garantía y/o Administración a Corto Plazo	1,891,617,096
Otros Activos Circulantes	1,893,695,724	Provisiones a Corto Plazo	0
Total de Activos Circulantes	2,048,175,465	Otros Pasivos a Corto Plazo	0
Activo No Circulante		Total de Pasivos Circulantes	1,953,338,297
Inversiones Financieras a Largo Plazo	0	Pasivo No Circulante	
Derechos a Recibir Efectivo o Equivalentes a Largo Plazo	0	Cuentas por Pagar a Largo Plazo	0
Bienes Inmuebles, Infraestructura y Construcciones en Proceso	2,437,495,801	Documentos por Pagar a Largo Plazo	0
Bienes Muebles	89,832,054	Deuda Pública a Largo Plazo	0
Activos Intangibles	0	Pasivos Diferidos a Largo Plazo	0
Depreciación, Deterioro y Amortización Acumulada de Bienes	-314,061,772	Fondos y Bienes de Terceros en Garantía y/o en Administración a Largo Plazo	0
Activos Diferidos	0	Provisiones a Largo Plazo	11,202,474
Estimación por Pérdida o Deterioro de Activos no Circulantes	0	Total de Pasivos No Circulantes	11,202,474
Otros Activos no Circulantes	0	Total del Pasivo	1,964,540,771
Total de Activos No Circulantes	2,213,266,083	HACIENDA PÚBLICA/ PATRIMONIO	
Total del Activo	4,261,441,548	Hacienda Pública/Patrimonio Contribuido	1,982,618,362
		Aportaciones	1,972,486,612
		Donaciones de Capital	10,131,750
		Actualización de la Hacienda Pública / Patrimonio	0
		Hacienda Pública/Patrimonio Generado	71,391,656
		Resultados del Ejercicio (Ahorro/Desahorro)	314,282,415
		Resultados de Ejercicios Anteriores	46,648,297
		Revalúos	881,054,141
		Reservas	102,623,095
		Rectificaciones de Resultados de Ejercicios Anteriores	0
		Exceso o Insuficiencia en la Actualización de la Hacienda Pública/Patrimonio	-716,043,118
		Resultado por Posición Monetaria	0
		Resultado por Tenencia de Activos no Monetarios	0
		Total Hacienda Pública/ Patrimonio	2,296,900,777
		Total del Pasivo y Hacienda Pública/Patrimonio	4,261,441,548
			1,612,173,825

Bajo protesta de decir verdad declaramos que los Estados Financieros y sus Notas son razonablemente correctos y responsabilidad del emisor.

Alcaldía Municipal, Guadalupe, Bonaire, Venezuela.
Escuela del Departamento de los Asuntos de la Gerencia de Finanzas (Subgerencia de Contabilidad) registro

Escuela del Departamento de los Asuntos de la Gerencia de Finanzas (Subgerencia de Contabilidad) registro

Cuenta Pública 2018

CUENTA PÚBLICA 2018
ESTADO DE CAMBIOS EN LA SITUACIÓN FINANCIERA
DEL 1o. DE ENERO AL 31 DE DICIEMBRE DE 2018
(PESOS)

Ente Público:		Instituto Nacional de la Infraestructura Física Educativa			
ACTIVO	873,674,802	773,488,695	PASIVO	1,902,819,570	1,560,993,889
Activo Circulante	75,199,770	467,477,785	Pasivo Circulante	1,891,617,096	1,550,452,624
Efectivo y Equivalentes	73,721,237	0	Cuentas por Pagar a Corto Plazo	0	118,100,713
Derechos a Recibir Efectivo o Equivalentes	1,320,682	0	Documentos por Pagar a Corto Plazo	0	0
Derechos a Recibir Bienes o Servicios	0	0	Porción a Corto Plazo de la Deuda Pública a Largo Plazo	0	0
Inventarios	0	0	Títulos y Valores a Corto Plazo	0	0
Almacenes	157,851	0	Pasivos Diferidos a Corto Plazo	0	0
Estimación por Pérdida o Deterioro de Activos Circulantes	0	0	Fondos y Bienes de Terceros en Garantía y/o Administración a Corto Plazo	1,891,617,096	0
Otros Activos Circulantes	0	467,477,785	Provisiones a Corto Plazo	0	1,432,351,911
Activo No Circulante	798,475,032	306,010,910	Otros Pasivos a Corto Plazo	0	0
Inversiones Financieras a Largo Plazo	0	0	Pasivo No Circulante	11,202,474	10,541,265
Derechos a Recibir Efectivo o Equivalentes a Largo Plazo	0	0	Cuentas por Pagar a Largo Plazo	0	0
Bienes Inmuebles, Infraestructura y Construcciones en Proceso	0	306,010,910	Documentos por Pagar a Largo Plazo	0	0
Bienes Muebles	522,449,920	0	Deuda Pública a Largo Plazo	0	0
Activos Intangibles	0	0	Pasivos Diferidos a Largo Plazo	0	0
Depreciación, Deterioro y Amortización Acumulada de Bienes	275,903,181	0	Fondos y Bienes de Terceros en Garantía y/o en Administración a Largo Plazo	0	0
Activos Diferidos	121,931	0	Provisiones a Largo Plazo	11,202,474	10,541,265
Estimación por Pérdida o Deterioro de Activos no Circulantes	0	0	HACIENDA PÚBLICA/ PATRIMONIO	345,422,986	787,434,774
Otros Activos no Circulantes	0	0	Hacienda Pública/Patrimonio Contribuido	194,409,606	71,391,656
			Aportaciones	184,277,856	0
			Donaciones de Capital	10,131,750	0
			Actualización de la Hacienda Pública / Patrimonio	0	71,391,656
			Hacienda Pública/Patrimonio Generado	151,013,380	716,043,118
			Resultados del Ejercicio (Ahorro/Desahorro)	24,090,625	0
			Resultados de Ejercicios Anteriores	24,299,660	0
			Revalúos	102,623,095	0
			Reservas	0	0
			Rectificaciones de Resultados de Ejercicios Anteriores	0	716,043,118
			Exceso o Insuficiencia en la Actualización de la Hacienda Pública/Patrimonio	0	0
			Resultado por Posición Monetaria	0	0
			Resultado por Tenencia de Activos no Monetarios	0	0

Bajo protesta de decir verdad declaramos que los Estados Financieros y sus Notas son razonablemente correctos y responsabilidad del emisor.

Atestado en Mérida, Campeche, a Veinte y Nueve días del Mes de Diciembre de 2018.
Enrriquez del Despecho de los Asesores de la Gerencia de Finanzas y Subgerente de Contabilidad y Registro

[Firma]
Jefe del Departamento de Supervisión, Control y Registro Contable


Cuenta Pública 2018

CUENTA PÚBLICA 2018
ESTADO DE VARIACIÓN EN LA HACIENDA PÚBLICA
DEL 1o. DE ENERO AL 31 DE DICIEMBRE DE 2018
(PESOS)


Ente Público: Instituto Nacional de la Infraestructura Física Educativa

Hacienda Pública / Patrimonio Contribuido Neto de 2017	1,859,600,412			1,859,600,412
Aportaciones	1,788,208,756			1,788,208,756
Donaciones de Capital	0			0
Actualización de la Hacienda Pública / Patrimonio	71,391,656			71,391,656
Hacienda Pública / Patrimonio Generado Neto de 2017		856,754,481	22,557,672	879,312,153
Resultados del Ejercicio (Ahorro/Desahorro)		856,754,481	22,557,672	22,557,672
Resultados de Ejercicios Anteriores		0		856,754,481
Revalúos		0		0
Reservas		0		0
Rectificaciones de Resultados de Ejercicios Anteriores		0		0
Exceso o Insuficiencia en la Actualización de la Hacienda Pública/Patrimonio Neto de 2017				0
Resultado por Posición Monetaria				0
Resultado por Tenencia de Activos no Monetarios				0
Hacienda Pública / Patrimonio Neto Final de 2017	1,859,600,412	856,754,481	22,557,672	2,738,912,565
Cambios en la Hacienda Pública / Patrimonio Contribuido Neto de 2018	123,017,950			123,017,950
Aportaciones	184,277,856			184,277,856
Donaciones de Capital	10,131,750			10,131,750
Actualización de la Hacienda Pública/Patrimonio	-71,391,656			-71,391,656
Variaciones de la Hacienda Pública/Patrimonio Generado Neto de 2018		24,299,660	-589,329,398	-565,029,738
Resultados del Ejercicio (Ahorro/Desahorro)		24,299,660	-589,329,398	-565,029,738
Resultados de Ejercicios Anteriores			46,648,297	46,648,297
Revalúos			-22,557,672	1,741,988
Reservas			102,623,095	102,623,095
Rectificaciones de Resultados de Ejercicios Anteriores			0	0
Cambios en el Exceso o Insuficiencia en la Actualización de la Hacienda Pública/Patrimonio Neto de 2018			-716,043,118	-716,043,118
Resultado por Posición Monetaria				0
Resultado por Tenencia de Activos no Monetarios				0
Hacienda Pública / Patrimonio Neto Final de 2018	1,982,618,362	881,054,141	-566,771,726	2,296,900,777

Bajo protesta de decir verdad declaramos que los Estados Financieros y sus Notas son razonablemente correctos y responsabilidad del emisor.



Autorizó: María Guadalupe Romero Velázquez
Encargada del Despacho de los Asuntos de la Gerencia de Finanzas y Subgerente de


Eliberto César Escobar Barra Alonso
Jefe de Departamento de Supervisión, Control y Registro Contable


Cuenta Pública 2018


CUENTA PÚBLICA 2018
ESTADO ANALÍTICO DEL ACTIVO
DEL 1o. DE ENERO AL 31 DE DICIEMBRE DE 2018
(PESOS)

Ente Público: Instituto Nacional de la Infraestructura Física Educativa

	4,361,627,655	65,150,071,681	65,250,257,788	4,261,441,548	-100,186,107
ACTIVO					
Activo Circulante	1,655,897,450	64,833,326,544	64,441,048,529	2,048,175,465	392,278,015
Efectivo y Equivalentes	203,036,932	64,284,565,134	64,358,286,371	129,315,695	-73,721,237
Derechos a Recibir Efectivo o Equivalentes	11,674,953	17,087,355	18,408,037	10,354,271	-1,320,682
Derechos a Recibir Bienes o Servicios	12,071,000	0	0	12,071,000	0
Inventarios	0	0	0	0	0
Almacenes	2,896,626	2,354,575	2,512,426	2,738,775	-157,851
Estimación por Pérdida o Deterioro de Activos Circulantes	0	0	0	0	0
Otros Activos Circulantes	1,426,217,939	529,319,480	61,841,695	1,893,695,724	467,477,785
Activo No Circulante	2,705,730,205	316,745,137	809,209,259	2,213,266,083	-492,464,122
Inversiones Financieras a Largo Plazo	0	0	0	0	0
Derechos a Recibir Efectivo o Equivalentes a Largo Plazo	0	0	0	0	0
Bienes Inmuebles, Infraestructura y Construcciones en Proceso	2,131,484,891	315,377,214	9,366,304	2,437,495,801	306,010,910
Bienes Muebles	612,281,974	1,206,957	523,656,877	89,832,054	-522,449,920
Activos Intangibles	0	0	0	0	0
Depreciación, Deterioro y Amortización Acumulada de Bienes	-38,158,591	160,966	276,064,147	-314,061,772	-275,903,181
Activos Diferidos	121,931	0	121,931	0	-121,931
Estimación por Pérdida o Deterioro de Activos no Circulantes	0	0	0	0	0
Otros Activos no Circulantes	0	0	0	0	0

Bajo protesta de decir verdad declaramos que los Estados Financieros y sus Notas son razonablemente correctos y responsabilidad del emisor.


Autorizó: María Guadalupe Romero Velazquíz
Encargada del Despacho de los Asuntos de la Gerencia de Finanzas y Subgerente de


Elaboró: Oscar Eduardo Ibarra Alonso
Jefe del Departamento de Supervisión, Control y Registro Contable

Cuenta Pública 2018


CUENTA PÚBLICA 2018
ESTADO ANALÍTICO DE LA DEUDA Y OTROS PASIVOS
DEL 1o. DE ENERO AL 31 DE DICIEMBRE DE 2018
(PESOS)

Ente Público: Instituto Nacional de la Infraestructura Física Educativa

Instituto Nacional de la Infraestructura Física Educativa	
DEUDA PÚBLICA	
Corto Plazo	
Deuda Interna	0
Instituciones de Crédito	0
Títulos y Valores	0
Arrendamientos Financieros	0
Deuda Externa	0
Organismos Financieros Internacionales	0
Deuda Bilateral	0
Títulos y Valores	0
Arrendamientos Financieros	0
Subtotal Corto Plazo	0
Largo Plazo	
Deuda Interna	0
Instituciones de Crédito	0
Títulos y Valores	0
Arrendamientos Financieros	0
Deuda Externa	0
Organismos Financieros Internacionales	0
Deuda Bilateral	0
Títulos y Valores	0
Arrendamientos Financieros	0
Subtotal Largo Plazo	0
Otros Pasivos	0
Total Deuda y Otros Pasivos	1,622,715,090
	1,622,715,090
	1,964,540,771
	1,964,540,771

Nacional México

Bajo protesta de decir verdad declaramos que los Estados Financieros y sus Notas son razonablemente correctos y responsabilidad del emisor.



Autorizó: María Guadalupe Romero Velázquez
Encargada del Despacho de los Asuntos de la Gerencia de Finanzas y Subgerente de



Elaboró: Oscar Eduardo Barba Alonso
Jefe de Departamento de Supervisión, Control y Registro Contable

Cuenta Pública 2018

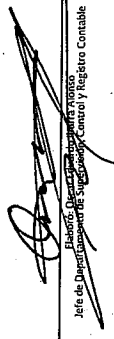
CUENTA PÚBLICA 2018
ESTADO DE FLUJOS DE EFECTIVO
DEL 1o. DE ENERO AL 31 DE DICIEMBRE DE 2018 Y 2017
(PESOS)

Instituto Nacional de la Infraestructura Física Educativa

Flujos de Efectivo de las Actividades de Operación		Flujos de Efectivo de las Actividades de Inversión	
Origen	1,972,124,336	203,604,261	17,734,691
Impuestos	0	9,366,304	17,734,691
Cuotas y Aportaciones de Seguridad Social	0	0	0
Contribuciones de Mejoras	0	194,237,957	0
Derechos	0	801,887,683	-1,153,879,051
Productos de Tipo Corriente	0	85,844,565	-1,153,879,051
Aprovechamientos de Tipo Corriente	0	0	0
Ingresos por Venta de Bienes y Servicios	298,300,235	716,043,118	0
Ingresos no Comprendidos en las Fracciones de la Ley de Ingresos Causados en Ejercicios Fiscales Anteriores Pendientes de Liquidación o Pago	0	-598,283,422	1,171,613,742
Participaciones y Aportaciones	0	0	0
Transferencias, Asignaciones, Subsidios y Otras Ayudas	1,549,694,018	1,063,402,800	75,511,560
Otros Orígenes de Operación	914,005	0	0
Aplicación	1,800,511,704	1,063,402,800	75,511,560
Servicios Personales	1,800,511,704	0	0
Materiales y Suministros	195,291,176	0	0
Servicios Generales	9,805,106	1,063,402,800	75,511,560
Transferencias Internas y Asignaciones al Sector Público	399,775,417	587,237,169	1,280,958,143
Transferencias al Resto del Sector Público	0	0	0
Subsidios y Subvenciones	1,195,640,005	0	0
Ayudas Sociales	0	0	0
Pensiones y Jubilaciones	0	0	0
Transferencias a Fideicomisos, Mandatos y Contratos Análogos	0	587,237,169	1,280,958,143
Transferencias a la Seguridad Social	0	476,165,631	-1,205,446,583
Donativos	0	-73,721,237	-11,275,169
Transferencias al Exterior	0	0	0
Participaciones	0	203,036,932	214,312,101
Aportaciones	0	0	0
Convenios	0	129,315,695	203,036,932
Otras Aplicaciones de Operación	0	0	0
Flujos Netos de Efectivo por Actividades de Operación	48,396,554	22,557,672	

Bajo protesta de decir verdad declaramos que los Estados Financieros y sus Notas son razonablemente correctos y somos responsables de su emisión.

Atunio Nolas Guadalupe Barrios Vázquez
Encargada del Despacho de los Asuntos de la Gerencia de Finanzas y Subgerente de Contabilidad y Registro


Jefe de Departamento de Suplencia, Control y Registro Contable

Cuenta Pública 2018

CUENTA PÚBLICA 2018
PATRIMONIO DEL ENTE PÚBLICO DEL SECTOR PARAESTATAL
(PESOS)

Ente Público: Instituto Nacional de la Infraestructura Física Educativa

	México
Total de Patrimonio del ente público	2,296,900,777
% del Patrimonio del Ente Público que es propiedad del Poder Ejecutivo	100.00
Patrimonio del ente público que es propiedad del Poder Ejecutivo	2,296,900,777

Bajo protesta de decir verdad declaramos que los Estados Financieros y sus Notas son razonablemente correctos y responsabilidad del emisor.



Autorizó: María Guadalupe Romero Velazquez
Encargada del Despacho de los Asuntos de la Gerencia de Finanzas y
Subgerente de Contabilidad y Registro



Elaboró: Oscar Eduardo Ibarra Alonso
Jefe del Departamento de Supervisión, Control y Registro Contable

INSTITUTO NACIONAL DE LA INFRAESTRUCTURA FÍSICA EDUCATIVA

INIFED

INFORME DE PASIVOS CONTINGENTES

Al 31 de diciembre de 2018, este rubro contable se encuentra integrado de la forma siguiente:

Nombre	Importe
Jose Antonio Lozano y Pardinias	692,105.0
Oscar Manuel Rodriguez Sesteaga	133,991.0
Benito Hugo Martinez Estrada	110,817.0
Ruben Sierra Platón	97,371.0
Angélica Cortes Sánchez	92,800.0
Ramon Farias Cadena	77,880.0
Maria Del Pilar Ampudia Zúñiga	74,400.0
Ma Inés Valdés Garcia	73,900.0
Adriana Sánchez Martinez	72,852.0
Víctor Manuel Tadeo Soría Meza	64,100.0
Yara Ivett Mejía Garcia	61,633.0
Leticia Bordón Espatza	60,352.0
Jose Antonio Cujjalco Garcia	53,957.0
Javier Aaron Gaytán Martinez	53,900.0
Marcos Lara Sarur	34,497.0
Sandra Guadalupe Gonzalez Hernandez	46,273.0
Armando Salvador Brieño Ramirez	42,292.0
Denisse Monserrat Alvarez Acosta	40,644.0
Alina Pedroza Antonio	40,513.0
Jose Edgar Ramirez Domínguez	39,480.0
Veraneida Flores Córdova	38,156.0
Luis Manuel Serrano Garduño	47,325.0
Emmanuel Ruiz Hernandez	27,135.0

CUENTA PÚBLICA 2018

María Cecilia Soto Luengas	53,116.0
José Alberto Sánchez Cardoso	24,754.0
Lorena Quiroz Malvaez	17,708.0
Jaqueline Negrete Campos	15,659.0
Francisco Aldaco Aguilar	63,735.0
Hilario Efraín López Ortega	58,701.0
Juan Moreno López	27,241.0
Ulises Domínguez Hernández	25,575.0
Bernardo Cervantes Meneses	437,242.0
Daniela Flores Pérez	153,646.0
Jorge Salas Torres y Pablo Bolaños Saavedra	139,407.0
Omar Nieto González	60,197.0
Luis Humberto García Velázquez	47,691.0
María Teresa Reyes Martínez	49,862.0
Providencia Alonso Rivera	10,412.0
Luz María Rodrigo Guerrero	10,412.0
Eva Angelina Espinoza Nuñez	10,412.0
Mario Alberto Canseco Hernández	126,999.0
María del Refugio González Hernández	10,412.0
Rodrigo Hernandez Ayala	111,292.0
Erika Denisse Sánchez Mendoza	51,375.0
Total, Contable	3,582,217.0
(+) Procedimientos en ejecución *	72,667.0
Jorge Sánchez Valdez	72,667.0
Importe de Laudos en el Periodo	3,654,885.0

*Procedimientos en ejecución: Únicamente se ha pagado el monto del laudo falta liquidar salarios caídos e inscripciones retroactivas.


La política contable para el control y registro en el rubro de créditos por laudos se detalla en el apartado de "Políticas Contables Relevantes" inciso g) de las notas a los estados Financieros.

Créditos Fiscales por 7,547,589.0 pesos se integran por:

CUENTA PÚBLICA 2018

No. de Crédito Fiscal	Impuesto	Año	Importe
C.F. DAD/54/2C/682/06 EX	Crédito Fiscal		3,584,501.0
DDF EXP: DL/05-0140 C.F. 2004	Agua, Predio y 2 % S/Nóminas	2004	1,844,840.0
EXP.DAD/99-116 (Actual-06)	Predio y Agua	2003	2,118,248.0
Total			7,547,589.0

Al 31 de diciembre de 2018, continúan pendientes los créditos fiscales locales determinados por la Dirección de Auditorías Directas de la Tesorería del Distrito Federal (TDDF), por concepto de Impuesto Predial, Derechos por el Suministro de Agua y 2% Sobre Nóminas.



Autorizó: María Guadalupe Romero Velazquez

Cargo Encargada del Despacho de los Asuntos
de la Gerencia de Finanzas



Elaboró: Oscar Eduardo Ibarra Alonso

Cargo Jefe de Departamento de Supervisión, Control y
Registro Contable

INSTITUTO NACIONAL DE LA INFRAESTRUCTURA FÍSICA EDUCATIVA
 NOTAS A LOS ESTADOS FINANCIEROS
 (PESOS)

NOTAS DE DESGLOSE

I. NOTAS AL ESTADO DE SITUACIÓN FINANCIERA

- ACTIVO
- ❖ EFECTIVO Y EQUIVALENTES

El rubro se integra como sigue:

	2018	2017	%
Efectivo	16,276.0	0.0	100%
Bancos/Tesorería	40,642,821.0	14,491,838.0	180%
Inversiones Temporales	74,504,279.0	178,502,815.0	-58%
Fondos con Afectación Específica	12,355,383.0	0.0	100%
Depósitos de Fondos de Terceros en Garantía y/o Administración	1,796,936.0	10,042,279.0	-82%
Total	129,515,695.0	203,036,932.0	-36%

La variación del -36% al 31 de diciembre del ejercicio 2018 con respecto al 31 de diciembre de 2017, corresponde al importe de los Recursos Fiscales del Instituto para el pago de operaciones y pasivos, así como por la captación de Recursos Propios provenientes de los convenios de colaboración.

CUENTA PÚBLICA 2018

El saldo de la cuenta de Inversiones Temporales de 74,504,279.0 pesos, corresponde a Recursos Fiscales, administrados en cuentas del Instituto para pago de conformidad a la normatividad aplicable, así como por la captación de Recursos Propios provenientes de los convenios de colaboración.

La cuenta Depósitos de Terceros en Garantía y/o Administración, corresponde a recursos del Fondo Nacional de Desastres Naturales (FONDEN), que opera el INIFED, para la atención de las escuelas afectadas por los fenómenos naturales de septiembre de 2013, en los Estados de Guerrero y Baja California, dichos recursos se encuentran en la cuenta de banco a nombre del Instituto, designada específicamente para tal efecto, la variación que presenta esta cuenta corresponde a los depósitos recibidos por el Banco Nacional de Obras y Servicios Públicos (BANOBRAS) para los gastos de operación conforme a los acuerdos, SE.11.13/2015, SE.162.61, SE.162.36, SE.162.14, SE.162.37 y SE.162.15.

En la cuenta de Bancos / Tesorería, durante los meses julio y agosto se realizó la depuración de las partidas en conciliación de notoria antigüedad de las cuentas de BBVA Bancomer y HSBC México; así como la cancelación de las cuentas de HSBC México, para la atención del seguimiento del informe de Hallazgos final de auditoría externa del ejercicio 2017.

❖ DERECHOS A RECIBIR EFECTIVO Y EQUIVALENTES DE EFECTIVO

El saldo de este rubro al 31 de diciembre de 2018 y 31 de diciembre de 2017, se integra como sigue:

Cuenta	2018	2017	%
Cuentas por Cobrar a Corto Plazo	969,399.0	5,862,185.0	-83%
Deudores Diversos por Cobrar Plazo	846,095.0	5,812,768.0	-85%
Ingresos por Recuperar a Corto Plazo	8,418,253.0	0.0	100%
Otros Derechos a Recibir Efectivo o Equivalentes	120,524.0	0.0	-1%
Total	10,354,271.0	11,674,953.0	-12%

El importe de Ingresos por Recuperar a Corto Plazo se integra principalmente por los Ingresos Propios, derivados de los Convenios de Colaboración por la Supervisión de Obra, pendientes de Depósito por un importe total de 8,418,253.0 pesos, como a continuación se detalla: 525,644.0 pesos correspondientes al Colegio de México, A.C.; 7,859,022.0 pesos, correspondientes a los recursos captados con fundamento en el párrafo tercero, inciso (i), apartado A numeral 2 del Anexo B, del Convenio de Coordinación y Colaboración para la potenciación de Recursos del

CUENTA PÚBLICA 2018

Fondo de Aportaciones Múltiples (FAM), por el concepto de seguimiento y supervisión de la ejecución y puesta en marcha de los "Proyectos de la Infraestructura Física Educativa (INFE)"; 33,587.0 pesos que corresponde a los ingresos por recibir por seguro de bienes patrimoniales.

❖ DERECHOS A RECIBIR BIENES O SERVICIOS

Al 31 de diciembre de 2018, la cuenta de Anticipos a Contratistas por Obras Públicas se integra por 9,042,297.0 pesos, corresponden a anticipos de obra entregados a contratistas durante los ejercicios 2010, 2011, 2012 y 2014 que en la actualidad se encuentran en litigio y los cuales serán aplicados dependiendo de la Resolución Judicial que se emita, la diferencia por un importe de 3,028,703.0 pesos corresponden a los remanentes de anticipos de los programas de obra 2010, 2011 y 2012 que fueron entregados en el marco de los convenios de colaboración con la Subsecretaría de Educación Media Superior (SEMS).

	2018	2017	
Programa Obra 2010	6,052,824.0	6,052,824.0	0%
Programa Obra 2011	298.0	298.0	0%
Programa Obra 2012	1,572,209.0	1,572,209.0	0%
Programa Obra 2014	4,505,669.0	4,505,669.0	0%
Total	12,071,000.0	12,071,000.0	0%

❖ OTROS ACTIVOS CIRCULANTES

El saldo de la cuenta de Adquisiciones con Fondos de Terceros, corresponde a los Gastos de Operación y Evaluación y Gastos de Inversión, realizados con recursos del FONDEN administrados por este Instituto y que no forman parte del Presupuesto Autorizado de los ejercicios 2014 a 2018; al respecto de los Gastos de Inversión, se refieren a Obra Pública y Equipamiento, mismos que son pagados a través de BANOBRAS, registrándose el pago con base al oficio de Liberación de Recursos por parte del INIFED; así como los Fondos de Terceros para el entero del 5 al millar de conformidad a lo establecido en el inciso (xi), numeral 1, Anexo B del Convenio de Coordinación y colaboración para la Potenciación de Recursos FAM, celebrado con el entonces Gobierno del Distrito Federal.



CUENTA PÚBLICA 2018

	2018	2017	%
Gastos de Operación y Evaluación	54,429,102.0	42,813,535.0	27%
Gastos de Inversión	1,839,266,622.0	1,383,404,404.0	33%
Total	1,893,695,724.0	1,426,217,939.0	33%

El saldo de esta cuenta es acumulativo y se aplicará contra el saldo de la cuenta de pasivo Fondos y Bienes de Terceros en Garantía y/o Administración a Corto Plazo al término de las acciones correspondientes, al igual que el importe de la cuenta "Depósitos de Fondos de Terceros en Garantía y/o Administración".

❖ **INVERSIONES FINANCIERAS**

NO APLICA.



CUENTA PÚBLICA 2018

❖ BIENES INMUEBLES, INFRAESTRUCTURA Y CONSTRUCCIONES EN PROCESO EN BIENES DE DOMINIO PÚBLICO

El saldo al 31 de diciembre de 2018 y 31 de diciembre de 2017 del rubro de Bienes Inmuebles y Construcciones en Proceso, se integra como sigue:

Cuenta	2018	2017	%
Terrenos	93,108,277.0	61,876,838.0	50%
Edificios no habitacionales	2,323,033,232.0	2,313,666,927.0	0%
Construcciones en Proceso en Bienes de Dominio Público	21,354,292.0	30,720,596.0	-30%
Total	2,437,495,801.0	2,406,264,361.0	
Depreciación Acumulada	-274,779,470.0	-274,779,470.0	-30%
Total, Bienes Inmuebles	2,162,716,331.0	2,131,484,891.0	1%

En el mes de agosto se realizó la actualización del valor en libros de la cuenta Terrenos por un importe de 3,231,438.7 pesos, conforme a los avalúos de DA 238277, DA 238281, DA 23250, remitidos a la Gerencia de Finanzas mediante tarjeta informativa GRM/072/18, con un efecto en el Patrimonio.

La cuenta de Depreciación Acumulada de Bienes Inmuebles al 31 de diciembre del presente se integra por un importe de 274,779,470.0 pesos correspondiente, para el 2018 se realizaron las reclasificaciones de la Depreciación acumulada de Bienes Muebles e Inmuebles debido a la armonización y actualización del Plan de cuentas de conformidad con la normatividad aplicable, reflejándose en 2017 la depreciación dentro del importe de Bienes inmuebles, Infraestructura y Construcciones en proceso por un importe neto de 2,131,484,891.0 pesos.

En relación a la cuenta Edificios no habitacionales, se tiene un importe acumulado al 31 de diciembre del presente por 2,323,033,232.0 pesos integrado por los Edificios del Instituto y por la formalización de la acta entrega de los planteles al área operativa a través de los Directores de cada plantel, de conformidad con lo establecido en los convenios de colaboración con la Subsecretaría de Educación Superior (SES), SEMS y la Secretaría de la Defensa Nacional (SEDENA) durante los ejercicios 2013, 2014, 2015 y 2016.

CUENTA PÚBLICA 2018

	2018	2017	%
Edificios del Instituto	274,779,470.0	-274,779,470.0	0%
Obra pública 2010	63,792,463.0	63,792,463.0	0%
Obra pública 2011	147,168,358.0	147,168,358.0	0%
Obra pública 2012	349,848,055.0	349,848,055.0	0%
Obra pública 2013	810,141,241.0	810,141,241.0	0%
Obra pública 2014	471,469,277.0	467,283,046.0	1%
Obra pública 2015	169,586,767.0	169,586,767.0	0%
Obra pública 2016	36,247,601.0	31,067,527.0	17%
Total, Edificios no habitacionales	2,323,033,232.0	2,313,666,927.0	0%

El saldo de la cuenta de Construcciones en Proceso en Bienes de Dominio Público, se integra por las obras realizadas en el marco de los convenios celebrados con la SEMS, SES y SEDENA, integrados de la siguiente manera:

	2018	2017	%
PROGRAMA OBRA 2010	9,965,031.0	9,965,031.0	0%
PROGRAMA OBRA 2014	0.0	4,186,232.0	-100%
PROGRAMA OBRA 2015	1,778,693.0	1,778,693.0	0%
PROGRAMA OBRA 2016	9,610,568.0	14,790,640.0	-35%
Total, Obras en Proceso	21,354,292.0	30,720,596.0	-30%

Con relación al programa de obra 2010, se tienen 9,965,031.0 pesos de Construcciones en Proceso que se encuentran bajo procedimiento legal correspondientes al programa SES.

La variación de la cuenta Programa de Obra 2014, con respecto al ejercicio 2017, corresponde al traspaso a la cuenta de Edificios no Habitacionales por un importe de 4,186,232.0 pesos derivado de la formalización de las actas entrega al área operativa a través de los directores de los planteles CBTIS 234 y CBTIS 275, remitidas a la Gerencia de Finanzas mediante oficio GC/1364/18 de la Gerencia de Construcción y Supervisión de Obra.

El programa de obra 2015 cuenta con un saldo de 1,778,693.0 pesos mismo que está integrado por los convenios de colaboración celebrados con SEMS.



CUENTA PÚBLICA 2018

Al 31 de diciembre del presente, el Programa de Obra 2016 cuenta con un saldo por 9,610,568.0 pesos resultado de una disminución por la cantidad de 5,180,072.0 pesos con respecto al trimestre anterior, correspondiente al Acta Entrega-Recepción del plantel Centro de Estudios de Bachillerato (CEB) León, remitida a la Gerencia de Finanzas mediante el oficio mencionado en el párrafo anterior.

La política contable para el control y registro en el rubro de Construcciones en Proceso se detalla en el apartado "Políticas Contables Relevantes".

❖ BIENES MUEBLES

El saldo al 31 de diciembre de 2018 y 31 diciembre de 2017 de Bienes Muebles, se integra como sigue:

Cuenta	2018	2017	%
Mobiliario y Equipo de Administración	33,253,359.0	577,734,521.0	-94%
Mobiliario y Equipo Educativo y Recreativo	45,246,821.0	0.0	100%
Equipo e Instrumental Médico y de laboratorio	0.0	0.0	100%
Vehículos y Equipo de transporte	10,347,214.0	10,422,699.0	-1%
Maquinaria, Otros Equipos y Herramientas	984,660.0	24,124,754.0	-96%
Total	89,832,054.0	612,281,974.0	-85%
Depreciación Acumulada	-39,282,302.0	-38,158,591.0	3%
Total, Bienes Muebles	50,549,752.0	574,123,383.0	-91%

Para el 2018 se realizaron las reclasificaciones de la Depreciación acumulada de Bienes Muebles e Inmuebles debido a la armonización y actualización del Plan de cuentas de conformidad con la normatividad aplicable; la cuenta de Depreciación Acumulada, al 31 de diciembre 39,282,302.0 pesos corresponde a Bienes Muebles del instituto, para el 2017 se reflejó dentro del importe neto de Bienes Muebles.

En el mes de octubre de 2018 se realizó el alta por un importe de 1,085,165.0 pesos de Bienes Muebles por Donación conforme al avalúo CP40DF-100-064-2018 y el oficio GRM/2037/18 de la Gerencia de Recursos Materiales y Servicios Generales.

En el mismo mes se refleja la baja contable por un importe de 301,152.0 pesos de Mobiliario y Equipo al Colegio de Bachilleres adquiridos de conformidad con el Convenio de Coordinación SEMS-INIFED-04/2013.

CUENTA PÚBLICA 2018

En agosto de 2018 se refleja la baja contable por un importe de 172,997,416.0 pesos de Mobiliario y Equipo con fundamento en el Contrato de Donación celebrado el 25 de julio de 2018 con el cual el INIFED realiza la donación a la Secretaría de Educación Pública SEP del Mobiliario y Equipo adquirido para el equipamiento de planteles educativos adquiridos conforme al Convenio de Coordinación SEMS-INIFED 02-2016 Compromisos de Gobierno Equipo, para la adquisición, instalación y puesta en marcha de mobiliario y equipo.

Asimismo, se refleja la baja contable por un importe de 95,808,213.0 pesos de Mobiliario y Equipo con fundamento en el Contrato de Donación celebrado el 30 de julio de 2018, con el cual el INIFED dona a la SEP del Mobiliario y Equipo adquirido para el equipamiento de planteles educativos adquiridos conforme al Convenio de Coordinación "SEMS-INIFED-04/2013 Mobiliario y Equipo para Planteles Federales", celebrado en 2013.

Y se registra la baja contable por un importe de 23,326,087.0 pesos de Mobiliario y Equipo con fundamento en el Contrato de Donación celebrado el 15 de agosto de 2018, con el cual el INIFED realiza la donación al Colegio de Bachilleres del Mobiliario y Equipo adquirido para el equipamiento de planteles educativos adquiridos conforme al Convenio de Coordinación "SEMS-INIFED-04/2013 Mobiliario y Equipo para Planteles Federales", celebrado en 2013.

En el mes de junio del 2018 se registró la baja contable por un importe de 231,063,043.0 pesos, de mobiliario y equipo, adquirido para equipamiento de escuelas de educación media superior, de acuerdo con el Convenio de Colaboración, celebrado con SEMS en el año 2012, el cual en la Tercera Sesión Ordinaria de la Junta de Gobierno de 2013, celebrada en el mes de septiembre de ese mismo año, se aprobó la donación a SEMS, conforme al contrato suscrito entre el INIFED y la Secretaría de Educación Pública por la donación de bienes destinados a diversas áreas de la Subsecretaría de Educación Media Superior, remitido a la Gerencia de Finanzas con el oficio GRM/1072/2018 de la Gerencia de Recursos Materiales y Servicios Generales.

En diciembre de 2017 se procede a la baja contable de 895 bienes y 8 vehículos enajenados mediante Licitación Pública ENA/INIFED/001/2017, conforme al oficio GRM/2158/17 suscrito por la Gerencia de Recursos Materiales y Servicios Generales del Instituto.

Durante octubre 2017 se realiza el alta de 178 y 68 bienes muebles donados al Instituto por parte de la Constructora Hernández y Molina, S.A. de C.V. y José Luis Islas Erazo, respectivamente, de acuerdo con el oficio GRM/1771/17 de fecha 17 de octubre de 2017 suscrito por la Gerencia de Recursos Materiales y Servicios Generales y de conformidad al Dictamen de avalúo CP40DF-100-060-2017.

En diciembre de 2016, se adquirió Mobiliario para Equipamiento de los Planteles con motivo del Convenio celebrado con SEMS por 173,429,464.0 pesos.

CUENTA PÚBLICA 2018

En el mes de marzo del ejercicio 2016, se registró un alta de activo, derivado del levantamiento físico de inventario, correspondiente al ejercicio 2015, por un importe de 269,345.0 pesos de acuerdo con el oficio GRM/0285/2016, derivado del avalúo CP40DF-100-014-2016, mismo que fue reflejado en el patrimonio.

Respecto del ejercicio 2015, se adquirió Mobiliario para Equipamiento de los Planteles con motivo del Convenio con SEDENA, por un importe de 4,993,868.0 pesos; y 15,119,868.0 pesos con SEMS correspondientes a Bienes Informáticos.

Así mismo, existen bajas de equipo de procesamiento de datos por extravío, con los oficios DA/1327/15, por un importe de 11,879.0 pesos, GRM/541/2015 por 5,920.0 pesos y GRM/705/15 por 1,600.0 pesos.

En el mes de julio de 2015, se registró un alta de activo, derivado de una donación de bienes muebles, por un importe de 543,192.0 pesos de acuerdo con la tarjeta informativa GRM/126/15, misma que fue reflejado en el patrimonio.

En los meses de julio y agosto de 2015, se dio de alta equipo de transporte, por reposición de la aseguradora, por 387,786.0 pesos y 88,700.0 pesos, que corresponden a los oficios GRM/581/15 y GRM/655/15, acompañados de documentación comprobatoria, respectivamente, con dichos oficios, se procedió a la baja por siniestro de diversos equipos de transporte por un importe de 914,385.0 pesos.

Durante el mes de enero de 2015, se registró un alta de activo, derivado del levantamiento físico de inventario, correspondiente a 2014, por un importe de 146,673.0 pesos de acuerdo con el oficio GRM/066/2015, mismo que fue reflejado en el patrimonio.

En relación con el equipamiento en el ejercicio de 2014, se adquirió mobiliario por un importe de 3,397,144.0 pesos, para equipamiento del Programa INFOTECAS 2014, durante 2013 se adquirieron 121,204,672.0 pesos, para equipamiento de escuelas de nivel medio superior y superior, de acuerdo con los Convenios de Colaboración que se celebraron en 2013, con SEMS y con SES.

Al 31 de diciembre de 2018 y 31 de diciembre de 2017, se registró en resultados por concepto de depreciación un importe de 954,822.0 pesos y 856,600.0 pesos, respectivamente.

La política contable para el control y registro en el rubro de activos fijos se detalla en el apartado "Políticas Contables Relevantes".

CUENTA PÚBLICA 2018

❖ ESTIMACIONES Y DETERIOROS

NO APLICA.

➤ PASIVO

❖ CUENTAS POR PAGAR A CORTO PLAZO

El saldo de las cuentas por pagar a corto plazo al 31 de diciembre de 2018 y 31 de diciembre de 2017, se encuentra integrado como sigue:

	2018	2017	
Servicios Personales	2,887,911.0	3,471,556.0	-17%
Proveedores por pagar a corto plazo	15,180,269.0	0.0	100%
Contratistas por Obras Públicas por Pagar a C.P.	243,771.0	153,107.0	59%
Devoluciones de la Ley de Ingresos por Pagar a Corto Plazo	0.0	1,503,153.0	-100%
Otras Cuentas por Pagar a Corto Plazo	33,650,962.0	160,328,094.0	-79%
Total	51,962,913.0	165,455,910.0	-69%

En relación con el rubro de Contratistas por Obras Públicas por Pagar a Corto Plazo, al 31 de diciembre de 2018, se tiene un importe de 243,771.0 pesos, correspondiente a ejercicios anteriores, la variación entre los ejercicios corresponde a la reclasificación de Contratistas por Pagar integradas en la cuenta de Otras Cuentas por Pagar a Corto Plazo por un importe de 90,664.0 pesos.

Al 31 de diciembre de 2018, se tienen Otras Cuentas por Pagar a Corto Plazo, principalmente por concepto de Pasivo del Ejercicio 2017 por 33,650,962.0 pesos.

CUENTA PÚBLICA 2018

❖ **RETENCIONES Y CONTRIBUCIONES POR PAGAR A CORTO PLAZO**

El saldo de esta cuenta al 31 de diciembre de 2018 y al 31 de diciembre de 2017, se integra de la siguiente forma:

	2018	2017	
Impuestos Federales por Pagar	3,937,393.0	11,151,351.0	-65%
Impuestos Locales por Pagar	1,541,952.0	332,684.0	363%
Aportaciones de Seguridad Social por Pag	4,284,826.0	2,797,188.0	53%
Retención del 5 al millar	-5,883.0	84,781.0	-107%
Total	9,758,288.0	14,366,004.0	-32%

Se integra por las Retenciones de Impuesto Sobre la Renta e Impuesto al Valor Agregado enterados a la Federación pendientes de pago.

El saldo de la cuenta de Impuestos Locales corresponde al Impuesto Sobre Nóminas 3% enterados a la Secretaría de Finanzas de la Ciudad de México pendientes de pago.

❖ **FONDOS Y BIENES DE TERCEROS EN GARANTÍA Y/O ADMINISTRACIÓN A CORTO PLAZO**

Al 31 de diciembre del presente se tiene un importe de 1,891,617,096.0 pesos, el saldo de esta cuenta es acumulativo y se aplicará contra el saldo de la cuenta de cuenta de Activo Adquisiciones con Fondos de Terceros al término de las acciones y contra la cuenta de "Depósitos de Fondos de Terceros en Garantía y/o Administración", la variación corresponde principalmente al registro del 5 al millar por un importe de 1, 407,183.0 pesos.

CUENTA PÚBLICA 2018

❖ PASIVO A LARGO PLAZO.

Se cuenta con un saldo al 31 de diciembre de 2018 por 11,202,474.0 pesos correspondiente a los pasivos laborales y créditos fiscales a cargo del Instituto, detallados en el Informe de Pasivos Contingentes.

II. NOTAS AL ESTADO DE ACTIVIDADES

❖ INGRESOS.

	2018	2017	%
Ingresos de gestión	298,300,235.0		22%
Participaciones, Aportaciones, Transferencias	1,549,694,018.0	1,727,595,428.0	-10%
Otros ingresos y beneficios	914,005.0	244,528,908.0	100%
Total	1,848,908,258.0	1,972,124,336.0	-6%

Los ingresos de Gestión se refieren a los ingresos obtenidos efectivamente cobrados al 31 de diciembre de 2018, por servicios remunerados derivados del objeto del Instituto, con fundamento a los Artículos 19 fracciones XIX y XX; y Artículo 20 de la Ley General de la Infraestructura Física Educativa, así como del Capítulo XI de su Reglamento; para el 2017 se reflejaron en la cuenta de Otros Ingresos y beneficios y para el 2018 se reflejaron en la cuenta de Ingresos de Gestión debido a la armonización y actualización del Plan de cuentas; dichos ingresos se integran como a continuación se detalla:

CUENTA PÚBLICA 2018

CUENTA	2016	2017	%
Evaluación para Certificación de la Calidad	236,900.0	924,245.0	-74%
Supervisión normativa 4% (PROEXOES 2016)	1,443,951.0	16,394,090.0	-91%
Supervisión física y documental de siniestros	21,709,472.0	35,615,739.0	-39%
Coordinación y colaboración Escuelas al CIEN	274,909,912.0	168,426,683.0	63%
Coordinación y colaboración Reforma Educativa	0.0	22,823,324.0	-100%
Venta de Manuales	0.0	8,320.0	-100%
Venta de Bases y Bienes Muebles	0.0	294,101.0	-100%
Ingresos de Gestión	298,300,235.0	244,486,502.0	22%
Ingresos Diversos	488.0	42,406.0	-99%
Indemnización al INIFED Sismo 19 Sep	913,517.0	0.0	100%
Otros Ingresos y Beneficios Varios	914,005.0	42,406.0	2055%
Total, de Ingresos Propios	299,214,240.0	244,528,908.0	22%

Los ingresos por Coordinación y colaboración Escuelas al CIEN, corresponde a los recursos captados con fundamento en el párrafo tercero, inciso (I), apartado A numeral 2 del Anexo B, del Convenio de Coordinación y Colaboración para la Potenciación de Recursos del FAM, por el concepto de seguimiento y supervisión de la ejecución y puesta en marcha de los "Proyectos de la Infraestructura Física Educativa. (INFE)".

Para el ejercicio 2017 los ingresos por Coordinación y colaboración Reforma Educativa, corresponden a los ingresos establecidos según la cláusula segunda inciso C) del Convenio de Coordinación que celebran la Secretaría de Educación Pública y el Instituto Nacional de la Infraestructura Física Educativa, para llevar a cabo la supervisión de la instalación de bebederos suficientes y con suministro continuo de agua potable en los planteles de educación básica del país.

CUENTA PÚBLICA 2018

❖ EGRESOS

Cuenta	2018	2017	
Gastos de Funcionamiento	604,871,699.0	624,966,664.0	-69%
Transferencias, Asignaciones, Subsidios y Otras Ayudas	1,195,640,005.0	1,324,600,000.0	100%
Otros Gastos y Pérdidas Extraordinarias	1,748,257.0	0.0	36%
Total	1,802,259,961.0	1,949,566,665.0	-88%

Al 31 de diciembre de 2018 los gastos de funcionamiento se conforman por 195,291,176.0 pesos de Servicios Personales, 9, 805,106.0 pesos de Materiales y Suministros y 399,775,417.0 pesos de Servicios Generales.

La depreciación del ejercicio 2018 se reflejo en la cuenta de Otros y Perdidas Extraordinarias, para el ejercicio 2017 se reflejo en Gastos de Funcionamiento, debido a la armonización y actualización del Plan de cuentas.

III. NOTAS AL ESTADO DE VARIACIONES EN LA HACIENDA PÚBLICA

❖ ESTADO DE VARIACIONES EN LA HACIENDA PÚBLICA

En relación con el patrimonio se refleja el resultado al 31 de diciembre de 2018 por un importe de 46,648,297.0 pesos y del ejercicio 2017 por un importe de 22,557,672.0 pesos.

Durante el ejercicio 2018 se realizaron las siguientes afectaciones a la cuenta del patrimonio



CUENTA PÚBLICA 2018

Patrimonio Contribuido	Valeaciones
Donación de Mobiliario a SEMS	-523,459,601.5
Reclasificación en Patrimonio	716,859,526.9
Variaciones Bienes Muebles	1,009,680.0
Total, variaciones en el Patrimonio Contribuido	194,409,605.3

La donación de Mobiliario a SEMS por un importe de 523,459,601.5 pesos se debe a la formalización administrativa de la donación de mobiliario, a la SEMS derivado de Programas de Colaboración de los ejercicios 2012, 2013 y 2016 entre el INIFED y la SEMS referente a equipamiento de planteles. Afectación contable que se ve reflejada en los bienes muebles pertenecientes a institutos.

La reclasificación en Patrimonio corresponde a una reclasificación de importes del patrimonio generado al patrimonio contribuido por un importe de 716,859,526.9 pesos, para reflejar correctamente los recursos recibidos en años anteriores para la realización de ejecución de obras y equipamiento, de los convenios de colaboración antes mencionados entre otros.

Se realizaron registros por baja de Bienes Muebles por la baja y alta de bienes donados al Instituto, estos últimos se reconocen en la cuenta de donaciones en el patrimonio contribuido, así como en la cuenta de Bienes muebles.

Patrimonio Contribuido	Valeaciones
Reclasificación En Patrimonio	-716,341,624.2
Variaciones Bienes Muebles	160,966.0
Aumento Por Ingresos Facturados En 2017 Y No Registrados En Ese Año	4,197,250.6
Provisión Laudos	75,904.3
Avalúos de Edificios INIFED	31,231,438.7
Depuración de Bancos	151,315.4
Depuración de Cuentas Por Cobrar	-580,730.5
Gastos de 2017	-1,902,763.0
Viáticos	-61,447.6
Total, variaciones en el Patrimonio Generado	-683,069,690.3



CUENTA PÚBLICA 2018

Las variaciones en el Patrimonio Generado corresponden al registro de ingresos no reconocidos en 2017 correspondientes a facturas emitidas en dicho año y cobradas en 2018.

La cancelación de la provisión de un laudo registrado en gastos de ejercicios anteriores, debido al término del juicio laboral por sentencia judicial.

Durante el 2018 se realizó la actualización del valor en libros de la cuenta Terrenos por un importe de 31,231,438.7 pesos, conforme a los avalúos de DA 238277, DA 238281, DA 23250, remitidos a la Gerencia de Finanzas mediante tarjeta informativa GRM/072/18, con un efecto en el Patrimonio, así mismo se refleja por un importe de 71,391,656 la reclasificación de los avalúos de ejercicios anteriores debido a la armonización y actualización del Plan de cuentas.

Durante el ejercicio 2018 se realizaron trabajos de depuración de movimientos contables en bancos y saldos en cuentas por cobrar de notoria antigüedad, cuyos efectos se reconocieron en el patrimonio contribuido en la cuenta de errores contables y omisiones.

La variación neta de 194,409,605.3 pesos del Patrimonio contribuido se refleja en el estado de variaciones por 184,277,856 pesos y 10,131,750.0 pesos en los rubros de Aportaciones y Donaciones de capital respectivamente.

Los 716,043,118.0 pesos se integran por las reclasificaciones de patrimonio, baja de Bienes Muebles, depuración de la cuenta de bancos y viáticos.

Las variaciones de 24,299,660.0 pesos y (22,557,672.0) pesos corresponde a la reclasificación de los ingresos propios y gastos de 2017, así como la depuración de Cuentas por cobrar.

CUENTA PÚBLICA 2018

IV. NOTAS AL ESTADO DE FLUJOS DE EFECTIVO

> EFECTIVO Y EQUIVALENTES

	2018	2017	%
Efectivo	16,276.0	0.0	0%
Bancos/Tesorería	40,642,821.0	14,491,838.0	180%
Inversiones Temporales (Hasta 3 Meses)	74,504,279.0	178,502,815.0	-58%
Fondos con Afectación Específica	12,355,383.0	0.0	100%
Depósitos de Fondos de Terceros en Garantía y/o Administración	1,796,936.0	10,042,279.0	-82%
Total	129,315,695.0	203,036,932.0	-36%

> CONCILIACIÓN DE FLUJOS DE EFECTIVO

	2018	2017	%
Ahorro/Desahorro antes de rubros extraordinarios	29,719,771.0	-115,860,502.0	-126%
Partidas que no afectaron al efectivo:			
Provisión de Pasivos	15,180,269.0	137,369,099.0	-89%
Provisión para Laudos	300,077.0	272,734.0	10%
Depreciación	1,284,675.0	776,341.0	65%
Disminución de inventarios	163,505.0	0.0	100%
Total	46,648,297.0	22,557,672.0	107%

Cuenta Pública 2018

CUENTA PÚBLICA 2018
 CONCILIACIÓN CONTABLE - PRESUPUESTARIA
 DEL 1o. DE ENERO AL 31 DE DICIEMBRE DE 2018
 (PESOS)

Ente Público: Instituto Nacional de la Infraestructura Física Educativa

	2018
Conciliación entre los ingresos presupuestarios y contables	
1. Ingresos presupuestarios	1,615,232,961
2. Más ingresos contables no presupuestarios	233,675,297
Incremento por variación de inventarios	0
Disminución del exceso de estimaciones por pérdida o deterioro u obsolescencia	0
Disminución del exceso de provisiones	0
Otros ingresos y beneficios varios	220,418,443
Otros ingresos contables no presupuestarios	13,256,854
3. Menos ingresos presupuestarios no contables	0
Productos de capital	0
Aprovechamientos capital	0
Ingresos derivados de financiamientos	0
Otros ingresos presupuestarios no contables	0
4. Ingresos contables (4 = 1 + 2 - 3)	1,848,908,258
Conciliación entre los egresos presupuestarios y los gastos contables	
1. Total de egresos presupuestarios	1,770,782,456
2. Menos egresos presupuestarios no contables	0
Mobiliario y equipo de administración	0
Mobiliario y equipo educacional y recreativo	0
Equipo e instrumental médico y de laboratorio	0
Vehículos y equipo de transporte	0
Equipo de defensa y seguridad	0
Maquinaria, otros equipos y herramientas	0
Activos biológicos	0
Bienes inmuebles	0
Activos intangibles	0
Obra pública en bienes propios	0
Acciones y participaciones de capital	0
Compra de títulos y valores	0
Inversiones en fideicomisos, mandatos y otros análogos	0
Provisiones para contingencias y otras erogaciones especiales	0
Amortización de la deuda pública	0
Adeudos de ejercicios fiscales anteriores (ADEFAS)	0


Cuenta Pública 2018

CUENTA PÚBLICA 2018
 CONCILIACIÓN CONTABLE - PRESUPUESTARIA
 DEL 1o. DE ENERO AL 31 DE DICIEMBRE DE 2018
 (PESOS)

Ente Público: Instituto Nacional de la Infraestructura Física Educativa

Otros egresos presupuestarios no contables	0
3. Más gastos contables no presupuestarios	31,477,505
Estimaciones, depreciaciones, deterioros, obsolescencia y amortizaciones	1,284,675
Provisiones	300,077
Disminución de inventarios	163,505
Aumento por insuficiencia de estimaciones por pérdida o deterioro u obsolescencia	0
Aumento por insuficiencia de provisiones	0
Otros gastos	21,485,974
Otros gastos contables no presupuestarios	8,243,274
4. Total de gasto contable (4 = 1 - 2 + 3)	1,802,259,961

Bajo protesta de decir verdad declaramos que los Estados Financieros y sus Notas son razonablemente correctos y responsabilidad del emisor.



Autorizó: **María Guadalupe Romero Velázquez**
 Encargada del Despacho de los Asuntos de la Gerencia de Finanzas y
 Subgerente de Contabilidad y Registro



Elaboró: **Oscar Eduardo Ibarra Alonso**
 Jefe de Departamento de Supervisión, Control y Registro Contable.

CUENTA PÚBLICA 2018

V. NOTAS DE MEMORIA (CUENTAS DE ORDEN)

> CUENTAS DE ORDEN CONTABLE

NO APLICA.

> CUENTAS DE ORDEN PRESUPUESTARIA

❖ PRESUPUESTO DE INGRESOS

	2018	2017
Presupuesto de Ingresos Aprobado	1,666,019,789.0	2,229,510,549.0
Presupuesto de Ingresos por Ejecutar	8,101,874.0	257,971,135.0
Presupuesto de Ingresos Modificado	178,371,835.0	1,971,539,415.0
Presupuesto de Ingresos Devengado	0.0	1,971,539,415.0
Presupuesto de Ingresos Cobrado	1,836,289,750.0	1,971,539,415.0

[Handwritten signature]

CUENTA PÚBLICA 2018

❖ PRESUPUESTO DE EGRESOS

CONCEPTO	2018	2017
Presupuesto de Egresos Aprobado.	1,666,019,789.0	2,229,510,549.0
Presupuesto de Egresos por Ejercer	73,609,169.3	278,773,403.0
Modificaciones de Egresos al Presupuesto de Egresos Aprobado	-178,371,835.4	0.0
Presupuesto de Egresos Comprometido	0.0	1,950,737,146.0
Presupuesto de Egresos Devengado	0.0	1,950,737,146.0
Presupuesto de Egresos Ejercido	0.0	1,950,737,146.0
Presupuesto de Egresos Pagado	1,770,782,455.1	1,950,737,146.0

El presupuesto de egresos por ejercer corresponde a recursos propios no ejercidos en el ejercicio fiscal 2018.

VI. NOTAS DE GESTIÓN ADMINISTRATIVA

1. INTRODUCCIÓN

Los Estados Financieros de los Entes Públicos, proveen de la Información Financiera a los principales usuarios de esta.

El objetivo del presente documento es la revelación del contexto y de los aspectos económicos financieros más relevantes, que influyeron en las decisiones del periodo comprendido del 1 de enero al 31 de diciembre de 2018.

2. PANORAMA ECONÓMICO Y FINANCIERO

El Instituto Nacional de la Infraestructura Física Educativa (INIFED), es un Organismo Público Descentralizado de la Secretaría de Educación Pública (SEP), con personalidad jurídica, Patrimonio Propio y Autonomía Técnica y de Gestión, los recursos con los que cuenta para llevar a cabo sus operaciones son obtenidos a través de la SEP, mediante el Anuncio Programático Presupuestal.

3. AUTORIZACIÓN E HISTORIA

Mediante Decreto por el cual se expide la Ley General de la Infraestructura Física Educativa, publicada en el Diario Oficial de la Federación el 1º de febrero de 2008, se creó el Instituto Nacional de la Infraestructura Física Educativa (INIFED), quedando abrogada la Ley que crea el Comité Administrador del Programa Federal de Construcción de Escuelas (CAPFCE); quedando constituido el INIFED como Organismo Público Descentralizado de la Administración Pública Federal, con Personalidad Jurídica, Patrimonio Propio y Autonomía Técnica y de Gestión para el cumplimiento de sus Objetivos y el Ejercicio de sus Facultades, en ese sentido, el INIFED sustituye al CAPFCE en el cumplimiento de las obligaciones y el ejercicio de sus derechos que se deriven de operaciones y convenios celebrados con anterioridad por esta última.

4. ORGANIZACIÓN Y OBJETO

El objetivo del Instituto es fungir como un Organismo con capacidad normativa, de consultoría, certificación de la calidad de la infraestructura física educativa del país y de construcción, en términos de la Ley General de la Infraestructura Física Educativa, su Reglamento y demás disposiciones aplicables, para lo cual emite y difunde normas y especificaciones técnicas para la elaboración de estudios, proyectos, obras e instalaciones, normas mexicanas y normas oficiales mexicanas en términos de la Ley Federal Sobre Metrología y Normalización, en materia de construcción, equipamiento, mantenimiento, rehabilitación, reforzamiento, reconstrucción, reconversión y rehabilitación de inmuebles e instalaciones destinados al servicio del sistema educativo nacional, asimismo, funge como una instancia asesora en materia de prevención y atención de daños ocasionados por desastres naturales, tecnológicos o humanos en el sector educativo.

El Instituto estará encargado, de acuerdo a los convenios celebrados y a las políticas, estrategias y prioridades que establezca el Plan Nacional de Desarrollo (PND), el programa sectorial y los programas educativos estatales y del Distrito Federal, hoy Ciudad de México, aplicables en materia de infraestructura física educativa, de la construcción, equipamiento, mantenimiento, rehabilitación, reforzamiento, reconstrucción, reconversión y rehabilitación de inmuebles e instalaciones destinados al servicio de la educación pública en el Distrito Federal, hoy Ciudad de México, en las Entidades Federativas en el caso de instituciones de carácter federal.

CUENTA PÚBLICA 2018

El INIFED, como un Organismo Público Descentralizado de la Administración Pública Federal, recibe recursos del Gobierno Federal, los cuales son utilizados para cumplir con su misión y objetivos, apeguándose al PND y al Programa Sectorial vigente, los cuales, al no ser ejercidos en su totalidad, son reintegrados a la Tesorería de la Federación (TESOFE).

5. BASE DE PREPARACIÓN DE LOS ESTADOS FINANCIEROS

Los estados financieros adjuntos de la entidad se prepararon de conformidad con las siguientes disposiciones normativas que le son aplicables en su carácter de Entidad Paraestatal del Gobierno Federal:

- a. Las disposiciones vigentes de la Ley General de Contabilidad Gubernamental (LCCG).
- b. Las Normas de Información Financiera Gubernamental Generales para el Sector Paraestatal (NIFGG SP) y las Normas de Información Financiera Gubernamental Específicas para el Sector Paraestatal (NIFGGE SP), emitidas por la Unidad de Contabilidad Gubernamental e Informes sobre la Gestión Pública (UCG) de la Secretaría de Hacienda y Crédito Público (SHCP).
- c. Las Normas de Información Financiera emitidas por el Consejo Mexicano de Normas de Información Financiera, A. C. que son aplicadas de manera supletoria y que han sido autorizadas por la UCG de la SHCP.

6. POLÍTICAS CONTABLES RELEVANTES

a) Pasivo por concepto de 2ª Parte del Aguinaldo

Al cierre de cada ejercicio, se crea el pasivo correspondiente a la segunda parte del aguinaldo (veinte días), de acuerdo con el Postulado Básico "Devengado Contable", y al "Decreto que establece las disposiciones para el otorgamiento del aguinaldo" que emite la SHCP para cada ejercicio y sus correspondientes lineamientos.

CUENTA PÚBLICA 2018

b) Inversiones en Inmuebles, Mobiliario y Equipo

Las inversiones en bienes muebles e inmuebles se registran a su costo de adquisición y se actualizan de la manera que se menciona en el inciso c) de este apartado y el método de depreciación empleado es el de línea recta, sobre los costos de adquisición, de acuerdo con las siguientes tasas anuales:

Descripción	%
Edificios	5
Equipo Terrestre	25
Equipo de Cómputo	30
Mobiliario y Equipo	10

La depreciación histórica del período se reconoce en los resultados del ejercicio, de acuerdo con el Manual de Contabilidad Gubernamental.

c) Reconocimiento de los Efectos de la Inflación

De acuerdo con la Norma de Información Financiera Gubernamental General para el Sector Paraestatal NIFGG SP 004 "Re-expresión", emitida por la CONAC; solo se reconocerán los efectos de la inflación en caso de que exista un entorno económico inflacionario, esto es, cuando la inflación acumulada de los tres ejercicios anteriores sea mayor al 26% (promedio anual de 8%).

Los índices que se utilizaron para efectos de determinar un entorno económico no inflacionario fueron los siguientes:

<u>31 de diciembre</u>	<u>INPC</u>	<u>Inflación</u>
2018	103.020	4.83%
2017	130.813	6.77%

CUENTA PÚBLICA 2018

2016	122.515	3.36%
2015	118.532	2.13%
2014	116.059	4.08%
2013	111.508	3.97%
2012	107.246	3.57%

d) Obras en Proceso

Son obras realizadas por el Instituto correspondientes a construcción y equipamiento de planteles mediante la celebración de convenios de colaboración con las Subsecretarías de Educación Media Superior (SEMS) y de Educación Superior (SES) de la SEP las cuales se registran inicialmente en el Patrimonio y de acuerdo con la realización de las obras se registran en la cuenta de activo "Obras en Proceso", una vez que se concluyen las obras y se entregan al área operativa, se traspasan a la cuenta de "Edificios No Habitacionales" misma que se cancela contra la cuenta del registro inicial.

e) Obligaciones Laborales

Obligaciones laborales. - La NIFGG SP 05 "Obligaciones laborales" establece que los compromisos en materia de pensiones al retiro de los trabajadores de las entidades cuyas relaciones laborales se rigen por el Apartado "B" del Artículo 123 constitucional, son en su totalidad asumidos por el Instituto de Seguridad y Servicios Sociales de los Trabajadores del Estado (ISSSTE); en cuanto a las primas de antigüedad, no existe esta obligación. Por tales razones, en ambos casos no hay contingencia laboral que deba ser provisionada.

Los pagos derivados de la separación laboral de los trabajadores están normados por la SHCP a través de los Programas de Retiro Voluntario

f) Premios y Compensación Anual

Los premios semestrales por Puntualidad y Asistencia y la Compensación Anual, otorgados de acuerdo con el Artículo 79, Fracciones XVII a la XXI y XXVII de las Condiciones Generales de Trabajo vigentes, son registrados en el ejercicio en que se devengan, de conformidad con las normas de información financiera gubernamental. (Postulado Básico "Devengado Contable").

g) Créditos Fiscales

Se tiene como política de registro contable del 10% al monto estimado de los laudos laborales que proporcione la Gerencia de Asuntos Jurídicos, conforme a lo acordado en Junta de Gobierno.

h) Régimen Fiscal

El INIFED es un Organismo Público Descentralizado y por las actividades que realiza tienen las exenciones y obligaciones fiscales siguientes:

El Instituto recibe subsidios del Gobierno Federal e ingresos por venta de libros, manuales y por la realización de congresos sobre la infraestructura física educativa, por los cuales no está obligado al pago del Impuesto Sobre la Renta (ISR).

Los ingresos descritos en el párrafo anterior no están gravados para efectos del Impuesto al Valor Agregado, sin embargo, en el ejercicio 2015 y 2016 derivado del Convenio de Colaboración, con el Colegio de México, A.C. se establece el monto pactado incluyendo Impuesto al Valor Agregado mismo que se trasladó en los recibos emitidos para tal efecto y que se enteró al Servicio de Administración Tributaria como Impuesto al Valor Agregado Sobre Actos Accidentales.

El INIFED está obligado al entero de las retenciones mensuales de ISR por Sueldos y Salarios, al entero de las retenciones de ISR e IVA por servicios profesionales, así como el entero del Impuesto sobre nominas a la Secretaría de Finanzas de la Ciudad de México.

El INIFED no está sujeto a la Participación de los trabajadores en las Utilidades.

i) Resultados de Ejercicios Anteriores

La cuenta de "Resultados de Ejercicios Anteriores" se incrementa o disminuye por aplicaciones y/o adecuaciones por operaciones o actos que se conocen con posterioridad al cierre de un ejercicio, estos movimientos contables no implican la reformulación de Estados Financieros; además de los sugeridos por el Auditor Externo en el momento de emitir su opinión a los Estados Financieros del Instituto; con fundamento en el Acuerdo por el que se Reforman las Reglas Específicas del registro y valoración del Patrimonio, publicado en su última reforma en el DOF del 27 de diciembre de 2017.

CUENTA PÚBLICA 2018

j) Transferencias para Gasto Corriente y de Inversión

Las Transferencias autorizadas por el Gobierno Federal para Gasto Corriente, se registran en la cuenta de ingresos denominada "Subsidios y Transferencias Corrientes" y se utilizan para cubrir los Gastos del Instituto; los Subsidios recibidos para Gasto de Inversión, se registran en la cuenta de "Aportaciones del Gobierno Federal del Año en Curso", mismos que al siguiente ejercicio se traspasan a la cuenta de "Aportaciones del Gobierno Federal de Años Anteriores".

k) Estados Financieros

El Estado de Resultados, el cual de acuerdo con el Consejo Nacional de Armonización Contable y la Unidad de Contabilidad Gubernamental de la Secretaría de Hacienda y Crédito Público, es aplicable a Entidades Paraestatales Empresariales, por lo que dicho estado no se incluye dentro de los estados financieros del INIFED.

7. POSICION EN MONEDA EXTRANJERA Y PROTECCION POR RIESGO CAMBIARIO.

NO APLICA.

8. REPORTE ANALITICO DEL ACTIVO.

Las inversiones en bienes muebles e inmuebles se registran a su costo de adquisición y se actualizan de la manera que se menciona en el inciso c) de este apartado y el método de depreciación empleado es el de línea recta, sobre los costos de adquisición, de acuerdo a las siguientes tasas anuales:

Descripción	%
Edificios	5
Equipo Terrestre	25
Equipo de Cómputo	30

CUENTA PÚBLICA 2018.

Mobiliario y Equipo

10

La depreciación histórica del período se reconoce en los resultados del ejercicio, de acuerdo con el Manual de Contabilidad Gubernamental.

9. FIDEICOMISOS, MANDATOS Y ANALOGOS.

NO APLICA.

10. REPORTE DE RECAUDACION.

NO APLICA.

11. INFORMACION SOBRE LA DEUDA Y EL REPORTE ANALITICO DE LA DEUDA.

NO APLICA.

12. CALIFICACIONES OTORGADAS.

NO APLICA

13. PROCESO DE MEJORA

NO APLICA

14. INFORMACION POR SEGMENTOS

NO APLICA.

15. EVENTOS POSTERIORES AL CIERRE

La cuenta de "Resultados de Ejercicios Anteriores" se incrementa o disminuye por aplicaciones y/o adecuaciones por operaciones o actos que se conocen con posterioridad al cierre de un ejercicio, estos movimientos contables no implican la reformulación de Estados Financieros; además de los sugeridos por el Auditor Externo en el momento de emitir su opinión a los Estados Financieros del Instituto.

16. PARTES RELACIONADAS.

El Instituto Nacional de la Infraestructura Física Educativa al ser un Organismo Público Descentralizado de la Secretaría de Educación Pública, no cuenta con partes relacionadas que pudieran ejercer una influencia significativa sobre la toma de decisiones financieras y operativas.

17. RESPONSABILIDAD SOBRE LA PRESENTACION RAZONABLE DE LA INFORMACIÓN CONTABLE

Bajo protesta de decir verdad declaramos que los estados financieros y sus notas son razonablemente correctos y son responsabilidad del emisor.



Autorizó María Guadalupe Romero Velazquez

Encargada del Despacho de los Asuntos

de la Gerencia de Finanzas y Subgerente de Contabilidad y Registro



Elaboró Oscar Eduardo Ibarra Alonso

Jefe de Departamento de Supervisión, Control y

Registro Contable

SFP

SECRETARÍA DE
LA ECONOMÍA PÚBLICA



SUBSECRETARÍA DE CONTROL Y AUDITORÍA DE LA GESTIÓN PÚBLICA
DIRECCIÓN GENERAL DE AUDITORÍAS EXTERNAS

**ACUSE DE RECEPCIÓN DE INFORME DE AUDITORIA 241/2018 - INSTITUTO NACIONAL DE LA INFRAESTRUCTURA
FÍSICA EDUCATIVA - Informe de Auditoría Independiente Definitivo**

DESPACHO: SOLLOA-NEXIA, S.C.

RFC: STM990927GJ6

CADENA CRIPTOGRÁFICA ORIGINAL: 6a 00 1b 8d f0 4f 40 78 9e 03 f9 ef c3 f3 66 c8 24 e4 05 49

FECHA DE LA TRANSACCIÓN: 15/03/2019 21:09

CERTIFICADO CON EL QUE SE FIRMÓ: N.D.

FOLIO DE LA TRANSACCIÓN: N.D.

Cadena de validación del acuse: f4 09 b4 86 5d f1 63 57 1c 15 0a 71 d2 07 f1 19 54 ee e8 18

Num: 00000000020113

SFP

SECRETARÍA DE
LA FUNCIÓN PÚBLICA



SUBSECRETARÍA DE CONTROL Y AUDITORÍA DE LA GESTIÓN
PÚBLICA
DIRECCIÓN GENERAL DE AUDITORÍAS EXTERNAS

INFORME DE AUDITORIA EXTERNA

Despacho	SOLLOA-NEXIA, S.C.
No. Auditoria	241/2018
Institución	INSTITUTO NACIONAL DE LA INFRAESTRUCTURA FÍSICA EDUCATIVA
Informe	Informe de Auditoría Independiente Definitivo
Fecha de recepción	15/03/2019 21:09

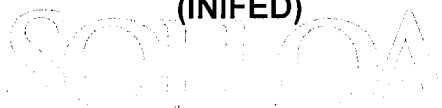
DATOS DEL INFORME

Salvedades

DOCUMENTACIÓN ANEXA

NOMBRE DEL ARCHIVO	CÓDIGO DE AUTENTICIDAD
FINIFED.pdf	A79FE7E0DFBF02574E06CA6476F62279FABA1F75

**INSTITUTO NACIONAL DE LA
INFRAESTRUCTURA FISICA EDUCATIVA
(INIFED)**



DICTAMEN PRESUPUESTAL

DEL 1° DE ENERO AL 31 DE DICIEMBRE DE 2018



CONTADORES
PUBLICOS Y
ASESORES
DE NEGOCIOS

60
AÑOS

15 de marzo de 2019.

**Dirección General de Auditorías Externas de la
Secretaría de la Función Pública
Presente**

En cumplimiento con los "Términos de Referencia para Auditorías Externas de los Estados y la Información Financiera Contable y Presupuestaria" del Ejercicio 2018, y con la sección de plazos de entrega y distribución, adjunto a la presente, sírvase encontrar un ejemplar del "Dictamen Presupuestal" del **Instituto Nacional de la Infraestructura Física Educativa (INIFED)** por el periodo del 1° de enero al 31 de diciembre de 2018.

Sin otro particular, quedamos a sus órdenes para proporcionar cualquier información adicional que al respecto estime pertinente.

**Atentamente,
Solloa-Nexia, S.C.**

**C.P.C. Mariano Martínez Correro
Socio de Auditoría**

c.c.p. Ing. Jorge J. Jiménez Alcaraz – Director General del INIFED.
Lic. Daniel Benítez Medina – Titular del Órgano Interno de Control en el INIFED.
Lic. Daniela Carolina Trillo López – Directora de Administración del INIFED.
L.C. María Guadalupe Romero Velázquez- Encargada del despacho de los asuntos de la Gerencia de Finanzas en el INIFED.

**INSTITUTO NACIONAL DE LA INFRAESTRUCTURA FISICA EDUCATIVA
(INIFED)**

DICTAMEN PRESUPUESTAL

DEL 1º DE ENERO AL 31 DE DICIEMBRE DE 2018

Contenido:

Informe Presupuestario del Auditor Independiente	3
Estados Presupuestales:	
Analítico de Ingresos	7
Ingresos de Flujo de Efectivo	8
Egresos de Flujo de Efectivo	10
Estado Analítico del Ejercicio del Presupuesto de Egresos en clasificación:	
Administrativa	11
Administrativa (Armonizado)	12
Económica y por Objeto del Gasto	13
Económica (Armonizado)	15
Por Objeto del Gasto (Armonizado)	16
Funcional Programática	17
Gasto por Categoría Programática	21
Gasto por Categoría Programática (Armonizado)	23
Conciliación entre los Ingresos Presupuestarios y Contables	24
Conciliación entre los Egresos Presupuestarios y los Gastos Contables	24
Notas a los Estados Presupuestales	25



CONTADORES
PUBLICOS Y
ASESORES
DE NEGOCIOS



INFORME PRESUPUESTARIO DEL AUDITOR INDEPENDIENTE

**A la Secretaría de la Función Pública
A la H. Junta de Gobierno del Instituto Nacional
de la Infraestructura Física Educativa**

Opinión

Hemos auditado los estados e información financiera presupuestaria del **Instituto Nacional de la Infraestructura Física Educativa (la entidad)**, correspondientes al ejercicio presupuestario comprendido del 1 de enero al 31 de diciembre de 2018, que comprenden los estados: analítico de ingresos; de ingresos de flujo de efectivo; de egresos de flujo de efectivo; analítico del ejercicio del presupuesto de egresos en clasificación administrativa; analítico del ejercicio del presupuesto de egresos en clasificación económica y por objeto de gasto; analítico del ejercicio del presupuesto de egresos en clasificación funcional programática; así como las notas explicativas a los estados e información financiera presupuestaria que incluyen un resumen de las políticas presupuestarias significativas.

En nuestra opinión, los estados e información presupuestaria adjuntos del **Instituto Nacional de la Infraestructura Física Educativa**, mencionadas en el párrafo anterior, están preparados en todos los aspectos materiales, de conformidad con las disposiciones establecidas en la Ley General de Contabilidad Gubernamental y en la Ley Federal de Presupuesto y Responsabilidad Hacendaria y su Reglamento.

Fundamento de la opinión

Hemos llevado a cabo nuestra auditoría de conformidad con las Normas Internacionales de Auditoría. Nuestras responsabilidades, de acuerdo con estas normas, se describen con más detalle en la sección "Responsabilidades del auditor para la auditoría de los estados e información financiera presupuestaria" de nuestro informe. Somos independientes de la entidad de conformidad con el Código de Ética Profesional del Instituto Mexicano de Contadores Públicos, A. C. (Código de Ética Profesional), junto con los requerimientos de ética que son aplicables a nuestra auditoría de los estados financieros en México, y hemos cumplido con las demás responsabilidades de ética de conformidad con esos requerimientos y con el Código de Ética Profesional. Consideramos que la evidencia de auditoría que hemos obtenido proporciona una base suficiente y adecuada para nuestra opinión.



CONTADORES
PUBLICOS Y
ASESORES
DE NEGOCIOS

60
AÑOS

Párrafos de énfasis

Hemos considerado limitaciones en el alcance de nuestra revisión por la situación que se describe a continuación:

a) Sistema de contabilidad gubernamental

Al 31 de diciembre de 2018, la administración del INIFED continua con el proceso de desarrollo de un sistema interno de armonización contable que permita dar cumplimiento de manera integral a lo que establece el Art. 16 de la Ley General de Contabilidad Gubernamental, para registrar de manera armónica, delimitada y específica las operaciones presupuestarias y contables derivadas de la gestión pública, así como otros flujos económicos, para ello ha diseñado un plan de trabajo para el desarrollo de un sistema denominado "Sistema Integral de Finanzas". A la fecha de este informe, se tiene un avance del 15% aproximadamente.

b) Base de preparación contable y utilización de este informe

Los estados e información presupuestaria adjuntos, fueron preparados para cumplir con los requerimientos normativos gubernamentales a que está sujeta la entidad y para ser integrados en el Reporte de la Cuenta Pública Federal, los cuales están presentados en los formatos que para tal efecto fueron establecidos por la Unidad de Contabilidad Gubernamental de la Secretaría de Hacienda y Crédito Público; consecuentemente, éstos pueden no ser apropiados para otra finalidad. Nuestra opinión no se modifica por esta cuestión.

Otras Cuestiones

- a) Los estados armonizados: analítico del ejercicio del presupuesto de egresos en clasificación administrativa, analítico del ejercicio del presupuesto de egresos en clasificación económica, analítico del ejercicio del presupuesto de egresos en clasificación por objeto del gasto, analítico del ejercicio del presupuesto de egresos en clasificación funcional, y del gasto por categoría programática, la conciliación de los ingresos presupuestales con los contables y los egresos presupuestales con los gastos contables, se presentan para dar cumplimiento a los "Lineamientos para la Integración de la Cuenta Pública 2018", emitidos por la Unidad de Contabilidad Gubernamental de la Secretaría de Hacienda y Crédito Público, mediante oficio 309-A-008/2019.



CONTADORES
PUBLICOS Y
ASESORES
DE NEGOCIOS



- b) La administración de la entidad, ha preparado un juego de estados financieros al y por el año terminado el 31 de diciembre de 2018 de conformidad con las disposiciones en materia de información financiera que están establecidas en la Ley General de Contabilidad Gubernamental, sobre los cuales emitimos una opinión sin salvedades, con fecha 15 de marzo de 2019, conforme a las Normas Internacionales de Auditoría.

Responsabilidades de la Administración y de los encargados del gobierno de la entidad sobre los estados e información presupuestaria

La Administración de la entidad, es responsable de la preparación de los estados e información financiera presupuestaria adjuntos de conformidad con las disposiciones establecidas en la Ley General de Contabilidad Gubernamental y en la Ley Federal de Presupuesto y Responsabilidad Hacendaria y su Reglamento; y del control interno que la administración consideró necesario para permitir la preparación de los estados e información financiera presupuestaria libre de incorrección material debida a fraude o error.

Los encargados del gobierno de la entidad, son responsables de la supervisión del proceso de información financiera presupuestaria de la entidad.

Responsabilidades del auditor sobre la auditoría de los estados e información financiera presupuestaria

Nuestros objetivos son obtener una seguridad razonable sobre de que los estados e información financiera presupuestaria, en su conjunto, se encuentran libres de incorrecciones materiales, debido a fraude o error, y emitir un informe de auditoría que contiene nuestra opinión. Seguridad razonable es un alto nivel de seguridad, pero no es una garantía, de que una auditoría realizada de conformidad con las Normas Internacionales de Auditoría siempre detecte una incorrección material cuando existe. Las incorrecciones pueden deberse a fraude o error y son consideradas materiales si individualmente, o en su conjunto, puede preverse razonablemente que influyan en las decisiones económicas que los usuarios hacen basándose en los estados e información financiera presupuestaria.

Como parte de una auditoría de conformidad con las Normas Internacionales de Auditoría, aplicamos nuestro juicio profesional y mantenemos una actitud de escepticismo profesional durante toda la auditoría. También:



CONTADORES
PUBLICOS Y
ASESORES
DE NEGOCIOS

60
AÑOS

- Identificamos y evaluamos los riesgos de incorrección material en los estados presupuestarios, debida a fraude o error, diseñamos y aplicamos los procedimientos de auditoría para responder a esos riesgos y obtener evidencia de auditoría suficiente y apropiada para obtener una base para nuestra opinión. El riesgo de no detectar una incorrección material debida a fraude es mayor que en el caso de una incorrección material, ya que el fraude puede implicar colusión, falsificación, manifestaciones intencionalmente erróneas, omisiones intencionales o la anulación del control interno.
- Obtenemos conocimiento del control interno importante para la auditoría con el fin de diseñar los procedimientos de auditoría que consideramos adecuados en las circunstancias, y no con la finalidad de expresar una opinión sobre la eficacia del control interno de la entidad.
- Evaluamos lo apropiado de las políticas contables utilizadas y la razonabilidad de las estimaciones contables, así como las revelaciones hechas por la administración de la entidad.

Nos comunicamos con los responsables del gobierno de la entidad en relación, entre otras cuestiones, con el alcance planeado y el momento de realización de la auditoría y los hallazgos importantes de la auditoría, así como cualquier deficiencia significativa en el control interno que identificamos durante nuestra auditoría.

Atentamente
Solloa-Nexia, S.C.

C.P.C. Mariano Martínez Corro

Naucalpan de Juárez, Estado de
México a 15 de marzo de 2019.

Cuenta Pública 2018

CUENTA PÚBLICA 2018
ESTADO ANALÍTICO DE INGRESOS
MDE INSTITUTO NACIONAL DE LA INFRAESTRUCTURA FÍSICA EDUCATIVA
(PESOS)

DESCRIPCIÓN	ESTIMADO		MODIFICADO		DEVENGADO		RECAUDADO		DIFERENCIA
	Q1	Q2	Q1	Q2	Q1	Q2	Q1	Q2	
IMPUESTOS	0	0	0	0	0	0	0	0	0
CUOTAS Y APORTACIONES DE SEGURIDAD SOCIAL	0	0	0	0	0	0	0	0	0
CONTRIBUCIONES DE MEJORAS	0	0	0	0	0	0	0	0	0
DERECHOS	0	0	0	0	0	0	0	0	0
PRODUCTOS	0	0	0	0	0	0	0	0	0
CORRIENTE	0	0	0	0	0	0	0	0	0
CAPITAL	0	0	0	0	0	0	0	0	0
APROVECHAMIENTOS	0	0	0	0	0	0	0	0	0
CORRIENTE	95,000	95,000	95,000	95,000	95,000	95,000	95,000	95,000	-95,000
CAPITAL	0	0	0	0	0	0	0	0	0
INGRESOS POR VENTAS DE BIENES Y SERVICIOS	294,570,959	0	294,570,959	0	65,507,295	0	221,056,790	0	-73,514,169
PARTICIPACIONES Y APORTACIONES	0	0	0	0	0	0	0	0	0
TRANSFERENCIAS, ASIGNACIONES, SUBSIDIOS Y OTRAS AYUDAS	1,371,353,830	178,371,835	1,549,725,665	178,371,835	1,549,725,666	1,549,725,666	1,549,725,666	178,371,836	0
INGRESOS DERIVADOS DE FINANCIAMIENTOS	0	0	0	0	0	0	0	0	0
TOTAL^{1/}	1,666,019,789	178,371,835	1,844,391,624	178,371,835	1,615,232,961	1,770,782,456	1,770,782,456	104,762,667	104,762,667

DESCRIPCIÓN	ESTIMADO		MODIFICADO		DEVENGADO		RECAUDADO		DIFERENCIA
	Q1	Q2	Q1	Q2	Q1	Q2	Q1	Q2	
INGRESOS DEL GOBIERNO	95,000	0	95,000	0	0	0	0	0	-95,000
IMPUESTOS	0	0	0	0	0	0	0	0	0
CONTRIBUCIONES DE MEJORAS	0	0	0	0	0	0	0	0	0
DERECHOS	0	0	0	0	0	0	0	0	0
PRODUCTOS	0	0	0	0	0	0	0	0	0
CORRIENTE	0	0	0	0	0	0	0	0	0
CAPITAL	0	0	0	0	0	0	0	0	0
APROVECHAMIENTOS	0	0	0	0	0	0	0	0	0
CORRIENTE	95,000	95,000	95,000	95,000	95,000	95,000	95,000	95,000	-95,000
CAPITAL	0	0	0	0	0	0	0	0	0
PARTICIPACIONES Y APORTACIONES	0	0	0	0	0	0	0	0	0
TRANSFERENCIAS, ASIGNACIONES, SUBSIDIOS Y OTRAS AYUDAS	0	0	0	0	0	0	0	0	0
INGRESOS DE ORGANISMOS Y EMPRESAS	294,570,959	0	294,570,959	0	65,507,295	0	221,056,790	0	-73,514,169
CUOTAS Y APORTACIONES DE SEGURIDAD SOCIAL	0	0	0	0	0	0	0	0	0
INGRESOS POR VENTAS DE BIENES Y SERVICIOS	294,570,959	0	294,570,959	0	65,507,295	0	221,056,790	0	-73,514,169
TRANSFERENCIAS, ASIGNACIONES, SUBSIDIOS Y OTRAS AYUDAS	0	0	0	0	0	0	0	0	0
INGRESOS DERIVADOS DE FINANCIAMIENTO	1,371,353,830	178,371,835	1,549,725,665	178,371,835	1,549,725,666	1,549,725,666	1,549,725,666	178,371,836	0
INGRESOS DERIVADOS DE FINANCIAMIENTOS	1,371,353,830	178,371,835	1,549,725,665	178,371,835	1,549,725,666	1,549,725,666	1,549,725,666	178,371,836	0
TOTAL^{1/}	1,666,019,789	178,371,835	1,844,391,624	178,371,835	1,615,232,961	1,770,782,456	1,770,782,456	104,762,667	104,762,667

1/ Las sumas parciales y total pueden no coincidir debido al redondeo.
Fuente: El ente público.

Cuenta Pública 2018

CUENTA PÚBLICA 2018
 INGRESOS DE FLUJO DE EFECTIVO
 PRODUCTORAS DE BIENES Y SERVICIOS
 11 EDUCACIÓN PÚBLICA
 MDE INSTITUTO NACIONAL DE LA INFRAESTRUCTURA FÍSICA EDUCATIVA
 (PESOS)

TOTAL DE RECURSOS ^{1/}	1.666.019,789	1.844.391,625	1.836.289,751
DISPONIBILIDAD INICIAL	0	0	0
CORRIENTES Y DE CAPITAL	294.665,959	294.665,959	286.564,085
VENTA DE BIENES	95.000	95.000	0
INTERNAS	95.000	95.000	0
EXTERNAS	0	0	0
VENTA DE SERVICIOS	294.570,959	294.570,959	286.564,085
INTERNAS	294.570,959	294.570,959	286.564,085
EXTERNAS	0	0	0
INGRESOS DIVERSOS	0	0	0
INGRESOS DE FIDEICOMISOS PÚBLICOS	0	0	0
PRODUCTOS FINANCIEROS	0	0	0
OTROS	0	0	0
VENTA DE INVERSIONES	0	0	0
RECUPERACIÓN DE ACTIVOS FÍSICOS	0	0	0
RECUPERACIÓN DE ACTIVOS FINANCIEROS	0	0	0
INGRESOS POR OPERACIONES AJENAS	0	0	0
POR CUENTA DE TERCEROS	0	0	0
POR EROGACIONES RECUPERABLES	0	0	0
SUBSIDIOS Y APOYOS FISCALES	1.371.353,830	1.549.725,666	1.549.725,666
SUBSIDIOS	1.195.640,005	0	0
CORRIENTES	1.195.640,005	0	0
DE CAPITAL	0	0	0
APOYOS FISCALES	175.713,825	1.549.725,666	1.549.725,666
CORRIENTES	175.713,825	1.549.725,666	1.549.725,666
SERVICIOS PERSONALES	144.884,797	193.272,322	193.272,322
OTROS	30.829,028	1.356.453,344	1.356.453,344
INVERSIÓN FÍSICA	0	0	0
INTERESES, COMISIONES Y GASTOS DE LA DEUDA	0	0	0
INVERSIÓN FINANCIERA	0	0	0
AMORTIZACIÓN DE PASIVOS	0	0	0
SUMA DE INGRESOS DEL AÑO	1.666.019,789	1.844.391,625	1.836.289,751
ENDEUDAMIENTO (O DESENUDEAMIENTO) NETO	0	0	0
INTERNO	0	0	0

Cuenta Pública 2018

CUENTA PÚBLICA 2018
INGRESOS DE FLUJO DE EFECTIVO
PRODUCTORAS DE BIENES Y SERVICIOS
11 EDUCACION PÚBLICA
MDE INSTITUTO NACIONAL DE LA INFRAESTRUCTURA FÍSICA EDUCATIVA
(PESOS)

EXTERNO						0
---------	--	--	--	--	--	---

1/ Las sumas parciales y total pueden no coincidir debido al redondeo.
Fuente: Estimado y Modificado, sistemas globalizadores de la Secretaría de Hacienda y Crédito Público: Recaudado, el ente público.

Cuenta Pública 2018

CUENTA PÚBLICA 2018
 EGRESOS DE FLUJO DE EFECTIVO
 PRODUCTORAS DE BIENES Y SERVICIOS
 11 EDUCACION PUBLICA
 MDE INSTITUTO NACIONAL DE LA INFRAESTRUCTURA FISICA EDUCATIVA
 (PESOS)

TOTAL DE RECURSOS ^{1/}	1,666,019,789	1,844,391,625	1,836,289,751
GASTO CORRIENTE	1,666,019,789	1,844,391,625	1,770,782,456
SERVICIOS PERSONALES	144,884,797	193,272,322	193,272,322
DE OPERACIÓN	323,494,987	442,011,556	370,069,347
SUBSIDIOS	1,195,640,005	0	0
OTRAS EROGACIONES	2,000,000	1,209,107,747	1,207,440,787
PENSIONES Y JUBILACIONES	0	0	0
INVERSIÓN FÍSICA	0	0	0
BIENES MUEBLES E INMUEBLES	0	0	0
OBRA PÚBLICA	0	0	0
SUBSIDIOS	0	0	0
OTRAS EROGACIONES	0	0	0
INVERSIÓN FINANCIERA	0	0	0
COSTO FINANCIERO	0	0	0
INTERESES, COMISIONES Y GASTOS DE LA DEUDA	0	0	0
INTERNOS	0	0	0
EXTERNOS	0	0	0
EGRESOS POR OPERACIONES AJENAS	0	0	0
POR CUENTA DE TERCEROS	0	0	0
EROGACIONES RECUPERABLES	0	0	0
SUMA DE EGRESOS DEL AÑO	1,666,019,789	1,844,391,625	1,770,782,456
ENTEROS A TESORERÍA DE LA FEDERACIÓN	0	0	0
ORDINARIOS	0	0	0
EXTRAORDINARIOS	0	0	0
DISPONIBILIDAD FINAL	0	0	65,507,295
DIFERENCIAS CAMBIARIAS, AJUSTES CONTABLES Y OPERACIONES EN TRÁNSITO	0	0	0

1/ Las sumas parciales y total pueden no coincidir debido al redondeo.
 Fuente: Presupuesto Aprobado y Modificado, sistemas globalizadores de la Secretaría de Hacienda y Crédito Público; Presupuesto Pagado, el ente público.

Cuenta Pública 2018

CUENTA PÚBLICA 2018
 ESTADO ANALÍTICO DEL EJERCICIO DEL PRESUPUESTO DE EGRESOS EN CLASIFICACIÓN ADMINISTRATIVA 1/
 11 EDUCACIÓN PÚBLICA
 MDE INSTITUTO NACIONAL DE LA INFRAESTRUCTURA FÍSICA EDUCATIVA
 (PESOS)

Concepto	Presupuesto	Modificado	Devengado	Pagado	Comprobado
Comprobado					
Presupuesto	1,666,019,789	1,844,391,625	1,770,782,456	1,770,782,456	73,609,169
TOTAL					

1/ Las sumas parciales y total pueden no coincidir debido al redondeo.
 Fuente: Presupuesto Aprobado y Modificado, sistemas globalizadores de la Secretaría de Hacienda y Crédito Público. Presupuesto Devengado y Pagado, el ente público.



Cuenta Pública 2018

CUENTA PÚBLICA 2018
 ESTADO ANALÍTICO DEL EJERCICIO DEL PRESUPUESTO DE EGRESOS EN CLASIFICACIÓN ADMINISTRATIVA (ARMONIZADO)^{1/}
 11 EDUCACIÓN PÚBLICA
 MDE INSTITUTO NACIONAL DE LA INFRAESTRUCTURA FÍSICA EDUCATIVA
 (PESOS)

CONCEPTO	APROBADO	APLICACIONES ANULACIONES	MODIFICADO	DEVENGADO	PASADO	SUBTOTAL
Instituto Nacional de la Infraestructura Física Educativa	1,666,019,789	178,371,836	1,844,391,625	1,770,782,456	1,770,782,456	73,609,169
Total del Gasto	1,666,019,789	178,371,836	1,844,391,625	1,770,782,456	1,770,782,456	73,609,169

1/ Las sumas parciales y total pueden no coincidir debido al redondeo.

2/ Corresponde a las Economías Presupuestarias.

Fuente: Presupuesto Aprobado y Modificado, sistemas globalizadores de la Secretaría de Hacienda y Crédito Público. Presupuesto Devengado y Pagado, el ente público.

Cuenta Pública 2018

ESTADO ANALÍTICO DEL EJERCICIO DEL PRESUPUESTO DEL EGRESOS EN CLASIFICACIÓN ECONÓMICA Y POR OBJETO DEL GASTO
 11 EDUCACIÓN PÚBLICA
 MDE INSTITUTO NACIONAL DE LA INFRAESTRUCTURA FÍSICA EDUCATIVA
 (PESOS)

	APROBADO	ADICIONAL	REVENIDA	ANULADO	COMPLETADO
TOTAL	1,666,019,789	1,844,391,625	1,770,782,456	1,770,782,456	73,609,169
Gasto Corriente	1,666,019,789	1,844,391,625	1,770,782,456	1,770,782,456	73,609,169
Servicios Personales	144,884,797	193,272,322	193,272,322	193,272,322	
1000 Servicios personales	144,884,797	193,272,322	193,272,322	193,272,322	
1100 Remuneraciones al personal de carácter permanente	45,242,705	46,145,836	46,145,836	46,145,836	
1200 Remuneraciones al personal de carácter transitorio	2,557,643	41,526,659	41,526,659	41,526,659	
1300 Remuneraciones adicionales y especiales	7,419,079	12,287,872	12,287,872	12,287,872	
1400 Seguridad social	24,650,748	24,552,825	24,552,825	24,552,825	
1500 Otras prestaciones sociales y económicas	63,415,777	67,230,160	67,230,160	67,230,160	
1700 Pago de estímulos a servidores públicos	1,598,845	1,528,970	1,528,970	1,528,970	
Gasto De Operación	323,494,987	442,011,556	370,069,347	370,069,347	71,942,209
2000 Materiales y suministros	8,643,105	13,075,548	9,638,809	9,638,809	3,436,739
2100 Materiales de administración, emisión de documentos y artículos oficiales	2,629,145	4,905,738	3,413,431	3,413,431	1,492,307
2200 Alimentos y utensilios	1,010,000	1,389,878	501,501	501,501	888,377
2400 Materiales y artículos de construcción y de reparación	1,425,000	1,631,480	575,425	575,425	1,056,055
2600 Combustibles, lubricantes y aditivos	3,578,960	5,098,452	5,098,452	5,098,452	
2900 Herramientas, refacciones y accesorios menores		50,000	50,000	50,000	
3000 Servicios generales	314,851,882	428,936,008	360,430,538	360,430,538	68,505,470
3100 Servicios básicos	14,939,573	15,918,838	14,260,157	14,260,157	1,658,681
3200 Servicios de arrendamiento	6,081,276	8,942,340	6,469,788	6,469,788	2,472,552
3300 Servicios profesionales, científicos, técnicos y otros servicios	269,182,957	366,215,476	305,642,793	305,642,793	60,572,683
3400 Servicios financieros, bancarios y comerciales	2,110,482	1,798,482	1,798,482	1,798,482	
3500 Servicios de instalación, reparación, mantenimiento y conservación	6,104,183	15,251,763	15,251,763	15,251,763	
3600 Servicios de comunicación social y publicidad	240,000	240,000			240,000
3700 Servicios de traslado y viáticos	10,310,223	15,129,403	14,416,884	14,416,884	712,519
3800 Servicios oficiales	30,080				
3900 Otros servicios generales	5,853,108	5,439,706	2,590,671	2,590,671	2,849,035
Subsidios	1,195,640,005	1,195,640,005	1,195,640,005	1,195,640,005	
4000 Transferencias, asignaciones, subsidios y otras ayudas	1,195,640,005	1,195,640,005	1,195,640,005	1,195,640,005	
4300 Subsidios y subvenciones	1,195,640,005				
Otros De Corriente	2,000,000	1,209,107,747	1,207,440,787	1,207,440,787	1,666,960
3000 Servicios generales	2,000,000	13,467,742	11,800,782	11,800,782	1,666,960
3900 Otros servicios generales	2,000,000	13,467,742	11,800,782	11,800,782	1,666,960

Cuenta Pública 2018

CUENTA PÚBLICA 2018
 ESTADO ANALÍTICO DEL EJERCICIO DEL PRESUPUESTO DE EGRESOS EN CLASIFICACIÓN ECONÓMICA Y POR OBJETO DEL GASTO^{1/}
 11 EDUCACIÓN PÚBLICA
 MDE INSTITUTO NACIONAL DE LA INFRAESTRUCTURA FÍSICA EDUCATIVA
 (PESOS)

	APROBADO	MODIFICADO	REVERSADO	PAGADO	ECONOMIZADO
4000 Transferencias, asignaciones, subsidios y otras ayudas		1,195,640.005	1,195,640.005	1,195,640.005	
4600 Transferencias a fideicomisos, mandatos y otros análogos		1,195,640.005	1,195,640.005	1,195,640.005	
Pensiones y Jubilaciones					
Gasto De Inversión					

1/ Las sumas parciales y total pueden no coincidir debido al redondeo.
 Fuente: Presupuesto Aprobado y Modificado, sistemas globalizadores de la Secretaría de Hacienda y Crédito Público. Presupuesto Devengado y Pagado, el ente público.



Cuenta Pública 2018

ESTADO ANALÍTICO DEL EJERCICIO DEL PRESUPUESTO DE EGRESOS EN CLASIFICACIÓN ECONÓMICA (ARMONIZADO)^{1/}
 1.1 EDUCACIÓN PÚBLICA
 MDE INSTITUTO NACIONAL DE LA INFRAESTRUCTURA FÍSICA EDUCATIVA
 (PESOS)

	APROBADO	ANULACIONES (REVERSIÓN)	MODIFICADO	DEVENGADO	PAGADO	COMETIDO
Gasto Corriente	1,666,019,789	178,371,836	1,844,391,625	1,770,782,456	1,770,782,456	73,609,169
Total del Gasto	1,666,019,789	178,371,836	1,844,391,625	1,770,782,456	1,770,782,456	73,609,169

1/ Las sumas parciales y total pueden no coincidir debido al redondeo.
 2/ Corresponde a las Economías Presupuestarias.
 Fuente: Presupuesto Aprobado y Modificado, sistemas globalizadores de la Secretaría de Hacienda y Crédito Público. Presupuesto Devengado y Pagado, el ente público.



Cuenta Pública 2018

ESTADO ANALÍTICO DEL EJERCICIO DEL PRESUPUESTO DEL EGRESOS EN CLASIFICACIÓN POR OBJETO DEL GASTO (ARMONIZADO)^{1/}
 1.1 EDUCACIÓN PÚBLICA
 MDE INSTITUTO NACIONAL DE LA INFRAESTRUCTURA FÍSICA EDUCATIVA
 (PESOS)

CONCEPTO	PRESUPUESTO	ADICIONALES (REVENIDOS)	MODIFICACIONES	REVANQUE	PAGADO	REMANENTE
Servicios personales	144,884,797	48,387,525	193,272,322	193,272,322	193,272,322	
Remuneraciones al personal de carácter permanente	45,242,705	903,131	46,145,836	46,145,836	46,145,836	
Remuneraciones al personal de carácter transitorio	2,557,643	38,969,016	41,526,659	41,526,659	41,526,659	
Remuneraciones adicionales y especiales	7,419,079	4,868,793	12,287,872	12,287,872	12,287,872	
Seguridad social	24,650,748	-97,923	24,552,825	24,552,825	24,552,825	
Otras prestaciones sociales y económicas	63,415,777	3,814,383	67,230,160	67,230,160	67,230,160	
Pago de estímulos a servidores públicos	1,598,845	-69,875	1,528,970	1,528,970	1,528,970	
Materiales y suministros	8,643,105	4,432,443	13,075,548	9,638,809	9,638,809	3,436,739
Materiales de administración, emisión de documentos y artículos oficiales	2,629,145	2,276,593	4,905,738	3,413,431	3,413,431	1,492,307
Alimentos y utensilios	1,010,000	379,878	1,389,878	501,501	501,501	888,377
Materiales y artículos de construcción y de reparación	1,425,000	206,480	1,631,480	575,425	575,425	1,056,055
Combustibles, lubricantes y aditivos	3,578,960	1,519,492	5,098,452	5,098,452	5,098,452	
Herramientas, refacciones y accesorios menores		50,000	50,000	50,000	50,000	
Servicios generales	316,851,882	125,551,868	442,403,750	372,231,320	372,231,320	70,172,430
Servicios básicos	14,939,573	979,265	15,918,838	14,260,157	14,260,157	1,658,681
Servicios de arrendamiento	6,081,276	2,861,064	8,942,340	6,469,788	6,469,788	2,472,552
Servicios profesionales, científicos, técnicos y otros servicios	269,182,957	97,032,519	366,215,476	305,642,793	305,642,793	60,572,683
Servicios financieros, bancarios y comerciales	2,110,482	-312,000	1,798,482	1,798,482	1,798,482	
Servicios de instalación, reparación, mantenimiento y conservación	6,104,183	9,147,580	15,251,763	15,251,763	15,251,763	
Servicios de comunicación social y publicidad	240,000		240,000			240,000
Servicios de traslado y viáticos	10,310,223	4,819,180	15,129,403	14,416,884	14,416,884	712,519
Servicios oficiales	30,080	-30,080				
Otros servicios generales	7,853,108	11,054,340	18,907,448	14,391,453	14,391,453	4,515,995
Transferencias, asignaciones, subsidios y otras ayudas	1,195,640,005	-1,195,640,005	1,195,640,005	1,195,640,005	1,195,640,005	
Subsidios y subvenciones	1,195,640,005	-1,195,640,005	1,195,640,005	1,195,640,005	1,195,640,005	
Transferencias a fideicomisos, mandatos y otros análogos		1,195,640,005	1,195,640,005	1,195,640,005	1,195,640,005	
Total del Gasto	1,666,019,789	178,371,836	1,844,391,625	1,770,782,456	1,770,782,456	73,609,169

1/ Las sumas parciales y total pueden no coincidir debido al redondeo.

2/ Corresponde a las Economías Presupuestarias.

Fuente: Presupuesto Aprobado y Modificado, sistemas globalizadores de la Secretaría de Hacienda y Crédito Público, Presupuesto Devengado y Pagado, el ente público.


Cuenta Pública 2018

ESTADO ANALÍTICO DEL EJERCICIO DEL PRESUPUESTO DE EGRESOS EN CLASIFICACIÓN FUNCIONAL-PROGRAMÁTICA I1 EDUCACIÓN PÚBLICA MDE INSTITUTO NACIONAL DE LA INFRAESTRUCTURA FÍSICA EDUCATIVA (PESOS)

1	3	04	001	0001	MDE	Desempeño	13,423,737													
1	3	04	001	0001	MDE	Pagado	13,423,737													
1	3	04	001	0001	MDE	Porcentaje Pag./Aprob	100													
1	3	04	001	0001	MDE	Porcentaje Pag./Modif	1000													
2						Desarrollo Social														
2	2					Aprobado	133,779,392													
2	2					Modificado	179,848,585													
2	2					Desempeño	179,848,585													
2	2					Pagado	179,848,585													
2	2					Porcentaje Pag./Aprob	134,4													
2	2					Porcentaje Pag./Modif	1000													
2	5					Educación														
2	5					Aprobado	133,779,392													
2	5					Modificado	179,848,585													
2	5					Desempeño	179,848,585													
2	5					Pagado	179,848,585													
2	5					Porcentaje Pag./Aprob	134,4													
2	5					Porcentaje Pag./Modif	1000													
2	5					Otros Servicios Educativos y Actividades														
2	5					Inherente	323,694,987													
2	5					Aprobado	133,779,392													
2	5					Modificado	179,848,585													
2	5					Desempeño	179,848,585													
2	5					Pagado	179,848,585													
2	5					Porcentaje Pag./Aprob	134,4													
2	5					Porcentaje Pag./Modif	1000													
2	5					Servicios de apoyo administrativo														
2	5					Aprobado	323,694,987													
2	5					Modificado	442,011,556													
2	5					Desempeño	370,069,347													
2	5					Pagado	370,069,347													
2	5					Porcentaje Pag./Aprob	114,4													
2	5					Porcentaje Pag./Modif	83,7													
2	5					Actividades de apoyo administrativo														
2	5					Aprobado	86,135													
2	5					Modificado	86,135													
2	5					Desempeño	86,135													
2	5					Pagado	86,135													
2	5					Porcentaje Pag./Aprob	100,0													
2	5					Porcentaje Pag./Modif	100,0													
2	5					Instituto Nacional de la Infraestructura Física Educativa														
2	5					Aprobado	86,135													
2	5					Modificado	86,135													
2	5					Desempeño	86,135													
2	5					Pagado	86,135													
2	5					Porcentaje Pag./Aprob	100,0													
2	5					Porcentaje Pag./Modif	100,0													

Cuenta Pública 2018

1. Las partes parciales y total pueden no coincidir debido al redondeo. El total no corresponde a porcentajes mayores a 0.05% o menores a 500%.
Reserva Responsables: Apoyados / Asesorados, sistema gubernamental de la Secretaría de Hacienda y Crédito Público, Responsables Designados y Registros de esta pública.



Cuenta Pública 2018

CUENTA PÚBLICA 2018 GASTO POR CATEGORÍA PROGRAMÁTICA 1¹ 11 EDUCACION PÚBLICA MDE INSTITUTO NACIONAL DE LA INFRAESTRUCTURA FÍSICA EDUCATIVA (PESOS)

1	1	U	082	Programa de la Reforma Educativa	144,884,797	323,408,852	1,195,640,005	2,000,000	1,666,019,789	1,666,019,789	1,000	1,000
1	1	U	082	Subvenciones, Sectores Social y Privado o Entidades Federativas y Municipios	192,272,232	442,011,556	1,195,640,005	1,209,107,747	1,844,391,635	1,844,391,635	1,000	1,000
1	1	U	082	Aprobado	192,272,232	370,069,347	1,195,640,005	1,207,440,787	1,770,782,456	1,770,782,456	1,000	1,000
1	1	U	082	Modificado	192,272,232	370,069,347	1,195,640,005	1,207,440,787	1,770,782,456	1,770,782,456	1,000	1,000
1	1	U	082	Derengado	133,4	114,4	1,195,640,005	-	106,3	106,3	1,000	1,000
1	1	U	082	Pago	133,4	114,4	1,195,640,005	99,9	96,0	96,0	1,000	1,000
1	1	U	082	Porcentaje Pag/Aprob	100,0	83,7	1,195,640,005	100,0	100,0	100,0	1,000	1,000
1	1	U	082	Porcentaje Pag/Modif	100,0	83,7	1,195,640,005	100,0	100,0	100,0	1,000	1,000
1	1	U	082	Otros Subvenciones	133,779,392	323,408,852	1,195,640,005	2,000,000	459,188,244	459,188,244	1,000	1,000
1	1	U	082	Aprobado	133,779,392	441,925,421	1,195,640,005	13,467,742	635,241,748	635,241,748	1,000	1,000
1	1	U	082	Modificado	133,779,392	369,983,212	1,195,640,005	11,800,782	561,632,579	561,632,579	1,000	1,000
1	1	U	082	Derengado	179,848,585	369,983,212	1,195,640,005	11,800,782	561,632,579	561,632,579	1,000	1,000
1	1	U	082	Pago	179,848,585	369,983,212	1,195,640,005	-	122,3	122,3	1,000	1,000
1	1	U	082	Porcentaje Pag/Aprob	100,0	83,7	1,195,640,005	87,6	88,4	88,4	1,000	1,000
1	1	U	082	Porcentaje Pag/Modif	100,0	83,7	1,195,640,005	87,6	88,4	88,4	1,000	1,000
1	1	E	047	Prestación de servicios Públicos	131,779,392	323,408,852	2,000,000	459,188,244	459,188,244	459,188,244	1,000	1,000
1	1	E	047	Aprobado	131,779,392	441,925,421	2,000,000	13,467,742	635,241,748	635,241,748	1,000	1,000
1	1	E	047	Modificado	131,779,392	369,983,212	2,000,000	11,800,782	561,632,579	561,632,579	1,000	1,000
1	1	E	047	Derengado	179,848,585	369,983,212	2,000,000	11,800,782	561,632,579	561,632,579	1,000	1,000
1	1	E	047	Pago	179,848,585	369,983,212	2,000,000	-	122,3	122,3	1,000	1,000
1	1	E	047	Porcentaje Pag/Aprob	100,0	83,7	2,000,000	87,6	88,4	88,4	1,000	1,000
1	1	E	047	Porcentaje Pag/Modif	100,0	83,7	2,000,000	87,6	88,4	88,4	1,000	1,000
1	1	E	047	Programa de infraestructura física educativa	131,779,392	323,408,852	2,000,000	459,188,244	459,188,244	459,188,244	1,000	1,000

Cuenta Pública 2018

CUENTA PÚBLICA 2018 GASTO POR CATEGORÍA PROGRAMÁTICA^{1/} 11 EDUCACIÓN PÚBLICA MDE INSTITUTO NACIONAL DE LA INFRAESTRUCTURA FÍSICA EDUCATIVA (PESOS)

1	2	E	047	Modificado	179,848,585	441,925,421	13,467,742	635,241,748	635,241,748	1000	1000
1	2	E	047	Derengado	179,848,585	369,983,212	11,800,782	561,632,579	561,632,579	1000	1000
1	2	E	047	Pagado	179,848,585	369,983,212	11,800,782	561,632,579	561,632,579	1000	1000
1	2	E	047	Porcentaje Pag/Aprob	1344	1144	-0-	1223	1223	1000	1000
1	2	E	047	Porcentaje Pag/Modif	1000	837	876	884	884	1000	1000
1	3	M	001	Administrativos y de Apoyo							
1	3	M	001	Aprobado	11,105,405	86,135	11,191,540	11,191,540	11,191,540	1000	1000
1	3	M	001	Modificado	13,423,737	86,135	13,509,872	13,509,872	13,509,872	1000	1000
1	3	M	001	Derengado	13,423,737	86,135	13,509,872	13,509,872	13,509,872	1000	1000
1	3	M	001	Pagado	13,423,737	86,135	13,509,872	13,509,872	13,509,872	1000	1000
1	3	M	001	Porcentaje Pag/Aprob	1209	1000	1207	1207	1207	1000	1000
1	3	M	001	Porcentaje Pag/Modif	1000	1000	1000	1000	1000	1000	1000
1	3	M	001	Actividades de apoyo administrativo							
1	3	M	001	Aprobado	11,105,405	86,135	11,191,540	11,191,540	11,191,540	1000	1000
1	3	M	001	Modificado	13,423,737	86,135	13,509,872	13,509,872	13,509,872	1000	1000
1	3	M	001	Derengado	13,423,737	86,135	13,509,872	13,509,872	13,509,872	1000	1000
1	3	M	001	Pagado	13,423,737	86,135	13,509,872	13,509,872	13,509,872	1000	1000
1	3	M	001	Porcentaje Pag/Aprob	1209	1000	1209	1209	1209	1000	1000
1	3	M	001	Porcentaje Pag/Modif	1000	1000	1000	1000	1000	1000	1000
1	3	O	001	Apoyo a la función pública y al mejoramiento de la gestión							
1	3	O	001	Aprobado	11,105,405	86,135	11,105,405	11,105,405	11,105,405	1000	1000
1	3	O	001	Modificado	13,423,737	86,135	13,423,737	13,423,737	13,423,737	1000	1000
1	3	O	001	Derengado	13,423,737	86,135	13,423,737	13,423,737	13,423,737	1000	1000
1	3	O	001	Pagado	13,423,737	86,135	13,423,737	13,423,737	13,423,737	1000	1000
1	3	O	001	Porcentaje Pag/Aprob	1209	1000	1209	1209	1209	1000	1000
1	3	O	001	Porcentaje Pag/Modif	1000	1000	1000	1000	1000	1000	1000
1	3	O	001	Actividades de apoyo a la función pública y bien gobierno							
1	3	O	001	Aprobado	11,105,405	86,135	11,105,405	11,105,405	11,105,405	1000	1000
1	3	O	001	Modificado	13,423,737	86,135	13,423,737	13,423,737	13,423,737	1000	1000
1	3	O	001	Derengado	13,423,737	86,135	13,423,737	13,423,737	13,423,737	1000	1000
1	3	O	001	Pagado	13,423,737	86,135	13,423,737	13,423,737	13,423,737	1000	1000
1	3	O	001	Porcentaje Pag/Aprob	1209	1000	1209	1209	1209	1000	1000
1	3	O	001	Porcentaje Pag/Modif	1000	1000	1000	1000	1000	1000	1000

1/ Las sumas parciales y total pueden no coincidir debido al redondeo. El símbolo "-" corresponde a porcentajes menores a 0.05% o menores a 50%.

Fuente: Presupuesto Aprobado y Modificado, sistemas: generalizadores de la Secretaría de Hacienda y Crédito Público, Presupuesto Derengado y Pagado, e ente público.

Cuenta Pública 2018

CUENTA PÚBLICA 2018
 GASTO POR CATEGORÍA PROGRAMÁTICA (ARMONIZADO)^{1/}
 11 EDUCACIÓN PÚBLICA
 MDE INSTITUTO NACIONAL DE LA INFRAESTRUCTURA FÍSICA EDUCATIVA
 (PESOS)

CONCEPTO	APROBADO	APLICACIONES / REDUCCIONES	MODIFICADO	DEVENGADO	PAGADO	ABEJUCADO
Programas Federales	1,666,019,789	178,371,836	1,844,391,625	1,770,782,456	1,770,782,456	73,609,169
Subsidios: Sectores Social y Privado o Entidades Federativas y Municipios	1,195,640,005		1,195,640,005	1,195,640,005	1,195,640,005	
Otros Subsidios	1,195,640,005		1,195,640,005	1,195,640,005	1,195,640,005	
Desempeño de las Funciones	459,188,244	176,053,504	635,241,748	561,632,579	561,632,579	73,609,169
Prestación de Servicios Públicos	459,188,244	176,053,504	635,241,748	561,632,579	561,632,579	73,609,169
Administrativos y de Apoyo	11,191,540	2,318,332	13,509,872	13,509,872	13,509,872	
Apoyo al proceso presupuestario y para mejorar la eficiencia institucional	86,135		86,135	86,135	86,135	
Apoyo a la función pública y al mejoramiento de la gestión	11,105,405	2,318,332	13,423,737	13,423,737	13,423,737	
Total del Gasto	1,666,019,789	178,371,836	1,844,391,625	1,770,782,456	1,770,782,456	73,609,169

1/ Las sumas parciales y total pueden no coincidir debido al redondeo.
 2/ Corresponde a las Economías Presupuestarias.
 Fuente: Presupuesto Aprobado y Modificado, sistemas globalizadores de la Secretaría de Hacienda y Crédito Público, Presupuesto Devengado y Pagado, el ente público.

Cuenta Pública 2018

CUENTA PÚBLICA 2018
 CONCILIACIÓN CONTABLE - PRESUPUESTARIA
 DEL 1o. DE ENERO AL 31 DE DICIEMBRE DE 2018
 (PESOS)

Ente Público: Instituto Nacional de la Infraestructura Física Educativa

Concepto	2018
Conciliación entre los ingresos presupuestarios y contables	
1. Ingresos presupuestarios	1,615,232,961
2. Más ingresos contables no presupuestarios	233,675,297
Incremento por variación de inventarios	0
Disminución del exceso de estimaciones por pérdida o deterioro u obsolescencia	0
Disminución del exceso de provisiones	0
Otros ingresos y beneficios varios	220,418,443
Otros ingresos contables no presupuestarios	13,256,854
3. Menos ingresos presupuestarios no contables	0
Productos de capital	0
Aprovechamientos capital	0
Ingresos derivados de financiamientos	0
Otros ingresos presupuestarios no contables	0
4. Ingresos contables (4 = 1 + 2 - 3)	1,848,908,258
Conciliación entre los egresos presupuestarios y los gastos contables	
1. Total de egresos presupuestarios	1,770,782,456
2. Menos egresos presupuestarios no contables	0
Mobiliario y equipo de administración	0
Mobiliario y equipo educacional y recreativo	0
Equipo e instrumental médico y de laboratorio	0
Vehículos y equipo de transporte	0
Equipo de defensa y seguridad	0
Maquinaria, otros equipos y herramientas	0
Activos biológicos	0
Bienes inmuebles	0
Activos intangibles	0
Obra pública en bienes propios	0
Acciones y participaciones de capital	0
Compra de títulos y valores	0
Inversiones en fideicomisos, mandatos y otros análogos	0
Provisiones para contingencias y otras erogaciones especiales	0
Amortización de la deuda pública	0
Adeudos de ejercicios fiscales anteriores (ADEFAS)	0


Cuenta Pública 2018

CUENTA PÚBLICA 2018
CONCILIACIÓN CONTABLE - PRESUPUESTARIA
DEL 1o. DE ENERO AL 31 DE DICIEMBRE DE 2018
(PESOS)


Ente Público: Instituto Nacional de la Infraestructura Física Educativa

Concepto	2018
Otros egresos presupuestarios no contables	0
3. Más gastos contables no presupuestarios	31,477,505
Estimaciones, depreciaciones, deterioros, obsolescencia y amortizaciones	1,284,675
Provisiones	300,077
Disminución de inventarios	163,505
Aumento por insuficiencia de estimaciones por pérdida o deterioro u obsolescencia	0
Aumento por insuficiencia de provisiones	0
Otros gastos	21,485,974
Otros gastos contables no presupuestarios	8,243,274
4. Total de gasto contable (4 = 1 - 2 + 3)	1,802,259,961

Bajo protesta de decir verdad declaramos que los Estados Financieros y sus Notas son razonablemente correctos y responsabilidad del emisor.



Autorizó: María Guadalupe Romero Velazquez
Encargada del Despacho de los Asuntos de la Gerencia de Finanzas y
Subgerente de Contabilidad y Registro



Elaboró: Oscar Eduardo Ibarra Alonso
Jefe de Departamento de Supervisión, Control y Registro Contable.

INSTITUTO NACIONAL DE LA INFRAESTRUCTURA FISICA EDUCATIVA
(INIFED)

NOTAS EXPLICATIVAS A LOS ESTADOS PRESUPUESTALES
POR EL PERIODO COMPRENDIDO
DEL 1° DE ENERO AL 31 DE DICIEMBRE DE 2018
(Cifras expresadas en miles de pesos)

1. CONSTITUCION Y OBJETO DE LA ENTIDAD

Mediante decreto por el que se expide la Ley General de la Infraestructura Física Educativa, publicada en el Diario Oficial de la Federación el 1° de febrero de 2008, se creó el Instituto Nacional de la Infraestructura Física Educativa (INIFED), quedando abrogada la Ley que crea el Comité Administrador del Programa Federal de Construcción de Escuelas (CAPFCE) que se publicó en el Diario Oficial de la Federación el 10 de abril de 1944. En ese sentido el INIFED quedó constituido como un Organismo Público Descentralizado de la Administración Pública Federal, con personalidad jurídica, patrimonio propio y autonomía técnica y de gestión. Asimismo, el INIFED sustituye al CAPFCE en el cumplimiento de las obligaciones y el ejercicio de los derechos, derivado de operaciones y convenios celebrados con anterioridad por el CAPFCE.

El Instituto tiene como objeto, fungir como un organismo con capacidad normativa, de consultoría y certificación de la calidad de la Infraestructura Física Educativa del país y de construcción, en términos de la Ley General de la Infraestructura Física Educativa, su reglamento y demás disposiciones aplicables, mediante la emisión y difusión de normas y especificaciones técnicas, de normas mexicanas y normas oficiales mexicanas en términos de lo dispuesto en la Ley Federal Sobre Metrología y Normalización, así como desempeñarse como una instancia asesora en materia de prevención y atención de daños ocasionados por desastres naturales, tecnológicos o humanos en el sector educativo.

2. PRINCIPALES POLÍTICAS PRESUPUESTARIAS

El control y registro del presupuesto asignado para el ejercicio 2018, lo realizó el Instituto basándose en la normatividad siguiente:

- Ley Federal de Presupuesto y Responsabilidad Hacendaria y su Reglamento.
- Ley General de Contabilidad Gubernamental.
- Ley de Ingresos de la Federación.
- Decreto del Presupuesto de Egresos de la Federación.
- Medidas de Austeridad y Disciplina del Gasto de la Administración Pública.

Adicionalmente, durante el presente ejercicio, la administración del Instituto se apegó a lo establecido en el clasificador por objeto del gasto vigente para 2018, por lo que sus ingresos y egresos presupuestales fueron presentados y agrupados correctamente.

El presupuesto de egresos asignados al Instituto, se encuentra incluido en el Decreto del Presupuesto de Egresos de la Federación para el ejercicio 2018, autorizado para la Secretaría de Educación Pública (SEP), en este sentido dicha Secretaría actúa como coordinadora sectorial ante la Secretaría de Hacienda y Crédito Público (SHCP) y se encarga de la consolidación de las cifras del presupuesto.



Principales Políticas para la Elaboración de los Estados Presupuestales


La normatividad y bases de preparación aplicables al Instituto para el registro y control presupuestal, son las siguientes:

- a) El control y registro presupuestal se lleva a cabo con base en prácticas gubernamentales que se derivan de las normas, instructivos y manuales emitidos por la Secretaría de Hacienda y Crédito Público (SHCP) así como normatividad particular de la Secretaría de Educación Pública (SEP), considerando en su caso las disposiciones que sobre el particular establece la Ley Federal de Presupuesto y Responsabilidad Hacendaria y su Reglamento, manejándose para tal efecto registros complementarios y separados de la contabilidad financiera, los cuales son conciliados entre si.
- b) Los ingresos presupuestales se consideran al valor que se tienen al momento de su cobro.
- c) Incluyen básicamente operaciones que afectan el flujo de efectivo, el gasto comprometido, devengado y ejercido del Instituto.
- d) Las cuentas por cobrar y los pasivos por bienes y servicios recibidos no cobrados ni pagados al cierre del ejercicio, se incluyen en el presupuesto del año en que se cobran y pagan respectivamente.
- e) Las partidas correspondientes al Impuesto al Valor Agregado (IVA), trasladado por compras de bienes y servicios, se presentan incluidos en cada uno de los conceptos de los estados presupuestales, debido a que el Instituto está exento de este impuesto.
- f) Los intereses que generan las cuentas bancarias productivas y de inversión del Instituto, así como los ingresos por penas convencionales son reintegrados a la TESOFE al mes siguiente de su causación.
- g) Los recursos recibidos del Gobierno Federal, destinados a los programas de carácter educativo a través del Instituto; se incluyen en el rubro de Subsidios y Transferencias del Gobierno Federal.
- h) Se realizan conciliaciones contables-presupuestales.

Procedimientos para el Registro y Control Presupuestal

Los procedimientos para el registro y control presupuestal, consisten en lo siguiente:

1. Se recibe el presupuesto autorizado anual que envía la Oficialía Mayor de la SEP a través de la Dirección General de Presupuesto y Recursos Financieros (DGPYRF).
2. Las áreas sustantivas y adjetivas, solicitan suficiencias presupuestales para el cumplimiento de metas y objetivos.
3. El formato debidamente requisitado correspondiente a la solicitud de recursos financieros, ingresa por ventanilla a la Subgerencia de Finanzas y Control Presupuestal, la cual registra y asigna un folio para efectos de control.
4. De acuerdo al tipo de gasto (Capítulos 1000, 2000, 3000, 4000, 5000 y 6000) se turna al analista que lo controlará presupuestalmente.
5. Para cada uno de estos capítulos se cuenta con un control de registro presupuestal.
6. El analista al recibir la solicitud verifica que exista disponibilidad presupuestal.
7. Se lleva a cabo la aplicación presupuestal en el formato correspondiente, conforme al Clasificador por Objeto del Gasto para la Administración Pública Federal.



8. Una vez que se realizó la aplicación presupuestal, estos formatos pasan a firma para su visto bueno y autorización, procediendo al pago.
9. Ya realizado el pago, se captura en el control de registro presupuestal, por capítulo del gasto, según el Clasificador por Objeto del Gasto para Administración Pública Federal.
10. Concluyendo con la elaboración del estado del ejercicio presupuestal.

3. CUMPLIMIENTO GLOBAL DE METAS POR PROGRAMA

Programas iniciales del Presupuesto

Los principales programas establecidos en el presupuesto original anual del ejercicio 2018 y las metas alcanzadas fueron las siguientes:

- a. O001 Actividades de apoyo a la función pública y buen gobierno.- En el oficio del comunicado del presupuesto autorizado este programa no contempla metas, toda vez que los recursos asignados se utilizan para sufragar la carga administrativa del órgano de vigilancia de la entidad.
- b. M001 Actividades de apoyo administrativo.- En el oficio del comunicado del presupuesto autorizado este programa no contempla metas, toda vez que los recursos asignados se utilizan para sufragar la carga administrativa de la entidad.

Como parte del Plan Nacional de Desarrollo en el que menciona que los esfuerzos del gobierno por ser más eficaces buscarán contar con infraestructura educativa apropiada y moderna. Así como promover la mejora de la infraestructura de los planteles educativos más rezagados, incentivar la planeación de la infraestructura educativa, considerando las implicaciones de las tendencias demográficas. Al respecto, el cumplimiento y alcance de metas conforme a los indicadores de desempeño por la principal actividad que se desarrolló para dicho programa, es como sigue:

U082 Programa de la Reforma Educativa

Objetivo del Programa Presupuestario:

Generar condiciones, mediante la transferencia de subsidios federales, para que las escuelas públicas de educación básica, cuyas Comunidades escolares sean beneficiarias del Programa, cuenten con recursos financieros que les permitan fortalecer su autonomía de gestión.


Fin Contribuir a asegurar la calidad de los aprendizajes en la educación básica y la formación integral de todos los grupos de la población mediante el fortalecimiento de la autonomía de gestión que permita mejorar la prestación del servicio educativo.

El Indicador de este nivel corresponde al Programa Sectorial de Educación.

Propósito: Comunidades Escolares de escuelas públicas de educación básica que disponen de apoyos financieros para ejercer su autonomía de gestión a través de su Ruta de Mejora.

La atención de este indicador corresponde a la Dirección General de Desarrollo de la Gestión Educativa de la Subsecretaría de Educación Básica.

Componente 1: Servicio de contratación por región para llevar a cabo los trabajos de instalación y mantenimiento de sistemas de bebederos en escuelas públicas de tipo básico seleccionadas para el ciclo escolar 2018-2019 realizado.



Componente 2: Sistemas de bebederos instalados que operan en las escuelas públicas de tipo básico beneficiadas en el ciclo escolar 2017-2018.

Actividades:

- 1.1 Realizar convocatoria pública nacional por región para los trabajos de instalación y mantenimiento de sistemas de bebederos en las escuelas públicas de tipo básico para el ciclo escolar 2018-2019.
- 2.1 Instalación de Sistemas de bebederos en las escuelas públicas de tipo básico beneficiadas en el ciclo escolar 2017-2018.

Valor de la Meta original: 8,000

Valor de la Metas alcanzada: 290

La meta programada para el ejercicio 2018 planteó 8,000-escuelas públicas de tipo básico que cuentan con contrato para llevar a cabo los trabajos de instalación y mantenimiento de sistemas de bebederos, seleccionados para el ciclo escolar 2018-2019, sin embargo la meta realizada al 31 de diciembre de 2018 es de 290.

Nota: El U082 "Programa de la Reforma Educativa", es un programa compartido con la Dirección General de Desarrollo de la Gestión Educativa de la Subsecretaría de Educación Básica.

E047 Programa de Infraestructura Física Educativa

Objetivo del Programa Presupuestario:

El programa presupuestario E047 Programa de Infraestructura Física Educativa se desarrolla en el marco de las atribuciones que le confiere la Ley General de la Infraestructura Física Educativa, al INIFED.

En ese contexto, mediante este programa presupuestario se proporcionan diversos servicios (apoyos) a las entidades federativas (a través de los organismos estatales responsables de la infraestructura física educativa en el país); dichos servicios se proporcionan para que las Entidades Federativas impulsen el cumplimiento de la normatividad en materia de construcción, rehabilitación y mantenimiento de la infraestructura física educativa a su cargo. En consecuencia, los beneficiarios directos son las citadas entidades federativas.

Fin Contribuir a asegurar la calidad de los aprendizajes en la educación básica y la formación integral de todos los grupos de la población mediante acciones de normalización y diseño para la ampliación, adecuación, modernización y conservación de la Infraestructura Física Educativa en todos los tipos educativos, de acuerdo a las necesidades de la comunidad escolar de las Entidades Federativas

Porcentaje de entidades federativas que aplican la normatividad en materia de infraestructura física educativa emitida por el Instituto Nacional de la Infraestructura Física Educativa

Propósito: La infraestructura física educativa en las Entidades Federativas se mejora a través de la realización de acciones de normalización y diseño para su ampliación, adecuación, modernización y conservación.

Porcentaje de acciones de normalización para el mejoramiento y modernización de la infraestructura física educativa.

Componente 1: Servicios en materia de Infraestructura Física Educativa proporcionados.



- Componente 2:** Normas Técnicas y/o Criterios Técnicos Normativos en materia de infraestructura física educativa notificados a los organismos responsables de la infraestructura física educativa.
- Componente 3:** Capacitaciones realizadas sobre infraestructura física educativa en materias técnicas y normativas al personal técnico que participa en los programas de mejoramiento, ampliación y evaluación de la misma en las Entidades Federativas.
- Componente 4:** Certificaciones otorgadas a planteles educativos conforme a lo establecido en los Lineamientos y el Programa Nacional de Certificación.

Actividades:

- 1.1 Proporcionar asesorías técnicas para la infraestructura física educativa.
- 1.2 Diseñar proyectos en materia de infraestructura física educativa.
- 1.3 Realizar levantamientos de datos técnicos de los inmuebles públicos de escuelas de educación básica para planear el mejoramiento de su infraestructura física.
- 1.4 Difusión de los reportes de seguimiento administrativo de la situación de los programas de infraestructura física educativa de los Ramos Presupuestarios 11 y 33 a las autoridades de los Subsectores de la SEP.
- 1.5 Verificación física y/o documental a obras de infraestructura física educativa ejecutadas, dañadas o en riesgo por fenómenos naturales
- 2.1 Elaboración o actualización de Normas Técnicas y/o Criterios Técnicos referentes a tecnologías, materiales o métodos en materia de infraestructura física educativa.
- 2.2 Realizar actividades de apoyo para coordinar el funcionamiento del Subcomité de Escuelas.
- 3.1 Realizar acciones de planeación y operación para la capacitación del personal técnico.
- 3.2 Realizar acciones para promover la Participación Social de la comunidad educativa.
- 4.1 Realizar la Evaluación de la calidad de la infraestructura física educativa a los planteles educativos para obtener la certificación.
- 4.2 Acreditación de los candidatos que evaluarán la infraestructura física educativa que cumplen con los requisitos técnicos para realizar la función.

Valor de la Meta original: 32 entidades federativas

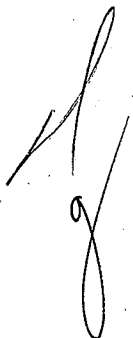
Valor de la Metas alcanzada: 32 entidades federativas

La meta programada para el ejercicio 2018 planteó 32 entidades federativas que aplican la normatividad en materia de infraestructura física educativa emitida por el Instituto Nacional de la Infraestructura Física Educativa, la cual se cumplió al 100% al 31 de diciembre de 2018.

Nota: El E047 "Programa de Infraestructura Física Educativa", es un programa compartido con El Patronato de Obras e Instalaciones del IPN.

4. VARIACIONES EN EL EJERCICIO PRESUPUESTAL

La Oficialía Mayor de la Secretaría de Educación Pública a través de la Dirección General de Presupuesto y Recursos Financieros, mediante oficio No.710.2017.10.3-8615 de fecha 13 de diciembre de 2017, autorizó al Instituto el presupuesto anual 2018 por la cantidad de \$1,666,020, de los cuales \$1,371,354 son de recursos fiscales y \$294,666 de recursos propios a nivel de flujo de efectivo.



Posteriormente el Instituto contó con ampliaciones liquidadas netas por \$178,372 debido principalmente a la autorización de recursos, para los gastos de operación del INIFED, así como para el Programa Escuelas al CIEN, mediante las siguientes adecuaciones:

FECHA DE ADECUACION	NUMERO ADECUACION	AMPLIACION/REDUCCION
19/01/2018	2018-11-710-128	30,000
02/02/2018	2018-11-710-366	1,639
27/02/2018	2018-11-710-992	501
06/03/2018	2018-11-710-1001	44,000
16/04/2018	2018-11-710-2272	50,000
19/04/2018	2018-11-710-2393	817
03/05/2018	2018-11-710-2646	10,000
21/05/2018	2018-11-710-3297	3,433
20/07/2018	2018-11-710-5511	1,333
24/07/2018	2018-11-710-5575	2,018
31/07/2018	2018-11-710-5781	103
08/08/2018	2018-11-710-6239	1,374
27/08/2018	2018-11-710-6873	165
03/09/2018	2018-11-710-7084	23,257
10/09/2018	2018-11-710-7371	380
12/09/2018	2018-11-710-7530	25,180
13/09/2018	2018-11-710-7549	-23,257
12/10/2018	2018-11-710-8627	4,491
17/10/2018	2018-11-710-8714	-1,999
17/10/2018	2018-11-710-8806	5,895
26/10/2018	2018-11-710-9033	1,367
26/10/2018	2018-11-710-9034	92
26/10/2018	2018-11-710-9036	18
26/10/2018	2018-11-710-9037	29
26/10/2018	2018-11-710-9038	12
26/10/2018	2018-11-710-9185	46
05/11/2018	2018-11-710-9399	-380
27/12/2018	2018-11-710-10621	-200
31/12/2018	2018-11-710-10764	-1
31/12/2018	2018-11-710-10768	-139
31/12/2018	2018-11-710-10788	-1,694
31/12/2018	2018-11-710-10800	-15
21/01/2019	2018-11-710-10727	-93
TOTAL		178,372

Por lo anterior, se obtuvo un presupuesto modificado autorizado a nivel flujo de efectivo, cuya integración y monto se detalla a continuación:

	Original	Modificado Autorizado	Obtenido	Variación
INGRESOS:				
Disponibilidad Inicial	\$ 0	\$ 0	\$ 0	\$ 0
Ingresos Diversos (propios)	294,666	294,666	286,564	8,102
Transferencias del Gobierno Federal:				
Para gasto corriente	175,714	354,086	354,086	0
Inversión Física	0	0	0	0
Subsidios y Apoyos Fiscales	1,195,640	1,195,640	1,195,640	0
Suma de Ingresos del ejercicio	1,666,020	1,844,392	1,836,290	8,102

El presupuesto de ingreso modificado autorizado fue de \$1,844,392, habiéndose obtenido \$1,836,290 resultando una variación de \$8,102 que corresponde a los recursos propios programados no captados.

	Original	Modificado Autorizado	Ejercido	Variación
EGRESOS:				
Gastos corrientes de operación:				
Servicios Personales	144,885	193,272	193,272	0
De operación:				
Materiales y suministros	313	4,746	4,746	0
Servicios Generales	30,516	156,068	156,068	0
Subsidios y Transferencias	1,195,640	1,195,640	1,195,640	0
Otras Erogaciones	294,666	294,666	221,057	73,609
	1,666,020	1,844,392	1,770,783	73,609
Inversión Física:				
Bienes Inmuebles	0	0	0	0
Obra Pública	0	0	0	0
Suma Inversión Física		0	0	0
Enteros a la TESOFE				
Suma de egresos del ejercicio	1,666,020	1,844,392	1,770,783	73,609

El presupuesto de egresos modificado autorizado fue de \$1,844,392 habiéndose ejercido en su totalidad en recursos fiscales; respecto a recursos propios, se presenta una variación de \$73,609 de los cuales corresponden a \$8,102 que corresponde a los recursos propios programados no captados y \$65,507, que corresponde a recursos propios no ejercidos en el ejercicio fiscal 2018, los cuales se encuentran disponibles para el ejercicio fiscal 2019.

5. DISPOSICIONES DE RACIONALIDAD Y AUSTERIDAD PRESUPUESTARIA

En relación a los compromisos de las Dependencias y Entidades de la Administración Pública Federal con respecto al Presupuesto de Egresos de la Federación para el ejercicio 2018, y al Programa Nacional de Reducción del Gasto Público, de conformidad con el Programa de Austeridad, Ajuste del Gasto Corriente, Mejora y Modernización de la Gestión Pública 2017, de los montos autorizados para dicho ejercicio, se lograron los siguientes ahorros:

- ❖ Al cuarto trimestre del 2018, la Gerencia de Recursos Materiales y Servicios Generales no ha celebrado contratos, cuyo objeto sea la remodelación de oficinas derivadas de los sismos ocurridos en el mes de septiembre de 2017, que implique una ocupación más eficiente de los espacios en los inmuebles, para reparar daños provenientes de casos fortuitos y/o mejorar y hacer más accesible y eficiente la atención al público.
- ❖ Al cuarto trimestre de 2018, el INIFED, no ha realizado la adquisición de vehículos.
- ❖ Para el ejercicio 2018, el INIFED cuenta con dos contratos vigentes para el servicio de boletos de avión:


1.- Convenio, cuyo objeto es el servicio de reservación y venta de boletos para la transportación terrestre y área nacional e internacional con el Instituto de Seguridad y Servicios Sociales de los Trabajadores del Estado (ISSSTE), a través del Sistema de agencias Turísticas TURISSSTE a través del procedimiento de adjudicación directa, de conformidad con los Artículos 134 de la Constitución Política de los Estados Unidos Mexicanos; Artículo 1º de la Ley de Adquisiciones Arrendamientos y Servicios del Sector Público, con una vigencia del 16 de julio de 2009 hasta que alguna de las dos partes lo solicite.

2.- Contrato Abierto de Prestación de Servicio Número 009/2018-INIFED-3000, cuyo objeto es el servicio de agencia de viajes, adjudicado a la empresa ARTMEX VIAJES, S.A. de C.V. a través del procedimiento de adjudicación directa, mediante la adhesión al contrato No. CINVESTAV-SA-310315-05 del Centro de Investigación y Estudios Avanzados del Instituto Politécnico Nacional (CINVESTAV) de conformidad con los Artículos 134 de la Constitución Política de los Estados Unidos Mexicanos; Artículos 3 Fracción IX, 22 Fracción II, 26 Fracción III, 40, 41 Fracción III y 47 de la Ley de Adquisiciones Arrendamientos y Servicios del Sector Público y 71, 72 Fracción III y 85 de su Reglamento, con una vigencia del 1º de marzo de 2018 al 31 de diciembre de 2018.

- ❖ En materia de arrendamiento vehicular, el INIFED formalizo el Contrato Bianual Abierto de Prestación de Servicio Número 017/2017-INIFED-3000 con la empresa Casanova Vallejo, S.A. de C.V., cuya vigencia es del 07 de abril de 2017 hasta el 30 de noviembre de 2018.

Dicho contrato se derivó de la contratación consolidada de este servicio, realizada por la Secretaria de Hacienda y Crédito Público (SHCP), la cual fue a través del procedimiento de adjudicación directa, autorizada en la Sesión Extraordinaria 04/2017 del Comité de Adquisiciones, Arrendamientos y Servicios de la SHCP de fecha 06 de Abril de 2017.

- ❖ En el rubro de consumo de gasolina para vehículos de la flota local del INIFED no existe ahorro en dinero al cuarto trimestre del ejercicio del 2018 en comparación con el ejercicio de 2017. Lo anterior, debido a la fluctuación del precio unitario por litro de combustible entre ambos ejercicios; sin embargo, comparando el consumo de gasolina en litros del ejercicio 2017 respecto al 2018 de la flota local, se logró un ahorro de 3,700 litros.
- ❖ Comparando el consumo de energía eléctrica del Almacén Central y de las Oficinas de Vito Alessio, no existe ahorro en watt, por lo tanto, tampoco económico al cuarto trimestre del ejercicio del 2018 en comparación con el ejercicio de 2017. Lo anterior, debido a la fluctuación del precio unitario de la energía entre ambos ejercicios.



Derivado de lo antes expuesto y tal como se especificó en la implementación de las disposiciones de austeridad, ajustes del gasto corriente, mejora y modernización de la gestión pública, acordes con las emitidas en el Título Tercero, Capítulo II del Presupuesto de Egresos de la Federación para el ejercicio fiscal 2018; que el Instituto llevaría a cabo todas las acciones necesarias para dar cumplimiento a las disposiciones, en tanto no se afectará los programas encomendados a este Instituto.

6. SISTEMA INTEGRAL DE INFORMACIÓN

Durante el ejercicio fiscal 2018, la entidad cumplió con la obligación de enviar los formatos en el Sistema Integral de Información y Gasto Público; las cifras reportadas son congruentes con el ejercicio del presupuesto.

7. TESORERIA DE LA FEDERACIÓN

Mecanismo para pago de Bienes y Servicios

1.- Una vez que la Jefatura de Análisis y Tesorería cuenta con el Formato de Pago debidamente autorizado, se registra el compromiso en el Sistema de Contabilidad y Presupuesto (SICOP) de los recursos solicitados en dicho Formato, conforme a la aplicación presupuestal anexa al mismo, generándose un número de compromiso.

2.- Se registra y autoriza los procesos de solicitud de pago y documentación comprobatoria en el (SICOP) del compromiso generado en el paso anterior, generándose un número de Cuenta por Liquidar Certificada (CLC), con la fecha de pago propuesta al beneficiario directo.

3.- En el Sistema de Administración Financiera Federación (SIAFF), se revisa y autoriza la CLC generada en el SICOP validando el importe a pagar así como la fecha propuesta de pago.

4.- Revisar que el status de la CLC en el SIAFF, cambie de autorizador ramo a pagada.


5.- Se envía a la Subgerencia de Contabilidad y Registro el Formato de Pago con la CLC y la documentación justificativa y comprobatoria del pago, para su registro contable y resguardo.

Enteros efectuados a TESOFE.- No aplicaron para el ejercicio 2018.

En el rubro de Otros en la conciliación Contable – Presupuestal, presenta variaciones, las cuales se detallan a continuación:

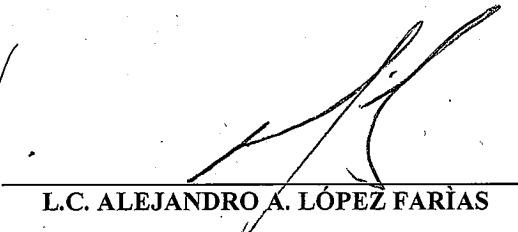
RUBRO DE OTROS EN LA CONCLIACION CONTABLE PRESUPUESTAL		
Conceptos	Importe	
Conciliación entre ingresos presupuestarios y contables		
Otros ingresos y beneficios varios	220,418,443.00	CORRESPONDE A INGRESOS PROPIOS CAPTADOS EN 2018
Otros ingresos contables no presupuestarios	13,256,854.00	RECURSOS RECIBIDOS EN EL INIFED, LOS CUALES CORRESPONDEN AL ILIFE (INSTITUTO LOCAL DE LA INFRAESTRUCTURA FISICA EDUCATIVA DE LA CDMX) POR CONCEPTO DE 2% DE SUPERVISION DEL PROGRAMA ESCUELAS AL CIEN.
Otros ingresos presupuestarios no contables	0.00	

Conciliación entre los egresos presupuestarios y los gastos contables		
Otros egresos presupuestarios no contables	0.00	
Otros gastos	21,485,971.00	LA VARIACION CORRESPONDE A OBLIGACIONES DE PAGO DEL EJERCICIO 2018 PAGADAS EN EL MISMO AÑO CON RECURSOS PROPIOS DEVENGADOS DE 2017.
Otros gastos contables no presupuestarios	8,243,274.00	RECURSOS TRANSFERIDOS AL ILIFE (INSTITUTO LOCAL DE LA INFRAESTRUCTURA FISICA EDUCATIVA DE LA CDMX) POR CONCEPTO DEL 2% DE SUPERVISIÓN DEL PROGRAMA ESUCELAS AL CIEN.



**L.C. MARÍA GUADALUPE RAMÍREZ
VELÁZQUEZ**

**Encargada del Despacho de los Asuntos de la
Gerencia de Finanzas**



L.C. ALEJANDRO A. LÓPEZ FARIAS

**Subgerente de Finanzas y Control
Presupuestal**



SUBSECRETARÍA DE CONTROL Y AUDITORÍA DE LA GESTIÓN PÚBLICA
DIRECCIÓN GENERAL DE AUDITORÍAS EXTERNAS

INFORME DE AUDITORIA EXTERNA

Despacho	SOLLOA-NEXIA, S.C.
No. Auditoria	241/2018
Institución	INSTITUTO NACIONAL DE LA INFRAESTRUCTURA FÍSICA EDUCATIVA
Informe	Dictamen Presupuestal
Fecha de recepción	15/03/2019 21:51

DATOS DEL INFORME

Salvedades

DOCUMENTACIÓN ANEXA

	NOMBRE DEL ARCHIVO	CÓDIGO DE AUTENTICIDAD
	PINIFED.pdf	CF9815F501D5BC200910A90FA2A0342DD3E6582C

**ACUSE DE RECEPCIÓN DE INFORME DE AUDITORIA 241/2018 - INSTITUTO NACIONAL DE LA INFRAESTRUCTURA
FÍSICA EDUCATIVA - Dictamen Presupuestal**

DESPACHO: **SOLLOA-NEXIA, S.C.**

RFC: **STM990927GJ6**

CADENA CRIPTOGRÁFICA ORIGINAL: **07 eb 34 30 e0 44 dc 90 a5 ab 3e 9d 57 9a e0 e3 07 3d 9c 0a**

FECHA DE LA TRANSACCIÓN: **15/03/2019 21:51**

CERTIFICADO CON EL QUE SE FIRMÓ: **N.D.**

FOLIO DE LA TRANSACCIÓN: **N.D.**

Cadena de validación del acuse: **5a 7c 0a 8f 17 52 56 a8 ab 04 bc 64 e1 cd 29 0a 33 75 93 e5**