

SOCIEDAD HIPOTECARIA FEDERAL S.N.C.
(INSTITUCIÓN DE BANCA DE DESARROLLO)

INFORME DE LA AUDITORÍA INDEPENDIENTE
Y ESTADOS FINANCIEROS
DEL 1° DE ENERO AL 31 DE DICIEMBRE DE 2018

SOCIEDAD HIPOTECARIA FEDERAL S.N.C.
(INSTITUCIÓN DE BANCA DE DESARROLLO)

INFORME DE LA AUDITORÍA INDEPENDIENTE
Y ESTADOS FINANCIEROS
DEL 1° DE ENERO AL 31 DE DICIEMBRE DE 2018

Contenido

Informe de auditoría independiente	-
Balances generales consolidados	1
Estados de resultados consolidados	2
Estados de variaciones en el capital contable consolidados	3
Estados de flujos de efectivo consolidados	4
Notas sobre los estados financieros consolidados	-

INFORME DEL AUDITOR INDEPENDIENTE

A la Comisión Nacional Bancaria y de Valores

A la Secretaría de la Función Pública

Al H. Consejo Directivo de
Sociedad Hipotecaria Federal, S.N.C.
-Institución de Banca de Desarrollo-

Opinión

Hemos auditado los estados financieros básicos consolidados adjuntos de Sociedad Hipotecaria Federal, S.N.C. -Institución de Banca de Desarrollo- (Institución), sus subsidiarias y sus fideicomisos de cartera en administración, que comprenden los balances generales consolidados al 31 de diciembre de 2018 y 2017, los estados consolidados de resultados, de variaciones en el capital contable consolidados y de flujo de efectivo consolidados, correspondientes a los años terminados en dichas fechas, así como las notas explicativas a los estados financieros básicos consolidados, que incluyen un resumen de las políticas contables significativas.

En nuestra opinión, los estados financieros básicos consolidados adjuntos, que se describen en el párrafo anterior, están preparados, en todos los aspectos materiales, de conformidad con las disposiciones en materia de información financiera que se indican en la Nota 3 a los estados financieros básicos consolidados que se acompañan y que están establecidas de conformidad con los Criterios de Contabilidad para las Instituciones de Crédito en México (los Criterios Contables), emitidos por la Comisión Nacional Bancaria y de Valores (La Comisión)

Fundamento de la opinión

Hemos llevado a cabo nuestras auditorías de conformidad con las Normas Internacionales de Auditoría (NIA). Nuestras responsabilidades, de acuerdo con estas normas, se describen con más detalle en la sección "Responsabilidades del auditor para la auditoría de los estados financieros básicos consolidados" de nuestro informe. Somos independientes de la entidad de conformidad con el Código de Ética Profesional del Instituto Mexicano de Contadores Públicos, A.C., junto con los requerimientos de ética que son aplicables a nuestras auditorías de los estados financieros básicos consolidados en México, y hemos cumplido con las demás responsabilidades de ética de conformidad con esos requerimientos y con el Código de Ética Profesional. Consideramos que la evidencia de auditoría que hemos obtenido proporciona una base suficiente y adecuada para nuestra opinión.

Párrafo de énfasis base de preparación contable y utilización de este informe

Llamamos la atención sobre la Nota 3 a los estados financieros básicos consolidados adjuntos en la que se describen las bases contables utilizadas para la preparación de los mismos. Dichos estados financieros básicos consolidados fueron preparados para cumplir con los requerimientos de conformidad con los criterios contables aplicables a las instituciones de crédito, emitidas por la Comisión Nacional Bancaria y de Valores, a que está sujeta la entidad y para ser integrados en el reporte de la Cuenta de Pública Federal, consecuentemente, éstos pueden no ser apropiados para otra finalidad. Nuestra opinión no se modifica por esta cuestión.

Cuestiones Clave de la Auditoría

Las cuestiones clave de la auditoría son cuestiones que, según nuestro juicio profesional, han sido de mayor significatividad en nuestra auditoría de los estados financieros básicos consolidados. Estas cuestiones han sido tratadas en el contexto de nuestra auditoría de los estados financieros básicos consolidados en su conjunto, y en la formación de nuestra opinión sobre estos, y no expresamos una opinión por separado sobre sus cuestiones. Hemos determinado que los aspectos que se describen a continuación son las cuestiones clave de auditoría que se deben comunicar en nuestro informe:

- Inversiones en valores

Las Inversiones en valores son significativas, ya que representan el 32% del activo total al 31 de diciembre de 2018; cuyos riesgos inherentes de operación estuvieron representados en el cumplimiento de los controles que garantizan normativamente su registro, valuación, presentación y confirmación de dichas inversiones.

Evaluamos los controles que aseguren el debido cumplimiento normativo de las inversiones en valores, se llevó a cabo la adecuada valuación, el reconocimiento de intereses y obtuvimos confirmación satisfactoria por parte de S.D. Indeval Instituto para el Depósito de Valores, S.A. de C.V.

- Cartera de Crédito (neta)

Considerando que la actividad sustantiva de SHF es el otorgamiento de créditos, los cuales representan el 57% del activo total al 31 de diciembre de 2018;

Se revisó la conciliación operativa contable de la cartera de segundo piso y cartera delegada entre la Dirección de Operación y la Dirección de Contabilidad, verificamos mediante muestreo estadístico, la integración de expedientes de algunos de los intermediarios financieros, así como la determinación o fijación de las tasas de interés aplicadas a algunos productos de la cartera, de acuerdo a nuestra muestra confirmada y se enviaron circularizaciones de la cartera de los saldos seleccionados. Con base en las pruebas de auditoría obtuvimos resultados satisfactorios.

Responsabilidades de la administración y de los encargados del gobierno de la entidad sobre los estados financieros

La administración es responsable de la preparación de los estados financieros consolidados adjuntos de conformidad con las disposiciones en materia de información financiera establecidas en la Ley de la Comisión Nacional Bancaria y de Valores, que se describen en la Nota 3 a dichos estados financieros básicos consolidados, y del control interno que la administración consideró necesario para permitir la preparación de estados financieros libres de incorrección material debida a fraude o error.

En la preparación de los estados financieros básicos consolidados, la administración es responsable de la valoración de la capacidad de la entidad para continuar operando como una entidad en funcionamiento, revelando, en su caso, las cuestiones relativas a la entidad en funcionamiento y utilizando las bases contables aplicables a una entidad en funcionamiento, a menos que la administración tenga la intención de liquidar la entidad o cesar sus operaciones, o bien no exista una alternativa realista.

Los encargados del gobierno de la entidad son responsables de la supervisión del proceso de información financiera de la entidad.

Responsabilidades del auditor sobre la auditoría de los estados financieros

Nuestros objetivos son obtener una seguridad razonable sobre de que los estados financieros básicos consolidados, en su conjunto, se encuentran libres de incorrección material, debido a fraude o error, y emitir un informe de auditoría que contiene nuestra opinión. Seguridad razonable es un alto nivel de seguridad, pero no es una garantía, de que una auditoría realizada de conformidad con las Normas Internacionales de Auditoría siempre detecte una incorrección material cuando existe. Las incorrecciones pueden deberse a fraude o error y son consideradas materiales si individualmente, o en su conjunto, puede preverse razonablemente que influyan en las decisiones económicas que los usuarios hacen basándose en los estados financieros básicos consolidados.

Como parte de una auditoría de conformidad con las Normas Internacionales de Auditoría, aplicamos nuestro juicio profesional y mantenemos una actitud de escepticismo profesional durante toda la auditoría. También:

- Identificamos y evaluamos los riesgos de incorrección material en los estados financieros básicos consolidados, debida a fraude o error, diseñamos y aplicamos los procedimientos de auditoría para responder a esos riesgos y obtener evidencia de auditoría suficiente y apropiada para obtener una base para nuestra opinión. El riesgo de no detectar una incorrección material debida a fraude es mayor que en el caso de una incorrección material, ya que el fraude puede implicar colusión, falsificación, manifestaciones intencionalmente erróneas, omisiones intencionales o la anulación del control interno.
- Obtenemos conocimiento del control interno importante para la auditoría con el fin de diseñar los procedimientos de auditoría que consideramos adecuados en las circunstancias, y no con la finalidad de expresar una opinión sobre la eficacia del control interno de la entidad.
- Evaluamos lo apropiado de las políticas contables utilizadas y la razonabilidad de las estimaciones contables, así como las revelaciones hechas por la administración de la entidad.
- Concluimos sobre lo apropiado del uso de la administración de las bases contables aplicables a una entidad de crédito en funcionamiento y, con base en la evidencia de auditoría obtenida, concluimos que no existe una incertidumbre importante relacionada con eventos o con condiciones que pueden originar dudas significativas sobre la capacidad de la entidad para continuar como entidad en funcionamiento. Nuestras conclusiones se basan en la evidencia de auditoría obtenida hasta la fecha de nuestro informe. Sin embargo, hechos o condiciones futuros pueden ser causa de que la entidad deje de ser una entidad en funcionamiento.

Nos comunicamos con los responsables del gobierno de la entidad en relación, entre otras cuestiones, con el alcance planeado y el momento de realización de la auditoría y no identificamos hallazgos importantes de la auditoría, así como tampoco localizamos alguna deficiencia significativa en el control interno durante nuestra auditoría.

Del Barrio y Cía., S.C.

C.P.C. Luis González Ortega
Socio

Ciudad de México, a
13 de febrero de 2019

SOCIEDAD HIPOTECARIA FEDERAL, S.N.C.
INSTITUCIÓN DE BANCA DE DESARROLLO
SUS SUBSIDIARIAS Y SUS FIDEICOMISOS DE CARTERA
EJÉRCITO NACIONAL No. 180, COL. ANZUREZ, CIUDAD DE MÉXICO. C.P. 11590
BALANCES GENERALES CONSOLIDADOS
Al 31 DE DICIEMBRE DE 2018 Y 2017

-Cifras expresadas en millones de pesos-
(Notas 2, 3 y 4)

	2018	2017		2018	2017
ACTIVO			PASIVO Y CAPITAL		
DISPONIBILIDADES (Nota 6)	\$ 2,949	\$ 3,382	CAPTACIÓN TRADICIONAL (Nota 18)		
CUENTAS DE MARGEN	-	-	Corto plazo		
INVERSIONES EN VALORES (Nota 7)			Depósitos a plazo		
Títulos para negociar	24,847	10,657	Mercado de dinero	\$ 26,454	\$ 31,604
Títulos disponibles para la venta	4,382	4,381	Fondos especiales	605	573
Títulos conservados al vencimiento	12,323	14,221	Títulos de crédito emitidos	27,294	33,294
DEUDORES POR REPORTE (SALDO DEUDOR) (Nota 8)	989	1,559	Largo Plazo		
DERIVADOS (Nota 20)			Depósitos a plazo		
Con fines de cobertura	2,990	2,617	Mercado de dinero	3,413	3,788
	2,990	2,617	Títulos de crédito emitidos	13,867	8,940
				17,280	10,728
				44,574	44,022
CARTERA DE CRÉDITO VIGENTE			PRÉSTAMOS INTERBANCARIOS Y DE OTROS ORGANISMOS (Nota 19)		
Créditos comerciales			De exigibilidad inmediata	1,807	250
Actividad empresarial o comercial			De corto plazo	4,343	2,005
Entidades financieras	70,532	63,593	De largo plazo	30,715	32,724
Créditos a la vivienda				36,865	34,979
Media y residencial	1,003	1,162			
De interés social	4,993	5,147	COLATERALES VENDIDOS O DADOS EN GARANTÍA		
TOTAL CARTERA DE CRÉDITO VIGENTE	76,228	69,902	Reportos (Saldo acreedor) (Nota 8)	12,459	895
CARTERA DE CRÉDITO VENCIDA			DERIVADOS (Nota 20)		
Créditos comerciales			Con fines de negociación	5	-
Actividad empresarial o comercial	3,127	3,210	Con fines de cobertura	5,072	5,604
Entidades financieras	2,097	2,110		5,077	5,604
Créditos a la vivienda			OTRAS CUENTAS POR PAGAR		
Media y residencial	949	1,278	Impuestos a la utilidad por pagar (Nota 23)	360	-
De interés social	3,893	5,037	Participación de los trabajadores en las utilidades	80	72
TOTAL CARTERA DE CRÉDITO VENCIDA	10,066	11,833	Acreedores por liquidación de operaciones	-	78
CARTERA DE CRÉDITO (Nota 9 y 11)	86,294	81,535	Reservas técnicas (Nota 24)	1,528	1,465
(-) MENOS:			Acreedores por colaterales recibidos en efectivo (Nota 20)	1,669	1,534
ESTIMACIÓN PREVENTIVA (Nota 10)			Acreedores diversos y otras cuentas por pagar (Nota 21)	2,886	4,519
PARA RIESGOS CREDITICIOS	(11,206)	(11,808)		6,523	7,668
PARA AVALES OTORGADOS (Nota 27)	(520)	(895)	CRÉDITOS DIFERIDOS Y COBROS ANTICIPADOS	181	141
	(11,816)	(12,503)			
TOTAL DE CARTERA DE CRÉDITO (NETO)	74,478	69,032	TOTAL PASIVO	105,679	93,329
BENEFICIOS POR RECIBIR EN OPERACIONES DE BURSATILIZACIÓN	3	4	CAPITAL CONTABLE (Nota 25)		
OTRAS CUENTAS POR COBRAR (NETO) (Nota 12)	4,484	5,985	CAPITAL CONTRIBUIDO		
BIENES ADJUDICADOS (NETO) (Nota 13)	365	531	Capital social	17,876	17,876
PROPIEDADES, MOBILIARIO Y EQUIPO (NETO) (Nota 14)	143	144	CAPITAL GANADO		
INVERSIONES PERMANENTES (Nota 15)	405	606	Reservas de capital	1,023	1,023
IMPUESTOS Y PTU DIFERIDOS (NETO) (Nota 16 y 23)	2,619	2,929	Resultados de ejercicios anteriores	3,293	1,646
OTROS ACTIVOS (Nota 17 y 23)			Resultado por valuación de títulos disponibles para la venta	2	3
Cargos diferidos, pagos anticipados o intangibles	9	119	Resultado por valuación de instrumentos de cobertura de flujos de efectivo	1,540	640
Otros activos a corto y largo plazo	9	78	Resultado neto	1,574	1,728
	9	197		7,432	5,040
TOTAL ACTIVO	\$ 130,987	\$ 116,245	TOTAL CAPITAL CONTABLE	25,308	22,916
			TOTAL PASIVO Y CAPITAL	\$ 130,987	\$ 116,245

Cuentas de orden (Nota 9 y 27)

	2018	2017
Avales otorgados	24,813	22,126
Compromisos Crediticios	55,242	62,984
Bienes en fideicomiso o mandato	21,669	22,731
Agente Financiero del Gobierno Federal	1,579	1,978
Bienes en custodia o administración	9,880	14,164
Colaterales recibidos por la Institución	5,996	8,751
Colaterales recibidos y vendidos o entregados en garantía por la entidad	15,108	9,535
Intereses devengados no cobrados		
derivados de cartera de crédito vencida	5,100	4,587
Montos asegurados	23,152	23,962
Otras cuentas de registro	93,691	86,887

Las treinta y tres notas aclaratorias que se acompañan, forman parte integrante de estos estados financieros consolidados.

Los presentes balances generales consolidados, se formularon de conformidad con los criterios de contabilidad para las Instituciones de Crédito, emitidos por la Comisión Nacional Bancaria y de Valores, con fundamento en lo dispuesto por los artículos 99, 101 y 102 de la Ley de Instituciones de Crédito, de observancia general y obligatoria, aplicados de manera consistente, encontrándose reflejadas las operaciones efectuadas por la Institución hasta las fechas arriba mencionadas, las cuales se realizaron y valoraron con apego a las prácticas bancarias y a las disposiciones legales y administrativas aplicables.

Los presentes balances generales consolidados consideran la consolidación de los fideicomisos de cartera en administración, así como de las subsidiarias de la Institución, incluyendo Seguros de Crédito a la Vivienda SHF, S.A. de C.V.

Los presentes balances generales consolidados no han sido presentados para la aprobación del Consejo Directivo por estar impedido para sesionar en los plazos a que hace referencia el artículo 178 de las disposiciones de carácter general aplicables a las Instituciones de crédito, emitidas por la Comisión Nacional Bancaria y de Valores; sin embargo, los mismos serán presentados para su aprobación en la próxima sesión de dicho Órgano Colegiado.

El saldo histórico del capital social al 31 de diciembre de 2018 y 2017, es de \$15,150 millones de pesos.

La página electrónica de la red mundial denominada Internet de Sociedad Hipotecaria Federal, S.N.C. donde se encuentra la información financiera a la que se refiere el presente estado es <http://www.gob.mx/infacciones-y-programas/informacion-financiera-58624>. La página de la Comisión Nacional Bancaria y de Valores en donde se puede consultar la información financiera de Sociedad Hipotecaria Federal, S.N.C es <http://www.cnbv.gob.mx/Paginas/PortafolioDeInformacion.aspx>

Mtro. Jorge Alberto Mendoza Sánchez
Director General

Lic. María Novelo Gómez
Director General Adjunto de Finanzas

C.P. Gerardo Martínez Haro
Director de Auditoría Interna

Lic. Edith Álvarez Mercado
Directora de Contabilidad

SOCIEDAD HIPOTECARIA FEDERAL, S.N.C.
INSTITUCIÓN DE BANCA DE DESARROLLO
SUS SUBSIDIARIAS Y SUS FIDEICOMISOS DE CARTERA
 EJÉRCITO NACIONAL No. 180, COL ANZUREZ, CIUDAD DE MÉXICO. C.P. 11590
ESTADOS DE RESULTADOS CONSOLIDADOS
DEL 1° DE ENERO AL 31 DE DICIEMBRE DE 2018 Y 2017

-Cifras expresadas en millones de pesos-
 (Notas 2, 3, 4, 29 y 30)

	<u>2018</u>	<u>2017</u>
Ingresos por intereses	\$ 19,079	\$ 16,955
Gastos por intereses	<u>(14,622)</u>	<u>(12,458)</u>
Margen financiero (Nota 30)	4,457	4,497
Estimación preventiva para riesgos crediticios	(1,209)	(2,198)
Incremento neto de reservas técnicas	<u>(201)</u>	<u>(200)</u>
Margen financiero ajustado por riesgos crediticios	3,047	2,099
Comisiones y tarifas cobradas (Nota 30)	1,291	1,438
Comisiones y tarifas pagadas (Nota 30)	(524)	(569)
Resultado por intermediación (Nota 30)	(78)	(900)
Otros ingresos (egresos) de la operación (Nota 30)	365	1,273
Gastos de administración y promoción	<u>(2,154)</u>	<u>(1,834)</u>
Resultado de la operación	1,947	1,507
Participación en el resultado de subsidiarias no consolidadas, asociadas y negocios conjuntos	<u>5</u>	<u>(18)</u>
Resultado antes de impuestos a la utilidad	1,952	1,489
Impuestos a la utilidad causados (Nota 23)	(450)	(220)
Impuestos a la utilidad diferidos (netos) (Nota 16)	<u>72</u>	<u>459</u>
	<u>(378)</u>	<u>239</u>
Resultado neto	\$ 1,574	\$ 1,728

Las treinta y tres notas aclaratorias que se acompañan, forman parte integrante de estos estados financieros consolidados.

Los presentes estados de resultados consolidados se formularon de conformidad con los criterios de contabilidad para las Instituciones de Crédito, emitidos por la Comisión Nacional Bancaria y de Valores, con fundamento en lo dispuesto por los artículos 99, 101 y 102 de la Ley de Instituciones de Crédito, de observancia general y obligatoria, aplicados de manera consistente, encontrándose reflejados todos los ingresos y egresos derivados de las operaciones efectuadas por la Institución durante los períodos arriba mencionados, las cuales se realizaron y valoraron con apego a sanas prácticas bancarias y a las disposiciones legales y administrativas aplicables.

Los presentes estados de resultados consolidados consideran la consolidación de los fideicomisos de cartera en administración, así como de las subsidiarias de la Institución, incluyendo Seguros de Crédito a la Vivienda SHF, S.A. de C.V.

Los presentes estados de resultados consolidados no han sido presentados para la aprobación del Consejo Directivo por estar impedido para sesionar en los plazos a que hace referencia el artículo 178 de las disposiciones de carácter general aplicables a las instituciones de crédito, emitidas por la Comisión Nacional Bancaria y de Valores; sin embargo, los mismos serán presentados para su aprobación en la próxima sesión de dicho Órgano Colegiado.

La página electrónica de la red mundial denominada Internet de Sociedad Hipotecaria Federal, S.N.C. donde se encuentra la información financiera a la que se refiere el presente estado es <http://www.gob.mx/shf/acciones-y-programas/informacion-financiera-58624> La página de la Comisión Nacional Bancaria y de Valores en donde se puede consultar la información financiera de Sociedad Hipotecaria Federal, S.N.C. es <http://www.cnbv.gob.mx/Paginas/PortafolioDeInformacion.aspx>


 Mtro. Jorge Alberto Mendoza Sanchez
 Director General


 Lic. Mario Novelo Gómez
 Director General Adjunto
 de Finanzas


 C.P. Gerardo Martínez Ham
 Director de Auditoría Interna


 Lic. Edith Alvarez Mercado
 Directora de Contabilidad

SOCIEDAD HIPOTECARIA FEDERAL, S.N.C.
INSTITUCIÓN DE BANCA DE DESARROLLO
SUS SUBSIDIARIAS Y SUS FIDEICOMISOS DE CARTERA
 EJÉRCITO NACIONAL No. 180, COL ANZUREZ, CIUDAD DE MÉXICO, C.P. 11590
ESTADOS DE VARIACIONES EN EL CAPITAL CONTABLE CONSOLIDADOS
DEL 1° DE ENERO AL 31 DE DICIEMBRE DE 2018 Y 2017
 * -Cifras expresadas en millones de pesos-
 (Notas 2, 3, 4 y 25)

	Capital contribuido		Capital ganado					Total del capital contable
	Capital social	Aportaciones para futuros aumentos de capital	Reservas de capital	Resultado de ejercicios anteriores	Resultado por valuación de títulos disponibles para la venta	Resultado por valuación de instrumentos de cobertura de flujo de efectivo	Resultado neto	
Saldos al 31 de diciembre de 2016	\$ 17,876	\$ -	\$ 1,023	\$ 1,424	\$ 2	\$ 371	\$ 222	\$ 20,918
Movimientos inherentes a las decisiones de los accionistas:								
Aportación de Capital	-	-	-	-	-	-	-	-
Traspaso del resultado del ejercicio 2016 y constitución de reservas de capital	-	-	-	222	-	-	(222)	-
Movimientos inherentes al reconocimiento de la utilidad integral:								
Resultado por valuación de títulos disponibles para la venta	-	-	-	-	1	-	-	1
Resultado por valuación de instrumentos de cobertura de flujos de efectivo	-	-	-	-	-	269	-	269
Resultado por valuación de inversiones permanentes en acciones	-	-	-	-	-	-	-	-
Resultado neto	-	-	-	-	-	-	1,728	1,728
Saldos al 31 de diciembre de 2017	\$ 17,876	\$ -	\$ 1,023	\$ 1,646	\$ 3	\$ 640	\$ 1,728	\$ 22,916
Ajustes por corrección de errores:								
- Reconocimiento de intereses en Títulos Conservados a Vencimiento	-	-	-	(81)	-	-	-	(81)
Movimientos inherentes a las decisiones de los accionistas:								
Aportación de Capital	-	-	-	-	-	-	-	-
Traspaso del resultado del ejercicio 2017 y constitución de reservas de capital	-	-	-	1,728	-	-	(1,728)	-
Movimientos inherentes al reconocimiento de la utilidad integral:								
Resultado por valuación de títulos disponibles para la venta	-	-	-	-	(1)	-	-	(1)
Resultado por valuación de instrumentos de cobertura de flujos de efectivo	-	-	-	-	-	900	-	900
Resultado por valuación de inversiones permanentes en acciones	-	-	-	-	-	-	-	-
Resultado neto	-	-	-	-	-	-	1,574	1,574
Saldos al 31 de diciembre de 2018	\$ 17,876	\$ -	\$ 1,023	\$ 3,293	\$ 2	\$ 1,540	\$ 1,574	\$ 25,308

Las treinta y tres notas aclaratorias que se acompañan, forman parte integrante de estos estados financieros consolidados.

Los presentes estados de variaciones en el capital contable consolidados se formularon de conformidad con los criterios de contabilidad para las Instituciones de Crédito, emitidos por la Comisión Nacional Bancaria y de Valores, con fundamento en lo dispuesto por los artículos 99, 101 y 102 de la Ley de Instituciones de Crédito, de observancia general y obligatoria, aplicados de manera consistente, encontrándose reflejados todos los movimientos en el capital contable derivados de las operaciones efectuadas por la Institución, durante los periodos arriba mencionados, las cuales se realizaron y valoraron con apego a sanas prácticas bancarias y a las disposiciones legales y administrativas aplicables.

Los presentes estados de variaciones en el capital contable consolidados, consideran la consolidación de los fideicomisos de cartera en administración, así como de las subsidiarias de la Institución, incluyendo Seguros de Crédito a la Vivienda SHF, S.A. de C.V.

Los presentes estados de variaciones en el capital contable consolidados no han sido presentados para la aprobación del Consejo Directivo por estar impedido para sesionar en los plazos a que hace referencia el artículo 178 de las disposiciones de carácter general aplicables a las instituciones de crédito, emitidas por la Comisión Nacional Bancaria y de Valores; sin embargo, los mismos serán presentados para su aprobación en la próxima sesión de dicho Órgano Colegiado.

La página electrónica de la red mundial denominada Internet de Sociedad Hipotecaria Federal, S.N.C. donde se encuentra la información financiera a la que se refiere el presente estado es <http://www.gob.mx/shf/acciones-y-programas/informacion-financiera-58624> La página de la Comisión Nacional Bancaria y de Valores en donde se puede consultar la información financiera de Sociedad Hipotecaria Federal, S.N.C. es <http://www.cnbv.gob.mx/Paginas/PortafolioDeInformacion.aspx>

Mtro. Jorge Alberto Mendoza Sánchez
Director General

Lic. Mario Novelo Gómez
Director General Adjunto de Finanzas

C.P. Gerardo Martínez Ham
Director de Auditoría Interna

Lic. Edith Álvarez Mercado
Directora de Contabilidad

SOCIEDAD HIPOTECARIA FEDERAL, S.N.C.
INSTITUCIÓN DE BANCA DE DESARROLLO
SUS SUBSIDIARIAS Y SUS FIDEICOMISOS DE CARTERA
EJÉRCITO NACIONAL No. 180, COL ANZUREZ, CIUDAD DE MÉXICO. C.P. 11590
ESTADOS DE FLUJOS DE EFECTIVO CONSOLIDADOS
DEL 1° DE ENERO AL 31 DE DICIEMBRE DE 2018 Y 2017
 -Cifras expresadas en millones de pesos-
 (Notas 2, 3 y 4)

	<u>2018</u>	<u>2017</u>
Resultado neto	\$ 1,574	\$ 1,728
Ajustes por partidas que no implican flujo de efectivo:		
Utilidad o pérdida por valorización asociada a actividades de inversión y financiamiento	35	(554)
Estimación preventiva para riesgos crediticios	1,209	2,198
Liberación de excedentes de la estimación preventiva para riesgo crediticios	(421)	(946)
Estimación por irrecuperabilidad o difícil cobro	18	546
Pérdidas por deterioro asociados a actividades de inversión y financiamiento	(163)	846
Reserva técnica	201	200
Depreciaciones de inmuebles, mobiliario y equipo, amortizaciones cargos diferidos	13	13
Provisiones	(1,064)	(1,494)
Impuestos a la utilidad causados y diferidos	378	(239)
Participación en el resultado de subsidiarias no consolidadas y asociadas	(5)	18
	<u>1,775</u>	<u>2,316</u>
Actividades de operación:		
Cambio en captación tradicional	(226)	(4,763)
Cambio en reaseguradores y reafianzadores	7	-
Cambio en inversiones en valores	(10,517)	5,943
Cambio en préstamos interbancarios y de otros organismos	1,392	(4,597)
Cambio en instrumentos financieros derivados	(264)	63
Cambio en colaterales vendidos o dados en garantía	11,563	895
Cambio en otros activos operativos	2,024	68
Cambio en beneficios por recibir en operaciones de bursatilización	1	-
Cambio en otros pasivos operativos	(1,912)	(1,468)
Cambio en cartera de crédito	(4,790)	(5,648)
Cambio en deudores por reporte	588	4,935
Cambio en bienes adjudicados	(34)	(130)
	<u>(2,168)</u>	<u>(4,702)</u>
Flujos netos de efectivo de actividades de operación		
Actividades de inversión:		
(Pagos) Cobros por (adquisición) disposición de subsidiarias y asociadas y acuerdos de control conjunto	(40)	(68)
Pagos por adquisición de inmuebles, mobiliario y equipo	-	(3)
	<u>(40)</u>	<u>(71)</u>
Flujos netos de efectivo de actividades de inversión		
Actividades de financiamiento		
Aportación de capital	-	-
	<u>-</u>	<u>-</u>
Flujos netos de efectivo de actividades de inversión		
(Disminución) Aumento neto de efectivo	(433)	(2,457)
Efectivo y equivalentes de efectivo al inicio del período	<u>3,382</u>	<u>5,839</u>
Efectivo y equivalentes de efectivo al final del período	<u>\$ 2,949</u>	<u>\$ 3,382</u>

Las treinta y tres notas aclaratorias que se acompañan, forman parte integrante de estos estados financieros consolidados.

Los presentes estados de flujos de efectivo consolidados se formularon de conformidad con los criterios de contabilidad para las Instituciones de Crédito, emitidos por la Comisión Nacional Bancaria y de Valores, con fundamento en lo dispuesto por los Artículos 99, 101 y 102 de la Ley de Instituciones de Crédito, de observancia general y obligatoria, aplicados de manera consistente, encontrándose reflejadas las entradas de efectivo y salidas de efectivo, derivadas de las operaciones efectuadas por la Institución durante los períodos arriba mencionados, las cuales se realizaron y valoraron con apego a sanas prácticas bancarias y a las disposiciones legales y administrativas aplicables.

Los presentes estados de flujos de efectivo consolidados consideran la consolidación de los fideicomisos de cartera en administración, así como de las subsidiarias de la Institución, incluyendo Seguros de Crédito a la Vivienda SHF, S.A. de C.V.

Los presentes estados de flujos de efectivo consolidados no han sido presentados para la aprobación del Consejo Directivo por estar impedido para sesionar en los plazos a que hace referencia el artículo 178 de las disposiciones de carácter general aplicables a las instituciones de crédito, emitidas por la Comisión Nacional Bancaria y de Valores; sin embargo, los mismos serán presentados para su aprobación en la próxima sesión de dicho Órgano Colegiado.

La página electrónica de la red mundial denominada Internet de Sociedad Hipotecaria Federal, S.N.C. donde se encuentra la información financiera a la que se refiere el presente estado es <http://www.gob.mx/shf/acciones-y-programas/informacion-financiera-58624> La página de la Comisión Nacional Bancaria y de Valores en donde se puede consultar la información financiera de Sociedad Hipotecaria Federal, S.N.C. es <http://www.cnbv.gob.mx/Paginas/PortafolioDeInformacion.aspx>

Mtro. Jorge Alberto Mendoza Sánchez
Director General

Lic. Mario Novelo Gómez
Director General Adjunto
de Finanzas

C.P. Gerardo Martínez Ham
Director de Auditoría Interna

Lic. Edith Álvarez Mercado
Directora de Contabilidad

SOCIEDAD HIPOTECARIA FEDERAL, S.N.C.
INSTITUCIÓN DE BANCA DE DESARROLLO, SUS SUBSIDIARIAS Y SUS
FIDEICOMISOS DE CARTERA

NOTAS SOBRE LOS ESTADOS FINANCIEROS CONSOLIDADOS
AL 31 DE DICIEMBRE DE 2018 y 2017

(Cifras expresadas en millones de pesos, a menos que se indique una denominación diferente)

NOTA 1- ANTECEDENTES Y NATURALEZA DE LAS OPERACIONES

a. Antecedentes

Sociedad Hipotecaria Federal, S.N.C., Institución de Banca de Desarrollo (SHF) inició operaciones el 26 de febrero de 2002, mediante la aportación de recursos financieros y patrimoniales por parte del Fondo de Operación y Financiamiento Bancario a la Vivienda (FOVI) por un importe de \$10,000 que incluyen bienes muebles e inmuebles para constituir el capital social de SHF conforme a su Ley Orgánica.

b. Objeto social

SHF tiene por objeto impulsar el desarrollo de los mercados primario y secundario de crédito a la vivienda, mediante el otorgamiento de crédito y garantías destinadas a la construcción, adquisición y mejora de la vivienda, preferentemente de interés social, así como al incremento de la capacidad productiva y el desarrollo tecnológico, relacionados con la vivienda. Asimismo, podrá garantizar financiamientos relacionados con el equipamiento de conjuntos habitacionales y desarrollará programas que promuevan la construcción de viviendas en zonas y comunidades indígenas en el territorio nacional con los recursos que se aprueben para tal efecto en el presupuesto de egresos.

c. Lineamientos operativos

SHF opera de conformidad con los ordenamientos de su propia Ley Orgánica, así como a lo establecido en la Ley de Instituciones de Crédito, la regulación emitida por Banco de México (BANXICO) y por la Comisión Nacional Bancaria y de Valores (Comisión o CNBV).

Desde el 26 de febrero de 2002, en cumplimiento de su Ley Orgánica, SHF realiza funciones de fiduciario en FOVI, que es un fideicomiso público constituido por el Gobierno Federal de los Estados Unidos Mexicanos en 1963, a través de la Secretaría de Hacienda y Crédito Público (SHCP), que tiene por objeto el otorgar apoyos financieros, con cargo a su patrimonio, a las entidades financieras destinadas al financiamiento a la vivienda y sujetándose a las determinaciones de su Comité Técnico.

Los esquemas de crédito y garantías de SHF promueven las condiciones adecuadas para que las familias mexicanas, de zonas urbanas o rurales, tengan acceso al crédito hipotecario y puedan disfrutar de viviendas, construidas con tecnología moderna, espacios y servicios

funcionales, y seguridad jurídica en su tenencia; sin importar si están casados o no, con hijos o sin hijos, o si su situación laboral es de no asalariado.

El 10 de enero de 2014, se publicó en el Diario Oficial de la Federación el Decreto por el que se reforman, adicionan y derogan diversas disposiciones en materia financiera y se expide la Ley para Regular las Agrupaciones Financieras (Reforma Financiera); la cual, entre otros, modificó la Ley Orgánica de SHF (Ley Orgánica). Como parte de dicha reforma se eliminó la estipulación relativa a que en las nuevas obligaciones que suscribiera o contrajera SHF a partir del 1° de enero de 2014 no contarían con la garantía del Gobierno Federal.

Por lo que, a partir del 11 de enero de 2014, fecha en que entró en vigor la Reforma Financiera, el Gobierno Federal responderá en todo tiempo de las operaciones pasivas concertadas por SHF con personas físicas o morales nacionales y con instituciones del extranjero privadas, gubernamentales e intergubernamentales.

NOTA 2 - BASES DE CONSOLIDACIÓN

Los estados financieros consolidados que se acompañan incluyen las cifras de SHF, sus subsidiarias y de los fideicomisos respecto de los cuales SHF es titular de derechos fideicomisarios por virtud de una dación en pago (en adelante se identifican como fideicomisos de cartera en administración) al 31 de diciembre de 2018 y 2017.

A continuación, se detallan las principales subsidiarias y fideicomisos de cartera en administración que se han consolidado:

<u>Compañía</u>	<u>Porcentaje de participación %</u>		<u>Moneda funcional</u>
	<u>2018</u>	<u>2017</u>	
Seguros de Crédito a la Vivienda SHF, S.A. de C.V. (SCV-SHF)	100.00	100.00	Pesos mexicanos
Servicios Compartidos de Automatización y Sistemas Hipotecarios, S. A. de C. V. (Xterna)	100.00	100.00	Pesos mexicanos
Fideicomiso HSBC 262323	75.12	73.09	Pesos mexicanos
Fideicomiso HSBC 262757	59.38	61.56	Pesos mexicanos
Fideicomiso Invex 651	100.00	100.00	Pesos mexicanos
Fideicomiso HSBC 304557	0.00	60.85	Pesos mexicanos
Fideicomiso INVEX1301 PATRIMONIO A	59.64	57.97	Pesos mexicanos
Fideicomiso INVEX1301 PATRIMONIO B	46.83	66.21	Pesos mexicanos
Fideicomiso HSBC 258040 PATRIMONIO B	31.21	31.21	Pesos mexicanos
Fideicomiso HSBC 303623	100.00	100.00	Pesos mexicanos
Fideicomiso SHF165393	100.00	100.00	Pesos mexicanos
Fideicomiso INVEX 699	100.00	100.00	Pesos mexicanos
Fideicomiso INVEX 1241	100.00	100.00	Pesos mexicanos
Fideicomiso INVEX 1242	100.00	100.00	Pesos mexicanos
Fideicomiso HSBC 262455	100.00	100.00	Pesos mexicanos

Todos los saldos y transacciones importantes entre las subsidiarias, los fideicomisos de cartera en administración y SHF han sido eliminados, como parte del proceso de consolidación.

La inversión que SHF realizó en SCV-SHF, se hizo en apego a lo establecido en la fracción X Bis del artículo cuarto y Capítulo Cuarto Bis de la Ley Orgánica de SHF.

Derivado de los convenios de reconocimiento de adeudo y dación en pago firmados en 2009, 2010, 2011, 2012 y 2014, que se detallan más adelante, SHF presenta inicialmente dentro de su posición de inversiones permanentes en acciones los derechos fideicomisarios de los fideicomisos identificados como F/262323, F/262757, F/651, F/304557, F/1301 Patrimonio A y Patrimonio B, F/258040, F/303623, F/165393, F/699, F/1241, F/1242 y F/262455 (fideicomisos de cartera en administración), de los cuales SHF tiene la intención de mantenerlos por un plazo indefinido y representan para SHF derechos patrimoniales sobre los Fideicomisos, los cuales se eliminan a través del proceso de consolidación.

De acuerdo con lo establecido en los convenios celebrados con los Fideicomisos correspondientes, tanto SHF como FOVI recibieron derechos fideicomisarios en pago de los adeudos que tenían con ciertos Intermediarios Financieros como se detalla a continuación:

Convenios de reconocimiento de adeudo y dación en pago de cartera:

1. Con fecha 22 de diciembre de 2009, se firmó el convenio de reconocimiento de adeudo y dación en pago entre SHF en su propio carácter y en su calidad de fiduciario de FOVI, con un intermediario financiero, a través del cual se acordó el pago de la deuda a favor de SHF y FOVI mediante dación de los derechos fideicomisarios del fideicomiso HSBC 262323.
2. El 24 de noviembre de 2010, se firmó un convenio de reconocimiento de adeudo y dación en pago entre SHF en su propio carácter y en su calidad de fiduciario de FOVI, con otro intermediario financiero, a través del cual se acordó el pago total de la deuda en favor de SHF y FOVI mediante la cesión en concepto de dación en pago de la totalidad de los derechos fideicomisarios del Fideicomiso HSBC 262757.
3. El 31 de enero de 2011, se firmó convenio de reconocimiento de adeudo y dación en pago entre SHF con otro intermediario financiero, a través del cual se acordó el pago total de la deuda en favor de SHF mediante la cesión en concepto de dación en pago de la totalidad de los derechos fideicomisarios del Fideicomiso INVEX 651.
4. El 21 de mayo de 2012, se firmó el convenio de reconocimiento de adeudo y dación en pago entre SHF en su propio carácter y en su calidad de fiduciario de FOVI con un intermediario financiero, a través del cual se acordó el pago de la deuda en favor de SHF y FOVI mediante dación en pago de los derechos fideicomisarios del Fideicomiso identificado como Fideicomiso HSBC 304557.
5. El 20 de julio de 2012, se celebró el convenio de reconocimiento de adeudo y dación en pago entre SHF en su propio carácter y en su calidad de fiduciario del FOVI, con un intermediario financiero, a través del cual se acordó el pago de la deuda a favor de SHF y FOVI mediante dación en pago de los derechos fideicomisarios del Fideicomiso identificado como Fideicomiso INVEX 1301 patrimonio A y patrimonio B.

6. El 21 de mayo de 2012, se firmó convenio de reconocimiento de adeudo y dación en pago entre SHF de este intermediario financiero, a través del cual se acordó el pago de la deuda en favor de SHF mediante la dación de los derechos fideicomisarios del Fideicomiso HSBC 258040 patrimonio B en el que participamos como Tenedores.
7. El 1° de junio de 2012, se firmó convenio de reconocimiento de adeudo y dación en pago entre SHF en su calidad de fiduciario de FOVI, con otro intermediario financiero, a través del cual se acordó el pago de la deuda en favor de SHF mediante la dación en pago de los derechos fideicomisarios del Fideicomiso identificado como Fideicomiso HSBC 303623.
8. El 1° de diciembre de 2012, se firmó convenio de reconocimiento de adeudo y dación en pago entre SHF con otro intermediario financiero a través del cual se acordó el pago de la deuda en favor de SHF mediante la dación en pago de los derechos fideicomisarios de los Fideicomisos BANAMEX 165393 y BANAMEX 165776. Con fecha 26 de enero del 2015 y 18 de diciembre del 2014, respectivamente, se celebraron contratos de sustitución fiduciaria con SHF.

Con fecha 31 de mayo de 2015, con vigencia a partir del 1 de junio se celebró un contrato de cesión de derechos de crédito entre los fideicomisos 165776 y 165393 de Sociedad Hipotecaria Federal, Institución de Banca de Desarrollo, en su carácter de Fiduciario, mediante el cual el fiduciario del Fideicomiso 165776 recibió la instrucción del fiduciario en primer lugar, para efecto de ceder única y exclusivamente la totalidad de su patrimonio al Fideicomiso 165393, por lo que se extingue el primero.

9. El 5 de junio de 2014 se suscribió convenio de reconocimiento de adeudo y dación con otro intermediario a través del cual se acordó el pago de la deuda en favor de SHF mediante la dación en pago de los derechos fideicomisarios de los Fideicomisos INVEX 699, 1241, 1242 y HSBC 262455, la entrega de los derechos fideicomisarios se realizó el 1° de Julio de 2014.

Derivado del ejercicio de garantía Mejoravit se obtuvieron derechos de créditos que se depositaron en el fideicomiso 10770 del cual SHF es Fideicomisario (Nota 15).

Derivado de los convenios mencionados en los numerales del 1 al 9, SHF dio de baja del balance general la cartera de crédito y la estimación preventiva para riesgos crediticios que tenía constituida con dichos intermediarios, y reconoció los activos recibidos en dación en pago, que corresponden a los derechos fideicomisarios transmitidos, los cuales de acuerdo al criterio contable descrito en el segundo párrafo de la Nota 4 inciso m, fueron reclasificados como inversión permanente en acciones de asociadas, debido a que SHF tiene la intención de mantenerlas por un plazo indefinido, y fueron eliminadas como consecuencia del proceso de consolidación de los activos y pasivos registrados en el patrimonio de cada uno de los Fideicomisos.

A continuación, se detallan los principales rubros que se vieron afectados por la consolidación de los estados financieros de las subsidiarias y de los fideicomisos de cartera en administración, al 31 de diciembre de 2018 y 2017, respectivamente:

	<u>2018</u>					SHF Consolidado
	SHF individual	Xterna	Fideicomisos de cartera	SCV-SHF	Eliminaciones	
Activo						
Disponibilidades	\$ 2,892	\$ 1	\$ 55	\$ 1	\$ -	\$ 2,949
Inversiones en valores	39,404	44	-	3,889	(1,785)	41,552
Deudores por reporto (saldo deudor)	-	-	648	341	-	989
Cartera de crédito vigente	70,785	-	5,444	-	(1)	76,228
Cartera de crédito vencida	2,576	-	7,490	-	-	10,066
Estimación preventiva para riesgos crediticios y avales otorgados	(5,458)	-	(6,358)	-	-	(11,816)
Otras cuentas por cobrar, neto	3,286	4	1,204	55	(65)	4,484
Bienes adjudicados, neto	1	-	365	-	-	366
Inmuebles mobiliario y equipo, neto	140	3	-	-	-	143
Inversiones permanentes	9,889	-	-	-	(9,484)	405
Impuestos y PTU diferidos, neto	2,527	-	-	92	-	2,619
Beneficios por recibir en operaciones de bursatilización	-	-	3	-	-	3
Otros activos	5	4	-	-	-	9
Otros rubros de activo no afectos a la consolidación	2,990	-	-	-	-	2,990
	<u>\$ 129,037</u>	<u>\$ 56</u>	<u>\$ 8,851</u>	<u>\$ 4,378</u>	<u>\$ (11,335)</u>	<u>\$ 130,987</u>
Pasivo y capital contable						
Captación tradicional	\$ 46,359	\$ -	\$ -	\$ -	\$ (1,785)	\$ 44,574
Préstamos interbancarios y de otros organismos	36,865	-	-	-	-	36,865
Acreedores por colaterales	12,459	-	-	-	-	12,459
Otras cuentas por pagar, créditos diferidos y cobros anticipados.	2,969	11	2,189	72	(65)	5,176
Reservas técnicas	-	-	-	1,528	-	1,528
Otros rubros de pasivo no afectados por la consolidación	5,077	-	-	-	-	5,077
Total pasivo	<u>103,729</u>	<u>11</u>	<u>2,189</u>	<u>1,600</u>	<u>(1,850)</u>	<u>105,679</u>
Capital contable excepto resultado del ejercicio	23,734	42	6,670	2,517	(9,229)	23,734
Resultado del ejercicio	1,574	3	(8)	261	(256)	1,574
Total capital contable	<u>25,308</u>	<u>45</u>	<u>6,662</u>	<u>2,778</u>	<u>(9,485)</u>	<u>25,308</u>
	<u>\$ 129,037</u>	<u>\$ 56</u>	<u>\$ 8,851</u>	<u>\$ 4,378</u>	<u>\$ (11,335)</u>	<u>\$ 130,987</u>

	<u>2018</u>					
	<u>SHF</u> <u>individual</u>	<u>Xterna</u>	<u>Fideicomisos</u> <u>de cartera</u>	<u>SCV-SHF</u>	<u>Eliminaciones</u>	<u>SHF</u> <u>Consolidado</u>
Resultados						
Ingresos por intereses	\$ 17,749	\$ -	\$ 1,110	\$ 332	\$ (112)	\$ 19,079
Gastos por intereses	(14,733)	-	(1)	-	112	(14,622)
Estimación preventiva para riesgos crediticios	(725)	-	(484)	-	-	(1,209)
Incremento neto de reservas técnicas	-	-	-	(201)	-	(201)
Comisiones y tarifas cobradas	834	254	198	438	(433)	1,291
Comisiones y tarifas pagadas	(383)	-	(406)	-	265	(524)
Resultado por intermediación, neto	(32)	-	-	(46)	-	(78)
Otros ingresos (gastos) de la operación	422	-	(56)	(1)	-	365
Gastos de administración y promoción	(1,493)	(251)	(368)	(210)	168	(2,154)
Participación en el resultado de subsidiarias no consolidadas y asociadas	261	-	-	-	(256)	5
Impuestos a la utilidad causados y diferidos, neto	(326)	-	(1)	(51)	-	(378)
	<u>\$ 1,574</u>	<u>\$ 3</u>	<u>\$ (8)</u>	<u>\$ 261</u>	<u>\$ (256)</u>	<u>\$ 1,574</u>

	<u>2017</u>					
	<u>SHF</u> <u>individual</u>	<u>Xterna</u>	<u>Fideicomisos</u> <u>de cartera</u>	<u>SCV-SHF</u>	<u>Eliminaciones</u>	<u>SHF</u> <u>Consolidado</u>
Activo						
Disponibilidades	\$ 3,326	\$ 1	\$ 55	\$ -	\$ -	\$ 3,382
Inversiones en valores	26,976	48	-	3,786	(1,551)	29,259
Deudores por reporto (saldo deudor)	-	-	1,446	113	-	1,559
Cartera de crédito vigente	63,822	-	6,081	-	(1)	69,902
Cartera de crédito vencida	2,684	-	8,961	-	(12)	11,633
Estimación preventiva para riesgos crediticios y avales otorgados	(5,120)	-	(7,383)	-	-	(12,503)
Otras cuentas por cobrar, neto	5,036	9	950	58	(68)	5,985
Bienes adjudicados, neto	2	-	529	-	-	531
Inmuebles mobiliario y equipo, neto	140	4	-	-	-	144
Inversiones permanentes	11,901	-	-	-	(11,295)	606
Impuestos y PTU diferidos, neto	2,788	1	1	140	-	2,929
Beneficios por recibir en operaciones de bursatilización	-	-	4	-	-	4
Otros activos	194	3	-	-	-	197
Otros rubros de activo no afectos a la consolidación	2,617	-	-	-	-	2,617
	<u>\$ 114,366</u>	<u>\$ 65</u>	<u>\$ 10,644</u>	<u>\$ 4,097</u>	<u>\$ (12,927)</u>	<u>\$ 116,245</u>

Pasivo y capital contable

Captación tradicional	\$ 45,573	\$ -	\$ -	\$ -	\$ (1,551)	\$ 44,022
Préstamos interbancarios y de otros organismos	34,979	-	11	-	(11)	34,979
Acreedores por colaterales en efectivo	895	-	-	-	-	895
Otras cuentas por pagar, créditos diferidos y cobros anticipados.	4,399	21	1,907	87	(70)	6,344
Reservas técnicas	-	-	-	1,485	-	1,485
Otros rubros de pasivo no afectados por la consolidación	5,604	-	-	-	-	5,604
Total pasivo	<u>91,450</u>	<u>21</u>	<u>1,918</u>	<u>1,572</u>	<u>(1,632)</u>	<u>93,329</u>
Capital contable excepto resultado del ejercicio	21,188	37	8,691	2,259	(10,987)	21,188
Resultado del ejercicio	<u>1,728</u>	<u>7</u>	<u>35</u>	<u>266</u>	<u>(308)</u>	<u>1,728</u>
Total capital contable	<u>22,916</u>	<u>44</u>	<u>8,726</u>	<u>2,525</u>	<u>(11,295)</u>	<u>22,916</u>
	\$ <u>114,367</u>	\$ <u>65</u>	\$ <u>10,644</u>	\$ <u>4,097</u>	\$ <u>(12,927)</u>	\$ <u>116,245</u>

2017

	SHF individual	Xterna	Fideicomisos de cartera	SCV-SHF	Eliminaciones	SHF Consolidado
Resultados						
Ingresos por intereses	\$ 15,063	\$ 1	\$ 1,699	\$ 310	\$ (118)	\$ 16,955
Gastos por intereses	(12,576)	-	-	-	118	(12,458)
Estimación preventiva para riesgos crediticios	(242)	-	(1,956)	-	-	(2,198)
Incremento neto de reservas técnicas	-	-	-	(200)	-	(200)
Comisiones y tarifas cobradas	824	194	331	430	(341)	1,438
Comisiones y tarifas pagadas	(347)	-	(407)	-	185	(569)
Resultado por intermediación, neto	(851)	-	-	(49)	-	(900)
Otros ingresos (gastos) de la operación	536	-	719	18	-	1,273
Gastos de administración y promoción	(1,244)	(188)	(352)	(206)	156	(1,834)
Participación en el resultado de subsidiarias no consolidadas y asociadas	290	-	-	-	(308)	(18)
Impuestos a la utilidad causados y diferidos, neto	275	-	1	(37)	-	239
	\$ <u>1,728</u>	\$ <u>7</u>	\$ <u>35</u>	\$ <u>266</u>	\$ <u>(308)</u>	\$ <u>1,728</u>

NOTA 3 - BASES DE PREPARACIÓN DE LA INFORMACIÓN FINANCIERA

Los estados financieros consolidados al 31 de diciembre de 2018 y 2017, que se acompañan, han sido preparados de conformidad con los Criterios de Contabilidad para las Instituciones de Crédito contenidos en el Anexo 33 de las Disposiciones de carácter general aplicables a las instituciones de crédito (Disposiciones), emitidas por la Comisión, los cuales observan los lineamientos contables de las Normas de Información Financiera (NIF) mexicanas, excepto cuando a juicio de la CNBV sea necesario aplicar una normatividad o un criterio de contabilidad específico, tomando en consideración que las entidades realizan operaciones especializadas.

La contabilidad de las entidades se ajustará a la estructura básica que, para la aplicación de las Normas de Información Financiera (NIF), definió el Consejo Mexicano de Normas de Información Financiera, A.C. (CINIF), en la NIF A-1 "Estructura de las normas de información financiera".

En tal virtud, las entidades considerarán en primera instancia las normas contenidas en la Serie NIF A "Marco conceptual", así como lo establecido en el criterio A-4 "Aplicación supletoria a los criterios de contabilidad".

La normatividad de la CNBV, será a nivel de normas de reconocimiento, valuación, presentación y en su caso revelación, aplicables a rubros específicos dentro de los estados financieros de las entidades, así como de las aplicables a su elaboración.

No procederá la aplicación de criterios de contabilidad, ni del concepto de supletoriedad, en el caso de operaciones que por legislación expresa no estén permitidas o estén prohibidas, o bien, no estén expresamente autorizadas a las entidades.

Para efectos de los criterios de contabilidad para instituciones de crédito, el proceso de supletoriedad aplica cuando en la ausencia de normas contables expresas emitidas por la CNBV en lo particular, y del CINIF en lo general, estas son cubiertas por un conjunto formal y reconocido de normas.

A falta de un criterio contable específico de la Comisión para las entidades, o en un contexto más amplio, de las NIF, se aplicarán las bases para supletoriedad previstas en la NIF A-8 "Supletoriedad", en conjunto con lo previsto en las disposiciones del criterio A-4.

Solo en caso de que las Normas Internacionales de Información Financiera (NIIF) a que se refiere la NIF A-8, no den solución al reconocimiento contable, se podrá optar por una norma supletoria que pertenezca a cualquier otro esquema normativo, siempre que cumpla con todos los requisitos señalados en la citada NIF A-8 para una norma supletoria, en el siguiente orden: los Principios de Contabilidad Generalmente Aceptados (PCGA) definitivos, aplicables en los Estados Unidos de América tanto las fuentes oficiales como no oficiales conforme a lo establecido en el Tópico 105 de la Codificación del Consejo de Normas de Contabilidad Financiera (Financial Accounting Standards Board, FASB), emitidos por el Financial Accounting Standards Board o, en su caso, cualquier norma de contabilidad que forme parte de un conjunto de normas formal y reconocido.

Las fuentes oficiales a que se refiere el párrafo anterior son la codificación, las reglas o interpretaciones de la Comisión de Valores (Securities and Exchange Commission, SEC), los boletines contables del equipo de trabajo de la SEC (Staff Accounting Bulletins), y posturas de la SEC acerca de los Consensos de la Junta sobre Aspectos Emergentes del FASB (FASB Emerging Issues Task Force, EITF).

Las fuentes no oficiales corresponden a las prácticas ampliamente reconocidas y preponderantes ya sea de manera generalizada o en una industria específica, las declaraciones de conceptos del FASB (FASB Concepts Statements), documentos del Instituto Americano de Contadores Públicos Certificados (American Institute of Certified Public Accountants, AICPA, Issues Papers), pronunciamientos de asociaciones profesionales o agencias regulatorias, y preguntas y respuestas del Servicio de Información Técnico incluidas en las ayudas práctico-técnicas del AICPA (Technical Information Service Inquiries and Replies included in AICPA Technical Practice Aids).

De acuerdo con el criterio contable A-4 "Aplicación Supletoria a los Criterios de Contabilidad", cuando SHF utilice una norma supletoria debe comunicar por escrito a la Vicepresidencia de la CNBV encargada de su supervisión dentro de los 10 días naturales siguientes a su aplicación, la norma contable que se hubiere adoptado supletoriamente, así como su base de aplicación y la fuente utilizada.

Adicionalmente, se debe revelar este hecho en notas a los estados financieros, además de información tal como una breve descripción de la transacción, transformación interna o evento que motivó la utilización de la norma supletoria; la identificación de la norma supletoria, organismo que la emite, y fecha de vigencia; la fecha en que inició la supletoriedad, breve comentario del objetivo, alcance y normas de reconocimiento contable contenidos en la norma supletoria, así como las razones que sustenten su utilización; así como el periodo en el que la norma utilizada inicialmente como supletoria se haya sustituido por otra norma supletoria, deben comentarse las diferencias importantes entre la norma supletoria inicial y la nueva adoptada, conforme a lo establecido en la NIF A-8.

Además de lo establecido en la referida NIF A-8, las normas que se apliquen supletoriamente y de acuerdo al criterio A-4 del Anexo 33, deberán cumplir con lo siguiente:

- a) No podrán aplicarse de manera anticipada;
- b) No deben contravenir con la filosofía y los conceptos generales establecidos en los criterios de contabilidad para instituciones de crédito;
- c) No será aplicable el proceso de supletoriedad que, en su caso, se encuentre previsto dentro de cada una de las normas utilizadas supletoriamente, excepto cuando dicha supletoriedad cumpla con los incisos anteriores y se cuente con la autorización de la CNBV y
- d) Serán sustituidas las normas que hayan sido aplicadas en el proceso de supletoriedad, al momento de que se emita un criterio de contabilidad específico por parte de la CNBV o una NIF, sobre el tema en el que se aplicó dicho proceso.

Autorización de estados financieros

Los estados financieros consolidados al 31 de diciembre de 2018 adjuntos y sus notas fueron autorizados para su emisión el 13 de febrero de 2019, por los funcionarios que los suscriben.

Los estados financieros adjuntos están sujetos a la revisión de la Comisión, que cuenta con la facultad de ordenar las modificaciones que considere relevantes de conformidad con las Disposiciones.

Adicionalmente, la Comisión podrá ordenar que los estados financieros de la Institución se publiquen o difundan nuevamente, con las modificaciones pertinentes, dentro de los 5 días hábiles siguientes a la notificación de la resolución correspondiente, indicando las correcciones que se efectuaron, su impacto en las cifras de los estados financieros y las razones que las motivaron.

NOTA 4 - RESUMEN DE POLÍTICAS DE CONTABILIDAD SIGNIFICATIVAS

A continuación, se resumen las políticas de contabilidad más significativas, las cuales han sido aplicadas consistentemente en los ejercicios que se presentan, efectuando las precisiones y detallando en caso de que existan modificaciones. Las mismas se describen a continuación:

a) Consolidación

Todos los saldos y transacciones de importancia realizadas entre las entidades consolidadas han sido eliminados para efectos de consolidación. La consolidación se efectuó con base en los estados financieros de las subsidiarias y los estados financieros dictaminados de los fideicomisos de cartera en administración, lo anterior de conformidad con la NIF B-8.

b) Moneda de registro, funcional y de informe

Debido a que tanto la moneda de registro, como la funcional y la de reporte es el peso mexicano, no fue necesario realizar ningún proceso de conversión.

c) Efectos de la inflación en la información financiera

A partir del 1° de enero de 2008, entró en vigor la NIF B-10 denominada "Efectos de la Inflación", por lo que la Institución suspendió el reconocimiento de los efectos de la inflación en los estados financieros; sin embargo, los activos, pasivos y capital contable incluyen los efectos de reexpresión reconocidos hasta el 31 de diciembre de 2007. La NIF B-10 señala el ambiente económico en el que debe operar una entidad, el cual, puede ser: inflacionario o no inflacionario.

Ambiente económico inflacionario

Para efectos de esta norma, se considera que el entorno es inflacionario cuando la inflación acumulada de los tres ejercicios anuales anteriores, es igual o superior al 26% (promedio anual de 8%) y, además, de acuerdo con los pronósticos económicos de los organismos oficiales, se espera una tendencia en ese mismo sentido.

Ambiente económico no inflacionario

Para efectos de esta norma, se considera que el entorno económico es no inflacionario, cuando la inflación acumulada de los tres ejercicios anuales anteriores, es menor al 26% y, además, de acuerdo con los pronósticos económicos de los organismos oficiales, se identifica una tendencia en ese mismo sentido: inflación baja.

En apego a esta disposición, a partir del 1° de enero del 2008, se opera en un entorno económico no inflacionario; en consecuencia, no se deben reconocer en los estados financieros los efectos de la inflación del período, debido a que la inflación acumulada de los tres ejercicios anuales anteriores fue menor al 26%.

Con base en lo anterior, los estados financieros presentan en sus activos, pasivos y en el capital contable, solamente los efectos de reexpresión determinados hasta el 31 de diciembre de 2007.

Dichos efectos se darán de baja en la misma fecha y con el mismo procedimiento, con los que se dan de baja los activos, pasivos y en el capital contable a los que pertenecen tales efectos.

Por tal razón y sin que se especifique en cada rubro contable de estas notas, se debe dar por entendido, que las cifras presentadas incluyen los efectos de la actualización derivado de su reexpresión hasta el 31 de diciembre de 2007.

En los ejercicios que concluyeron el 31 de diciembre de 2017, 2016 y 2015, para el reconocimiento de los efectos de la inflación en la información financiera, se aplicó un factor de inflación resultante del valor de la UDI. El factor anual de inflación para dichos ejercicios fueron los siguientes:

<u>Ejercicio</u>	<u>Valor UDI</u>	<u>Inflación anual</u>
2014	5.270368	
2015	5.381175	2.10%
2016	5.562883	3.38%
2017	5.934551	6.68%

Inflación acumulada en los últimos 3 ejercicios: 12.60%

Entorno económico aplicable en el ejercicio de 2018.

En los ejercicios que concluyeron el 31 de diciembre de 2018, 2017 y 2016, el factor anual resultante del valor de la UDI, fue como sigue:

<u>Ejercicio</u>	<u>Valor UDI</u>	<u>Inflación anual</u>
2015	5.381175	
2016	5.562883	3.38%
2017	5.934551	6.68%
2018	6.226631	4.92%

Inflación acumulada en los últimos 3 ejercicios 15.71%

De acuerdo a análisis económicos, durante el ejercicio de 2019, se estima que continuará en un entorno económico no inflacionario conforme lo consideran las NIF; por lo que en consecuencia la entidad no reconocerá en sus estados financieros, los efectos de la inflación del período.

Cambio de un entorno económico no inflacionario a uno inflacionario

Ante la confirmación de cambio de entorno económico no inflacionario a uno inflacionario, la entidad debe reconocer los efectos de la inflación en la información financiera mediante aplicación retrospectiva (es el reconocimiento del efecto de un cambio contable o de la corrección de un error, en periodos anteriores a la fecha en que esto ocurre).

d) Disponibilidades

Las disponibilidades se registran y se valúan a su valor nominal.

Los rendimientos que generan las disponibilidades se reconocen en los resultados del ejercicio conforme se devengan en el rubro de Ingresos por Intereses.

Las disponibilidades en moneda extranjera y compromisos de compra y venta de divisas, se valúan al tipo de cambio publicado por BANXICO a la fecha de formulación de estos estados financieros.

Las operaciones y depósitos de préstamos interbancarios pactados a un plazo igual o menor a tres días hábiles son registradas como disponibilidades restringidas.

Los Depósitos de Regulación Monetaria (DRM) son depósitos obligatorios de largo plazo que las instituciones de crédito nacionales tienen que constituir en BANXICO.

BANXICO con el objeto de continuar promoviendo el sano desarrollo del sistema financiero y de hacer más eficiente la instrumentación de la política monetaria, considero conveniente brindar una alternativa a las instituciones de crédito para cumplir con la obligación de mantener depósitos de regulación monetaria en el propio Banco mediante subastas de Bonos de Regulación Monetaria Reportables (BREMS XR).

e) Inversiones en valores

Las inversiones en valores incluyen inversiones en valores gubernamentales, títulos o valores bancarios, títulos privados, inversiones de renta fija y de renta variable, los cuales se clasifican en "títulos para negociar", "títulos disponibles para la venta" o "títulos conservados a vencimiento". Cada una de estas categorías posee normas específicas en lo referente a normas de reconocimiento, valuación y presentación en los estados financieros.

La clasificación entre las categorías de títulos para negociar y títulos disponibles para la venta, la hará la administración de la entidad, tomando como base la intención que al momento de adquirir determinado instrumento tenga referente al mismo.

Para poder clasificar un instrumento en la categoría de títulos conservados a vencimiento, se deberá:

- i. tener la intención y capacidad de mantenerlos hasta su vencimiento, y
- ii. no estar imposibilitado para clasificarlos como conservados a vencimiento conforme a si durante el ejercicio en curso o durante los dos ejercicios anteriores, la entidad vendió títulos clasificados en la categoría de conservados a vencimiento, o bien reclasificó títulos desde la categoría de conservados a vencimiento hacia la de disponibles para la venta, salvo que el monto vendido o reclasificado durante los últimos 12 meses no represente más del 15 % del importe total de los títulos conservados a vencimiento a la fecha de la operación. Lo anterior, con independencia de que los títulos por clasificar, los previamente vendidos o los reclasificados tengan características similares o no.

A este respecto, se considerará que se ha mantenido tanto la intención como la capacidad de conservar los títulos hasta su vencimiento cuando se hayan efectuado previamente ventas o reclasificaciones que se encuentren en cualquiera de las siguientes circunstancias:

- a) se efectúen dentro de los 90 días naturales previos a su vencimiento o, en su caso, de la fecha de la opción de recompra del título por parte del emisor.
- b) ocurran después de que la entidad haya devengado o, en su caso, cobrado más del 85% de su valor original en términos nominales.
- c) sean atribuibles a un evento aislado que está fuera del control de la entidad, que no sea recurrente y que no podría haber sido razonablemente previsto por la entidad.

Inicialmente se registran a su valor razonable, el cual incluye, en su caso, el descuento o sobreprecio.

Los costos de transacción por la adquisición de los títulos para negociar se reconocen en los resultados del ejercicio en la fecha de adquisición, en el rubro de Resultado por Intermediación y los que corresponden a títulos disponibles para la venta y conservados a vencimiento se reconocen como parte de la inversión.

Los intereses se reconocen en el estado de resultados conforme se devengan.

Los intereses devengados de los títulos de deuda se determinarán conforme al método de interés efectivo y se reconocerán en la categoría que corresponda dentro del rubro de inversiones en valores contra los resultados del ejercicio en el rubro de ingresos por intereses (inclusive en el caso de títulos disponibles para la venta). En el momento en el que los intereses devengados se cobran, se disminuye el rubro de inversiones en valores contra el rubro de disponibilidades.

El resultado por valuación de los títulos para negociar se reconoce en los resultados del ejercicio, en el rubro de resultado por intermediación. El resultado por valuación de los títulos disponibles para la venta se reconoce en otras partidas de la utilidad integral dentro del capital contable, en el rubro de resultado por valuación de títulos disponibles para la venta.

Los títulos para negociar y los títulos disponibles para la venta se valúan a su valor razonable, el cual se asemeja a su valor de mercado, con base en los precios de mercado dados a conocer por el proveedor de precios.

El valor razonable es la cantidad por la que puede intercambiarse un instrumento financiero, entre partes informadas, interesadas e igualmente dispuestas, en una transacción libre de competencia. Los ajustes resultantes de las valuaciones por los títulos para negociar se llevan directamente contra los resultados del ejercicio, mientras que para los disponibles para la venta se reconocen en el capital contable de SHF.

Los efectos de valuación son temporales y sujetos a las condiciones del mercado y representan utilidades o pérdidas no realizadas, las cuales se materializarán a la fecha de venta o de vencimiento del instrumento.

Los títulos conservados a vencimiento se valúan a su costo amortizado, es decir, el valor razonable afectado por los intereses devengados que incluyen la amortización del premio o descuento y los costos de transacción que, en su caso, hubieran sido reconocidos.

Mensualmente SHF evalúa si existe evidencia objetiva de que un título está deteriorado considerando, entre otros, los siguientes aspectos: dificultades financieras significativas del emisor del título; probabilidad de que el emisor sea declarado en concurso mercantil u otra reorganización financiera; incumplimiento de las cláusulas contractuales, la desaparición de un mercado activo para el título debido a dificultades financieras, o la existencia de una disminución medible en los flujos de efectivo futuros estimados de un grupo de valores desde

el reconocimiento inicial de dichos activos, aunque la disminución no pueda ser identificada con los valores individuales del grupo.

Por otra parte, se pueden efectuar reclasificaciones de la categoría de títulos conservados al vencimiento hacia disponibles para la venta, siempre y cuando no se cuente con la intención o capacidad de mantenerlos hasta el vencimiento.

Las reclasificaciones hacia la categoría de títulos conservados al vencimiento, o de títulos para negociar hacia disponibles para la venta se podrán efectuar en circunstancias extraordinarias, las cuales serán evaluadas y en su caso validadas mediante autorización expresa de la CNBV.

El resultado por valuación correspondiente a la fecha de reclasificación, en caso de efectuar la reclasificación de la categoría de títulos conservados al vencimiento hacia disponibles para la venta, se debe reconocer en otras partidas de la utilidad integral en el capital contable. Se entiende como resultado por valuación, a la diferencia que resulte de comparar el valor en libros con el valor razonable a la fecha en que se lleve a cabo la reclasificación.

Aquellos títulos de deuda que hubieran sido autorizados para efectuar la reclasificación desde la categoría de títulos disponibles para la venta a la de conservados al vencimiento, el resultado por valuación correspondiente a la fecha de la transferencia se continuará reportando en el capital contable de la entidad, debiendo ser amortizado con base en la vida remanente de dicho título.

Tratándose de las reclasificaciones que en su caso se hubieran autorizado de la categoría de títulos para negociar hacia cualquier otra, el resultado por valuación a la fecha de la reclasificación debió haber sido reconocido en el estado de resultados previamente.

Valores restringidos y cuentas liquidadoras

Los valores adquiridos que se pacten liquidar en fecha posterior a la concertación de la operación de compra se reconocen como valores restringidos (operaciones fecha valor).

Los valores adquiridos que se pacte liquidar en fecha posterior a la concertación de la operación de compra-venta y que hayan sido asignados, es decir, que hayan sido identificados, se reconocerán como valores restringidos (a recibir) al momento de la concertación, en tanto que, los títulos vendidos se reconocerán como una salida de inversiones en valores (por entregar). La contrapartida deberá ser una cuenta liquidadora, por cobrar o por pagar (acreedora o deudora), según corresponda.

f) Operaciones de reporto

Las operaciones de reporto representan un financiamiento en colateral, en donde la reportadora hace entrega de efectivo como financiamiento, a cambio de obtener activos financieros que sirvan como protección en caso de incumplimiento.

En las operaciones de reporto generalmente existen dos tipos de intenciones, ya sea de la reportada o reportadora: la orientada a efectivo o la orientada a valores.

Las operaciones de reporto orientadas a efectivo son transacciones motivadas por la necesidad de la reportada de obtener un financiamiento en efectivo y la intención de la reportadora de invertir su exceso de efectivo.

Las operaciones de reporto orientadas a valores son transacciones motivadas por la necesidad de la reportadora de acceder temporalmente a ciertos valores específicos y la intención de la reportada de aumentar los rendimientos de sus inversiones en valores.

Actuando SHF como reportada, reconoce la entrada de efectivo o una cuenta liquidadora deudora contra una cuenta por pagar en el rubro de acreedores por reporto al precio pactado, que representa la obligación de restituir dicho efectivo a la reportadora. Posteriormente dicha cuenta por pagar se valúa a su costo amortizado mediante el reconocimiento del interés por reporto en los resultados del ejercicio conforme se devengue, de acuerdo con el método de interés efectivo en el rubro de Ingresos por Intereses - Gastos por Intereses.

Los activos financieros otorgados en colateral por SHF, están registrados en el rubro de Inversiones en Valores como restringidos y se valúan a su valor razonable.

Actuando SHF como reportador, reconoce la salida de disponibilidades o bien una cuenta liquidadora acreedora, contra una cuenta por cobrar en el rubro de Deudores por reporto, la cual representa el derecho a recuperar el efectivo entregado. Dicha cuenta por cobrar se valúa a su costo amortizado reconociendo el interés por reporto en los resultados del ejercicio conforme se devengue, de acuerdo con el método de interés efectivo.

Los activos financieros recibidos en colateral por SHF se registran en cuentas de orden en el rubro de Colaterales recibidos por la institución y se valúan a su valor razonable.

Asimismo, en los casos en que SHF vende el colateral o lo da en garantía se registra en el pasivo en el rubro de colaterales vendidos o dados en garantía, la obligación de restituir el colateral a la reportada al precio pactado, y posteriormente lo valúa a su valor razonable, o a su costo amortizado en caso de que sea dado en garantía en otra operación de reporto.

Adicionalmente se registra en cuentas de orden, en el rubro de colaterales recibidos y vendidos o entregados en garantía, el control de dichos colaterales valuándolos a su valor razonable.

g) Derivados

Todas las operaciones con derivados se reconocen en el balance general como activos o pasivos, dependiendo de los derechos y/u obligaciones especificados en las confirmaciones de términos pactadas entre las partes involucradas. Estos instrumentos se registran inicialmente a su valor razonable el cual corresponde al precio pactado en la operación y se

valúan y clasifican de acuerdo con su intención de uso, que establece la Administración de SHF.

Los costos de transacción que sean directamente atribuibles a la adquisición, emisión, venta o disposición de los derivados son reconocidos directamente en resultados en el rubro resultado por intermediación.

Posteriormente, todos los derivados, distintos a aquellos que formen parte de una relación de cobertura, se valúan a valor razonable, sin deducir los costos de transacción en los que se pudiera incurrir en la venta u otro tipo de disposición, reconociendo dicho efecto de valuación en los resultados del período en el rubro de resultado por intermediación.

Los efectos de valuación se reconocen en el estado de resultados en el rubro resultado por intermediación, excepto en los casos en que la Administración los designe como coberturas de flujo de efectivo, en los cuales los efectos de valuación se reconocen en el capital contable en el rubro de resultado por valuación de instrumentos de cobertura de flujos de efectivo.

En el momento en que un derivado de cobertura deje de cumplir las condiciones establecidas para la contabilidad de coberturas, se valorará a su valor razonable.

Adicionalmente, en el rubro resultado por intermediación se reconoce el resultado de compra venta que se genera al momento de la enajenación de un derivado, y la pérdida por deterioro en los activos financieros provenientes de los derechos establecidos en los derivados, así como el efecto por reversión.

Los derivados con fines de negociación consisten en la posición que asume SHF como participante en el mercado, sin el propósito de cubrir posiciones propias en riesgo.

En el cálculo de los valores razonables de los derivados se utilizan curvas de tasas de interés producidas por el proveedor de precios.

Los efectos de valuación son temporales y sujetos a las condiciones del mercado, y representan utilidades o pérdidas no realizadas, las cuales se materializarán a la fecha de venta o de vencimiento del instrumento.

Los derivados califican con fines de cobertura cuando éstos son contratados con la finalidad de cubrir riesgos y cumplen todos los requisitos de cobertura, es decir, se documenta su designación al inicio de la operación de cobertura, describiendo el objetivo, posición primaria, riesgos a cubrir, tipos de derivados, cómo se llevará a cabo la medición de la efectividad, y que la medición de la efectividad de la cobertura resulte efectiva durante toda la vigencia, características, reconocimiento contable y aplicables a esa operación.

Designación de un instrumento financiero como partida cubierta - Si la partida que se pretende cubrir es un activo financiero o pasivo financiero, ésta se considera como partida cubierta con respecto a los riesgos asociados con únicamente una porción de su valor

razonable o de los flujos de efectivo, siempre y cuando la efectividad de la cobertura se mida confiablemente. A pesar de que el portafolio puede, para efectos de administración de riesgos, incluir tanto activos financieros como pasivos financieros, el monto designado debe ser un importe de activos financieros o de pasivos financieros.

La designación de un monto neto que incluya activos financieros y pasivos financieros no está permitida. SHF puede cubrir una porción del riesgo de tasa de interés o de tipo de cambio asociado con dicho monto designado.

Designación de un grupo de instrumentos como partida cubierta- Los activos financieros o pasivos financieros similares son agregados y cubiertos como un grupo, debido a que cada uno de los activos financieros o de los pasivos financieros que conforman el grupo, en lo individual, comparten la exposición al riesgo que se pretende cubrir.

Adicionalmente, el cambio en el valor razonable atribuible al riesgo cubierto para cada una de las partidas que conforman el grupo, en lo individual, es proporcional al cambio total en el valor razonable atribuible al riesgo cubierto del grupo de instrumentos.

En el momento en que un derivado de cobertura deje de cumplir con las condiciones establecidas para la contabilidad de coberturas, se valúa a su valor razonable.

Respecto a los derivados no cotizados en mercados o bolsas reconocidos, se considera que han expirado los derechos y obligaciones relativos a los mismos cuando llegan al vencimiento; se ejercen los derechos por alguna de las partes, o bien, se ejercen dichos derechos de manera anticipada por las partes de acuerdo con las condiciones establecidas en el mismo y se liquiden las contraprestaciones pactadas.

Con base en las categorías antes descritas, las transacciones con derivados de SHF se registran como se indica a continuación:

Swaps

Los swaps de tasas de interés son contratos mediante los cuales se establece la obligación bilateral de intercambiar durante un período determinado, una serie de flujos calculados sobre un monto nocional, denominado en una misma moneda, pero referidos a distintas tasas de interés. Tanto al inicio como al final del contrato, no existe intercambio de flujos parciales ni totales sobre el monto nocional, aunque las partes pueden acordar el aumento o la disminución gradual del monto nocional (swaps de nocional amortizable) y generalmente, en este tipo de contratos una parte recibe una tasa de interés fija (pudiendo en algunos casos ser una tasa variable) y la otra recibe una tasa variable.

Los swaps de divisas son contratos mediante los cuales se establece la obligación bilateral de intercambiar durante un período determinado, una serie de flujos sobre un monto nocional denominado en divisas distintas para cada una de las partes, los cuales a su vez están referidos a distintas tasas de interés.

Los swaps de índices son contratos mediante los cuales se establece la obligación bilateral de intercambiar durante un período de tiempo determinado, una serie de flujos sobre un monto nominal referido a un índice para cada una de las partes, o bien a un índice para una parte y una tasa de interés (fija o variable) para la contraparte.

En algunos casos, además de intercambiar flujos de tasas de interés o en índices en distintas divisas, se puede pactar el intercambio de flujos sobre el monto nominal durante la vigencia del contrato. En cuanto a las distintas tasas de interés, la obligación establecida para las partes no necesariamente implica el intercambio de flujos de una tasa fija por otra variable, pudiendo ser éstos de tasa fija por fija o variable por variable.

En general y con el objeto de ser consistentes con la política de transparencia de SHF, en el cálculo del valor razonable de todos los derivados se utilizan curvas de tasas producidas por el proveedor de precios.

Colaterales otorgados en efectivo en operaciones con derivados no realizadas en mercados o bolsas reconocidos

El colateral otorgado y recibido en efectivo (y en otros activos equivalentes a efectivo) requerido a las entidades con motivo de la celebración de operaciones con derivados no realizadas en mercados o bolsas reconocidos, no forma parte de la inversión inicial neta de dicho derivado, por lo que es contabilizado de manera separada al reconocimiento de este.

El cedente se reconoce como la salida de los recursos otorgados, afectando el rubro de disponibilidades, contra el rubro de otras cuentas por cobrar.

La cuenta por cobrar que se genere por el otorgamiento de colaterales en efectivo en operaciones de derivados no realizadas en mercados o bolsas reconocidos se presentará en el rubro de otras cuentas por cobrar.

h) Cartera de créditos

Los créditos y documentos mercantiles vigentes o renovados representan los importes efectivamente entregados a los acreditados y en su caso, el seguro que se hubiera financiado. A este monto, se le adicionarán cualquier tipo de intereses que, conforme al esquema de pagos de los créditos de que se trate se vayan devengando.

El saldo insoluto de los créditos denominados en veces salarios mínimos (VSM), se valorizará con base en el salario mínimo correspondiente, registrando el ajuste por el incremento contra un crédito diferido, el cual se reconocerá en los resultados del ejercicio en la parte proporcional que corresponda a un período de 12 meses como un ingreso por intereses. En caso de que antes de concluir el período de 12 meses hubiera una modificación a dicho salario mínimo, el saldo pendiente de amortizar se llevará a los resultados del ejercicio en el rubro de ingresos por intereses en esa fecha.

Los intereses cobrados por anticipado se reconocen como cobros anticipados en el rubro de créditos diferidos y se amortizan durante la vida del crédito bajo el método de línea recta contra los resultados del ejercicio.

El otorgamiento de crédito se realiza con base en el análisis de la situación financiera del acreditado, la viabilidad económica de los proyectos de inversión y las demás características generales que establece la Ley de Instituciones de Crédito, así como los manuales y políticas internos de SHF.

Las condiciones generales de financiamiento prevén que los créditos serán otorgados en UDIS o en pesos, a través de esquemas basados en pagos mensuales en donde la relación incremento salario mínimo e inflación es la directriz, y en donde existe el cobro de una prima de seguro por garantía y cobertura y de amortizaciones, basado en pagos mensuales en UDIS o en pesos.

En virtud de que algunos créditos hipotecarios son otorgados en UDIS, la valuación de la cartera se realiza considerando el valor de la UDIS al día último de cada mes.

La cartera de créditos otorgada a entidades financieras se clasifica como sigue:

Créditos Comerciales.- A los créditos directos o contingentes, incluyendo créditos puente denominados en moneda nacional, extranjera, en UDIS o en VSM, así como los intereses que generen, otorgados a personas morales o personas físicas con actividad empresarial y destinados a su giro comercial o financiero; incluyendo los otorgados a entidades financieras, distintos de los préstamos interbancarios menores a 3 días hábiles, a los créditos por operaciones de factoraje financiero, descuento y cesión de derechos de crédito, y a los créditos por operaciones de arrendamiento capitalizable que sean celebradas con dichas personas morales o físicas; los créditos otorgados a fiduciarios que actúen al amparo de fideicomisos y los esquemas de crédito comúnmente conocidos como "estructurados" en los que exista una afectación patrimonial que permita evaluar individualmente el riesgo asociado al esquema. Asimismo, quedarán comprendidos los créditos concedidos a entidades federativas, municipios y sus organismos descentralizados, así como aquellos a cargo del Gobierno Federal o con garantía expresa de la Federación, registrados ante la Dirección General de Crédito Público de la Secretaría de Hacienda y Crédito Público y del Banco de México.

Créditos a la Vivienda. - A los créditos directos denominados en moneda nacional, extranjera, en unidades de inversión (UDIS) o en veces salario mínimo (VSM), así como los intereses que generen, otorgados a personas físicas y destinados a la adquisición o construcción de la vivienda sin propósito de especulación comercial que cuenten con garantía hipotecaria sobre la vivienda del acreditado. Asimismo, se consideran créditos a la vivienda, los destinados a la remodelación o mejoramiento de la vivienda que estén respaldados por el ahorro de la subcuenta de vivienda del acreditado, o bien cuenten con una garantía otorgada por alguna institución de banca de desarrollo o por un fideicomiso público constituido por el Gobierno Federal para el fomento económico. Adicionalmente, se

incluyen los créditos otorgados para tales efectos a los ex-empleados de las entidades y aquellos créditos de liquidez garantizados por la vivienda del acreditado.

El saldo insoluto de los créditos conforme a las condiciones de pago establecidas en el contrato del crédito se registra como cartera vencida cuando:

- 1) Se tenga conocimiento de que el acreditado es declarado en concurso mercantil, conforme a la Ley de Concursos Mercantiles, o
- 2) Sus amortizaciones no hayan sido liquidadas en su totalidad en los términos pactados originalmente, considerando al efecto lo siguiente:
 - a) Si los adeudos consisten en créditos con pago único de principal e intereses al vencimiento y presentan 30 o más días naturales de vencidos;
 - b) Si los adeudos se refieren a créditos con pago único de principal al vencimiento y con pagos periódicos de intereses y presentan 90 o más días naturales de vencido el pago de intereses respectivo, o bien 30 o más días naturales de vencido el principal;
 - c) Si los adeudos consisten en créditos con pagos periódicos parciales de principal e intereses, incluyendo los créditos a la vivienda y presentan 90 o más días naturales de vencidos;
 - d) Si los adeudos consisten en créditos revolventes y presentan dos periodos mensuales de facturación vencidos o, en caso de que el periodo de facturación sea distinto al mensual, el correspondiente a 60 o más días naturales de vencidos, y
 - e) Los documentos de cobro inmediato a que se refiere el criterio B-1 Disponibilidades, serán reportados como cartera vencida al momento en el cual se presente dicho evento.

Para la determinación de los días de vencido y su correspondiente traspaso a cartera vencida de la cartera adquirida, SHF toma en cuenta los incumplimientos que el acreditado de que se trate, haya presentado desde su fecha de exigibilidad.

Los créditos vencidos que se reestructuran o renuevan permanecen dentro de la cartera vencida, en tanto no exista evidencia de pago sostenido al amparo de los criterios contables.

Asimismo, los créditos con pago único de principal e intereses al vencimiento con independencia de que los intereses se paguen periódicamente o al vencimiento que se reestructuran durante el plazo del crédito o se renuevan en cualquier momento son considerados como cartera vencida, en tanto no exista evidencia de pago sostenido al amparo de los criterios contables.

En el momento en el que algún crédito se considera como vencido, se suspende la acumulación de sus intereses, aun en aquellos créditos que contractualmente capitalizan intereses al monto del adeudo. En tanto el crédito se mantenga en cartera vencida, el control

de los intereses o ingresos financieros devengados se lleva en cuentas de orden en el rubro de intereses devengados no cobrados derivados de cartera de crédito vencida.

En caso de que dichos intereses o ingresos financieros vencidos sean cobrados, se reconocerán directamente en los resultados del ejercicio en el rubro de ingresos por intereses.

Por lo que respecta a los intereses devengados no cobrados correspondientes a este tipo de créditos, se crea una estimación por un monto equivalente al total de éstos, al momento de su traspaso como cartera vencida, cancelándose cuando se cuenta con evidencia de pago sostenido. En caso de que los intereses vencidos registrados en cuenta de orden sean cobrados, se reconocen directamente en los resultados del ejercicio en el rubro de ingresos por intereses.

Se regresan a cartera vigente aquellos créditos vencidos en los que se liquidan totalmente los saldos pendientes de pago (principal e intereses, entre otros) o que, siendo créditos reestructurados o renovados, cuando cumplen evidencia del pago sostenido del crédito al amparo de los criterios contables.

Las comisiones cobradas por el otorgamiento de créditos, incluyendo las cobradas por reestructuración o renovación del crédito se registran como un crédito diferido, el cual se amortiza contra los resultados del ejercicio como un ingreso por intereses, bajo el método de línea recta, durante la vida del crédito, excepto las que se originan por créditos revolventes, las cuales son amortizadas por un período de doce meses.

Las comisiones conocidas con posterioridad al otorgamiento del crédito, aquellas que se generen como parte del mantenimiento de dichos créditos, ni las que se cobren con motivo de créditos que no hayan sido colocados, se reconocen en la fecha que se generan contra el resultado del ejercicio.

Las comisiones cobradas que se originen por el otorgamiento de una línea de crédito que no haya sido dispuesta, en ese momento se reconocerán como un crédito diferido, el cual se amortizará contra los resultados del ejercicio como un ingreso por intereses, bajo el método de línea recta por un período de 12 meses. En caso de que la línea de crédito se cancele antes de que concluya el período de 12 meses antes señalado, el saldo pendiente por amortizar deberá reconocerse directamente en los resultados del ejercicio en el rubro de comisiones y tarifas cobradas, en la fecha en que ocurra la cancelación de la línea.

Los costos y gastos asociados con el otorgamiento inicial del crédito, se reconocen como un cargo diferido, el cual se amortiza contra los resultados del ejercicio como un gasto por intereses, durante el mismo período contable en el que se reconozcan los ingresos por comisiones cobradas correspondientes.

Cualquier otro tipo de comisiones se reconocen en la fecha en que se generen en el rubro de comisiones y tarifas cobradas.

Las líneas de crédito que SHF otorga en los cuáles no todo el monto autorizado está ejercido, se registran en cuentas de orden.

La cartera emproblemada son aquellos créditos comerciales respecto de los cuales se determina que, con base en información y hechos actuales, así como en el proceso de revisión de los créditos, existe una probabilidad considerable de que no se podrán recuperar en su totalidad, tanto su componente de principal como de intereses, conforme a los términos y condiciones pactados originalmente. Tanto la cartera vigente como la vencida son susceptibles de identificarse como cartera emproblemada.

i) Estimación preventiva para riesgos crediticios

La calificación de la cartera crediticia se realiza con base en la metodología de pérdida esperada establecida en el Capítulo V de las Disposiciones de Carácter General aplicables a las Instituciones de Crédito (CUB), de acuerdo al tipo de cartera que se trata y las siguientes consideraciones:

- Cartera comercial con base en lo establecido en los artículos 110 al 115 en la Sección Tercera del Capítulo V.
- Cartera de crédito hipotecaria de vivienda, se constituyen y registran las reservas preventivas con cifras al último día de cada mes, considerando la Probabilidad de Incumplimiento, la Severidad de la Pérdida y la Exposición al Incumplimiento de acuerdo al Artículo 98, Sección Segunda, del Capítulo V.
- En caso de los derechos fideicomisarios recibidos en dación en pago en Fideicomisos, la determinación de la pérdida esperada se realiza con cifras al último día de cada mes inmediato anterior y de acuerdo al tipo de activo que se trate.

SHF evalúa si un crédito vencido debe permanecer en el balance general, o bien debe ser castigado. En su caso, dicho castigo se realiza cancelando el saldo insoluto del crédito contra la estimación preventiva para riesgos crediticios. En el evento de que el saldo del crédito a castigar exceda el correspondiente a su estimación asociada, antes de efectuar el castigo, dicha estimación se incrementa hasta por el monto de la diferencia.

Las recuperaciones asociadas a los créditos castigados o eliminados del balance general, se reconocen en los resultados del ejercicio en el rubro de otros ingresos (egresos) de la operación.

Las quitas, condonaciones, bonificaciones y descuentos, ya sean parciales o totales, se registran con cargo a la estimación preventiva para riesgos crediticios. En caso de que el importe de éstas exceda el saldo de la estimación asociada al crédito, previamente se constituyen estimaciones hasta por el monto de la diferencia.

La última calificación de la cartera crediticia se realizó con información al 31 de diciembre de 2018 y la Administración considera que las estimaciones resultantes de dicho ejercicio de calificación, son suficientes para absorber las pérdidas por riesgo de crédito de la cartera.

j) Otras cuentas por cobrar

Las otras cuentas por cobrar diferentes a la cartera de créditos y derechos de cobro de SHF, representan entre otras, préstamos a funcionarios y empleados, saldos a favor de impuestos, cuentas liquidadoras y partidas directamente relacionadas con la cartera de crédito.

El colateral otorgado y recibido en efectivo (y en otros activos equivalentes a efectivo) requerido a las entidades con motivo de la celebración de operaciones con derivados no realizadas en mercados o bolsas reconocidos, no forma parte de la inversión inicial neta de dicho derivado, por lo que es contabilizado de manera separada. El cedente se reconoce como la salida de los recursos otorgados, afectando el rubro de disponibilidades, contra una cuenta por cobrar.

Por los préstamos a funcionarios y empleados y demás cuentas por cobrar relativas a deudores identificados con vencimiento mayor a 90 días naturales, se crea una estimación que refleja su grado de irrecuperabilidad. No se constituye dicha estimación por saldos a favor de impuestos y cuentas liquidadoras.

Las estimaciones por irrecuperabilidad o difícil cobro a que se refiere el párrafo anterior, se obtienen de efectuar un estudio que sirve de base para determinar los eventos futuros que pudiesen afectar el importe de las cuentas por cobrar, mostrando el valor de recuperación estimado de los derechos de cobro.

Por aquellas partidas diferentes a las anteriores en las que su vencimiento se pacte a un plazo mayor a 90 días naturales para deudores identificados y 60 días para deudores no identificados, se constituye una estimación por irrecuperabilidad o difícil cobro por el importe total del adeudo en el rubro de otros ingresos (egresos) de la operación.

La Administración considera que la estimación por irrecuperabilidad es suficiente para absorber pérdidas conforme a las políticas establecidas por SHF.

k) Bienes adjudicados

Los bienes adquiridos mediante adjudicación judicial se registran en la fecha en que causó ejecutoria el auto aprobatorio del remate mediante el cual se decretó la adjudicación.

Los bienes que hayan sido recibidos mediante dación en pago se registran, por su parte, en la fecha en la que se firma la escritura de dación, o se da formalidad a la transmisión de la propiedad del bien.

El valor de registro de los bienes adjudicados o recibidos mediante dación en pago (en adelante, bienes adjudicados), es igual a su costo o valor razonable deducido de los costos y gastos estrictamente indispensables que se erogan en su adjudicación, el que sea menor a la fecha de adjudicación.

En la fecha en la que se registra el bien adjudicado de que se trate, se da de baja el valor total del activo que dio origen a la adjudicación, así como la estimación que, en su caso, tenga constituida, se da de baja del balance general o, en su caso se da de baja la parte correspondiente a las amortizaciones devengadas o vencidas que hayan sido cubiertas por los pagos parciales en especie.

Los bienes adjudicados se valúan para reconocer pérdidas potenciales de acuerdo con el tipo de bien adjudicado de que se trate, se estima un valor, registrando el efecto de dicha valuación contra los resultados del ejercicio en el rubro de otros ingresos (egresos) de la operación.

Esta valuación se determina con base en lo establecido en el artículo 132 de la CUB de la Sección Sexta del Capítulo V, aplicando a los valores de los derechos de cobro, bienes muebles, bienes inmuebles recibidos en dación en pago o adjudicados los siguientes porcentajes:

i. Derechos de cobro o bienes muebles

<u>Tiempo transcurrido a partir de la adjudicación o dación en pago (meses)</u>	<u>Porcentaje de estimación %</u>
Hasta 6	0
Más de 6 y hasta 12	10
Más de 12 y hasta 18	20
Más de 18 y hasta 24	45
Más de 24 y hasta 30	60
Más de 30	100

ii. Bienes inmuebles

<u>Tiempo transcurrido a partir de la adjudicación o dación en pago (meses)</u>	<u>Porcentaje de estimación %</u>
Hasta 12	0
Más de 12 y hasta 24	10
Más de 24 y hasta 30	15
Más de 30 y hasta 36	25
Más de 36 y hasta 42	30
Más de 42 y hasta 48	35
Más de 48 y hasta 54	40
Más de 54 y hasta 60	50
Más de 60	100

El monto de la estimación que reconozca las potenciales pérdidas de valor por el paso del tiempo de los bienes adjudicados, se determina sobre el valor de adjudicación con base en los procedimientos establecidos en las disposiciones aplicables.

Al momento de su venta, la diferencia entre el precio de venta y el valor en libros del bien adjudicado de que se trate, neto de estimaciones, se reconoce en los resultados del ejercicio en el rubro de otros ingresos (egresos) de la operación.

Los derechos fideicomisarios recibidos en pago descritas en la Nota 2, representan derechos patrimoniales sobre los activos fideicomitidos, así mismo, en dicha nota se señala que SHF tiene la intención de mantenerlos por un plazo indefinido, por lo que en cumplimiento con las Disposiciones éstos son reclasificados al rubro de inversiones permanentes. De lo contrario, estos derechos fideicomisarios se hubieran valuado como un bien mueble adjudicado, aplicándole los criterios antes señalados.

l) Inmuebles, mobiliario y equipo

Los inmuebles, mobiliario y equipo se expresan como sigue: i) adquisiciones realizadas a partir del 1° de enero de 2008, a su costo de adquisición, y ii) adquisiciones realizadas hasta el 31 de diciembre de 2007 de origen nacional, a sus valores actualizados determinados mediante la aplicación a sus costos de adquisición de factores derivados de las UDIS hasta el 31 de diciembre de 2007.

Los inmuebles, mobiliario y equipo son sometidos a pruebas anuales de deterioro, únicamente cuando se identifican indicios de deterioro. Consecuentemente, éstos se expresan a su costo histórico modificado, menos la depreciación acumulada y, en su caso, las pérdidas por deterioro.

El costo de adquisición de los inmuebles, mobiliario y equipo disminuido de su valor residual, se deprecia de manera sistemática utilizando el método de línea recta con base en las vidas útiles de los activos aplicadas a los valores de los inmuebles, mobiliario y equipo. El reconocimiento de la depreciación en resultados se registra en el rubro de gastos de administración y promoción.

m) Inversiones permanentes

Las inversiones permanentes en asociadas, inicialmente se reconocen con base en el importe invertido, aportado o de adquisición, posteriormente dichas inversiones se valúan bajo el método de participación, el cual consiste en ajustar el valor de inversión, aportación o de adquisición de las acciones, éste último determinado con base en el método de compra, por la parte proporcional de las utilidades o pérdidas integrales y la distribución de utilidades por reembolsos de capital posteriores a la fecha de adquisición.

Las pérdidas en asociadas, que no provienen por reducciones en el porcentaje de participación, se reconocen en la proporción que le corresponde, como sigue: a) en la inversión permanente, hasta dejarla en cero, y b) cualquier excedente de pérdidas no reconocido conforme a lo anterior, no se debe reconocer por la tenedora.

La participación de SHF en el resultado de las asociadas se presenta por separado en el estado de resultados en el rubro de Participación en el resultado de subsidiarias no consolidadas, asociadas y negocios conjuntos.

Los derechos fideicomisarios recibidos en pago descritas en la Nota 2, son reclasificados al rubro de inversiones permanentes, se valúan a través del método de participación y son eliminados en consecuencia de la consolidación de los activos y pasivos registrados en el patrimonio en cada fideicomiso.

n) Pagos anticipados

Los pagos anticipados, que se presentan en el rubro de otros activos, representan aquellas erogaciones efectuadas por SHF en donde no han sido transferidos los beneficios y riesgos inherentes a los bienes que está por adquirir o a los servicios que está por recibir.

Los pagos anticipados se registran a su costo y se presentan en el balance general en el rubro de Otros Activos.- Cargos diferidos, pagos anticipados e intangibles. Una vez recibidos los bienes y/o servicios, relativos a los pagos anticipados, se reconocen como un gasto en el estado de resultados del período en el rubro de gastos de administración y promoción.

o) Captación tradicional

Los pasivos por captación tradicional de recursos, incluidos los pagarés con rendimiento liquidable al vencimiento, así como los certificados de depósito y bursátiles emitidos a valor nominal, se registran tomando como base el valor contractual de las operaciones, reconociendo los intereses devengados, determinados por los días transcurridos al cierre de cada mes, los cuales se cargan a los resultados del ejercicio conforme se devengan en el rubro de gastos por intereses.

En títulos colocados a un precio diferente al valor nominal, en adición a lo que se señala en el párrafo anterior, se reconoce un cargo o crédito diferido, según sea el caso, por la diferencia entre el valor nominal de los títulos y el monto de efectivo recibido por éstos.

Dicho cargo o crédito diferido se amortiza bajo el método de línea recta contra el resultado del ejercicio que corresponda en el rubro de gastos por intereses, durante el plazo de los títulos que le dieron origen.

Aquellos títulos que se colocan a descuento y no devengan intereses, se registran inicialmente con base en el monto de efectivo recibido por estos. La diferencia entre el valor nominal de dichos títulos y el monto de efectivo anteriormente mencionado, se reconoce en los resultados del ejercicio conforme al método de interés efectivo en el rubro de gastos por intereses.

Los gastos de emisión se reconocen inicialmente como cargos diferidos y se amortizan contra los resultados del ejercicio en el rubro de comisiones y tarifas pagadas, tomando como base el plazo de los títulos que le dieron origen.

p) Préstamos interbancarios y de otros organismos

Los préstamos interbancarios y de otros organismos se refieren a los depósitos, líneas de crédito y otros préstamos obtenidos de bancos, que se registran al valor contractual de la obligación, reconociendo los intereses en resultados conforme se devengan en el rubro de gastos por intereses.

q) Provisiones

Las provisiones de pasivo representan obligaciones presentes por eventos pasados en las que es probable la salida de recursos económicos. Estas provisiones se han registrado bajo la mejor estimación realizada por la Administración en el rubro de otras cuentas por pagar.

r) Impuesto sobre la Renta (ISR) diferido

El ISR diferido se registra con base en el método de activos y pasivos con enfoque integral, el cual consiste en reconocer un impuesto diferido para todas las diferencias temporales entre los valores contables y fiscales de los activos y pasivos que se esperan materializar en el futuro, a las tasas promulgadas en las disposiciones fiscales vigentes a la fecha de los estados financieros.

SHF reconoció el ISR diferido, toda vez que las proyecciones financieras y fiscales preparadas por la Administración indican que esencialmente se pagará ISR en el futuro.

s) Beneficios a los empleados

Los beneficios otorgados por SHF a sus empleados, incluyendo los planes de beneficios definidos y de contribución definida, se describen a continuación:

Los beneficios directos (sueldos, vacaciones, días festivos y permisos de ausencia con goce de sueldo, etc.) se reconocen en los resultados conforme se devengan y sus pasivos se expresan a su valor nominal, por ser de corto plazo. En el caso de ausencias retribuidas conforme a las disposiciones legales o contractuales, éstas no son acumulativas.

Los beneficios por terminación de la relación laboral (indemnizaciones legales por despido, prima de antigüedad, bonos, compensaciones especiales o separación voluntaria, etc.), así como los beneficios al retiro (pensiones, prima de antigüedad e indemnizaciones, etc.) son registrados con base en estudios actuariales realizados por peritos independientes a través del método de crédito unitario proyectado.

Los estudios actuariales sobre los beneficios a los empleados, incorporan la hipótesis sobre la carrera salarial.

t) Capital contable

El capital social, la reserva de capital, los resultados de ejercicios anteriores y resultado por valuación de instrumentos de cobertura de flujos de efectivo se expresan como sigue:

- i) movimientos realizados a partir del 1° de enero de 2008, a su costo histórico, y
- ii) movimientos realizados antes del 1° de enero de 2008, a sus valores actualizados determinados mediante la aplicación a sus valores históricos de factores derivados de las UDIS hasta el 31 de diciembre de 2007.

Consecuentemente, los diferentes conceptos del capital contable, se expresan a su costo histórico modificado.

u) Utilidad integral

La utilidad integral la componen: el resultado neto, los efectos por valuación de los instrumentos de cobertura de flujo de efectivo y las inversiones permanentes en acciones, las cuales se reflejan en el capital contable y no constituyen aportaciones, reducciones y distribuciones de capital.

v) Ingresos por intereses

Los rendimientos que generan las disponibilidades y las inversiones en valores se reconocen en resultados conforme se devengan en el rubro de ingresos por intereses, en este último caso, conforme al método de interés efectivo.

En las operaciones de reporto, se reconoce un interés por reporto en los resultados del ejercicio conforme se devenga en el rubro de ingresos por intereses, de acuerdo con el método de interés efectivo.

El reconocimiento de los intereses de la cartera de crédito se realiza conforme se devenga, excepto por lo que se refiere a los intereses provenientes de cartera vencida, cuyo ingreso se reconoce hasta que efectivamente se cobren en el rubro de ingresos por intereses. Las comisiones cobradas por el otorgamiento inicial de créditos se registran como un crédito diferido, el cual se amortiza contra el resultado del ejercicio en el rubro de ingresos por intereses, bajo el método de línea recta durante la vida del crédito.

Los registros de los ingresos por manejo de los fideicomisos se reconocen en los resultados del ejercicio, en el rubro de comisiones y tarifas cobradas, conforme se devengan.

w) Gastos por intereses

Dentro de este rubro se agrupan los intereses devengados por el financiamiento recibido para fondar las operaciones de SHF y los devengados por los depósitos a plazo.

x) Contingencias

Las obligaciones o pérdidas importantes relacionadas con contingencias se reconocen cuando es probable que sus efectos se materialicen y existan elementos razonables para su cuantificación. Si no existen estos elementos razonables, se incluye su revelación en forma cualitativa en las notas sobre los estados financieros. Los ingresos, utilidades o activos contingentes se reconocen hasta el momento en que existe certeza prácticamente absoluta de su realización.

y) Utilidad por Certificado de Aportación Patrimonial (CAPS)

La utilidad por CAPS es el resultado de dividir la utilidad neta del período, entre el promedio ponderado de CAPS en circulación.

z) Partes relacionadas

En el curso normal de sus operaciones, SHF lleva a cabo transacciones con partes relacionadas. Se entienden como operaciones con personas relacionadas aquellas en las que resulten o puedan resultar deudoras de SHF, en operaciones de depósito u otras disponibilidades o de préstamo, crédito o descuento, otorgadas en forma revocable o irrevocable y documentadas mediante títulos de crédito o convenio, reestructuración, renovación o modificación, quedando incluidas las posiciones netas a favor de SHF por derivados y las inversiones en valores distintos a acciones.

Serán personas relacionadas las que se indican a continuación:

- Las personas físicas o morales que posean directa o indirectamente el control del dos por ciento o más de los títulos representativos del capital de la institución, de la sociedad controladora o de las entidades financieras y empresas integrantes del grupo financiero al que, en su caso, pertenezca la propia institución, de acuerdo al registro de accionistas más reciente;
- Los miembros del consejo de administración, de la institución, de la sociedad controladora o de las entidades financieras y empresas integrantes del grupo financiero al que, en su caso, ésta pertenezca;
- Los cónyuges y las personas que tengan parentesco con las personas señaladas en las fracciones anteriores;
- Las personas distintas a los funcionarios o empleados que con su firma puedan obligar a la institución;
- Las personas morales, así como los consejeros y funcionarios de éstas, en las que la institución o la sociedad controladora del grupo financiero al que, en su caso, pertenezca la propia institución, posean directa o indirectamente el control del diez por ciento o más de los títulos representativos de su capital.

- La participación indirecta de las instituciones de banca múltiple y de las sociedades controladoras a través de los inversionistas institucionales que prevé el artículo 15 de esta Ley no computarán para considerar a la empresa emisora como relacionada;
- Las personas morales en las que los funcionarios de las instituciones sean consejeros o administradores u ocupen cualquiera de los tres primeros niveles jerárquicos en dichas personas morales, y
- Las personas morales en las que cualquiera de las personas señaladas en las fracciones anteriores, así como las personas a las que se refiere el artículo 46 Bis 3 de este ordenamiento, posean directa o indirectamente el control del diez por ciento o más de los títulos representativos del capital de dichas personas.
- Se considerará una operación con personas relacionadas aquella que se realice a través de cualquier persona o fideicomiso, cuando la contraparte y fuente de pago de dicha operación dependa de una de las personas relacionadas a que se refieren los puntos anteriores. Asimismo, se considerará una operación con personas relacionadas aquella que se realice a través de cualquier persona o fideicomiso, cuando la contraparte y fuente de pago de dicha operación dependa de una de las personas relacionadas a que se refiere este artículo
- Los consejeros y funcionarios se excusarán de participar en las discusiones y se abstendrán de votar en los casos en que tengan un interés directo.
- En todo caso, las operaciones con personas relacionadas no deberán celebrarse en términos y condiciones más favorables, que las operaciones de la misma naturaleza que se realicen con el público en general.

aa) Diferencias cambiarias

Las transacciones en moneda extranjera se registran inicialmente en la moneda de registro aplicando el tipo de cambio vigente a la fecha de su operación. Los activos y pasivos denominados en dicha moneda se convierten al tipo de cambio vigente a la fecha del balance general. Las diferencias generadas por fluctuaciones en el tipo de cambio entre las fechas de las transacciones y la de su liquidación o valuación al cierre del ejercicio se reconocen en el estado de resultados en el rubro de Resultado por Intermediación.

bb) Actividad fiduciaria

SHF registra en cuentas de orden el patrimonio de los Fideicomisos que administra en el rubro de bienes en fideicomiso o mandato, atendiendo a la responsabilidad que implica la realización o cumplimiento del objeto de dichos fideicomisos, cuya encomienda se ha aceptado. En algunos casos, la citada responsabilidad se limita a la contabilización de los activos del fideicomiso, en tanto que, en otros casos, incluye el registro de activos y los pasivos que se generen durante la administración y operación del mismo.

La valuación del patrimonio del fideicomiso reconocida en cuentas de orden se efectúa conforme a las Disposiciones aplicables, excepto cuando el Comité Técnico de algún Fideicomiso establezca reglas específicas para su valuación. El saldo del conjunto de las cuentas controladoras de cada uno de los fideicomisos de SHF, coincide con lo registrado en cuentas de orden, para cada uno de éstos.

cc) Información financiera por segmentos

Los Criterios Contables establecen que para efectos de llevar a cabo la identificación de los distintos segmentos operativos que conforman a las instituciones de crédito, éstas deben en lo conducente, segregar sus actividades de acuerdo con los siguientes segmentos como mínimo: i) operaciones crediticias, identificando el primer y segundo piso; ii) agente financiero del Gobierno federal, iii) operaciones de tesorería y banca de inversión y iv) operaciones por cuenta de terceros. Asimismo, atendiendo a la importancia relativa, se pueden identificar segmentos operativos adicionales o subsegmentos.

NOTA 5 - POSICIÓN EN MONEDA EXTRANJERA

a) SHF cumple las siguientes normas y límites para fines de operaciones en moneda extranjera, de conformidad con lo establecido por BANXICO:

1. Al cierre de operaciones de cada día, la posición de riesgo cambiario ya sea corta o larga que, tanto en su conjunto como por cada divisa, debe ser equivalente a un máximo del 15% del capital básico de SHF.
2. La admisión de pasivos en moneda extranjera no debe exceder 1.83 veces del capital básico de SHF.
3. El régimen de inversión de las operaciones en moneda extranjera exige mantener un nivel mínimo de activos líquidos, de acuerdo con una mecánica de cálculo establecida por BANXICO, en función del plazo por vencer de las operaciones en moneda extranjera.

b) Al 31 de diciembre de 2018 y 2017, SHF tiene activos y pasivos monetarios en millones de dólares americanos, como se indica a continuación:

	<u>2018</u>	<u>2017</u>
Activos	368	415
Pasivos	<u>(382)</u>	<u>(426)</u>
Posición (corta) neta	<u>(14)</u>	<u>(11)</u>

- c) Al 31 de diciembre de 2018 y 2017 SHF tiene una posición total en dólares americanos (USD) como sigue:

Concepto		Importe 2018	Importe 2017
Activo	Caja	4,054	6,896
	Bancos	2,100,958	4,173,538
	Call money otorgado	5,000,000	
	Compras divisas	-	100,000,000
	Swaps	271,846,694	202,587,900
	Garantías	89,210,000	107,610,000
Pasivo	Call Money	(96,960,000)	(12,710,000)
	Prestamos en USD	(284,859,073)	(213,058,822)
	Ventas divisas	-	(200,000,000)
Posición total USD		<u>(13,657,367)</u>	<u>(11,390,488)</u>

Al 31 de diciembre de 2018 y 2017, el tipo de cambio determinado por BANXICO y utilizado por SHF para valorar sus activos y pasivos en dólares fue de \$19.6512 y \$19.6629 pesos por dólar de los Estados Unidos de América, respectivamente.

Al 13 de febrero del 2019, fecha de autorización de los estados financieros, el tipo de cambio era de \$ 19.4084 por dólar de los Estados Unidos de América.

NOTA 6 - DISPONIBILIDADES

Al 31 de diciembre de 2018 y 2017, el rubro de disponibilidades se integra como sigue:

	<u>2018</u>	<u>2017</u>
BANXICO - Depósito de regulación monetaria	\$ 1,218	\$ 1,217
Bancos del país y del extranjero	1,632	2,165
Call money otorgado	99	-
Total Disponibilidades	<u>\$ 2,949</u>	<u>\$ 3,382</u>

Los Depósitos de Regulación Monetaria (DRM) son depósitos obligatorios de largo plazo que las instituciones de crédito nacionales tienen que constituir en BANXICO.

BANXICO con el objeto de continuar promoviendo el sano desarrollo del sistema financiero y de hacer más eficiente la instrumentación de la política monetaria, consideró conveniente brindar una alternativa a las instituciones de crédito para cumplir con la obligación de mantener depósitos de regulación monetaria en el propio Banco mediante subastas de Bonos de Regulación Monetaria Reportables (BREMS XR).

En 2018 y 2017, SHF siguió participando en las citadas subastas como se detalla en la Nota 7.

Al 31 de diciembre de 2018 y 2017, los DRM generaron intereses a una tasa de interés de 8.28% y 7.27%, respectivamente. Los intereses generados durante 2018 y 2017, que corresponden a disponibilidades registrados en el rubro de ingresos por intereses del margen financiero en el estado de resultados ascienden a \$195 y \$170, respectivamente.

NOTA 7 - INVERSIONES EN VALORES

Estas inversiones están sujetas a diversos tipos de riesgos, los cuales pueden asociarse con el mercado en donde se operan, las tasas de interés asociadas al plazo, los tipos de cambio y los riesgos inherentes de crédito y liquidez de mercado.

Las políticas de administración de riesgos, así como el análisis sobre los riesgos a los que se encuentra expuesto SHF, se describen en la Nota 31.

Al 31 de diciembre 2018 y 2017, las inversiones en valores se integran, como sigue:

	<u>2018</u>			<u>2017</u>	
	<u>Costo de adquisición</u>	<u>Intereses devengados</u>	<u>Por valoración</u>	<u>Valor en libros</u>	<u>Valor en libros</u>
<u>Títulos para negociar-</u>					
Valores gubernamentales:					
Bonos de Desarrollo (BONDES, incluye colaterales de Derivados)	\$6,381	\$ 12	-	\$6,393	\$2,787
Bonos de Protección al Ahorro Bancario (BPAS)	1,992	49	-	2,041	557
Cetes	4,781	68	(9)	4,840	-
Bonos M	223	1	(12)	212	314
Bonos de Desarrollo en Unidades de Inversión (UDIBONOS)	<u>6,098</u>	<u>11</u>	<u>(56)</u>	<u>6,053</u>	<u>1,870</u>
	<u>19,475</u>	<u>141</u>	<u>(77)</u>	<u>19,539</u>	<u>5,528</u>

	<u>2018</u>			<u>2017</u>	
	<u>Aumento (disminución)</u>				
	<u>Costo de</u>	<u>Intereses</u>	<u>Por</u>	<u>Valor de</u>	<u>Valor de</u>
	<u>adquisición</u>	<u>devengados</u>	<u>valuación</u>	<u>mercado</u>	<u>mercado</u>
Valores bancarios:					
Cedes	-	-	-	-	80
PRLV	<u>430</u>	<u>71</u>	<u>(1)</u>	<u>500</u>	<u>19</u>
	<u>430</u>	<u>71</u>	<u>(1)</u>	<u>500</u>	<u>99</u>
Otros valores:					
Títulos privados					
Instrumentos Respaldados por Hipotecas:					
BORHIS	204	-	1	205	400
CEDEVIS	552	-	(11)	1,068	1,394
Bonos Hito BONHITOS	815	4	(389)	430	793
TFOVIS	1,172	9	(113)	541	768
Otros	<u>2,358</u>	<u>13</u>	<u>(17)</u>	<u>2,354</u>	<u>1,491</u>
	<u>5,101</u>	<u>26</u>	<u>(529)</u>	<u>4,598</u>	<u>4,846</u>
Valores de renta variable:					
Instrumentos de patrimonio -neto-					
Acciones de Sociedades de Inversión	143	-	67	210	205
Operaciones Fechas Valor Neto	-	-	-	-	(21)
Total Títulos para Negociar	<u>\$ 25,149</u>	<u>\$ 238</u>	<u>\$ (540)</u>	<u>\$ 24,847</u>	<u>\$ 10,657</u>
<u>Títulos Disponibles para la Venta</u>					
Depósito de Regulación Monetaria (Brems)	<u>\$ 4,374</u>	<u>\$ 4</u>	<u>\$ 4</u>	<u>\$ 4,382</u>	<u>\$ 4,381</u>
Total Títulos Disponibles para la Venta	<u>\$ 4,374</u>	<u>\$ 4</u>	<u>\$ 4</u>	<u>\$ 4,382</u>	<u>\$ 4,381</u>
<u>Títulos conservados al vencimiento</u>					
Otros Valores:					
Títulos privados Certificados					
Bursátiles – BORHIS	\$8,920	\$21	\$(3,646)	\$5,295	\$ 5,746
Notas Estructuradas	-	-	-	-	861
Instrumentos Respaldados por Hipotecas (Cedevis y TFOVIS)	7,013	11	-	7,024	7,609
Bonos Privados (Bonoco)	<u>9</u>	<u>-</u>	<u>(5)</u>	<u>4</u>	<u>5</u>
Total Títulos conservados al vencimiento	<u>15,942</u>	<u>32</u>	<u>(3,651)</u>	<u>12,323</u>	<u>14,221</u>
Total en inversiones en valores	<u>\$ 45,465</u>	<u>\$274</u>	<u>\$ (4,187)</u>	<u>\$ 41,552</u>	<u>\$ 29,259</u>

Los plazos promedio ponderados de vencimiento de los títulos para negociar al 31 de diciembre de 2018 y 2017, están en 4 y 9 años, respectivamente, mientras que para los títulos disponibles para la venta están en 6.8 y 7.8 años, respectivamente y para los títulos conservados al vencimiento están en 21 años, para ambos ejercicios.

Durante 2018 y 2017, SHF participó en las subastas de BANXICO de BREMS XR las cuales están registrados en la categoría de títulos disponibles para la venta.

SHF evalúa si existe evidencia objetiva de que un título está deteriorado considerando entre otros, los siguientes aspectos: dificultades financieras significativas del emisor del título, probabilidad de que el emisor sea declarado en concurso mercantil u otra reorganización financiera, incumplimiento de las cláusulas contractuales, la desaparición de un mercado activo para el título debido a dificultades financieras, o la existencia de una disminución medible en los flujos de efectivo futuros estimados.

SHF reconoció el deterioro por la diferencia entre el valor en libros del título y el valor presente de los flujos de efectivo futuros estimados, descontados a la tasa de interés efectiva original del título.

En el 2018, se detectaron algunas deficiencias operativas en el Sistema de Tesorería del Banco respecto de algunas emisiones de la posición de BORHI's; lo anterior, genero cambios en las tasas efectivas calculadas en el Sistema que afectaron el devengo de intereses, por lo que SHF reconociendo un cargo en el rubro de resultados de ejercicios anteriores versus un abono al rubro de inversiones en valores por \$81 mdp, situación por la cual, la administración de SHF solicitó a la CNBV un programa de autocorrección, el cual a la fecha de la emisión de los citados estados financieros se encuentra en proceso de autorización por parte de esa Comisión.

En el ejercicio del 2018 y 2017, conforme a la evaluación antes mencionada, SHF determinó una reserva por deterioro de títulos conservados al vencimiento por \$163 y \$(846), respectivamente, el cual fue registrado en el resultado del ejercicio, en el rubro de resultado por intermediación.

De la posición de BORHIS que están registrados en la categoría de títulos conservados a vencimiento y que se encuentran deteriorados, generaron en 2018 y 2017 intereses devengados que se registran en el resultado del ejercicio, en el rubro de ingresos por intereses por \$1,071 y \$1,244, respectivamente.

Durante el 2018 y 2017 no se realizó ninguna transferencia de títulos entre las distintas categorías y no se realizó ninguna venta de títulos conservados a vencimiento.

Las tasas promedio ponderadas para los ejercicios del 2018 y 2017, fueron para los títulos en pesos del 8.49% y 0.95%, respectivamente y para los títulos denominados en UDIS del 4.21% y 2.82%, respectivamente.

Al cierre del 31 de diciembre de 2018 y 2017, se tienen títulos de deuda distintos a títulos gubernamentales registrados tanto en la categoría de títulos para negociar como en la de conservados al vencimiento, cuyo saldo representa más del 5% del capital neto de SHF:

	2018			2017		
	Valor de mercado de la inversión	Plazo promedio ponderado	Tasa promedio ponderada	Valor de mercado de la inversión	Plazo promedio ponderado	Tasa promedio ponderada
Títulos para Negociar:						
CEDEVI's emitidos por INFONAVIT	1,068	4,701 días	4.32%	1,394	4,946 días	4.33%
TFOVIS emitidos por el FOVISSSTE	541	8,835 días	4.00%	768	8,345 días	0.41%
Total	1,609			2,162		

	2018			2017		
	Valor en libros	Plazo promedio ponderado	Tasa promedio ponderada	Valor en libros	Plazo promedio ponderado	Tasa promedio ponderada
Títulos conservados al Vencimiento:						
CEDEVIS emitidos por INFONAVIT	1,021	7,266 días	1.57%	1,194	7,497 días	2.62%
TFOVIS emitidos por el FOVISSSTE	6,003	9,223 días	2.41%	6,415	9,002 días	2.08%
Total	7,024			7,609		

Al 31 de diciembre 2018 y 2017, SHF tiene la cantidad de \$1,412 y \$1,850 BONDES LD, respectivamente, que han sido otorgados como colateral para garantizar operaciones de Derivados, mismos que se registran en la categoría de títulos para negociar como restringidos.

Al 31 de diciembre 2018 y 2017, se tienen registrados en resultados del ejercicio en el rubro de ingresos por intereses y resultados por intermediación los efectos en resultados del ejercicio de toda la posición en las inversiones en valores por Títulos a Negociar, como sigue:

	2018	<u>BORHIS</u>	<u>Otras Inversiones</u>	<u>Total</u>
Intereses y rendimientos		\$1,071	\$2,485	\$3,556
Resultado por valuación a valor razonable		(145)	(52)	(197)
Resultado por compra venta de valores		(46)	(25)	(71)
	2017	<u>BORHIS</u>	<u>Otras Inversiones</u>	<u>Total</u>
Intereses y rendimientos		\$1,244	\$2,315	\$3,559
Resultado por valuación a valor razonable		(65)	(15)	(80)
Resultado por compra venta de valores		(33)	(5)	(38)

Dentro de la posición de títulos a negociar al 31 de diciembre del 2018 y 2017, se incluyen las operaciones de compras fechas valor por \$0 y \$78, respectivamente, y ventas fechas valor por \$0 y \$(100) en 2017 respectivamente, los valores de 2017 fueron en Udibonos y bonos M, los cuales se liquidaron en los primeros días del mes de enero del año 2018.

Riesgo de Crédito, Mercado y Liquidez en inversiones en valores

La información cuantitativa sobre la exposición al riesgo de las inversiones en valores al cierre de diciembre de 2018 y diciembre de 2017 es la siguiente es la siguiente:

	Exposición sujeta a Riesgo Mercado		Exposición sujeta a Riesgo de Crédito		Exposición sujeta a Riesgo de Liquidez	
	2018	2017	2018	2017	2018	2017
Títulos para Negociar y Disponibles para la venta	28,360	11,236	28,360	11,236	24,581	5,977
Títulos Conservados a Vencimiento (sin deterioro)	16,063	18,044	12,412	14,231	0	0
Exposición Total	44,423	29,280	40,772	25,467	24,581	5,977

El monto que mejor representa la exposición máxima al riesgo de crédito al cierre de diciembre de 2018 y 2017, sin tomar en cuenta algún colateral recibido u otro tipo de mejora crediticia, es el siguiente:

	Exposición sujeta a Riesgo de Crédito	Exposición sujeta a Riesgo de Crédito
	2018	2017
Títulos para Negociar y Disponibles para la venta	28,360	11,236
Títulos conservados al vencimiento	16,063	18,044
Deterioro	(3,651)	(3,813)
Exposición Total	40,772	25,467

Al 31 de diciembre de 2018 y 2017, la distribución por calidad crediticia de las inversiones en valores en títulos de deuda¹ (papel gubernamental, bancario e IFRAs) clasificados como de negociación y disponibles para la venta y que no están deteriorados o restringidos por montos de \$4,397 y \$4,592 millones de pesos, respectivamente, es la siguiente:

¹ Posición en directo, es decir, sin considerar títulos entregados en garantía o reportados (\$22,387 millones), ni saldos tardíos (\$1,366 millones), ni instrumentos de patrimonio neto (\$167 millones).

Calidad Crediticia	Participación	Participación
	100% =	100% =
	4,397	4,592
	dic-18	dic 2017
Gubernamental	39.2%	20.9%
AAA	44.1%	56.7%
AA+	0.0%	0.7%
A+	2.3%	1.6%
A-	2.6%	2.7%
BBB-	1.0%	7.2%
BB+	1.0%	1.4%
BB-	4.7%	0.9%
D	5.1%	7.9%
Total	100.0%	100.0%

Al 31 de diciembre de 2018 y 2017, la inversión en títulos conservados a vencimiento (costo de adquisición + intereses) asciende a \$16,063 y \$18,044 millones de pesos respectivamente, se ha reconocido deterioro por \$3,651 y \$3,813 millones de pesos, respectivamente. La participación de la inversión neta de deterioro, se distribuye en función de su calificación de acuerdo a la siguiente tabla:

Calidad Crediticia	2018 Participación de Deterioro (100%=12,412 millones)	2017 Participación de Deterioro (100%=14,231 millones)
AAA	58.2%	54.6%
AA+	1.0%	1.3%
AA	1.4%	1.1%
AA-	1.0%	1.7%
A-	0.6%	0.7%
BBB	0.0%	0.1%
BB-	0.3%	0.3%
B+	0.7%	0.7%
B	1.1%	1.7%
B-	8.8%	3.5%
CCC+	10.8%	15.2%
CC	7.5%	7.3%
C	3.3%	2.5%
D	4.7%	3.2%
NC	0.6%	6.1%
TOTAL =	100.00%	100.0%

Para estimar el deterioro, destacan factores tales como el comportamiento de las fuentes de pago de cada una de las inversiones y la situación financiera del emisor que represente un cambio adverso frente a los compromisos adquiridos, entre otros.

Riesgo de Mercado

El análisis de sensibilidad por cada tipo de riesgo de mercado al que la Institución está expuesta al cierre de diciembre de 2018, es el siguiente:

Tasas de Interés	+100 pb	+50 pb	+20 pb	-20 pb	-50 pb	-100 pb
Tesorería =	-1,062	-553	-227	235	604	1,275
Tipo de Cambio	T.C.10%	T.C.5%	T.C.2%	T.C.-2%	T.C.-5%	T.C.-10%
Tesorería =	1,675	838	335	-335	-838	-1,675
Sensibilidad Total						
Tesorería =	513	258	104	-104	-263	-520

El análisis de sensibilidad por cada tipo de riesgo de mercado al que la Institución estuvo expuesta al cierre de diciembre de 2017, es el siguiente:

Tasas de Interés	+100 pb	+50 pb	+20 pb	-20 pb	-50 pb	-100 pb
Tesorería =	-1,291	-673	-276	286	735	1,540
Tipo de Cambio	T.C.10%	T.C.5%	T.C.2%	T.C.-2%	T.C.-5%	T.C.-10%
Tesorería =	1,634	817	327	-327	-817	-1,634
Sensibilidad Total						
Tesorería =	217	111	45	-46	-117	-244

El método de análisis de sensibilidad, es el de desplazamientos paralelos, el cual consiste en estimar las pérdidas y/o ganancias asociadas a las inversiones en valores ante escenarios de desplazamientos paralelos sobre las curvas de interés e incrementos en el tipo de cambio.

Las curvas de interés mediante las cuales se valúan las inversiones en valores, se desplazan +/- 20, +/-50 y +/-100 puntos básicos, lo que se muestra como el escenario de tasas de interés.

Los tipos de cambio (MXN / USD, MXN / UDI), incrementan y disminuyen su valor en +/- 2%, +/- 5%, +/- 10%, lo que se muestra como el escenario de tipo de cambio. El escenario de Sensibilidad Total se construye al aplicar de manera conjunta los supuestos del escenario de tasas de interés y del escenario de tipo de cambio.

El objetivo de aplicar el método de desplazamientos paralelos, es identificar el o los factores de riesgo a los cuales son más sensibles las inversiones en valores. La limitación principal consiste en suponer desplazamientos paralelos en las curvas de interés, movimientos que no es común observar en el mercado.

Al cierre de diciembre de 2018 y 2017, no ha habido cambios al método de escenarios de sensibilidad.

NOTA 8 – REPORTOS

Al 31 de diciembre 2018 y 2017, las posiciones objeto de operaciones de reporto corresponden a títulos gubernamentales y se componen como sigue:

	<u>2018</u>	<u>2017</u>
Deudores por reporto: saldo deudor	<u>\$989</u>	<u>\$1,559</u>
Colaterales vendidos o dados en garantía: saldo acreedor	<u>\$(12,459)</u>	<u>\$(895)</u>

Al 31 de diciembre de 2018 y 2017, actuando SHF como reportada, el monto de los intereses (premios) devengados a cargo, que fueron reconocidos en resultados, ascienden a \$834 y \$466, respectivamente, los cuales se encuentran registrados dentro del rubro de margen financiero en el estado de resultados.

Por su parte, actuando como reportadora, los montos de los intereses (premios) devengados a favor, que fueron reconocidos en los resultados del ejercicio del 2018 y 2017, ascienden a \$320 y \$279, respectivamente, los cuales también se encuentran registrados dentro del rubro de margen financiero en el estado de resultados.

El plazo de las operaciones de reporto al 31 diciembre de 2018 y 2017, efectuadas por SHF en su carácter de reportada y reportador es de 2 días.

Los saldos registrados como colaterales vendidos o dados en garantía, corresponden a títulos de inversiones recibidos y entregados en operaciones de reporto con el Fondo de Operación y Financiamiento Bancario a la Vivienda (FOVI) y con otras contrapartes.

NOTA 9 - CARTERA DE CRÉDITOS

Las principales políticas y procedimientos establecidos por SHF para el otorgamiento, control y recuperación de los créditos, se encuentran contenidos en el Manual de Crédito, donde se describe en forma general el proceso de crédito, el cual consiste en las siguientes etapas:

- a) Incorporación de nuevas Entidades Financieras (EF): Se establecen las directrices para identificar las necesidades específicas de financiamiento en el mercado hipotecario, los elementos mínimos requeridos en la obtención de información de la EF, se definen los requerimientos cualitativos y cuantitativos con los que deben contar las EF potenciales para poder operar con SHF, como contactar a las EF potenciales y administrar la relación con aquellas que ya forman parte de la cartera de SHF.

- b) **Origenación:** Se establecen las bases y fundamentos para efectuar el análisis de crédito partiendo de los requerimientos financieros solicitados por la EF, se analiza y evalúa el riesgo crediticio, se unifican los criterios y se estandarizan las herramientas de análisis y evaluación mediante el Memorando de Crédito y Garantías, se estructuran de manera efectiva los términos y condiciones del crédito, en función de las necesidades de financiamiento de la EF y del riesgo determinado.

Asimismo, se establece cómo se debe asegurar que las decisiones sobre las operaciones de crédito sean tomadas por los Órganos Sociales Facultados, se resuelven las operaciones y/o asuntos relacionados con crédito en términos de la conveniencia de ser aceptados y de no causar impactos negativos en SHF, se establece un proceso de aprobación estandarizado y dinámico.

- c) **Instrumentación legal (Fondeo):** Se establece la forma de cómo documentar la operación autorizada por el Órgano Social Facultado de SHF, a efecto de brindar seguridad y certeza jurídica respecto de los derechos y obligaciones para cada una de las partes, dentro del marco jurídico aplicable.
- d) **Expediente de crédito.** Se establecen los criterios de integración, actualización y mantenimiento de la documentación e información referentes a las líneas otorgadas a entidades financieras en su propio carácter o como fiduciarias, de tal manera que permita prever la incorporación de información y documentación pertinente en función de la etapa del proceso crediticio que corresponda.

Adicionalmente, se establecen las políticas, lineamientos y responsabilidades de las unidades administrativas de SHF, para mantener actualizada la información del expediente de crédito, con la finalidad de contar con los elementos de juicio necesarios para realizar una apropiada evaluación del riesgo crediticio, que permita identificar y conocer al cliente, mantener su historial crediticio completo y contar con la información necesaria en caso de juicios o controversias. Además, se determinan los controles necesarios para la administración, custodia y consulta de la información contenida en los expedientes de crédito de las operaciones de SHF.

- e) **Administración:** Se establecen los mecanismos para verificar el cumplimiento de todos y cada uno de los requerimientos establecidos en la normatividad para la celebración de las operaciones de crédito, así como para comprobar que las operaciones crediticias se realizan conforme a los términos y condiciones aprobados por el Órgano Social Facultado respectivo, se establecen los procesos para la facturación de las operaciones de crédito, la atención de aclaraciones que deriven de las mismas y en su caso, la definición y aprobación de reestructuras que impliquen algún cambio en las condiciones originalmente pactadas en el contrato de apertura de crédito.
- f) **Monitoreo:** Se implementa para mantener la calidad de la cartera de crédito, para presentar una Calificación de Crédito a SHF que sirva de parámetro institucional y que refleje adecuadamente el riesgo actual de las EF, para identificar oportunamente inconsistencias en la información de avance de obra reportada por las EF con base en las visitas que se

realizan a los distintos proyectos, para detectar variaciones en los indicadores financieros, y establecer medidas preventivas sobre probables deterioros en el colateral de las EF.

Asimismo, es donde se establecen las medidas preventivas que permiten detectar probables deterioros en la fuente de pago principal de las EF, así como para contar con los elementos de juicio actualizados de la situación de las EF que sirva para la toma de decisiones de los órganos facultados, aplicar las medidas necesarias para asegurar la recuperabilidad de los créditos y dar seguimiento a las alertas identificadas para cada EF.

- g) Cobranza: Se establecen los lineamientos en la administración de la cartera y cobranza con respecto a los pagos contractuales realizados a favor de SHF, asegurando el cumplimiento de las obligaciones contractuales. Es donde se establecen los mecanismos para recuperar los créditos en los plazos contractuales establecidos, proporcionar oportunamente a las EF la información que les permita conocer todas las condiciones de sus obligaciones de pago a SHF, así como identificar oportunamente los créditos que presenten problemas potenciales o reales de recuperación.

Es donde se mantiene la cobranza con un alto nivel de calidad, confiabilidad y actualización, así como su correcta aplicación en la cartera, donde se establece un mecanismo de seguimiento diario de adeudos vencidos para su cobro y se proporciona información de la calificación por experiencia de pago a las diferentes autoridades reguladoras, entidades de información crediticia y diversas áreas involucradas en el proceso de crédito.

- h) Traspasos de cartera a recuperación. Aquí se identifican oportunamente los créditos que presenten problemas de recuperación potenciales o reales, se administran eficientemente los créditos con problemas de recuperación a través de una vigilancia y control más estricto, se establecen las estrategias, las responsabilidades y formulan los planes de acción para maximizar el valor esperado de recuperación de los créditos con problemas, así como diseñar y proponer estrategias orientadas, en su caso, a instrumentar adecuadamente una dación en pago, o iniciar un procedimiento de recuperación judicial.

La clasificación de los créditos vigentes y vencidos al 31 de diciembre de 2018 y 2017, se integra como sigue:

	2018	2017
<u>Cartera Vigente</u>		
Créditos comerciales sin restricción		
Actividad empresarial o comercial	\$ -	\$ -
Entidades financieras:		
Crédito individual	4,714	5,744
Crédito construcción	22,543	17,648
Ejercicios de garantías	-	-
Otras líneas y apoyos	43,580	40,278
Recuperaciones anticipadas	(53)	(49)
Otros, neto	(252)	(28)
Créditos comerciales restringidos		
Entidades financieras:	-	-
Créditos de consumo	-	-
	\$ 70,532	\$ 63,593

Créditos a la vivienda sin restricción			
	Media y residencial	\$ 1,003	\$ 1,162
	De interés social	4,693	5,147
		<u>\$ 5,696</u>	<u>\$ 6,309</u>
Total Cartera vigente		<u>\$ 76,228</u>	<u>\$ 69,902</u>
<u>Cartera Vencida</u>			
Créditos vencidos comerciales			
Actividad empresarial o comercial			
	Créditos construcción	\$ 3,127	\$ 3,210
Entidades financieras:			
	Crédito individual	\$ 89	\$ 78
	Crédito construcción	1,115	1,074
	Otras líneas y apoyos	112	177
	Ejercicios de garantías	781	781
		<u>\$ 5,224</u>	<u>\$ 5,320</u>
Créditos a la vivienda			
	Media y residencial	\$ 949	\$ 1,276
	De interés social	3,893	5,037
		<u>\$ 4,842</u>	<u>\$ 6,313</u>
Total Cartera vencida		<u>\$ 10,066</u>	<u>\$ 11,633</u>
Cartera total		<u>\$ 86,294</u>	<u>\$ 81,535</u>

Créditos construcción con Entidades Financieras

Dentro de la cartera vigente al 31 de diciembre de 2018 y 2017, como parte de los créditos comerciales sin restricción, y en específico dentro de los Créditos construcción con Entidades Financieras, está incluido el saldo de los créditos otorgados al amparo del denominado Esquema I y Esquema III para el Financiamiento a la Construcción de Vivienda por parte de SHF.

A continuación, se describen las principales características de dichos Esquemas:

Esquema I

Antecedentes

En cumplimiento a su objeto y con la finalidad de impulsar la construcción de vivienda mediante el otorgamiento de líneas de crédito destinadas a desarrolladores de vivienda para contribuir al desarrollo económico e incrementar la oferta de vivienda en México, SHF autorizó la implementación del Esquema I.

Diseño del Esquema I

- Otorgamiento de crédito con recursos de SHF y, en su caso, de Nacional Financiera, y/o Instituciones de Banca Múltiple y/o instituciones financieras privadas interesadas en participar

(Entidades Financieras Participantes), las cuales actuarán como acreditantes o coacreditantes en los contratos de crédito que se celebren.

- SHF y, en su caso, las Entidades Financieras Participantes otorgan una línea de crédito a los Desarrolladores a través de Instituciones de Crédito, que actúen como fiduciarios (Entidad Fiduciaria) en los Fideicomisos de Administración y Fuente de Pago que se constituyan (Fideicomiso). El desarrollador será obligado solidario de la línea otorgada a la Entidad Fiduciaria.
- La Entidad Fiduciaria, con los recursos que recibe del Crédito, otorga financiamiento para la construcción de vivienda, con garantía fiduciaria o hipotecaria al Desarrollador (Crédito Puente), cuyos proyectos de construcción de vivienda sean susceptibles de recibir fondeo de conformidad con los criterios que se determinen.

SHF, como comisionista del Fideicomiso, realiza la supervisión de los avances de obra, la ministración de recursos y el cobro de los pagos correspondientes, ya sea de manera directa o a través de terceros autorizados.

Características de la línea de crédito otorgada a la Entidad Fiduciaria:

1. Línea de Crédito revolvente para construcción de vivienda, cuyo plazo podrá ser de 5 u 8 años. El plazo de 5 años ofrece 3 años de revolvencia y el plazo de 8 años ofrece 5 años de revolvencia. El plazo será determinado por el desarrollador.
2. La tasa de interés se mantiene fija a lo largo del plazo elegido.
3. Para la autorización del crédito otorgado por la Entidad Fiduciaria al desarrollador, es necesario que SHF verifique la viabilidad financiera, técnica y legal de cada uno de los proyectos habitacionales, lo que se lleva a cabo en un Grupo de Trabajo especializado. La garantía podrá ser hipotecaria o fiduciaria y se podrán financiar proyectos habitacionales de desarrollo de vivienda tradicional, así como proyectos ECO CASA y Desarrollos Certificados.

La instrumentación del Esquema I

Procura una supervisión y control operativo y de avance a nivel de cada proyecto financiado.

Posición de los Fideicomisos que operan el Esquema I

Al 31 de diciembre de 2018 y 2017, se tienen líneas otorgadas a 27 y 30 fideicomisos respectivamente bajo el Esquema I. Estos fideicomisos mantienen una exposición de \$2,582 y \$1,981, respectivamente, con un monto de reserva de \$42 y \$21, respectivamente.

Siendo un crédito a un fideicomiso que a su vez otorga créditos, la reserva se determina con base en la metodología de cartera crediticia comercial contenida en la Sección Tercera, Capítulo V de la CUB.

De forma específica, con base en el artículo 111 de la CUB, cada crédito otorgado a cada proyecto de construcción es calificado de manera individual y se le determina su monto de reserva, considerando:

- La exposición al Incumplimiento, como el saldo adeudado correspondiente al último día del mes.
- La probabilidad de incumplimiento, en apego a lo señalado en el artículo 112, inciso III de la CUB, calculada con base en el riesgo de crédito de cada uno de los proyectos de construcción afectados patrimonialmente al fideicomiso.
- La severidad de la pérdida, en apego a lo señalado en el artículo 114 de la CUB, considerando para cada proyecto de construcción, la severidad correspondiente a su situación particular de porcentaje de garantías y meses de atraso.

La integración de los Fideicomisos de construcción asociados a las líneas otorgadas bajo el Esquema I, se detalla a continuación:

Diciembre 2018

Clasificación	Saldo	Reserva		Calificación	IMOR	No. Proyectos	Proyectos Vencidos	Saldo de Proyectos Vencidos	Reserva de Proyectos Vencidos
		Monto	Porcentaje						
> 14 Millones de UDIS	\$ 2,543	\$ 41	2%	B-1	2%	69	1	\$ 57	\$ 22
< 14 Millones de UDIS	\$ 39	\$ 1	0%	A-1	-	2	-	-	-
TOTAL	\$ 2,582	\$ 42	2%	B-1	2%	71	1	\$ 57	\$ 22

Fideicomiso	Saldo	Reserva		Calificación	IMOR	Proyectos Vencidos			
		Monto	Porcentaje			No. Proyectos	Proyectos Vencidos	Saldo de Proyectos Vencidos	Reserva de Proyectos Vencidos
F1	\$ 716	\$ 3	0%	A-1	-	5	-	-	-
F2	\$ 297	\$ 2	1%	A-1	-	9	-	-	-
F3	\$ 168	\$ 1	0%	A-1	-	5	-	-	-
F4	\$ 142	\$ 1	0%	A-1	-	4	-	-	-
F5	\$ 141	\$ 1	1%	A-1	-	3	-	-	-
F6	\$ 125	\$ 2	2%	B-1	-	4	-	-	-
F7	\$ 102	\$ 1	1%	A-1	-	4	-	-	-
F8	\$ 102	\$ 1	1%	A-1	-	2	-	-	-
F9	\$ 90	\$ 1	1%	A-1	-	4	-	-	-
F10	\$ 83	\$ 1	1%	A-1	-	1	-	-	-
F11	\$ 77	\$ -	0%	A-1	-	1	-	-	-

F12	\$ 61	\$ 1	1%	A-1	-	1	-	-	-
F13	\$ 57	\$ 21	37%	D	100%	1	1	57	22
F14	\$ 56	\$ -	1%	A-1	-	1	-	-	-
F15	\$ 55	\$ -	1%	A-1	-	3	-	-	-
F16	\$ 51	\$ 1	1%	A-2	-	3	-	-	-
F17	\$ 43	\$ 1	1%	A-2	-	3	-	-	-
F18	\$ 33	\$ -	1%	A-1	-	2	-	-	-
F19	\$ 31	\$ -	1%	A-1	-	5	-	-	-
F20	\$ 31	\$ -	1%	A-1	-	1	-	-	-
F21	\$ 26	\$ -	1%	A-1	-	2	-	-	-
F22	\$ 26	\$ -	0%	A-1	-	1	-	-	-
F23	\$ 25	\$ -	1%	A-2	-	1	-	-	-
F24	\$ 22	\$ 4	22%	D	-	1	-	-	-
F25	\$ 13	\$ -	0%	A-1	-	1	-	-	-
F26	\$ 8	\$ -	1%	A-1	-	2	-	-	-
F27	\$ 1	\$ -	8%	C-1	-	1	-	-	-
TOTAL	\$ 2,582	\$ 42	2%	B-1	2%	71	1	57	22

Diciembre de 2017

Clasificación	Saldo	Reserva		Calificación	IMOR
		Monto	Porcentaje		
> 14 Millones de UDIS	\$ 1,886	\$ 16	0.9%	A-2	0%
< 14 Millones de UDIS	\$ 95	\$ 5	4.9%	A-1	-
TOTAL	\$ 1,981	\$ 21			

No. Proyectos	Proyectos Vencidos	Saldo de Proyectos Vencidos	Reserva de Proyectos Vencidos
67	-	\$ -	\$ -
4	-	-	-
71			

Fideicomiso	Saldo	Reserva		Calificación	IMOR	Proyectos Vencidos			
		Monto	Porcentaje			No. Proyectos	Proyectos Vencidos	Saldo de Proyectos Vencidos	Reserva de Proyectos Vencidos
F1	\$ 389	\$ 3	0.61%	A-1	-	6	-	-	-
F2	\$ 295	\$ 3	0.72%	A-1	-	12	-	-	-
F3	\$ 208	\$ 2	0.61%	A-1	-	1	-	-	-
F4	\$ 125	\$ 1	0.59%	A-1	-	6	-	-	-
F5	\$ 121	\$ 2	1.28%	A-2	-	2	-	-	-
F6	\$ 113	\$ 2	1.56%	B-1	-	1	-	-	-
F7	\$ 72	\$ -	0.37%	A-1	-	1	-	-	-
F8	\$ 62	\$ 1	1.21%	A-2	-	5	-	-	-
F9	\$ 61	\$ -	0.66%	A-1	-	2	-	-	-
F10	\$ 60	\$ -	0.77%	A-1	-	3	-	-	-

F11	\$ 59	\$ 1	0.93%	A-2	-	4	-	-	-
F12	\$ 55	\$ 4	7.81%	C-1	-	1	-	-	-
F13	\$ 53	\$ 1	1.46%	A-2	-	4	-	-	-
F14	\$ 47	\$ -	0.82%	A-1	-	2	-	-	-
F15	\$ 45	\$ -	0.45%	A-1	-	1	-	-	-
F16	\$ 33	\$ -	0.67%	A-1	-	1	-	-	-
F17	\$ 31	\$ 1	2.58%	B-3	-	1	-	-	-
F18	\$ 22	\$ -	0.88%	A-1	-	5	-	-	-
F19	\$ 21	\$ -	0.91%	A-2	-	1	-	-	-
F20	\$ 20	\$ -	0.98%	A-2	-	1	-	-	-
F21	\$ 20	\$ -	1.86%	B-1	-	2	-	-	-
F22	\$ 18	\$ -	0.42%	A-1	-	1	-	-	-
F23	\$ 14	\$ -	0.63%	A-1	-	1	-	-	-
F24	\$ 13	\$ -	2.37%	B-2	-	-	-	-	-
F25	\$ 7	\$ -	4.88%	B-3	-	2	-	-	-
F26	\$ 5	\$ -	0.92%	A-2	-	1	-	-	-
F27	\$ 5	\$ -	0.23%	A-1	-	1	-	-	-
F28	\$ 4	\$ -	0.26%	A-1	-	1	-	-	-
F29	\$ 3	\$ -	1.04%	A-2	-	1	-	-	-
F30	\$ 0	\$ -	1.06%	A-2	-	1	-	-	-
TOTAL	\$ 1,981	\$ 21	1.05%	A-2	-	71	-	-	-

Esquema III

Antecedentes

Con la intención de incrementar el número de desarrolladores atendidos a través del Esquema de Participación de SHF en el Financiamiento a la Construcción de Vivienda, el Consejo Directivo de SHF autorizó la implementación del Esquema III, el cual permite canalizar crédito destinado a financiar desarrollos de vivienda bajo esta modalidad a las Entidades Financieras que se adhieran, las cuales participan como coacreditantes y como administradoras, permitiendo reducir los costos de administración en el otorgamiento de créditos a la construcción de vivienda.

Diseño del Esquema III

El diseño del Esquema III se basa en lo siguiente:

- El otorgamiento por parte de SHF de un crédito a una entidad financiera actuando como fiduciaria, con la finalidad de que los fideicomisos en coparticipación con otra entidad financiera canalicen créditos a desarrolladores para la construcción de vivienda, evitando generar fideicomisos individuales de garantía y pago para cada crédito o proyecto de construcción de vivienda.

- La entidad financiera que coparticipa con el financiamiento del fideicomiso, funge además como administradora.

La Entidad Financiera en su calidad de Administrador lleva el control individual por cada proyecto de construcción, de los créditos otorgados por el Fideicomiso/Coacreditante, operando conforme a las determinaciones de los Órganos Sociales Facultados de SHF de la siguiente manera:

1. La participación máxima de SHF en dicho esquema será del 70% por fideicomiso participante.
2. La línea otorgada por SHF a los Fideicomisos no permite revolvencia y su exigibilidad de pago total es al vencimiento.
3. Por su parte, los créditos otorgados por el Fideicomiso/Coacreditante a los proyectos de construcción mantienen las características propias de un producto de financiamiento tradicional cuya exigibilidad en el pago de intereses es mensual y de capital al vencimiento, con posibilidad de prepagos a capital ligados al avance en la venta de viviendas.
4. Por lo anterior, los flujos que se espera recibir en la línea otorgada por SHF a los Fideicomisos son los mismos que se generan en cada proyecto de construcción.

La instrumentación del Esquema III

La instrumentación del Esquema procura las siguientes premisas:

- a) Una supervisión y control operativo y de avance a nivel de cada proyecto financiado.
- b) El diseño e implementación del esquema permite durante la vida de la línea de crédito global al fideicomiso, la realización de acciones de recuperación de los créditos sobre los proyectos que presenten incumplimientos en el tiempo, sin que los incumplimientos de éstos afecten el otorgamiento y dispersión de recursos a otros proyectos que se mantengan vigentes.

Detalle del Esquema III

Al 31 de diciembre de 2018 y 2017, existen líneas otorgadas a 18 y 13 fideicomisos, respectivamente, bajo el Esquema III. Estos fideicomisos mantienen una exposición de \$5,580 y \$4,163, respectivamente, con un monto de reserva de \$264 y \$170, respectivamente.

Siendo un crédito a un fideicomiso, la reserva se determina con base en la metodología de cartera crediticia comercial contenida en la Sección Tercera, Capítulo V de la CUB.

De forma específica, con base en el artículo 111 de la CUB, cada crédito otorgado a cada proyecto de construcción es calificado de manera individual y se le determina su monto de reserva, utilizando:

- La Exposición al Incumplimiento, como el saldo adeudado correspondiente al último día del mes
- La probabilidad de incumplimiento, en apego a lo señalado en el artículo 112, inciso III de la CUB, calculada con base en el riesgo de crédito de cada uno de los proyectos de construcción afectados patrimonialmente al fideicomiso, razón por la cual se ha estructurado un seguimiento del desempeño de todos y cada uno de los colaterales de forma individual.
- La severidad, en apego a lo señalado en el artículo 114 de la CUB, considerando para cada proyecto de construcción, la severidad correspondiente a su situación (porcentaje de garantías y meses de atraso).
- Lo anterior, permite reflejar dentro de la reserva la situación real de cada proyecto independientemente de que la línea al fideicomiso tenga una exigibilidad de pago total al final del plazo.

Integración de los Fideicomisos de construcción asociados a las líneas otorgadas bajo el Esquema III, se detallan a continuación:

Diciembre 2018

Fideicomiso	Saldo	Reserva		Calificación	IMOR	No. Proyectos	Proyectos Vencidos	Bienes Adjudicados	Saldo de Proyectos Vencidos	Saldo Bienes Adjudicados	Reserva de Proyectos Vencidos Y Bienes Adjudicados
		Monto	Porcentaje								
F1	\$ 576	\$ 17	3%	B-3		31	-	-	-	-	-
F2	\$ 334	\$ 4	1%	A-2		40	-	-	-	-	-
F3	\$ 173	\$ 8	5%	B-3		14	-	-	-	-	-
F4	\$ 824	\$ 20	2%	B-2	12%	55	8	2	\$ 100	\$ 108	\$ 74
F5	\$ 105	\$ 3	3%	B-3		25	-	-	-	-	-
F6	\$ 326	\$ 5	2%	B-1		8	-	-	-	-	-
F7	\$ 117	\$ 4	3%	B-3		16	-	-	-	-	-
F8	\$ 424	\$ 8	2%	B-1		12	-	-	-	-	-
F9	\$ 73	\$ 1	1%	A-2		22	-	-	-	-	-
F10	\$ 848	\$ 16	2%	B-1		11	-	-	-	-	-
F11	\$ 456	\$ 95	21%	D		19	-	-	-	-	-
F12	\$ 241	\$ 15	6%	C-1		11	-	-	-	-	-
F13	\$ 169	\$ 18	11%	C-2		5	-	-	-	-	-
F14	\$ 236	\$ 8	3%	B-3		6	-	-	-	-	-
F15	\$ 201	\$ 4	2%	B-1		4	-	-	-	-	-
F16	\$ 229	\$ 34	15%	C-2		6	-	-	-	-	-
F17	\$ 160	\$ 3	2%	B-1		4	-	-	-	-	-
F18	\$ 88	\$ 1	1%	A-2		4	-	-	-	-	-
TOTAL	\$ 5,580	\$ 264				293	8	2	\$ 100	\$ 108	\$ 74

Diciembre de 2017

Fideicomiso	Saldo	Reserva		Calificación	IMOR	No. Proyectos	Proyecto s Vencidos	Bienes Adjudicados	Saldo de Proyectos Vencidos	Saldo Bienes Adjudicados	Reserva de Proyectos Vencidos Y Bienes Adjudicados
		Monto	Porcentaje								
F1	\$ 917	\$ 99	10.8%	C-2	8.5%	111	4	1	\$ 78	\$ 9	\$ 70
F2	\$ 670	\$ 9	1.4%	A-2		37	-	-	-	-	-
F3	\$ 401	\$ 5	1.1%	A-2		31	-	-	-	-	-
F4	\$ 382	\$ 7	1.7%	B-1		33	-	-	-	-	-
F5	\$ 333	\$ 8	2.3%	B-2		17	-	-	-	-	-
F6	\$ 302	\$ 10	3.3%	B-3	4.1%	19	1	-	\$ 13	-	\$ 3
F7	\$ 231	\$ 4	1.9%	B-1		10	-	-	-	-	-
F8	\$ 184	\$ 7	3.7%	B-3		5	-	-	-	-	-
F9	\$ 183	\$ 8	4.5%	B-3		9	-	-	-	-	-
F10	\$ 180	\$ 2	1.0%	A-2		8	-	-	-	-	-
F11	\$ 172	\$ 8	4.6%	B-3		8	-	-	-	-	-
F12	\$ 149	\$ 3	2.0%	B-1		18	-	-	-	-	-
F13	\$ 59	\$ -	0.6%	A-1		4	-	-	-	-	-
TOTAL	\$ 4,163	\$ 170				310	5	1	\$ 91	\$ 9	\$ 73

Créditos comerciales con Entidades Financieras

Dentro de la cartera vigente al 31 de diciembre de 2018 y 2017, como parte de los créditos comerciales sin restricción, y en específico dentro de los Créditos con Entidades Financieras, está incluido el saldo de los créditos otorgados al amparo del programa de Mejora Tu Casa, Respalados M y nuevo FOVISSSTE en pesos.

A continuación, se describen las principales características de dichos Programas:

Mejora Tu Casa

Antecedentes

El Instituto del Fondo Nacional de Vivienda para los Trabajadores (INFONAVIT), desarrolló el esquema de financiamiento "Mejora Tu Casa", que permite que los trabajadores cuenten con un financiamiento para que realicen la reparación y mejoramiento de su vivienda, ampliaciones o cualquier otra necesidad para revertir el deterioro y conservar su patrimonio.

Esquema de operación

SHF otorgó al Fideicomiso CI Banco (F/508) una línea de crédito por hasta \$2,500. El monto del crédito que otorgue dicho Fideicomiso está en función del saldo de la Subcuenta de Vivienda del trabajador afiliado al INFONAVIT, el cual no debe ser mayor al 85% del saldo de la Subcuenta al momento de la originación.

Los afiliados al INFONAVIT ceden los derechos del saldo de la subcuenta de vivienda, la cual garantiza el crédito cuando el trabajador pierde la relación laboral o presenta incumplimientos de pago. Esto se formaliza por cada acreditado mediante la firma de una carta de cesión de derechos.

El esquema Mejora Tu Casa consta de dos operaciones de crédito:

- a) Línea de crédito SHF – F/508.- Línea otorgada por SHF al F/508 para financiar los créditos Mejora Tu Casa.
- b) Crédito Mejora Tu Casa F/508 – Acreditado Final- Con los recursos de la línea de crédito de SHF, el F/508 otorga un crédito Mejora Tu Casa al acreditado final, siempre que se cumplan con los criterios de elegibilidad establecidos por SHF. El crédito se otorga a través de tarjetas de prepago.

Respecto del Esquema cabe señalar lo siguiente:

- 1) Dado que el INFONAVIT recibe la cobranza mediante descuento de nómina a través de las Empresas afiliadas, se pueden presentar casos en los que la Empresa no entera en tiempo los recursos recaudados o la información de los descuentos realizados a los acreditados.
- 2) En el caso de los acreditados que ya no tienen una relación laboral vigente con afiliación al INFONAVIT, al presentar 2 mensualidades vencidas, se solicita al INFONAVIT realice el ejercicio de la Subcuenta de Vivienda para liquidar el saldo insoluto del crédito.

Instrumentación del esquema Mejora Tu Casa

La instrumentación del Esquema tiene como premisa una supervisión y control operativo de los créditos de Mejora fondeados por SHF.

Posición del Fideicomiso F/508, Mejora Tu Casa

Al 31 de diciembre de 2018 y 2017, se tiene una línea de crédito al Fideicomiso F/508 con un saldo de \$1 y \$2, respectivamente, con un monto de reserva de \$1 y \$1, respectivamente.

Al ser un crédito a un fideicomiso, donde su patrimonio se constituye por créditos para mejoramiento de vivienda que cuentan con la garantía de la subcuenta de vivienda, la reserva se determina con base en la metodología que corresponde a los subyacentes, en apego a lo establecido en el artículo 112, Sección Tercera, Capítulo V, Título Segundo de la CUB.

Al 31 de diciembre de 2018 y 2017, el Fideicomiso tiene como patrimonio 100 y 193 créditos activos, respectivamente; mismos que son considerados para la determinación de reservas del Fideicomiso, en base a las características específicas de cada uno de ellos y con fundamento en la metodología aplicable a cartera hipotecaria de vivienda establecida en la CUB, Artículo 99, como sigue:

- La Exposición al Incumplimiento, como el saldo adeudado correspondiente al último día del mes.
- La probabilidad de incumplimiento, conforme a lo establecido en la Fracción III, Artículo 99 BIS I, de la CUB. Tratándose de créditos destinados a la remodelación o mejoramiento de la vivienda que cuenten con la garantía de la subcuenta de vivienda.
- La severidad, conforme a la Fracción III, Artículo 99 BIS 2 de la CUB. Tratándose de créditos destinados a la remodelación o mejoramiento de la vivienda que cuenten con la garantía de la subcuenta de vivienda.

Integración de los créditos asociados a la línea otorgada al F/508:

Diciembre de 2018

Cartera Vigente		Cartera Vencida		Total	
Exposición	Núm. Créditos	Exposición	Núm. Créditos	Exposición	Núm. Créditos
\$ -	0	\$ 1	100	\$ 1	100

Grado de Riesgo	Exposición	Porcentaje de Reservas Preventivas	Importe de Reservas	Número de créditos
A-1	\$ -	n.a.	\$ -	-
A-2	\$ -	n.a.	\$ -	-
B-1	\$ -	n.a.	\$ -	-
B-2	\$ -	n.a.	\$ -	-
B-3	\$ -	n.a.	\$ -	-
C-1	\$ -	n.a.	\$ -	-
C-2	\$ 0	10.0%	\$ 0	1
D	\$ -	n.a.	\$ -	-
E	\$ 1	100.0%	\$ 1	99
TOTAL:	\$ 1		\$ 1	100

Diciembre de 2017

Cartera Vigente		Cartera Vencida		Total	
Exposición	Núm. Créditos	Exposición	Núm. Créditos	Exposición	Núm. Créditos
\$ 1	101	\$ 1	92	\$ 2	193

Grado de Riesgo	Exposición	Porcentaje de Reservas Preventivas	Importe de Reservas	Número de créditos
A-1	\$ 1	0.2%	\$ -	101
A-2	\$ -	n.a.	\$ -	0
B-1	\$ -	n.a.	\$ -	0
B-2	\$ -	n.a.	\$ -	0
B-3	\$ -	n.a.	\$ -	0

C-1	\$ -	n.a.	\$ -	0
C-2	\$ -	10.0%	\$ -	23
D	\$ -	10.0%	\$ -	10
E	\$ 1	100.0%	\$ 1	59
TOTAL:	\$ 2		\$ 1	193

Respaldados M

Antecedentes

El Fondo de la Vivienda del Instituto de Seguridad y Servicios Sociales de los Trabajadores del Estado (FOVISSSTE), desarrolló el esquema de financiamiento "Respaldados M", que permite que los trabajadores afiliados cuenten con un financiamiento para que realicen la reparación y mejoramiento de su vivienda, ampliaciones o cualquier otra necesidad para revertir el deterioro y conservar su patrimonio.

Esquema de Operación

SHF otorgó al Fideicomiso 1501 Banco Monex (F/1501) una línea de crédito por hasta \$3,500. El monto del crédito que otorgue dicho Fideicomiso está en función del saldo de la Subcuenta de Vivienda del trabajador afiliado al Instituto de Seguridad y Servicios Sociales de los Trabajadores del Estado (ISSSTE), el cual no debe ser mayor al 85% del saldo de la Subcuenta al momento de la originación.

Los derechohabientes del FOVISSSTE ceden los derechos del saldo de la subcuenta de vivienda, la cual garantiza la línea cuando el trabajador pierde la relación laboral o presenta incumplimientos de pago. Esto se formaliza por cada acreditado mediante la firma de una carta de cesión de derechos.

El esquema Respaldados M consta de dos operaciones de crédito:

- a) Línea de crédito SHF – F/1501.- Línea otorgada por SHF al F/1501 para financiar los créditos Respaldados M.
- b) Crédito Respaldados M F/1501 – Acreditado Final - Con los recursos de la línea de crédito de SHF, el F/1501 otorga un crédito Respaldados M al acreditado final, siempre que se cumplan con los criterios de elegibilidad establecidos por SHF. El crédito se otorga a través de tarjetas de prepago.

Respecto del Esquema cabe señalar lo siguiente:

1. Dado que el FOVISSSTE realiza la cobranza mediante descuento de nómina a través de las Dependencias afiliadas, se pueden presentar casos en los que la Dependencia no entera en tiempo los recursos recaudados o la información de los descuentos realizados a los acreditados. En este caso, después de 6 quincenas de no recibir los recursos del crédito, se solicita a FOVISSSTE realice el ejercicio de la Subcuenta de Vivienda del cliente para liquidar el saldo insoluto del crédito.

2. En el caso de los acreditados que ya no tienen una relación laboral vigente con afiliación al FOVISSSTE, después de 4 quincenas de incumplimiento en el pago del crédito, se solicita a FOVISSSTE realice el ejercicio de la Subcuenta de Vivienda para liquidar el saldo insoluto del crédito.

La instrumentación de Respalados M tiene como premisa una supervisión y control operativo de los créditos de Mejora fondeados por SHF.

Posición del Fideicomiso F/1501, Respalados M

Al 31 de diciembre de 2018 y 2017, se tiene una línea de crédito al Fideicomiso F/1501 con un saldo de \$58 y \$123, respectivamente, con un monto de reserva de \$54 y \$64, respectivamente. Al ser un crédito a un fideicomiso, donde su patrimonio se constituye por créditos para mejoramiento de vivienda que cuentan con la garantía de la subcuenta de vivienda, la reserva se determina con base en la metodología que corresponde a los subyacentes, en apego a lo establecido en el artículo 112, Sección Tercera, Capítulo V, Título Segundo de la CUB.

Al 31 de diciembre de 2018 y 2017, el Fideicomiso tiene como patrimonio 3,690 y 7,345 créditos activos, respectivamente, mismos que son considerados para la determinación de reservas del Fideicomiso, con base en las características específicas de cada uno de ellos y con fundamento en la metodología aplicable a cartera hipotecaria de vivienda establecida en la CUB, en su Artículo 99:

- La Exposición al Incumplimiento, como el saldo adeudado correspondiente al último día del mes
- La probabilidad de incumplimiento, conforme a lo establecido en la Fracción III, Artículo 99 BIS I de la CUB. Tratándose de créditos destinados a la remodelación o mejoramiento de la vivienda que cuenten con la garantía de la subcuenta de vivienda.
- La severidad, conforme a la Fracción III, Artículo 99 BIS 2 de la CUB. Tratándose de créditos destinados a la remodelación o mejoramiento de la vivienda que cuenten con la garantía de la subcuenta de vivienda.

Integración de los créditos asociados a la línea otorgadas al F/1501:

Diciembre de 2018

Cartera Vigente		Cartera Vencida		Total	
Exposición	Núm. Créditos	Exposición	Núm. Créditos	Exposición	Núm. Créditos
\$ 2	64	\$ 56	3,626	\$ 58	3,690

Grado de Riesgo	Exposición	Porcentaje de Reservas Preventivas	Importe de Reservas	Número de créditos
A-1	\$ 1	0.2%	\$ 1	64
A-2	\$ -	n.a.	\$ -	-

B-1	\$ -	n.a.	\$ -	-
B-2	\$ -	n.a.	\$ -	-
B-3	\$ -	n.a.	\$ -	-
C-1	\$ -	n.a.	\$ -	-
C-2	\$ 5	44.2%	\$ 2	2,423
D	\$ 8	85.0%	\$ 7	71
E	\$ 44	100.0%	\$ 44	1,132
TOTAL:	\$ 58		\$ 54	3,690

Diciembre de 2017

Cartera Vigente		Cartera Vencida		Total	
Exposición	Núm. Créditos	Exposición	Núm. Créditos	Exposición	Núm. Créditos
\$ 46	3,997	\$ 77	3,348	\$ 123	7,345

Grado de Riesgo	Exposición	Porcentaje de Reservas Preventivas	Importe de Reservas	Número de créditos
A-1	\$ 45	0.2%	\$ -	3,973
A-2	\$ -	0.6%	\$ -	6
B-1	\$ -	0.8%	\$ -	5
B-2	\$ -	n.a.	\$ -	-
B-3	\$ -	n.a.	\$ -	-
C-1	\$ -	2.6%	\$ -	6
C-2	\$ 14	9.9%	\$ 1	1,903
D	\$ 1	10.0%	\$ -	58
E	\$ 63	100.0%	\$ 63	1,394
TOTAL:	\$ 123		\$ 64	7,345

Nuevo FOVISSSTE en Pesos

Antecedentes

SHF y FOVISSSTE, participan en un esquema de cofinanciamiento, en donde existe un solo contrato que ampara 2 financiamientos con descuento vía nómina, el cual considera también los ingresos adicionales al sueldo base que perciba el trabajador, tales como la compensación garantizada entre otros.

Dicho esquema se denomina "Nuevo FOVISSSTE en Pesos" (NFP) cuyo objeto es el financiamiento para la adquisición de vivienda a los trabajadores derechohabientes del FOVISSSTE.

Esquema de operación

El cofinanciamiento para vivienda nueva y usada está determinado por los recursos otorgados por FOVISSSTE hasta por el monto de la Subcuenta de Vivienda del trabajador afiliado al ISSSTE y el financiamiento otorgado por el Fideicomiso 10486 Banco Interacciones (F/10486), al que SHF otorgó una línea de crédito por hasta \$10,000.

El esquema NFP consta de dos operaciones de crédito:

- a) Línea de crédito SHF – F/10486.- Línea otorgada por SHF al F/10486 para que éste a su vez realice el fondeo de los créditos hipotecarios a los trabajadores afiliados al ISSSTE, cumpliendo con las reglas de originación establecidas por SHF.
- b) Mutuo con garantía hipotecaria al Acreditado Final. Con los recursos de la línea de crédito de SHF, el F/10486 y el FOVISSSTE otorgan un mutuo con garantía hipotecaria al acreditado final, siempre que se cumplan con los criterios de elegibilidad establecidos por SHF.

Dado que el FOVISSSTE realiza la cobranza mediante descuento de nómina, por parte de las Dependencias se pueden presentar casos en los que la Dependencia y/o el FOVISSSTE no enteran en tiempo los recursos recaudados o la información de los descuentos realizados a los acreditados. En estos casos se genera una “mora técnica”, no imputable al acreditado final, ya que a este último sí se le realizaron los descuentos de nómina puntualmente. También pueden existir Incumplimientos por parte de los acreditados que ya no tienen descuento vía nómina (Fuera de Sector).

Con la finalidad de que el F/10486 cuente con los recursos para cubrir el pago de la línea de crédito de SHF, las líneas otorgadas en el esquema FNP consideran lo siguiente:

1. La línea otorgada por SHF al F/10486 no permite revolvencia y su exigibilidad de pago total es al vencimiento.
2. Por su parte, los pagos que realicen los acreditados finales respecto de los créditos hipotecarios otorgados por el F/10486 conforme a los términos acordados, serán enterados y aplicados en SHF como prepagos de capital o interés, respectivamente.
3. Por lo anterior, los flujos que se espera recibir en la línea otorgada por SHF al F/10486, son los mismos que se generan en cada crédito hipotecario otorgado por el F/10486 a los acreditados finales.

La instrumentación de FNP procura las siguientes premisas:

- a) Una supervisión y control operativo de cada crédito hipotecario financiado
- b) El diseño e implementación permite que durante la vigencia de la línea de crédito otorgada al F/10486, se realicen las acciones de recuperación de los financiamientos otorgados a los acreditados, que presenten incumplimientos en el tiempo, sin que los

incumplimientos de éstos incidan respecto del otorgamiento y dispersión de recursos a nuevos acreditados.

Posición del F/10486

Al 31 de diciembre de 2018 y 2017, se tiene una línea de crédito al F/10486 con un saldo de \$173 y \$174, respectivamente, con un monto de reserva de \$14 y \$11, respectivamente. Al ser un crédito a un fideicomiso, donde su patrimonio se constituye por créditos hipotecarios de vivienda, la reserva se determina con base en la metodología que corresponde a los subyacentes, en apego a lo establecido en el artículo 112, Sección Tercera, Capítulo V, Título Segundo de la CUB.

Al 31 de diciembre de 2018 y 2017, el Fideicomiso tiene como patrimonio 165 y 162 créditos activos, respectivamente; mismos que son considerados para la determinación de reservas del Fideicomiso, en base a las características específicas de cada uno de ellos y con fundamento en la metodología aplicable a cartera hipotecaria de vivienda establecida en el artículo 99 de la CUB:

- La Exposición al Incumplimiento, como el saldo de capital e intereses dentro de balance adeudado y correspondiente al último día del mes.
- La probabilidad de incumplimiento, conforme a la Fracción IV, Artículo 99 BIS I de la CUB. Tratándose de créditos originados y administrados por los organismos de fomento cuyos derechos de cobro hayan sido cedidos parcialmente a las instituciones.
- La severidad, conforme a la Fracción IV, Artículo 99 BIS 2 de la CUB. Tratándose de créditos originados y administrados por los Organismos de Fomento para la Vivienda, cuyos derechos de cobro hayan sido cedidos parcialmente a las Instituciones.

Integración de los créditos asociados a la línea otorgadas al F/1501:

Diciembre de 2018

Cartera Vigente		Cartera Vencida		Total	
Exposición	Núm. Créditos	Exposición	Núm. Créditos	Exposición	Núm. Créditos
\$ 144	141	\$ 29	24	\$ 173	165

Grado de Riesgo	Exposición	Porcentaje de Reservas Preventivas	Importe de Reservas	Número de créditos	Número de créditos vencidos	Exposición créditos vencidos	Reservas créditos vencidos
A-1	\$ 1	0.1%	\$ 0	2	0	\$ -	\$ -
A-2	\$ 11	0.6%	\$ 0	25	0	\$ -	\$ -
B-1	\$ 10	0.9%	\$ 0	12	0	\$ -	\$ -
B-2	\$ 63	1.3%	\$ 1	60	0	\$ -	\$ -
B-3	\$ 26	1.6%	\$ 0	22	0	\$ -	\$ -
C-1	\$ 25	3.1%	\$ 1	14	0	\$ -	\$ -
C-2	\$ 8	7.3%	\$ 1	5	0	\$ -	\$ -
D	\$ 16	26.8%	\$ 4	15	15	\$ 17	\$ 5
E	\$ 13	52.2%	\$ 7	10	9	\$ 12	\$ 6
TOTAL:	\$ 173		\$ 14	165	24	\$ 29	\$ 11

Diciembre de 2017

Cartera Vigente		Cartera Vencida		Total	
Exposición	Núm. Créditos	Exposición	Núm. Créditos	Exposición	Núm. Créditos
\$ 152	143	\$ 21	19	\$ 174	162

Grado de Riesgo	Exposición	Porcentaje de Reservas Preventivas	Importe de Reservas	Número de créditos	Número de créditos vencidos	Exposición créditos vencidos	Reservas créditos vencidos
A-1	\$ 2	0.4%	\$ 0	2	0	\$ -	\$ -
A-2	\$ 11	0.6%	\$ 0	24	0	\$ -	\$ -
B-1	\$ 4	0.9%	\$ 0	8	0	\$ -	\$ -
B-2	\$ 80	1.3%	\$ 1	67	0	\$ -	\$ -
B-3	\$ 41	1.6%	\$ 1	32	0	\$ -	\$ -
C-1	\$ 11	2.8%	\$ 0	5	0	\$ -	\$ -
C-2	\$ 3	8.6%	\$ 0	4	1	\$ 1	\$ -
D	\$ 10	27.5%	\$ 3	11	9	\$ 8	\$ 2
E	\$ 12	53.7%	\$ 6	9	9	\$ 12	\$ 7
TOTAL:	\$ 174		\$ 11	162	19	\$ 21	\$ 9

Esquema de Apoyo para la reconstrucción de viviendas afectadas por sismos

Antecedentes

Derivado del sismo ocurrido el 7 de septiembre de 2017 la Presidencia de la República, emitió el ACUERDO por el que se instruyen diversas acciones a las Dependencias y Entidades de la Administración Pública Federal y a las empresas productivas del Estado, para atender las zonas afectadas por el sismo.

Sociedad Hipotecaria Federal, Sociedad Nacional de Crédito, Institución de Banca de Desarrollo (SHF) instrumenta un esquema de apoyo para la reconstrucción, rehabilitación y/o mejora de viviendas ubicadas en zonas afectadas por los recientes sismos en las Entidades Federativas, la originación y administración del esquema está a cargo de Entidades Financieras que operan Microcrédito. La construcción de las viviendas es llevada a cabo por Agencias Productoras de Vivienda (APV's) registradas en SHF y que son contratadas directamente por los acreditados.

Esquema de operación

SHF otorgó al Fideicomiso CI Banco (CIB/2848) una línea de crédito por hasta \$1,000 para que los damnificados por los sismos (Acreditados Finales) en las Entidades Federativas accedan a un crédito por hasta \$0.1 y plazo de hasta 120 meses (10 años), éste crédito es para las personas físicas que sufrieron daños severos en sus viviendas o la pérdida total de viviendas.

Para acceder al esquema de crédito, las personas damnificadas deben estar inscritas en el Censo de Viviendas Dañadas por el Sismo, elaborado por la Secretaría de Desarrollo Agrario, Territorial y Urbano (SEDATU).

El esquema de Apoyo para la reconstrucción de viviendas consta de dos operaciones de crédito:

a) Línea de crédito SHF – CIB/2848.- Línea otorgada por SHF al Fideicomiso CIB/2848 para financiar los créditos bajo el esquema de apoyo para la reconstrucción, rehabilitación y/o mejora de viviendas ubicadas en zonas afectadas por los recientes sismos en las Entidades Federativas.

b) Crédito de Apoyo del CIB/2848 – Acreditado Final.- Con los recursos de la línea de crédito de SHF, el Fideicomiso CIB/2848 otorga un crédito para la reconstrucción, rehabilitación y mejora de viviendas ubicadas en las Entidades Federativas de la República Mexicana que hayan sido afectadas por los sismos.

Respecto del Esquema cabe señalar lo siguiente:

1) Los pagos que realicen los damnificados por concepto de principal e intereses de los créditos otorgados para reconstrucción, rehabilitación y mejora de viviendas, deben ser realizados en las cuentas del fideicomiso número CIB/2848, estos recursos deben ser transferidos pass through a SHF.

2) La garantía de este financiamiento es el patrimonio del fideicomiso número CIB/2848. Adicionalmente, FOVI participará con una Garantía de Primeras Pérdidas del 35% del Portafolio, es decir, hasta 350 millones de pesos para este esquema de apoyo.

Instrumentación del esquema de Apoyo para la reconstrucción de viviendas afectadas por sismos

La instrumentación del Esquema tiene como premisa una supervisión y control operativo de los créditos de reconstrucción de Viviendas Afectadas por los Sismos fondeados por SHF.

Posición del Fideicomiso CIB/2848

Al 31 de diciembre de 2018 y 2017, se tiene una línea de crédito al Fideicomiso CIB/2848 con un saldo de \$891 y \$2, respectivamente, con un monto de reserva de \$81 y \$0, respectivamente.

Al ser un crédito a un fideicomiso, donde su patrimonio se constituye por créditos para reconstrucción y mejoramiento de vivienda que cuentan con la garantía del FOVI, la reserva se determina con base en la metodología que corresponde a los subyacentes, en apego a lo establecido en el artículo 112, Sección Tercera, Capítulo V, Título Segundo de la CUB.

Al 31 de diciembre de 2018 y 2017, el Fideicomiso tiene como patrimonio 9,238 y 27 créditos activos, respectivamente; mismos que son considerados para la determinación de reservas del Fideicomiso, en base a las características específicas de cada uno de ellos y con fundamento en la metodología aplicable a cartera hipotecaria de vivienda establecida en la CUB, Artículo 99, como sigue:

- La Exposición al Incumplimiento, como el saldo adeudado correspondiente al último día del mes.
- La probabilidad de incumplimiento, conforme a lo establecido en la Fracción III, Artículo 99 BIS I, de la CUB. Tratándose de créditos destinados a la remodelación o mejoramiento de la vivienda que cuenten con una garantía otorgada por un fideicomiso público constituido por el Gobierno Federal para el fomento económico.
- La severidad, conforme a la Fracción III, inciso b), Artículo 99 BIS 2 de la CUB. Tratándose de créditos destinados a la remodelación o mejoramiento de la vivienda que cuenten con una garantía otorgada por un fideicomiso público constituido por el Gobierno Federal para el fomento económico.

Integración de los créditos asociados a la línea otorgada al F/2848:

Diciembre de 2018

Cartera Vigente		Cartera Vencida		Total	
Exposición	Núm. Créditos	Exposición	Núm. Créditos	Exposición	Núm. Créditos
\$ 841	8,710	\$ 50	528	\$ 891	9,238
Grado de Riesgo	Exposición	Porcentaje de Reservas Preventivas		Importe de Reservas	Número de créditos
A-1	\$ 1	0.0%		\$ -	1
A-2	\$ -	n.a.		\$ -	0
B-1	\$ -	n.a.		\$ -	0
B-2	\$ -	n.a.		\$ -	0
B-3	\$ -	n.a.		\$ -	0
C-1	\$ 640	2.6%		\$ 17	6,551
C-2	\$ 160	15.4%		\$ 25	1,752
D	\$ 40	32.3%		\$ 13	406
E	\$ 50	52.0%		\$ 26	528
TOTAL:		\$ 891		\$ 81	9,238

Diciembre de 2017

Cartera Vigente		Cartera Vencida		Total	
Exposición	Núm. Créditos	Exposición	Núm. Créditos	Exposición	Núm. Créditos
\$ 2	27	\$ -	0	\$ 2	27
Grado de Riesgo	Exposición	Porcentaje de Reservas Preventivas		Importe de Reservas	Número de créditos
A-1	\$ 2	0.3%		\$ 0	27
A-2	\$ -	n.a.		\$ -	0
B-1	\$ -	n.a.		\$ -	0
B-2	\$ -	n.a.		\$ -	0
B-3	\$ -	n.a.		\$ -	0

C-1	\$ -	n.a.	\$ -	0
C-2	\$ -	n.a.	\$ -	0
D	\$ -	n.a.	\$ -	0
E	\$ -	n.a.	\$ -	0
TOTAL:	\$ 2		\$ 0	27

Esquema de financiamiento para la construcción de pequeños proyectos

Antecedentes

Se observó que el sector de pequeños desarrolladores no contaba con el financiamiento que requiere, por lo que se implementó un Esquema de apoyo para la construcción de Pequeños Proyectos, a través de constructores de vivienda, incluyendo Agencias Productoras de Vivienda (APV), para contar con oferta de vivienda que incida en la atención del rezago habitacional.

Esquema de operación

SHF otorgó en diciembre del 2016 una línea de crédito por \$600 al Fideicomiso No. 2796 y este a su vez otorga una o varias líneas de crédito a cada APV por hasta \$10, para el financiamiento y construcción de Pequeños Proyectos.

El esquema de Apoyo a Pequeños Proyectos consta de dos operaciones de crédito:

- a) Línea de crédito SHF – 2796.- Línea otorgada por SHF al Fideicomiso 2796 de Banco ACTINVER para financiar a los pequeños desarrolladores o APV's.
- b) Línea de crédito del Fideicomiso 2796 – APV. - Con los recursos de la línea de crédito de SHF, el Fideicomiso 2796 otorga una línea de crédito por hasta \$10 al constructor o a la APV con el porcentaje máximo de financiamiento dependiendo del destino:
 - a. **Destino Construcción de vivienda.** - Hasta 65% del valor del proyecto o conjunto de proyectos.
 - b. **Destino Mejora y/o Rehabilitación.** - Hasta el 100% del presupuesto de mejora y/o rehabilitación, en el caso de Contratos de Compra Venta de Viviendas.

El tipo de línea es resolvente y la exigibilidad del pago del principal será al vencimiento del Plazo de Pago de Capital, el cual es de hasta 12 meses, con opción a dos ampliaciones de 6 meses cada una.

La garantía puede ser Hipotecaria, Fiduciaria, Fianza o cualquier otra conforme lo autorice el Órgano Social Facultado de SHF.

Instrumentación del esquema de financiamiento para la construcción de pequeños proyectos.

La instrumentación del Esquema tiene como premisa una supervisión y control operativo de los créditos fondeados por SHF a través del F/2796.

Posición del F/2796

Al 31 de diciembre de 2018 y 2017 el Fideicomiso 2796, tiene 3 y 1 líneas de crédito, otorgadas a tres y dos constructores, con un saldo de \$19 y \$12, respectivamente; y un monto de reserva de \$0 para ambos ejercicios, respectivamente.

Siendo un crédito a un fideicomiso que a su vez otorga créditos, la reserva se determina con base en la metodología de cartera crediticia comercial que corresponde a los subyacentes, en apego a lo establecido en el artículo 112 contenida en la Sección Tercera, Capítulo V de la CUB.

De forma específica, con base en el artículo 111 de la CUB, cada crédito otorgado al constructor o a la APV es calificado de manera individual y se determina su monto de reserva, considerando:

- La exposición al Incumplimiento, como el saldo adeudado correspondiente al último día del mes.
- La probabilidad de incumplimiento, en apego a lo señalado en el artículo 112 de la CUB.
- La severidad de la pérdida, en apego a lo señalado en el artículo 114 de la CUB.

La integración del Fideicomiso de apoyo para la construcción de Pequeños Proyectos se detalla a continuación:

Diciembre 2018

Clasificación	Saldo	Reserva		Calificación	IMOR	No. Proyectos	Proyectos Vencidos	Saldo de Proyectos Vencidos	Reserva de Proyectos Vencidos
		Monto	Porcentaje						
> 14 Millones de UDIS	\$ 16	\$ 0	0%	A-1	-	209	-	\$ -	\$ -
< 14 Millones de UDIS	\$ 3	\$ 0	0%	A-2	-	66	-	\$ -	\$ -
TOTAL	\$ 19	\$ 0				275			

Fideicomiso	Saldo	Reserva		Calificación	IMOR	Proyectos Vencidos			
		Monto	Porcentaje			No. Proyectos	Proyectos Vencidos	Saldo de Proyectos Vencidos	Reserva de Proyectos Vencidos
P1	\$ 3	\$ 0	0%	A-1	-	75	-	-	-
P2	\$ 3	\$ 0	0%	A-2	-	66	-	-	-
P3	\$ 13	\$ 0	0%	A-1	-	134	-	-	-
TOTAL	\$ 19	\$ 0	0%	A-1	-	275	-	-	-

Diciembre de 2017

Clasificación	Saldo	Reserva		Calificación	IMOR	No. Proyectos	Proyectos Vencidos	Saldo de Proyectos Vencidos	Reserva de Proyectos Vencidos
		Monto	Porcentaje						
> 14 Millones de UDIS	\$ -	\$ -				-	-	-	-
< 14 Millones de UDIS	\$ 12	\$ 0	0%	A-1		208	-	-	-
TOTAL	\$ 12	\$ 0				208			

Fideicomiso	Saldo	Reserva		Calificación	IMOR	Proyectos Vencidos			
		Monto	Porcentaje			No. Proyectos	Proyectos Vencidos	Saldo de Proyectos Vencidos	Reserva de Proyectos Vencidos
P1	\$ 12	\$ 0	0%	A-1	-	208	-	-	-
TOTAL	\$ 12	\$ 0	0%	A-1	-	208	-	-	-

A continuación, se desglosa la cartera por tipo de moneda con cifras al 31 de diciembre del 2018 y 2017:

Cartera por monedas

	2018					
	MILLONES DE UDIS		MILLONES DE VSM		MILLONES DE PESOS	
	UDIS	UDIS VALUADAS (a)	VSM	VSM VALUADOS (b)	MONEDA NACIONAL (c)	TOTAL EN PESOS (a+b+c)
Cartera Vigente						
Créditos comerciales						
Sin restricción						
Actividad empresarial o comercial	-	\$ -	-	\$ -	\$ -	\$ -
Entidades financieras	2,367	14,739	-	-	56,045	70,784
Deudores diversos	-	-	-	-	53	53
Acreeedores diversos	-	-	-	-	(305)	(305)
Entidades gubernamentales	-	-	-	-	-	-
Restringidos						
Actividad empresarial o comercial	-	-	-	-	-	-
Entidades financieras	-	-	-	-	-	-
Entidades gubernamentales	-	-	-	-	-	-
Total créditos comerciales	2,367	\$14,739	-	\$0	\$55,793	\$70,532
Créditos de consumo	-	\$ -	-	\$ -	\$ -	\$ -
Créditos a la vivienda						
Sin restricción						
Media y residencial	35	214	-	30	759	1,003
De interés social	291	1,814	1	119	2,760	4,693
Restringidos						
Media y residencial	-	-	-	-	-	-
De interés social	-	-	-	-	-	-
Total créditos a la vivienda	326	\$ 2,028	1	\$149	\$ 3,519	\$ 5,696
Total Cartera de crédito vigente						\$76,228

Cartera Vencida						
Créditos comerciales						
Actividad empresarial o comercial	37	\$ 231	-	\$ -	\$2,896	\$3,127
Entidades financieras	170	1,061	-	-	840	1,901
Deudores diversos	-	-	-	-	196	196
Entidades gubernamentales	-	-	-	-	-	-
Total créditos comerciales	207	\$1,292	-	\$ -	\$ 3,932	5,224
Créditos de consumo	-	\$ -	-	\$ -	\$ -	\$ -
Créditos a la vivienda						
Media y residencial	68	418	-	25	506	949
De interés social	408	2,545	1	85	1,263	3,893
Total créditos a la vivienda	476	\$ 2,963	1	\$110	\$ 1,769	\$ 4,842
Total Cartera de crédito vencida						\$10,066
Cuenta de control de créditos vencidos						\$3,005

2017						
	MILLONES DE UDIS		MILLONES DE VSM		MILLONES DE PESOS	
	UDIS	UDIS VALUADAS (a)	VSM	VSM VALUADOS (b)	MONEDA NACIONAL (c)	TOTAL EN PESOS (a+b+c)
Cartera Vigente						
Créditos comerciales						
Sin restricción						
Actividad empresarial o comercial	-	\$ -	-	\$ -	\$ -	\$ -
Entidades financieras	2,737	16,244	-	-	47,378	63,622
Deudores diversos	-	-	-	-	202	202
Acreeedores diversos	-	-	-	-	(231)	(231)
Entidades gubernamentales	-	-	-	-	-	-
Restringidos						
Actividad empresarial o comercial	-	-	-	-	-	-
Entidades financieras	-	-	-	-	-	-
Entidades gubernamentales	-	-	-	-	-	-
Total créditos comerciales	2,367	\$16,244	-	\$0	\$47,349	\$63,593
Créditos de consumo	-	\$ -	-	\$ -	\$ -	\$ -
Créditos a la vivienda						
Sin restricción						
Media y residencial	46	273	-	40	849	1,162
De interés social	388	2,307	2	153	2,687	5,147
Restringidos						
Media y residencial	-	-	-	-	-	-
De interés social	-	-	-	-	-	-
Total créditos a la vivienda	434	\$ 2,580	2	\$193	\$ 3,536	\$ 6,309
Total Cartera de crédito vigente						\$69,902

<u>Cartera Vencida</u>						
Créditos comerciales						
Actividad empresarial o comercial	37	\$ 219	-	\$ -	\$2,991	\$3,210
Entidades financieras	170	1,011	-	-	898	1,909
Deudores diversos	-	-	-	-	201	201
Entidades gubernamentales	-	-	-	-	-	-
Total créditos comerciales	207	\$1,230	-	\$ -	\$ 4,090	5,320
Créditos de consumo	-	\$ -	-	\$ -	\$ -	\$ -
Créditos a la vivienda						
Media y residencial	110	653	-	38	585	1,276
De interés social	581	3,451	1	100	1,486	5,037
Total créditos a la vivienda	691	\$ 4,104	1	\$138	\$ 2,071	\$ 6,313
Total Cartera de crédito vencida						\$11,633
Cuenta de control de créditos vencidos						\$2,497

Intereses devengados no cobrados

Al 31 de diciembre de 2018 y 2017, los intereses devengados no cobrados que están incluidos en la cartera de crédito en el Balance General, ascienden a:

	<u>2018</u>	<u>2017</u>
<u>Cartera vigente</u>		
Comercial	\$416	\$297
Vivienda	92	92
	\$508	\$389
<u>Cartera vencida</u>		
Comercial	109	143
Vivienda	113	161
	\$222	\$304

Créditos que representan más del 10% del Capital Básico

Al 31 de diciembre de 2018 y 2017 SHF ha otorgado crédito a 5 intermediarios financieros, cuyo monto en lo individual es superior al 10% del capital básico de SHF y que en su conjunto ascienden a \$30,462 y \$32,044 respectivamente; importe que representa el 155% y 175% del Capital Básico de SHF, respectivamente.

Asimismo, al 31 de diciembre de 2018 y 2017, el saldo de los tres mayores intermediarios financieros asciende a \$21,988 y \$23,429.

Cartera reestructurada y renovada

Al 31 de diciembre de 2018 y 2017, se cuenta con cartera reestructurada y renovada y se integra de la siguiente forma:

Reestructurada:

	2018	2017		2018	2017
<u>Cartera Vigente</u>			<u>Cartera Vencida</u>		
Créditos comerciales			Créditos comerciales		
Sin restricción			Sin restricción		
Actividad empresarial o comercial	\$ -	\$ -	Actividad empresarial o comercial	\$ -	\$ -
Entidades financieras	1,069	2,048	Entidades financieras	1,061	1,011
Restringida			Restringida		
Entidades financieras gubernamentales	-	-	Entidades financieras gubernamentales	-	-
Créditos de consumo	-	-	Créditos de consumo	-	-
Créditos a la vivienda			Créditos a la vivienda		
Media y residencial	-	-	Media y residencial	-	-
De interés social	-	-	De interés social	-	-
Créditos a la vivienda sin restricción			Créditos a la vivienda sin restricción		
Media y residencial	122	106	Media y residencial	176	149
De interés social	820	615	De interés social	1,027	695
	\$2,011	\$2,769		\$2,264	\$1,855

Renovada:

	2018	2017		2018	2017
<u>Cartera Vigente</u>			<u>Cartera Vencida</u>		
Créditos comerciales			Créditos comerciales		
Sin restricción			Sin restricción		
Actividad empresarial o comercial	\$ -	\$ -	Actividad empresarial o comercial	\$ -	\$ -
Entidades financieras	1,098	-	Entidades financieras	-	-
Restringida			Restringida		
Entidades financieras gubernamentales	-	-	Entidades financieras gubernamentales	-	-
Créditos de consumo	-	-	Créditos de consumo	-	-
Créditos a la vivienda			Créditos a la vivienda		
Media y residencial	-	-	Media y residencial	-	-
De interés social	-	-	De interés social	-	-
Créditos a la vivienda sin restricción			Créditos a la vivienda sin restricción		
Media y residencial	-	-	Media y residencial	4	4
De interés social	-	-	De interés social	36	35
	\$ 1,098	\$ -		\$40	\$39

Comisiones

Al 31 de diciembre de 2018 y 2017 el monto de las comisiones iniciales cobradas por originación de crédito asciende a \$73 y \$56, respectivamente, las cuales se registran en el rubro de créditos diferidos y cobros anticipados, en el balance general y se amortizan en el estado de resultados a plazos promedio ponderado de 16 y 16 meses, respectivamente.

Comisiones e intereses cobrados derivados de operaciones crediticias

Al 31 de diciembre de 2018 y 2017, el monto de comisiones cobradas por operaciones crediticias y el monto de los intereses registrados en los resultados del ejercicio en comisiones cobradas e ingresos por intereses (Nota 30), respectivamente, se integran de la siguiente forma:

Comisiones por Operaciones de Crédito:

	<u>2018</u>	<u>2017</u>
<u>Cartera vigente</u>		
Comercial		
Actividad empresarial o comercial	\$ -	\$ -
Entidades financieras	3	3
Vivienda		
Media y residencial	56	56
De interés social	91	249
Total vigente	<u>\$ 150</u>	<u>\$ 308</u>
<u>Cartera vencida</u>		
Comercial		
Actividad empresarial o comercial	\$ -	\$ -
Entidades financieras	-	-
Vivienda		
Media y residencial	29	2
De interés social	35	8
Total vencida	<u>\$ 64</u>	<u>\$ 10</u>
Total de comisiones	<u>\$ 214</u>	<u>\$ 318</u>

Intereses por tipo de Crédito:

	<u>2018</u>	<u>2017</u>
<u>Cartera vigente</u>		
Comercial		
Actividad empresarial o comercial	\$ -	\$ -
Entidades financieras	5,309	4,839
Vivienda		
Media y residencial	297	341
De interés social	322	408
Total vigente	<u>\$5,928</u>	<u>5,588</u>
<u>Cartera vencida</u>		
Comercial		
Actividad empresarial o comercial	\$ -	\$ 20
Entidades financieras	15	29
Vivienda		
Media y residencial	52	136
De interés social	92	95
Total vencida	<u>\$159</u>	<u>280</u>
Valorización	1,017	1,413

Al 31 de diciembre de 2018 y 2017, los movimientos de la cartera de crédito se integran de la siguiente forma:

	2018		2017	
	Vigente	Vencida	Total	Total
Saldo inicial	\$69,902	\$11,633	\$81,535	\$79,490
Créditos otorgados	27,801		27,801	31,879
Recuperación de créditos	(28,140)	(960)	(29,100)	(31,880)
Venta de cartera	-	(1,430)	(1,430)	(5,290)
Dación en pago	-	(2)	(2)	
Adjudicaciones	-	92	92	(57)
Quitas	(79)	(72)	(151)	(41)
Reestructuras	214	260	474	906
Renovaciones	-	1	1	23
Ejercicio GPO	-		-	-
Refinanciamiento	1	(31)	(30)	1
Traspaso a cartera vencida	(624)	624	-	-
Traspaso de cartera vencida	540	(540)	-	-
Intereses devengados	6,557	96	6,653	6,099
Castigos	-	100	100	-
Otros	56	295	351	405
Saldo final	\$76,228	\$10,066	\$86,294	\$81,535

Cartera vencida

Al 31 de diciembre de 2018 y 2017, la cartera de créditos vencida comercial y la cartera de créditos vencidos de vivienda, a partir de la fecha en que ésta fue clasificada como tal, presenta los siguientes rangos de vencimiento.

	2018	2017
<u>Cartera de créditos comercial vencida</u>		
Actividad empresarial o comercial		
De 1 a 180 días	\$32	\$55
De 181 a 365 días	11	11
De 366 días a 2 años	6	4
Más de 2 años	3,078	3,140
	<u>\$3,127</u>	<u>\$3,210</u>
Entidades financieras		
De 1 a 180 días	\$55	\$-
De 181 a 365 días	10	-
De 366 días a 2 años	-	-
Más de 2 años	1,837	1,908
Neto Deudores y Acreedores	195	202
	<u>\$2,097</u>	<u>\$2,110</u>

Créditos a la vivienda**Media residencial**

De 1 a 180 días	\$156	\$145
De 181 a 365 días	50	63
De 366 días a 2 años	70	69
Más de 2 años	673	999
	<u>\$949</u>	<u>\$1,276</u>

De interés social

De 1 a 180 días	550	\$903
De 181 a 365 días	298	330
De 366 días a 2 años	432	384
Más de 2 años	2,613	3,420
	<u>\$3,893</u>	<u>\$5,037</u>

Total cartera vencida	\$10,066	\$11,633
------------------------------	-----------------	-----------------

El importe de los intereses devengados no cobrados derivados de cartera de crédito vencida al 31 de diciembre de 2018 y 2017 fue de \$5,100 y \$4,887, respectivamente. El saldo acumulado de dichos intereses se reconoce en el rubro de intereses devengados no cobrados derivados de cartera de crédito vencida en cuentas de orden.

Al 31 de diciembre de 2018 y 2017 el importe de las líneas de crédito registradas en los compromisos crediticos en cuentas de orden ascienden a \$55,242 y \$62,984.

Concentración por entidad federativa

A continuación, se detalla el porcentaje de concentración por región de la cartera de crédito al 31 de diciembre de 2018 y 2017:

SHF Entidad Federativa	Concentración	
	Diciembre 2018	Diciembre 2017
AGUASCALIENTES	0.35%	0.41%
BAJA CALIFORNIA	2.66%	2.79%
BAJA CALIFORNIA SUR	0.59%	0.70%
CAMPECHE	0.15%	0.18%
COAHUILA	0.29%	0.34%
COLIMA	0.48%	0.09%
CHIAPAS	1.36%	1.41%
CHIHUAHUA	0.74%	0.74%
CIUDAD DE MEXICO	61.76%	61.26%
DURANGO	0.28%	0.24%
GUANAJUATO	0.60%	0.80%
GUERRERO	0.30%	0.31%
HIDALGO	0.19%	0.13%

JALISCO	1.98%	2.23%
MEXICO	3.30%	2.31%
MICHOACAN	0.22%	0.29%
MORELOS	0.14%	0.19%
NAYARIT	0.17%	0.24%
NUEVO LEON	15.07%	15.28%
OAXACA	1.63%	1.59%
PUEBLA	0.46%	0.48%
QUERETARO	0.50%	0.65%
QUINTANA ROO	2.92%	2.69%
SAN LUIS POTOSI	0.24%	0.31%
SINALOA	0.81%	1.10%
SONORA	1.41%	1.44%
TABASCO	0.40%	0.51%
TAMAULIPAS	0.29%	0.33%
TLAXCALA	0.03%	0.04%
VERACRUZ	0.51%	0.64%
YUCATAN	0.17%	0.22%
ZACATECAS	0.03%	0.04%

* La exposición no incluye intereses de la cartera dacionada

Cartera Emproblemada

La cartera emproblemada corresponde a créditos vencidos y vigentes respecto de los cuales se determina que, con base en información y hechos actuales, así como en el proceso de revisión de los créditos, existe una probabilidad considerable de que no se podrán recuperar en su totalidad, tanto su componente de principal como de intereses, conforme a los términos y condiciones pactados originalmente. En este sentido no toda la cartera vencida es clasificada como emproblemada.

Al 31 de diciembre de 2018 y 2017, la cartera emproblemada que incluye los saldos en los fideicomisos de dación en pago, se integra de la siguiente forma:

CARTERA	Cartera Emproblemada			Cartera no Emproblemada			Total
	Vigente	Vencida	Total	Vigente	Vencida	Total	
Empresarial	\$0	\$3,127	\$3,127	\$0	\$0	\$0	\$3,127
Entidades Financieras	\$0	\$1,844	\$1,844	\$70,532	\$253	\$70,785	\$72,629
Hipotecaria	\$0	\$0	\$0	\$5,696	\$4,842	\$10,538	\$10,538
Total	\$0	\$4,971	\$4,971	\$76,228	\$5,095	\$81,323	\$86,294

Diciembre 2017

CARTERA	Cartera Emproblemada			Cartera no Emproblemada			Total
	Vigente	Vencida	Total	Vigente	Vencida	Total	
Empresarial	\$ -	\$1,308	\$1,308	\$ -	\$1,903	\$1,903	\$3,211
Entidades Financieras	\$ -	\$1,844	\$1,844	\$63,593	\$266	\$63,859	\$65,703
Hipotecaria				\$6,309	\$6,313	\$12,622	\$12,622
Total	\$ -	\$3,152	\$3,152	\$69,902	\$8,482	\$78,384	\$81,536

NOTA 10 - ESTIMACIÓN PREVENTIVA

Al 31 de diciembre de 2018 y 2017, la estimación preventiva se integra como sigue:

	<u>2018</u>	<u>2017</u>
<u>Para riesgos crediticios-</u>		
Derivadas de calificación:		
Crédito a entidades financieras	\$ 776	\$ 776
Créditos individuales y comerciales	8,788	9,332
Reservas adicionales:		
Intereses devengados no cobrados de cartera vencida	33	39
 <u>Reserva Adicional</u>		
Reserva por testimonios	219	287
Préstamos a exempleados	2	3
Reserva reconocida por la CNBV (incluyen reservas de Fideicomisos de cartera en administración)	<u>1,478</u>	<u>1,371</u>
	\$ <u>11,296</u>	\$ <u>11,808</u>
 <u>Para avales otorgados-</u>		
Garantía por incumplimiento	333	498
Garantía por pago oportuno	81	91
Garantías primera pérdida	<u>106</u>	<u>106</u>
	<u>520</u>	<u>695</u>
 Estimación Preventiva para Riesgos Crediticios	<u>\$11,816</u>	<u>\$12,503</u>

La estimación preventiva adicional por testimonios faltantes corresponde a la instruida por la CNBV por la carencia de testimonios o de su inscripción del universo de créditos fideicomitados que forman parte del patrimonio de fideicomisos respecto de los cuales la Institución es titular de derechos fideicomisarios por virtud de las daciones en pago, misma que al cierre de diciembre de 2018 y 2017, ascienden a \$219 y \$287, respectivamente.

Adicionalmente y en apego a lo establecido en el criterio B-6, contenido en el Anexo 33 de la CUB, se han constituido reservas preventivas adicionales por riesgos de crédito, dado que la Institución considera que la metodología aplicable no cubre adecuadamente el nivel de riesgo de algunas contrapartes, cabe mencionar que lo anterior ha sido informado a la CNBV en tiempo y forma. Al cierre de diciembre de 2018 y 2017, presenta un saldo de \$1,478 y \$1,371, respectivamente.

A continuación, se muestra un análisis de los movimientos de la estimación preventiva para riesgos crediticios:

	<u>2018</u>	<u>2017</u>
Saldo al inicio del ejercicio	\$ 12,503	\$16,674
Estimación afectada a resultados por calificación	1,209	2,198
Liberación de reservas registradas en "Otros productos"	(421)	(723)
Aplicaciones por adjudicaciones y reestructuras	(95)	(427)
Aplicación por quitas	(38)	(180)
Venta de cartera crediticia	(1,281)	(4,917)
Garantías ejercidas	(61)	(122)
Saldo al final del ejercicio	<u>\$11,816</u>	<u>\$12,503</u>

Al 31 de diciembre de 2018 y 2017, la calificación de la cartera base para el registro de la estimación preventiva para riesgos crediticios, efectuada con base en lo establecido en el inciso h de la Nota 4, se muestra a continuación:

<u>Riesgo</u>	<u>%</u>	<u>comercial/vivienda</u>	<u>2018</u> <u>Importe</u> <u>cartera</u> <u>crediticia</u> <u>y avales</u>	<u>Reservas preventivas necesarias</u>		
				<u>Créditos y</u> <u>garantías</u> <u>comercial</u>	<u>Créditos y</u> <u>garantía a</u> <u>la vivienda</u>	<u>Total</u> <u>estimación</u> <u>preventiva</u>
A-1	61.9	0 a 0.9/0 a 0.5	\$68,827	\$ 360	\$ 7	\$ 367
A-2	9.4	0.901 a 15/0.501 a 0.75	10,420	107	3	110
B-1	3.1	1.501 a 2.0/0.751 a 1.0	3,426	57	3	60
B-2	3.5	2.001 a 2.50/1.001 a 1.50	3,917	83	5	88
B-3	6.1	2.501 a 5.0/1.501 a 2.0	6,724	195	5	200
C-1	4.6	5.001 a 10.0/2.001 a 5.0	5,122	271	15	286
C-2	0.8	10.001 a 15.5/5.001 a 10.0	888	57	42	99
D	2.6	15.501 a 45.0/10.001 a 40.0	2,857	285	330	615
E	8.0	Mayor de 45.0/40.001 a 100	8,936	4,977	3,284	8,261
	<u>100.0</u>		<u>\$111,117</u>	<u>\$6,392</u>	<u>\$3,694</u>	<u>10,086</u>
Por intereses devengados sobre créditos vencidos						33
Reservas por testimonios faltantes						219
Reserva adicional reconocida por CNBV						1,478
Total						<u>\$ 11,816</u>

Riesgo	%	comercial/vivienda	2017	Reservas preventivas necesarias		
			Importe cartera crediticia y avales	Créditos y garantías comercial	Créditos y garantía a la vivienda	Total estimación preventiva
A-1	54.4	0 a 0.9/0 a 0.5	\$56,256	\$ 277	\$ 9	\$ 286
A-2	17.4	0.901 a 15/0.501 a 0.75	17,990	178	3	181
B-1	2.6	1.501 a 2.0/0.751 a 1.0	2,725	41	4	45
B-2	4.8	2.001 a 2.50/1.001 a 1.50	4,957	102	7	109
B-3	6.8	2.501 a 5.0/1.501 a 2.0	6,976	254	8	262
C-1	1.0	5.001 a 10.0/2.001 a 5.0	1,078	57	16	73
C-2	1.4	10.001 a 15.5/5.001 a 10.0	1,445	104	44	148
D	1.7	15.501 a 45.0/10.001 a 40.0	1,704	39	384	423
E	9.9	Mayor de 45.0/40.001 a 100	10,195	5,060	4,219	9,279
	<u>100.0</u>		<u>\$103,326</u>	<u>\$6,112</u>	<u>\$4,694</u>	<u>10,806</u>
Por intereses devengados sobre créditos vencidos						39
Reservas por testimonios faltantes						287
Reserva adicional reconocida por CNBV						1,371
Total						<u>\$12,503</u>

La estimación preventiva para riesgos crediticios constituida por intereses devengados no cobrados de cartera vencida por \$33 y \$39 al 31 de diciembre de 2018 y 2017, respectivamente, corresponden al complemento para reservar el 100% del saldo de los intereses vencidos al cierre de cada uno de dichos ejercicios.

NOTA 11 - VENTA DE CARTERA

Durante el mes de agosto de 2018, se celebraron diversos contratos de cesión onerosa sobre créditos, derechos de cobro y derechos litigiosos, entre HSBC México, S.A. Institución de Banca Múltiple, Grupo Financiero HSBC, División Fiduciaria en su carácter de fiduciaria de los fideicomisos HSBC 262757, HSBC 262323 y HSBC 303623. Lo anterior derivado de la conclusión del procedimiento de enajenación por subasta pública de cinco paquetes. El procedimiento fue a solicitud de los fiduciarios y por consiguiente también de SHF y el FOVI como fideicomisarios en primer lugar.

En términos de los referidos contratos, se efectuó la cesión en favor de los cesionarios con una composición de los cinco paquetes de los tres fideicomisos por un total de 3,000 activos (2,566 para SHF y 434 para FOVI), mediante una contraprestación de \$ 211 correspondiéndole a SHF como fideicomisaria un monto de \$ 198 y a FOVI como fideicomisaria \$13.

Como resultado de estas cesiones onerosas, se obtuvo un resultado en la operación por \$50, correspondiéndole a SHF \$48 y a FOVI \$2.

Posteriormente, en noviembre de 2018, se celebró contrato de cesión de derechos litigiosos, entre Banco Invex S.A. Institución de Banca Múltiple, Invex Grupo Financiero, en su carácter de fiduciario en el fideicomiso 651. El procedimiento fue a solicitud de los fiduciarios y por consiguiente también de SHF como fideicomisario en primer lugar.

En términos del referido contrato, se efectuó la cesión en favor de los cesionarios por un total de 2 activos, mediante una contraprestación de \$ 20 que corresponde en su totalidad a SHF.

Como resultado de esta cesión onerosa, se obtuvo un resultado en la operación por \$20, correspondiéndole a SHF la totalidad del resultado.

Los efectos acumulados derivados de lo descrito en los párrafos anteriores para SHF se detallan a continuación:

<u>CONCEPTO</u>	<u>2018</u>
Efectivo recibido como contraprestación	\$ 217
Cartera Cedida	(1,430)
Estimación preventiva para riesgos crediticios de la cartera cedida	<u>1,281</u>
Resultado de la cesión onerosa de cartera de crédito	<u>\$ 68</u>

En el ejercicio del 2017, se realizó de igual forma venta de créditos y derechos litigiosos como a continuación se detalla.

Durante los meses de noviembre y diciembre de 2017, se celebraron diversos contratos de cesión onerosa sobre créditos, derechos de cobro y derechos litigiosos, entre HSBC México, S.A. Institución de Banca Múltiple, Grupo Financiero HSBC, División Fiduciaria en su carácter de fiduciaria de los fideicomisos HSBC 262757 y HSBC 262323, y Banco Invex, S.A. Institución de Banca Múltiple, Invex Grupo Financiero en su carácter de fiduciaria del fideicomiso F/1301 ambos como cedentes y por la otra parte diversos cesionarios. Lo anterior derivado de la conclusión del procedimiento de enajenación por subasta pública de cuatro paquetes. El procedimiento fue a solicitud de los fiduciarios y por consiguiente también del FOVI y SHF como fideicomisarios en primer lugar.

En términos de los referidos contratos, se efectuó la cesión en favor de los cesionarios con una composición de los cuatro paquetes de los tres fideicomisos por un total de 14,827 activos, mediante una contraprestación de \$ 921, correspondiéndole a SHF como fideicomisaria un monto de \$ 776 y a FOVI como fideicomisaria \$145.

Como resultado de estas cesiones onerosas, se obtuvo un resultado en la operación por \$484, correspondiéndole a SHF \$403 y a FOVI \$81.

Los efectos derivados de lo descrito en el párrafo anterior, se detallan a continuación:

<u>CONCEPTO</u>	<u>2017</u>
Efectivo recibido como contraprestación	\$ 776
Cartera Cedida	<u>(5,290)</u>
Estimación preventiva para riesgos crediticios de la cartera cedida	<u>4,917</u>
Resultado de la cesión onerosa de cartera de crédito	<u>\$ 403</u>

NOTA 12 - OTRAS CUENTAS POR COBRAR – NETO

Al 31 de diciembre de 2018 y 2017, las otras cuentas por cobrar se integran como sigue:

	<u>2018</u>	<u>2017</u>
Cobranza por recibir (Fideicomisos)	\$ 1,204	\$ 949
Préstamos al personal	695	621
Otras cuentas por cobrar SHF	1,061	945
Deudores por liquidación de operaciones inversiones	-	100
Deudores por liquidación de divisas	-	1,966
Cuentas por cobrar partes relacionadas, fideicomisos	65	44
Impuestos saldo a favor	<u>552</u>	<u>215</u>
Subtotal	3,577	4,840
Estimación por irrecuperabilidad o difícil cobro	(1,089)	(1,073)
Deudores por colaterales entregados en efectivo	<u>1,996</u>	<u>2,218</u>
Total cuentas por cobrar	<u>\$ 4,484</u>	<u>\$ 5,985</u>

La cobranza por recibir (Fideicomisos) corresponde a la cobranza recibida en las chequeras de SHF pendiente de aplicar en la cartera.

Los deudores por liquidación de divisas corresponden a operaciones que se pacten liquidar en fecha posterior a la concertación de la operación las cuales se liquidarán 24 y 48 horas, es decir, en los primeros días del mes de enero del año siguiente.

El monto de la estimación por irrecuperabilidad o difícil cobro, se determina de acuerdo a una evaluación de las pérdidas esperadas por deterioro de las cuentas por cobrar considerando la experiencia histórica de pérdidas crediticias, las condiciones actuales y pronósticos razonables y sustentables de los diferentes eventos futuros cuantificables que pudieran afectar el importe de los flujos de efectivo futuros por recuperar de las cuentas por cobrar.

En 2017 llegó a su vencimiento una inversión la cual se encontraba registrada en la categoría de títulos conservados al vencimiento por \$525; sin embargo, el emisor de la misma no realizó el pago correspondiente, razón por la cual se aplicó el monto del deterioro reconocido por el citado título que correspondía al 100% del monto del título.

Por lo anterior y debido a que la Institución se encuentra realizando las gestiones necesarias para el cobro del activo, se constituyó una cuenta por cobrar por el mismo monto registrado en Otras cuentas por cobrar SHF, a la cual se le determinó una estimación por irrecuperabilidad equivalente al 100%.

SHF realiza operaciones derivadas con fines de cobertura del tipo *Over the Counter (OTC)*, es decir, fuera de mercados reconocidos. SHF entrega a sus contrapartes, colateral para garantizar el cumplimiento de sus obligaciones sobre estas operaciones derivadas, de conformidad con el contrato establecido con cada una de ellas. En el caso de colateral entregado en efectivo, éste se registra en Deudores por colaterales entregados en efectivo, dentro del rubro de otras cuentas por cobrar, neto.

NOTA 13 - BIENES ADJUDICADOS – NETO

Al 31 de diciembre de 2018 y 2017, los bienes adjudicados o recibidos mediante dación en pago, se integran como sigue:

	<u>2018</u>	<u>2017</u>
Inmuebles adjudicados	\$ 2,265	\$2,320
Estimación para baja de valor	<u>(1,899)</u>	<u>(1,789)</u>
	<u>\$ 366</u>	<u>\$ 531</u>

Al 31 de diciembre de 2018 y 2017, en los Fideicomisos de Dación en Pago se hicieron adjudicaciones cuyo valor del activo que dio origen a las mismas fue igual a las estimaciones correspondientes a la fecha de adjudicación, es decir, que su valor neto en libros era cero. El valor del crédito que le dio origen a los citados bienes, así como las estimaciones correspondientes ascendieron a \$84 y \$64, respectivamente.

Al 31 de diciembre de 2018 y 2017, los movimientos de los bienes adjudicados que fueron recibidos mediante dación en pago en los fideicomisos de Dación en Pago se integraron como sigue:

	<u>2018</u>	<u>2017</u>
Bienes adjudicados al inicio del período	\$ 2,320	\$ 2,668
Estimación para baja de valor de bienes adjudicados	<u>(1,789)</u>	<u>(2,147)</u>
Bienes adjudicados, neto al inicio del periodo	<u>531</u>	<u>521</u>
<u>Movimientos del ejercicio:</u>		
Adjudicaciones y daciones del ejercicio	73	212
Incremento a la estimación para baja de valor de bienes adjudicados	(207)	(116)
Venta de bienes adjudicados	(128)	(560)
Aplicaciones a la estimación para baja de valor de bienes adjudicados por la venta de bienes adjudicados	97	474
Suma de movimientos netos del período	<u>(165)</u>	<u>10</u>
Bienes adjudicados al final del periodo		
Bienes adjudicados		
(Bienes adjudicados al inicio del periodo + Adjudicaciones y daciones del periodo- Venta de bienes adjudicados)	2,265	2,320
Estimación para baja de valor de bienes adjudicados (Estimación para baja de valor de bienes adjudicados al inicio del periodo + Incremento a la estimación preventiva para baja de valor de bienes adjudicados - Aplicaciones a la estimación para baja de valor de bienes adjudicados)	<u>(1,899)</u>	<u>(1,789)</u>
Bienes adjudicados, neto al final del periodo	<u>\$ 366</u>	<u>\$ 531</u>

Al 31 de diciembre de 2018 y 2017, se realizaron ventas de bienes adjudicados en los fideicomisos de Dación en Pago como sigue:

	<u>2018</u>	<u>2017</u>
Monto del Bien Adjudicado	\$ 128	\$ 560
Estimación para baja de valor de bienes adjudicados al momento de la venta	<u>(97)</u>	<u>(474)</u>
Valor en libros del Bien adjudicado al momento de la venta	31	86
Valor de la venta	<u>98</u>	<u>306</u>
Resultado en venta de bienes adjudicados (Valor de la venta - Valor en libros)	<u>\$ 67</u>	<u>\$ 220</u>

NOTA 14 - PROPIEDADES, MOBILIARIO Y EQUIPO – NETO

Al 31 de diciembre de 2018 y 2017, los inmuebles, mobiliario y equipo se integran como sigue:

	Tasas de depreciación %	<u>2018</u>	<u>2017</u>
Equipo de cómputo	30	\$ 7	\$ 74
Construcciones e inmuebles	5	145	145
Adaptaciones y mejoras	5	56	56
Mobiliario, maquinaria y equipo de oficina	10	64	77
Equipo de transporte	25	-	-
		<u>272</u>	<u>352</u>
Depreciación acumulada		(150)	(229)
Terrenos		21	21
		<u>\$ 143</u>	<u>\$ 144</u>

La depreciación registrada en los resultados de 2018 y 2017, asciende a \$13 y \$13, respectivamente, la cual se encuentra reconocida dentro del rubro de gastos de administración y promoción.

NOTA 15 - INVERSIONES PERMANENTES

Al 31 de diciembre de 2018 y 2017, el saldo de este rubro se integra como sigue:

	Porcentaje de participación <u>2018 como 2017</u>	<u>2018</u>	<u>2017</u>
<u>Asociadas-</u>			
HiTo, Sociedad Anónima Promotora de Inversión, S.A.P.I., de C.V (HiTo)	0.00% y 0.00%	\$ -	\$ -
Metrofinanciera, S.A.P.I. de C.V. Sofom E.N.R.	28.40% y 28.40%	412	406
Fideicomiso 258040.	31.21% y 31.21%	(7)	(7)
Fideicomiso 10770.	100.00% y 100.00%	-	207
		<u>\$405</u>	<u>\$ 606</u>

Durante el mes de marzo de 2017, SHF retiró su inversión en HiTo, Sociedad Anónima Promotora de Inversión, S.A.P.I., de C.V (HiTo)

Al 31 de diciembre de 2017, como resultado del ejercicio de garantías se obtuvieron derechos de crédito en el fideicomiso 10770.

Durante el mes de noviembre de 2018, se determinó que los derechos de crédito contenidos en el fideicomiso 10770 por \$208 correspondientes a 7,374 créditos cedidos, son considerados como cartera problemática en virtud de la nula expectativa de recuperación, tanto en su componente de capital como de intereses, lo anterior motivado por los siguientes supuestos:

- Créditos que incumplieron el pago de 6 mensualidades subsecuentes y que de manera simultánea presentaron la pérdida de relación laboral.
- Créditos que a la fecha ya vencieron su plazo de pago.
- Créditos con un promedio de morosidad de 12 pagos vencidos

Que su recuperación administrativa se vuelve inviable por lo siguiente:

- Créditos que no cuentan con garantías reales o avales
- Que el monto de los créditos otorgados en promedio es de \$0.04 con saldos promedio de \$0.035
- Créditos que se encuentran dispersos en el País.

Por lo antes expuesto, al cierre de diciembre de 2018, se determinó que el valor del fideicomiso 10770 está totalmente deteriorado, con base en los indicios citados en los párrafos anteriores y por el grado de incertidumbre de la obtención de flujos, el valor de recuperación es de cero. Por lo que el valor de la inversión permanente de este fideicomiso al cierre de diciembre de 2018 es \$0.

NOTA 16 - IMPUESTOS DIFERIDOS, NETO

El activo (pasivo) por impuestos diferidos al 31 de diciembre de 2018 y 2017, se compone de las siguientes partidas:

	2018		2017	
	BASE	ISR	BASE	ISR
Porción de valuación efectiva de instrumentos de cobertura	(\$2,247)	(\$674)	(\$959)	(\$288)
Excedente de reservas preventivas globales	-	-	-	-
Pérdida por valuación de títulos para negociar	487	146	308	93
Reserva por deterioro de títulos conservados al vencimiento	4,176	1,253	4,339	1,302
Provisiones no deducibles	377	113	405	121
Pérdidas fiscales	288	86	456	137
Valorización devengada no pagada de swaps en Udis	5,434	1,630	5,083	1,525
Otras partidas temporales	215	65	134	39
Activo (Pasivo) diferido Neto:	\$8,730	\$2,619	\$9,766	\$2,929

La afectación de impuestos diferidos netos al 31 de diciembre de 2018 y 2017, en el rubro de resultado por valuación de instrumentos de cobertura de flujos de efectivo en el capital contable fue de \$674 y \$288, respectivamente, y por la valuación de la reserva de riesgo en curso fue de \$12 y \$15, respectivamente.

Asimismo, al 31 de diciembre de 2018 y 2017, se mantuvieron pérdidas fiscales acumuladas pendientes de amortizar correspondientes a la subsidiaria Seguros de Crédito a la Vivienda SHF, S.A. de C.V. por un total de \$288 y \$456; respectivamente, para efectos fiscales las subsidiarias no consolidan.

El derecho a amortizar las pérdidas fiscales contra utilidades futuras para el cierre del ejercicio del 2018, caduca como se muestra a continuación:

<u>Entidad</u>	<u>Año de la pérdida</u>	<u>Importe Actualizado</u>	<u>Año de Caducidad</u>
SCV	2013	135	2023
SCV	2015	153	2025
		<u>288</u>	

NOTA 17 - OTROS ACTIVOS

Al 31 de diciembre de 2018 y 2017, el saldo de este rubro se integra como sigue:

	<u>2018</u>	<u>2017</u>
Cargos diferidos, pagos anticipados e intangibles:		
Saldo de pagos provisionales	\$ -	\$ 113
Otros	<u>9</u>	<u>6</u>
	<u>9</u>	<u>119</u>
Otros activos a corto y largo plazo:		
Beneficios a los empleados, neto:		
Por obligaciones actuariales	\$ -	\$ 7
Por obligaciones definidas	<u>-</u>	<u>71</u>
	<u>9</u>	<u>78</u>
	<u>\$ 9</u>	<u>\$ 197</u>

NOTA 18 - CAPTACIÓN TRADICIONAL

Al 31 de diciembre de 2018 y 2017, el saldo de depósitos a plazo se integra como sigue:

	<u>2018</u>	<u>2017</u>
Corto plazo-		
Pagarés con rendimiento liquidable al vencimiento	\$ 26,244	\$ 17,383
Certificados de depósito	-	14,078
Certificados bursátiles	164	1,080
Préstamo especial de ahorro y fondo de ahorro	605	573
Intereses y comisiones, neto	<u>281</u>	<u>180</u>
	<u>27,294</u>	<u>33,294</u>

Largo plazo-		
Certificados de depósito	3,413	3,788
Certificados bursátiles	13,877	6,954
Intereses y comisiones, neto	<u>(10)</u>	<u>(14)</u>
	<u>17,280</u>	<u>10,728</u>
Total captación tradicional	<u>\$ 44,574</u>	<u>\$ 44,022</u>

El 5 de marzo de 2018, SHF emitió a través de Oferta Pública y en formato de vasos comunicantes, Certificados Bursátiles de Banca de Desarrollo "CEBURES" (tipo de valor CD) por un monto total de \$7,000 en tasa flotante a plazos de 3 y 5 años, como sigue:

- a) En el plazo de 3 años se colocaron un total de \$2,575 a una tasa flotante de TIIE de 28 días menos seis puntos base.
- b) En el plazo de 5 años se colocaron un total de \$4,425 a una tasa flotante de TIIE de 28 días menos un punto base.

El 31 de julio de 2017, Sociedad Hipotecaria Federal S.N.C. I.B.D. realizó la emisión de Certificados Bursátiles de Banca de Desarrollo "CEBURES" (tipo valor CD) quirografarios en formato de vasos comunicantes por un monto de \$ 5,000 a tasa flotante, como sigue:

- a) A plazo de 3 años (fecha de vencimiento 27 de julio de 2020), se colocaron un total de \$3,080 a una tasa flotante de TIIE28 menos 2 puntos base.
- b) A plazo de 5 años (fecha de vencimiento 25 de julio de 2022), se colocaron un total de \$1,920 a una tasa flotante de TIIE28.

Al 31 de diciembre del 2018, los certificados de depósito bancario de dinero a plazo se integran por emisiones denominadas en pesos a tasa fija y en UDIS a tasa fija. Por su parte, los certificados bursátiles de banca de desarrollo de largo plazo se integran en pesos a tasa variable y en UDIS a tasa fija. Por último, los pagarés con rendimiento liquidable al vencimiento se denominan en pesos a tasa fija.

Mientras que, al 31 de diciembre de 2017, los certificados de depósito bancario de dinero a plazo se integran por emisiones denominadas en pesos y en UDIS; y los certificados bursátiles de banca de desarrollo de largo plazo se integran en pesos a tasa variable; y, por último, los pagarés con rendimiento liquidable al vencimiento se denominan en pesos.

A continuación, se detallan los vencimientos al 31 de diciembre del 2018 y 2017:

	2018	2017
Certificados de depósito bancario de dinero a plazo denominados en UDIS	442 y 3,003 días	58 y 3,368 días
Certificados de depósito bancario de dinero a plazo denominados en pesos	416 y 2,110 días	17 y 2,475 días
Certificados bursátiles denominados en UDIS	3,560 días	165 y 3,925 días
Certificados bursátiles de banca de desarrollo denominados en pesos	574 y 1,519 días	939 y 1,667 días
Pagarés con rendimiento liquidable al vencimiento	2 y 353 días	2 y 352 días

Al 31 de diciembre de 2018, las emisiones en pesos de los certificados de depósito bancario de dinero a plazo devengaron intereses a una tasa promedio anual de 6.2550% (7.2671% en 2017), mientras que las emisiones de los certificados de depósito bancario de dinero a plazo en UDIS devengaron intereses a una tasa promedio anual de 3.6663% (3.3773% en 2017).

Por su parte los certificados bursátiles segregables y amortizables en UDIS devengaron intereses a una tasa promedio anual de 4.7% (4.6% en 2017) y los de pesos devengaron intereses a una tasa promedio anual de 8.3225% (7.4477% en 2017); finalmente, los pagarés con rendimiento liquidable al vencimiento denominadas en pesos devengaron intereses a una tasa promedio anual de 8.3498% (7.4630% en 2017).

Al 31 de diciembre de 2018 y 2017, la Institución cuenta con la autorización de la CNBV para realizar la inscripción preventiva de sus emisiones en la sección de valores del Registro Nacional de Valores bajo la modalidad de genérica.

Es importante mencionar que, al 31 de diciembre de 2018 y 2017, la Institución no realizó redención anticipada de títulos de crédito emitidos, y no se llevó a cabo el registro en ningún listado de valores.

NOTA 19 - PRÉSTAMOS INTERBANCARIOS Y DE OTROS ORGANISMOS

Al 31 diciembre de 2018 y 2017, el saldo de los préstamos interbancarios y de otros organismos se integra como sigue:

Préstamos	2018			2017		
	Plazo		Total	Plazo		Total
	Corto	Largo		Corto	Largo	
Exigibilidad Inmediata Call Money	\$1,807	\$ -	\$1,807	\$250	\$ -	\$250
Subtotal	\$1,807	-	\$1,807	\$250	-	\$250
Banco de México (OMA*)	1,201	-	1,201	-	-	-
Call Money						
Banca Múltiple	-	-	-	-	-	-
Banca de Desarrollo	99	-	99	-	-	-
De Otros Organismos	2,821	29,316	32,137	1,791	31,198	32,989
Como Agente del Gobierno Federal	58	359	417	56	393	449
Gobierno Federal	164	1,040	1,204	158	1,133	1,291
Subtotal	4,343	30,715	35,058	2,005	32,724	34,729
Total	\$6,150	\$30,715	\$36,865	\$2,255	\$32,724	\$34,979

* Operaciones de mercado abierto en el Banco de México.

- a) Al 31 de diciembre de 2018 y 2017, los préstamos de Exigibilidad Inmediata, la operación con Banco de México (OMA) y Call Money (Banca Múltiple y Banca de Desarrollo) se integran como sigue:

2018

Tipo de préstamo	Millones de dólares Capital	Millones de pesos			Tasa	Plazo (días)
		Capital	Interés	Total		
Call Money Exigibilidad Inmediata	10	\$196	\$ -	\$196	2.37%	4
	30	590	-	590	2.50%	3
	32	629	-	629	2.49%	2
	20	392	-	392	2.50%	2
Subtotal	92	1,807	-	1,807		

OMA	-	1,200	1	1,201	8.31%	18
Call Money Banca de Desarrollo	5	99	-	99	2.78%	86
Subtotal	5	1,299	1	1,300		
Total	97	\$3,106	\$ 1	\$3,107		

2017

Tipo de préstamo	Millones de dólares Capital	Millones de pesos			Tasa	Plazo (días)
		Capital	Interés	Total		
Call Money Exigibilidad Inmediata	13	\$250	\$ -	\$250	1.42%	3
Subtotal	13	250	-	250		
Total	13	\$250	\$ -	\$250		

- b) Al 31 de diciembre de 2018 y 2017, los préstamos con Otros Organismos (Multi-Bilaterales), corresponden principalmente a préstamos celebrados con el Banco Interamericano de Desarrollo (BID), el Banco Internacional de Reconstrucción y Fomento (BIRF), así como el Banco de Desarrollo Alemán KfW, los cuales se integran como sigue:

<u>CORTO PLAZO</u>		<u>2018</u>	<u>2017</u>
Banco Interamericano de Reconstrucción y Fomento (BIRF)	(1)	\$625	\$621
Banco Interamericano de Desarrollo (BID)	(2)	1,775	1,170
Banco de Desarrollo Alemán KfW	(3)	421	-
Total		2,821	1,791
 <u>LARGO PLAZO</u>		 <u>2018</u>	 <u>2017</u>
Banco Interamericano de Reconstrucción y Fomento (BIRF)	(1)	\$10,266	\$10,823
Banco Interamericano de Desarrollo (BID)	(2)	14,856	17,178
Banco de Desarrollo Alemán KfW	(3)	4,194	3,197
Total		29,316	31,198
 SUMA DE CORTO Y LARGO PLAZO		 \$32,137	 \$32,989

1. Banco Internacional de Reconstrucción y Fomento (BIRF)

El saldo del citado préstamo corresponde únicamente al préstamo BIRF-7614-MX/ME el cual tuvo como objeto fortalecer la capacidad financiera y técnica de SHF para cumplir con su misión de desarrollar el mercado de financiamiento a la vivienda, con énfasis en los sectores de bajos ingresos. En noviembre de 2008, se firmó dicho préstamo con el Banco Internacional

de Reconstrucción y Fomento (BIRF) por 1,010 millones de dólares, a un plazo de 30 años con 5 años de gracia con pagos de principal y fechas de pago semestrales.

Al 31 de diciembre de 2018 y 2017, se han ejercido 1,005 millones de dólares, de los cuales 3 millones de dólares corresponden a la comisión inicial financiada, 1 millón de dólares se dispuso en su moneda origen y el resto fue convertido a pesos con el Organismo para eliminar el riesgo de tipo de cambio y tasa. De este préstamo se cancelaron 5 millones de dólares.

Número de Crédito	Fecha de Inicio	Fecha de Vencimiento	2018			Moneda Origen	Tasa	2017
			Capital	Interés	Total			Total
<u>CORTO PLAZO</u>								
BIRF 7614-M	04-dic-08	01-jun-38	\$556	\$68	\$624	Pesos	7.57%	\$620
BIRF 7614-ME	22-dic-10	01-jun-38	1	-	1	Dólares	2.94%	1
Total			\$557	\$68	\$625			\$621
<u>LARGO PLAZO</u>								
BIRF 7614-M	04-dic-08	01-jun-38	\$10,283	(\$30)	\$10,253	Pesos	7.57%	\$10,809
BIRF 7614-ME	04-dic-08	01-jun-38	13	-	13	Dólares	2.94%	14
Total			\$10,296	(\$30)	\$10,266			\$10,823
SUMA DE CORTO Y LARGO PLAZO			\$10,853	\$38	\$10,891			\$11,444

2. Banco Interamericano de Desarrollo (BID)

En febrero de 2009, SHF firmó un Convenio de Línea de Crédito Condicional para Proyectos de Inversión (CCLIP) con el BID por un total de 2,500 millones de dólares, destinada a financiar programas individuales dirigidos a promover el desarrollo de mercados hipotecarios eficientes e inclusivos en México y consolidar y desarrollar los mercados hipotecarios primario y secundario; así como asistencia técnica que le permita cumplir con la misión que le fija su Ley Orgánica.

Al amparo de esta Línea de Crédito Condicional, se han dispuesto los préstamos BID 2067/OC-ME, BID 2173/OC-ME, BID 2760/OC-ME y BID 2896/OC-ME, los cuales tuvieron por objeto promover el Desarrollo de Mercados Hipotecarios Eficientes e Inclusivos en México.

En junio 2017, se dispuso en su totalidad el préstamo 3597/OC-ME con el BID, para financiar el Sexto Programa Global de Crédito para el Desarrollo de Mercados Hipotecarios, destinado a desarrollar proyectos de vivienda sustentable en renta, bajo el amparo de la Línea de Crédito CCLIP.

En junio 2017, igualmente al amparo de esta Línea de Crédito Condicional, se dispuso el préstamo 3597/OC-M, para financiar el Sexto Programa Global de Crédito para el Desarrollo de Mercados Hipotecarios, destinado a desarrollar proyectos de vivienda sustentable en renta.

SHF, desarrolló conjuntamente con el Banco de Desarrollo Alemán KfW y BID, el Programa de Cooperación Financiera para la oferta de vivienda sustentable en México (EcoCasa) el cual se financió con los préstamos 2897/TC-ME (*Clean Technology Fund*) y el préstamo KfW 26160.

Número de Crédito	Fecha de Inicio	Fecha de Vencimiento	2018			Moneda Origen	Tasa	2017
			Capital	Interés	Total			Total
<u>CORTO PLAZO</u>								
BID 2067/OC-ME	18-mar-09	17-ene-33	\$510	\$130	\$640	Udis/Pesos	8.25%	\$634
BID 2173/OC-ME	15-oct-09	14-abr-33	364	90	454	Pesos	8.16%	519
BID 2760/OC-ME-1	14-mar-13	15-jun-37	129	5	134	Pesos	5.20%	6
BID 2896/OC-ME	02-dic-13	17-12-18	-	-	-	Pesos	-	2
BID 3597/OC-ME	23-jun-17	15-abr-42	537	10	547	Pesos	8.74%	9
Total			\$1,540	\$235	\$1,775			\$1,170
<u>LARGO PLAZO</u>								
BID 2067/OC-ME	18-mar-09	17-ene-33	\$6,763	\$ -	\$6,763	Udis/Pesos	8.25%	\$7,273
BID 2173/OC-ME	15-oct-09	14-abr-33	4,822	-	4,822	Pesos	8.16%	5,186
BID 2897/TC-ME	23-dic-12	15-dic-32	973	-	973	Dólares	0.75%	974
BID 2760/OC-ME-1	14-mar-13	15-jun-37	2,298	-	2,298	Pesos	5.20%	2,557
BID 2896/OC-ME	02-dic-13	17-12-18	-	-	-	Pesos	-	650
BID 3597/OC-ME	23-jun-17	15-abr-42	-	-	-	Pesos	8.74%	538
Total			\$14,856	-	\$14,856			\$17,178
SUMA DE CORTO Y LARGO PLAZO			\$16,396	\$235	\$16,631			\$18,348

3. Banco de Desarrollo Alemán KfW

A finales de 2013, se realizó la última disposición del préstamo KfW 26160, para la ejecución del proyecto ECO CASA, en el cuál intervino el Banco Interamericano de Desarrollo y el Banco de Desarrollo Alemán (KfW), esta línea está acompañada de un Programa de Cooperación Técnica No Rembolsable por parte del Fondo Latinoamericano de Inversión de la Comisión Europea para promover proyectos de viviendas cero emisiones de gases efecto invernadero.

El 7 de octubre de 2016, se dispuso la totalidad del préstamo KFW 27826 (57 millones de dólares), con el propósito de continuar con la ejecución del Programa EcoCasa y se adicionan en este nuevo préstamo, proyectos de vivienda sustentable en renta (EcoCasa II).

El 23 de marzo de 2018, se dispuso del préstamo KFW 28582 (82 millones de dólares), se adicionan en este nuevo préstamo, proyectos de vivienda sustentable en renta (EcoCasa III).

Al 31 de diciembre de 2018 y 2017, los préstamos con el Banco de Desarrollo Alemán KFW, se integran como sigue:

Número de Crédito	Fecha de Inicio	Fecha de Vencimiento	2018			Moneda Origen	Tasa	2017
			Capital	Interés	Total			Total
<u>CORTO PLAZO</u>								
KFW 26160	03-dic-13	30-jun-23	\$415	\$ -	\$415	Dólares	1.95%	-
KFW 27826	07-oct-16	30-jun-26	-	-	-	Dólares	1.70%	-
KFW 28582	23-mar-18	15-may-30	-	6	6	Dólares	2.72%	-
Total			\$415	\$ 6	\$421			-
<u>LARGO PLAZO</u>								
KFW 26160	03-dic-13	30-jun-23	\$1,452	\$ -	\$1,452	Dólares	1.95%	\$2,075
KFW 27826	07-oct-16	30-jun-26	1,121	-	1,121	Dólares	1.70%	1,122
KFW 28582	23-mar-18	15-may-30	1,621	-	1,621	Dólares	2.72%	-
Total			\$4,194	\$ -	\$4,194			\$3,197
SUMA DE CORTO Y LARGO PLAZO			\$4,609	\$ 6	\$4,615			\$3,197

c) Los Préstamos como Agente del Gobierno Federal, al 31 de diciembre de 2018 y 2017, se integran como sigue:

Número de Crédito	Fecha de Inicio	Fecha de Vencimiento	2018			Moneda Origen	Tasa	2017
			Capital	Interés	Total			Total
<u>CORTO PLAZO</u>								
BIRF 7261-ME	26-jun-06	15-sep-19	\$ 2	\$ -	\$ 2	Dólares	3.03%	\$2
BID 1298/OC-ME	26-oct-06	07-sep-26	51	5	56	Udis	3.64%	54
Total			\$53	\$ 5	\$58			\$56

LARGO PLAZO

BIRF 7261-ME	26-jun-06	15-sep-19	\$ -	\$ -	\$ -	Dólares	3.03%	\$2
BID 1298/OC-ME	26-oct-06	07-sep-26	359	-	359	Udis	3.64%	391
Total			\$359	-	\$359			\$393
SUMA DE CORTO Y LARGO PLAZO			\$412	\$ 5	\$417			\$449

d) El Préstamo del BID 1298/OC-ME del Gobierno Federal, se originó como consecuencia del prepago de la SHCP al BID, donde se trasfiere para SHF la obligación de pago del saldo insoluto de este préstamo al Gobierno Federal; asimismo, prevalecen las condiciones contractuales del préstamo original con el BID. Al 31 de diciembre de 2018 y 2017, se integran como sigue:

Número de Crédito	Fecha de Inicio	Fecha de Vencimiento	2018			Moneda Origen	Tasa	2017
			Capital	Interés	Total			Total
CORTO PLAZO								
SHCP- BID 1298/OC-ME	06-sep-06	07-sep-26	\$149	\$15	\$164	Udis	4.04%	\$158
LARGO PLAZO								
SHCP- BID 1298/OC-ME	06-sep-06	07-sep-26	1,040	-	1,040	Udis	4.04%	1,133
SUMA DE CORTO Y LARGO PLAZO			\$1,189	\$15	\$1,204			\$1,291

En la presente Nota, cuando nos referimos a Moneda Origen "Dólares" corresponde a dólares americanos.

Al 31 de diciembre de 2018 y 2017, se ha dispuesto de todos los préstamos de los Organismos Multilaterales y Bilaterales firmados hasta el momento.

NOTA 20 –DERIVADOS

Al 31 de diciembre de 2018 y 2017, los derivados que tiene contratados SHF son de cobertura de flujos de efectivo y de negociación.

Derivados de cobertura de flujos de efectivo

Al 31 de diciembre de 2018 y 2017, los derivados de cobertura de flujos de efectivo, se integran como sigue:

	2018	2017
Derivados de cobertura de flujo de efectivo: Saldo neto deudor	\$ 2,990	\$ 2,617
Derivados de cobertura de flujo de efectivo: Saldo neto acreedor	\$ (5,072)	\$ (5,604)
Posición neta en Derivados de Cobertura	<u>\$ (2,082)</u>	<u>\$(2,987)</u>

2018**Valor razonable**

<u>Posición primaria cubierta</u>	<u>Monto nacional</u>	<u>Parte activa</u>	<u>Parte pasiva</u>	<u>Posición neta</u>
Cartera de crédito – UDIS *	\$ 3,200	\$3,115	\$(4,492)	\$(1,377)
Cartera de crédito - Pesos	3,899	3,903	(4,098)	(195)
Pasivos - Dólares	5,582	5,342	(4,343)	999
Pasivos - Pesos	38,549	<u>38,659</u>	<u>(40,168)</u>	<u>(1,509)</u>
Saldo acreedor		<u>\$51,019</u>	<u>\$(53,101)</u>	<u>\$(2,082)</u>

2017**Valor razonable**

<u>Posición primaria cubierta</u>	<u>Monto nacional</u>	<u>Parte activa</u>	<u>Parte pasiva</u>	<u>Posición neta</u>
Cartera de crédito – UDIS *	\$ 3,200	\$3,094	\$(4,514)	\$(1,420)
Cartera de crédito - Pesos	3,899	3,903	(4,073)	(170)
Pasivos - Dólares	4,171	3,984	(2,926)	1,058
Pasivos - Pesos	40,825	<u>40,021</u>	<u>(42,476)</u>	<u>(2,455)</u>
Saldo acreedor		<u>\$51,002</u>	<u>\$(53,989)</u>	<u>\$(2,987)</u>

*Udis valorizadas a Pesos

Derivados de negociación

Al 31 de diciembre de 2018 y 2017, los derivados de negociación se integran como sigue:

2018

<u>Contraparte</u>	<u>Subyacente</u>	<u>Monto nacional</u>	<u>Parte activa</u>	<u>Parte pasiva</u>	<u>Posición neta</u>
Intermediarios financieros	Salarios mínimos/UDI	566 millones de UDI	\$ 4,219	\$ (4,127)	\$ 92
FOVI	UDI/Salarios mínimos	566 millones de UDI	(4,219)	4,127	(92)
Intermediarios financieros	UDI/Pesos crecientes	4,470 millones de UDI	25,729	(25,636)	93
FOVI Intermediarios	Pesos Crecientes/UDI	4,470 millones de UDI	<u>(25,729)</u>	<u>25,636</u>	<u>(93)</u>

Financieros	Pesos /Pesos	5,848 millones de pesos	1,056	(1,061)	(5)
Saldo			<u>\$1,056</u>	<u>\$(1,061)</u>	<u>(5)</u>

2017

<u>Contraparte</u>	<u>Subyacente</u>	<u>Monto</u> <u>nocional</u>	<u>Parte</u> <u>activa</u>	<u>Parte</u> <u>pasiva</u>	<u>Posición</u> <u>neta</u>
Intermediarios financieros	Salarios mínimos/UDI	1,041 millones de UDI	\$ 5,107	\$ (4,988)	\$ 119
FOVI	UDI/Salarios mínimos	1,041 millones de UDI	(5,107)	4,988	(119)
Intermediarios financieros	UDI/Pesos crecientes	4,906 millones de UDI	24,155	(24,151)	4
FOVI	Pesos Crecientes/UDI	4,906 millones de UDI	<u>(24,155)</u>	<u>24,151</u>	<u>(4)</u>
Intermediarios Financieros	Pesos /Pesos	3,462 millones de pesos	3,455	(3,455)	-
Saldo			<u>\$3,455</u>	<u>\$(3,455)</u>	-

Los derivados de cobertura de flujo de efectivo vigentes al 31 de diciembre del 2018 y 2017, tienen vencimiento entre los años entre los años 2019 y 2039, y 2018 y 2036, respectivamente; y los derivados de negociación 2019 y 2034, y 2018 y 2036, respectivamente.

Al 31 de diciembre de 2018 y 2017, los saldos en la cuenta de capital contable resultado por valuación de instrumentos de cobertura de flujo de efectivo, se integran como sigue:

	<u>2018</u>	<u>2017</u>
Efecto de valuación de derivados de cobertura de flujos (porción efectiva)	\$ 2,302	\$ 1,006
Efecto de valuación de derivados de cobertura de flujos (porción inefectiva)	(56)	(44)
Impuestos diferidos	(674)	(288)
Incremento por actualización	<u>(32)</u>	<u>(32)</u>
	<u>\$ 1,540</u>	<u>\$ 640</u>

Las operaciones de derivados de cobertura de flujo de efectivo pactadas en 2018 y 2017, tienen el objetivo mitigar la variabilidad de los flujos de efectivo de activos y pasivos contratados a diferentes tasas (fija versus variable o viceversa) o que estén denominados en monedas distintas o que tengan diferente duración. Estas operaciones comprenden swaps de tasa de interés en

pesos y swaps de tipo de cambio. La naturaleza de los riesgos que están cubriendo son los de tasa de interés y de tipo de cambio.

Asimismo, los periodos en que se espera que los flujos de efectivo ocurran y afecten resultados pueden variar. Para los pasivos a tasa fija de corto plazo (riesgo de refinanciamiento), la periodicidad puede ser de un día a un año, mientras que para los pasivos de tasa flotante la periodicidad es mensual, trimestral o semestral.

Al 31 de diciembre de 2018 y 2017, los derivados de cobertura de flujo de efectivo cumplen con el criterio de efectividad, por lo que se mantiene el registro de contabilidad de cobertura. La porción efectiva de los efectos de valuación a valor razonable del derivado se reconoce en el capital contable neto de impuestos diferidos en la cuenta de resultados por valuación de instrumentos de cobertura de flujo de efectivo por \$1,540 y \$640, respectivamente.

Al 31 de diciembre de 2018 y 2017, la porción inefectiva de los efectos de valuación a valor razonable de los derivados de cobertura que se registra directamente en los resultados del ejercicio presenta los importes de \$11 y \$1, respectivamente.

Como se describió en el inciso g de la Nota 4 la valuación a valor razonable reconocida es un monto temporal generado por las condiciones de mercado a la fecha, y representa las pérdidas potenciales, no realizadas, que se podrían materializar a medida que se realicen los intercambios futuros de flujo.

Al 31 de diciembre de 2018 y 2017, las posiciones deudoras y las posiciones acreedoras corresponden en su mayoría a la valuación de los instrumentos derivados de cobertura de flujos de efectivo, la cual, en la medida en que transcurra el tiempo y hasta el vencimiento, tenderá a ser cero.

Al cierre de 2018 y 2017, SHF otorgó como colateral títulos gubernamentales (Bondes LD) en garantía por pasivos de operaciones derivadas con un valor razonable de \$1,412 y \$1,850, respectivamente, mismos que se registran en inversiones en valores en la categoría de títulos para negociar como restringidos, como se describe en la Nota 7.

Por riesgo de crédito para cada tipo de derivado

El monto que mejor representa la exposición máxima al riesgo de crédito al 31 de diciembre de 2018 y 2017, sin tomar en cuenta algún colateral recibido u otro tipo de mejora crediticia es el siguiente:

	<u>Dic 2018</u>	<u>Dic 2017</u>
	Exposición	Exposición
Cobertura =	2,990	2,617
Negociación =	1,056	727
Derivados =	4,046	3,341

**Cifras en millones*

SHF tiene firmados contratos globales para otorgar o recibir garantías respecto de operaciones financieras derivadas con un fideicomiso público y con todas las instituciones de crédito nacionales y los bancos extranjeros con los que mantiene vigentes operaciones de este tipo.

Acreeedores por colaterales recibidos en efectivo

De conformidad con lo estipulado en dichos contratos, al 31 de diciembre de 2018 y 2017, se tienen saldos de colaterales recibidos en efectivo que asciende a \$1,669 y \$1,534, respectivamente.

NOTA 21 - ACREEDORES DIVERSOS Y OTRAS CUENTAS POR PAGAR

Al 31 de diciembre de 2018 y 2017, el saldo de este rubro se integra como sigue:

	<u>2018</u>	<u>2017</u>
Controversias judiciales	\$ 5	\$ 56
Divisas por entregar	-	1,966
Cuentas por pagar de fideicomisos de cartera	2,161	1,885
Otros pasivos (principalmente provisiones de gastos y operaciones fechas valor de inversiones)	<u>720</u>	<u>612</u>
	<u>\$2,886</u>	<u>\$ 4,519</u>

Las divisas por entregar corresponden a operaciones que se pacten liquidar en fecha posterior a la concertación de la operación las cuales se liquidarán 24 y 48 horas, es decir, en los primeros días del mes de enero del año siguiente.

Cuentas por pagar de fideicomisos de cartera: Las cuentas por pagar de los Fideicomisos de cartera en administración corresponden en su mayoría a cobranza recibida en las chequeras de los Fideicomisos pendiente de aplicar.

NOTA 22 - BENEFICIOS A LOS EMPLEADOS

SHF considerando el costo neto del período (CNP) crea un fondo que cubra el pasivo neto proyectado por prima de antigüedad, pensiones, gastos médicos y otras prestaciones al retiro a medida que se devengan, de acuerdo con cálculos actuariales efectuados por peritos independientes, por lo que provisiona el pasivo que a valor presente cubrirá la obligación por beneficios definidos a la fecha estimada de retiro del conjunto de empleados que laboran en SHF.

El monto de los pasivos laborales se determina con base en cálculos actuariales efectuados por un actuario independiente, el cual utiliza el método de crédito unitario proyectado señalado en la NIF D-3 "Beneficios a los empleados".

Al 31 de diciembre de 2018 y 2017, en SHF el período de amortización de las variaciones en supuestos es de 10 y 10 años, respectivamente, para el plan de pensiones por jubilación, de primas de antigüedad y de gastos médicos a jubilados con base en la vida laboral promedio remanente.

Las tasas utilizadas en los supuestos del cálculo actuarial para:

	<u>2018</u>	<u>2017</u>
	%	%
Tasa de descuento*	9.30	8.10
Tasa de rendimiento esperado de los activos*	9.30	8.10
Tasa de incremento de salarios*	4.00	5.80
Tasa de variación en costos de atención médica*	9.40	8.16

*Tasas anuales nominales.

Al 31 de diciembre de 2018 y 2017, los valores presentes de las obligaciones laborales derivadas de los planes de beneficios definidos se muestran como sigue:

	<u>2018</u>	<u>2017</u>
Obligación por beneficios definidos	\$(1,515)	\$(1,425)
Valor razonable de los activos del plan	<u>1,356</u>	<u>1,432</u>
Situación del fondo	159	7
Partidas pendientes de amortizar:		
Pérdidas (Ganancias) actuariales	-	-
Activo neto proyectado	<u>\$ 159</u>	<u>\$ 7</u>
Aportaciones al fondo	<u>4</u>	<u>19</u>

El costo neto del período se integra como sigue:

	<u>2018</u>	<u>2017</u>
Costo laboral de servicios del período	\$ 35	\$ 32
Costo financiero	111	106
Amortización del Costo Laboral del Servicio Pasado	-	-
Amortización de las ganancias y pérdidas actuariales	-	-
Menos: Rendimiento de los activos del fondo	<u>(124)</u>	<u>(124)</u>
Costo neto del período	<u>\$ 22</u>	<u>\$ 14</u>

Las aportaciones al plan durante el período anual de 2018 y 2017, ascienden a \$4 y \$19, respectivamente.

Los activos del plan se clasifican como sigue:

	<u>2018</u>	<u>2017</u>
Inversiones en valores	\$1,439	\$1,410
Inversiones en acciones	<u>164</u>	<u>200</u>
Saldo final de los activos del plan	<u>\$1,603</u>	<u>\$1,610</u>

A continuación, se presenta el efecto de variación (+/- 1 punto porcentual) en costos de atención médica:

	Incremento de un punto a la tasa del costo de otros beneficios, sin cambio en los demás supuestos:		Disminución de un punto a la tasa del costo de otros beneficios, sin cambio en los demás supuestos:
		<u>2018</u>	
	<u>+ 1.0 %</u>	<u>Actuales</u>	<u>- 1.0 %</u>
Tasa de variación en costos de atención médica.	10.30	9.30	8.30
Suma de los componentes del costo de los servicios del periodo actual y del costo financiero del costo médico periódico al retiro neto; y	\$45	\$49	\$53
Las obligaciones acumuladas por beneficios al retiro derivadas de costos de atención médica.	\$371	\$439	\$507
		<u>2017</u>	
	<u>+ 1.0 %</u>	<u>Actuales</u>	<u>- 1.0 %</u>
Tasa de variación en costos de atención médica.	9.10	8.10	7.10
Suma de los componentes del costo de los servicios del periodo actual y del costo financiero del costo médico periódico al retiro neto; y	\$33	\$31	\$31
Las obligaciones acumuladas por beneficios al retiro derivadas de costos de atención médica.	\$359	\$306	\$277
	Incremento de un punto a la tasa del costo de otros beneficios, sin cambio en los demás supuestos:		Disminución de un punto a la tasa del costo de otros beneficios, sin cambio en los demás supuestos:

Los montos correspondientes al período anual inmediato anterior y a los cuatro períodos precedentes, corresponden a:

<u>Información histórica</u>	<u>2018</u>	<u>2017</u>	<u>2016</u>	<u>2015</u>	<u>2014</u>
Obligaciones por beneficios definidos (OBD)	\$(1,479)	\$(1,374)	\$(1,269)	\$(1,172)	\$(1,148)
Activos del Plan	<u>1,603</u>	<u>1,610</u>	<u>1,514</u>	<u>1,472</u>	<u>1,521</u>
Situación del Plan	124	236	245	300	373
Ajustes por experiencia					
Obligaciones por beneficios definidos (OBD)	67	69	31	3	115
Activos del Plan	(119)	(14)	0.5	(96)	(61)

Adicionalmente, SHF cuenta con un plan de pensiones de aportación definida, el cual consiste en que se entregan montos de efectivo preestablecidos a un fondo de inversión determinado, en los que los beneficios de los trabajadores consistirán en la suma de dichas aportaciones más o menos las ganancias o pérdidas en la administración de tales fondos.

Al 31 de diciembre de 2018 y 2017, el plan de aportaciones definidas en SHF tiene un saldo de obligaciones de \$1,304 y \$1,280, respectivamente; el saldo de las inversiones del plan asciende a \$1,147 y \$1,180, respectivamente.

NOTA 23- IMPUESTOS A LA UTILIDAD

Al 31 de diciembre de 2018 y 2017, el resultado fiscal, así como su impuesto causado fue de:

	<u>2018</u>	<u>2017</u>
Utilidad fiscal de SHF	\$1,501	842
Menos		
Amortización de pérdidas fiscales de SHF	-	(109)
Resultado fiscal de SHF	1,501	733
Tasa ISR	<u>30%</u>	<u>30%</u>
Impuesto a la utilidad causado de SHF	450	220
Menos		
Pagos provisionales	<u>(90)</u>	<u>(333)</u>
Impuesto a la utilidad por pagar (a favor) de SHF	360	(113)
Impuesto a la utilidad por pagar de Xterna	-	(2)
Impuesto a la utilidad por pagar de SCV-SHF	-	-
Impuestos por pagar (a favor)	<u>\$ 360</u>	<u>\$ (115)</u>

Cabe mencionar que para efectos fiscales SHF no consolida la información de Seguros de Crédito a la Vivienda SHF, S.A. de C.V. (SCV-SHF) y de Servicios Compartidos de Automatización y Sistemas Hipotecarios, S.A. de C.V. (Xterna).

El resultado fiscal difiere del contable, principalmente, por aquellas partidas que en el tiempo se acumulan y deducen de manera diferente para fines contables y fiscales y aquellas partidas que sólo afectan el resultado contable y no el fiscal.

A continuación, se presenta la conciliación de la tasa efectiva por los años terminados al 31 de diciembre de 2018 y 2017.

	<u>2018</u>	<u>2017</u>
Utilidad según estado de resultados	\$ 1,900	\$ 1,453
Menos:		
Efecto contable de Fideicomisos y Subsidiarias	<u>(261)</u>	<u>(290)</u>
Utilidad antes de ISR (A)	1,639	1,163
Tasa causada del ISR (B)	<u>30%</u>	<u>30%</u>
ISR a la tasa legal (A por B)	492	349
Más (menos) efecto en el ISR de las siguientes partidas permanentes:		
Ajuste anual por inflación	(302)	(378)
Efecto fiscal de Fideicomisos	56	47
Resultado por valuación de inversiones en valores	(2)	(1)
Reservas preventivas globales	258	547
Pérdida fiscal en venta de cartera	(241)	(703)
Utilidad contable en venta de cartera	(14)	(125)
Actualización de pérdidas fiscales	-	(33)
Otras partidas permanentes	80	22
ISR causado y diferido	<u>327</u>	<u>(275)</u>
Tasa efectiva del ISR (únicamente considera los efectos de SHF)	<u>20%</u>	<u>(24%)</u>

Al 31 de diciembre de 2018, la Institución no tiene contingencias fiscales relacionadas con los impuestos.

Al 31 de diciembre de 2017, la Institución tenía contingencias relacionadas con los impuestos (a la utilidad y al valor agregado) que ascendían a \$396. Éstos créditos fiscales determinados por la Autoridad Fiscal contaron en su totalidad con medios de defensa promovidos por la Institución y basados en las estimaciones del asesor fiscal que atiende los casos, se consideró que la probabilidad de obtener resolución adversa importaría \$51; sin embargo, durante el ejercicio de

2018 se resolvieron en definitiva los juicios y las liquidaciones de éstos créditos fiscales ascendieron a un monto de \$44.

NOTA 24 - RESERVAS TÉCNICAS

A continuación, se presenta el análisis de movimientos de las reservas técnicas más significativas:

Reservas Técnicas	Reserva de Riesgos en Curso			Obligaciones pendientes de cumplir						Reserva Catastrófica RCAT
	BEL	Margen de Riesgo	Total de RRC	BEL (Montos Conocidos)	BEL (Método)	Margen de Riesgo (Método)	BEL (SONR/IBNR)	Margen de Riesgo (SONR/IBNR)	Total OPC	
Saldo al 31 de Diciembre de 2016	\$ (33)	\$ 26	\$ (6)	\$ 105	\$ 1,030	\$ 14	\$ 58	\$ 4	\$1,211	\$ 346
Aumento y (disminuciones) (Metodología nueva)	51	33	84	6	157	7	10	2	182	160
Liberación de RRC	(60)	(16)	(76)	NA	NA	NA	NA	NA	-	NA
Liberación de Reserva de OPC	NA	NA	-	(63)	(173)	(17)	(6)	(5)	(264)	NA
Liberación de RCAT	NA	NA	-	NA	NA	NA	NA	NA	-	(151)
Saldo al 31 de diciembre de 2017	\$ (43)	\$ 43	\$ 1	\$ 48	\$ 1,014	\$ 4	\$ 62	\$ 1	\$1,129	\$ 355
Aumento y (disminuciones) (Metodología nueva)	195	10	205	32	40	1	1	1	75	183
Liberación de RRC	(31)	(14)	(45)	NA	NA	NA	NA	NA	-	NA
Liberación de Reserva de OPC	NA	NA	-	(38)	(121)	(2)	(8)	(1)	(170)	NA
Liberación de RCAT	NA	NA	-	NA	NA	NA	NA	NA	-	(204)
Saldo al 31 de diciembre de 2018	\$ 121	\$ 39	\$ 161	\$ 42	\$ 933	\$ 3	\$ 55	\$ 1	\$1,034	\$ 334

NA: No aplica, ya que algunas reservas no se determinan para la Institución.

BEL: Siglas en inglés del concepto Best Estimate Liability (La mejor estimación de las obligaciones futuras que la compañía podría asumir con un 99.5% de certidumbre).

Margen de Riesgo: Costo de capital sobre la tasa libre de riesgo que esperaría ganar la Institución, en caso de la venta de la cartera.

Reserva de Riesgos en Curso

La reserva de riesgos en curso en el 2018 ha tenido incrementos respecto de los ejercicios del 2017 y 2016, ya que se constituyeron \$205; derivado de la suscripción de nuevos negocios; asimismo, se liberaron \$45 arrojando un saldo neto al 31 de diciembre del 2018 de \$161.

En el 2017, fue mayor en comparación a 2016, principalmente por la entrada de nuevas carteras aseguradas en diciembre de 2017, que adicionalmente con el hecho de que la cartera antigua que tiene reserva negativa comienza a diluirse por su edad y su momento en el tiempo, se generó una constitución total por \$ 84, no obstante parte de la cartera con reserva negativa tiene un peso considerable esencialmente a factores como el incremento general de las tasas libres de riesgo durante todo el año y la edad promedio en la que se ubican las carteras dentro de las curvas de incumplimiento, lo que generó un movimiento de liberación por \$76.

Reserva de Obligaciones Pendientes de Cumplir (OPC)

Durante 2018 para la OPC se han constituido \$75 por el incremento de la morosidad y se liberaron \$170 por la cancelación de cartera, por el pago y rechazo de las reclamaciones.

Por su parte, durante 2017 para la OPC se constituyeron \$182 y se liberaron \$264, siendo uno de los principales factores para la liberación, el que en el mes de diciembre un intermediario cancelará toda su cartera asegurada la cual ascendía a \$88 generando una liberación en ese mes de \$78.

Reserva para riesgos catastróficos

En diciembre de 2017, la CNSF publicó el 22 de diciembre de 2017 la Circular Modificatoria 18/17 a la CUSF en donde establecía en el numeral 5.6.3, Fracción V, un límite de acumulación a la Reserva Catastrófica para los seguros de crédito a la vivienda, el cual se calcula de la siguiente manera:

$$\text{Límite Rcat} = \text{Max}(\text{PMLpromedio}, \text{PMLcierre})$$

Es decir, que el límite de acumulación a la reserva catastrófica es el valor máximo del promedio de la PML retenida de los últimos 5 años y de la PML retenida del cierre del ejercicio en cuestión, siendo la PML neta de la Reserva de las Obligaciones Pendientes de Cumplir.

A continuación, se ilustra el procedimiento para determinar el límite de acumulación a que hace referencia la citada Circular.

Al cierre de 2018 el saldo de reserva Catastrófica era de \$556, sin embargo, al aplicar lo establecido en la circular modificatoria respecto al Límite de Acumulación, el saldo final de reserva Catastrófica registrado fue de \$334 como se explica a continuación:

Año	PML	RCAT Ret
2016	\$386	
2017	\$324	
2018 (2)	\$291	(3) \$556
Promedio (1)	\$334	

$$(4) \text{Límite Rcat} = \text{Max}((1)\text{PMLpromedio}, (2)\text{PMLcierre})$$

$$(4) \text{Límite Rcat} = \text{Max}(\$334, \$291) = \$334$$

Liberación por Exceso de reserva Catastrófica:

$$((4)\text{Límite Rcat} - (3)\text{Rcat Ret}) = 334 - 557 = (\$222)$$

Adicionalmente, a la liberación de (\$222) se hicieron algunos movimientos adicionales, para tener una liberación neta de (\$205), tales como:

- 1) Incremento técnico por \$7
- 2) Productos financieros por \$3
- 3) Aportación adicional por \$7

Al cierre de 2017 el saldo de reserva Catastrófica era de \$552; sin embargo, al aplicar lo establecido en la circular modificatoria respecto al Límite de Acumulación, el saldo final de reserva Catastrófica registrado fue de \$355 como se explica a continuación:

Año	PML	RCAT Ret
2016	② \$386	
2017	① \$324	③ \$552
Promedio	\$355	

$$\textcircled{4} \text{ Límite Rcat} = \text{Max}(\textcircled{1} \text{ PMLpromedio}, \textcircled{2} \text{ PMLcierre})$$

$$\textcircled{4} \text{ Límite Rcat} = \text{Max}(\$355, \$324) = \$355$$

Liberación por Exceso de reserva Catastrófica:

$$(\textcircled{4} \text{ Límite Rcat} - \textcircled{3} \text{ Rcat Ret}) = 355 - 552 = (\$197)$$

Adicionalmente, a la liberación de (\$197) se hicieron algunos movimientos adicionales, para tener una liberación neta de (\$151), tales como:

- 4) Incremento técnico por \$8
- 5) Productos financieros por \$3
- 6) Aportación adicional por \$35

NOTA 25 - CAPITAL CONTABLE

a) Estructura del capital social

El capital social de SHF al 31 de diciembre de 2018 y 2017, se encuentra representado por Certificados de Aportación Patrimonial (CAPS) en un sesenta y seis por ciento de la serie "A" y en un treinta y cuatro por ciento de la serie "B", como sigue:

Los CAPS "A" sólo podrán ser suscritos por el Gobierno Federal, los cuales se emitirán en títulos sin cupones, siendo intrasmisibles y en ningún momento podrán cambiar su naturaleza o derechos que le confiere al propio Gobierno Federal.

Los CAPS "B" podrán ser suscritos por el Gobierno Federal, por los gobiernos de las entidades federativas y de los municipios, y por personas físicas y morales mexicanas, apegándose a lo dispuesto en el artículo 33 de la Ley de Instituciones de Crédito.

De acuerdo con su Ley Orgánica, SHF se constituyó mediante la escisión o transferencia patrimonial realizada por el FOVI por \$10,000, la cual incluyó los siguientes conceptos:

Efectivo	\$ 1,004
Créditos a la vivienda	8,889
Estimación preventiva para riesgos crediticios	(87)
Cuentas por cobrar	109
Inmuebles, mobiliario y equipo	85
Capital social	<u>\$ 10,000</u>

Con la finalidad de que SHF contara con una mejor posición financiera que le permita el cumplimiento de su objeto y el apoyo a las medidas impulsadas por el Gobierno Federal, se han recibido las siguientes aportaciones del Gobierno Federal:

- El 31 de diciembre de 2009 por \$800
- El 4 de diciembre de 2014 por \$500
- El 10 de diciembre de 2015 por \$2,250
- El 30 de diciembre de 2016 por \$1,600

Al 31 de diciembre del 2018 y 2017, el capital contribuido para efectos de actualización asciende a \$17,876 para ambos períodos.

b) El índice de capitalización, capital neto y activos en riesgo al 31 de diciembre de 2018² y 2017, son los siguientes:

Monto estimado

	<u>2018</u>	<u>2017</u>
Capital básico	\$19,602	\$18,279
Capital complementario	<u>-</u>	<u>-</u>
Capital neto	\$19,602	\$18,279

^{2 2} Cifras en espera del visto bueno de Banco de México (BANXICO)

	<u>2018</u>	<u>2017</u>
Activos de riesgos de mercado	14,912	12,575
Activos de riesgo de crédito	113,524	110,312
Activos de riesgo operacional	6,584	5,719
ICAP por riesgo de crédito	17.27	16.57
ICAP por riesgo total	14.52	14.21

Monto estimado

	<u>2018</u>		<u>2017</u>	
	<u>Riesgo crédito</u>	<u>Riesgo total</u>	<u>Riesgo crédito</u>	<u>Riesgo total</u>
Activos en Riesgo	\$113,524	\$135,020	\$110,312	\$128,606
% de Activos en riesgo	17.27	14.52	16.57	14.21

c) Utilidad integral y utilidad neta por CAPS

La utilidad integral por los ejercicios terminados el 31 de diciembre de 2018 y 2017 se analiza como sigue:

	<u>2018</u>	<u>2017</u>
Utilidad neta según el estado de resultados	\$ 1,574	\$ 1,728
Resultado por valuación de instrumentos de cobertura de flujos de efectivo	<u>900</u>	<u>269</u>
Utilidad integral	<u>\$ 2,474</u>	<u>\$ 1,997</u>

Por su parte, la utilidad (pérdida) neta por CAPS en 2018 y 2017, es como sigue:

	<u>2018</u>	<u>2017</u>
Utilidad neta	\$ 1,574	\$ 1,728
Promedio ponderado de CAPS	<u>15,150</u>	<u>15,150</u>
Utilidad neta por CAPS (pesos)	<u>\$0.1039</u>	<u>\$0.1141</u>

d) Restricciones al capital contable

SHF no debe distribuir dividendos ni disminuir su capital por un plazo de 12 años, contados a partir de 2001, salvo en el caso de que su Consejo Directivo, con la opinión favorable de dos empresas calificadoras de prestigio, estime que SHF cuenta con un capital y reservas suficientes para hacer frente a todas sus obligaciones y pasivos contingentes, así como a sus programas de financiamiento y garantía.

Las reducciones de capital causarán ISR por el excedente del monto repartido contra su costo fiscal, determinado de acuerdo con lo establecido por la LISR.

NOTA 26 - SALDOS Y TRANSACCIONES CON PARTES RELACIONADAS

En el curso normal de sus operaciones, SHF lleva a cabo transacciones con partes relacionadas. De acuerdo con las políticas de SHF, todas las operaciones con partes relacionadas son autorizadas por los Órganos Colegiados correspondientes y se pactan con tasas de mercado, garantías y condiciones acordes a sanas prácticas bancarias.

La Institución realizó operaciones con partes relacionadas por los años terminados al 31 de diciembre de 2018 y 2017, las cuales se integran como se muestra a continuación:

	<u>2018</u>	<u>2017</u>
Ingresos por servicios fiduciarios de FOVI	\$ 199	\$191
Ingresos por servicios de administración de SCV-SHF	168	155
Ingresos por intereses y comisiones crediticias de asociadas	270	280
Gastos por colaterales recibidos en efectivo FOVI	(29)	(53)
Gastos por contragarantía a FOVI	(6)	(10)
Gastos por emisiones de títulos que son adquiridos por SCV-SHF	(111)	(117)
Gastos por intereses por pagares adquiridos por FOVI	(135)	(53)

Los saldos por cobrar y por pagar con partes relacionadas al 31 de diciembre de 2018 y 2017, se muestran como sigue:

	<u>2018</u>	<u>2017</u>
Cuenta por cobrar:		
Cartera Crediticia asociadas	\$3,936	\$2,439
Servicios Corporativos SCV	62	59
Honorarios Fiduciarios a FOVI	67	105
Pagos por cuenta de FOVI	3	3
Operaciones intercompañías Fideicomisos	65	44
Subtotal cuentas por cobrar:	<u>\$ 4,133</u>	<u>\$ 2,650</u>
Cuentas por pagar:		
Emisión de Cedes y PRLV's con SCV	(1,785)	(1,551)
Colaterales recibidos en efectivo de FOVI	(213)	(257)
Operaciones intercompañías Fideicomisos	(19)	(19)
Subtotal cuentas por pagar:	<u>(2,017)</u>	<u>(1,827)</u>
Neto por cobrar	<u>\$ 2,116</u>	<u>\$ 823</u>

Asimismo, se tienen celebrados contratos de derivados con FOVI como se indica en la Nota 20, así como operaciones de reporto que se incluyen en la Nota 8.

Con una asociada se tiene posición en unas notas privadas registradas en el rubro de Inversiones en valores (Nota 7) y cartera de créditos (Nota 9).

NOTA 27 - CUENTAS DE ORDEN

a) Avales otorgados

Corresponden al importe de las garantías otorgadas por SHF consistentes en:

Garantía por Incumplimiento: SHF garantiza a los acreedores de los créditos a la vivienda otorgados, la primera pérdida hasta por el 25% de los saldos insolutos de los créditos y por el 100% en el caso de programas que tengan subsidio federal al frente.

Garantía de Pago Oportuno: SHF garantiza el pago oportuno a los acreedores de los intermediarios financieros respecto de los créditos que éstos obtengan para destinarlos para la construcción de vivienda, la liquidación de pasivos contraídos con SHF, así como a los tenedores de los valores emitidos por dichos intermediarios, en su carácter propio o en el de fiduciarios.

Garantía Paso y Medida: Garantizar a las Entidades Financieras por el incumplimiento de pago de los Acreditados que hayan obtenido un Crédito Puente y/o Etapa del Crédito Puente o un Crédito Vinculado a la Construcción, a través de cubrir una proporción de cada adeudo del crédito garantizado y mitigar sus pérdidas por dicho incumplimiento; considerando que dichos créditos cumplen con las Reglas de Originación y son dados de alta en el Portafolio Garantizado durante el Plazo de Originación.

Garantía GPP Mejoravit: SHF garantiza a los acreedores de los créditos a la mejora de vivienda otorgados, la primera pérdida hasta por el 13% del portafolio garantizado.

Garantía Pari-Passu: SHF garantiza a los acreedores de los créditos a la vivienda otorgados, el 50% del saldo insoluto no recuperado de los créditos después de la venta de la vivienda.

Garantía SHF Hipotecaria: SHF garantiza a los acreedores de los créditos a la vivienda otorgados, la primera pérdida hasta por el 30% del portafolio garantizado.

Garantía de Primera Pérdida. Producto que da cobertura a créditos otorgados por parte de Entidades Financieras al público, que preferentemente, no han sido atendidos por las instituciones de vivienda tradicionales, el cual permite la transferencia de riesgo de crédito que implica la atención de este grupo.

Al 31 de diciembre de 2018 y 2017, SHF tenía avales otorgados por concepto de:

	<u>2018</u>	<u>2017</u>
Garantía por incumplimiento	\$ 782	\$ 1,031
Garantía de pago oportuno	14,610	12,078
Garantía Paso y Medida	9,168	8,741
Garantía GPP Mejoravit	7	61
Garantías Pari-Passu	1	2
Garantía SHF Hipotecaria	174	120
Garantía Primera Pérdida	<u>71</u>	<u>93</u>
	<u>\$24,813</u>	<u>\$22,126</u>

El monto de las provisiones constituidas al 31 de diciembre de 2018 y 2017, para los avales otorgados asciende a (\$520) y (\$695), respectivamente y se encuentra incluido en la estimación preventiva (Nota 10).

b) Compromisos crediticios

El monto de las líneas de crédito registradas al cierre de diciembre de 2018 y 2017, es de \$55,242 y \$62,984.

c) Bienes en fideicomiso o mandato

Corresponde a los montos de los fideicomisos que tales como el Fideicomiso del Fondo de Operación y Financiamiento Bancario a la Vivienda, el Fideicomiso del Fondo de jubilaciones y pensiones de los empleados de SHF, así como otros fideicomisos.

Los ingresos percibidos por los años terminados al 31 de diciembre de 2018 y 2017, correspondientes a la actividad fiduciaria, ascienden a \$201 y \$193, respectivamente.

d) Agente Financiero del Gobierno Federal

Al 31 de diciembre de 2018 y 2017, el monto total de los recursos objeto de las operaciones que se realizaron en calidad de Agente Financiero es de \$1,579 y \$1,978, respectivamente.

e) Montos asegurados

Por efectos de consolidación en este rubro se presenta el importe de los montos asegurados que tiene Seguros de Crédito a la Vivienda SHF, S.A. de C.V. (Subsidiaria) con sus clientes.

f) Otras cuentas de registro

Incluye el control de montos contratados en operaciones con instrumentos financieros derivados, el control de ejercicios de las garantías, el control del Fondo de Pensiones de los empleados de SHF; así como el control de los intereses devengados no cobrados de cartera vencida, entre otros.

NOTA 28 - CONTINGENCIAS Y COMPROMISOS

Al 31 de diciembre de 2018 y 2017, existen diferentes tipos de juicios en los que puede tener participación SHF, derivados del curso normal de sus operaciones, respecto de los cuales la probabilidad de que ocurra una contingencia difiere en cada tipo de juicio, teniéndose en términos generales una expectativa baja de que los mismos tengan un efecto importante en su situación financiera y resultados de operaciones futuras.

NOTA 29 - INFORMACIÓN POR SEGMENTOS

Al 31 de diciembre de 2018 y 2017, los resultados por segmentos se muestran como sigue:

	Banca de primer piso	Banca de segundo piso	IFRAHs	Tesorería y Administración de Activos y Pasivos (ALM)	Agente Financiero	Garantías	Otros	Total SHF individual	Seguro de Crédito a la Vivienda	TOTAL
2018										
Margen financiero	(\$122)	\$2,025	\$488	\$1,733	\$0	\$0	\$0	\$4,246	\$333	\$4,487
Estimación preventiva para riesgos de crédito	(483)	(707)	-	-	-	(19)	-	(726)	(201)	(1,410)
Margen financiero ajustado por riesgos crediticios	(605)	1,318	488	1,733	-	(19)	-	3,520	132	3,047
Comisiones y tarifas cobradas y pagadas (neto)	(208)	89	-	(20)	1	335	131	536	439	767
Resultado por intermediación	-	-	(26)	(6)	-	-	-	(32)	(46)	(78)
Otros ingresos (gastos) de la operación	(55)	495	-	-	-	(73)	0	422	(2)	365
Gastos de administración y promoción	(418)	(718)	(38)	(120)	-	(135)	(515)	(1,526)	(210)	(2,154)
Resultado de la operación	(1,286)	1,184	424	1,587	1	108	(384)	2,925	313	1,947
Participación en el resultado de subsidiarias no consolidadas, asociadas y negocios conjuntos	-	-	-	-	-	-	5	5	-	5
Resultado antes de impuestos a la utilidad	(1,286)	1,184	424	1,587	1	108	(379)	2,925	313	1,952
Impuestos	461	(432)	(96)	(367)	-	(17)	124	(788)	(51)	(378)
Resultado Neto	(\$825)	\$752	\$328	\$1,220	\$1	\$91	(\$255)	\$2,137	\$262	\$1,574
Activos	\$6,941	\$68,424	\$14,611	\$35,865						
Pasivos	-	-	-	\$100,644						

	Banca de primer piso	Banca de segundo piso	IFRAHs	Tesorería y Administración de Activos y Pasivos (ALM)	Agente Financiero	Garantías	Otros	Total SHF Individual	Seguro de Crédito a la Vivienda	TOTAL
2017										
Margen financiero	\$122	\$1,673	\$613	\$1,779	\$0	\$0	\$0	\$4,065	\$310	\$4,497
Estimación preventiva para riesgos de crédito	(1,957)	(197)	-	-	-	(44)	-	(241)	(200)	(2,398)
Margen financiero ajustado por riesgos crediticios	(1,835)	1,476	613	1,779	-	(44)	-	3,824	110	2,089
Comisiones y tarifas cobradas y pagadas (neto)	(76)	116	-	(19)	1	288	129	515	430	869
Resultado por intermediación	-	-	(941)	90	-	-	-	(851)	(49)	(900)
Otros ingresos (gastos) de la operación	720	211	-	-	-	325	19	555	(2)	1,273
Gastos de administración y promoción	(400)	(581)	(32)	(94)	-	(108)	(433)	(1,248)	(185)	(1,834)
Resultado de la operación	(1,591)	1,222	(360)	1,756	1	461	(285)	2,795	308	1,507
Participación en el resultado de subsidiarias no consolidadas y asociadas	-	-	-	-	-	-	(18)	(18)	-	(18)
Resultado antes de impuestos al utilidad	(1,591)	1,222	(360)	1,756	1	461	(303)	2,777	308	1,489
Impuestos	724	(245)	170	(350)	-	(122)	99	(448)	(37)	239
Resultado Neto	(\$867)	\$977	(\$190)	\$1,406	\$1	\$339	(\$204)	\$2,329	\$266	\$1,728
Activos	\$8,176	\$62,083	\$17,161	\$19,526						
Pasivos	-	-	-	\$88,586						

El segmento de banca de primer piso, que representa al 31 de diciembre de 2018 y 31 de diciembre de 2017, el -3% y 3% del margen financiero respectivamente, corresponde a los activos que se tienen en los fideicomisos de cartera en administración.

El segmento de banca de segundo piso, que representa al 31 de diciembre de 2018 y 31 de diciembre de 2017, el 45% y 37% del margen financiero respectivamente, corresponde a la canalización de recursos a través de intermediarios financieros destinados para el otorgamiento de créditos a la vivienda.

El segmento de Instrumentos Financieros Respaldados por Activos Hipotecarios, que representa al 31 de diciembre de 2018 y 31 de diciembre de 2017, el 11% y 14% del margen financiero respectivamente, corresponde al portafolio de inversión que ha conformado SHF en su papel de formador de mercado de estos instrumentos.

El segmento de Tesorería y Administración de Activos y Pasivos (ALM), que representa al 31 de diciembre de 2018 y 31 de diciembre de 2017, el 39% y 40% del margen financiero respectivamente, corresponde a las inversiones efectuadas en los mercados de dinero nacionales con recursos propios y por otra parte, la labor de Administración de Activos y Pasivos (ALM) que consiste en obtener los recursos y asignar un costo marginal de financiamiento para las unidades de negocio que requieren fondeo para su operación (Banca en primer piso, Banca en segundo piso e IFRAHs), procurando asegurar un margen financiero mediante la administración de riesgo de mercado para que a su vez, estas unidades de negocio sean evaluadas exclusivamente por su rendimiento y riesgo crediticio sin asociar el riesgo de mercado.

El segmento de Garantías corresponde las distintas garantías otorgadas por SHF al mercado hipotecario, principalmente garantías de portafolio hipotecarias y de construcción de primeras pérdidas, así como garantías de pago oportuno para emisiones de certificados bursátiles (principalmente FOVISSSTE).

Por otra parte, se muestra una asignación de activos y pasivos atribuibles a los segmentos financieros, destacando que el segmento de Tesorería y Administración de Activos y Pasivos (ALM) es el que agrupa los pasivos financieros por ser el área administradora de los recursos y de los costos del financiamiento entre los segmentos financieros.

NOTA 30 - INFORMACIÓN ADICIONAL SOBRE EL ESTADO DE RESULTADOS

Margen Financiero

Al 31 de diciembre de 2018 y 2017, el margen financiero se integra como sigue:

- Ingresos por intereses

Los ingresos por intereses por los años terminados al 31 de diciembre de 2018 y 2017, se integran como sigue:

	<u>2018</u>	<u>2017</u>
Intereses de cartera de crédito vigente:	\$5,928	\$5,588
Comerciales	5,309	4,839
Créditos comerciales sin restricción	5,309	4,839
Actividad comercial o empresarial	5,309	4,839
Entidades Financieras	-	-
Créditos comerciales con restricción	-	-
Actividad comercial o empresarial	-	-
Entidades Financieras	-	-
Consumo	-	-
A la vivienda	619	749
Media residencial	297	341
Interés social	322	408
Intereses de cartera de crédito vencida:	159	280
Comerciales	15	49
Actividad comercial o empresarial		20
Entidades Financieras	15	29
Consumo	-	-
A la vivienda	144	231
Media residencial	52	136
Interés social	92	95
Comisiones créditos	73	56
Valorización de ingresos por intereses	4,604	3,649
Operaciones de reporte, inversiones y disponibilidades	4,071	4,008
Ingresos provenientes de operaciones de cobertura	<u>4,244</u>	<u>3,374</u>
	<u>\$19,079</u>	<u>\$16,955</u>

Como parte de la valorización se incluyen la posición que SHF mantiene en USD exclusivamente por el colateral que debe entregar en USD por los instrumentos financieros derivados.

Gastos por intereses

Los gastos por intereses por los años terminados al 31 de diciembre de 2018 y 2017, se integran como sigue:

	<u>2018</u>	<u>2017</u>
Gastos provenientes de operaciones de cobertura	\$(6,418)	\$(5,507)
Préstamos interbancarios y otros	(5,033)	(3,414)
Títulos emitidos	(1,107)	(655)
Captación tradicional	<u>(2,064)</u>	<u>(2,882)</u>
	<u>(14,622)</u>	<u>(12,458)</u>
Margen financiero	<u>\$ 4,457</u>	<u>\$ 4,497</u>

Comisiones cobradas y pagadas

Las comisiones cobradas y pagadas, por los ejercicios terminados al 31 de diciembre de 2018 y 2017, se integran como sigue:

	<u>2018</u>	<u>2017</u>
Por cartera de crédito	\$ 214	\$ 318
Por primas avales	342	332
Por comisiones	41	82
Por primas de seguros	416	412
Por intermediación como agente financiero del gobierno	1	-
Por operaciones swaps	58	72
Por operaciones con fideicomisos	18	29
Por actividades fiduciarias	<u>201</u>	<u>193</u>
Comisiones cobradas	<u>\$ 1,291</u>	<u>\$ 1,438</u>

	<u>2018</u>	<u>2017</u>
Por administración de cartera	\$ (339)	\$ (401)
Por operaciones de reporto y swaps	(167)	(146)
Por garantías y reaseguro	(6)	(11)
Por préstamos interbancarios y otros	(2)	(2)
Por captación tradicional	(1)	(2)
Por títulos emitidos	<u>(9)</u>	<u>(7)</u>
Comisiones pagadas	<u>\$ (524)</u>	<u>\$ (569)</u>

Resultado por intermediación

Por los ejercicios terminados al 31 de diciembre de 2018 y 2017, el resultado por intermediación se integra como sigue:

	<u>2018</u>	<u>2017</u>
Resultado por valuación a mercado		
Títulos a negociar	\$ (197)	\$ (80)
Porción inefectiva de derivados de cobertura	11	1
Operaciones con derivados de cobertura	(7)	(1)
Reserva por deterioro de títulos conservados al vencimiento	163	(846)
Compraventa y valuación de divisas	23	64
Resultado en compra-venta de valores	<u>(71)</u>	<u>(38)</u>
Total	<u>\$ (78)</u>	<u>\$ (900)</u>

e) Otros ingresos (gastos) de la operación

El desglose de los otros ingresos y otros gastos en 2018 y 2017, se presenta a continuación:

	<u>2018</u>	<u>2017</u>
Otros ingresos:		
Liberación de reservas para riesgos crediticios	\$ 421	\$ 723
Resultado de la cesión onerosa de cartera de crédito	68	403
Resultado de venta de bienes adjudicados	88	220
Aplicación de deterioro de títulos conservados al vencimiento	-	525
Otras recuperaciones y productos	348	142
Otros	9	21
Intereses de préstamos a funcionarios y empleados	<u>4</u>	<u>3</u>
	<u>938</u>	<u>2,037</u>
Otros gastos:		
Estimación por baja de valor de bienes adjudicados	(197)	(116)
Estimación por irrecuperabilidad o difícil cobro	(16)	(544)
Pérdida por deterioro o efecto por reversión del deterioro	(209)	-
Otros	<u>(151)</u>	<u>(104)</u>
	<u>(573)</u>	<u>(764)</u>
Total otros ingresos de la operación	<u>\$ 365</u>	<u>\$ 1,273</u>

NOTA 31- ADMINISTRACIÓN DE RIESGOS

En cumplimiento de las Disposiciones, SHF revela la información relativa a las políticas, metodologías, niveles de riesgo asumidos y demás medidas relevantes adoptadas para la administración de cada tipo de riesgo, y considera los siguientes aspectos:

Por acuerdo del Consejo Directivo, la organización de la Administración Integral de Riesgos (AIR) en SHF, se estructura de la siguiente manera:

- Un Comité de Riesgos (CR) compuesto de cuatro vocales, con voz y voto, presidido por el Director General de SHF; cabe señalar que tres de los cuatro vocales son externos a SHF, entre ellos, un representante del Consejo Directivo, de la serie "A" de los CAPS, que será el suplente del Subgobernador de BANXICO en el mencionado Consejo Directivo de SHF, así como dos expertos independientes con amplia experiencia y reconocido prestigio en materia de AIR.
- La Dirección General Adjunta de Administración de Riesgos (DGAAR), encargada de llevar a cabo las actividades señaladas para la Unidad de Administración Integral de Riesgos (UAIR) dentro de las Disposiciones.
- Las Direcciones de Administración de Riesgos Financieros y No Discrecionales (DARFyND) y de Administración de Riesgos de Crédito (DARC) son las encargadas de llevar a cabo las funciones de administrador integral de riesgos y cuentan con plena independencia de las unidades de negocio, evitando así cualquier conflicto de interés en el desarrollo de sus funciones y responsabilidades; con esto da cumplimiento cabal a lo requerido por la Comisión Nacional Bancaria y de Valores (CNBV).

Las funciones, facultades y obligaciones del CR se concentran en identificar, evaluar y monitorear la exposición al riesgo Financiero, de Cartera y no Discrecional. Para tal fin, SHF dispone de la infraestructura que le permite la identificación, medición y seguimiento de estos riesgos.

La Administración Integral de Riesgos (AIR) en SHF se plantea en función del cumplimiento de los siguientes objetivos:

- Mantener una base de capital suficiente para que el balance de SHF soporte un escenario de estrés financiero congruente con el correspondiente a una calificación crediticia de contraparte sin el respaldo del Gobierno Federal de acuerdo a una trayectoria de calificación crediticia aprobada por su Consejo Directivo.
- Asegurar un flujo de ingresos financieros en el tiempo con características de baja volatilidad ante diversos escenarios y en volumen suficiente para sustentar el crecimiento de capital requerido y con ello respaldar la actividad financiera de SHF y su calificación crediticia objetivo.

- Preparar a SHF para dar cumplimiento a los estándares más estrictos del acuerdo de capitalización BIS III.
- Alinear la estrategia de administración integral de riesgos a los objetivos de disciplina financiera de SHF y a la autosustentabilidad de la misma.
- Vigilar el cumplimiento de la Normatividad en materia de Riesgos de la Comisión, así como de BANXICO.
- Promover y coordinar la actualización de la documentación de los procesos sustantivos orientado al control y mitigación de sus riesgos.

Adicionalmente, SHF cuenta con un Manual de Administración Integral de Riesgos (MAIR) en el cual se detallan los Objetivos, Lineamientos y Metas en materia de AIR, las metodologías aprobadas por el CR, así como los Procedimientos relacionados con la administración de los distintos riesgos que enfrenta SHF. Entre estos últimos, se detallan las actividades a realizar ante la materialización de alguna contingencia.

De acuerdo a las Disposiciones, dentro del proceso de AIR, y conforme a la clasificación de los riesgos descrita anteriormente se detalla lo siguiente:

1. Riesgos Financieros. Entendidos como aquéllos asociados a las operaciones de Tesorería y Derivados realizadas por SHF, incluyendo dentro de cada Unidad de Negocio, el riesgo de Mercado, Crediticio y de Liquidez.
 - a. Riesgo de Mercado. Entendido como la posibilidad de pérdidas en las posiciones dentro o fuera de balance, situación que surge por las variaciones de los precios de mercado en los instrumentos financieros. Dentro de los factores de riesgo comúnmente utilizados se encuentran la tasa de interés, tipo de cambio, índices, precios de las acciones y las volatilidades asociadas a cada uno de estos factores.

SHF mide este riesgo a través del cálculo del Valor en Riesgo (V@R) mediante una simulación histórica que, para algunos portafolios, incluye un reescalamiento de volatilidad con base en información reciente. Adicionalmente, se generan escenarios de sensibilidad, así como pruebas de estrés.

Este riesgo se monitorea en los distintos portafolios de inversiones con que cuenta SHF (incluyendo el portafolio de instrumentos Derivados).

El cálculo del V@R se determina con un nivel de confianza del 99% y con un horizonte de un día. Para ello, se considera una serie histórica de los factores de riesgo relevantes observados durante los últimos 625 días. Bajo estos parámetros, y asumiendo que la posición se mantiene constante, se esperaría tener una pérdida mayor al V@R calculado en cada dos años aproximadamente (500 días hábiles). Para calibrar el modelo y garantizar precisión, se realizan pruebas de Backtesting así como su

significancia estadística a través de la prueba de Kupiec, esta última se presenta al CR de manera trimestral.

La siguiente tabla muestra el VaR que se tiene en los portafolios de inversión al cierre de diciembre de 2018 y 2017:

	VaR mercado diciembre 2018	VaR Mercado diciembre 2017
Tesorería =	124	195
Derivados =	308	293
SHF Total =	205	224

El promedio de VaR por este tipo de riesgo durante 2018 y 2017 fue:

	VaR mercado promedio 2018	VaR Mercado Promedio 2017
Tesorería =	183	220
Derivados =	300	293
SHF Total =	217	208

- b. Riesgo de Crédito. Entendido como el riesgo de que cualquier contraparte no liquide en tiempo y forma una obligación de pago. En los sistemas de intercambio de valores, la definición por lo general incluye el costo de reposición o remplazo y el riesgo de principal.

Para las posiciones en Tesorería, SHF mide este riesgo a través del monitoreo de la calificación crediticia de las contrapartes otorgada por Agencias Calificadoras, generando una distribución de pérdidas y ganancias a través de la migración de estas calificaciones. Adicionalmente, se generan escenarios de sensibilidad y de estrés a través de movimientos en curvas de interés asociadas a los distintos grados de riesgo, afectaciones a la matriz de transición, simulando un riesgo sistémico, así como degradaciones en la calificación asociada a los emisores de papel. El cálculo del valor en riesgo se determina con un nivel de confianza de 99% con un horizonte de un año

Para las posiciones en Derivados, SHF mide el riesgo de costo de reposición, a través de simulación tipo "Monte Carlo", donde se evalúa cada una de las posiciones a lo largo de toda la vida del instrumento, se agregan por contraparte y con base en las trayectorias generadas se obtiene un valor en riesgo.

Este riesgo se monitorea para todas las contrapartes con las cuales se tiene posición, ya sea en Tesorería y/o Derivados.

La siguiente tabla muestra la exposición que se tiene en los portafolios de inversiones y derivados al cierre de diciembre de 2018 y 2017:

Portafolio	VaR de crédito diciembre 2018	VaR de Crédito diciembre 2017
Tesorería =	238	41
Derivados =	2,293	4,096

El promedio de VaR por este tipo de riesgo durante diciembre 2018 y 2017 fue:

Portafolio	VaR promedio 2018	VaR Promedio 2017
Tesorería =	94	44
Derivados =	3,217	3,834

c. Riesgo de Liquidez. El riesgo de liquidez se clasifica en dos categorías:

- Riesgo de liquidez de mercado: Es la posibilidad de pérdida económica debida a la dificultad de enajenar o cubrir activos sin una reducción significativa de su precio. Se incurre en esta clase de riesgo como resultado de movimientos drásticos en las tasas de interés, cuando se adoptan grandes posiciones en algún(os) instrumento(s) o se realizan inversiones en mercados o instrumentos para los que no existe una amplia oferta y demanda en el mercado.
- Riesgo de liquidez de fondeo: Representa la dificultad de la institución para obtener los recursos necesarios para solventar sus obligaciones, a través de los ingresos que le otorguen sus activos o mediante la adquisición de nuevos pasivos. Este tipo de crisis generalmente es ocasionado por un deterioro drástico y repentino de la calidad de los activos que origina una extrema dificultad para convertirlos en recursos líquidos.

Para las posiciones en Tesorería, SHF mide este riesgo a través del costo del diferencial de los precios de compra y venta, así como la convexidad y porcentaje de tenencia para los títulos con que se cuentan dentro del portafolio de Inversiones. Adicionalmente se generan escenarios de estrés donde, bajo un supuesto distribucional, se utilizan factores que afectan tanto el costo de diferencial de precios (spread), como el costo de volatilidad a través de la convexidad de los instrumentos.

La determinación de los límites de riesgo de mercado y crédito, así como también las alertas tempranas para el riesgo de liquidez asociados a los portafolios de SHF, están sujetos a los regímenes de inversión aprobados por el Comité de Activos y Pasivos.

Para los instrumentos Derivados, se generan escenarios tipo Monte Carlo con los cuales se obtienen distribuciones sobre llamadas de margen plausibles, que en determinado momento podrían generar una necesidad de liquidez a SHF.

En el caso de Tesorería, este riesgo se monitorea para el portafolio de Disponibilidades. Para el caso de Derivados este riesgo se monitorea a través de las llamadas de margen susceptibles de hacerse a nivel de contraparte.

En el caso de Tesorería, se generan escenarios de estrés sobre los niveles de volatilidad de los spreads, tal que los niveles de confianza revelado son, bajo un supuesto de normalidad, de 97.7% y 99.9% con un horizonte de un día. En el caso de Derivados, el nivel de confianza utilizado es de 99% con un horizonte de una semana.

La siguiente tabla muestra la exposición que se tiene para los portafolios de Tesorería (Disponibilidades) y Derivados (llamadas de margen) al cierre de diciembre de 2018 y diciembre de 2017:

Portafolio	Riesgo de liquidez Diciembre 2018	Riesgo de Liquidez diciembre 2017
Tesorería =	18	3
Derivados =	1,014	1,077

El valor promedio de exposición por este tipo de riesgo durante 2018 y 2017 fue:

Portafolio	Riesgo de liquidez promedio 2018	Riesgo de Liquidez promedio 2017
Tesorería =	8	5
Derivados =	818	1,020

Adicionalmente, en seguimiento a los riesgos financieros en los que incurre la Institución, se generan escenarios de variaciones en los ingresos financieros y en el valor económico a través de simulaciones vía Monte Carlo con el fin de conocer los posibles cambios del valor económico del Capital, su duración, así como un análisis de brechas de liquidez. Esta información es presentada mensualmente en las sesiones del CR.

2. Riesgos de Cartera. Entendidos como aquéllos asociados al otorgamiento de crédito y/o garantías por parte de SHF, en su carácter de banco de segundo piso, y reflejado dentro de su cartera crediticia o avales otorgados a través de los diversos productos con los que cuenta. Así respecto de los cuales SHF es titular de derechos fideicomisarios por virtud de una dación en pago, como por aquellos asociados a los derechos fideicomisarios de los

fideicomisos que se integran en su balance consolidado. De acuerdo al tipo de riesgo, éste puede ser: Contraparte o Individual.

- a. **Riesgo de Crédito Contraparte:** Se refiere a las pérdidas potenciales asociadas al incumplimiento de las obligaciones contractuales de los créditos otorgados a las Entidades Financieras, así como de las garantías otorgadas a vehículos especiales. Este riesgo está presente tanto en el otorgamiento de líneas de fondeo individual, puente, líneas especiales, microcréditos y autoproducción, así como en las Garantías de Pago Oportuno otorgadas a certificados bursátiles y fideicomisos de bursatilización (puente e individuales).

La estimación preventiva de riesgos crediticios se realiza mediante la aplicación de la metodología general de calificación de cartera, señala en la Nota 4, inciso h).

Adicionalmente y en apego a lo establecido en el criterio B-6, contenido en el Anexo 33 de las Disposiciones de Carácter General aplicables a Instituciones de Crédito, se han constituido reservas preventivas adicionales por riesgos de crédito, dado que la Institución considera que la metodología aplicable no cubre adecuadamente el nivel de riesgo de algunas contraparte, cabe mencionar que lo anterior ha sido informado a la CNBV en tiempo y forma y, al cierre de diciembre de 2018 y 2017, presenta un saldo de \$1,478 y \$1,371, respectivamente.

Para el cálculo de Pérdida no Esperada (PnE), SHF se apoya en la fórmula definida por Basilea III, Sección Segunda, el Primer Pilar: Requerimientos Mínimos de Capital, con un nivel de confianza de 99.9% y un horizonte de un año.

La concentración de cartera se gestiona a través de monitoreo mensual, lo cual es informado al CAIR junto con el cumplimiento de los límites establecidos dentro de las Disposiciones.

- b. **Riesgo de Crédito Individual:** Se refiere a las pérdidas potenciales asociadas al incumplimiento de las obligaciones contractuales de los créditos a personas físicas (Individuales). Este riesgo está presente en todo crédito hipotecario que tenga cualquiera de las garantías de incumplimiento otorgadas por SHF, así como en la cartera individual que respalda los derechos fideicomisarios de los fideicomisos que se integran en su balance consolidado.

SHF mide actualmente el riesgo de crédito del portafolio de los créditos individuales a través de la identificación y evolución de la morosidad y exposición por cada segmento de interés: intermediario, programa, estado de la República y tipo de garantía.

El cálculo de la Pérdida Esperada (PE) se realiza a través de los lineamientos establecidos por las Disposiciones en materia de estimación preventiva para riesgos de cartera crediticia hipotecaria de vivienda, como se señala en la Nota 4 inciso h).

Para el cálculo de Pérdida no Esperada (PnE), SHF se apoya en la fórmula definida por Basilea II, Sección Segunda, el Primer Pilar: Requerimientos Mínimos de Capital, con un nivel de confianza de 99.9% y un horizonte de un año. Los insumos utilizados, corresponden a los descritos anteriormente.

Las estadísticas de riesgo relevantes para la cartera de crédito de contraparte e individual al cierre de diciembre de 2018 y 2017 son:

Diciembre 2018					
Cartera	Exposición	Reserva*	Pérdida Esperada	Pérdida No Esperada	V@R 99.9%
Crédito de Contraparte e Individual	111,530	11,816	9,925	9,269	19,194

* Incluye reservas crediticias, reconocidas e instruidas por la CNBV

Diciembre 2017					
Cartera	Exposición	Reserva*	Pérdida Esperada	Pérdida No Esperada	V@R 99.9%
Crédito de Contraparte e Individual	104,075	12,503	10,611	8,689	19,300

* Incluye reservas crediticias, reconocidas e instruidas por la CNBV

Parámetros de riesgo ponderado por la exposición al incumplimiento

Diciembre 2018			
Cartera	Exposición	Probabilidad de Incumplimiento	Severidad de la Pérdida
Comercial	75,735	11.0%	47.7%
Individual	10,546	51.9%	39.7%

No incluye avales y garantías

Diciembre 2017			
Cartera	Exposición	Probabilidad de Incumplimiento	Severidad de la Pérdida
Comercial	68,679	10.7%	47.1%
Individual	12,504	52.8%	41.8%

No incluye avales y garantías

Las estadísticas promedio del trimestre de septiembre a diciembre de 2018 y 2017, de riesgo para la cartera de crédito de contraparte e individual son:

2018					
Cartera	Exposición	Reservas	Pérdida Esperada	Pérdida No Esperada	V@R 99.9%
Crédito de Contraparte e Individual	109,968	11,590	9,815	9,090	18,905

2017					
Cartera	Exposición	Reservas	Pérdida Esperada	Pérdida No Esperada	V@R 99.9%
Crédito de Contraparte e Individual	105,408	14,864	13,022	9,118	22,140

Riesgos no Discrecionales. Tal como lo establecen las Disposiciones, estos riesgos se dividen en Operacional, Tecnológico y Legal. Se cuantifica el requerimiento de capitalización por el método del Indicador Básico, de conformidad con las Disposiciones y se han realizado estimaciones que permiten evaluar el impacto en el índice de capitalización de SHF.

a) Riesgo Operacional

El Riesgo Operacional se refiere a las pérdidas potenciales asociadas a fallas en los sistemas o tecnología, deficiencias en los procesos legales, de negocio o de apoyo implicando recursos humanos o eventos externos.

La metodología para la medición y seguimiento de riesgos operativos se apega al esquema de evaluación en conjunto con los dueños de procesos de las áreas institucionales; ésta se presentó y autorizó por el Comité de Riesgos e informó al Consejo Directivo, y su contenido es acorde con los criterios de capitalización BIS II.

Con base en lo anterior, los dueños de proceso y la Dirección de Administración de Riesgos Financieros y No Discrecionales determinan pérdidas desde un enfoque cualitativo (alta, media o baja), con base en los riesgos identificados para cada proceso producto o área. Con esta información se identifican los focos de atención operativa más relevantes para los cuales, conjuntamente con el dueño de proceso relacionado, definen mitigantes y métricas de seguimiento periódico.

El Riesgo Operativo en SHF contempla a los procesos institucionales.

La medición del riesgo operativo se da a través del seguimiento a los riesgos identificados en los procesos, valorándose en términos de impacto y frecuencia aquellos eventos e incidencias que podrían afectar su operación diaria.

Los requerimientos preliminares³ de capital por riesgo operacional, utilizando el método del indicador básico, ascienden al cierre de diciembre de 2018 a \$527 y diciembre de 2017 a \$458.

b) Riesgo Tecnológico

El Riesgo Tecnológico se define como la pérdida potencial por daños, interrupción, alteración o fallas derivadas del uso o dependencia en el hardware, software, sistemas, aplicaciones, redes y cualquier otro canal de distribución de información en la prestación de servicios bancarios con los clientes de SHF.

Para la administración del Riesgo Tecnológico se generan reportes diarios que monitorean el estado del centro de cómputo y se revela cuantitativamente el grado de impacto que llega a presentar cada servicio tecnológico en SHF.

El Riesgo Tecnológico en SHF contempla a las aplicaciones tecnológicas de los portafolios de tesorería (inversiones y derivados) y crédito.

Adicionalmente, se realizan eventualmente auditorías de vulnerabilidad tecnológica, cuyos resultados son presentados al CR.

Respecto al riesgo tecnológico durante 2018, se han acumulado 812 minutos de falla, 13.5 horas, lo que representa un nivel de riesgo bajo y durante 2017, se presentaron 265 minutos de falla, 4.4 horas, lo que representó también un nivel de riesgo bajo.

c) Riesgo Legal

El Riesgo Legal se refiere a la pérdida potencial por el incumplimiento de las disposiciones legales y administrativas aplicables, la emisión de resoluciones administrativas y judiciales desfavorables y la aplicación de sanciones en relación con las operaciones que SHF lleva a cabo.

Para la administración del Riesgo Legal se evalúan periódicamente los juicios y demandas que sostiene SHF y se determinan conjuntamente con el área contenciosa las probabilidades asociadas a que éstos prosperen en contra de SHF, con esta información se determinan sus pérdidas potenciales.

³ Cifras en espera del visto bueno de Banco de México (BANXICO)

Adicionalmente, se realizan auditorías anuales que permiten evaluar todos los aspectos señalados en las Disposiciones en su Artículo 86, fracción III, inciso c.

Al cierre de diciembre de 2018, la estimación del monto de pérdidas potenciales de las controversias judiciales en curso asciende a \$5, las cuales se encuentran debidamente reservadas. En diciembre de 2017 la estimación de pérdidas potenciales de las controversias judiciales fue de \$56.

NOTA 32 - NUEVOS PRONUNCIAMIENTOS CONTABLES

CNBV

La CNBV emitió modificaciones a los Criterios Contables (Anexo 33) de la CUB, incorporando los siguientes criterios, mismos que con resolución modificatoria del 16 de noviembre de 2018, se establece que la entrada en vigor será el 1 de enero de 2020:

- Con entrada en vigor el 1 de enero de 2020, en el Criterio A-2 "Aplicación de normas particulares" incorpora las siguientes NIF's que fueron publicadas anteriormente por el CINIF:

Serie NIF B "Normas aplicables a los estados financieros en su conjunto"

B-17 Determinación del valor razonable

Serie NIF C "Normas aplicables a conceptos específicos de los estados financieros"

C-3 Cuentas por cobrar

C-9 Provisiones, contingencias y compromisos

C-16 Deterioro de instrumentos financieros por cobrar

C-19 Instrumentos financieros por pagar

C-20 Instrumentos financieros por cobrar principal e intereses.

Serie NIF D "Normas aplicables a problemas de determinación de resultados"

D-1 Ingresos por contratos con clientes

D-2 Costos por contratos con clientes

D-5 Arrendamientos

Actualmente, la Administración de la Institución se encuentra en proceso de análisis y revisando de los posibles impactos y efectos en la información financiera que se presentaría.

NOTA 33 - EVENTOS SUBSECUENTES

Desde la fecha de cierre de los estados financieros al 31 de diciembre de 2018 y hasta la fecha de emisión y aprobación de los mismos, no han ocurrido eventos subsecuentes que hayan modificado sustancialmente su valor o produzcan cambios en la información presentada.



Mtro. Jorge Alberto Mendoza Sánchez
Director General



Lic. Mario Novelo Gómez
Director General Adjunto de Finanzas



C.P. Gerardo Martínez Ham
Director de Auditoría Interna



Lic. Edith Álvarez Mercado
Directora de Contabilidad

SOCIEDAD HIPOTECARIA FEDERAL, S.N.C.
INSTITUCIÓN DE BANCA DE DESARROLLO

DICTAMEN PRESUPUESTAL
DEL 1° DE ENERO AL 31 DE DICIEMBRE DE 2018

SOCIEDAD HIPOTECARIA FEDERAL, S.N.C.
INSTITUCIÓN DE BANCA DE DESARROLLO

DICTAMEN PRESUPUESTAL
DEL 1° DE ENERO AL 31 DE DICIEMBRE DE 2018

<u>Contenido</u>	<u>Estado</u>
Opinión presupuestal	-
Analítico de Ingresos	Estado (A)
Ingresos de flujo de efectivo	Estado (B)
Egresos de flujo de efectivo	Estado (C)
Estado analítico del ejercicio del presupuesto de egresos en clasificación administrativa	Estado (D1)
Estado analítico del ejercicio del presupuesto de egresos en clasificación administrativa armonizado	Estado (D2)
Estado analítico del ejercicio del presupuesto de egresos en clasificación económica y por objeto del gasto	Estado (D3)
Estado analítico del ejercicio del presupuesto de egresos en clasificación económica armonizado	Estado (D4)
Estado analítico del ejercicio del presupuesto de egresos en clasificación por objeto del gasto armonizado	Estado (D5)
Estado analítico del ejercicio del presupuesto de egresos en clasificación funcional programática	Estado (D6)
Estado analítico del ejercicio del presupuesto de egresos en clasificación funcional armonizado	Estado (D7)
Gasto por Categoría Programática	Estado (E)
Gasto por Categoría Programática armonizado	Estado (F)
Notas a los Estados Presupuestales	-
Conciliación Contable Presupuestal de Ingresos	-
Conciliación Contable Presupuestal del Egresos	-

INFORME DE LOS AUDITORES INDEPENDIENTES

A la Secretaría de la Función Pública

Al H. Consejo Directivo de
Sociedad Hipotecaria Federal, S.N.C.
-Institución de Banca de Desarrollo-

Opinión

Hemos auditado los estados e información financiera presupuestaria adjunta de Sociedad Hipotecaria Federal, S.N.C. -Institución de Banca de Desarrollo- (La Institución), correspondientes al ejercicio presupuestario comprendido del 1 de enero al 31 de diciembre de 2018, que comprenden los estados analíticos de ingresos; de ingresos de flujo de efectivo; de egresos de flujo de efectivo; analítico del ejercicio del presupuesto de egresos en clasificación administrativa; analítico del ejercicio del presupuesto de egresos en clasificación económica y por objeto del gasto; analítico del ejercicio del presupuesto de egresos en clasificación funcional programática, y el gasto por categoría programática, así como las notas explicativas a los estados e información financiera presupuestaria que incluyen un resumen de las políticas presupuestarias significativas.

En nuestra opinión, los estados e información presupuestaria adjuntos de Sociedad Hipotecaria Federal, S.N.C. mencionados en el párrafo anterior, están preparados, en todos los aspectos materiales, de conformidad con las disposiciones establecidas en la Ley General de Contabilidad Gubernamental y en la Ley Federal de Presupuesto y Responsabilidad Hacendaria y su Reglamento.

Fundamento de la opinión

Hemos llevado a cabo nuestra auditoría de conformidad con las Normas Internacionales de Auditoría. Nuestras responsabilidades, de acuerdo con estas normas, se describen con más detalle en la sección "Responsabilidades del auditor para la auditoría de los estados e información financiera presupuestaria" de nuestro informe. Somos independientes de la entidad de conformidad con el Código de Ética Profesional del Instituto Mexicano de Contadores Públicos, A.C., junto con los requerimientos de ética que son aplicables a nuestra auditoría de los estados e información financiera presupuestaria en México, y hemos cumplido con las demás responsabilidades de ética de conformidad con esos requerimientos y con el Código de Ética Profesional. Consideramos que la evidencia de auditoría que hemos obtenido proporciona una base suficiente y adecuada para nuestra opinión.

Párrafo de énfasis base de preparación y utilización de este informe

Los estados e información financiera presupuestaria adjuntos, fueron preparados para cumplir con los requerimientos normativos gubernamentales a que está sujeta la entidad y para ser integrados en el Reporte de la Cuenta Pública Federal, los cuales están presentados en los formatos que para tal efecto fueron establecidos por la Unidad de Contabilidad Gubernamental de la Secretaría de Hacienda y Crédito Público; consecuentemente, éstos pueden no ser apropiados para otra finalidad. Nuestra opinión no se modifica por esta cuestión.

Otras cuestiones

La Administración de Sociedad Hipotecaria Federal, S.N.C., ha preparado un juego de estados financieros al y por el año terminado el 31 de diciembre de 2018 de conformidad con las disposiciones en materia de información financiera que están establecidas en la Ley General de Contabilidad Gubernamental, sobre los cuales emitimos una opinión favorable, con fecha 13 de febrero de 2019, conforme a las Normas Internacionales de Auditoría.

En relación a los estados presupuestales Armonizados, tales como: Estado Analítico del Ejercicio del Presupuesto de Egresos en Clasificación Administrativa, Estado Analítico del Ejercicio del Presupuesto de Egresos Clasificación Económica, Estado Analítico del Ejercicio del Presupuesto de Egresos en Clasificación por Objeto del Gasto, Estado Analítico del Ejercicio del Presupuesto de Egresos en Clasificación Funcional, así como, el Gasto por Categoría Programática; son incluidos con el fin de dar cumplimiento a los "Lineamientos para la integración de la Cuenta Pública 2018, 4.1 Requerimientos Específicos, 4.3 Entidades Paraestatales y empresas productivas del estado", emitido mediante oficio 309-A.-008/2019, de fecha 11 de febrero de 2019, de la Unidad de Contabilidad Gubernamental de la Secretaría de Hacienda y Crédito Público.

Responsabilidades de la administración y de los encargados de la entidad sobre los estados e información financiera presupuestaria.

La administración es responsable de la preparación de los estados e información financiera presupuestaria adjuntos de conformidad con las disposiciones establecidas en la Ley General de Contabilidad Gubernamental y en la Ley Federal de Presupuesto y Responsabilidad Hacendaria y su Reglamento, y del control interno que la administración consideró necesario para permitir la preparación de los estados e información financiera presupuestaria libre de incorrección material debida a fraude o error.

Los encargados del gobierno de la entidad son responsables de la supervisión del proceso de información financiera de la entidad.

Responsabilidades del auditor sobre la auditoría de los estados e información financiera presupuestaria

Nuestros objetivos son obtener una seguridad razonable de que los estados e información financiera presupuestaria, en su conjunto, se encuentran libres de incorrección material, debido a fraude o error, y emitir un informe de auditoría que contiene nuestra opinión. Seguridad razonable es un alto nivel de seguridad, pero no es una garantía, de que una auditoría realizada de conformidad con las Normas Internacionales de Auditoría siempre detecte una incorrección material cuando existe. Las incorrecciones pueden deberse a fraude o error y son consideradas materiales si individualmente o en su conjunto, puede preverse razonablemente que influyan en las decisiones económicas que los usuarios hacen basándose en los estados financieros.

Como parte de una auditoría de conformidad con las Normas Internacionales de Auditoría, aplicamos nuestro juicio profesional y mantenemos una actitud de escepticismo profesional durante toda la auditoría. También:

- Identificamos y evaluamos los riesgos de incorrección material en los estados e información financiera presupuestaria, debida a fraude o error, diseñamos y aplicamos los procedimientos de auditoría para responder a esos riesgos y obtener evidencia de auditoría suficiente y apropiada para obtener una base para nuestra opinión. El riesgo de no detectar una incorrección material debida a fraude es mayor que en el caso de una incorrección material, ya que el fraude puede implicar colusión, falsificación, manifestaciones intencionalmente erróneas, omisiones intencionales o la anulación del control interno.
- Obtenemos conocimiento del control interno importante para la auditoría con el fin de diseñar los procedimientos de auditoría que consideramos adecuados en las circunstancias, y no con la finalidad de expresar una opinión sobre la eficacia del control interno de Sociedad Hipotecaria Federal, S.N.C.
- Evaluamos lo apropiado de las políticas contables utilizadas y la razonabilidad de las estimaciones contables, así como las revelaciones hechas por la administración de la entidad.

Nos comunicamos con los responsables del gobierno de la entidad en relación, entre otras cuestiones, con el alcance planeado y el momento de realización de la auditoría y no identificamos hallazgos importantes de la auditoría, así como tampoco localizamos alguna deficiencia significativa en el control interno durante nuestra auditoría.

Del Barrio y Cía., S.C.

A handwritten signature in blue ink, appearing to be 'Luis González Ortega', written over the printed name.

C.P.C. Luis González Ortega.
Socio Director

Ciudad de México, a
11 de marzo de 2019.

SOCIEDAD HIPOTECARIA FEDERAL S.N.C.
ESTADO ANALÍTICO DE INGRESOS

(Cifras expresadas a miles de pesos)

RUBRO DE INGRESOS	INGRESOS ESTIMADO (1)	AMPLIACIONES Y REDUCCIONES (2)	INGRESOS MODIFICADO (3= 1 + 2)	INGRESOS DEVENGADO (4)	INGRESOS RECAUDADO (5)	DIFERENCIA (6= 5 - 1)
IMPUESTOS CUOTAS Y APORTACIONES DE SEGURIDAD SOCIAL CONTRIBUCIONES DE MEJORAS DERECHOS PRODUCTOS CORRIENTE CAPITAL APROVECHAMIENTOS CORRIENTE CAPITAL INGRESOS POR VENTAS DE BIENES Y SERVICIOS PARTICIPACIONES Y APORTACIONES TRANSFERENCIAS, ASIGNACIONES, SUBSIDIOS Y OTRAS INGRESOS DERIVADOS DE FINANCIAMIENTOS	572,908,754	-	572,908,754	1,306,534,435	1,306,534,435	733,625,681
TOTAL	572,908,754	-	572,908,754	1,306,534,435	1,306,534,435	733,625,681
INGRESOS EXCEDENTES						733,625,681

ESTADO ANALÍTICO DE INGRESOS POR FUENTE DE FINANCIAMIENTO	INGRESO ESTIMADO (1)	AMPLIACIONES Y REDUCCIONES (2)	INGRESO MODIFICADO (3= 1 + 2)	INGRESO DEVENGADO (4)	INGRESO RECAUDADO (5)	DIFERENCIA (6= 5 - 1)
INGRESOS DEL GOBIERNO IMPUESTOS CONTRIBUCIONES DE MEJORAS DERECHOS PRODUCTOS CORRIENTE CAPITAL APROVECHAMIENTOS CORRIENTE CAPITAL PARTICIPACIONES Y APORTACIONES TRANSFERENCIAS, ASIGNACIONES, SUBSIDIOS Y OTRAS INGRESOS DE ORGANISMOS Y EMPRESAS CUOTAS Y APORTACIONES DE SEGURIDAD SOCIAL INGRESOS POR VENTAS DE BIENES Y SERVICIOS TRANSFERENCIAS, ASIGNACIONES, SUBSIDIOS Y OTRAS INGRESOS DERIVADOS DE FINANCIAMIENTO INGRESOS DERIVADOS DE FINANCIAMIENTO	572,908,754 572,908,754	- -	572,908,754 572,908,754	1,306,534,435 1,306,534,435	1,306,534,435 1,306,534,435	733,625,681 733,625,681
TOTAL	572,908,754	-	572,908,754	1,306,534,435	1,306,534,435	733,625,681
INGRESOS EXCEDENTES						733,625,681

Lic. María Elena Zaldivar Sánchez
Directora de Administración
Sociedad Hipotecaria Federal S. N. C.,
Institución de Banca de Desarrollo

Lic. Eduardo Rivera Galván
Subdirector de Presupuesto
Sociedad Hipotecaria Federal, S. N. C.,
Institución de Banca de Desarrollo

SOCIEDAD HIPOTECARIA FEDERAL, S.N.C.
INGRESOS DE FLUJO DE EFECTIVO
(MILES DE PESOS)

Concepto	ESTIMADO	MODIFICADO	RECAUDADO
TOTAL DE RECURSOS^{1/}	603,634,311	604,860,672	1,338,486,353
DISPONIBILIDAD INICIAL	30,725,557	31,951,918	31,951,918
CORRIENTES	1,996,476	2,164,233	2,164,233
FINANCIERAS EN EL SECTOR PÚBLICO	7,003,524	8,956,660	8,956,660
FINANCIERAS EN OTROS SECTORES	16,112,893	19,613,782	19,613,782
DEPÓSITOS DE REGULACIÓN MONETARIA EN TESORERÍA DERIVADA DE CRÉDITO EXTERNO	5,612,664	1,217,243	1,217,243
INGRESOS	572,908,754	572,908,754	1,306,534,435
RECUPERACIÓN DE CARTERA	29,371,199	29,371,199	21,873,148
DIRECTO			
SECTOR PARAESTATAL			
GOBIERNO FEDERAL			
BANCA DE DESARROLLO Y FONDOS DE FOMENTO			
SECTORES PRIVADO Y SOCIAL			
ESTADOS Y MUNICIPIOS			
GOBIERNO DEL D.F.			
CARTERA PROPIA			
OTRAS ENTIDADES PÚBLICAS FINANCIERAS			
DESCUENTOS Y REDESCUENTOS	29,371,199	29,371,199	21,873,148
A TRAVÉS DE LA BANCA MÚLTIPLE	29,371,199	29,371,199	21,873,148
BANCA COMERCIAL			
OTROS INTERMEDIARIOS FINANCIEROS	29,371,199	29,371,199	21,873,148
A TRAVÉS DE LA BANCA DE DESARROLLO			
BANCOS DE DESARROLLO			
FONDOS DE FOMENTO			
OTRAS ENTIDADES PÚBLICAS FINANCIERAS			
CONTRATACIÓN DE CRÉDITOS	510,056,913	510,056,913	1,244,426,537
EXTERNO	2,196,042	2,196,042	1,529,160
A TESORERÍA DE LA FEDERACIÓN			
A CARGO DE GOBIERNO FEDERAL			
A CARGO DE BANCOS Y FONDOS DE FOMENTO			
OTROS	2,196,042	2,196,042	1,529,160
A CARGO DE LA ENTIDAD	2,196,042	2,196,042	1,529,160
A CARGO DE OTROS			
INTERNO	507,860,871	507,860,871	1,242,897,377
INTERBANCARIO			
BANXICO			
SUJETO A CRÉDITO EXTERNO			
LÍNEA NORMAL			
REDESCUENTOS CON FONDOS DE FOMENTO			
OTRAS FUENTES	507,860,871	507,860,871	1,242,897,377

SOCIEDAD HIPOTECARIA FEDERAL, S.N.C.
INGRESOS DE FLUJO DE EFECTIVO
(MILES DE PESOS)

Concepto	ESTIMADO	MODIFICADO	RECAUDADO
OPERACIONES BANCARIAS NETAS			
SUBSIDIOS Y APOYOS FISCALES			
SUBSIDIOS			
CORRIENTES			
DE CAPITAL			
APOYOS FISCALES			
CORRIENTES			
SERVICIOS PERSONALES			
OTROS			
INVERSIÓN FÍSICA			
INTERESES, COMISIONES Y GASTOS DE LA DEUDA			
INVERSIÓN FINANCIERA			
AMORTIZACIÓN DE PASIVOS			
INGRESOS POR OPERACIÓN	13,613,114	13,613,114	20,213,749
CAMBIOS			
INTERESES COBRADOS	12,389,025	12,389,025	18,856,626
COMISIONES COBRADAS	1,224,089	1,224,089	1,020,583
OTROS			336,540
OTROS INGRESOS	19,867,528	19,867,528	20,021,001
RECURSOS PARA CUBRIR OBLIGACIONES CON EL EXTERIOR			
PAGO DE CAPITAL			
PAGO DE INTERESES, COMISIONES Y GASTOS			
PRODUCTOS Y BENEFICIOS DIRECTOS			
OTROS INGRESOS	19,867,528	19,867,528	20,021,001

1/ Las sumas parciales y total pueden no coincidir debido al redondeo.

Fuente: Estimado y Modificado, sistemas globalizadores de la Secretaría de Hacienda y Crédito Público; Recaudado, el ente público.

Lic. María Elena Zaldivar Sanchez
 Directora de Administración
 Sociedad Hipotecaria Federal, S. N. C.,
 Institución de Banca de Desarrollo

Lic. Eduardo Rivera Galván
 Subdirector de Presupuesto
 Sociedad Hipotecaria Federal, S. N. C.,
 Institución de Banca de Desarrollo

SOCIEDAD HIPOTECARIA FEDERAL, S.N.C.
EGRESOS DE FLUJO DE EFECTIVO
(MILES DE PESOS)

Concepto	APROBADO	MODIFICADO	PAGADO
TOTAL DE RECURSOS^{1/}	603,634,311	604,860,672	1,338,486,353
EGRESOS	576,216,220	576,210,582	1,295,442,575
GASTO CORRIENTE	1,460,175	1,454,537	1,019,705
SERVICIOS PERSONALES	656,408	650,769	645,546
DE OPERACIÓN	803,367	803,191	373,909
SUBSIDIOS			
OTRAS EROGACIONES	400	577	250
EGRESOS DE OPERACIÓN			524,065
CAMBIOS			
INTERESES PAGADOS			
COMISIONES PAGADAS			524,065
OTROS			
OTROS EGRESOS	22,935,468	22,935,468	10,355,486
INVERSIÓN FÍSICA	4,950	4,950	331
BIENES MUEBLES E INMUEBLES	4,950	4,950	331
OBRA PÚBLICA			
SUBSIDIOS			
COSTO FINANCIERO	8,766,578	8,766,578	14,732,590
INTERESES, COMISIONES Y GASTOS DE LA DEUDA	8,766,578	8,766,578	14,732,590
INTERNOS	6,435,729	6,435,729	12,451,428
EXTERNOS	2,330,849	2,330,849	2,281,162
DE TESORERÍA DE LA FEDERACIÓN	2,330,849		
OTROS		2,330,849	2,281,162
FINANCIAMIENTOS	36,800,000	36,800,000	26,428,001
OTORGAMIENTO DE CRÉDITO	36,800,000	36,800,000	26,428,001
DIRECTO			
SECTOR PARAESTATAL			
GOBIERNO FEDERAL			
BANCA DE DESARROLLO Y FONDOS DE FOMENTO			
SECTORES PRIVADO Y SOCIAL			
ESTADOS Y MUNICIPIOS			
GOBIERNO DEL D.F.			
CARTERA PROPIA			
OTRAS ENTIDADES PÚBLICAS FINANCIERAS			
DESCUENTOS Y REDESCUENTOS	36,800,000	36,800,000	26,428,001
A TRAVÉS DE LA BANCA MÚLTIPLE	36,800,000	36,800,000	26,428,001
BANCA COMERCIAL			
OTROS INTERMEDIARIOS FINANCIEROS	36,800,000	36,800,000	26,428,001
A TRAVÉS DE LA BANCA DE DESARROLLO			
BANCOS DE DESARROLLO			
FONDOS DE FOMENTO			
OTRAS ENTIDADES PÚBLICAS FINANCIERAS			
INVERSIONES FINANCIERAS NETAS			
AMORTIZACIÓN DEL CRÉDITO	506,249,049	506,249,049	1,242,382,397
EXTERNO	1,954,242	1,954,242	2,680,977
A TESORERÍA DE LA FEDERACIÓN	191,650	191,650	195,594
A CARGO DE GOBIERNO FEDERAL	191,650	191,650	195,594
A CARGO DE BANCOS Y FONDOS DE FOMENTO			
OTROS	1,762,592	1,762,592	2,485,383
A CARGO DE LA ENTIDAD	1,762,592	1,762,592	2,485,383

**SOCIEDAD HIPOTECARIA FEDERAL, S.N.C.
EGRESOS DE FLUJO DE EFECTIVO
(MILES DE PESOS)**

Concepto	APROBADO	MODIFICADO	PAGADO
A CARGO DE OTROS			
INTERNO	504,294,807	504,294,807	1,239,701,420
INTERBANCARIO			
BANXICO			
SUJETO A CRÉDITO EXTERNO			
LÍNEA NORMAL			
REDESCUENTO CON FONDOS DE FOMENTO			
OTRAS FUENTES	504,294,807	504,294,807	1,239,701,420
RECURSOS DEL EXTERIOR A TESORERÍA			
PARA GOBIERNO FEDERAL			
PARA BANCOS Y FONDOS DE FOMENTO			
DISPONIBILIDAD FINAL	27,418,091	28,650,090	43,043,778
CORRIENTES	1,996,476	2,164,233	1,730,829
FINANCIERAS EN EL SECTOR PÚBLICO	7,003,524	8,956,660	22,703,828
FINANCIERAS EN OTROS SECTORES	12,805,427	16,311,954	17,391,496
DEPÓSITOS DE REGULACIÓN MONETARIA	5,612,664	1,217,243	1,217,625
EN TESORERÍA DERIVADA DE CRÉDITO EXTERNO			

1/ Las sumas parciales y total pueden no coincidir debido al redondeo.

Fuente: Presupuesto Aprobado y Modificado, sistemas globalizadores de la Secretaría de Hacienda y Crédito Público; Presupuesto Pagado, el ente público.

Lic. María Elena Zaldivar Sánchez
Directora de Administración
Sociedad Hipotecaria Federal, S. N. C.,
Institución de Banca de Desarrollo

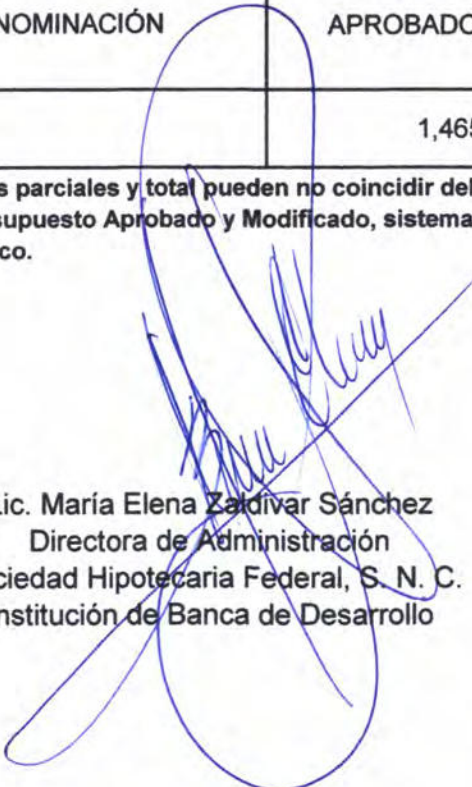
Lic. Eduardo Rivera Galván
Subdirector de Presupuesto
Sociedad Hipotecaria Federal, S. N. C.
Institución de Banca de Desarrollo

SOCIEDAD HIPOTECARIA FEDERAL, S.N.C.
ESTADO ANALÍTICO DEL EJERCICIO DEL PRESUPUESTO DE EGRESOS EN CLASIFICACIÓN ADMINISTRATIVA^{1/}
(MILES DE PESOS)


DENOMINACIÓN	APROBADO	MODIFICADO	DEVENGADO	PAGADO	ECONOMÍAS
TOTAL	1,465,125	1,459,487	1,020,036	1,020,036	439,451

^{1/} Las sumas parciales y total pueden no coincidir debido al redondeo.

Fuente: Presupuesto Aprobado y Modificado, sistemas globalizadores de la Secretaría de Hacienda y Crédito Público. Presupuesto Devengado y Pagado, el ente público.



Lic. María Elena Zaldívar Sánchez
 Directora de Administración
 Sociedad Hipotecaria Federal, S. N. C.
 Institución de Banca de Desarrollo



Lic. Eduardo Rivera Galván
 Subdirector de Presupuesto
 Sociedad Hipotecaria Federal, S. N. C.
 Institución de Banca de Desarrollo

SOCIEDAD HIPOTECARIA FEDERAL, S.N.C.

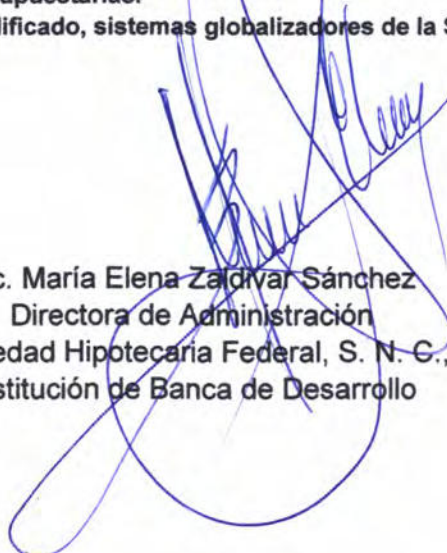
ESTADO ANALÍTICO DEL EJERCICIO DEL PRESUPUESTO DE EGRESOS EN CLASIFICACIÓN ADMINISTRATIVA (ARMONIZADO)^{1/}
(MILES DE PESOS)

CONCEPTO	APROBADO	AMPLIACIONES / (REDUCCIONES)	MODIFICADO	DEVENGADO	PAGADO	SUBEJERCICIO ^{2/}
	1	2 = (3-1)	3	4	5	6 = (3-4)
Sociedad Hipotecaria Federal, S.N.C.	1,465,125	-5,638	1,459,487	1,020,036	1,020,036	439,451
Total del Gasto	1,465,125	-5,638	1,459,487	1,020,036	1,020,036	439,451


1/ Las sumas parciales y total pueden no coincidir debido al redondeo.

2/ Corresponde a las Economías Presupuestarias.

Fuente: Presupuesto Aprobado y Modificado, sistemas globalizadores de la Secretaría de Hacienda y Crédito Público. Presupuesto Devengado y Pagado, el ente público.



Lic. María Elena Zaldívar Sánchez
Directora de Administración
Sociedad Hipotecaria Federal, S. N. C.,
Institución de Banca de Desarrollo



Lic. Eduardo Rivera Galván
Subdirector de Presupuesto
Sociedad Hipotecaria Federal, S. N. C.,
Institución de Banca de Desarrollo

SOCIEDAD HIPOTECARIA FEDERAL, S.N.C.

ESTADO ANALÍTICO DEL EJERCICIO DEL PRESUPUESTO DE EGRESOS EN CLASIFICACIÓN ECONÓMICA Y POR OBJETO DEL GASTO'
(MILES DE PESOS)

CLASIFICACIÓN ECONÓMICA OBJETO DEL GASTO DENOMINACIÓN	APROBADO	MODIFICADO	DEVENGADO	PAGADO	ECONOMÍAS
TOTAL	1,465,125	1,459,487	1,020,036	1,020,036	439,451
Gasto Corriente	1,460,175	1,454,537	1,019,705	1,019,705	434,831
Servicios Personales	656,407	650,769	645,546	645,546	5,223
1000 Servicios personales	656,407	650,769	645,546	645,546	5,223
1100 Remuneraciones al personal de carácter permanente	191,263	182,655	182,554	182,554	101
1300 Remuneraciones adicionales y especiales	110,276	108,782	107,625	107,625	1,157
1400 Seguridad social	49,201	48,524	46,533	46,533	1,991
1500 Otras prestaciones sociales y económicas	274,418	288,478	286,504	286,504	1,974
1600 Previsiones	9,511				
1700 Pago de estímulos a servidores públicos	21,738	22,330	22,330	22,330	
Gasto De Operación	803,368	803,191	373,909	373,909	429,282
2000 Materiales y suministros	34,611	34,611	17,423	17,423	17,188
2100 Materiales de administración, emisión de documentos y artículos oficiales	2,463	2,463	740	740	1,723
2200 Alimentos y utensilios	22,993	22,993	14,942	14,942	8,051
2400 Materiales y artículos de construcción y de reparación	6,769	6,769	783	783	5,986
2500 Productos químicos, farmacéuticos y de laboratorio	222	222			222
2600 Combustibles, lubricantes y aditivos	654	654	363	363	291
2700 Vestuario, blancos, prendas de protección y artículos deportivos	233	233			233
2900 Herramientas, refacciones y accesorios menores	1,277	1,277	595	595	682
3000 Servicios generales	768,757	768,580	356,486	356,486	412,094
3100 Servicios básicos	92,604	92,604	68,249	68,249	24,355
3200 Servicios de arrendamiento	138,895	136,758	99,458	99,458	37,300
3300 Servicios profesionales, científicos, técnicos y otros servicios	339,236	339,076	98,355	98,355	240,721
3400 Servicios financieros, bancarios y comerciales	613	2,750	1,359	1,359	1,391
3500 Servicios de instalación, reparación, mantenimiento y conservación	18,085	17,568	14,329	14,329	3,239
3600 Servicios de comunicación social y publicidad	456	456	455	455	1
3700 Servicios de traslado y viáticos	19,705	19,705	1,471	1,471	18,234
3800 Servicios oficiales	17,116	17,116	3,075	3,075	14,041

SOCIEDAD HIPOTECARIA FEDERAL, S.N.C.

ESTADO ANALÍTICO DEL EJERCICIO DEL PRESUPUESTO DE EGRESOS EN CLASIFICACIÓN ECONÓMICA Y POR OBJETO DEL GASTO^{1/}
(MILES DE PESOS)

CLASIFICACIÓN ECONÓMICA OBJETO DEL GASTO DENOMINACIÓN	APROBADO	MODIFICADO	DEVENGADO	PAGADO	ECONOMÍAS
3900 Otros servicios generales	142,047	142,547	69,735	69,735	72,812
Otros De Corriente	400	577	250	250	326
3000 Servicios generales		17	17	17	
3900 Otros servicios generales		17	17	17	
4000 Transferencias, asignaciones, subsidios y otras ayudas	400	560	233	233	327
4400 Ayudas sociales	360	360	57	57	303
4900 Transferencias al exterior	40	200	176	176	24
Pensiones Y Jubilaciones					
Gasto De Inversión	4,950	4,950	331	331	4,619
<i>Inversión Física</i>	4,950	4,950	331	331	4,619
5000 Bienes muebles, inmuebles e intangibles	4,950	4,950	331	331	4,619
5100 Mobiliario y equipo de administración	4,950	4,750	216	216	4,534
5600 Maquinaria, otros equipos y herramientas		200	115	115	85

1/ Las sumas parciales y total pueden no coincidir debido al redondeo.

Fuente: Presupuesto Aprobado y Modificado, sistemas globalizadores de la Secretaría de Hacienda y Crédito Público. Presupuesto Devengado y Pagado, el ente público.

Lic. María Elena Zaldivar Sánchez
Directora de Administración
Sociedad Hipotecaria Federal, S. N. C.
Institución de Banca de Desarrollo

Lic. Eduardo Rivera Galván
Subdirector de Presupuesto
Sociedad Hipotecaria Federal, S. N. C.
Institución de Banca de Desarrollo


SOCIEDAD HIPOTECARIA FEDERAL, S.N.C.
ESTADO ANALÍTICO DEL EJERCICIO DEL PRESUPUESTO DE EGRESOS EN CLASIFICACIÓN ECONÓMICA (ARMONIZADO)^{1/}
(MILES DE PESOS)

CONCEPTO	APROBADO	AMPLIACIONES / (REDUCCIONES)	MODIFICADO	DEVENGADO	PAGADO	SUBEJERCICIO ^{2/}
	1	2 = (3-1)	3	4	5	6 = (3-4)
Gasto Corriente	1,460,175	-5,638	1,454,537	1,019,705	1,019,705	434,831
Gasto De Capital	4,950		4,950	331	331	4,619
Total del Gasto	1,465,125	-5,638	1,459,487	1,020,036	1,020,036	439,451


1/ Las sumas parciales y total pueden no coincidir debido al redondeo.

2/ Corresponde a las Economías Presupuestarias.

Fuente: Presupuesto Aprobado y Modificado, sistemas globalizadores de la Secretaría de Hacienda y Crédito Público. Presupuesto Devengado y Pagado, el ente público.



Lic. María Elena Zaldivar Sánchez
 Directora de Administración
 Sociedad Hipotecaria Federal, S. N. C.,
 Institución de Banca de Desarrollo



Lic. Eduardo Rivera Galván
 Subdirector de Presupuesto
 Sociedad Hipotecaria Federal, S. N. C.,
 Institución de Banca de Desarrollo

SOCIEDAD HIPOTECARIA FEDERAL, S.N.C.
ESTADO ANALÍTICO DEL EJERCICIO DEL PRESUPUESTO DE EGRESOS EN CLASIFICACIÓN POR OBJETO DEL GASTO (ARMONIZADO)^{1/}
(MILES DE PESOS)

CONCEPTO	APROBADO	AMPLIACIONES / (REDUCCIONES)	MODIFICADO	DEVENGADO	PAGADO	SUBEJERCICIO ^{2/}
	1	2 = (3-1)	3	4	5	6 = (3-4)
Servicios personales	656,407	-5,638	650,769	645,546	645,546	5,223
Remuneraciones al personal de carácter permanente	191,263	-8,608	182,655	182,554	182,554	101
Remuneraciones adicionales y especiales	110,276	-1,494	108,782	107,625	107,625	1,157
Seguridad social	49,201	-677	48,524	46,533	46,533	1,991
Otras prestaciones sociales y económicas	274,418	14,060	288,478	286,504	286,504	1,974
Previsiones	9,511	-9,511				
Pago de estímulos a servidores públicos	21,738	592	22,330	22,330	22,330	
Materiales y suministros	34,611		34,611	17,423	17,423	17,188
Materiales de administración, emisión de documentos y artículos oficiales	2,463		2,463	740	740	1,723
Alimentos y utensilios	22,993		22,993	14,942	14,942	8,051
Materiales y artículos de construcción y de reparación	6,769		6,769	783	783	5,986
Productos químicos, farmacéuticos y de laboratorio	222		222			222
Combustibles, lubricantes y aditivos	654		654	363	363	291
Vestuario, blancos, prendas de protección y artículos deportivos	233		233			233
Herramientas, refacciones y accesorios menores	1,277		1,277	595	595	682
Servicios generales	768,757	-160	768,597	356,503	356,503	412,094
Servicios básicos	92,604		92,604	68,249	68,249	24,355
Servicios de arrendamiento	138,895	-2,137	136,758	99,458	99,458	37,300
Servicios profesionales, científicos, técnicos y otros servicios	339,236	-160	339,076	98,355	98,355	240,721
Servicios financieros, bancarios y comerciales	613	2,137	2,750	1,359	1,359	1,391
Servicios de instalación, reparación, mantenimiento y conservación	18,085	-517	17,568	14,329	14,329	3,239
Servicios de comunicación social y publicidad	456		456	455	455	1
Servicios de traslado y viáticos	19,705		19,705	1,471	1,471	18,234
Servicios oficiales	17,116		17,116	3,075	3,075	14,041
Otros servicios generales	142,047	517	142,564	69,752	69,752	72,812
Transferencias, asignaciones, subsidios y otras ayudas	400	160	560	233	233	327
Ayudas sociales	360		360	57	57	303
Transferencias al exterior	40	160	200	176	176	24
Bienes muebles, inmuebles e intangibles	4,950	0	4,950	331	331	4,619
Mobiliario y equipo de administración	4,950	-200	4,750	216	216	4,534
Maquinaria, otros equipos y herramientas		200	200	115	115	85
Total del Gasto	1,465,125	-5,638	1,459,487	1,020,036	1,020,036	439,451

1/ Las sumas parciales y total pueden no coincidir debido al redondeo.

2/ Corresponde a las Economías Presupuestales.

Fuente: Presupuesto Aprobado y Modificado, sistemas globalizadores de la Secretaría de Hacienda y Crédito Público. Presupuesto Devengado y Pagado, el ente público.

Lic. María Elena Zaldivar Sánchez
Directora de Administración
Sociedad Hipotecaria Federal, S. N. C.
Institución de Banca de Desarrollo

Lic. Eduardo Rivera Galván
Subdirector de Presupuesto
Sociedad Hipotecaria Federal, S. N. C.
Institución de Banca de Desarrollo

SOCIEDAD HIPOTECARIA FEDERAL, S.N.C.
ESTADO ANALÍTICO DEL EJERCICIO DEL PRESUPUESTO DE EGRESOS EN CLASIFICACIÓN FUNCIONAL-PROGRAMÁTICA*
(MILES DE PESOS)

CATEGORÍAS PROGRAMÁTICAS						DENOMINACIÓN	GASTO CORRIENTE					PENSIONES Y JUBILACIONES	GASTO DE INVERSIÓN				TOTAL			
FI	FN	SF	AI	PP	UR		SERVICIOS PERSONALES	GASTO DE OPERACIÓN	SUBSIDIOS	OTROS DE CORRIENTE	SUMA		INVERSIÓN FÍSICA	SUBSIDIOS	OTROS DE INVERSIÓN	SUMA	TOTAL	ESTRUCTURA PORCENTUAL		
																		CORRIENTE	PENSIONES Y JUBILACIONES	INVERSIÓN
						TOTAL APROBADO	656,407	803,368		400	1,460,175			4,950	1,465,125	99.7		0.3		
						TOTAL MODIFICADO	650,769	803,191		577	1,454,537			4,950	1,459,487	99.7		0.3		
						TOTAL DEVENGADO	645,546	373,909		250	1,019,705			331	1,020,036	100.0		-0-		
						TOTAL PAGADO	645,546	373,909		250	1,019,705			331	1,020,036	100.0		-0-		
						Porcentaje Pag/Aprob	98.3	46.5		62.6	69.8			6.7	69.6	0.0				
						Porcentaje Pag/Modif	99.2	46.6		43.4	70.1			6.7	69.9	0.0				
1						Gobierno														
1						Aprobado	21,883	2,049			23,932				23,932	100.0				
1						Modificado	24,463	2,049			26,512				26,512	100.0				
1						Devengado	20,723	217			20,940				20,940	100.0				
1						Pagado	20,723	217			20,940				20,940	100.0				
1						Porcentaje Pag/Aprob	94.7	10.6			87.5				87.5	0.0				
1						Porcentaje Pag/Modif	84.7	10.6			79.0				79.0	0.0				
1	3					Coordinación de la Política de Gobierno														
1	3					Aprobado	21,883	2,049			23,932				23,932	100.0				
1	3					Modificado	24,463	2,049			26,512				26,512	100.0				
1	3					Devengado	20,723	217			20,940				20,940	100.0				
1	3					Pagado	20,723	217			20,940				20,940	100.0				
1	3					Porcentaje Pag/Aprob	94.7	10.6			87.5				87.5	0.0				
1	3					Porcentaje Pag/Modif	84.7	10.6			79.0				79.0	0.0				
1	3	04				Función Pública														
1	3	04				Aprobado	21,883	2,049			23,932				23,932	100.0				
1	3	04				Modificado	24,463	2,049			26,512				26,512	100.0				
1	3	04				Devengado	20,723	217			20,940				20,940	100.0				
1	3	04				Pagado	20,723	217			20,940				20,940	100.0				
1	3	04				Porcentaje Pag/Aprob	94.7	10.6			87.5				87.5	0.0				
1	3	04				Porcentaje Pag/Modif	84.7	10.6			79.0				79.0	0.0				
1	3	04	001			Función pública y buen gobierno														
1	3	04	001			Aprobado	21,883	2,049			23,932				23,932	100.0				
1	3	04	001			Modificado	24,463	2,049			26,512				26,512	100.0				
1	3	04	001			Devengado	20,723	217			20,940				20,940	100.0				
1	3	04	001			Pagado	20,723	217			20,940				20,940	100.0				
1	3	04	001			Porcentaje Pag/Aprob	94.7	10.6			87.5				87.5	0.0				
1	3	04	001			Porcentaje Pag/Modif	84.7	10.6			79.0				79.0	0.0				
1	3	04	001	O001		Actividades de apoyo a la función pública y buen gobierno														
1	3	04	001	O001		Aprobado	21,883	2,049			23,932				23,932	100.0				
1	3	04	001	O001		Modificado	24,463	2,049			26,512				26,512	100.0				
1	3	04	001	O001		Devengado	20,723	217			20,940				20,940	100.0				
1	3	04	001	O001		Pagado	20,723	217			20,940				20,940	100.0				
1	3	04	001	O001		Porcentaje Pag/Aprob	94.7	10.6			87.5				87.5	0.0				
1	3	04	001	O001		Porcentaje Pag/Modif	84.7	10.6			79.0				79.0	0.0				

SOCIEDAD HIPOTECARIA FEDERAL, S.N.C.
ESTADO ANALÍTICO DEL EJERCICIO DEL PRESUPUESTO DE EGRESOS EN CLASIFICACIÓN FUNCIONAL-PROGRAMÁTICA*
(MILES DE PESOS)

CATEGORÍAS PROGRAMÁTICAS						DENOMINACIÓN	GASTO CORRIENTE					PENSIONES Y JUBILACIONES	GASTO DE INVERSIÓN				TOTAL			
FI	FN	SF	AI	PP	UR		SERVICIOS PERSONALES	GASTO DE OPERACIÓN	SUBSIDIOS	OTROS DE CORRIENTE	SUMA		INVERSIÓN FÍSICA	SUBSIDIOS	OTROS DE INVERSIÓN	SUMA	TOTAL	ESTRUCTURA PORCENTUAL		
																		CORRIENTE	PENSIONES Y JUBILACIONES	INVERSIÓN
1	3	04	001	0001	HKI	Sociedad Hipotecaria Federal, S.N.C.														
1	3	04	001	0001	HK	Aprobado	21,883	2,049		23,932					23,932			100.0		
1	3	04	001	0001	HKI	Modificado	24,463	2,049		26,512					26,512			100.0		
1	3	04	001	0001	HKI	Devengado	20,723	217		20,940					20,940			100.0		
1	3	04	001	0001	HKI	Paqado	20,723	217		20,940					20,940			100.0		
1	3	04	001	0001	HKI	Porcentaje Pag/Aprob	94.7	10.6		87.5					87.5			0.0		
1	3	04	001	0001	HKI	Porcentaje Pag/Modif	84.7	10.6		79.0					79.0			0.0		
2						Desarrollo Social														
2						Aprobado	634,524	801,319	400	1,436,243	4,950			4,950	1,441,193			99.7	0.3	
2						Modificado	626,306	801,142	577	1,428,025	4,950			4,950	1,432,975			99.7	0.3	
2						Devengado	624,823	373,692	250	998,765	331			331	999,096			100.0	-0-	
2						Paqado	624,823	373,692	250	998,765	331			331	999,096			100.0	-0-	
2						Porcentaje Pag/Aprob	98.5	46.6	62.6	69.5	6.7			6.7	69.3			0.0		
2						Porcentaje Pag/Modif	99.8	46.6	43.4	69.9	6.7			6.7	69.7			0.0		
2	2					Vivienda y Servicios a la Comunidad														
2	2					Aprobado	634,524	801,319	400	1,436,243	4,950			4,950	1,441,193			99.7	0.3	
2	2					Modificado	626,306	801,142	577	1,428,025	4,950			4,950	1,432,975			99.7	0.3	
2	2					Devengado	624,823	373,692	250	998,765	331			331	999,096			100.0	-0-	
2	2					Paqado	624,823	373,692	250	998,765	331			331	999,096			100.0	-0-	
2	2					Porcentaje Pag/Aprob	98.5	46.6	62.6	69.5	6.7			6.7	69.3			0.0		
2	2					Porcentaje Pag/Modif	99.8	46.6	43.4	69.9	6.7			6.7	69.7			0.0		
2	2	05				Vivienda														
2	2	05				Aprobado	634,524	801,319	400	1,436,243	4,950			4,950	1,441,193			99.7	0.3	
2	2	05				Modificado	626,306	801,142	577	1,428,025	4,950			4,950	1,432,975			99.7	0.3	
2	2	05				Devengado	624,823	373,692	250	998,765	331			331	999,096			100.0	-0-	
2	2	05				Paqado	624,823	373,692	250	998,765	331			331	999,096			100.0	-0-	
2	2	05				Porcentaje Pag/Aprob	98.5	46.6	62.6	69.5	6.7			6.7	69.3			0.0		
2	2	05				Porcentaje Pag/Modif	99.8	46.6	43.4	69.9	6.7			6.7	69.7			0.0		
2	2	05	002			Servicios de apoyo administrativo														
2	2	05	002			Aprobado	22,072	1,274	360	23,706	4,950			4,950	28,656			82.7	17.3	
2	2	05	002			Modificado	21,322	1,274	360	22,956	4,950			4,950	27,906			82.3	17.7	
2	2	05	002			Devengado	20,879	523	57	21,459	331			331	21,790			98.5	1.5	
2	2	05	002			Paqado	20,879	523	57	21,459	331			331	21,790			98.5	1.5	
2	2	05	002			Porcentaje Pag/Aprob	94.6	41.1	15.8	90.5	6.7			6.7	76.0			0.0		
2	2	05	002			Porcentaje Pag/Modif	97.9	41.1	15.8	93.5	6.7			6.7	78.1			0.0		
2	2	05	002	M001		Actividades de apoyo administrativo														
2	2	05	002	M001		Aprobado	22,072	1,274	360	23,706	4,950			4,950	28,656			82.7	17.3	
2	2	05	002	M001		Modificado	21,322	1,274	360	22,956	4,950			4,950	27,906			82.3	17.7	
2	2	05	002	M001		Devengado	20,879	523	57	21,459	331			331	21,790			98.5	1.5	
2	2	05	002	M001		Paqado	20,879	523	57	21,459	331			331	21,790			98.5	1.5	
2	2	05	002	M001		Porcentaje Pag/Aprob	94.6	41.1	15.8	90.5	6.7			6.7	76.0			0.0		
2	2	05	002	M001		Porcentaje Pag/Modif	97.9	41.1	15.8	93.5	6.7			6.7	78.1			0.0		

SOCIEDAD HIPOTECARIA FEDERAL, S.N.C.
ESTADO ANALÍTICO DEL EJERCICIO DEL PRESUPUESTO DE EGRESOS EN CLASIFICACIÓN FUNCIONAL-PROGRAMÁTICA*
(MILES DE PESOS)

CATEGORÍAS PROGRAMÁTICAS						DENOMINACIÓN	GASTO CORRIENTE					PENSIONES Y JUBILACIONES	GASTO DE INVERSIÓN				TOTAL					
FI	FN	SF	AI	PP	UR		SERVICIOS PERSONALES	GASTO DE OPERACIÓN	SUBSIDIOS	OTROS DE CORRIENTE	SUMA		INVERSIÓN FÍSICA	SUBSIDIOS	OTROS DE INVERSIÓN	SUMA	TOTAL	ESTRUCTURA PORCENTUAL				
																CORRIENTE	PENSIONES Y JUBILACIONES	INVERSIÓN				
2	2	05	002	M001	HKI	Sociedad Hipotecaria Federal, S.N.C.																
2	2	05	002	M001	HK	Aprobado	22.072	1.274	360	23.706	4.950			4.950	28.656	82.7					17.3	
2	2	05	002	M001	HKI	Modificado	21.322	1.274	360	22.956	4.950			4.950	27.906	82.3						17.7
2	2	05	002	M001	HKI	Devengado	20.879	523	57	21.459				331	21.790	98.5						1.5
2	2	05	002	M001	HKI	Pagado	20.879	523	57	21.459				331	21.790	98.5						1.5
2	2	05	002	M001	HKI	Porcentaje Pag/Aprob	94.6	41.1	15.8	90.5				6.7	76.0	0.0						
2	2	05	002	M001	HKI	Porcentaje Pag/Modif	97.9	41.1	15.8	93.5				6.7	78.1	0.0						
						Actividades orientadas al financiamiento y recuperación de cartera de banca de desarrollo																
2	2	05	101			Aprobado	197.582	319.906		517.488				517.488	100.0							
2	2	05	101			Modificado	197.455	319.906		517.361				517.361	100.0							
2	2	05	101			Devengado	197.153	167.192		364.345				364.345	100.0							
2	2	05	101			Pagado	197.153	167.192		364.345				364.345	100.0							
2	2	05	101			Porcentaje Pag/Aprob	99.8	52.3		70.4				70.4	0.0							
2	2	05	101			Porcentaje Pag/Modif	99.8	52.3		70.4				70.4	0.0							
						Operación de financiamiento a desarrolladores inmobiliarios de vivienda																
2	2	05	101	E024	HKI	Aprobado	197.582	319.906		517.488				517.488	100.0							
2	2	05	101	E024	HKI	Modificado	197.455	319.906		517.361				517.361	100.0							
2	2	05	101	E024	HKI	Devengado	197.153	167.192		364.345				364.345	100.0							
2	2	05	101	E024	HKI	Pagado	197.153	167.192		364.345				364.345	100.0							
2	2	05	101	E024	HKI	Porcentaje Pag/Aprob	99.8	52.3		70.4				70.4	0.0							
2	2	05	101	E024	HKI	Porcentaje Pag/Modif	99.8	52.3		70.4				70.4	0.0							
						Sociedad Hipotecaria Federal, S.N.C.																
2	2	05	101	E024	HK	Aprobado	197.582	319.906		517.488				517.488	100.0							
2	2	05	101	E024	HKI	Modificado	197.455	319.906		517.361				517.361	100.0							
2	2	05	101	E024	HKI	Devengado	197.153	167.192		364.345				364.345	100.0							
2	2	05	101	E024	HKI	Pagado	197.153	167.192		364.345				364.345	100.0							
2	2	05	101	E024	HKI	Porcentaje Pag/Aprob	99.8	52.3		70.4				70.4	0.0							
2	2	05	101	E024	HKI	Porcentaje Pag/Modif	99.8	52.3		70.4				70.4	0.0							
						Actividades de fomento de la banca de desarrollo																
2	2	05	103			Aprobado	414.870	480.139	40	895.049				895.049	100.0							
2	2	05	103			Modificado	407.529	479.962	217	887.708				887.708	100.0							
2	2	05	103			Devengado	406.791	205.977	193	612.961				612.961	100.0							
2	2	05	103			Pagado	406.791	205.977	193	612.961				612.961	100.0							
2	2	05	103			Porcentaje Pag/Aprob	98.1	42.9	483.7	68.5				68.5	0.0							
2	2	05	103			Porcentaje Pag/Modif	99.8	42.9	89.3	69.0				69.0	0.0							

SOCIEDAD HIPOTECARIA FEDERAL, S.N.C.
ESTADO ANALÍTICO DEL EJERCICIO DEL PRESUPUESTO DE EGRESOS EN CLASIFICACIÓN FUNCIONAL-PROGRAMÁTICA*
(MILES DE PESOS)

CATEGORÍAS PROGRAMÁTICAS						DENOMINACIÓN	GASTO CORRIENTE					PENSIONES Y JUBILACIONES	GASTO DE INVERSIÓN				TOTAL		
FI	FN	SF	AI	PP	UR		SERVICIOS PERSONALES	GASTO DE OPERACIÓN	SUBSIDIOS	OTROS DE CORRIENTE	SUMA		INVERSIÓN FÍSICA	SUBSIDIOS	OTROS DE INVERSIÓN	SUMA	TOTAL	ESTRUCTURA PORCENTUAL	
																CORRIENTE	PENSIONES Y JUBILACIONES	INVERSIÓN	
2	2	05	103	F852		Operación de crédito para vivienda a través de entidades financieras													
						Aprobado	414.870	480.139	40	895.049					895.049	100.0			
						Modificado	407.529	479.962	217	887.708					887.708	100.0			
						Devengado	406.791	205.977	193	612.961					612.961	100.0			
						Pagado	406.791	205.977	193	612.961					612.961	100.0			
						Porcentaje Pag/Aprob	98.1	42.9	483.7	68.5					68.5	0.0			
						Porcentaje Pag/Modif	99.8	42.9	89.3	69.0					69.0	0.0			
2	2	05	103	F852	HKJ	Sociedad Hipotecaria Federal, S.N.C.													
						Aprobado	414.870	480.139	40	895.049					895.049	100.0			
						Modificado	407.529	479.962	217	887.708					887.708	100.0			
						Devengado	406.791	205.977	193	612.961					612.961	100.0			
						Pagado	406.791	205.977	193	612.961					612.961	100.0			
						Porcentaje Pag/Aprob	98.1	42.9	483.7	68.5					68.5	0.0			
						Porcentaje Pag/Modif	99.8	42.9	89.3	69.0					69.0	0.0			

* Las sumas parciales y total pueden no coincidir debido al redondeo. El símbolo -o- corresponde a porcentajes menores a 0.05% o mayores a 500%.

Fuente: Presupuesto Aprobado y Modificado, sistemas globalizadores de la Secretaría de Hacienda y Crédito Público. Presupuesto Devengado y Pagado, el ente público.

Lic. María Elena Zaldívar Sánchez
Director de Administración
Sociedad Hipotecaria Federal, S. N. C.,
Institución de Banca de Desarrollo

Lic. Eduardo Rivera Galván
Subdirector de Presupuesto
Sociedad Hipotecaria Federal, S. N. C.,
Institución de Banca de Desarrollo

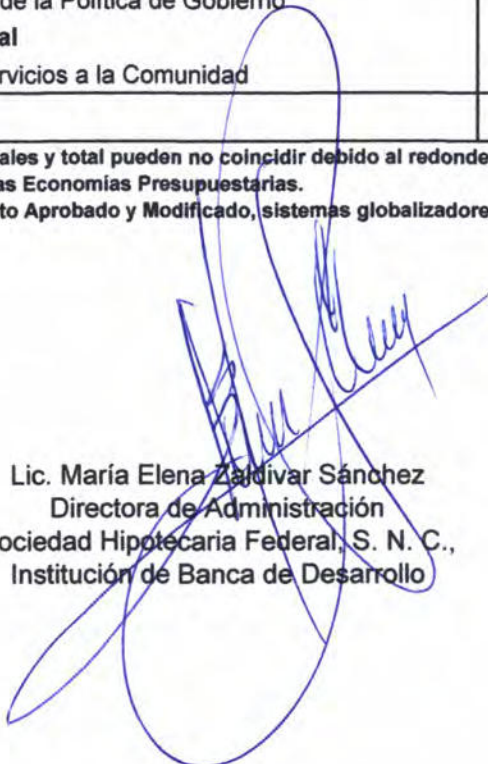
SOCIEDAD HIPOTECARIA FEDERAL, S.N.C.
ESTADO ANALÍTICO DEL EJERCICIO DEL PRESUPUESTO DE EGRESOS EN CLASIFICACIÓN FUNCIONAL (ARMONIZADO)^{1/}
(MILES DE PESOS)

CONCEPTO	APROBADO	AMPLIACIONES / (REDUCCIONES)	MODIFICADO	DEVENGADO	PAGADO	SUBEJERCICIO ^{2/}
	1	2 = (3-1)	3	4	5	6 = (3-4)
Gobierno	23,931	2,579	26,511	20,941	20,941	5,570
Coordinación de la Política de Gobierno	23,931	2,579	26,511	20,941	20,941	5,570
Desarrollo Social	1,441,193	-8,217	1,432,976	999,095	999,095	433,881
Vivienda y Servicios a la Comunidad	1,441,193	-8,217	1,432,976	999,095	999,095	433,881
Total del Gasto	1,465,125	-5,638	1,459,487	1,020,036	1,020,036	439,451


1/ Las sumas parciales y total pueden no coincidir debido al redondeo.

2/ Corresponde a las Economías Presupuestarias.

Fuente: Presupuesto Aprobado y Modificado, sistemas globalizadores de la Secretaría de Hacienda y Crédito Público. Presupuesto Devengado y Pagado, el ente público.



Lic. María Elena Zaldívar Sánchez
 Directora de Administración
 Sociedad Hipotecaria Federal, S. N. C.,
 Institución de Banca de Desarrollo



Lic. Eduardo Rivera Galván
 Subdirector de Presupuesto
 Sociedad Hipotecaria Federal, S. N. C.,
 Institución de Banca de Desarrollo

SOCIEDAD HIPOTECARIA FEDERAL, S.N.C.
GASTO POR CATEGORÍA PROGRAMÁTICA¹⁷
(MILES DE PESOS)

PROGRAMA PRESUPUESTARIO				DENOMINACIÓN	GASTO CORRIENTE					PENSIONES Y JUBILACIONES	GASTO DE INVERSIÓN				TOTAL			
TIPO	GRUPO	MODALIDAD	PROGRAMA		SERVICIOS PERSONALES	GASTO DE OPERACIÓN	SUBSIDIOS	OTROS DE CORRIENTE	SUMA		INVERSIÓN FÍSICA	SUBSIDIOS	OTROS DE INVERSIÓN	SUMA	TOTAL	ESTRUCTURA PORCENTUAL		
																CORRIENTE	PENSIONES Y JUBILACIONES	INVERSIÓN
				Programas Federales														
				TOTAL APROBADO	656,407	803,368		400	1,460,175			4,950	4,950	1,465,125	99.7		0.3	
				TOTAL MODIFICADO	650,769	803,191		577	1,454,537			4,950	4,950	1,459,487	99.7		0.3	
				TOTAL DEVENGADO	645,546	373,909		250	1,019,705			331	331	1,020,036	100.0		-0-	
				TOTAL PAGADO	645,546	373,909		250	1,019,705			331	331	1,020,036	100.0		-0-	
				Porcentaje Pag/Aprob	98.3	46.5		62.6	69.8			6.7	6.7	69.6				
				Porcentaje Pag/Modif	99.2	46.6		43.4	70.1			6.7	6.7	69.9				
1	2			Desempeño de las Funciones														
1	2			Aprobado	612,452	800,045		40	1,412,537					1,412,537	100.0			
1	2			Modificado	604,984	799,868		217	1,405,069					1,405,069	100.0			
1	2			Devengado	603,944	373,169		193	977,306					977,306	100.0			
1	2			Pagado	603,944	373,169		193	977,306					977,306	100.0			
1	2			Porcentaje Pag/Aprob	98.6	46.6		483.7	69.2					69.2				
1	2			Porcentaje Pag/Modif	99.8	46.7		89.3	69.6					69.6				
1	2	E		Prestación de Servicios Públicos														
1	2	E		Aprobado	197,582	319,906			517,488					517,488	100.0			
1	2	E		Modificado	197,455	319,906			517,361					517,361	100.0			
1	2	E		Devengado	197,153	167,192			364,345					364,345	100.0			
1	2	E		Pagado	197,153	167,192			364,345					364,345	100.0			
1	2	E		Porcentaje Pag/Aprob	99.8	52.3			70.4					70.4				
1	2	E		Porcentaje Pag/Modif	99.8	52.3			70.4					70.4				
1	2	E	024	Operación de financiamiento a desarrolladores inmobiliarios de vivienda														
1	2	E	024	Aprobado	197,582	319,906			517,488					517,488	100.0			
1	2	E	024	Modificado	197,455	319,906			517,361					517,361	100.0			
1	2	E	024	Devengado	197,153	167,192			364,345					364,345	100.0			
1	2	E	024	Pagado	197,153	167,192			364,345					364,345	100.0			
1	2	E	024	Porcentaje Pag/Aprob	99.8	52.3			70.4					70.4				
1	2	E	024	Porcentaje Pag/Modif	99.8	52.3			70.4					70.4				
1	2	F		Promoción y fomento														
1	2	F		Aprobado	414,870	480,139		40	895,049					895,049	100.0			
1	2	F		Modificado	407,529	479,962		217	887,708					887,708	100.0			
1	2	F		Devengado	406,791	205,977		193	612,961					612,961	100.0			
1	2	F		Pagado	406,791	205,977		193	612,961					612,961	100.0			
1	2	F		Porcentaje Pag/Aprob	98.1	42.9		483.7	68.5					68.5				
1	2	F		Porcentaje Pag/Modif	99.8	42.9		89.3	69.0					69.0				

SOCIEDAD HIPOTECARIA FEDERAL, S.N.C.
GASTO POR CATEGORÍA PROGRAMÁTICA¹
(MILES DE PESOS)

PROGRAMA PRESUPUESTARIO				DENOMINACIÓN	GASTO CORRIENTE					PENSIONES Y JUBILACIONES	GASTO DE INVERSIÓN				TOTAL			
TIPO	GRUPO	MODALIDAD	PROGRAMA		SERVICIOS PERSONALES	GASTO DE OPERACIÓN	SUBSIDIOS	OTROS DE CORRIENTE	SUMA		INVERSIÓN FÍSICA	SUBSIDIOS	OTROS DE INVERSIÓN	SUMA	TOTAL	ESTRUCTURA PORCENTUAL		
																CORRIENTE	PENSIONES Y JUBILACIONES	INVERSIÓN
1	2	F	852	Operación de crédito para vivienda a través de entidades financieras														
1	2	F	852	Aprobado	414,870	480,139	40	895,049					895,049		100.0			
1	2	F	852	Modificado	407,529	479,962	217	887,708					887,708		100.0			
1	2	F	852	Devengado	406,791	205,977	193	612,961					612,961		100.0			
1	2	F	852	Pagado	406,791	205,977	193	612,961					612,961		100.0			
1	2	F	852	Porcentaje Pag/Aprob	98.1	42.9	483.7	68.5					68.5					
1	2	F	852	Porcentaje Pag/Modif	99.8	42.9	89.3	69.0					69.0					
1	3			Administrativos y de Apoyo														
1	3			Aprobado	43,955	3,323	360	47,638		4,950		4,950	52,588		90.6		9.4	
1	3			Modificado	45,785	3,323	360	49,468		4,950		4,950	54,418		90.9		9.1	
1	3			Devengado	41,602	740	57	42,399		331		331	42,730		99.2		0.8	
1	3			Pagado	41,602	740	57	42,399		331		331	42,730		99.2		0.8	
1	3			Porcentaje Pag/Aprob	94.6	22.3	15.8	89.0		6.7		6.7	81.3					
1	3			Porcentaje Pag/Modif	90.9	22.3	15.8	85.7		6.7		6.7	78.5					
1	3	M		Apoyo al proceso presupuestario y para mejorar la eficiencia institucional														
1	3	M		Aprobado	22,072	1,274	360	23,706		4,950		4,950	28,656		82.7		17.3	
1	3	M		Modificado	21,322	1,274	360	22,956		4,950		4,950	27,906		82.3		17.7	
1	3	M		Devengado	20,879	523	57	21,459		331		331	21,790		98.5		1.5	
1	3	M		Pagado	20,879	523	57	21,459		331		331	21,790		98.5		1.5	
1	3	M		Porcentaje Pag/Aprob	94.6	41.1	15.8	90.5		6.7		6.7	76.0					
1	3	M		Porcentaje Pag/Modif	97.9	41.1	15.8	93.5		6.7		6.7	78.1					
1	3	M	001	Actividades de apoyo administrativo														
1	3	M	001	Aprobado	22,072	1,274	360	23,706		4,950		4,950	28,656		82.7		17.3	
1	3	M	001	Modificado	21,322	1,274	360	22,956		4,950		4,950	27,906		82.3		17.7	
1	3	M	001	Devengado	20,879	523	57	21,459		331		331	21,790		98.5		1.5	
1	3	M	001	Pagado	20,879	523	57	21,459		331		331	21,790		98.5		1.5	
1	3	M	001	Porcentaje Pag/Aprob	94.6	41.1	15.8	90.5		6.7		6.7	76.0					
1	3	M	001	Porcentaje Pag/Modif	97.9	41.1	15.8	93.5		6.7		6.7	78.1					

SOCIEDAD HIPOTECARIA FEDERAL, S.N.C.
GASTO POR CATEGORÍA PROGRAMÁTICA^{1/}
(MILES DE PESOS)

PROGRAMA PRESUPUESTARIO				DENOMINACIÓN	GASTO CORRIENTE					PENSIONES Y JUBILACIONES	GASTO DE INVERSIÓN				TOTAL			
TIPO	GRUPO	MODALIDAD	PROGRAMA		SERVICIOS PERSONALES	GASTO DE OPERACIÓN	SUBSIDIOS	OTROS DE CORRIENTE	SUMA		INVERSIÓN FÍSICA	SUBSIDIOS	OTROS DE INVERSIÓN	SUMA	TOTAL	ESTRUCTURA PORCENTUAL		
																CORRIENTE	PENSIONES Y JUBILACIONES	INVERSIÓN
1	3	O		Apoyo a la función pública y al mejoramiento de la gestión														
1	3	O		Aprobado	21,883	2,049		23,932					23,932	100.0				
1	3	O		Modificado	24,463	2,049		26,512					26,512	100.0				
1	3	O		Devengado	20,723	217		20,940					20,940	100.0				
1	3	O		Pagado	20,723	217		20,940					20,940	100.0				
1	3	O		Porcentaje Pag/Aprob	94.7	10.6		87.5					87.5					
1	3	O		Porcentaje Pag/Modif	84.7	10.6		79.0					79.0					
1	3	O	001	Actividades de apoyo a la función pública y buen gobierno														
1	3	O	001	Aprobado	21,883	2,049		23,932					23,932	100.0				
1	3	O	001	Modificado	24,463	2,049		26,512					26,512	100.0				
1	3	O	001	Devengado	20,723	217		20,940					20,940	100.0				
1	3	O	001	Pagado	20,723	217		20,940					20,940	100.0				
1	3	O	001	Porcentaje Pag/Aprob	94.7	10.6		87.5					87.5					
1	3	O	001	Porcentaje Pag/Modif	84.7	10.6		79.0					79.0					

^{1/} Las sumas parciales y total pueden no coincidir debido al redondeo. El símbolo -o- corresponde a porcentajes menores a 0.05% o mayores a 500%.

Fuente: Presupuesto Aprobado y Modificado, sistemas globalizadores de la Secretaría de Hacienda y Crédito Público. Presupuesto Devengado y Pagado, el ente público.

Lic. María Elena Zaldívar Sánchez
 Directora de Administración
 Sociedad Hipotecaria Federal, S. N. C.
 Institución de Banca de Desarrollo

Lic. Eduardo Rivera Galván
 Subdirector de Presupuesto
 Sociedad Hipotecaria Federal, S. N. C.
 Institución de Banca de Desarrollo

SOCIEDAD HIPOTECARIA FEDERAL, S.N.C.
GASTO POR CATEGORÍA PROGRAMÁTICA (ARMONIZADO)^{1/}
(MILES DE PESOS)

CONCEPTO	APROBADO	AMPLIACIONES / (REDUCCIONES)	MODIFICADO	DEVENGADO	PAGADO	SUBEJERCICIO ^{2/}
	1	2 = (3-1)	3	4	5	6 = (3-4)
Programas Federales	1,465,125	-5,638	1,459,487	1,020,036	1,020,036	439,451
Desempeño de las Funciones	1,412,538	-7,467	1,405,071	977,305	977,305	427,766
Prestación de Servicios Públicos	517,488	-127	517,361	364,345	364,345	153,016
Promoción y fomento	895,050	-7,340	887,710	612,960	612,960	274,750
Administrativos y de Apoyo	52,587	1,829	54,416	42,731	42,731	11,685
Apoyo al proceso presupuestario y para mejorar la eficiencia institucional	28,656	-750	27,905	21,790	21,790	6,115
Apoyo a la función pública y al mejoramiento de la gestión	23,931	2,579	26,511	20,941	20,941	5,570
Total del Gasto	1,465,125	-5,638	1,459,487	1,020,036	1,020,036	439,451

1/ Las sumas parciales y total pueden no coincidir debido al redondeo.

2/ Corresponde a las Economías Presupuestarias.

Fuente: Presupuesto Aprobado y Modificado, sistemas globalizadores de la Secretaría de Hacienda y Crédito Público. Presupuesto Devengado y Pagado, el ente público.

Lic. María Elena Zaldívar Sánchez
 Directora de Administración
 Sociedad Hipotecaria Federal, S. N. C.
 Institución de Banca de Desarrollo

Lic. Eduardo Rivera Galván
 Subdirector de Presupuesto
 Sociedad Hipotecaria Federal, S. N. C.
 Institución de Banca de Desarrollo

SOCIEDAD HIPOTECARIA FEDERAL
INSTITUCIÓN DE BANCA DE DESARROLLO

NOTAS A LOS ESTADOS PRESUPUESTARIOS
DEL 1° DE ENERO AL 31 DE DICIEMBRE DE 2018

- Miles de pesos -

NOTA 1. CONSTITUCIÓN Y OBJETO DE LA ENTIDAD

El 3 de abril de 2001, el Ejecutivo Federal envió a la Cámara de Diputados del Honorable Congreso de la Unión una iniciativa de ley para constituir una entidad financiera que promueva, mediante el otorgamiento de créditos y garantías, la construcción y adquisición de viviendas de interés social, así como la bursatilización de carteras hipotecarias generadas por intermediarios financieros.


Como resultado de lo anterior, el 11 de octubre de 2001 se publicó, en el Diario Oficial de la Federación, el Decreto por el que el H. Congreso de la Unión expide la Ley Orgánica de Sociedad Hipotecaria Federal, Sociedad Nacional de Crédito, Institución de Banca de Desarrollo (SHF), reglamentaria del Artículo 4, quinto párrafo de la Constitución Política de los Estados Unidos Mexicanos.

De conformidad con la mencionada ley, SHF tiene por objeto impulsar el desarrollo de los mercados primario y secundario de crédito a la vivienda, mediante el otorgamiento de garantías destinadas a la construcción, adquisición y mejora de la vivienda, preferentemente de interés social, así como al incremento de la capacidad productiva y al desarrollo tecnológico relacionados con la vivienda.

Así mismo, podrá garantizar financiamientos relacionados con el equipamiento de conjuntos habitacionales, asimismo SHF desarrolla programas que promueven la construcción de vivienda en zonas y comunidades indígenas en el territorio nacional.

Es importante señalar, que SHF opera a través de intermediarios financieros, quienes pueden ser, instituciones de banca múltiple, sociedades financieras de objeto limitado y fideicomisos de fomento económico que cuenten con la garantía del Gobierno Federal.

SHF se ha dado a la tarea de atender su objetivo de desarrollar mercados, a través de canales que no se habían explotado con anterioridad. Por ello, se han buscado alianzas y sinergias con otras instituciones gubernamentales, con el objetivo de potenciar al máximo el número de acciones de vivienda. La estrategia que se ha delineado para trabajar de la mano con otras instituciones gubernamentales cumple paralelamente con dos objetivos del Plan Nacional de Desarrollo (PND). El primero es "Reducir de manera responsable el rezago de vivienda a través del mejoramiento y ampliación de la vivienda existente y el fomento de la adquisición de vivienda nueva". Trabajar con los Organismos Nacionales de Vivienda (ONAVIS), impulsando la demanda de adquisición de vivienda, al ampliar el portafolio de soluciones para los derechohabientes lo cual tiene relevancia. Esto es sumamente importante porque permite abatir el rezago



habitacional de familias que no cuentan con una solución a pesar de contar con un sistema de seguridad social.

El segundo objetivo es "Promover la coordinación interinstitucional en el sector, a través de los ONAVIS y los gobiernos estatales y municipales". La SHF ha desarrollado una serie de soluciones de vivienda en las que participa de forma coordinada con los ONAVIS, los gobiernos estatales y municipales y la banca comercial. Junto con la potenciación del número de acciones de vivienda, SHF también se ha planteado el objetivo de incentivar la participación del sector privado a la toma de mayores riesgos, a través de garantías, cofinanciamientos y asociaciones de distinta índole.

SHF en su carácter de Banca de Desarrollo alinea sus funciones con las Metas Nacionales contenidas en el PND, para este programa presupuestario se alinea en la meta nacional al México Incluyente SHF enfoca sus esfuerzos en el abatimiento responsable del rezago habitacional, ofertando soluciones de vivienda a la población.

NOTA 2. NORMATIVIDAD GUBERNAMENTAL.

En apego a la Ley Federal de Presupuesto y Responsabilidad Hacendaria así como su Reglamento, SHF como entidad de la Administración Pública Federal se alinea a la normatividad aplicable.

Derivado de lo anterior y como Entidad de la Administración Pública Federal SHF presentó a la H. Cámara de Diputados su Proyecto de Presupuesto de Egresos de la Federación para el ejercicio fiscal 2018, el programa financiero de SHF fue autorizado por la Secretaría de Hacienda y Crédito Público (SHCP), mediante oficio circular número 307-A.-4930 del 13 de diciembre de 2017.

La Institución al ser una Institución de Banca de Desarrollo, está regulada por su propia Ley Orgánica; y sus actividades principales son regulados por la Ley de Instituciones de Crédito, así como por Banco de México (BANXICO) y supervisadas por la Comisión Nacional Bancaria y de Valores (Comisión o CNBV) y como integrante de la Administración Pública Paraestatal, por la Ley Orgánica de la Administración Pública Federal y su Reglamento.

SHF tiene el propósito de impulsar el desarrollo de los mercados primario y secundario de crédito a la vivienda, mediante el otorgamiento de crédito y garantías destinadas a la construcción, adquisición y mejora de la vivienda, preferentemente de interés social, así como al incremento de la capacidad productiva y el desarrollo tecnológico, relacionados con la vivienda. Asimismo, podrá garantizar financiamientos relacionados con el equipamiento de conjuntos habitacionales.

También tiene por objeto promover y bursatilizar activos financieros entre los que se encuentran carteras de créditos con garantía hipotecaria o fiduciaria, generados por los Intermediarios Financieros o fideicomisos, y realizar operaciones de fideicomiso, mandatos o comisiones que coadyuven a la consecución de su objeto.

COE

SHF en su carácter de Banca de Desarrollo alinea sus funciones con las Metas Nacionales contenidas en el PND, por una parte, se alinea en la meta nacional al México Próspero, en su carácter de Banca desarrollando el mercado primario y secundario de crédito a la vivienda impulsando nuevos competidores y llevando recursos para dar financiamiento a la vivienda en sus diferentes etapas, en la construcción y posteriormente en la individualización, mejora y autoproducción.

Igualmente, en cuanto a la meta nacional de México Incluyente, SHF enfoca sus esfuerzos en el abatimiento responsable del rezago habitacional, ofertando soluciones de vivienda a la población abierta ya sea para la compra de vivienda nueva o usada, el microfinanciamiento y la autoproducción asistida.

El presupuesto original fue elaborado conforme a las normas presupuestales aplicables a las entidades paraestatales el cual contempla un total de recursos por \$603,634,311 de los cuales: \$30,725,557 corresponden a la disponibilidad inicial, \$29,371,199 a la recuperación de cartera, \$510,056,913 a contratación de crédito, \$13,613,114 a ingresos por operación y \$19,867,528 a otros ingresos.

Por lo que se refiere a la aplicación de recursos, el presupuesto contempla gasto corriente por \$1,460,175, comisiones y gastos de la deuda por \$8,766,578 un otorgamiento de créditos por \$36,800,000; amortización de crédito por \$506,249,049 y otros egresos por \$22,935,468. Durante el proceso presupuestario, se estimó una disponibilidad final de \$27,418,091.

El programa financiero autorizado de SHF contempla una intermediación financiera de \$7,115,330 y un endeudamiento neto de \$3,807,863.

Durante el ejercicio 2018 SHF se modificó la disponibilidad inicial de la entidad, de conformidad con la disponibilidad final de los estados financieros dictaminados para 2017, quedando en \$31,951,918. Derivado de ello, la disponibilidad final modificada se estimó en \$28,644,452. Posteriormente, derivado de las medidas de cierre instruidas por la SHCP, se llevó a cabo una reducción del presupuesto por la vacancia presentada del orden de \$5,638 con lo cual la disponibilidad final modificada se ubicó en \$28,650,090.

La última modificación al presupuesto autorizado contempla un total de recursos por \$604,860,672, de los cuales \$31,951,918 corresponden a la disponibilidad inicial, \$29,371,199 a recuperación de cartera, \$510,056,913 a contratación de crédito, \$13,613,114 a ingresos por operación y los otros ingresos que ascendieron a \$19,867,528.

Por lo que se refiere a los egresos el presupuesto modificado ascendió a \$576,210,582 de los cuales \$1,454,537 corresponden a gasto corriente, \$22,935,468, a otros egresos, \$4,950 a inversión física; \$8,766,578 a intereses, comisiones y gastos de la deuda; un otorgamiento de créditos por \$36,800,000, y una amortización de créditos por \$506,249,049. Con lo anterior, la disponibilidad final modificada ascendió a \$28,650,090.

Este informe considera la última modificación autorizada al presupuesto de SHF para su análisis.

En lo que se refiere al Gasto Programable, que forma parte del presupuesto total,

la Institución está sujeta a la normatividad que establece la Ley Federal de Presupuesto y Responsabilidad Hacendaria (LFPRH) y su Reglamento, la Ley General de Contabilidad Gubernamental y el Manual de Programación y Presupuesto para el control y registro; en consecuencia, debe cumplir con las obligaciones relativas a la planeación, programación, presupuesto, control, evaluación y de presentación de la información presupuestaria.

De conformidad con la LFPRH y con la estructura programática autorizada, la actividad de la Financiera, queda comprendida de acuerdo a lo siguiente:

<u>Estructura Programática</u>	<u>Clave</u>	<u>Concepto</u>
Grupo Funcional	1	Gobierno
	2	Desarrollo Social
Función	2	Vivienda y servicio la comunidad
	8	Administración Pública
Sub-función	3	Función Pública
	5	Vivienda
Actividades Institucionales	001	Función Pública y Buen Gobierno
	002	Servicios de Apoyo Administrativo
	101	Financiamiento y Recuperación de Banca de Desarrollo
	103	Actividades de Fomento de la Banca de Desarrollo

Las Actividades Institucionales de la entidad incluyen los 4 Programas Presupuestarios, que se listan a continuación:

<u>Clave</u>	<u>Concepto</u>
O001	Actividades de apoyo a la Función Pública y Buen Gobierno.
M001	Actividades de Apoyo Administrativo.
E024	Operación de financiamiento a desarrolladores inmobiliarios de vivienda.
F852	Otorgamiento de crédito para vivienda a través de entidades financieras.



NOTA 3. POLÍTICAS DE REGISTRO Y CONTROL PRESUPUESTAL.


Las principales políticas adoptadas por la Institución para el registro y control de las operaciones presupuestarias, son las siguientes:

- a) Su registro y control se realiza a partir de la contabilidad financiera, mediante acumulaciones o disminuciones directas a las partidas asignadas en el presupuesto por ejercer.
- b) El presupuesto por ejercer, así como las acumulaciones y disminuciones se hacen conforme al catálogo de partidas autorizado y en función del Clasificador por Objeto del Gasto vigente, emitido por la SHCP.
- c) La información de la Cuenta de la Hacienda Pública Federal se obtiene de los registros y controles mencionados anteriormente, atendiendo a las agrupaciones que establecen los lineamientos para el ejercicio del presupuesto 2018. La información del presupuesto anual ejercido se concentra en la Dirección de Administración y la Subdirección de Presupuesto.

NOTA 4. BASES DE PREPARACIÓN DE LOS ESTADOS PRESUPUESTALES.

Los estados presupuestales a los que se refieren estas notas, mismas que fueron incluidos en la Cuenta de la Hacienda Pública Federal reportada a la SHCP, fueron preparados sobre la base de valores históricos conforme a lo siguiente:

- a) Incluyen básicamente operaciones que afectan el flujo de efectivo de la Institución.
- b) Los ingresos presupuestales, incluyen los ingresos propios de la operación como son: intereses, comisiones cobradas, recuperación de cartera contratación de créditos y otros ingresos.
- c) Los egresos presupuestales incluyen el Gasto Programable autorizado a la Institución, el cual se integra por gasto corriente e inversión física; asimismo, se incorporan otros rubros de aplicación de recursos propios de su operación, como son otorgamiento de créditos, otros egresos, amortización de créditos y los intereses comisiones y gasto de la deuda.
- d) Las partidas presupuestales son registradas conforme al clasificador por objeto del gasto, y fueron conciliadas con la contabilidad financiera.
- e) La entidad es una Institución de Banca de Desarrollo y ejecuta los programas específicos que en materia de financiamiento para vivienda se determinan en el Presupuesto de Egresos de la Federación.



NOTA 5. CUMPLIMIENTO GLOBAL DE METAS POR PROGRAMA

A continuación, presentamos el avance del gasto corriente y de inversión programable al 31 de diciembre de 2018.

El gasto programable ejercido por SHF ascendió a \$1,020,036 (para gasto corriente \$1,019,705 y para inversión física \$331), el cual fue inferior en 439,451 al presupuesto modificado autorizado por \$1,459,487 como se muestra a continuación.

Presupuesto por programa (cifras en miles de pesos)

Programa	Denominación	Presupuesto		Variación	
		Modificado	Ejercido	Monto	%
O001	Actividades de Apoyo a la función pública y buen gobierno	26,512	20,940	(5,572)	(21)
M001	Actividades de apoyo administrativo	27,906	21,790	(6,116)	(22)
E024	Operación de financiamiento a desarrolladores inmobiliarios de vivienda	517,361	364,345	(153,016)	(30)
F852	Operación de crédito para vivienda a través de entidades financieras	887,708	612,961	(274,747)	(31)
	Total	1,459,487	1,020,036	(439,451)	(30)

Los objetivos de las metas por programa presupuestario se muestran a continuación:

Programa O001.- Actividades de apoyo a la función pública y buen gobierno. –

El objetivo de esta actividad se enfoca a dar seguimiento a las distintas auditorías realizadas a SHF, verificando el óptimo aprovechamiento de los recursos, así como la transparencia en el manejo de los mismos, para dar cumplimiento a lo mencionado, a través del OIC en SHF, en el 2018, se realizaron 11 auditorías, donde se determinaron 9 observaciones, a las cuales se les dio seguimiento trimestralmente a la implementación de las recomendaciones preventivas y correctivas hasta su solventación. Adicionalmente por la parte de mejora, se realizaron diversas actividades de seguimiento a las bases de colaboración del Programa para un Gobierno Cercano y Moderno, se corroboró el nivel de cumplimiento del Manual Administrativo de Aplicación General en materia de Tecnologías de la Información.

El monto ejercido en esta actividad fue de \$20,940, monto inferior en 21% al del presupuesto modificado autorizado que fue de \$26,512.

Programa M001.- Actividades de apoyo administrativo -

El objetivo de esta actividad se enfoca a coordinar las diferentes áreas y diseñar las estrategias proyectos y programas de acuerdo con los requerimientos de SHF, así como lograr el equilibrio financiero del mismo con el fin de cumplir los planes y programas establecidos, logrando con esto una mejor coordinación entre las diferentes áreas.


El monto ejercido por esta actividad fue de \$21,790 que representa el 78% del presupuesto modificado autorizado que ascendió a \$27,906.

Programa E024.- Operación de financiamiento a desarrolladores inmobiliarios de vivienda-

El objetivo de esta actividad es canalizar recursos a los intermediarios financieros, que a su vez lo otorgan a los desarrolladores de vivienda para la edificación de conjuntos habitacionales, equipamiento comercial y mejoramiento de grupos de vivienda a los mercados del sector de construcción de vivienda, para tal efecto SHF otorga líneas de crédito enfocada a llevar recursos al sector de la construcción de vivienda. Los alcances de este programa se explican a continuación:

- Se realizó la operación de créditos puente tradicionales para incrementar la oferta de vivienda y financiar la construcción de vivienda en el país a través de la incorporación nuevas entidades financieras del rubro de financiamiento para la edificación de vivienda.
- El total de viviendas incluidas en los proyectos de construcción fondeadas a través del crédito que otorga SHF a los intermediarios financieros ascendió a 57,355 acciones de vivienda, lo que represento un ejercicio de 86% respecto a lo programado de 66,900 acciones de vivienda en 2018.
- Al cierre del año el monto ejercido para créditos puente y sindicados fue de \$21,794,669 que equivale al 86% de la meta de colocación de recursos destinados a la construcción de vivienda que fue de \$25,300,000.

El monto ejercido por esta actividad fue de \$364,345 que representa un 70% del presupuesto autorizado que ascendió a \$517,360.



PROGRAMA F852 Operación de crédito para vivienda a través de entidades financieras.

El objetivo de esta actividad se enfoca a coordinar las diferentes áreas y diseñar las estrategias, proyectos y programas que permitieron a SHF dar acceso a las familias de bajos ingresos, a un crédito hipotecario para una vivienda de calidad, estableciendo las condiciones para que se destinen recursos públicos y privados a la oferta de créditos hipotecarios en forma eficiente, suficiente y oportuna. El cumplimiento de este objetivo se explica como sigue:

- A través de entidades financieras privadas bancarias y no bancarias, en 2018 se otorgaron 6,592 créditos hipotecarios para adquisición de vivienda nueva y/o usada.
- Las disposiciones de líneas de liquidez a largo plazo al 31 de diciembre de 2018 fueron de \$2,813,176.
- El monto dispuesto al cierre de 2018 correspondiente a microfinanciamiento fue de \$1,675,619 con lo que realizaron 65,775 acciones de vivienda.
- Autoproducción de Vivienda Asistida apoya bajo la supervisión de una agencia productora de vivienda registrada, a los hogares de comunidades rurales o semiurbanas que tienen dificultades para comprobar ingresos de maneras tradicionales, pero que cuentan por lo menos con la posesión de un lote y buscan permanecer en sus comunidades. Durante el 2018 se colocaron \$144,538 en soluciones de vivienda para este producto, con lo que se realizaron 1,065 acciones de vivienda.
- En resumen, la SHF erogó \$4,633,332 con los que se realizaron 73,432 acciones de vivienda dirigidas a la población donde SHF apoyo a las familias a crear un patrimonio.

El monto ejercido por esta actividad fue de \$612,961 que representa un 69% del presupuesto autorizado que ascendió a \$887,708.

NOTA 6. VARIACIÓN EN EL EJERCICIO PRESUPUESTAL.

La Administración lleva a cabo la evaluación de los procedimientos de control y los sistemas de información establecidos por SHF para la integración, validación de datos y registros del ejercicio presupuestal existente, determinando que son confiables y adecuados.

Los comentarios anteriores son parte integral de los estados analíticos de ingresos presupuestales y del ejercicio presupuestal del gasto, los cuales están presentados en apego a lo reportado en la Cuenta de la Hacienda Pública Federal para Ejercicio 2018.

A continuación, se analizan los resultados del ejercicio presupuestal de SHF por el ejercicio terminado el 31 de diciembre de 2018:

Ingresos.

Los Ingresos que fueron autorizados en el presupuesto modificado ascendieron a \$604,860,672 lo cual fue superado en un 121% por el efectivamente realizado de \$1,338,486,353, los cuales se integran como sigue:

<u>Concepto</u>	<u>Presupuesto</u>		<u>Variación</u>	
	<u>Modificado</u>			
	<u>Autorizado</u>	<u>Obtenido</u>	<u>Importe</u>	<u>%</u>
Recuperación de Cartera	\$ 29,371,199	\$ 21,873,148	(7,498,051)	(26)
Contratación de Créditos	510,056,913	1,244,426,537	734,369,624	144
Ingresos por Operación	13,613,114	20,213,749	6,600,635	48
Otros Ingresos	<u>19,867,528</u>	<u>20,021,001</u>	<u>153,473</u>	<u>1</u>
Suma Ingresos:	572,908,754	1,306,534,435	733,625,681	128
Disponibilidad Inicial	<u>31,951,918</u>	<u>31,951,918</u>	-	-
Total	<u>\$604,860,672</u>	<u>\$1,338,486,353</u>	<u>\$733,625,681</u>	<u>121</u>

I.- Recuperación de Cartera

SHF captó recursos por recuperación de créditos al 31 de diciembre de 2018 por \$21,873,148, cantidad inferior en 26% al monto programado, debido principalmente a la desaceleración del sector construcción observada desde 2017 a la fecha; lo anterior derivó en una menor constitución de cartera puente y de microcréditos respecto a lo programado. Por lo cual, al ser estas carteras de alta revolvencia, no obtuvo la recuperación esperada para 2018; adicionalmente, a causa de la misma desaceleración, las amortizaciones de puente se vieron reducidas en proyectos ya existentes.

II.- Contratación de Crédito

Durante el 2018, la contratación de crédito ascendió a \$1,244,426,537 lo que representó una variación de \$734,369,624 respecto del presupuesto autorizado que fue de \$510,056,913. Dicha variación se relaciona con una mayor revolvencia en la contratación de créditos a corto plazo. Para tal efecto, es importante mencionar que la Contratación de Créditos debe verse de manera neta con su respectiva Amortización de Crédito. El Endeudamiento Neto (el monto de contratación de créditos menos su amortización) resultó menor con respecto a lo programado, principalmente como consecuencia de lo siguiente: i) una menor necesidad de fondeo por parte de SHF para conseguir recursos destinados al financiamiento de los intermediarios, derivado de una menor demanda por parte de estos; y ii) una menor necesidad de constitución de colaterales en los instrumentos derivados.

III.- Apoyos Fiscales del Gobierno Federal

Durante el ejercicio 2018, SHF no recibió recursos fiscales del Gobierno Federal.

IV.- Ingresos por Operación y Otros Ingresos

Al cierre de 2018, se ejercieron recursos por concepto de i) Ingresos por Operación y ii) Otros Ingresos por un monto de \$40,234,750 cifra superior en \$6,754,108 con respecto a los mismos rubros del programa autorizado que en conjunto ascendieron a \$33,480,642. Lo anterior, se debió a un mayor margen financiero provocado por una mayor inflación observada durante 2018 con respecto a la incorporada en el programa, así como un aumento generalizado en las tasas de referencia, lo cual incidió en mayores ingresos de carteras denominadas en UDIS y de activos financieros denominados a tasa variable, teniendo un mayor efecto en los ingresos de las posiciones activas de instrumentos derivados. Es relevante aclarar que se consideran de manera consolidada los Ingresos de Operación y los Otros Ingresos para dar un mejor sentido a la explicación de las variaciones.

Egresos.

Los egresos que fueron autorizados en el presupuesto modificado ascendieron a \$576,210,582 los cuales fueron superados en 125% por el total ejercido de \$1,295,442,575, debido a:

<u>Concepto</u>	<u>Presupuesto</u>		<u>Variación</u>	
	<u>Modificado</u>			
	<u>Autorizado</u>	<u>Ejercido</u>	<u>Importe</u>	<u>%</u>
Gasto Corriente	1,454,537	1,019,705	(434,832)	(30)
Inversión Física	4,950	331	(4,619)	(93)
Intereses, Comisiones y Gastos	8,766,578	14,732,590	5,966,012	68
Otros Egresos	22,935,468	10,355,486	(12,579,982)	(55)
Financiamiento	36,800,000	26,428,001	(10,371,999)	(28)
Amortización de Crédito	506,249,049	1,242,382,397	736,133,348	145
Egresos por Operación		524,065	524,065	N.A.
Suma de Egresos	<u>576,210,582</u>	<u>1,295,442,575</u>	<u>719,231,993</u>	<u>125</u>
Disponibilidad Final	<u>28,650,090</u>	<u>43,043,778</u>	<u>14,393,688</u>	<u>50</u>
Total	<u>\$604,860,672</u>	<u>\$1,338,486,353</u>	<u>\$733,625,682</u>	<u>121</u>

V.- Gasto Corriente y de Inversión

Handwritten signature or initials

El ejercicio del gasto corriente y de inversión, al cierre del ejercicio, ascendió a \$1,020,036, que representa un menor ejercicio de \$439,450 del presupuesto autorizado que ascendió a \$1,459,487. Este comportamiento se debió principalmente a que durante el ejercicio presupuestario se ejercieron menos recursos a los previstos en el Capítulo 1000 de Servicios Personales cuyo presupuesto ejercido fue inferior en 1%; En el capítulo 2000 Materiales y Suministros, se ejerció el 50% del presupuesto aprobado; en el capítulo 3000 Servicios Generales el ejercicio fue 54% inferior al presupuesto aprobado; en el capítulo 5000 Mobiliario y Equipo se asignaron recursos por \$4,950, de los cuales sólo se ejercieron \$331.

Las variaciones de los recursos erogados en el gasto programable con relación al presupuesto anual autorizado, se presentan a continuación:

<u>Concepto</u>	<u>Presupuesto</u>		<u>Variación</u>	
	<u>Modificado</u>			
	<u>Autorizado</u>	<u>Ejercido</u>	<u>Importe</u>	<u>%</u>
Servicios personales	\$ 650,769	\$ 645,546	\$ (5,223)	(1)
Materiales y suministros	34,611	17,423	(17,188)	(50)
Servicios generales	768,597	356,503	(412,094)	(54)
Otros de Corriente	560	233	(327)	(58)
Inversión física	<u>4,950</u>	<u>331</u>	<u>(4,619)</u>	<u>(93)</u>
Total	<u>\$ 1,459,487</u>	<u>\$1,020,036</u>	<u>(439,451)</u>	<u>(30)</u>

VI.- Capítulo 1000 - Servicios Personales

Se ejercieron recursos por \$645,546 del presupuesto modificado por \$650,769 lo que representó el 99 del presupuesto autorizado, esto debido principalmente a lo siguiente:

- En el transcurso del ejercicio no se cubrió la totalidad de la plantilla y se realizó una reducción del presupuesto del capítulo 1000 como medida de cierre instruida por SHCP. Derivado de lo anterior el pago de gratificación, prima de vacaciones, impuestos y contribuciones locales fue menor a lo estimado, lo que repercutió en el menor ejercicio del gasto.

Para cumplir con lo señalado en el oficio 307-A.-1892 por medio del cual la Unidad de Política y Control Presupuestario emite las Disposiciones de Cierre del Ejercicio Presupuestario 2018 y específicamente a lo señalado en el numeral 11 donde instruyen a las entidades no apoyadas a realizar una reducción en su flujo de efectivo por el importe correspondiente a la vacancia observada en 2018, así como al paquete salarial o economías lo cual debe verse reflejado en una mejora

en el balance presupuestario de la entidad, se realizó una modificación al presupuesto de SHF donde se observó una disminución de \$5,638 miles, por la aplicación de la vacancia observada en el ejercicio, Dicha modificación se autorizó con folio de adecuación 2018-6-HKI-9 el 28 de agosto de 2018.

VII.- Capítulo 2000 - Materiales y Suministros

En el capítulo de materiales y suministros se ejercieron \$17,423, que representó el 50% del presupuesto autorizado por \$34,611, esto debido principalmente a que:

- Se continuó con el abastecimiento de artículos de papelería a través de "tienda virtual", ello derivado del Acto de Fallo de la Licitación Pública Nacional Electrónica Consolidada LPN010/2015 y número de identificación de la convocatoria en CompraNet LA-006000998-N483-2015, que se realizó entre Secretaría de Hacienda y Crédito Público, Instituto para la Protección al Ahorro Bancario, Financiera Nacional de Desarrollo Agropecuario, Rural, Forestal y Pesquero, Sociedad Hipotecaria Federal, S.N.C., Procuraduría de la Defensa del Contribuyente, Comisión Nacional para la Defensa de los Usuarios de las Instituciones Financieras, Banco Nacional de Obras y Servicios Públicos, Nacional Financiera, S.N.C., Fondo Nacional de Fomento al Turismo, FONATUR Constructora, S.A. de C.V., Banco Nacional de Comercio Exterior, S.N.C., FONATUR Mantenimiento Turístico, FONATUR Operadora Portuaria, la cual tuvo como objetivo contratar los "Servicios de suministro de artículos de papelería, útiles de oficina y artículos de cafetería en el escritorio del usuario, administrado a través de un sistema WEB (tienda electrónica)". Lo anterior, generó una economía de escala derivado de los ahorros por el volumen de compra en dicho procedimiento. Adicionalmente, se debe mencionar que el personal de la entidad tiene la cultura de ahorro de papel, así como la de reutilizar artículos como son: folders y sobres, entre otros.
- Se llevó a cabo la adquisición de materiales y útiles para el procesamiento en equipos y bienes informáticos consolidando las necesidades de cada una de las unidades administrativas de SHF, lo que en el estudio de mercado correspondiente debido al volumen a adquirir se consiguieron precios competitivos garantizando las mejores condiciones en cuanto precio calidad y características.
- Previo estudio de mercado y de niveles de servicio, con fundamento en el Artículo 41 Fracción III de la Ley de Adquisiciones Arrendamientos y Servicios del Sector Público y 72 fracción III de su Reglamento, SHF se adhirió al contrato JADQ-12-15 mediante el cual Casa de Moneda de México contrata los equipos informáticos necesarios para el personal. Con esta contratación la entidad obtuvo ahorros significativos racionalizando la compra de refacciones y accesorios para equipo de cómputo.



- Se realizaron diversos servicios de mantenimiento a las instalaciones en cumplimiento de los programas establecidos para tales fines, con los cuales se logró un eficiente uso de refacciones que disminuyeron la cantidad de artículos que fueron adquiridos para asegurar la continuidad en la operación de las instalaciones y los equipos de que se dispone, adicionalmente durante el ejercicio de 2018 y como resultado de los procesos de contratación para la adquisición de materiales y refacciones, se obtuvieron costos competitivos y significativamente más bajos, sin sacrificar la calidad ni las características técnicas de los materiales adquiridos.

VIII.- Capítulo 3000 - Servicios Generales

En lo que se refiere a servicios generales se ejercieron \$356,503 que representa el 46% del presupuesto autorizado de 768,597. Lo anterior, derivado principalmente de lo siguiente:

En gran medida la variación se explica a que por el cambio de administración, se adelantaron los plazos establecidos para las disposiciones de cierre presupuestario, las cuales fueron emitidas el 29 de junio de 2018 mediante el oficio No. 307-A.-1892 estableciendo plazos perentorios para concluir los procesos de contratación; adicionalmente, durante el ejercicio se adoptaron las siguientes medidas:

- Se ha concientizado al personal en el uso racional del teléfono para llamadas personales, se tienen restringidas las llamadas de larga distancia y de telefonía celular, por lo que se puede señalar que gran parte de las llamadas son de carácter institucional.
- Se realizó la Licitación Pública Nacional Plurianual 06820002-010-2015, con la cual se contrató el servicio de multifuncionales que fotocopian, imprimen y escanean. Es importante comentar que particularmente con el servicio de escaneo se redujo el uso, impresión y consumo de papel, ya que actualmente muchos documentos se circulan de manera electrónica. Lo cual genera un ahorro y contribuye al cuidado del medio ambiente.
- En lo que se refiere al servicio de red privada virtual, ésta cuenta con un uso racional y restringido para todo el personal de la entidad, por lo cual no se tiene acceso a páginas de entretenimiento, entre otros. Por lo anterior, si existe una razón para poder visualizar una página se hace una solicitud por correo electrónico al área de sistemas, motivando la razón institucional para poder acceder a dicha página.



- Se contrató el Seguro de Servicios de Asistencia y Defensa Legal a que Refiere la Ley Orgánica de Sociedad Hipotecaria Federal S.N.C. en su artículo 33 la Licitación Pública Nacional Mixta 06820002-002-2018 y considerando que el año anterior no hubo siniestralidad se obtuvo una reducción en el costo de la prima.
- En lo que se refiere a pasajes aéreos nacionales e internacionales, se tuvo un manejo responsable para la ejecución del gasto, comisionando únicamente al personal necesario para cumplir con las obligaciones contraídas por la entidad.
- SHF realizaron diversas acciones para lograr ahorros en el consumo de energía eléctrica como fueron:
 - En lo relativo al uso de elevadores, a partir de las 18:30 horas se suspende el servicio de uno de ellos y se reanuda su operación hasta el siguiente día hábil, a partir de las 8:30 horas.
 - En lo que se refiere a los equipos de aire acondicionado, los horarios de servicio se suspendieron dependiendo de la época estacional del año. En verano a partir de las 19:00 horas y en invierno desde las 18:00 horas.
 - En lo relativo al alumbrado en el interior de las oficinas, se desconectaron algunas lámparas en áreas comunes y oficinas privadas, donde se observó que no impactaba la iluminación con la suspensión de las mismas.
 - Se realizó la instalación de luminarias con tecnología Led en áreas exteriores, lo que permitió un menor consumo de energía.
 - Se dio cumplimiento a todas las medidas de ahorro de energía emitidas por la Comisión Nacional para Uso Eficiente de la Energía (CONUEE).
 - Se tomaron acciones para el aprovechamiento y mínimo desperdicio de agua, reduciendo el consumo por actividades de limpieza, utilizando dispositivos ahorradores en baños y sistemas de riego controlado en áreas verdes, logrando un ahorro en el consumo en este renglón.
 - SHF realizó una estrategia sustancial respecto a los Servicios Informáticos y Licencias de Sistemas con lo que se optimizó el desarrollo de sistemas y adquisición de licencias. En lo referente a contratos de servicios abiertos, sólo se ejercieron los servicios que la institución demandó como prioritarios, el cual generó un ahorro sustancial en estos rubros.
- Estos ahorros son derivados de las estrategias implantadas por SHF en la contratación de servicios de informática y adquisición de licencias de sistemas, así como los servicios de los contratos abiertos para el desarrollo de sistemas y la contratación de Servicios de Asesorías y Estudios, donde sólo se ejercieron los servicios que la institución consideró como prioritarios.



IX.- Capítulo 5000 – Bienes Muebles, Inmuebles e Intangibles

En lo que se refiere a bienes muebles e inmuebles sólo se ejercieron \$331 que representa menos del 1% del presupuesto autorizado de \$4,950, lo anterior debido a que el proveedor no conto con los productos seleccionados en tiempo y que el mobiliario que se pretendía adquirir debía ser de características específicas y marca determinada para estar en posibilidad mantener la imagen institucional. Asimismo, por el cambio de administración, se adelantaron los plazos establecidos para las medidas de cierre presupuestario emitidas por la Unidad de Política y Control Presupuestario el 29 de junio de 2018 mediante el oficio No. 307-A.-1892.

X.- Costo Financiero y Otros Egresos

Al cierre de 2018, se ejercieron gastos por concepto de i) Costo Financiero y ii) Otros Egresos por \$25,088,076 lo cual representó un monto inferior en \$6,613,970 con relación al valor presupuestado, que fue de \$31,702,046.

XI.- Egresos de Operación

No se presupuestaron egresos de operación, sin embargo se ejercieron \$524,065 como pago de comisiones.

XII.-Financiamientos

Al 31 de diciembre de 2018, SHF ministró recursos a los intermediarios financieros por \$26,428,001, lo cual representa un monto inferior en \$10,371,999 con relación al presupuesto autorizado de \$36,800,000. Dicha variación es explicada, principalmente por un menor otorgamiento en líneas de calce bancarias con respecto al monto presupuestado y un rezago en la demanda de créditos puente.

XIII.- Amortización de Crédito

Al 31 de diciembre de 2018, se amortizaron créditos por un monto de \$1,242,382,397 lo cual representó un mayor ejercicio por \$736,133,348 respecto al presupuesto autorizado que ascendió a \$506,249,049. El mayor ejercicio se debió principalmente a la amortización de pasivos de corto plazo, contratados por la tesorería de la Institución, para una mayor revolvencia. Es importante mencionar que la Amortización de crédito debe analizarse como un neto sobre el monto de Contratación de Créditos incorporado en los Ingresos, es decir, Endeudamiento Neto, lo cual también fue mencionado en la sección de Contratación de Crédito.



NOTA 7. DISPOSICIONES DE RACIONALIDAD Y AUSTERIDAD PRESUPUESTARIA.

El presupuesto autorizado de gasto corriente e inversión, para el ejercicio 2018, fue de \$1,459,487 de los cuales, \$1,454,537 correspondieron a gasto corriente y \$4,950 a inversión física.

El 7 de diciembre de 2012 el Ejecutivo Federal da a conocer el "DECRETO que establece las medidas para el uso eficiente, transparente y eficaz de los recursos públicos y las acciones de disciplina presupuestaria en el ejercicio del gasto público, así como para la modernización de la Administración Pública Federal", derivado de la publicación de este decreto el 28 de enero de 2013 se publican en el DOF los "LINEAMIENTOS que establece las medidas para el uso eficiente, transparente y eficaz de los recursos públicos y las acciones de disciplina presupuestaria en el ejercicio del gasto público, así como para la modernización de la Administración Pública Federal", durante 2018, la entidad no recibió ninguna instrucción para la aplicación de medidas adicionales.

NOTA 8. CONCILIACIÓN GLOBAL ENTRE LAS CIFRAS FINANCIERAS Y LAS PRESUPUESTALES

En el ejercicio 2018 los recursos totales captados por ingresos ascendieron a \$1,306,534,435 cuyas fuentes fueron: recuperación de cartera \$21,873,148, contrataciones de crédito por \$1,244,426,537, ingresos por operación por \$20,213,749, así como ingresos diversos por \$20,021,001.

Al 31 de diciembre de 2018, el total de recursos aplicados ascendió a \$1,295,442,575 de los cuales corresponden al gasto corriente \$1,019,705 inversión física por \$331, y gastos diversos por \$1,294,422,539.


Derivado de lo anterior, la diferencia entre los ingresos y gastos resultaron menores por \$11,091,860, a los cuales una vez aplicadas las diferentes partidas devengadas en la conciliación presupuestal de ingresos y egresos arrojó un remanente neto de \$1,573,613, el cual coincide con lo presentado en el estado de resultados al 31 de diciembre de 2018.

NOTA 9. SISTEMA INTEGRAL DE INFORMACIÓN


SHF tiene establecidos mecanismos para asegurar la congruencia entre la información ingresada al Sistema Integral de Información con la información financiera y de los estados presupuestales de ingresos y egresos, así mismo en el ejercicio 2018 la Institución observó un cumplimiento del 100% en la entrega de información.

NOTA 10 TESORERÍA DE LA FEDERACIÓN

Durante 2018, SHF no realizó enteros a la Tesorería de la Federación por concepto de ingresos excedentes ni del reintegro de recursos por concepto de transferencias.



Lic. María Elena Zaldivar Sánchez
Directora de Administración de
Sociedad Hipotecaria Federal, S.N.C.,
Institución de Banca de Desarrollo

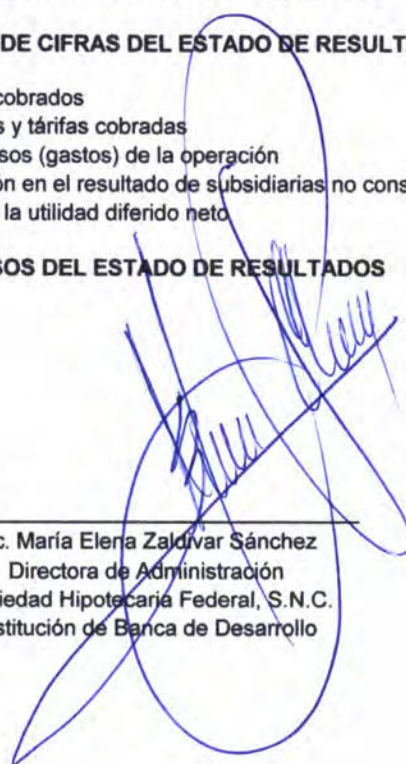


Lic. Eduardo Rivera Galván
Subdirector de Presupuesto de
Sociedad Hipotecaria Federal, S.N.C.,
Institución de Banca de Desarrollo


SOCIEDAD HIPOTECARIA FEDERAL, S.N.C.
INSTITUCION DE BANCA DE DESARROLLO

CONCILIACIÓN CONTABLE - PRESUPUESTAL DE INGRESOS
AL 31 DE DICIEMBRE DE 2018
(Cifras expresadas en miles de pesos)

	Parcial	Total
INGRESOS PRESUPUESTALES		
Recuperación de cartera	21,873,148	
Contratación de créditos	1,244,426,537	
Ingresos por operación	20,213,749	
Otros Ingresos	<u>20,021,001</u>	
TOTAL DE INGRESOS PRESUPUESTALES OBTENIDOS		\$ <u>1,306,534,435</u>
Más		
Otros ingresos (gastos) de la operación	366,760	
Participación en el resultado de subsidiarias no consolidadas y asociadas	265,770	
Impuesto a la utilidad diferido neto	<u>123,845</u>	756,375
Menos:		
Recuperación de cartera	21,873,148	
Contratación de créditos	1,244,426,537	
Otros ingresos	20,021,001	
Actualización de Pasivos	<u>336,540</u>	1,286,657,226
TOTAL INGRESOS DEL ESTADO DE RESULTADOS		\$ <u>20,633,584</u>
INTEGRACION DE CIFRAS DEL ESTADO DE RESULTADOS		
Intereses cobrados		\$ 18,856,626
Comisiones y tarifas cobradas		1,020,583
Otros ingresos (gastos) de la operación		366,760
Participación en el resultado de subsidiarias no consolidadas y asociadas		265,770
Impuesto a la utilidad diferido neto		<u>123,845</u>
TOTAL INGRESOS DEL ESTADO DE RESULTADOS		\$ <u>20,633,584</u>




Lic. María Elena Zaldívar Sánchez
Directora de Administración
Sociedad Hipotecaria Federal, S.N.C.
Institución de Banca de Desarrollo




Lic. Eduardo Rivera Galvan
Subdirector de Presupuesto
Sociedad Hipotecaria Federal, S.N.C.
Institución de Banca de Desarrollo

SOCIEDAD HIPOTECARIA FEDERAL, S.N.C.
INSTITUCION DE BANCA DE DESARROLLO
CONCILIACIÓN CONTABLE - PRESUPUESTAL DE EGRESOS
AL 31 DE DICIEMBRE DE 2018
(Cifras expresadas en miles de pesos)

	Parcial	Total
GASTOS PRESUPUESTALES:		
Servicios personales	645,546	
Materiales y suministros	17,423	
Servicios generales	356,486	
Otros de corriente	<u>250</u>	\$ <u>1,019,705</u>
INVERSIÓN FÍSICA:		
Bienes muebles e inmuebles		<u>331</u>
Apoyos financieros	26,428,001	
Erogaciones extraordinarias	10,355,486	
Intereses, comisiones y gastos de deuda	14,732,590	
Egresos por operación	524,065	
Amortización de créditos	<u>1,242,382,397</u>	<u>1,294,422,539</u>
TOTAL GASTO PRESUPUESTAL PROGRAMABLE		<u>1,295,442,575</u>
Más		
Est preventiva para riesgos crediticios	1,208,777	
Gastos de administración y promoción	1,092,252	
Impuesto a la utilidad causado	450,370	
Resultado por intermediación	<u>32,212</u>	2,783,611
Menos:		
Otorgamiento de crédito	26,428,001	
Amortización de créditos	1,242,382,397	
Bienes muebles e inmuebles	331	
Otros egresos	<u>10,355,486</u>	<u>1,279,166,215</u>
TOTAL GASTOS SEGÚN ESTADO DE RESULTADOS		<u>19,059,971</u>
INTEGRACIÓN DE CIFRAS DEL ESTADO DE RESULTADOS:		
Intereses pagados		14,732,590
Comisiones y tarifas pagadas		524,065
Est preventiva para riesgos crediticios		1,208,777
Resultado por intermediación		32,212
Gastos de administración y promoción		2,111,957
Impuesto a la utilidad causado		<u>450,370</u>
TOTAL GASTOS SEGÚN ESTADO DE RESULTADOS		\$ <u>19,059,971</u>



Lic. María Elena Zaldivar Sánchez
Directora de Administración
Sociedad Hipotecaria Federal, S.N.C.
Institución de Banca de Desarrollo



Lic. Eduardo Rivera Galvan
Subdirector de Presupuesto
Sociedad Hipotecaria Federal, S.N.C.
Institución de Banca de Desarrollo

SOCIEDAD HIPOTECARIA FEDERAL, S.N.C.
INSTITUCION DE BANCA DE DESARROLLO

CONCILIACIÓN CONTABLE - PRESUPUESTAL DE INGRESOS

AL 31 DE DICIEMBRE DE 2018

(Cifras expresadas en miles de pesos)

	Otros Ingresos	20,021,001
2111-03-01-000-000 / 2111-03-02-000-000	PEA y Fondo de Ahorro	202,185
1214-000-000 / 2214- 000-000	Cobro SWAP (Operaciones con Valores y Derivados)	(527,686)
2931-000-000 / 2932- 000-000	Créditos Diferidos	39,929
5050-0-0-0-0-0-0	Ingresos por la operación de cartera	366,760
1601-00-00-000-000 / 1602-00-00-000-000 / 1611-00-00-000-000 / 1612-00-00-000-000	Variación del activo fijo	244
1797-0-0-0-0-0-0	Beneficios por recibir en operaciones de Bursatilización	986
1801-00-00-000-000 / 2801-00-00-000-000	Impuestos diferidos	262,072
	Actualización de capital	819,200
1503-00-00-000-000 / 1504-00-00-000-000 / 1560-00-00-000-000	Bienes adjudicados	164,975
1701-00-00-000-000 / 1702-00-00-000-000 / 5701-00-00-000-000	Participación en subsidiarias y asociadas	214,437
1301-00-00-000-000 / 1321-00-00-000-000 / 1350-00-00-000-000	Operaciones de cartera en fideicomiso	2,095,971
2111-00-00-000-000 / 2125-00-00-000-000	Actualización en pasivos	2,826,797
2301-00-00-000-000 / 2302-00-00-000-000 / 2303-00-00-000-000	Actualizaciones sobre Ptmos. Interbancarios y de otros organismos	2,365,634
1208-00-00-000-000 / 1214-00-00-000-000 / 2209-00-00-000-000	Operaciones de reporte	11,189,497
	Otros ingresos (gastos) de la operación	366,760
5050-1-0-0-0-0-0	RECUPERACIÓN DE CARTERA DE CRÉDITO	7,127
5050-4-0-0-0-0-0	Utilidad por cesión de cartera de crédito	81,351
5050-5-0-0-0-0-0	PÉRDIDA POR CESIÓN DE CARTERA DE CRÉDITO	(13,417)
5050-6-0-0-0-0-0	CANC EXCED EST PREV RIESGOS CRED	420,636
5050-6-99-0-0-0-0	Cancelación de excedentes de estimación prev(Antes 505006)	
5050-8-0-0-0-0-0	PERDIDA POR ADJUDICACION DE BIENES	(4,459)
5050-15-0-0-0-0-0	RESULTADO EN VENTA DE BIENES ADJUDICADOS	87,356
5050-17-0-0-0-0-0	Pérdida por deterioro o efecto por reversión del deterioro	(208,484)

625

SOCIEDAD HIPOTECARIA FEDERAL, S.N.C.
INSTITUCION DE BANCA DE DESARROLLO

CONCILIACIÓN CONTABLE - PRESUPUESTAL DE INGRESOS

AL 31 DE DICIEMBRE DE 2018

(Cifras expresadas en miles de pesos)

5050-23-0-0-0-0-0	RECUPERACIONES		247,313
5050-25-0-0-0-0-0	AFECTACIONES A LA ESTIM POR IRRECUP O DIFICIL COBR		(15,795)
5050-30-0-0-0-0-0	CANCELACIÓN DE OTRAS CUENTAS DE PASIVO		100,988
5050-31-0-0-0-0-0	INTS A FAVOR PROV. DE PREST. A FUNC. Y EMP.		3,500
5050-52-0-0-0-0-0	Resultado por valuación de los beneficios por recibir en operaciones de bursatilización		156
5050-89-0-0-0-0-0	RESULT. POR VALORIZACION DE PART. NO REL. CON M.F.		(286)
5050-90-0-0-0-0-0	OTRAS PARTIDAS DE LOS INGRESOS (EGRESOS) DE LA OPE Licitaciones y otras ventas		(141,935)
5050-91-0-0-0-0-0	ESTIMACIÓN POR PERDIDA DE VALOR DE BIENES ADJUDICADOS		(197,291)
	Gasto Corriente y de Inversión		1,020,036
	<i>Servicios Personales</i>		645,546
1100	REMUNERACIONES AL PERSONAL DE CARÁCTER PERMANENTE	182,554	
1300	REMUNERACIONES ADICIONALES Y ESPECIALES	107,625	
1400	SEGURIDAD SOCIAL	46,533	
1500	OTRAS PRESTACIONES SOCIALES Y ECONÓMICAS	286,504	
1700	PAGO DE ESTÍMULOS A SERVIDORES PÚBLICOS	22,330	
	<i>Materiales y Suministros</i>		17,423
2100	MATERIALES DE ADMINISTRACIÓN, EMISIÓN DE DOCUMENTOS Y ARTÍCULOS OFICIALES	740	
2200	ALIMENTOS Y UTENSILIOS	14,942	
2400	MATERIALES Y ARTÍCULOS DE CONSTRUCCIÓN Y DE REPARACIÓN	783	
2600	COMBUSTIBLES, LUBRICANTES Y ADITIVOS	363	
2700	VESTUARIOS, BLANCOS, PRENDAS DE PROTECCIÓN Y ARTÍCULOS DEPORTIVOS	0	
2900	HERRAMIENTAS, REFACCIONES Y ACCESORIOS MENORES	595	
	<i>Servicios Generales</i>		356,486
3100	SERVICIOS BÁSICOS	68,249	
3200	SERVICIOS DE ARRENDAMIENTO	99,458	
3300	SERVICIOS PROFESIONALES, CIENTÍFICOS, TÉCNICOS Y OTROS SERVICIOS	98,355	
3400	SERVICIOS FINANCIEROS, BANCARIOS Y COMERCIALES	1,359	
3500	SERVICIOS DE INSTALACIÓN, REPARACIÓN, MANTENIMIENTO Y CONSERVACIÓN	14,329	
3600	SERVICIOS DE COMUNICACIÓN SOCIAL Y PUBLICIDAD	455	
3700	SERVICIOS DE TRASLADO Y VIÁTICOS	1,471	
3800	SERVICIOS OFICIALES	3,075	

EB

SOCIEDAD HIPOTECARIA FEDERAL, S.N.C.
INSTITUCION DE BANCA DE DESARROLLO

CONCILIACIÓN CONTABLE - PRESUPUESTAL DE INGRESOS

AL 31 DE DICIEMBRE DE 2018

(Cifras expresadas en miles de pesos)

3900	OTROS SERVICIOS GENERALES	69,735	
	Otros de corriente		250
4000	SERVICIO SOCIAL Y MULTAS	250	
	Inversión Física		331
5100	MOBILIARIO Y EQUIPO DE ADMINISTRACIÓN	331	
	Erogaciones extraordinarias		10,355,486
1301-00-00-000-000 /			
1321-00-00-000-000 /	Refinanciamiento de cartera	2,530,031	
1350-00-00-000-000			
2111-00-00-000-000 /			
2125-00-00-000-000 /			
2301-00-00-000-000 /	Amortización de intereses refinanciados y fondos especiales	5,099,877	
2302-00-00-000-000 /			
2303-00-00-000-000			
1903-00-00-000-000 /			
2931-00-00-000-000	Gasto de colocación de valores	3,735	
1391-00-00-000-000 /			
1396-00-00-000-000 /	Reservas de cartera	1,896,240	
6291-00-00-000-000 /			
6296-00-00-000-000			
5601-00-00-000-000 /			
6601-00-00-000-000	Calculo de impuestos	326,525	
1916-04-00-000-000	Activos contingentes para jubilaciones	(78,146)	
1401-00-00-000-000 /			
1409-02-01-000-000 /			
1413-00-00-000-000 /			
1491-00-00-000-000 /	Deudores y acreedores	(68,972)	
2401-00-00-000-000 /			
2409-00-00-000-000 /			
2410-00-00-000-000 /			
2413-00-00-000-000			
2402-00-00-000-000 /			
2408-00-00-000-000	Impuestos por pagar	(368,686)	
1903-00-00-000-000 /			
1916-00-00-000-000	Pagos anticipados y depósitos en garantía	982,670	
5401-00-00-000-000 /			
5402-00-00-000-000 /	Resultado por intermediación	32,212	
5403-00-00-000-000 /			
5406-00-00-000-000			

