



MOORE STEPHENS

OROZCO MEDINA & ASOCIADOS  
Contadores Públicos y Asesores de Negocios

Gabriel Mancera 1041, Col. Del Valle Centro  
C.P. 03100, Benito Juárez, Ciudad de México  
T. +52 (55) 3687-2700  
E. oma@oma.com.mx  
[www.oma.com.mx](http://www.oma.com.mx)

26 de marzo de 2018

C.P. Artemio Jesús Cancino Sánchez  
Director General de Auditorías Externas  
Secretaría de la Función Pública  
Presente

Envío de  
Informe de Auditoría Independiente  
**COLPOS**

De conformidad con los Términos de Referencia para Auditorías Externas de los Estados y la Información Financiera Contable y Presupuestaria, y en relación al Informe de Auditoría Independiente, nos permitimos adjuntar un ejemplar de dicho Informe, derivado del proceso de auditoría externa sobre las cifras al 31 de diciembre de 2017, del **Colegio de Postgraduados (COLPOS)**.

Atentamente,

  
CPC Marco Antonio Pantoja Orozco  
Socio Ejecutivo

c.c.p. Dr. Jesús Moncada de la fuente – Director General de COLPOS (1 ejemplar)  
Lic. Norma Gisela López Calva – Titular del Órgano Interno de Control en el COLPOS (1 ejemplar)



MOORE STEPHENS

**OROZCO MEDINA & ASOCIADOS**  
Contadores Públicos y Asesores de Negocios

**COLEGIO DE POSTGRADUADOS  
(COLPOS)**

**ESTADOS FINANCIEROS  
DEL 01 DE ENERO AL 31 DE DICIEMBRE DE 2017  
Y 2016**

**CON INFORME DE LOS AUDITORES INDEPENDIENTES**

**COLEGIO DE POSTGRADUADOS (COLPOS)**

**ESTADOS FINANCIEROS**

**del 1 de enero al 31 de diciembre de 2017 Y 2016  
con informe de los auditores independientes**

**CONTENIDO:**

Informe de los auditores independientes

Estados financieros:

Estados de situación financiera

Estado analítico del activo

Estado analítico de la deuda y otros pasivos

Estados de actividades

Estados de variación en la hacienda pública

Estados de flujos de efectivo

Estados de cambios en la situación financiera

Reporte del patrimonio del ente público del sector paraestatal

Informe sobre pasivos contingentes

Notas a los estados financieros



MOORE STEPHENS

OROZCO MEDINA & ASOCIADOS  
Contadores Públicos y Asesores de Negocios

Gabriel Mancera 1041, Col. Del Valle Centro  
C.P. 03100, Benito Juárez, Ciudad de México  
T. +52 (55) 3687-2700  
E. oma@oma.com.mx  
[www.oma.com.mx](http://www.oma.com.mx)

## INFORME DE LOS AUDITORES INDEPENDIENTES

A la Secretaría de la Función Pública

A la H. Junta Directiva del Colegio de Postgraduados

### Opinión

Hemos auditado los estados financieros del Colegio de Postgraduados (COLPOS o Colegio), que comprenden el estado de situación financiera, el estado analítico del activo y el estado analítico de la deuda y otros pasivos al 31 de diciembre de 2017, y el estado de actividades, el estado de variación en la hacienda pública, el estado de flujos de efectivo, el estado de cambios en la situación financiera, reporte del patrimonio del ente público del sector paraestatal y el informe sobre pasivos contingentes, correspondientes al año terminado en dicha fecha, así como las notas explicativas a los estados financieros que incluyen un resumen de las políticas contables significativas.

En nuestra opinión, los estados financieros adjuntos, que se describen en el párrafo anterior, están preparados, en todos los aspectos materiales, de conformidad con las disposiciones en materia de información financiera que se indican en la Nota c) 5 a los estados financieros que se acompañan y que están establecidas en la Ley General de Contabilidad Gubernamental.

### Fundamento de la opinión

Hemos llevado a cabo nuestras auditorías de conformidad con las Normas Internacionales de Auditoría. Nuestras responsabilidades, de acuerdo con estas normas, se describen con más detalle en la sección "Responsabilidades del auditor para la auditoría de los estados financieros" de nuestro informe. Somos independientes del COLPOS de conformidad con el Código de Ética Profesional del Instituto Mexicano de Contadores Públicos, A. C., junto con los requerimientos de ética que son aplicables a nuestras auditorías de los estados financieros en México, y hemos cumplido con las demás responsabilidades de ética de conformidad con esos requerimientos y con el Código de Ética Profesional. Consideramos que la evidencia de auditoría que hemos obtenido proporciona una base suficiente y apropiada para nuestra opinión.

### Párrafo de énfasis base de preparación contable y utilización de este informe

Llamamos la atención sobre la Nota c) 5 a los estados financieros adjuntos en la que se describen las bases contables utilizadas para la preparación de los mismos. Dichos estados financieros fueron preparados para cumplir con los requerimientos normativos gubernamentales a que está sujeta la entidad y para ser integrados en el Reporte de la Cuenta Pública Federal, los cuales están presentados en los formatos que para tal efecto fueron establecidos por la Unidad de Contabilidad Gubernamental de la Secretaría de Hacienda y Crédito Público; consecuentemente, éstos pueden no ser apropiados para otra finalidad. Nuestra opinión no se modifica por esta cuestión.



### **Otra cuestión**

Los estados financieros del COLPOS, correspondientes al ejercicio terminado al 31 de diciembre de 2016, se presentan únicamente para fines comparativos y fueron auditados por otro contador público, quien con fecha 16 de marzo de 2017, expresó una opinión modificada, en virtud de no haber recibido oportunamente las notas a los estados financieros, por tener cuentas por cobrar y cuentas por pagar con una antigüedad superior a un año, por tener diferencia en las inversiones de bienes muebles entre el departamento de almacén y de contabilidad y control presupuestal, por carecer de la documentación que sustenta la propiedad de los bienes muebles adquiridos antes de 2002 y por contradicción respecto de la relación laboral de la entidad con sus trabajadores, entre el decreto de creación original y el reformado.

### **Responsabilidades de la administración y de los encargados del gobierno de la entidad sobre los estados financieros**

La administración es responsable de la preparación de los estados financieros adjuntos de conformidad con las disposiciones en materia de información financiera establecidas en la Ley General de Contabilidad Gubernamental que se describen en la Nota c) 5 a dichos estados financieros, y del control interno que la administración consideró necesario para permitir la preparación de estados financieros libres de incorrección material debida a fraude o error.

En la preparación de los estados financieros, la administración es responsable de la valoración de la capacidad del COLPOS, para continuar operando como una entidad en funcionamiento, revelando, en su caso, las cuestiones relativas a la entidad en funcionamiento y utilizando las bases contables aplicables a una entidad en funcionamiento, a menos que la administración tenga la intención de liquidar la entidad o cesar sus operaciones, o bien no exista una alternativa realista.

Los encargados del gobierno del COLPOS son responsables de la supervisión del proceso de información financiera del Colegio.

### **Responsabilidades del auditor sobre la auditoría de los estados financieros**

Nuestros objetivos son obtener una seguridad razonable sobre de que los estados financieros, en su conjunto, se encuentran libres de incorrección material, debido a fraude o error, y emitir un informe de auditoría que contiene nuestra opinión. Seguridad razonable es un alto nivel de seguridad, pero no es una garantía, de que una auditoría realizada de conformidad con las Normas Internacionales de Auditoría siempre detecte una incorrección material cuando existe. Las incorrecciones pueden deberse a fraude o error y son consideradas materiales si individualmente, o en su conjunto, puede preverse razonablemente que influyan en las decisiones económicas que los usuarios hacen basándose en los estados financieros.

Como parte de una auditoría de conformidad con las Normas Internacionales de Auditoría, aplicamos nuestro juicio profesional y mantenemos una actitud de escepticismo profesional durante toda la auditoría. También:

- Identificamos y evaluamos los riesgos de incorrección material en los estados financieros, debida a fraude o error, diseñamos y aplicamos los procedimientos de auditoría para responder a esos riesgos y obtener evidencia de auditoría suficiente y apropiada para obtener una base para nuestra opinión.



El riesgo de no detectar una incorrección material debida a fraude es mayor que en el caso de una incorrección material por error, ya que el fraude puede implicar colusión, falsificación, manifestaciones intencionalmente erróneas, omisiones intencionales o la anulación del control interno.

- Obtenemos conocimiento del control interno importante para la auditoría con el fin de diseñar los procedimientos de auditoría que consideramos adecuados en las circunstancias, y no con la finalidad de expresar una opinión sobre la eficacia del control interno del COLPOS.
- Evaluamos lo apropiado de las políticas contables utilizadas y la razonabilidad de las estimaciones contables, así como las revelaciones hechas por la administración del COLPOS.
- Concluimos sobre lo apropiado del uso de la administración de las bases contables aplicables a una entidad en funcionamiento y, con base en la evidencia de auditoría obtenida, concluimos sobre si existe o no una incertidumbre importante relacionada con eventos o con condiciones que pueden originar dudas significativas sobre la capacidad del COLPOS para continuar como entidad en funcionamiento. Si concluimos que existe una incertidumbre importante, se nos requiere que llamemos la atención en nuestro informe de auditoría sobre la correspondiente información revelada en los estados financieros o, si dicha revelación es insuficiente, que expresemos una opinión modificada. Nuestras conclusiones se basan en la evidencia de auditoría obtenida hasta la fecha de nuestro informe. Sin embargo, hechos o condiciones futuros pueden ser causa de que el COLPOS deje de ser una entidad en funcionamiento.

Nos comunicamos con los responsables del gobierno del COLPOS en relación, entre otras cuestiones, con el alcance planeado y el momento de realización de la auditoría y los hallazgos importantes de la auditoría, así como cualquier deficiencia significativa en el control interno que identificamos durante nuestra auditoría.

OROZCO MEDINA Y ASOCIADOS, S. C.

  
CPC y PCF Miguel Angel Orozco Medina  
Socio Responsable de la Auditoría

Benito Juárez, Ciudad de México, a 26 de marzo de 2018.

# CUENTA PÚBLICA 2017


CUENTA PÚBLICA 2017  
ESTADO DE SITUACIÓN FINANCIERA  
AL 31 DE DICIEMBRE DE 2017 Y 2016  
(PESOS)

Ente Público:

Colegio de Postgraduados

Concepto	2017	2016	Concepto	2017	2016
<b>ACTIVO</b>			<b>PASIVO</b>		
<b>Activo Circulante</b>			<b>Pasivo Circulante</b>		
Efectivo y Equivalentes	75,503,746	39,603,019	Cuentas por Pagar a Corto Plazo	100,268,088	56,315,950
Derechos a Recibir Efectivo o Equivalentes	30,072,102	29,305,175	Documentos por Pagar a Corto Plazo	0	0
Derechos a Recibir Bienes o Servicios	87,444	87,444	Porción a Corto Plazo de la Deuda Pública a Largo Plazo	0	0
Inventarios	0	0	Títulos y Valores a Corto Plazo	0	0
Almacenes	6,754,837	8,380,077	Pasivos Diferidos a Corto Plazo	0	0
Estimación por Pérdida o Deterioro de Activos Circulantes	-1,291,080	-1,374,952	Fondos y Bienes de Terceros en Garantía y/o Administración a Corto Plazo	14,079,352	14,381,999
Otros Activos Circulantes	0	0	Provisiones a Corto Plazo	15,274,926	45,193,444
<b>Total de Activos Circulantes</b>	<b>111,127,049</b>	<b>76,000,763</b>	Otros Pasivos a Corto Plazo	0	0
<b>Activo No Circulante</b>			<b>Total de Pasivos Circulantes</b>	<b>129,622,366</b>	<b>115,891,393</b>
Inversiones Financieras a Largo Plazo	3,935	3,935	<b>Pasivo No Circulante</b>		
Derechos a Recibir Efectivo o Equivalentes a Largo Plazo	0	0	Cuentas por Pagar a Largo Plazo	0	0
Bienes Inmuebles, Infraestructura y Construcciones en Proceso	3,956,680,271	383,093,243	Documentos por Pagar a Largo Plazo	0	0
Bienes Muebles	799,486,350	778,237,324	Deuda Pública a Largo Plazo	0	0
Activos Intangibles	0	0	Pasivos Diferidos a Largo Plazo	0	0
Depreciación, Deterioro y Amortización Acumulada de Bienes	-937,069,014	-738,478,319	Fondos y Bienes de Terceros en Garantía y/o en Administración a Largo Plazo	0	0
Activos Diferidos	0	0	Provisiones a Largo Plazo	0	0
Estimación por Pérdida o Deterioro de Activos no Circulantes	0	0	<b>Total de Pasivos No Circulantes</b>	<b>0</b>	<b>0</b>
Otros Activos no Circulantes	0	0	<b>Total del Pasivo</b>	<b>129,622,366</b>	<b>115,891,393</b>
<b>Total de Activos No Circulantes</b>	<b>3,819,101,542</b>	<b>422,856,183</b>	<b>HACIENDA PÚBLICA/ PATRIMONIO</b>		
<b>Total del Activo</b>	<b>3,930,228,591</b>	<b>498,856,946</b>	Hacienda Pública/Patrimonio Contribuido	622,785,988	593,029,368
			Aportaciones	318,460,646	318,460,646
			Donaciones de Capital	304,325,342	274,568,722
			Actualización de la Hacienda Pública / Patrimonio	0	0
			Hacienda Pública/Patrimonio Generado	3,177,820,237	-210,063,815
			Resultados del Ejercicio (Ahorro/Desahorro)	-29,705,856	74,954,038
			Resultados de Ejercicios Anteriores	-514,679,858	-589,633,894
			Revalúos	3,722,205,951	304,616,041
			Reservas	0	0
			Rectificaciones de Resultados de Ejercicios Anteriores	0	0
			<b>Exceso o Insuficiencia en la Actualización de la Hacienda Pública/Patrimonio</b>	<b>0</b>	<b>0</b>
			Resultado por Posición Monetaria	0	0
			Resultado por Tenencia de Activos no Monetarios	0	0
			<b>Total Hacienda Pública/ Patrimonio</b>	<b>3,800,606,225</b>	<b>382,965,553</b>
			<b>Total del Pasivo y Hacienda Pública/Patrimonio</b>	<b>3,930,228,591</b>	<b>498,856,946</b>

Bajo protesta de decir verdad declaramos que los Estados Financieros y sus Notas son razonablemente correctos y responsabilidad del emisor.

  
 Autorizó: M.S.C.A. Luis Roberto Sánchez Vázquez  
 Director de Finanzas

  
 Elaboró: L. C. Socorro Sánchez Castro  
 Jefa del Departamento de Contabilidad y Control Presupuestal

# CUENTA PÚBLICA 2017


CUENTA PÚBLICA 2017  
ESTADO ANALÍTICO DEL ACTIVO  
DEL 1o. DE ENERO AL 31 DE DICIEMBRE DE 2017  
(PESOS)

Ente Público: \_\_\_\_\_

Colegio de Postgraduados

Concepto	Saldo Inicial	Cargos del Período	Abonos del Período	Saldo Final	Variación del Período
<b>ACTIVO</b>	<b>498,856,946</b>	<b>7,481,167,251</b>	<b>4,049,795,606</b>	<b>3,930,228,591</b>	<b>3,431,371,645</b>
<b>Activo Circulante</b>	<b>76,000,763</b>	<b>3,862,038,934</b>	<b>3,826,912,648</b>	<b>111,127,049</b>	<b>35,126,286</b>
Efectivo y Equivalentes	39,603,019	3,691,162,958	3,655,262,231	75,503,746	35,900,727
Derechos a Recibir Efectivo o Equivalentes	29,305,175	169,378,012	168,611,085	30,072,102	766,927
Derechos a Recibir Bienes o Servicios	87,444	366,803	366,803	87,444	0
Inventarios	0	0	0	0	0
Almacenes	8,380,077	912,149	2,537,389	6,754,837	-1,625,240
Estimación por Pérdida o Deterioro de Activos Circulantes	-1,374,952	219,012	135,140	-1,291,080	83,872
Otros Activos Circulantes	0	0	0	0	0
<b>Activo No Circulante</b>	<b>422,856,183</b>	<b>3,619,128,317</b>	<b>222,882,958</b>	<b>3,819,101,542</b>	<b>3,396,245,359</b>
Inversiones Financieras a Largo Plazo	3,935	0	0	3,935	0
Derechos a Recibir Efectivo o Equivalentes a Largo Plazo	0	0	0	0	0
Bienes Inmuebles, Infraestructura y Construcciones en Proceso	383,093,243	3,581,300,456	7,713,428	3,956,680,271	3,573,587,028
Bienes Muebles	778,237,324	29,561,119	8,312,093	799,486,350	21,249,026
Activos Intangibles	0	0	0	0	0
Depreciación, Deterioro y Amortización Acumulada de Bienes	-738,478,319	8,266,742	206,857,437	-937,069,014	-198,590,695
Activos Diferidos	0	0	0	0	0
Estimación por Pérdida o Deterioro de Activos no Circulantes	0	0	0	0	0
Otros Activos no Circulantes	0	0	0	0	0

Bajo protesta de decir verdad declaramos que los Estados Financieros y sus Notas son razonablemente correctos y responsabilidad del emisor.

  
 Autorizó: M.S.C.A. Luis Roberto Sánchez Vázquez  
 Director de Finanzas

  
 Elaboró: L. C. Socorro Sánchez Castro  
 Jefa del Departamento de Contabilidad y Control Presupuestal




# CUENTA PÚBLICA 2017


CUENTA PÚBLICA 2017  
ESTADO ANALÍTICO DE LA DEUDA Y OTROS PASIVOS  
DEL 1o. DE ENERO AL 31 DE DICIEMBRE DE 2017  
(PESOS)

Ente Público: Colegio de Postgraduados

Concepto	Moneda de Contratación	Institución o País Acreedor	Saldo Inicial del Periodo	Saldo Final del Periodo
<b>DEUDA PÚBLICA</b>				
<b>Corto Plazo</b>				
<b>Deuda Interna</b>				
Instituciones de Crédito			0	0
Títulos y Valores			0	0
Arrendamientos Financieros			0	0
<b>Deuda Externa</b>				
Organismos Financieros Internacionales			0	0
Deuda Bilateral			0	0
Títulos y Valores			0	0
Arrendamientos Financieros			0	0
<b>Subtotal Corto Plazo</b>			<b>0</b>	<b>0</b>
<b>Largo Plazo</b>				
<b>Deuda Interna</b>				
Instituciones de Crédito			0	0
Títulos y Valores			0	0
Arrendamientos Financieros			0	0
<b>Deuda Externa</b>				
Organismos Financieros Internacionales			0	0
Deuda Bilateral			0	0
Títulos y Valores			0	0
Arrendamientos Financieros			0	0
<b>Subtotal Largo Plazo</b>			<b>0</b>	<b>0</b>
Otros Pasivos	MN		115,891,393	129,622,366
<b>Total Deuda y Otros Pasivos</b>			<b>115,891,393</b>	<b>129,622,366</b>

Bajo protesta de decir verdad declaramos que los Estados Financieros y sus Notas son razonablemente correctos y responsabilidad del emisor.

  
 Autorizó: M.S.C.A. Luis Roberto Sánchez Vázquez  
 Director de Finanzas

  
 Elaboró: L. C. Socorro Sánchez Castro  
 Jefa del Departamento de Contabilidad y Control Presupuestal

# CUENTA PÚBLICA 2017


CUENTA PÚBLICA 2017  
ESTADO DE ACTIVIDADES  
DEL 1o. DE ENERO AL 31 DE DICIEMBRE DE 2017 Y 2016  
(PESOS)

Ente Público:

Colegio de Postgraduados

Concepto	2017	2016	Concepto	2017	2016
<b>INGRESOS Y OTROS BENEFICIOS</b>			<b>GASTOS Y OTRAS PÉRDIDAS</b>		
<b>Ingresos de la Gestión</b>	<b>11,840,219</b>	<b>11,206,860</b>	<b>Gastos de Funcionamiento</b>	<b>1,397,168,502</b>	<b>1,294,814,452</b>
Impuestos	0	0	Servicios Personales	974,587,393	948,106,870
Cuotas y Aportaciones de Seguridad Social	0	0	Materiales y Suministros	73,868,568	63,662,306
Contribuciones de Mejoras	0	0	Servicios Generales	348,712,541	283,045,276
Derechos	0	0	<b>Transferencia, Asignaciones, Subsidios y Otras Ayudas</b>	<b>0</b>	<b>0</b>
Productos de Tipo Corriente	0	0	Transferencias Internas y Asignaciones al Sector Público	0	0
Aprovechamientos de Tipo Corriente	0	0	Transferencias al Resto del Sector Público	0	0
Ingresos por Venta de Bienes y Servicios	11,840,219	11,206,860	Subsidios y Subvenciones	0	0
Ingresos no Comprendidos en las Fracciones de la Ley de Ingresos Causados en Ejercicios Fiscales Anteriores Pendientes de Liquidación o Pago	0	0	Ayudas Sociales	0	0
<b>Participaciones, Aportaciones, Transferencias, Asignaciones, Subsidios y Otras Ayudas</b>	<b>1,413,121,573</b>	<b>1,305,538,367</b>	Pensiones y Jubilaciones	0	0
Participaciones y Aportaciones	0	0	Transferencias a Fideicomisos, Mandatos y Contratos Análogos	0	0
Transferencias, Asignaciones, Subsidios y Otras Ayudas	1,413,121,573	1,305,538,367	Transferencias a la Seguridad Social	0	0
<b>Otros Ingresos y Beneficios</b>	<b>0</b>	<b>0</b>	Donativos	0	0
Ingresos Financieros	0	0	Transferencias al Exterior	0	0
Incremento por Variación de Inventarios	0	0	<b>Participaciones y Aportaciones</b>	<b>0</b>	<b>0</b>
Disminución del Exceso de Estimaciones por Pérdida o Deterioro u Obsolescencia	0	0	Participaciones	0	0
Disminución del Exceso de Provisiones	0	0	Aportaciones	0	0
Otros Ingresos y Beneficios Varios	0	0	Convenios	0	0
<b>Total de Ingresos y Otros Beneficios</b>	<b>1,424,961,792</b>	<b>1,316,745,227</b>	<b>Intereses, Comisiones y Otros Gastos de la Deuda Pública</b>	<b>0</b>	<b>0</b>
			Intereses de la Deuda Pública	0	0
			Comisiones de la Deuda Pública	0	0
			Gastos de la Deuda Pública	0	0
			Costo por Coberturas	0	0
			Apoyos Financieros	0	0
			<b>Otros Gastos y Pérdidas Extraordinarias</b>	<b>57,499,146</b>	<b>-53,023,263</b>
			Estimaciones, Depreciaciones, Deterioros, Obsolescencia y Amortizaciones	50,861,011	3,741,450
			Provisiones	0	0
			Disminución de Inventarios	0	0
			Aumento por Insuficiencia de Estimaciones por Pérdida o Deterioro y Obsolescencia	219,012	0
			Aumento por Insuficiencia de Provisiones	0	0
			Otros gastos	6,419,123	-56,764,713
			<b>Inversión Pública</b>	<b>0</b>	<b>0</b>
			Inversión Pública no Capitalizable	0	0
			<b>Total de Gastos y Otras Pérdidas</b>	<b>1,454,667,648</b>	<b>1,241,791,189</b>
			<b>Resultados del Ejercicio (Ahorro/Desahorro)</b>	<b>-29,705,856</b>	<b>74,954,038</b>

Bajo protesta de decir verdad declaramos que los Estados Financieros y sus Notas son razonablemente correctos y responsabilidad del emisor.

  
 Autorizó: M.S.C.A. Luis Roberto Sánchez Vázquez  
 Director de Finanzas

  
 Elaboró: L. C. Socorro Sánchez Castro  
 Jefa del Departamento de Contabilidad y Control Presupuestal

# CUENTA PÚBLICA 2017

CUENTA PÚBLICA 2017  
ESTADO DE VARIACIÓN EN LA HACIENDA PÚBLICA  
DEL 1o. DE ENERO AL 31 DE DICIEMBRE DE 2017  
(PESOS)


Ente Público: \_\_\_\_\_

Colegio de Postgraduados

Concepto	Hacienda Pública/Patrimonio Contribuido	Hacienda Pública/Patrimonio Generado de Ejercicios Anteriores	Hacienda Pública/Patrimonio Generado del Ejercicio	Ajustes por Cambios de Valor	TOTAL
Rectificaciones de Resultados de Ejercicios Anteriores	0	0	0	0	0
<b>Patrimonio Neto Inicial Ajustado del Ejercicio</b>	<b>593,029,368</b>	<b>0</b>	<b>0</b>	<b>0</b>	<b>593,029,368</b>
Aportaciones	318,460,646	0	0	0	318,460,646
Donaciones de Capital	274,568,722	0	0	0	274,568,722
Actualización de la Hacienda Pública / Patrimonio	0	0	0	0	0
<b>Variaciones de la Hacienda Pública/Patrimonio Neto del Ejercicio</b>	<b>0</b>	<b>-285,017,853</b>	<b>74,954,038</b>	<b>0</b>	<b>-210,063,815</b>
Resultados del Ejercicio (Ahorro/Desahorro)	0	0	74,954,038	0	74,954,038
Resultados de Ejercicios Anteriores	0	-589,633,894	0	0	-589,633,894
Revalúos	0	304,616,041	0	0	304,616,041
Reservas	0	0	0	0	0
<b>Hacienda Pública / Patrimonio Neto Final del Ejercicio 2016</b>	<b>593,029,368</b>	<b>-285,017,853</b>	<b>74,954,038</b>	<b>0</b>	<b>382,965,553</b>
<b>Cambios en la Hacienda Pública / Patrimonio Neto del Ejercicio 2017</b>	<b>29,756,620</b>	<b>0</b>	<b>0</b>	<b>0</b>	<b>29,756,620</b>
Aportaciones	0	0	0	0	0
Donaciones de Capital	29,756,620	0	0	0	29,756,620
Actualización de la Hacienda Pública/Patrimonio	0	0	0	0	0
<b>Variaciones de la Hacienda Pública/Patrimonio Neto del Ejercicio</b>	<b>0</b>	<b>3,492,543,946</b>	<b>-29,705,856</b>	<b>0</b>	<b>3,462,838,090</b>
Resultados del Ejercicio (Ahorro/Desahorro)	0	0	-29,705,856	0	-29,705,856
Resultados de Ejercicios Anteriores	0	74,954,036	0	0	74,954,036
Revalúos	0	3,417,589,910	0	0	3,417,589,910
Reservas	0	0	0	0	0
<b>Saldo Neto en la Hacienda Pública / Patrimonio 2017</b>	<b>622,785,988</b>	<b>3,207,526,093</b>	<b>-29,705,856</b>	<b>0</b>	<b>3,800,606,225</b>

Bajo protesta de decir verdad declaramos que los Estados Financieros y sus Notas son razonablemente correctos y responsabilidad del emisor.

  
 Autorizó: M.S.C.A. Luis Roberto Sánchez Vázquez  
 Director de Finanzas

  
 Elaboró: L. C. Socorro Sánchez Castro  
 Jefa del Departamento de Contabilidad y Control Presupuestal

# CUENTA PÚBLICA 2017


CUENTA PÚBLICA 2017  
ESTADO DE FLUJOS DE EFECTIVO  
DEL 1o. DE ENERO AL 31 DE DICIEMBRE DE 2017 Y 2016  
(PESOS)


Ente Público:

Colegio de Postgraduados

Concepto	2017	2016	Concepto	2017	2016
<b>Flujos de Efectivo de las Actividades de Operación</b>			<b>Flujos de Efectivo de las Actividades de Inversión</b>		
<b>Origen</b>	<b>1,522,621,502</b>	<b>1,316,745,227</b>	<b>Origen</b>	<b>147,729,684</b>	<b>7,454,821</b>
Impuestos	0	0	Bienes Inmuebles, Infraestructura y Construcciones en Proceso	0	0
Cuotas y Aportaciones de Seguridad Social	0	0	Bienes Muebles	0	0
Contribuciones de Mejoras	0	0	Otros Orígenes de Inversión	147,729,684	7,454,821
Derechos	0	0	<b>Aplicación</b>	<b>3,594,836,053</b>	<b>7,454,821</b>
Productos de Tipo Corriente	0	0	Bienes Inmuebles, Infraestructura y Construcciones en Proceso	3,573,587,028	0
Aprovechamientos de Tipo Corriente	0	0	Bienes Muebles	21,249,025	0
Ingresos por Venta de Bienes y Servicios	11,840,219	11,206,860	Otras Aplicaciones de Inversión	0	7,454,821
Ingresos no Comprendidos en las Fracciones de la Ley de Ingresos Causados en Ejercicios Fiscales Anteriores Pendientes de Liquidación o Pago	0	0	<b>Flujos Netos de Efectivo por Actividades de Inversión</b>	<b>-3,447,106,369</b>	<b>0</b>
Participaciones y Aportaciones	0	0	<b>Flujo de Efectivo de las Actividades de Financiamiento</b>		
Transferencias, Asignaciones, Subsidios y Otras Ayudas	1,413,121,573	1,305,538,367	<b>Origen</b>	<b>3,447,346,528</b>	<b>81,638,300</b>
Otros Orígenes de Operación	97,659,710	0	Endeudamiento Neto	0	0
<b>Aplicación</b>	<b>1,486,960,934</b>	<b>1,241,791,189</b>	Interno	0	0
Servicios Personales	974,587,393	948,106,870	Externo	0	0
Materiales y Suministros	73,868,568	63,662,306	Otros Orígenes de Financiamiento	3,447,346,528	81,638,300
Servicios Generales	348,712,541	283,045,275	<b>Aplicación</b>	<b>0</b>	<b>178,476,660</b>
Transferencias Internas y Asignaciones al Sector Público	0	0	Servicios de la Deuda	0	0
Transferencias al Resto del Sector Público	0	0	Interno	0	0
Subsidios y Subvenciones	0	0	Externo	0	0
Ayudas Sociales	0	0	Otras Aplicaciones de Financiamiento	0	178,476,660
Pensiones y Jubilaciones	0	0	<b>Flujos netos de Efectivo por Actividades de Financiamiento</b>	<b>3,447,346,528</b>	<b>-96,838,360</b>
Transferencias a Fideicomisos, Mandatos y Contratos Análogos	0	0	<b>Incremento/Disminución Neta en el Efectivo y Equivalentes al Efectivo</b>	<b>35,900,727</b>	<b>-21,884,322</b>
Transferencias a la Seguridad Social	0	0	<b>Efectivo y Equivalentes al Efectivo al Inicio del Ejercicio</b>	<b>39,603,019</b>	<b>61,487,341</b>
Donativos	0	0	<b>Efectivo y Equivalentes al Efectivo al Final del Ejercicio</b>	<b>75,503,746</b>	<b>39,603,019</b>
Transferencias al Exterior	0	0			
Participaciones	0	0			
Aportaciones	0	0			
Convenios	0	0			
Otras Aplicaciones de Operación	89,792,432	-53,023,262			
<b>Flujos Netos de Efectivo por Actividades de Operación</b>	<b>35,660,568</b>	<b>74,954,038</b>			

Bajo protesta de decir verdad declaramos que los Estados Financieros y sus Notas son razonablemente correctos y responsabilidad del emisor.

  
 Autorizó: M.S.C.A. Luis Roberto Sánchez Vázquez  
 Director de Finanzas

  
 Elaboró: L. C. Socorro Sánchez Castro  
 Jefe del Departamento de Contabilidad y Control Presupuestal

# CUENTA PÚBLICA 2017


CUENTA PÚBLICA 2017  
ESTADO DE CAMBIOS EN LA SITUACIÓN FINANCIERA  
DEL 1o. DE ENERO AL 31 DE DICIEMBRE DE 2017  
(PESOS)


Ente Público:

Colegio de Postgraduados

Concepto	Origen	Aplicación	Concepto	Origen	Aplicación
<b>ACTIVO</b>	<b>200,215,935</b>	<b>3,631,587,580</b>	<b>PASIVO</b>	<b>43,952,138</b>	<b>30,221,165</b>
<b>Activo Circulante</b>	<b>1,625,240</b>	<b>36,751,526</b>	<b>Pasivo Circulante</b>	<b>43,952,138</b>	<b>30,221,165</b>
Efectivo y Equivalentes	0	35,900,727	Cuentas por Pagar a Corto Plazo	43,952,138	0
Derechos a Recibir Efectivo o Equivalentes	0	766,927	Documentos por Pagar a Corto Plazo	0	0
Derechos a Recibir Bienes o Servicios	0	0	Porción a Corto Plazo de la Deuda Pública a Largo Plazo	0	0
Inventarios	0	0	Títulos y Valores a Corto Plazo	0	0
Almacenes	1,625,240	0	Pasivos Diferidos a Corto Plazo	0	0
Estimación por Pérdida o Deterioro de Activos Circulantes	0	83,872	Fondos y Bienes de Terceros en Garantía y/o Administración a Corto Plazo	0	302,647
Otros Activos Circulantes	0	0	Provisiones a Corto Plazo	0	29,918,518
<b>Activo No Circulante</b>	<b>198,590,695</b>	<b>3,594,836,054</b>	<b>Pasivo No Circulante</b>	<b>0</b>	<b>0</b>
Inversiones Financieras a Largo Plazo	0	0	Cuentas por Pagar a Largo Plazo	0	0
Derechos a Recibir Efectivo o Equivalentes a Largo Plazo	0	0	Documentos por Pagar a Largo Plazo	0	0
Bienes Inmuebles, Infraestructura y Construcciones en Proceso	0	3,573,587,028	Deuda Pública a Largo Plazo	0	0
Bienes Muebles	0	21,249,026	Pasivos Diferidos a Largo Plazo	0	0
Activos Intangibles	0	0	Fondos y Bienes de Terceros en Garantía y/o en Administración a Largo Plazo	0	0
Depreciación, Deterioro y Amortización Acumulada de Bienes	198,590,695	0	Provisiones a Largo Plazo	0	0
Activos Diferidos	0	0	<b>HACIENDA PÚBLICA/ PATRIMONIO</b>	<b>3,522,300,566</b>	<b>104,659,894</b>
Estimación por Pérdida o Deterioro de Activos no Circulantes	0	0	<b>Hacienda Pública/Patrimonio Contribuido</b>	<b>29,756,620</b>	<b>0</b>
Otros Activos no Circulantes	0	0	Aportaciones	0	0
			Donaciones de Capital	29,756,620	0
			Actualización de la Hacienda Pública / Patrimonio	0	0
			<b>Hacienda Pública/Patrimonio Generado</b>	<b>3,492,543,946</b>	<b>104,659,894</b>
			Resultados del Ejercicio (Ahorro/Desahorro)	0	104,659,894
			Resultados de Ejercicios Anteriores	74,954,036	0
			Revalúos	3,417,589,910	0
			Reservas	0	0
			Rectificaciones de Resultados de Ejercicios Anteriores	0	0
			<b>Exceso o Insuficiencia en la Actualización de la Hacienda Pública/Patrimonio</b>	<b>0</b>	<b>0</b>
			Resultado por Posición Monetaria	0	0
			Resultado por Tenencia de Activos no Monetarios	0	0

Bajo protesta de decir verdad declaramos que los Estados Financieros y sus Notas son razonablemente correctos y responsabilidad del emisor.

  
 Autorizó: M.S.C.A. Luis Roberto Sánchez Vázquez  
 Director de Finanzas

  
 Elaboró: L. C. Socorro Sánchez Castro  
 Jefa del Departamento de Contabilidad y Control Presupuestal

# CUENTA PÚBLICA 2017

CUENTA PÚBLICA 2017  
PATRIMONIO DEL ENTE PÚBLICO DEL SECTOR PARAESTATAL

(PESOS)

Ente Público: Colegio de Postgraduados

Concepto	Monto
Total de Patrimonio del ente público	3,800,606,225
% del Patrimonio del Ente Público que es propiedad del Poder Ejecutivo	100.00
Patrimonio del ente público que es propiedad del Poder Ejecutivo	3,800,606,225

Bajo protesta de decir verdad declaramos que los Estados Financieros y sus Notas son razonablemente correctos y responsabilidad del emisor.

Autorizó: M.S.C.A. Luis Roberto Sánchez Vázquez  
Director de Finanzas

Elaboró: L. C. Socorro Sánchez Castro  
Jefa del Departamento de Contabilidad y Control Presupuestal

# Cuenta Pública 2017

## COLEGIO DE POSTGRADUADOS INFORMES DE PASIVOS CONTINGENTES

Esta relación se integró de acuerdo a lo informado por el Director Jurídico del Colegio de Postgraduados en el oficio DIRJU.18.-010.

Al 31 de diciembre de 2017 el Colegio de Postgraduados tiene los siguientes Expedientes:

N.O.	EXP.	AÑO	AUTORIDAD LABORAL	ACTOR	DIFUNTO	ACADEMICA/ ADMINISTRATIVA/ COMISIO/ COLE/ CEN/AD/SP	ESTATUS JURIDICO	SALARIO DIARIO INTEGRAL	INCREMENTO MENSUAL	PASIVO APROXIMADO EN DICIEMBRE 2017
1	229	2004	Junta Especial 33 (Puebla)	VALSECA ROJAS ROSALIO		Académico	Recurso de Revisión vs Amparo Indirecto (1277/2016-IV Jdo. 1ro. Dto. Mat. Trab., Recurso 170/2016 2do TCC)	\$339.29	\$0.00	\$4,000,000.00
2	249	2007	Junta Especial 14Bis	ESPEJEL MORALES VICTORIANO		Administrativo	Proyecto de Laudo	N/A	\$0.00	\$2,484.00
3	778	2009	Junta Especial 14Bis	VENEGAS TORRES MAYRA		Administrativo	Amparo Directo de COLPOS (pendiente de remitirse TCC)	\$590.67	\$6,728.54	\$804,879.48
4	66	2010	Junta Especial 14Bis	SANDOVAL REYES VIRGINIA ARISBETH		Administrativo	Amparo Directo de COLPOS (pendiente de remitirse al TCC)	\$300.00	\$9,921.00	\$1,180,693.00
5	88	2010	Junta Especial 14Bis	DE LA CRUZ RICARDEZ JUAN	19/06/2017 ALEJANDRO	Administrativo	Pendiente de Dictamen	N/A	\$0.00	\$7,021.44

Cuenta Pública 2017

6	89	2010	Junta Especial 14Bis	HUESCAS SANCHEZ JOSE ANGEL JOAQUIN		Mando Medio	Amparo Directo COLPOS (pendiente de remitirse al TCC)	N/A	\$2,847.75	\$279,536.25
7	279	2010	Junta Especial 14Bis	BUENDIA MORALES MIGUEL ANGEL		PSP	Amparo Directo por COLPOS (pendiente de remitirse al TCC)	\$175.50	\$8,499.00	\$760,063.00
8	334	2010	Junta Especial 14Bis	MARTINEZ GALAN EDMUNDO		Administrativo	Ejecución del laudo/ verificar si ya pagamos en Diciembre de 2016	\$211.00	\$0.00	\$33,866.00
9	457	2010	Junta Especial 14Bis	GUTIERREZ RODRÍGUEZ MARIO		Académico	Pendiente que se dicte laudo	\$1,997.44	\$68,572.12	\$5,705,228.04
10	565	2010	Junta Especial 14Bis	PEDRAZA LÓPEZ OSCAR ULISES		Administrativo	Pendiente que se dicte resolución Incidente de No acatamiento al laudo	\$330.94	\$0.00	\$693,334.67
11	624	2010	Junta Especial 14Bis	RAMIREZ GARCIA JUAN		Administrativo	Amparo Directo COLPOS (pendiente de remitirse al TCC)	\$179.71	\$25,870.58	\$1,467,914.32
12	820	2010	Junta Especial 14Bis	CERVANTES GARCIA MARIA ESTELA		Administrativo	Amparo Directo COLPOS (pendiente de remitirse al TCC)	N/A	\$0.00	\$5,798.79
13	845	2010	Junta Especial 14Bis	RAMIREZ CASTILLO MANUEL NERI	19/06/2017 ALEJANDRO	PSP	Pendiente de Dictamen	\$360.00	\$10,950.00	\$1,167,550.00
14	140	2011	Junta Especial 14Bis	ROMERO LARA LORENA		Administrativo	Pendiente que se notifique el laudo dictado en cumplimiento a la ejecutoria de amparo	\$210.00	\$0.00	\$449,867.22
15	168	2011	Junta Especial 14Bis	GONZALEZ HERNANDEZ RAYMUNDO		PSP	Pendiente de Dictamen	\$333.33	\$0.00	\$273,330.89
16	201	2011	Junta Especial 14Bis	BURGUEÑO FERREIRA JUAN ANDRES		Académico	Pendiente de Dictamen	\$3,841.57	\$129,652.98	\$12,663,857.30

*Handwritten signature or initials in blue ink.*



Cuenta Pública 2017

17	941	2011	Junta Especial 36 Bis (Tabasco)	ANAYA HERNANDEZ LETICIA CECIL		PSP	Laudo 27 noviembre 2017	\$369.85	\$11,711.91	\$1,133,158.63
18	84	2012	Junta Especial 14Bis	VAZQUEZ AGUILAR MARCO ANTONIO Y OTRO		Administrativos	EJECUCION DE LAUDO	\$250.00	\$0.00	\$93,886.70
19	121	2012	Junta Especial 14Bis	MUÑOZ GONZALEZ KARINA		Administrativo	Proyecto de Laudo	\$333.33	\$14,904.50	\$1,153,724.85
20	129	2012	Junta Especial 14Bis	ARELLANO RAMIREZ LUCRECIA		PSP	Pruebas (Desahogo)	N/A	\$8,196.68	\$1,551,484.05
21	140	2012	Junta Especial 14Bis	TORRES CASTILLO GUILLERMO Y AGUILAR CALVILLO EDGAR IVAN		PSP	Pendiente de Dictamen	\$271.42	\$1,990.40	\$167,376.47
22	310	2012	Junta Especial 14Bis	CARRILLO JARA MANUEL		Mando Superior	Pruebas (Desahogo)	\$850.97	\$36,023.96	\$2,575,053.87
23	392	2012	Junta Especial 14Bis	BALTAZAR BRIONES JUAN CARLOS		Mando Medio	Amparo Directo COLPOS (pendiente de remitirse al TCC)	\$463.85	\$27,622.79	\$1,436,282.58
24	488	2012	Junta Especial 14Bis	ORTIZ VERGARA MARIA SUSANA		Mando Superior	Pendiente de Dictamen	\$2,196.50	\$75,047.06	\$5,478,893.20
25	608	2012	Junta Especial 14Bis	CARRASCO CARRETO CLAUDIA		PSP	Pendiente que se notifique laudo, interpuso amparo por omisión	\$839.29	\$33,829.02	\$2,280,548.70
26	610	2012	Junta Especial 14Bis	LOPEZ CALDERON TITO		PSP	Pendiente que se notifique el laudo dictado en cumplimiento a la ejecutoria de amparo	\$1,006.79	\$39,374.80	\$2,986,628.81
27	630	2012	Junta Especial 14Bis	DE LA ROSA GARCÍA MARCOS		Administrativo	Pendiente que se cierre instrucción	\$170.97	\$9,316.90	\$653,897.33
28	631	2012	Junta Especial 14Bis	RAMIREZ VEGA BIBIANO		Administrativo	Pruebas (Desahogo)	N/A	\$0.00	\$13,488.44

Cuenta Pública 2017

29	636	2012	Junta Especial 14Bis	ELIZALDE TOVAR FABIAN		Administrativo	Pendiente de Dictamen	\$282.21	\$13,544.38	\$431,710.08
30	725	2012	Junta Especial 14Bis	LÓPEZ CÓRDOVA SARA	JOSE GUADALUPE LOPEZ ADORNO	Beneficiaria / Administrativo	Laudo (Declaratoria) NO LO TENGO EN LA LISTA	N/A	\$0.00	\$113,858.08
31	726	2012	Junta Especial 14Bis	MUÑOZ ARENAS ROSA ELVIRA	MALAQUIAS HERNANDEZ VENTURA	Beneficiaria / Administrativo	Proyecto de Laudo	N/A	\$0.00	\$49,036.66
32	727	2012	Junta Especial 14Bis	ARIAS DE LA CRUZ ZENAIIDA	JOSE ALFREDO GARCIA GONZALEZ	Beneficiaria / Administrativo	Ejecución de laudo	N/A	\$0.00	\$74,553.23
33	835	2012	Junta Especial 14Bis	GARCIA CASTAÑEDA MARISOL		Administrativo	Amparo Directo COLPOS (pendiente de resolución TCC)	\$415.25	\$1,863.40	\$900,322.82
34	842	2012	Junta Especial 14Bis	SANTOYO DE LA CRUZ MA. ISABEL		Administrativo	Proyecto de Laudo	N/A	\$1,180.75	\$72,025.75
35	843	2012	Junta Especial 14Bis	DE LA CRUZ CANDELAS SOFIA		Administrativo	Amparo Directo Actora (pendiente de resolución TCC)	\$233.60	\$1,852.51	\$113,002.81
36	6	2013	Junta Especial 14Bis	ESPEJEL ESTRADA MARCELINA Y OTROS		Administrativo	Pendiente de Dictamen	N/A	\$3,425.10	\$315,076.90
37	223	2013	Junta Especial 14Bis	LANDEROS SANCHEZ FRANCISCO		Académico	Pruebas (Ofrecimiento y Admisión)	N/A	\$0.00	\$215,000.00
38	292	2013	Junta Especial 14Bis	MORALES CALDERON BEATRIZ		Administrativo	Pendiente de Dictamen	\$573.70	\$9,848.51	\$482,290.32
39	296	2013	Junta Especial 14Bis	SANCHEZ GONZALEZ CARLOS ALEJANDRO		Mando Superior	Amparo Directo COLPOS (pendiente de resolución TCC)	\$2,919.43	\$48,460.27	\$6,313,894.79
40	349	2013	Junta Especial 14Bis	GUERRERO SANDOVAL MARIA DEL CARMEN	SEVERIANO FELIPE DE LA ROSA GUTIERERZ	Beneficiaria / Administrativo	Ejecución del laudo	\$421.35	\$3,089.89	\$322,276.15
41	350	2013	Junta Especial 14Bis	GIL RODRIGUEZ BENJAMIN		PSP	Pendiente que se dicte resolución Incidente de No acatamiento al laudo	\$276.66	\$3,227.70	\$186,376.62

Cuenta Pública 2017

42	351	2013	Junta Especial 14Bis	BATA ISLAS MARISOL		PSP	Ejecución del laudo	\$214.93	\$7,174.33	\$282,108.95
43	384	2013	Junta Especial 14Bis	SALAZAR RICARDEZ ERNESTINO		PSP	Pendiente que se dicte laudo en cumplimiento a la ejecutoria	\$200.00	\$4,136.89	\$223,968.91
44	420	2013	Junta Especial 14Bis	BERZUNZA ROMERO ALEJANDRO		Administrativo	Amparo Directo COLPOS (pendiente de resolución TCC)	\$191.88	\$5,593.74	\$318,218.60
45	794	2013	Junta Especial 14Bis	CARRILLO MARTINEZ ALDRIN MITCHEL		PSP	Pruebas (Desahogo)	\$429.91	\$14,226.93	\$965,562.23
46	795	2013	Junta Especial 14Bis	PACHECO ESPINOZA ELMER JOSE		PSP	Pruebas (Desahogo)	\$429.91	\$5,869.19	\$394,091.68
47	796	2013	Junta Especial 14Bis	ROSADO RODRIGUEZ KARLA GABRIELA		PSP	Pruebas (Desahogo)	\$365.03	\$1,746.37	\$238,634.95
48	897	2013	Junta Especial 36 Bis (Tabasco)	JIMENEZ VALENZUELA LUIS ADRIAN		PSP	Proyecto de Laudo	\$266.67	\$3,082.08	\$207,115.60
49	925	2013	Junta Especial 14Bis	MUÑOZ TORRES JUAN MANUEL		PSP	Pendiente que se dicte laudo en cumplimiento a la ejecutoria	\$387.78	\$0.00	\$408,956.89
50	926	2013	Junta Especial 14Bis	BARRERA URUZQUIETA JORGE ANGEL		PSP	Amparo Indirecto vs Negativa de Incidente de No Acatamiento de Laudo (Reinstalación)	\$520.00	\$6,066.66	\$317,746.58
51	1001	2013	Junta Especial 14Bis	SAAVEDRA SAINZ AGUSTIN		Mando Medio	Proyecto de Laudo	\$319.46	\$8,661.51	\$532,311.48
52	1486	2013	Junta Especial 33 (Puebla)	GARCIA CERON MARIA DE LOS ANGELES	ARTURO LOPEZ ESPINOSA	Beneficiaria / Administrativo	Laudo 7 de octubre de 2016	\$682.26	\$5,003.23	\$494,031.90
53	45	2014	Junta Especial 14Bis	TEJEDA SARTORIUS OLGA		Académico	Pruebas (Desahogo)	\$548.73	\$0.00	N/A

Cuenta Pública 2017

54	95	2014	Junta Especial 14Bis	GONZALEZ MEZA ALICIA IVETTE		PSP	Amparo Indirecto vs Negativa de Incidente de No Acatamiento de Laudo (Reinstalación)	\$277.33	\$3,235.51	\$194,315.80
55	96	2014	Junta Especial 14Bis	SUAREZ LOPEZ JESUS RUVISEL		PSP	Pendiente de Dictamen	\$520.00	\$5,169.29	\$332,654.96
56	105	2014	Junta Local (Campeche)	ORTEGA ORTIZ JOSE CANDELARIO		PSP	Incidente de Incompetencia (archivo 16 octubre 2016)	\$166.66	\$3,333.20	\$138,661.12
57	172	2014	Junta Especial 14Bis	URBINA HERNANDEZ JOSE ANGEL		PSP	Alegatos	\$387.78	\$6,189.43	\$379,199.51
58	291	2014	Junta Especial 14Bis	BARCENAS CARRASCO ANGEL FERNANDO		Administrativo	Amparo Directo COLPOS (pendiente de remitirse al TCC)	N/A	\$3,600.00	\$154,490.60
59	310	2014	Junta Especial 14Bis	TENORIO DAVALOS ANGEL		Administrativo	Amparo Directo Actora y COLPOS (pendiente de resolución TCC)	\$180.73	\$5,421.90	\$215,512.55
60	327	2014	Junta Especial 14Bis	TELLO GARCÍA ENRIQUETA		Académico	Proyecto de Laudo	\$735.26	\$10,514.31	\$611,418.88
61	332	2014	Junta Especial 14Bis	CORDOVA BARAHONA ERICK		Administrativo	Pendiente de Dictamen	\$358.56	\$4,538.90	\$124,209.16
62	371	2014	Junta Especial 14Bis	PEDRAZA PORTUGUEZ LEONARDA		Administrativo	Pendiente que se notifique laudo, interpuso amparo por omisión	\$862.92	\$0.00	\$1,250,649.60
63	452	2014	Junta Especial 14Bis	HERRERA DURAN OSCAR		Administrativo	Proyecto de Laudo	\$780.57	\$7,805.70	\$508,931.30
64	457	2014	Junta Especial 14Bis	SANDOVAL QUINTERO IRLANDA ARIZBET		PSP	Pendiente que se notifique laudo, interpuso amparo por omisión	\$522.48	\$9,292.81	\$626,715.94

Cuenta Pública 2017

65	462	2014	Junta Especial 14Bis	DURAN VITE GELACIO		PSP	Pruebas (Desahogo)	\$300.00	\$3,460.00	\$305,242.00
66	465	2014	Junta Especial 14Bis	LOPEZ JIMENEZ GENOVEVA	JOSE RAMON GARDUZA HERNANDEZ	Beneficiaria / Administrativo	Pendiente de Dictamen	\$211.08	\$0.00	\$130,875.84
67	466	2014	Junta Especial 14Bis	DIAZ CORNEJO MARCELA	FERNANDO ANTONIO GARCIA ROMERO	Beneficiaria / Administrativo	Ejecución de laudo	\$368.54	\$0.00	\$147,612.15
68	467	2014	Junta Especial 14Bis	DOMINGUEZ SANCHEZ ESTELVINA	ESTALIN DE LOS SANTOS YSQUIERDO	Beneficiaria / Administrativo	Pendiente que se notifique demanda de amparo de la actora	\$375.00	\$0.00	\$87,185.85
69	573	2014	Junta Especial 14Bis	PAZ PELLAT FERNANDO		Académico	Proyecto de Laudo		\$2,560.00	\$184,297.50
70	576	2014	Junta Especial 14Bis	BLANCAS CARRILLO MIRIAM		PSP	Proyecto de Laudo	\$531.40	\$16,143.41	\$705,003.65
71	577	2014	Junta Especial 14Bis	BLANCAS MARTINEZ FERNANDO		PSP	Proyecto de Laudo	\$637.59	\$11,307.77	\$686,999.34
72	725	2014	Junta Especial 54 (Córdoba)	FIGUEROA RODRIGUEZ KATIA ANGELICA		Académico	Proyecto de Laudo 11 de septiembre de 2015	\$1,010.37	\$0.00	\$255,423.00
73	2	2015	Junta Especial 14Bis	MARTINEZ OSORIO JUAN MANUEL	MONICA ARZATE RAMIREZ	Beneficiaria / Administrativo	Proyecto de Laudo	\$173.40	\$0.00	\$200,418.40
74	50	2015	Junta Especial 14Bis	PEREZ MARTINEZ ELISA	JOSE MANUEL ARCOS PEREZ	Beneficiaria / PSP	Pendiente que se notifique laudo, interpuso amparo por omisión	\$214.93	\$0.00	\$171,919.50
75	61	2015	Junta Especial 14Bis	GALICIA GONZALEZ ZOE ALEJANDRA		PSP	Pruebas (Desahogo)	\$200.00	\$5,504.69	\$382,310.83
76	104	2015	Junta Especial 14Bis	HUERTA AGUILAR EMMANUEL		PSP	Proyecto de Laudo	\$825.76	\$8,567.19	\$593,515.46
77	113	2015	Junta Especial 54 (Córdoba)	MEDEL SANCHEZ JOSE		Administrativo	Laudo en fecha 22 marzo 2017, informe justificado del A. D.	\$1,010.37	\$3,140.25	\$259,665.75

Cuenta Pública 2017

78	143	2015	Junta Especial 14Bis	LOPEZ GREGORIO MARCO ANTONIO		PSP	Amparo Directo COLPOS (pendiente de resolución TCC)	\$416.67	\$3,192.25	\$261,487.28
79	150	2015	Junta Especial 14Bis	MORALES FRUTERO VERONICA		PSP	Proyecto de Laudo	\$186.67	\$2,260.45	\$192,041.49
80	151	2015	Junta Especial 14Bis	ROJO NAH ALDO		PSP	Proyecto de Laudo	\$435.94	\$2,945.23	\$265,959.37
81	198	2015	Junta Especial 14Bis	MORALES FUNES VIRIDIANA		PSP	Pendiente que se notifique laudo, interpuso amparo por omisión	\$500.00	\$12,083.78	\$1,084,591.10
82	201	2015	Junta Especial 14Bis	MORALES FRUTERO ADELA		PSP	Proyecto de Laudo	\$266.67	\$1,543.29	\$196,152.72
83	205	2015	Junta Especial 14Bis	ARELLANO SOTO ELEAZAR		PSP	Pruebas (Desahogo)	\$333.33	\$4,120.21	\$259,749.52
84	206	2015	Junta Especial 14Bis	LOPEZ PEREZ JORGE REFUGIO		PSP	Pruebas (Desahogo)	\$288.56	\$3,438.67	\$197,663.13
85	207	2015	Junta Especial 14Bis	REYES MALANCHE AURORA		PSP	Pendiente de Dictamen	\$385.06	\$2,260.45	\$162,948.55
86	208	2015	Junta Especial 14Bis	HERNANDEZ GARCIA SANDRO		PSP	Proyecto de Laudo	\$299.07	\$10,731.64	\$529,787.61
87	209	2015	Junta Especial 14Bis	MARTINEZ RAMOS MARIO ALBERTO		Mando Medio	Pendiente de Dictamen	\$299.10	\$6,800.30	\$434,932.68
88	210	2015	Junta Especial 14Bis	TELLEZ SUAREZ EDGAR ULISES		PSP	Pendiente de Dictamen	\$384.60	\$5,769.00	\$339,611.00
89	236	2015	Junta Especial 14Bis	CHAVARRIA GONZALEZ HECTOR ISRAEL		PSP	Proyecto de Laudo (YA ESTA EN FIRMA DE LA PRESIDENTA)	\$266.67	\$3,712.15	\$300,530.85
90	243	2015	Junta Especial 14Bis	SANCHEZ CAMACHO MIGUEL ANGEL Y OTRO		PSP	Pendiente que se notifique amparo del actor vs LAT	\$400.00	\$6,725.45	\$587,783.55
91	245	2015	Junta Especial 14Bis	MEJIA SANDOVAL PATRICIA		PSP	Pendiente de Dictamen	\$387.90	\$9,946.90	\$542,169.60

Cuenta Pública 2017

92	284	2015	Junta Especial 14Bis	PONCE DE LEON PEREZ KARLA PATRICIA		PSP	Pruebas (Desahogo)	\$466.67	\$13,053.88	\$833,965.72
93	421	2015	Junta Especial 14Bis	LUNA RAMIREZ MARIA AZUCENA		PSP	Proyecto de Laudo	\$133.00	\$3,990.00	\$172,900.00
94	473	2015	Junta Especial 14Bis	ACOSTA LOPEZ JAZMIN AZUCENA		PSP	Pruebas (Desahogo)	\$239.73	\$14,785.49	\$465,754.49
95	474	2015	Junta Especial 14Bis	BALDERAS GARCIA DORA GUADALUPE		PSP	Pendiente de Dictamen	\$239.73	\$14,785.49	\$465,754.49
96	479	2015	Junta Especial 14Bis	GUAJARDO HERNANDEZ LENIN GERARDO		Académico	Amparo Directo Actor (pendiente de remitir TCC)	N/A	\$9,246.30	\$332,866.80
97	555	2015	Junta Especial 14Bis	ALMERAYA QUINTERO SILVIA XOCHITL		Académico	Amparo Directo Actor (pendiente se notifique amparo y se dé remita TCC)	N/A	\$14,684.26	\$513,949.10
98	836	2015	Junta Especial 14Bis	GONZALEZ PORTUGUEZ MARIA GUADALUPE		PSP	Pendiente de Dictamen	\$179.05	\$13,144.25	\$422,175.79
99	837	2015	Junta Especial 14Bis	VARGAS MARTINEZ VICTOR		Mando Medio	Proyecto de Laudo		\$0.00	\$197,468.47
100	839	2015	Junta Especial 14Bis	SANCHEZ TETLAMATZI ADRIANA		PSP	Pendiente de Dictamen	\$179.05	\$13,144.25	\$422,175.79
101	19	2016	Junta Especial 14Bis	ARMANDO SANCHEZ ESPINOZA Y ROGELIO DIAZ ROJAS		PSP	Pruebas (Desahogo)	233.33 c/u	\$6,144.36	\$345,989.44
102	150	2016	Junta Especial 14Bis	MARTINEZ MORALES DAVID		PSP	Pendiente de Dictamen		hasta 2017	\$105,406.04
103	166	2016	Junta Especial 14Bis	GONZALEZ GONZALEZ ESTELA	MOLINA GALAN JOSE DOMINGO	Beneficiaria/Aca démico	Proyecto de Laudo (Pendiente de firma y que se notifique el laudo)	N/A	\$0.00	\$483,899.30

Cuenta Pública 2017

104	171	2016	Junta Especial 14Bis	CASTRELLON DE LA TORRE ROCIO ALEJANDRA		PSP	Proyecto de Laudo	\$671.90	\$11,322.13	\$363,262.60
105	174	2016	Junta Especial 14Bis	LOPEZ REYNA CONSUELO		PSP	Pruebas (Desahogo)	\$1,193.33	\$3,997.70	\$1,345,753.75
106	236	2016	Junta Especial 14Bis	DELGADO ESCOBEDO EVA PATRICIA		MMS Y PSP	Amparo Directo COLPOS (pendiente de remitir TCC)	\$1,013.99	\$3,456.40	\$137,803.80
107	365	2016	Junta Especial 36 Bis (Tabasco)	JEREMIAS MORALES VIDAL Y FRANCISCO GONZALEZ DE LA CRUZ		PSP-SINDICATO	Demanda	\$232.00	\$1,588.14	\$386,708.46
108	286	2016	Junta Especial 14Bis	ALMERAYA QUINTERO SILVIA XOCHITL		Académico	Proyecto de Laudo	N/A	\$6,309.00	\$227,124.00
109	273	2016	Junta Especial 14Bis	CHAVEZ OTERO AMPARO		Administrativo	Pendiente de Dictamen	\$995.96	\$0.00	\$284,560.49
110	371	2016	Junta Especial 14Bis	VELA JUAREZ PEDRO DAVID		Administrativo	Pruebas (Ofrecimiento y Admisión de Pruebas)	\$378.19	\$1,638.82	\$67,317.77
111	391	2016	Junta Especial 14Bis	GARCIA DURAN JOEL		Administrativo	Pruebas (Desahogo)	\$236.94	\$13,380.01	\$1,133,073.76
112	373	2016	Junta Especial 48 (Campeche)	VILLEGAS CORTES FERNANDO		PSP	Pruebas (Ofrecimiento y Desahogo)	\$766.66	\$24,690.00	\$1,543,489.08
113	452	2016	Junta Especial 14Bis	ACOSTA LOPEZ JAZMIN AZUCENA		PSP	Pruebas (Ofrecimiento y Admisión de Pruebas)	\$239.70	\$7,192.92	\$127,074.56
114	453	2016	Junta Especial 14Bis	VENEGAS HERNANDEZ KARINA IVONNE		PSP	Pruebas (Desahogo)	\$533.33	\$22,714.75	\$406,394.38
115	988	2005	Junta Local del Estado de Sonora	SILVAS CELAYA LUIS ALFONSO		CAPACITADO R EXTERNO	Demanda (Amparo Indirecto COLPOS)	\$2,666.66	\$80,000.00	\$13,377,332.00
116	487	2016	Junta Especial 14Bis	SANDOVAL AYALA MARTHA MARINA		PSP	Pruebas (Desahogo)	\$466.25	\$13,987.50	\$266,007.55
117	40	2017	Junta Especial 48 (Campeche)	PAVON LANZ CARLOS MANUEL		PSP	Pruebas (Ofrecimiento y Desahogo)	\$522.60	\$21,306.21	\$612,331.55



Cuenta Pública 2017

118	71	2017	Junta Especial 48 (Campeche)	CANUL CANCHE ALMA DEL ROSARIO		PSP	Pruebas (Ofrecimiento y Desahogo)	\$522.60	\$22,971.43	\$940,201.85
119	78	2017	Junta Especial 48 (Campeche)	MONTENEGRO SOLIS SAMANTHA		PSP	Conciliación, Demanda y Excepciones	\$522.60	\$23,912.51	\$1,074,217.96
120	85	2017	Junta Especial 14Bis	BRIONES MORALES GRISSEL		PSP	Pruebas (Desahogo)	\$545.72	\$26,941.47	\$951,078.93
121	86	2017	Junta Especial 14Bis	URIBE MARTINEZ PATRICIA		PSP	Pruebas (Desahogo)	\$545.72	\$24,197.43	\$440,169.56
122	92	2017	Junta Especial 48 (Campeche)	ALVAREZ ORTEGA JASMIN GUADALUPE		PSP	Conciliación, Demanda y Excepciones	\$522.60	\$23,351.43	\$645,681.43
123	108	2017	Junta Especial 48 (Campeche)	NAH MARTINEZ SELMY ARELY		PSP	Pruebas (Ofrecimiento y Admisión)	\$766.66	\$24,149.78	\$435,307.02
124	113	2017	Junta Especial 14Bis	PEREDA RINCÓN EDUARDO MAURICIO		PSP	Pruebas (Escuchar acuerdo admisorio)	\$600.66	\$29,170.84	\$701,479.55
125	129	2017	Junta Especial 48 (Campeche)	PUGA CONCHA DAGOBERTO ROMAN		PSP	Pruebas (Ofrecimiento y Desahogo)	\$475.00	\$22,171.13	\$177,369.04
126	149	2017	Junta Especial 14Bis	CALZONZIN GONZALEZ SONIA KARINA		PSP	Pruebas (Ofrecimiento y Admisión de Pruebas)	\$679.45	\$32,335.02	\$1,087,421.64
127	156	2017	Junta Especial 14Bis	OCAMPO RODRIGUEZ LUZ ALICIA		PSP	Conciliación, Demanda y Excepciones	\$522.60	\$20,520.38	\$546,669.84
128	157	2017	Junta Especial 14Bis	VILCHIS TELLO NANCY ISBET		PSP	Conciliación, Demanda y Excepciones	\$600.94	\$23,445.18	\$758,190.72
129	160	2017	Junta Especial 14Bis	FLORES MENDEZ JANETH		PSP	Pruebas (Ofrecimiento y Admisión de Pruebas)	\$140.07	\$4,523.08	\$721,315.12
130	175	2017	Junta Especial 14Bis	LOPEZ CUELLAR ALEJANDRO		PSP	Pruebas (Ofrecimiento y Admisión de Pruebas)	\$348.26	\$18,956.76	\$281,886.56
131	189	2017	Junta Especial 14Bis	CARRILLO DIAZ ANGELICA ABIGAIL		PSP	Conciliación, Demanda y Excepciones	\$496.24	\$24,939.21	\$349,501.03
132	190	2017	Junta Especial 14Bis	FLORES ROMERO RICARDO		PSP	Conciliación, Demanda y Excepciones	\$635.89	\$30,600.60	\$420,801.61
133	215	2017	Junta Especial 14Bis	ROMAN DIAZ GILBERTO		Administrativo	Pruebas (Desahogo)	\$126.30	\$0.00	\$150,043.08

Cuenta Pública 2017

134	227	2017	Junta Especial 14Bis	GÓMEZ SEGURA ODIR		PSP	Pruebas (Escuchar acuerdo admisorio)	\$516.60	\$16,789.35	\$310,881.42
135	228	2017	Junta Especial 14Bis	SANCHEZ DELGADILLO LAURA INES		PSP	Pruebas (Desahogo)	\$522.60	\$23,476.91	\$388,984.61
136	260	2017	Junta Especial 14Bis	MEDINA ROMERO MARIA GUADALUPE		PSP	Conciliación, Demanda y Excepciones	\$288.86	\$16,517.14	\$623,012.12
137	D-1/326	2017	Junta Especial 1	PERALTA MENDEZ DAVID		Administrativo	Incidente de Incompetencia	\$350.00	\$17,598.21	\$112,802.37
138	327	2017	Junta Especial 14Bis	JOSÉ DÍAZ AGUILAR		PSP	Conciliación, Demanda y Excepciones	\$293.66	\$16,711.74	\$419,653.47
139	328	2017	Junta Especial 14Bis	MARIA DE LOS ANGELES ZARAGOZA CASTELL		PSP	Conciliación, Demanda y Excepciones	\$293.66	\$17,045.08	\$452,591.17
140	466	2017	Junta Especial 14Bis	NICHOLAS KOCK PATRICK	STEPHEN DOUGLASKOC H OLT	Beneficiaria/ Académico	Conciliación, Demanda, Excepciones, Pruebas y Resolución	\$1,332.73	\$0.00	\$898,800.69

Autorizó: M.S.C.A. Luis Roberto Sánchez Vázquez  
 Director de Finanzas

Elaboró: L. C. Socorro Sánchez Castro  
 Jefa del Departamento de Contabilidad y Control Presupuestal

**NOTAS A LOS ESTADOS FINANCIEROS  
COLEGIO DE POSTGRADUADOS**

**A. NOTAS DE DESGLOSE**

**I. NOTAS AL ESTADO DE SITUACIÓN FINANCIERA**

**A. ACTIVO**

➤ **NOTA 1. EFECTIVO Y EQUIVALENTES**

❖ **Fondos Fijos de Caja.**

Al 31 de diciembre de 2017 y 2016, los Fondos Fijos de Caja se integran como sigue:

(Pesos)

Concepto	2017	2016
Fondos fijos de caja	7,675	7,879
<b>Sumas</b>	<b>7,675</b>	<b>7,879</b>

El saldo en Fondos fijos de caja, corresponde a los fondos asignados a las Unidades Básicas de Programación y Presupuesto (UBPP'S) del COLPOS, para cubrir sus gastos menores cuyas comprobaciones se registran en el periodo siguiente.

❖ **Bancos.**

En cuanto a la cuenta Bancos, con corte al 31 de diciembre de 2017 y 2016, el rubro se integra como sigue:

(Pesos)

Concepto	2017	2016
HSBC México, S.A. Institución de Banca Múltiple, Grupo Financiero HSBC.	56,925,257	22,869,048
Banco Santander (México), S.A. Institución de Banca Múltiple, Grupo Financiero Santander México.	13,602,272	13,615,349

## Cuenta Pública 2017

BBVA Bancomer, S.A. Institución de Banca Múltiple, Grupo Financiero BBVA Bancomer.	180,324	3,102,847
HSBC México, S.A. Institución de Banca Múltiple, Grupo Financiero HSBC. (Cuenta dólares)	4,788,218	7,896
<b>Sumas</b>	<b>75,496,071</b>	<b>39,595,140</b>

Las cuentas bancarias con las que opera el Colegio de Postgraduados se utilizan para el manejo de recursos fiscales, propios, en custodia y de recursos provenientes de terceros correspondientes a proyectos externos. Todas las cuentas bancarias que maneja y controla la Institución son “productivas” y los intereses que generan invariablemente se depositan mensualmente a la Tesorería de la Federación (TESOFE).

❖ Inversiones temporales

El Colegio de Postgraduados no tiene inversiones financieras a corto plazo.

❖ Fondos con afectación específica

El Colegio de Postgraduados no cuenta con fondos de afectación específica, con los que se financien determinados gastos o actividades propios de la Institución.

➤ **NOTA 2. DERECHOS A RECIBIR EFECTIVO Y EQUIVALENTES Y BIENES O SERVICIOS A RECIBIR**

Al 31 de diciembre de 2017, la cantidad de \$30,072,102 del rubro, se integra como sigue: Documentos por Cobrar \$15,881,928; Deudores Diversos \$5,121,315; Ministraciones a Campus \$9,068,859.

❖ Documentos por Cobrar.

(Pesos)

Concepto	2017	2016
<b>1) Profesores y Empleados</b>	<b>2,366,883</b>	<b>1,565,517</b>
Aceves Navarro Everardo	0	73,282
Paredes Sánchez Juan Alberto	1,492,606	1,181,645
Juárez López José Francisco	3,930	1,139
Platas Rosado Diego Esteban	48,720	0

## Cuenta Pública 2017

Figueroa Velasco José Luis	0	284,229
Juan Antonio Pérez Sato	266,636	25,222
Hernández Morales Javier	339,010	0
Arreola Enríquez Jesús	215,981	0
<b>2) Alumnos</b>	<b>843,470</b>	<b>843,470</b>
Mariano A. Escobedo Ávila	249,914	249,914
López Villalobos Arturo	593,556	593,556
<b>3) Tesorería de la Federación</b>	<b>12,671,575</b>	<b>4,626,797</b>
Tesorería de la Federación	12,671,575	4,626,797
<b>Sumas</b>	<b>15,881,928</b>	<b>7,035,784</b>

1) Remanentes de recursos no ejercidos pendientes de reintegrar al Departamento de Tesorería del Colegio de Postgraduados; asimismo incluye retenciones por enterar a la Sede, Dichos recursos se provisionan en el ejercicio al que corresponde el recurso y se realiza el pago en el periodo siguiente.

2) Saldo en proceso de recuperación vía jurídica, A la fecha aún no se cuenta con una resolución. Se refiere documentos pendientes de cobro por concepto de incumplimientos a los convenios derivados del Programa de Formación de Profesores.

3) Refleja los recursos correspondientes al ejercicio 2017 pendientes de recibir por parte de la Tesorería de la Federación relativo a la ministración de Recursos Fiscales.

La desagregación de la cuenta de documentos por cobrar en base a su vencimiento al 31 de diciembre de 2017 es la siguiente:

❖ Deudores Diversos.

Los Deudores Diversos al 31 de diciembre de 2017 y 2016 se integra como sigue:

(Pesos)

Concepto	2017	2016
Instituciones o Dependencias Oficiales	0	145,244
1) Profesores, Empleados y Alumnos	1,781,396	6,817,761

## Cuenta Pública 2017

2)	Rendimientos Caja de Ahorro	442,474	442,474
3)	Cheques en Transito	10,128	10,128
	Descuentos por responsabilidad de empleados	0	-5,501
4)	Descuentos Seguro de Gastos Médicos Mayores	1,156	1,156
5)	Deudores por Concepto de Colegiaturas	61,175	61,175
6)	Retención de IVA por Depositar	36,655	41,822
7)	Gastos y Viáticos por Comprobar	2,241,220	2,585,335
8)	Impuestos por Aplicar o Recuperar	547,111	547,111
	<b>Sumas</b>	<b>5,121,315</b>	<b>10,646,705</b>

- 1) Importes pendientes de comprobar por concepto de adquisición de materiales, asistencia a cursos, pago de membresías, pago de trámites de patentes, entre otros, a cargo de los trabajadores del Colegio de Postgraduados que se utilizan para la operación ordinaria de las actividades del área a donde se encuentran asignados. Se observa una disminución del 74% entre el ejercicio 2017 y 2016, debido a acciones de depuración, reclasificación, comprobación y cobro.
- 2) Rendimientos de la Caja de ahorro del Sindicato Independiente de Trabajadores de el Colegio de Postgraduados (SINTCOP). Se han celebrado reuniones conciliatorias entre el SINTCOP, el Director de Finanzas y el Director Jurídico para lograr el reintegro por parte del Sindicato de la cantidad de \$419,090, En razón a que no se han tenido resultados favorables, se propone la vía legal para la recuperación de los recursos en comento. Misma situación presenta el caso de la Asociación de Académicos de Montecillo, A.C. (ASAMAC) por \$23,384.
- 3) Saldo de un cheque en tránsito cuya documentación está extraviada como consta en Acta Administrativa de Extravío de Documentos. El importe se ha considerado como de “práctica imposibilidad de cobro” por lo que encuentra provisionado en la cuenta “Estimación por Pérdida o Deterioro de Activos Circulantes” La situación actual de este concepto, se encuentra turnado a la Dirección Jurídica para las acciones correspondientes.
- 4) El Adeudo del personal surge a raíz de que no le fue descontado a sus beneficiarios en el pago del seguro de gastos médicos mayores. Se ha turnado el expediente a la Dirección Jurídica para las respectivas acciones legales de cobro.
- 5) Colegiaturas pendientes de pago por parte de tres exalumnos inscritos de maestría y doctorado. Los expedientes se han turnado a la Dirección Jurídica para las acciones de cobro respectivas.
- 6) Retenciones de impuestos pagados pendientes de depositar por los Campus. Los casos han sido turnados al Área Jurídica del COLPOS, para realizar las acciones de cobro, lo que ha derivado en el acercamiento de algunos deudores y se encuentran trabajando para la aclaración y devolución respectiva en su caso.
- 7) Viáticos pendientes de comprobar por parte de personal del COLPOS. Con respecto a diciembre 2016, se reporta una disminución de \$344,116 que representa el 13%.
- 8) Se refiere a IVA de actos accidentales por \$182,973 y \$364,138. Ambos casos se encuentran contemplados para su atención, que abarca desde la depuración hasta turnar en su caso, el expediente a la Dirección Jurídica.



## Cuenta Pública 2017

❖ Ministraciones a Campus.

(Pesos)

Concepto	2017	2016
Campus Campeche	1,153,686	1,190,613
Campus Córdoba	2,220,847	2,224,191
Campus Montecillo	5,425,663	7,601,611
Campus Puebla	190,335	190,335
Campus San Luis Potosí	57,750	379,573
Campus Tabasco	0	0
Campus Veracruz	20,578	36,363
<b>Sumas</b>	<b>9,068,859</b>	<b>11,622,686</b>

Se refiere al saldo por comprobar de ministraciones de recursos enviados a los campus para su operación.

A continuación se presenta de manera agrupada los derechos a recibir efectivo y equivalentes, y bienes o servicios a recibir en una desagregación por su vencimiento:

(Pesos)

Concepto	90 días	180 días	menor o igual a 365 días	mayor a 365 días	Suma
<b>Documentos por Cobrar</b>	<b>15,038,458</b>	<b>0</b>	<b>0</b>	<b>843,470</b>	<b>15,881,928</b>
Profesores y Empleados	15,038,458	0	0	0	0
Alumnos	0	0	0	843,470	0
<b>Deudores Diversos</b>	<b>261,232</b>	<b>41,494</b>	<b>48,696</b>	<b>4,769,893</b>	<b>5,121,315</b>
Profesores Empleados y Alumnos (Cheques)	45,072	6,035	34,083	1,696,206	0

Cuenta Pública 2017

Rendimientos Cajas de Ahorro	0	0	0	442,474	0
Cheques en Transito	0	0	0	10,128	0
Descuentos Seguro de Gastos Médicos Mayores	0	0	0	1,156	0
Deudores por Concepto de Colegiaturas	0	0	0	61,175	0
Retención de I.V.A. por Depositar	0	0	0	36,655	0
Gastos Y Viáticos por Comprobar	216,160	35,459	14,613	1,974,988	0
Impuestos por Aplicar o Recuperar	0	0	0	547,111	0
<b>Ministración de Recursos Centros Regionales</b>	<b>5,072,480</b>	<b>15,248</b>	<b>0</b>	<b>3,981,131</b>	<b>9,068,859</b>
Ministración gastos de operación	0	15,248	0	3,190,575	0
Por recursos propios	0	0	0	523,952	0
Proyectos externos	0	0	0	4,000	0
Ministraciones (2009)	0	0	0	3,688	0
Recursos fiscales (2015)	0	0	0	5,964	0
Recursos fiscales (2016)	0	0	0	252,952	0
Recursos fiscales (2017)	112,439	0	0	0	
Recursos propios C. Montecillo (2017)	3,954,525	0	0	0	0
Apoyo a Actividades Académicas (2017)	972,156	0	0	0	0
Renta vehicular (2017)	24,360	0	0	0	0
Recursos propios C. San Luis Potosí(2017)	9,000	0	0	0	0
<b>Sumas</b>	<b>20,372,170</b>	<b>56,742</b>	<b>48,696</b>	<b>9,594,494</b>	<b>30,072,102</b>

Se tiene en litigio para recuperación, un monto de \$2,418,315.

- Derechos a Recibir Bienes o Servicios
  - ❖ Anticipos a Corto Plazo



## Cuenta Pública 2017

(Pesos)

Concepto	2017	2016
Anticipo a Contratistas	87,444	87,444

El saldo es derivado del contrato de obra pública CP-OP-LP-009/09 cuyo objeto fue la Construcción de Producción de Lácteos Campo Experimental Tecámec del Campus Montecillo. Dicha obra inició en el ejercicio 2009 y quedó inconclusa, quedando pendiente la amortización de \$87,444. Cabe aclarar que se levantó una fe de hechos sobre el estado que guardaba la obra ante el notario público N° 117 del Estado de México, quedando asentado en el instrumento N° 2,881, volumen 111 Especial de fecha 09 de mayo de 2011.

En razón a la respuesta “No favorable” de la reclamación que el Colegio de Postgraduados hizo a través de la Dirección Jurídica ante la Comisión Nacional para la Protección y Defensa de los Usuarios de Servicios Financieros (CONDUSEF) en contra de la Afianzadora Grupo Financiero Aserta, S.A. de C.V., se procederá con el proceso de conciliación. En virtud de lo anterior, una vez que se inicie el proceso de conciliación con la mediación de la propia Comisión, se informará lo conducente.

➤ **NOTA 3. BIENES DISPONIBLES PARA SU TRANSFORMACIÓN O CONSUMO (INVENTARIOS)**

❖ Inventarios

“Sin información que revelar” El Colegio de Postgraduados no utiliza bienes disponibles para su transformación y/o elaboración de bienes

❖ Almacenes

(Pesos)

Concepto	2017	2016
Almacén de materiales y suministros	6,754,837	8,380,077
<b>Sumas</b>	<b>6,754,837</b>	<b>8,380,077</b>

El método de valuación utilizado es el de Costo Promedio y la conveniencia de su aplicación es dada la naturaleza de las operaciones. El saldo de la cuenta de almacén corresponde al material destinado al consumo propio para el desarrollo de las actividades operativas del COLPOS el cual se surte a cada una de las Unidades Básicas de Programación y Presupuesto (UBPP'S) de acuerdo a sus necesidades.

➤ **NOTA 4. INVERSIONES FINANCIERAS**



## Cuenta Pública 2017

(Pesos)

Concepto	2017	2016
Inversiones Financieras	3,935	3,935
<b>Sumas</b>	<b>3,935</b>	<b>3,935</b>

Corresponden a Acciones en Teléfonos de México.

### ➤ NOTA 5. BIENES MUEBLES, INMUEBLES E INTANGIBLES

Los bienes muebles e inmuebles con los que cuenta el Colegio de Postgraduados, se encuentran en un estado razonablemente óptimo que permite el funcionamiento para la consecución de las actividades sustantivas. Los bienes muebles e inmuebles deteriorados o que ya no son útiles para las actividades del Colegio, se propone su baja mediante venta o donación a través del Comité de Bienes Muebles.

#### ❖ Bienes Muebles

Integración de los Bienes Muebles

(Pesos)

Concepto	2017	2016
Mobiliario y Equipo de Administración	195,908,747	198,018,767
Mobiliario y Equipo Educativo Y Recreativo	11,593,662	12,209,908
Equipo e Instrumental Médico y de Laboratorio	402,304,694	377,628,758
Vehículos y Equipo de Transporte	79,407,527	84,620,400
Equipo de Defensa y Seguridad	0	0
Maquinaria Otros Equipos y Herramientas	109,792,172	105,279,943
Colecciones, Obras de Arte y Objetos Valiosos	7,674	7,674
Activos Biológicos	471,874	471,874
<b>Suma de Bienes Muebles</b>	<b>799,486,350</b>	<b>778,237,324</b>

## Cuenta Pública 2017

Los bienes muebles se registran a su costo de adquisición, El método adoptado para el cálculo de la depreciación es el de línea recta sobre el costo de adquisición de los activos. En el ejercicio 2017 se reflejan los importes conciliados por Contabilidad y Almacén.

Producto de la conciliación contable-física se reporta el siguiente avance al 31 de diciembre del 2017.

(Pesos)

Registro Contable	Valor de la relación de bienes muebles	Conciliación
799,486,350	445,435,256	354,051,094

La diferencia de \$354,051,094, corresponde a la revaluación acumulada al 31 de diciembre de 2017

La última revaluación integral registrada en los Estados Financieros fue al 31 de diciembre de 2008, derivada de la aplicación de la Norma NEIFGSP 007 "Norma de Información Financiera para el Reconocimiento de los Efectos de la Inflación" apartado "D" emitida por la Secretaría de Hacienda y Crédito Público.

❖ Bienes Inmuebles

Integración de los Bienes Inmuebles

(Pesos)

Concepto	2017	2016
Terrenos	3,222,758,206	21,675,205
Viviendas	0	0
Edificios no Habitacionales	732,391,987	352,175,226
Otros Bienes Inmuebles	0	0
<b>Subtotal de Bienes Inmuebles</b>	<b>3,955,150,193</b>	<b>373,850,431</b>
Infraestructura	0	0

## Cuenta Pública 2017

<b>Subtotal de Infraestructura</b>	<b>0</b>	<b>0</b>
Construcciones en Proceso en Bienes de Dominio Público	0	0
Construcciones en Proceso en Bienes Propios	1,530,078	9,242,812
<b>Subtotal de Construcciones en Proceso</b>	<b>1,530,078</b>	<b>9,242,812</b>
<b>Suma de Bienes Inmuebles, Infraestructura y Construcciones en Proceso</b>	<b>3,956,680,271</b>	<b>383,093,243</b>

Los saldos de Bienes Inmuebles reflejados en el Estado de Situación Financiera se integran con el costo de adquisición, actualizado con el valor razonable de terreno y valor de reposición nuevo de las construcciones adheridas al terreno; En el ejercicio 2017 y de conformidad con los avalúos paramétricos emitidos en 2017 por el Instituto de Administración y Avalúo de Bienes Nacionales (INDAABIN, el registro se realizó en apego de la mencionada Norma Específica de Información Financiera Gubernamental NEIFG 003-BIENES NACIONALES y de las Reglas Específicas del Registro y Valoración del Patrimonio.

Producto de la conciliación contable-física se reporta el avance al 31 de diciembre de 2017

Registro Contable	Valor de La Relación de Bienes Inmuebles	Conciliación
3,956,680,271	3,955,150,193	1,530,078

La diferencia por la cantidad de \$1,530,078 se refiere al concepto "Obras en Proceso" que no forman parte de la relación de Inmuebles.

❖ Depreciación acumulada y del ejercicio

(Pesos)

Concepto	Depreciación del ejercicio	Depreciación acumulada
Edificios y Construcciones	1,593,376	234,251,656
Mobiliario y Equipo de Administración	14,782,865	168,365,393
Mobiliario y Equipo Educacional y Recreativo	52,919	7,229,068
Equipo e Instrumental Médico y de Laboratorio	29,100,537	363,590,610
Vehículos y Equipo de Transporte	1,603,071	65,595,822
Maquinaria, Otros Equipos y Herramientas	3,728,243	97,559,274
Colecciones, Obras de Arte y Objetos Valiosos	0	0
Activos Biológicos	0	477,190

## Cuenta Pública 2017

<b>Sumas</b>	<b>50,861,011</b>	<b>937,069,013</b>
--------------	-------------------	--------------------

El método de depreciación adoptado por el Colegio de Postgraduados para el cálculo es el de línea recta, con base en la vida útil de los activos. Las tasas de depreciación aplicadas son las siguientes:

Concepto	Porcentaje
Edificios y Construcciones	5%
Maquinaria e Implementos Agrícolas	25%
Equipo de Cómputo	30%
Instrumentos de Laboratorio	35%
Mobiliario y Equipo de Administración	10%
Equipo de Transporte	25%
Herramientas	35%
Equipo Educativo	35%

El Colegio de Postgraduados no cuenta con activos intangibles y diferidos.


➤ **NOTA 6. ESTIMACIONES Y DETERIOROS**

Los criterios adoptados para integrar el rubro de la cuenta de “Estimaciones y Deterioros” corresponde a saldos prescritos o de imposibilidad práctica de cobro de las cuentas de Documentos por Cobrar y Deudores Diversos.

La integración de la estimación de cuentas incobrables al 31 de diciembre de 2016 y 2017 es la siguiente:

(Pesos)

Concepto	2017	2016
Alumnos		



## Cuenta Pública 2017

Mariano A. Escobedo Ávila	249,914	249,914
Arturo López Villalobos	593,556	593,556
Deudores Diversos	347,610	531,482
<b>Sumas</b>	<b>1,191,080</b>	<b>1,374,952</b>

➤ **NOTA 7. OTROS ACTIVOS**

“Sin información que revelar.” El Colegio de Postgraduados no cuenta en su contabilidad, con información contable que sea considerada dentro del rubro de “OTROS ACTIVOS”

**B. PASIVO**

➤ **NOTA 8. CUENTAS POR PAGAR A CORTO PLAZO**

En este rubro, se encuentran registrados los pagos pendientes a proveedores por bienes o servicios, pensiones a personal, impuestos, rendimientos bancarios, recursos destinados a proyectos, becas para estancias posdoctorales, así como otros apoyos a académicos de otras instancias.

El rubro de Cuentas por Pagar a Corto plazo que asciende a la cantidad de \$35,993,932 al 31 de diciembre de 2017, se integra por: Proveedores por la cantidad de \$35,993,932, y Retenciones y Contribuciones por 64,274,156.

❖ Proveedores.

El saldo se integra de la siguiente forma:

(Pesos)

Concepto	2017	2016
Proveedores Nacionales	3,041,113	2,144,116
Pasivos 2017	32,952,819	0
<b>Sumas</b>	<b>35,993,932</b>	<b>2,144,116</b>

## Cuenta Pública 2017

Se refiere a pagos pendientes de realizar a proveedores por la adquisición de bienes y servicios del ejercicio 2017, que se cubrirán con los recursos pendientes de recibir por parte de la TESOFE correspondientes al ejercicio 2017.

❖ Retenciones y Contribuciones.

(Pesos)

Concepto	2017	2016
1) Tesorería de la Federación	30,501,110	31,983,113
2) Secretaría de Finanzas del Gobierno del Estado de México	1,953,678	2,074,474
3) I.V.A. por pagar	0	359,070
4) Seguros	875,652	754,852
5) ISSSTE	17,640,245	8,689,234
5) FOVISSSTE	6,473,304	3,971,724
5) 2 % "SAR"	3,279,170	1,749,349
6) Instituto de Capacitación para la Ind. de La Cons.0.2%	191,745	188,660
6) Retención Parcial 5 al millar	306,006	296,465
6) Supervisión y Vigilancia SFP 5 al millar	2,570	2,570
6) 3 al millar Supervisión Constructoras	1,863,689	1,863,689
7) Instituto Mexicano del Seguro Social	14,318	14,318
8) SINTCOP	488,873	372,001
8) SIACOP	410,509	356,624
9) Prestamos FONACOT	190,106	191,189
9) Seguro de Automóvil	5,768	5,768
10) Pena Convencional	24,328	24,328
11) Fondo De Ahorro	48,982	48,982
12) Bonificación fiscal	4,103	4,103

## Cuenta Pública 2017

<b>Sumas</b>	<b>64,274,156</b>	<b>52,950,513</b>
--------------	-------------------	-------------------

- 1) Corresponden a las retenciones del mes de cierre (diciembre 2017), de ISR e IVA a enterar al Servicio de Administración Tributaria de la Secretaría de Hacienda y Crédito Público.
- 2) Corresponde al Impuesto Sobre Erogaciones por Remuneraciones al Trabajo Personal a la Secretaría de Finanzas del Estado de México, impuestos que fueron pagados al mes siguiente.
- 3) Corresponde al Impuesto al Valor Agregado por actos accidentales por enterar.
- 4) Retenciones al personal por los seguros contratados al 31 de diciembre de 2017, contribuciones que fueron pagadas al mes siguiente.
- 5) Cuotas y Aportaciones al ISSSTE, FOVISSSTE y SAR correspondientes al mes de diciembre de 2017, contribuciones que fueron pagadas al mes siguiente.
- 6) Retenciones efectuadas a las constructoras por contratos de mantenimiento y obra. En proceso de depuración
- 7) Corresponde a las provisiones realizados por las Obras por Administración Directa. El saldo se encuentra en proceso de depuración.
- 8) Retenciones a trabajadores derivadas de la emisión de la nómina a favor de los Sindicatos de Académicos y Administrativos, mismas que fueron pagadas en el mes siguiente.
- 9) Retenciones realizadas a los trabajadores a favor de terceros por la contratación de créditos y seguros.
- 10) Penas convencionales por el incumplimiento de contrato por reconocer en ingresos. En proceso de depuración.
- 11) Saldo pendiente de depurar por concepto de las aportaciones de los fondos de ahorro de los trabajadores del Colegio de Postgraduados.
- 12) Corresponde a la amortización por subsidio al impuesto de sueldos y salarios.

➤ **NOTA 9. FONDOS Y BIENES DE TERCEROS EN GARANTÍA Y/O ADMINISTRACIÓN A CORTO PLAZO**

(Pesos)

Concepto	2017	2018
Fondos en Administración Proyectos Nacionales	12,924,792	13,227,439



## Cuenta Pública 2017

Fondos en Administración Proyectos Internacionales	1,154,560	1,154,560
<b>Sumas</b>	<b>14,079,352</b>	<b>14,381,999</b>

Estos Fondos se refieren a proyectos patrocinados con recursos de terceros con un fin específico, normados estrictamente por convenios debidamente suscritos. Dichos importes no refieren fondos al Fideicomiso No. 167304, que administra los recursos de proyectos externos en el Colegio de Postgraduados.

➤ **NOTA 10. PROVISIONES A CORTO PLAZO**

El saldo en este rubro al 31 de diciembre de 2017 y 2016, el rubro se integra como sigue:

(Pesos)

Concepto	2017	2016
1) Pensión Alimenticia	269,500	793,369
2) Proyectos	260	260
Préstamos Para La Adquisición De Automóviles	0	20,835
Instituto de Capacitación Para la Industria de la Construcción	0	-771
3) Otros Acreedores	8,739,306	26,057,088
4) Creación De Pasivo	28,999	6,205,523
5) Saldos iniciales 2009 de impuestos	-6,879	-3,901
6) Repatriación	2,336,517	3,404,517
7) Intereses Bancarios	135,439	39,319
8) Creación de pasivo 2015	1,301	684,624
Pasivos 2016	0	7,992,582
9) Pasivos 2017	1,178,616	0
Sueldos por Pagar	2,591,867	1,221,321

## Cuenta Pública 2017

<b>Sumas</b>	<b>15,274,926</b>	<b>46,414,766</b>
--------------	-------------------	-------------------

Los conceptos que manejan las subcuentas que integran el rubro son los siguientes:

- 1) Los saldos corresponden a retenciones y provisiones que se pagan a beneficiarios de pensión alimenticia.
- 2) El importe está representado por las aportaciones recibidas para la ejecución de proyectos.
- 3) Pasivos registrados en el ejercicio para la realización de mantenimientos y obra, se incluye en este rubro los ingresos por indemnizaciones de bienes de activo fijo.
- 4) Los registros obedecen a compromisos pendientes de pago a proveedores, empleados y una dependencia. El saldo del concepto corresponde al pasivo del "Fondo de Fomento y Desarrollo de la Inversión" para la elaboración de un Plan Rector; el cual está en proceso de conciliación con el área de contratos y la requirente para su posible cancelación y reintegro a la TESOFE.
- 5) Saldo que se encuentran en proceso de depuración para su posible reclasificación.
- 6) Recursos transferidos al Colegio de Postgraduados del Consejo Nacional de Ciencia y Tecnología (CONACyT) para cubrir becas de repatriación de personal doctorado, así como para estancias posdoctorales.
- 7) Reconocimiento de depósitos realizados en las cuentas bancarias por intereses generados, que se pagan a la TESOFE.
- 8) El saldo representa el importe pendiente de pago del total reportado con fecha 11 de febrero de 2016 mediante el oficio SEC.16.-0249, el cual continúa en depuración por tener una antigüedad mayor a un año.
- 9) Provisiones de obligaciones por pagar que no corresponden a proveedores de bienes y servicios; incluye finiquitos, ministraciones a campus y reposiciones de fondos fijos que se saldan en el periodo siguiente.

A continuación se presenta la relación de cuentas y documentos por pagar en una desagregación por su vencimiento conforme a la siguiente tabla:

(Pesos)

Concepto	90 días	180 días	menor o igual a 365 días	mayor a 365 días	Su
<b>Proveedores</b>	<b>32,876,971</b>	<b>3,116,961</b>	<b>0</b>	<b>0</b>	<b>35,993,932</b>
Nacionales	32,876,971	3,116,961	0		
<b>Acreedores Diversos</b>	<b>3,129,688</b>	<b>616,826</b>	<b>43,022</b>	<b>8,893,524</b>	<b>12,683,060</b>
Pensión Alimenticia	1,822	0	0	267,679	0
Proyectos	0	0	0	260	0

## Cuenta Pública 2017

Otros Acreedores	1,342,785	132,116	0	7,264,405	0
Creación de Pasivo	0	70	0	28,929	0
Repatriación	483,000	483,000	46,000	1,324,517	0
Saldos Iniciales 2009 de Impuestos	0	0	-2,978	-3,901	0
Intereses Bancarios	123,465	1,640	0	10,334	0
Creación de Pasivo 2015	0	0	0	1,301	0
Pasivos 2017	1,178,616	0	0	0	0
<b>Subtotal</b>	<b>36,006,659</b>	<b>3,733,787</b>	<b>43,022</b>	<b>8,893,524</b>	<b>48,676,992</b>

Durante el ejercicio 2017 se trabajó arduamente en la Dirección de Finanzas en conjunto con sus Departamentos subordinados para la depuración del rubro de Cuentas por Pagar, de conformidad al cierre del ejercicio de 2016, teniendo como resultado lo siguiente:

- Los saldos acreedores históricos con antigüedad mayor a un año, tomando como referencia el 31 de diciembre de 2016, fueron por el orden de \$17,646,517; se logró una disminución del 50%.
- Los saldos exclusivos del ejercicio 2016 fueron de \$29,691,043; sobre los cuales se logró una reducción sustancial durante el ejercicio 2017 por un 99%.
- Al fecha se tiene analizado un monto de \$5,788,979, saldo sobre el cual se están reuniendo más elementos que sustenten las acciones a ejecutar dentro del marco normativo.
- Se continuará con el análisis de durante el ejercicio 2018 del saldo pendiente de revisión por el orden de \$3,023,743.

## II. NOTAS AL ESTADO DE ACTIVIDADES

### ➤ NOTA 11. INGRESOS DE GESTIÓN:

(Pesos)

Concepto	Importe
1) Ingresos por Venta de Bienes y Servicios	11,840,219
2) Transferencias, Asignaciones, Subsidios y Otras Ayudas	1,413,121,573
<b>Total de Ingresos y Otros Beneficios</b>	<b>1,424,961,792</b>

## Cuenta Pública 2017

- 1) Este monto se refiere a recursos propios generados por la venta de servicios, productos y subproductos de investigación; el cual puede depender de la producción animal, afectaciones climatológicas en las cosechas o en la demanda de algún servicio de laboratorio.
- 2) Este importe corresponde a recursos fiscales ministrados mediante transferencia por la TESOFE al Colegio de Postgraduados para la operación en el capítulo 1000 "Servicios Personales"; 2000 "Materiales y Suministros" y 3000 "Servicios Generales".

El Colegio de Postgraduados, no obtuvo ingresos durante el ejercicio de 2017, que por su naturaleza deban de ser considerados dentro del rubro de "Otros Ingresos"

### ➤ **NOTA 12. GASTOS Y OTRAS PÉRDIDAS:**

Los gastos y Otras Pérdidas del ejercicio 2017, están representados por los siguientes conceptos:

(Pesos)

Concepto	Importe	% del total de los gastos
1) Gastos de Funcionamiento	1,397,168,502	98%
Depreciaciones	20,551,895	1.5%
Otros Gastos	6,638,135	0.5%
<b>Total de Gastos y Otras Perdidas</b>	<b>1,424,358,532</b>	<b>100%</b>

A continuación procede a explicar aquellas cuentas que en lo individual representan el 10% o más del total de los gastos.

- 1) Este importe corresponde a los gastos realizados con recursos fiscales y recursos propios para la operación del Colegio de Postgraduados, provenientes de erogaciones presupuestales de los capítulos 1000 "Servicios Personales", 2000 "Materiales y Suministros" y 3000 "Servicios Generales".

### III. NOTAS AL ESTADO VARIACION EN LA HACIENDA PÚBLICA

➤ **NOTA 13. MODIFICACIONES AL PATRIMONIO CONTRIBUIDO**

Las modificaciones al Patrimonio Contribuido durante el ejercicio 2017 se integran a continuación:

(Pesos)

Tipo	Naturaleza	Monto
Donaciones de Capital en especie	Incremento	29,756,619
<b>Sumas</b>		<b>29,756,619</b>

El incremento en el rubro de “Patrimonio Contribuido” deriva de la capitalización de bienes muebles adquiridos en la operación de proyectos externos administrados en los campus del Colegio de Postgraduados.

➤ **NOTA 14. INFORMACIÓN SOBRE MODIFICACIONES AL PATRIMONIO GENERADO**

Las modificaciones al Patrimonio Generado durante el ejercicio 2017 se integran a continuación:

(Pesos)

Descripción	Naturaleza	Monto
Revalúos	Incremento	3,417,589,909
Resultado del Ejercicio (Desahorro)	Disminución	-29,705,856
<b>Sumas</b>		<b>3,387,884,053</b>

El incremento por la cantidad de \$3,417,589,909 en el rubro de “Revalúos”, proviene del proceso de actualización del inventario de los bienes inmuebles propiedad de Colegio de Postgraduados. En el ejercicio de 2017 se obtuvieron por parte del Instituto de Administración y Avalúo de Bienes Nacionales (INDAABIN), los avalúos paramétricos de los 24 inmuebles; por lo que se procedió a realizar los registros contables correspondientes.

**IV. NOTAS AL ESTADO DE FLUJOS DE EFECTIVO**

➤ **NOTA 15. EFECTIVO Y EQUIVALENTES.**

- El análisis de los saldos inicial y final que figuran en la última parte del Estado de Flujo de Efectivo en la cuenta de efectivo y equivalentes es como sigue:

(Pesos)

Concepto	2017	2016
Efectivo en Bancos - Tesorería	70,707,852	39,587,244
Efectivo en Bancos en Moneda Extranjera	4,788,219	7,896
Efectivo en Fondos Revolventes de Caja	7,675	7,879
<b>Total de Efectivo y Equivalentes</b>	<b>75,503,746</b>	<b>39,603,019</b>

- Detalle de la Adquisición de Bienes Muebles e Inmuebles

En el ejercicio 2017, el Colegio de Postgraduados no realizó adquisiciones de bienes muebles e inmuebles provenientes del Capítulo 5000 "Bienes muebles, inmuebles e intangibles". A continuación se detallan las variaciones por rubro

(Pesos)

Concepto	Incremento
Bienes Muebles	21,249,026
Bienes Inmuebles	3,573,587,028
<b>Sumas</b>	<b>3,594,836,054</b>

Se observa una variación en el rubro de "Bienes Muebles" por la cantidad de \$21,249,026 que se integra por el aumento de \$29,561,119 derivado de la capitalización de bienes obtenidos de la operación de proyectos externos con afectación a la cuenta "Donaciones de Capital" y de la disminución de la cantidad de \$8,312,093 que corresponde a bajas del inventario con afectación a la cuenta de "Depreciación Acumulada."


## Cuenta Pública 2017

Asimismo se observa un incremento en el rubro de “Bienes Inmuebles” por la cantidad de \$3,573,587,028 que se integra por el aumento de la cantidad de \$693 a la cuenta de “Obras en Proceso” derivado del proceso de depuración de cuentas con afectación a la cuenta de “Deudores Diversos”, y aumento por la cantidad de \$3,573,586,335 derivado del proceso de actualización de los valores de terrenos y edificios por avalúos paramétricos con afectación a la cuenta de “Avalúos.”

- Conciliación de los Flujos de Efectivo Netos de las Actividades de Operación y la Cuenta de Ahorro/Desahorro antes de Rubros Extraordinarios.

(Pesos)

Concepto	2017	2016
<b>Ahorro/Desahorro antes de rubros Extraordinarios</b>	<b>-29,705,856</b>	<b>74,954,038</b>
Movimientos de partidas (o rubros) que no afectan al efectivo.	14,505,413	83,568,388
Depreciación	0	0
Amortización	0	0
Incrementos en las Provisiones	0	0
Incremento en inversiones producido por revaluación	0	0
Ganancia/pérdida en venta de propiedad, planta y equipo	0	0
Partidas Extraordinarias	0	0
Inversiones financieras	0	3,935
Cuentas por cobrar	0	7,035,784
Ministraciones a campus	0	11,622,686
Deudores diversos	0	10,646,705
Anticipo a contratistas	0	87,444
Retenciones y contribuciones por pagar	0	54,171,834
Cuentas por Pagar a Corto Plazo	45,173,459	0
Almacenes	1,625,240	0
Derechos a Recibir Efectivo o Equivalentes	-766,928	0
Estimación por Pérdida o Deterioro de Activos Circulantes	-83,872	0



Cuenta Pública 2017

Fondos y Bienes de Terceros en Garantía y/o Administración a Corto Plazo	-302,647	0
Provisiones a Corto Plazo	-31,139,839	0

**V. CONCILIACIÓN ENTRE LOS INGRESOS Y EGRESOS PRESUPUESTARIOS Y CONTABLES, ASÍ COMO ENTRE LOS EGRESOS PRESUPUESTARIOS Y LOS GASTOS CONTABLES**

<b>COLEGIO DE POSTGRADUADOS</b>		
Conciliación entre los Ingresos Presupuestarios y Contables		
Correspondiente del 01 de enero al 31 de diciembre de 2017		
(Cifras en pesos)		
I. Ingresos Presupuestarios		\$1,425,121,573

2. Más ingresos contables no presupuestarios		\$0
Incremento por variación de inventarios	\$0	
Disminución del exceso de estimaciones por pérdida o deterioro u obsolescencia	\$0	
Disminución del exceso de provisiones	\$0	
Otros ingresos y beneficios varios	\$0	
Otros ingresos contables no presupuestarios	\$0	

3. Menos ingresos presupuestarios no contables		\$159,781
Productos de capital	\$0	
Aprovechamientos capital	\$0	
Ingresos derivados de financiamientos	\$0	
Otros Ingresos presupuestarios no contables	\$159,781	



Cuenta Pública 2017

4. Ingresos Contables (4 = 1 + 2 - 3)

\$1,424,961,792

La cantidad manifestada en el rubro de Otros ingresos presupuestarios no contables \$159,781, se refiere a la diferencia entre la cantidad presupuestada de ingresos propios por \$12,000,000 y la cantidad efectivamente recibida por dicho concepto por la cantidad de \$11,840,219.

COLEGIO DE POSTGRADUADOS		
Conciliación entre los Egresos Presupuestarios y los Gastos Contables		
Correspondiente del 01 de enero al 31 de diciembre de 2017		
1. Total de egresos (presupuestarios)		\$1,423,995,128

2. Menos egresos presupuestarios no contables		\$30,462,926
Mobiliario y equipo de administración	\$0	
Mobiliario y equipo educacional y recreativo	\$0	
Equipo e instrumental médico y de laboratorio	\$0	
Vehículos y equipo de transporte	\$0	
Equipo de defensa y seguridad	\$0	
Maquinaria, otros equipos y herramientas	\$0	
Activos biológicos	\$0	
Bienes inmuebles	\$0	
Activos intangibles	\$0	
Obra pública en bienes propios	\$0	
Acciones y participaciones de capital	\$0	
Compra de títulos y valores	\$0	
Inversiones en fideicomisos, mandatos y otros análogos	\$0	

## Cuenta Pública 2017

	Provisiones para contingencias y otras erogaciones especiales	\$4,547,508
	Amortización de la deuda publica	\$0
	Adeudos de ejercicios fiscales anteriores (ADEFAS)	\$0
Otros Egresos Presupuestales No Contables		\$25,915,418

3. Más gastos contables no presupuestales			<b>\$61,135,446</b>
	Estimaciones, depreciaciones, deterioros, obsolescencia y amortizaciones	\$50,861,011	
	Provisiones	\$0	
	Disminución de inventarios	\$0	
	Aumento por insuficiencia de estimaciones por pérdida o deterioro u obsolescencia	\$219,012	
	Aumento por insuficiencia de provisiones	\$0	
	Otros Gastos	\$6,419,123	
Otros Gastos Contables No Presupuestales		\$3,636,300	

4. Total de Gasto Contable (4 = 1 + 2 + 3)

**\$1,451,667,648**

La cantidad manifestada en el rubro de "Otros Egresos Presupuestales No Contables" por la cantidad de \$25,915,418, se refiere a gastos devengados en ejercicios anteriores cubiertos con presupuesto del ejercicio informado.

La cantidad manifestada en el rubro de "Otros Gastos Contables No Presupuestales" por la cantidad de \$3,636,300, se refiere a erogaciones devengadas en ejercicios anteriores y su efecto en el gasto corresponde al ejercicio informado.

### B. NOTAS DE MEMORIA (CUENTAS DE ORDEN)

Dentro de las Cuentas de Orden Contable y Presupuestarias, se distinguen las siguientes

➤ **NOTA 16. CONTABLES**

- ❖ Fideicomiso. Su saldo es de \$32,182,150, que refleja el saldo de la disponibilidad en bancos menos los gastos de administración del Fideicomiso, de los proyectos administrados durante el ejercicio 2017.
- ❖ Pasivos Contingentes. Cierra con un saldo de \$114,923,257, saldo que representa una obligación surgida a raíz de sucesos pasados, cuya existencia puede ser consecuencia con cierto grado de incertidumbre, de un suceso futuro. El registro no obliga a la Entidad a desprenderse de recursos por no ser susceptible de cuantificación en ese momento.
- ❖ Proyectos Externos. Su saldo al 31 de diciembre de 2017, asciende a la cantidad de \$81,962,318 que representa el monto de Contratos y/o Convenios facturados durante el ejercicio 2017.
- ❖ Pasivos. Al cierre del ejercicio 2017 su saldo es de \$29,662,570, y representa el pasivo reportado por la Entidad a su Coordinadora de Sector, que contiene los compromisos registrados y devengados no pagados, para ser cubiertos con recursos presupuestales del ejercicio fiscal 2018.

Con fecha 26 de febrero de 2018 mediante oficio SEC.18.-0335, se informó a la Dirección General de Programación, Presupuesto y Finanzas de la SAGARPA (Coordinadora de Sector), el Pasivo Circulante al 31 de Diciembre del 2017, que contiene las necesidades para cubrir bienes y servicios devengados al cierre del ejercicio 2017, en razón de no contar con recursos al cierre del ejercicio; en cumplimiento a los Artículos 53 y 54 de la Ley Federal de Presupuesto y Responsabilidad Hacendaria y 121, 122 y 123 de su Reglamento.

Se informa que el Colegio de Postgraduados no tiene registros de valores en custodia de instrumentos prestados a formadores de mercado e instrumentos de crédito recibidos en garantía de los formadores de mercado u otros. Asimismo durante el ejercicio 2017, no tiene contratos firmados de construcciones

➤ **NOTA 17. PRESUPUESTARIAS**

- ❖ Cuentas de Ingresos

“Sin información que revelar”

- ❖ Cuentas de Egresos

Su integración al cierre del ejercicio 2017 es la siguiente:

(Pesos)



## Cuenta Pública 2017

Cuenta	Nombre	2017
8.2.1	Presupuesto de Egresos Aprobado	1,399,082,945
8.2.2	Presupuesto de Egresos por Ejercer	1,425,121,573
8.2.3	Modificaciones al Presupuesto de Egresos Aprobado	1,425,121,573
8.2.4	Presupuesto de Egresos Comprometido	4,547,508
8.2.5	Presupuesto de Egresos Devengado	1,423,995,128
8.2.6	Presupuesto de Egresos Ejercido	1,419,447,620
8.2.7	Presupuesto de Egresos Pagado	1,419,447,620

### C. NOTAS DE GESTION ADMINISTRATIVA

#### 1. INTRODUCCION

Los Estados Financieros del Colegio de Postgraduados, proveen de información financiera a los principales usuarios de la misma, entre otros, principalmente al Congreso de la Unión y a los ciudadanos.

Mediante el presente documento, se presenta la revelación del contexto y de los estados económicos-financieros más relevantes que influyeron en las decisiones del periodo y que afectan la elaboración de los estados financieros.

#### 2. PANORAMA ECONÓMICO Y FINANCIERO

El Colegio de Postgraduados en aras de cumplir con sus actividades sustantivas, promueve la optimización de sus recursos financieros. Para lograr el objetivo, en el ejercicio 2017 se trabajó con una mejor disciplina financiera, en donde se procuró la eficiencia en las operaciones de manera que los procesos fueran más ágiles, sin menoscabo del cumplimiento a la normatividad aplicable. En un entorno económico adverso por la limitación de recursos presupuestarios, se prestó mayor atención al cumplimiento de las obligaciones ineludibles, que de no atenderse, frenarían la buena marcha del Colegio de Postgraduados. Se priorizó el ejercicio de gasto, atendiendo de manera excepcional los compromisos con el personal, derivado de los acuerdos sindicales. Asimismo se procuró la revisión de las partidas autorizadas para que en su caso pudieran adecuarse a los conceptos que se requieren recursos, contando siempre con el invaluable apoyo de nuestra coordinadora de sector (SAGARPA)

#### 3. AUTORIZACION E HISTORIA

El Colegio de Postgraduados, se fundó con base en la Ley de Educación Agrícola de 1946 e inició actividades el 22 de febrero de 1959, posteriormente el decreto de creación de 1979 confirió al Colegio el mandato de impartir enseñanza de postgrado, realizar investigaciones, y prestar servicios y asistencia técnica en materia agropecuaria y forestal. En este sentido, el Colegio de Postgraduados enseña a investigar, e investiga para enseñar en un contexto de vinculación integral mediante un sistema de siete campus: Campeche, Córdoba, Montecillo, Puebla, San Luis Potosí, Tabasco y Veracruz.

El Colegio de Postgraduados es una Institución de Enseñanza, Investigación y Servicio en Ciencias Agrícolas, que en 1979, por Decreto Presidencial, se convirtió en Organismo Público Descentralizado del Gobierno Federal con personalidad jurídica y patrimonio propios sectorizado en la Secretaría de Agricultura, Ganadería, Desarrollo Rural, Pesca y Alimentación.

A la entrada en vigor de la Ley de Fomento para la Investigación Científica y Desarrollo Tecnológico, hoy Ley de Ciencia y Tecnología (LCYT), el Colegio de Postgraduados fue reconocido como Centro Público de Investigación por la SAGARPA y por el Consejo Nacional de Ciencia y Tecnología (CONACYT), mediante resolución publicada el 8 de agosto de 2001 en el Diario Oficial de la Federación.

Desde 2003 ha suscrito el Convenio de Desempeño con la Administración Pública Federal con metas multianuales relacionadas con sus actividades de educación, investigación y vinculación que son calificadas por un Comité de Evaluación Externa. Como parte de acciones de mejora el Colegio de Postgraduados que incluye el Plan Estratégico y un Plan Anual de Actividades ante la SAGARPA, la Secretaría de Hacienda y Crédito Público y el CONACYT. Con base en las modificaciones a la LCYT, el Convenio de Desempeño fue sustituido por el Convenio de Administración por Resultados a partir de 2009, con la finalidad de hacer de ésta, una institución más pertinente, acorde a los cambios sociales actuales y tomando como base los resultados de la Evaluación Externa, la Propuesta Institucional de Reestructuración Integral para la Modernización del Colegio de Postgraduados, y las conclusiones de la Comisión Revisora.

El 22 de noviembre de 2012 se publica en el Diario Oficial de la Federación, la reforma al Decreto de Creación del Colegio de Postgraduados, otorgándole personalidad jurídica y patrimonio propios. Asimismo la autonomía de decisión técnica, operativa y administrativa.

El Colegio de Postgraduados actualizó su Plan Rector Institucional para alinearlo con el Plan Nacional de Desarrollo 2013-2018, con el Programa Sectorial de la SAGARPA y de otras secretarías de estado relacionadas con el desarrollo del sector rural, con el Programa Especial de Ciencia, Tecnología e Innovación (PECiTI), así como la legislación aplicable.

#### 4. ORGANIZACIÓN Y OBJETO SOCIAL

Para cumplir con su objetivo, el COLPOS basa su estructura en dos componentes el Corporativo y el sistema de Campus; este último integrándose por los Campus San Luis Potosí, Campus Campeche, Campus Veracruz, Campus Córdoba, Campus Tabasco, Campus Puebla y Campus Montecillo.

La administración del Colegio está a cargo de su H. Junta Directiva, que es el Órgano de Gobierno del Colegio, y de un Director General.

Los directores de los Campus, en el ámbito de sus respectivas competencias, son responsables de la administración, de las actividades de educación, investigación, y vinculación; así como de evaluar sus avances y resultados.

El Colegio de Postgraduados es una Institución Pública cuyas actividades sustantivas son: Educación, Investigación y Vinculación, no persigue fines de lucro.

El objeto fundamental del Colegio de Postgraduados consiste en impartir enseñanza de posgrado en ciencias agrícolas, así como realizar investigaciones y prestar servicios de asistencia técnica en dichas ciencias agrícolas.

Los objetivos estratégicos son:

- ❖ Educar y formar personas creativas, innovadoras y con sentido humanista que atiendan las necesidades agroalimentarias de la sociedad en un contexto de desarrollo sustentable

- ❖ Realizar investigación generadora de conocimiento pertinente para el manejo sustentable de los recursos naturales y la producción de alimentos nutritivos e inocuos y de otros bienes y servicios.
- ❖ Mejorar la calidad de vida de la sociedad y retroalimentar las actividades académicas a través de la vinculación.

Por su estructura jurídica y actividades de interés social que desarrolla en materia de impartición de Educación Profesional a nivel Posgraduados.

Como Organismo Público Descentralizado el COLPOS, está registrado ante el Registro Federal de Contribuyentes como una persona moral no contribuyente del Impuesto Sobre la Renta, por estar clasificado en el Título III “Del Régimen de las Personas Morales con Fines no Lucrativos”, segundo párrafo de los artículos 79 Fracción IV de la Ley correspondiente.

Las obligaciones fiscales que tiene el COLPOS, es en su carácter de retenedor por lo que se obliga a enterar el Impuesto Sobre la Renta (ISR) en los referente a los Capítulos I y II “Ingresos por Salarios” e “Ingresos por la Prestación de Servicios Profesionales”, así como exigir la documentación que reúna requisitos fiscales cuando realice pagos a terceros y estén obligados a ello en términos de ley.

Por lo que se refiere al Impuesto al Valor Agregado (IVA), el COLPOS es una Institución de Enseñanza e Investigación en Ciencias Agrícolas, no lucrativa; sus ingresos corresponden principalmente a transferencias del Gobierno Federal, por lo que no genera ingresos acumulables a este impuesto y únicamente acepta la traslación del mismo en la adquisición de bienes y servicios propios de su operación. El Impuesto al Valor Agregado acreditable, se registra directamente en los costos por compra de bienes y servicios. Sin embargo, sí se encuentra obligada a retener y enterar el IVA que reciba por la contratación de servicios profesionales independientes, arrendamientos y servicios de autotransporte a los que se refiere el artículo 1-A de la Ley del Impuesto al Valor Agregado.

En lo que concierne a Fideicomisos, mandatos y análogos de los cuales es fideicomitente o fideicomisario:

Con fundamento en la Ley de Ciencia y Tecnología el Colegio de Postgraduados creó un fondo para apoyo de la investigación científica y desarrollo tecnológico institucionales, mediante el denominado Fideicomiso Revocable de Administración e Inversión No. 167304 para el Establecimiento y Operación de los Fondos para la Investigación Científica y Desarrollo Tecnológico del Colegio de Postgraduados.

### 5. BASES DE PREPARACIÓN DE LOS ESTADOS FINANCIEROS

Los estados financieros fueron preparados observando los requerimientos normativos gubernamentales a que está sujeto el Colegio de Postgraduados, se realizan de acuerdo y de conformidad con la Ley General de Contabilidad Gubernamental publicada en el Consejo Nacional de Armonización Contable, en consecuencia, los estados financieros pueden no ser adecuados para otra finalidad.

El 1º de enero de 2009, entró en vigor la Ley General de Contabilidad Gubernamental (LGCG) cuyas disposiciones son de observancia obligatoria, entre otros, para los siguientes entes públicos: los poderes Ejecutivo, Legislativo y Judicial de la Federación, los estados y el Distrito Federal; los ayuntamientos de los municipios y las entidades de la administración pública paraestatal, ya sean federales, estatales o municipales.

El propósito de la LGCG, es armonizar el registro contable presupuestal de los entes públicos, así como la emisión de sus estados financieros y presupuestales, a partir de una base acumulativa y con base en lo devengado, buscando alinearse a las mejores prácticas contables nacionales e internacionales, como las Normas de Información Financiera Gubernamentales.

Para coordinar la implementación de las disposiciones de la LGCG, se creó el Consejo de Armonización Contable (CONAC) y un COMITÉ Consultivo, cuya función es emitir las normas contables gubernamentales que deberán aplicar los Entes Públicos.

La LGCG establece que el CONAC estará sujeto a diversos plazos para cumplir con sus funciones, estos plazos abarcan desde el propio año 2009 y hasta el año 2014. Al 31 de diciembre de 2011, conforme a las disposiciones transitorias de la ley, el Consejo ha emitido las normas contables siguientes:

- Marco Conceptual de Contabilidad Gubernamental
- Postulados Básicos de Contabilidad Gubernamental
- Normas y Metodología para la Determinación de los Momentos Contables de los Egresos
- Clasificador por Objeto del Gasto
- Clasificador por Rubros de Ingresos
- Plan de Cuentas
- Normas y metodología para la Emisión de Información Financiera y Estructura de los Estados Financieros Básicos del Ente Público y Características de sus Notas
- Clasificador por Objeto del Gasto (Capítulo, Concepto y Parida Genérica)
- Clasificador por Tipo de Gasto
- Clasificador Funcional del Gasto
- Adecuaciones al Clasificador por Objeto del Gasto
- Manual de Contabilidad Gubernamental
- Acuerdo
- Presentación
  - ❖ Aspectos generales de la contabilidad gubernamental
  - ❖ Fundamentos Metodológicos de la Integración y producción automática de formación Financiera
  - ❖ Plan de Cuentas
  - ❖ Instructivos
  - ❖ Modelo de Asientos
  - ❖ Guías
  - ❖ Estados Financieros
  - ❖ Matriz de Conversión
- Principales Reglas de Registro y Valoración del Patrimonio (elementos generales)
- Clasificación Funcional del Gasto (Finalidad, Función y Subsunción)

Marco Metodológico sobre la Forma y Términos en que Deberá Orientarse el Desarrollo del Análisis de los Componentes de las Finanzas Públicas con Relación a los Objetivos y Prioridades que, en la Materia, Establezca la Planeación del Desarrollo, para su integración en la cuenta Pública.

### 6. POLITICAS DE CONTABILIDAD SIGNIFICATIVAS

Hasta el ejercicio terminado el 31 de diciembre de 2008, los Estados Financieros elaborados por el COLPOS, reconocía parcialmente los efectos de la inflación, en apego a la Norma NEIFGSP 007 “Norma de Información Financiera para el Reconocimiento de los Efectos de la Inflación” apartado “D” emitida por la Secretaria de Hacienda y Crédito Público.

De acuerdo a dicha norma se actualizaban los renglones de inventarios, activo fijo, cargos diferidos y su correspondiente depreciación, amortización acumulada, y la depreciación del ejercicio por el método de ajuste por cambios en el nivel de precios, tomando en cuenta el Índice Nacional de Precios al Consumidor (INPC), publicado por el Banco de México. El monto de la actualización de cada renglón del activo fijo y su depreciación acumulada se registraba utilizando cuentas de revaluación por cada rubro, y afectando la cuenta patrimonial del superávit por revaluación. En cuanto a la actualización de la depreciación del ejercicio, se registraba afectando los resultados del ejercicio y ésta se expresaba en pesos de poder adquisitivo del promedio del ejercicio.

## Cuenta Pública 2017

Con la entrada en vigor a partir de enero de 2009, de la disposiciones establecidas en la Norma NEIFGSP 007 “Norma de Información Financiera para el Reconocimiento de los Efectos de la Inflación” apartado “D” emitida por la Secretaría de Hacienda y Crédito Público, el COLPOS no aplicó el método para reconocer los efectos de la inflación en los Estados Financieros del ejercicio 2013, por considerar que se está en un entorno económico no inflacionario debido a que la inflación acumulada de los tres ejercicios anuales anteriores fue inferior al 26%.

La última reexpresión integral reconocida en los estados financieros del Colegio de Postgraduados fue el 31 de diciembre de 2008.

El porcentaje de inflación acumulada de los cuatro ejercicios anuales anteriores es el siguiente:

AÑO	%
2013	3.97
2014	4.08
2015	2.13
2016	3.36
Suma	13.54

El efecto de la aplicación de esta norma en los Estados Financieros del Colegio fue dejar de reconocer el efecto inflacionario.

Inversiones en valores realizables.

Están integradas por acciones de Teléfonos de México, S. A. de C. V., y se encuentran registradas al costo de adquisición o de mercado (el que sea menor).

Proveedores

Corresponde a los adeudos pendientes de pago al cierre de cada periodo a los proveedores y/o prestadores de bienes y servicios.

Fondo de Administración de Proyectos

El Colegio registra como pasivos los fondos otorgados por Instituciones Nacionales y Extranjeras, y se cancela cuando hacen erogaciones para llevar a cabo las investigaciones de cada proyecto, las patentes y marcas derivadas de las investigaciones son propiedad de los patrocinadores.

Subsidios y Transferencias del Gobierno Federal



El registro se efectúa considerando la autorización asignada al subsidio. De tal forma que cuando ésta es etiquetada para inversión, se registra dentro del patrimonio, y si es para gasto corriente se afectan los resultados del ejercicio.

### Ingresos.

Tanto los ingresos por subsidios y transferencias como los ingresos propios son reconocidos y registrados como tales, en el momento en que se realizan efectivamente.

### Gastos

Los gastos son reconocidos y registrados cuando los bienes o servicios son recibidos, bajo entera satisfacción del área usuaria; independientemente de su pago.

En el ejercicio 2017, no se realizaron operaciones en el extranjero que tengan efectos sobre la información financiera presentada.

El Colegio de Postgraduados, no utiliza bienes destinados para la transformación, en razón a que no realiza procesos que puedan ser considerados como actividades de transformación de bienes; por lo tanto no se aplica sistema y método de valuación de inventarios y costo de lo vendido.

El Colegio, se encuentra exento de la obligación del reparto de utilidades entre sus trabajadores, de acuerdo con lo que establece el artículo 126 fracción V de la Ley Federal del Trabajo.

Con relación a la nota aclaratoria correspondiente a lo informado por el Colegio de Postgraduados al 31 de diciembre de 2015 que a la letra decía *“A partir del 20 de junio de 1998, la relación laboral del Colegio con sus trabajadores se encuentra contenida en el apartado A) del artículo 123 Constitucional; anteriormente se encontraba en el apartado B) del mismo artículo. Sin embargo, el personal continúa inscrito en el instituto de Seguridad y Servicios Sociales de los Trabajadores del Estado (ISSSTE), por lo que los compromisos en materia de pensiones por el retiro de los trabajadores de la entidad, son asumidos por dicho instituto”*, hago de su conocimiento que en forma coordinada, la Dirección de Finanzas, la Dirección Jurídica y la Subdirección de Recursos Humanos del COLPOS, están recabando información documental que respalde el cambio de régimen laboral, lo que se hará del conocimiento de los auditores externos y, de ser el caso, regularizar lo correspondiente con el objeto que sea considerada por el COLPOS para fines de las notas de los estados financieros del ejercicio 2016.

Con independencia de ello, es necesario que se conozcan las siguientes consideraciones:

- El COLPOS, se reitera, regula la relación laboral con sus trabajadores en términos del Apartado A del Artículo 123 constitucional.
- El régimen laboral es independiente del régimen de seguridad social, no se contraponen.
- El art. 1 de la Ley del ISSSTE, expresamente contempla la posibilidad de que a las Entidades, y el COLPOS lo es, le sea aplicable dicho ordenamiento jurídico, a saber:

“Artículo 1. La presente Ley es de orden público, de interés social y de observancia en toda la República, y se aplicará a las Dependencias, Entidades, Trabajadores al servicio civil, Pensionados y Familiares Derechohabientes, de:

I. La Presidencia de la República, las Dependencias y Entidades de la Administración Pública Federal, incluyendo al propio Instituto;”

- Con dicho artículo se concluye que, con independencia del apartado bajo el cual se regula la relación laboral del COLPOS con sus trabajadores, éstos tienen la posibilidad, como acontece, de estar sujetos al régimen del ISSSTE.
- No es definitivo que las relaciones laborales reguladas por el apartado A o por el apartado B deban constreñirse a determinado régimen de seguridad social, como quedó acreditado con el artículo transcrito. Inclusive, la propia Ley del IMSS contempla la posibilidad de que organismos del Estado también estén bajo su régimen, lo que se desprende del artículo 12 fracción III, que a continuación se transcribe:

“Artículo 12. Son sujetos de aseguramiento del régimen obligatorio:

I

II

III. Las personas que determine el Ejecutivo Federal a través del Decreto respectivo, bajo los términos y condiciones que señala esta Ley y los reglamentos correspondientes.

Las prestaciones otorgadas, están autorizadas en los “Contratos Colectivos de Trabajo” acordadas entre el titular del Colegio y los trabajadores de base a su servicio, representados por el Sindicato Independiente de Académicos del Colegio de Postgraduados (SIACOP) y el Sindicato Independiente de los Trabajadores del Colegio de Postgraduados (SINTCOP), vigentes a partir del 1 de febrero de 2015.

En el ejercicio de 2017, no se realizaron provisiones por cuentas incobrables. El saldo de \$1,291,080 mostrado en los Estados Financieros, corresponde a provisiones realizadas con anterioridad y que se actualizaron durante el ejercicio por los frutos en las acciones de cobro realizadas que significaron una disminución de \$83,872 pesos en las cuentas deudoras. El plazo para mantener dichos saldos está condicionada a las acciones de recuperación y las acciones jurídicas emprendidas, asimismo una vez que se tenga una definición de las mismas se someterá a análisis de la autoridad correspondiente para determinar su procedencia.

El Colegio de Postgraduados no tiene reservas de ningún tipo por no estar comprendidas dentro de sus obligaciones para tal efecto.

En el ejercicio 2017 no se realizaron cambios en las políticas contables que afecten los Estados Financieros y deban revelarse. Las correcciones de errores son parte del proceso normal de las actividades de depuración en busca de presentar estados financieros fiables. En el corto plazo no se vislumbran cambios en las políticas contables salvo por las disposiciones normativas que deban ser aplicables

Las reclasificaciones realizadas atienden a la corrección de errores, ya sea porque fueron codificadas en cuentas diferentes o que el registro de las operaciones era contraria a su naturaleza. No se realizaron reclasificaciones que implique un registro en el cambio de operaciones.

En el ejercicio de 2017 se continuó con el proceso de depuración de registros que por su antigüedad no se había prestado atención. Se logró la reclasificación de registros erróneos y mediante convenios o procedimientos jurídicos se logró la recuperación de saldos anteriores mismos que en algunos casos se han saldado completamente o siguen en proceso de descuentos vía nómina. La cancelación de saldos no es procedente sin que exista un acuerdo explícito de autoridad competente.

Actualmente la Dirección de Finanzas a través de las áreas que lo conforman, continúa trabajando en una mejor disciplina fiscal, con acciones preventivas mediante la comunicación constante con el Departamento de Adquisiciones y Contratos para el seguimiento a provisiones, trabajos de depuración, además de la búsqueda de los órganos asesores internos de la Institución.

## 7. POSICIÓN EN MONEDA EXTRANJERA Y PROTECCIÓN DE RIESGO CAMBIARIO

Todas las cuentas de activo reflejadas en los Estados Financieros están expresadas en moneda nacional aplicable a los Estados Unidos Mexicanos.

Todas las cuentas de pasivo reflejadas en los Estados Financieros están expresadas en moneda nacional aplicable a los Estados Unidos Mexicanos.

Las transacciones en moneda extranjera se registran al tipo de cambio vigente en la fecha en que se efectúa y los activos y pasivos en moneda extranjera se ajustan al mismo, al cierre del ejercicio o periodo de los Estados Financieros, la diferencia por fluctuación y su liquidación o valuación al cierre del ejercicio se aplica a los resultados del año.

En relación a la Posición en moneda extranjera, Tipo de cambio, Equivalente en moneda nacional y Métodos de protección de riesgo por variaciones en el tipo de cambio se determina “Sin información a revelar”; en virtud a que no le es aplicable al Colegio de Postgraduados

**8. REPORTE ANALITICO DEL ACTIVO**

Los porcentajes de depreciación utilizados en los diferentes tipos de activos se muestran a continuación:

Tipo de Activo	TASA
Edificios y Construcciones	5%
Maquinaria e Implementos Agrícolas	25%
Equipo de Cómputo	30%
Instrumentos de Laboratorio	35%
Mobiliario y Equipo de Administración	10%
Equipo de Transporte	25%
Herramientas	35%
Equipo Educativo	35%

En el ejercicio 2017, no se realizaron cambios en el porcentaje de depreciación de los activos.

El Colegio de Postgraduados, no ejerció en 2017, presupuesto proveniente del capítulo 5000 “Bienes Muebles, Inmuebles e Intangibles”. Todos los incrementos a los Bienes Muebles provienen de capitalización de activos adquiridos por la operación de proyectos externos.

Las Inversiones Financieras mostradas en los Estados Financieros corresponden en su totalidad a acciones de Teléfonos de México, S. A. de C. V., y se encuentran registradas al costo de adquisición en moneda nacional de uso legal en los Estados Unidos Mexicanos; por lo que no existe información que revelar sobre los riesgos por el tipo de cambio o tipo de interés.

El Colegio de Postgraduados no ejerció en el ejercicio 2017, presupuesto proveniente del capítulo 5000 “Bienes Muebles, Inmuebles e Intangibles”. Todos los incrementos a los Bienes Inmuebles provienen de revaluación por avalúos paramétricos. Asimismo se informa que no se realizaron obras de construcción por administración directa.

Los bienes muebles e inmuebles con los que cuenta el Colegio de Postgraduados están libres de gravamen o de alguna restricción legal tales como dados en garantía señalados en embargos, litigios, títulos de inversiones entregados en garantía o baja significativa de inversiones financieras.

No existe actualmente proceso alguno que implique desmantelamiento de activos.

Los activos propiedad del Colegio de Postgraduados se utilizan normalmente para la consecución de las actividades sustantivas, se cuenta con un plan de mantenimiento para tener en condiciones de operación todos los activos. En su caso cuando existe deterioro u obsolescencia, se propone su venta o donación en caso de que la autoridad correspondiente así lo acuerde. Se continuará con la planeación para un mejor aprovechamiento de los activos del Colegio de Postgraduados.

En el ejercicio 2017 con respecto al ejercicio 2016, no se muestra variación al rubro de Inversiones, por estar expresadas en moneda nacional y no presentarse situaciones que la modifiquen en el ejercicio.

El Colegio de Postgraduados, no cuenta con activos que formen parte del patrimonio de Organismos Descentralizados de control presupuestario indirecto.

El Colegio de Postgraduados, no cuenta con inversiones en empresas de participación mayoritaria.

El Colegio de Postgraduados, no cuenta con inversiones en empresas de participación minoritaria.

El Colegio de Postgraduados, no cuenta con activos que formen parte del patrimonio de Organismos Descentralizados de control presupuestario directo.

## 9. FIDEICOMISOS, MANDATOS Y ANÁLOGOS

El Fideicomiso de Apoyo a la Investigación Científica y Desarrollo Tecnológico del Colegio de Postgraduados tiene por objeto el “Otorgamiento de apoyos y financiamiento con cargo a los recursos que conformen el patrimonio del Fideicomiso y hasta donde alcance para:

- Proyectos de Investigación Científica.
- Proyectos de Investigación Vinculada.

En cuanto al ingreso de los recursos captados mediante el fideicomiso, se informa que estos son reconocidos inicialmente en cuentas de balance, registrando el cargo en la cuenta de bancos “Bancos-Bancomer-Fideicomiso” y como abono la cuenta de pasivo “Acreedores-Otros acreedores- Fideicomiso”; posteriormente cuando estos recursos son enviados al fideicomiso a las cuentas bancarias en la que se ejercerá el recurso del proyecto en cuestión el registro contable es cargo a pasivo “Acreedores-Otros acreedores- Fideicomiso” y abono a bancos denominada “Bancos-Bancomer-Fideicomiso.”

Los ingresos y egresos derivados de los proyectos que administra el Fideicomiso No. 167304 de Apoyo a la Investigación Científica y Desarrollo Tecnológico del Colegio de Postgraduados, se registran en la contabilidad de la Institución en cuentas de orden. La cuenta 693 FIDEICOMISO CUENTAS DEUDORAS se registran los ingresos y en la cuenta 694 FIDEICOMISO ACREEDORA se registran los egresos.

Con el propósito de transparentar la captación de recursos que recibe y administra el Fideicomiso No. 167304 se realizó el registro desagregando en las cuentas de orden de la contabilidad del Colegio de Postgraduados los diferentes tipos de ingresos en cuatro rubros de acuerdo a lo siguiente:

- Fortalecimiento del patrimonio para Proyectos de Investigación Científica (Proyectos de Investigación Científica).
- Ingresos por Convenios (Proyectos de Investigación Vinculada).
- Ingresos por rendimientos.

- Otros ingresos.

Esta información se ve reflejada en el Estado de Actividades que reporta trimestralmente el Fideicomiso No. 167304.

El reporte de actividades, proyectos e información específica sobre el importe otorgado a proyectos financiados con sus recursos y el estado actual de dichos proyectos, así como el impacto y los beneficios reales obtenidos, por la conclusión de los proyectos externos apoyados por el Fideicomiso, se pueden consultar en la página web del Colegio (www.colpos.mx), en la liga:

<http://aplicaciones.colpos.mx:8080/sivin/jsp/publico/busquedaAvanzada.jsp>

- Se informa que con fecha 12 de enero de 2017 se capturo la información financiera correspondiente al cuarto trimestre de dicho ejercicio con número de folio de captura 4202367, a través del Sistema de Control y Transparencia de Fideicomisos del Portal Aplicativo de la Secretaría de Hacienda y Crédito Público, dicho evento se comunicó a la SAGARPA mediante oficio FIDE.17.-017 de fecha 12 de enero de 2017.

#### **10. REPORTE DE RECAUDACIÓN**

Al 31 de diciembre de 2017 “Sin información que revelar”

#### **11. INFORMACION SOBRE LA DEUDA Y EL REPORTE ANALÍTICO DE LA DEUDA**

Al 31 de diciembre de 2017 “Sin información que revelar”

#### **12. CALIFICACIONES OTORGADAS**

Al 31 de diciembre de 2017 “Sin información que revelar”

#### **13. PROCESO DE MEJORA**

De acuerdo al Informe Anual del Estado que Guarda el Sistema de Control Interno Institucional (SCII) 2017 respecto a los Resultados relevantes alcanzados con la implementación de las acciones de mejora comprometidas en el año inmediato anterior en relación a loa esperados, El Colegio de Postgraduados percibe que gracias al apoyo del Órgano Interno de Control, en la Institución se registra una participación más efectiva por parte de los Servidores Públicos responsables de la supervisión y seguimiento en materia de Control Interno, lo cual derivó en un porcentaje de cumplimiento general del 89% .

Cabe señalar que algunas circunstancias fuera de la competencia de esta Institución, impidieron cumplir al cien por ciento con los elementos de control relacionados a la actualización de los Manuales de Procedimientos, Capacitación y actualización de la Visión y Misión Institucionales.

Sin embargo, atendiendo las disposiciones emitidas por la Secretaría de la Función Pública y definidas en el reciente Acuerdo publicado en materia de Control Interno, se continuará con la estrategia de mayor supervisión y seguimiento para dar atención y cabal cumplimiento al nuevo PTCI 2018.

En cuanto a Administración de Riesgos:

Conclusiones sobre los resultados alcanzados en relación con los esperados, tanto cuantitativos como cualitativos, de la Administración de Riesgos.

- Resultados Cuantitativos:

2 de los 8 riesgos registrados en la Matriz 2017: (2017\_4 “Adquisiciones y Obra Pública ejecutadas que incumplen con la normatividad aplicable”, y 2017\_5 “Programación y ejercicio del gasto público realizado de manera deficiente” por el seguimiento e implementación de las acciones establecidas en el Programa de Trabajo de Administración de Riesgos (PTAR) para el control de los factores de riesgo identificados, se consideran solventados y se revalorará su inclusión en el siguiente ejercicio.

Los 6 restantes (2017\_1; 2017\_2; 2017\_3; 2017\_6; 2017\_7; y 2017\_8), registran un avance promedio de: 91.6; 95; 85; 88; 45; y 55%, respectivamente; éstos a su vez serán analizados, revalorados y, en su caso, modificados en su conceptualización y trasladados a la Matriz de Riesgos 2018 para continuar con su atención y seguimiento a través del PTAR.

- Resultados Cualitativos:

Es importante señalar que durante el presente ejercicio, existió mayor participación y compromiso respecto de la implementación de las acciones de control establecidas en el PTAR, la impartición del “Curso Taller en Administración de Riesgos” celebrado en el mes de octubre, permitió el cumplimiento de 13 de los 23 factores de riesgo, distribuidos en cinco de los Riesgos; si bien el porcentaje de cumplimiento en relación a las acciones de control concluidas refleja el 56.5%, toda vez que las 10 acciones de control “en proceso” registran también cierto grado de cumplimiento, se considera que el avance global en la atención de las acciones de control comprometidas, se cifra alrededor del 85.8%. Por lo tanto, mediante la determinación de nuevas estrategias y de acciones más específicas con incidencia directa a los factores de riesgo, durante el ejercicio 2018, el Colegio de Postgraduados buscará las herramientas y mecanismos apropiados que permitan desarrollar un proceso de Administración de Riesgos más eficiente y que contribuya al logro de los Objetivos Estratégicos y al cumplimiento de las Metas Institucionales de esta Entidad.

Las medidas de desempeño financiero, metas y alcance se ven reflejadas en la Matriz de Indicadores para Resultados (MIR), la cual tiene como propósito o fin “Contribuir a impulsar la productividad en el sector agroalimentario mediante inversión en capital físico, humano y tecnológico que garantice la seguridad alimentaria mediante la formación de estudiantes y profesionales en Ciencias agropecuarias, forestales y acuícolas”.

El seguimiento correspondiente a sus indicadores se reporta en el PASH.

#### 14. INFORMACION POR SEGMENTOS

Al 31 de diciembre de 2017 “Sin información que revelar”

#### 15. EVENTOS POSTERIORES AL CIERRE

Al 31 de diciembre de 2017 “Sin información que revelar”

#### 16. PARTES RELACIONADAS

Se informa que no existen partes relacionadas que pudieran ejercer influencia significativa sobre la toma de decisiones financieras y operativas del Colegio de Postgraduados.

**17. RESPONSABILIDAD SOBRE LA PREPARACION DE LA INFORMACION CONTABLE**

La información contable está firmada por funcionarios competentes y se presenta Bajo protesta de decir verdad declarando que los Estados Financieros y sus notas, son razonablemente correctos y son responsabilidad del emisor

  
\_\_\_\_\_  
Autorizó:

M.S.C.A. Luis Roberto Sánchez Vázquez

Director de Finanzas

  
\_\_\_\_\_  
Elaboró:

L.C. Socorro Sánchez Castro

Jefa del Departamento de Contabilidad

y Control Presupuestal



MOORE STEPHENS

OROZCO MEDINA & ASOCIADOS  
Contadores Públicos y Asesores de Negocios

Gabriel Mancera 1041, Col. Del Valle Centro  
C.P. 03100, Benito Juárez, Ciudad de México

T. +52 (55) 3687-2700

E. [oma@oma.com.mx](mailto:oma@oma.com.mx)

[www.oma.com.mx](http://www.oma.com.mx)

26 de marzo de 2018

C.P. Artemio Jesús Cancino Sánchez  
Director General de Auditorías Externas  
Secretaría de la Función Pública  
Presente

Envío de  
Dictamen Presupuestal  
**COLPOS**

De conformidad con los Términos de Referencia para Auditorías Externas de los Estados y la Información Financiera Contable y Presupuestaria, y en relación al Dictamen Presupuestal, nos permitimos adjuntar un ejemplar de dicho Dictamen, derivado del proceso de auditoría externa sobre las cifras al 31 de diciembre de 2017, del **Colegio de Postgraduados (COLPOS)**.

Atentamente,

CPC Marco Antonio Pantoja Orozco  
Socio Ejecutivo

c.c.p. Dr. Jesús Moncada de la fuente – Director General de COLPOS (1 ejemplar)  
Lic. Norma Gisela López Calva – Titular del Órgano Interno de Control en el COLPOS (1 ejemplar)





MOORE STEPHENS

**OROZCO MEDINA & ASOCIADOS**  
Contadores Públicos y Asesores de Negocios

**COLEGIO DE POSTGRADUADOS  
(COLPOS)**

**ESTADOS PRESUPUESTARIOS  
DEL 1 DE ENERO AL 31 DE DICIEMBRE DE 2017**

**CON INFORME DE LOS AUDITORES INDEPENDIENTES**

**COLEGIO DE POSTGRADUADOS (COLPOS)**

**ESTADOS PRESUPUESTARIOS  
del 1 de enero al 31 de diciembre de 2017  
con Informe de los auditores independientes**

**CONTENIDO:**

Informe de los auditores independientes

Estado analítico de ingresos

Ingresos de flujo de efectivo

Egresos de flujo de efectivo

Estado analítico del ejercicio del presupuesto de egresos por clasificación -  
Administrativa

Estado analítico del ejercicio del presupuesto de egresos por clasificación -  
Administrativa (armonizado)

Estado analítico del ejercicio del presupuesto de egresos por clasificación -  
Económica y por objeto del gasto

Estado analítico del ejercicio del presupuesto de egresos por clasificación -  
Económica (armonizado)

Estado analítico del ejercicio del presupuesto de egresos por clasificación -  
Por objeto del gasto (armonizado)

Estado analítico del ejercicio del presupuesto de egresos por clasificación -  
Funcional programática

Estado analítico del ejercicio del presupuesto de egresos por clasificación -  
Funcional (armonizado)

Gasto por categoría programática

Gasto por categoría programática (armonizado)

Conciliación global entre las cifras contables y presupuestarias

Ingresos

Gastos

Notas a los estados presupuestarios



MOORE STEPHENS

OROZCO MEDINA & ASOCIADOS  
Contadores Públicos y Asesores de Negocios

Gabriel Mancera 1041, Col. Del Valle Centro  
C.P. 03100, Benito Juárez, Ciudad de México

T. +52 (55) 3687-2700

E. [oma@oma.com.mx](mailto:oma@oma.com.mx)

[www.oma.com.mx](http://www.oma.com.mx)

A la Secretaría de la Función Pública

A la H. Junta Directiva del Colegio de Postgraduados

## Opinión

Hemos auditado los estados e información financiera presupuestaria del Colegio de Postgraduados (COLPOS o Colegio), correspondientes al ejercicio presupuestario comprendido del 1 de enero al 31 de diciembre de 2017, que comprenden los estados analítico de ingresos; de ingresos de flujo de efectivo; de egresos de flujo de efectivo; analítico del presupuesto de egresos en clasificación administrativa; analítico del ejercicio del presupuesto de egresos en clasificación económica y por objeto del gasto; analítico del ejercicio del presupuesto de egresos en clasificación funcional programática, así como las notas explicativas a los estados e información financiera presupuestaria que incluyen un resumen de las políticas presupuestarias significativas.

En nuestra opinión, los estados e información presupuestaria adjuntos del Colegio de Postgraduados, mencionados en el párrafo anterior, están preparados, en todos los aspectos materiales, de conformidad con las disposiciones establecidas en la Ley General de Contabilidad Gubernamental y en la Ley Federal de Presupuesto y Responsabilidad Hacendaria y su Reglamento.

## Fundamento de la opinión

Hemos llevado a cabo nuestras auditorías de conformidad con las Normas Internacionales de Auditoría. Nuestras responsabilidades, de acuerdo con estas normas, se describen con más detalle en la sección "Responsabilidades del auditor para la auditoría de los estados e información financiera presupuestaria" de nuestro informe. Somos independientes del COLPOS de conformidad con el Código de Ética Profesional del Instituto Mexicano de Contadores Públicos, A. C., junto con los requerimientos de ética que son aplicables a nuestras auditorías de los estados financieros presupuestarios en México, y hemos cumplido con las demás responsabilidades de ética de conformidad con esos requerimientos y con el Código de Ética Profesional. Consideramos que la evidencia de auditoría que hemos obtenido proporciona una base suficiente y adecuada para nuestra opinión.

## Párrafo de énfasis base de preparación y utilización de este informe

Los estados e información financiera presupuestaria adjuntos, fueron preparados para cumplir con los requerimientos normativos gubernamentales a que está sujeta el COLPOS y para ser integrados en el Reporte de la Cuenta de Pública Federal, los cuales están presentados en los formatos que para tal efecto fueron establecidos por la Unidad de Contabilidad Gubernamental de la Secretaría de Hacienda; consecuentemente, éstos pueden no ser apropiados para otra finalidad. Nuestra opinión no se modifica por esta cuestión.



### **Otras cuestiones**

La administración del COLPOS ha preparado un juego de estados financieros al y por el año terminado el 31 de diciembre de 2017 de conformidad con las disposiciones en materia de información financiera que están establecidas en la Ley General de Contabilidad Gubernamental, sobre los cuales emitimos una opinión no modificada, con fecha 26 de marzo de 2018, conforme a las Normas Internacionales de Auditoría.

Los estados armonizados adjuntos y el gasto por categoría programática se presentan para dar cumplimiento a los "Lineamientos para la integración de la cuenta pública 2017", emitidos mediante oficio número 309-A-003-2018 de la Unidad de Contabilidad Gubernamental de la Secretaría de Hacienda y Crédito Pública.

### **Responsabilidades de la administración y de los encargados del gobierno de la entidad sobre los estados e información financiera presupuestaria**

La administración es responsable de la preparación de los estados e información financiera presupuestaria adjuntos de conformidad con las disposiciones establecidas en la Ley General de Contabilidad Gubernamental y en la Ley Federal de Presupuesto y Responsabilidad Hacendaria y su Reglamento, y del control interno que la administración consideró necesario para permitir la preparación de los estados e información financiera presupuestaria libre de incorrección material debida a fraude o error.

Los encargados del gobierno del COLPOS son responsables de la supervisión del proceso de información financiera del Colegio.

### **Responsabilidades del auditor sobre la auditoría de los estados e información financiera presupuestaria**

Nuestros objetivos son obtener una seguridad razonable sobre de que los estados e información financiera presupuestaria, en su conjunto, se encuentran libres de incorrección material, debido a fraude o error, y emitir un informe de auditoría que contiene nuestra opinión. Seguridad razonable es un alto nivel de seguridad, pero no es una garantía, de que una auditoría realizada de conformidad con las Normas Internacionales de Auditoría siempre detecte una incorrección material cuando existe. Las incorrecciones pueden deberse a fraude o error y son consideradas materiales si individualmente, o en su conjunto, puede preverse razonablemente que influyan en las decisiones económicas que los usuarios hacen basándose en los estados e información financiera presupuestaria.

Como parte de una auditoría de conformidad con las Normas Internacionales de Auditoría, aplicamos nuestro juicio profesional y mantenemos una actitud de escepticismo profesional durante toda la auditoría. También:

- Identificamos y evaluamos los riesgos de incorrección material en los estados financieros, debida a fraude o error, diseñamos y aplicamos los procedimientos de auditoría para responder a esos riesgos y obtener evidencia de auditoría suficiente y apropiada para obtener una base para nuestra opinión. El riesgo de no detectar una incorrección material debida a fraude es mayor que en el caso de una incorrección material por error, ya que el fraude puede implicar colusión, falsificación, manifestaciones intencionalmente erróneas, omisiones intencionales o la anulación del control interno.



MOORE STEPHENS

OROZCO MEDINA & ASOCIADOS  
Contadores Públicos y Asesores de Negocios

- Obtenemos conocimiento del control interno importante para la auditoría con el fin de diseñar los procedimientos de auditoría que consideramos adecuados en las circunstancias, y no con la finalidad de expresar una opinión sobre la eficacia del control interno del COLPOS.
- Evaluamos lo apropiado de las políticas contables utilizadas y la razonabilidad de las estimaciones contables, así como las revelaciones hechas por la administración del COLPOS.

Nos comunicamos con los responsables del gobierno del COLPOS en relación, entre otras cuestiones, con el alcance planeado y el momento de realización de la auditoría y los hallazgos importantes de la auditoría, así como cualquier deficiencia significativa en el control interno que identificamos durante nuestra auditoría.

OROZCO MEDINA Y ASOCIADOS, S. C.

CPC y PCF Miguel Ángel Orozco Medina  
Socio Responsable de la Auditoría

Benito Juárez, Ciudad de México, a 26 de marzo de 2018.

# Cuenta Pública 2017

CUENTA PÚBLICA 2017  
ESTADO ANALÍTICO DE INGRESOS  
IZC COLEGIO DE POSTGRADUADOS  
(PESOS)

RUBRO DE INGRESOS	INGRESO					
	ESTIMADO	AMPLIACIONES Y REDUCCIONES	MODIFICADO	DEVENGADO	RECAUDADO	DIFERENCIA
	(1)	(2)	(3 = 1 + 2)	(4)	(5)	(6 = 5 - 1)
IMPUESTOS	0	0	0	0	0	0
CUOTAS Y APORTACIONES DE SEGURIDAD SOCIAL	0	0	0	0	0	0
CONTRIBUCIONES DE MEJORAS	0	0	0	0	0	0
DERECHOS	0	0	0	0	0	0
PRODUCTOS	0	0	0	0	0	0
CORRIENTE	0	0	0	0	0	0
CAPITAL	0	0	0	0	0	0
APROVECHAMIENTOS	0	0	0	0	0	0
CORRIENTE	0	0	0	0	0	0
CAPITAL	0	0	0	0	0	0
INGRESOS POR VENTAS DE BIENES Y SERVICIOS	12,000,000	0	12,000,000	0	12,000,000	0
PARTICIPACIONES Y APORTACIONES	0	0	0	0	0	0
TRANSFERENCIAS, ASIGNACIONES, SUBSIDIOS Y OTRAS AYUDAS	1,387,082,945	26,038,628	1,413,121,573	0	1,413,121,573	26,038,628
INGRESOS DERIVADOS DE FINANCIAMIENTOS	0	0	0	0	0	0
<b>TOTAL 1/</b>	<b>1,399,082,945</b>	<b>26,038,628</b>	<b>1,425,121,573</b>	<b>0</b>	<b>1,425,121,573</b>	<b>26,038,628</b>
				<b>INGRESOS EXCEDENTES</b>		<b>26,038,628</b>

ESTADO ANALÍTICO DE INGRESOS POR FUENTE DE FINANCIAMIENTO	INGRESO					
	ESTIMADO	AMPLIACIONES Y REDUCCIONES	MODIFICADO	DEVENGADO	RECAUDADO	DIFERENCIA
	(1)	(2)	(3 = 1 + 2)	(4)	(5)	(6 = 5 - 1)
<b>INGRESOS DEL GOBIERNO</b>	<b>0</b>	<b>0</b>	<b>0</b>	<b>0</b>	<b>0</b>	<b>0</b>
IMPUESTOS	0	0	0	0	0	0
CONTRIBUCIONES DE MEJORAS	0	0	0	0	0	0
DERECHOS	0	0	0	0	0	0
PRODUCTOS	0	0	0	0	0	0
CORRIENTE	0	0	0	0	0	0
CAPITAL	0	0	0	0	0	0
APROVECHAMIENTOS	0	0	0	0	0	0
CORRIENTE	0	0	0	0	0	0
CAPITAL	0	0	0	0	0	0
PARTICIPACIONES Y APORTACIONES	0	0	0	0	0	0
TRANSFERENCIAS, ASIGNACIONES, SUBSIDIOS Y OTRAS AYUDAS	0	0	0	0	0	0
<b>INGRESOS DE ORGANISMOS Y EMPRESAS</b>	<b>1,399,082,945</b>	<b>26,038,628</b>	<b>1,425,121,573</b>	<b>0</b>	<b>1,425,121,573</b>	<b>26,038,628</b>
CUOTAS Y APORTACIONES DE SEGURIDAD SOCIAL	0	0	0	0	0	0
POR VENTAS DE BIENES Y SERVICIOS	12,000,000	0	12,000,000	0	12,000,000	0
ASIGNACIONES, SUBSIDIOS Y OTRAS AYUDAS	1,387,082,945	26,038,628	1,413,121,573	0	1,413,121,573	26,038,628
<b>INGRESOS DERIVADOS DE FINANCIAMIENTO</b>	<b>0</b>	<b>0</b>	<b>0</b>	<b>0</b>	<b>0</b>	<b>0</b>
INGRESOS DERIVADOS DE FINANCIAMIENTOS	0	0	0	0	0	0
<b>TOTAL 1/</b>	<b>1,399,082,945</b>	<b>26,038,628</b>	<b>1,425,121,573</b>	<b>0</b>	<b>1,425,121,573</b>	<b>26,038,628</b>
				<b>INGRESOS EXCEDENTES</b>		<b>26,038,628</b>

1/ Las sumas parciales y total pueden no coincidir debido al redondeo.  
Fuente: El ente público.

Autorizó: Dr. Jorge Leonardo Tovar Salinas  
Secretario Administrativo

Elaboró: M.S.C. A Luis Roberto Sánchez Vázquez  
Director de Finanzas

CUENTA PÚBLICA 2017  
INGRESOS DE FLUJO DE EFECTIVO  
PRODUCTORAS DE BIENES Y SERVICIOS  
08 AGRICULTURA, GANADERÍA, DESARROLLO RURAL, PESCA Y ALIMENTACIÓN  
IZC COLEGIO DE POSTGRADUADOS  
(PESOS)


Concepto	ESTIMADO	MODIFICADO	RECAUDADO
<b>TOTAL DE RECURSOS<sup>17</sup></b>	<b>1,399,082,945</b>	<b>1,425,121,573</b>	<b>1,425,121,573</b>
DISPONIBILIDAD INICIAL	0	0	0
<b>CORRIENTES Y DE CAPITAL</b>	<b>12,000,000</b>	<b>12,000,000</b>	<b>12,000,000</b>
VENTA DE BIENES	0	0	0
INTERNAS	0	0	0
EXTERNAS	0	0	0
VENTA DE SERVICIOS	12,000,000	12,000,000	12,000,000
INTERNAS	12,000,000	12,000,000	12,000,000
EXTERNAS	0	0	0
INGRESOS DIVERSOS	0	0	0
INGRESOS DE FIDEICOMISOS PÚBLICOS	0	0	0
PRODUCTOS FINANCIEROS	0	0	0
OTROS	0	0	0
VENTA DE INVERSIONES	0	0	0
RECUPERACIÓN DE ACTIVOS FÍSICOS	0	0	0
RECUPERACIÓN DE ACTIVOS FINANCIEROS	0	0	0
<b>INGRESOS POR OPERACIONES AJENAS</b>	<b>0</b>	<b>0</b>	<b>0</b>
POR CUENTA DE TERCEROS	0	0	0
POR EROGACIONES RECUPERABLES	0	0	0
<b>SUBSIDIOS Y APOYOS FISCALES</b>	<b>1,387,082,945</b>	<b>1,413,121,573</b>	<b>1,413,121,573</b>
SUBSIDIOS	0	0	0
CORRIENTES	0	0	0
DE CAPITAL	0	0	0
APOYOS FISCALES	1,387,082,945	1,413,121,573	1,413,121,573
CORRIENTES	1,387,082,945	1,413,121,573	1,413,121,573
SERVICIOS PERSONALES	692,423,966	718,462,594	718,462,594
OTROS	694,658,979	694,658,979	694,658,979
INVERSIÓN FÍSICA	0	0	0
INTERESES, COMISIONES Y GASTOS DE LA DEUDA	0	0	0
INVERSIÓN FINANCIERA	0	0	0
AMORTIZACIÓN DE PASIVOS	0	0	0
<b>SUMA DE INGRESOS DEL AÑO</b>	<b>1,399,082,945</b>	<b>1,425,121,573</b>	<b>1,425,121,573</b>
<b>ENDEUDAMIENTO (O DESENDEUDAMIENTO) NETO</b>	<b>0</b>	<b>0</b>	<b>0</b>
INTERNO	0	0	0
EXTERNO	0	0	0


CUENTA PÚBLICA 2017  
INGRESOS DE FLUJO DE EFECTIVO  
PRODUCTORAS DE BIENES Y SERVICIOS  
08 AGRICULTURA, GANADERÍA, DESARROLLO RURAL, PESCA Y ALIMENTACIÓN  
IZC COLEGIO DE POSTGRADUADOS  
(PESOS)

Concepto	ESTIMADO	MODIFICADO	RECAUDADO
----------	----------	------------	-----------

1/ Las sumas parciales y total pueden no coincidir debido al redondeo.

Fuente: Estimado y Modificado, sistemas globalizadores de la Secretaría de Hacienda y Crédito Público; Recaudado, el ente público.

  
\_\_\_\_\_  
Autorizó: Dr. Jorge Leonardo Tovar Salinas  
Secretario Administrativo

  
\_\_\_\_\_  
Elaboró: M.S.C.A. Luis Roberto Sánchez Vázquez  
Director de Finanzas





CUENTA PÚBLICA 2017  
EGRESOS DE FLUJO DE EFECTIVO  
PRODUCTORAS DE BIENES Y SERVICIOS  
08 AGRICULTURA, GANADERÍA, DESARROLLO RURAL, PESCA Y ALIMENTACIÓN  
IZC COLEGIO DE POSTGRADUADOS  
(PESOS)

Concepto	APROBADO	MODIFICADO	PAGADO
<b>TOTAL DE RECURSOS<sup>1/</sup></b>	<b>1,399,082,945</b>	<b>1,425,121,573</b>	<b>1,425,121,573</b>
<b>GASTO CORRIENTE</b>	<b>1,399,082,945</b>	<b>1,425,121,573</b>	<b>1,425,121,573</b>
SERVICIOS PERSONALES	692,423,966	718,462,594	718,462,594
DE OPERACIÓN	706,658,979	706,178,979	706,178,979
SUBSIDIOS	0	0	0
OTRAS EROGACIONES	0	480,000	480,000
<b>PENSIONES Y JUBILACIONES</b>	<b>0</b>	<b>0</b>	<b>0</b>
<b>INVERSIÓN FÍSICA</b>	<b>0</b>	<b>0</b>	<b>0</b>
BIENES MUEBLES E INMUEBLES	0	0	0
OBRA PÚBLICA	0	0	0
SUBSIDIOS	0	0	0
OTRAS EROGACIONES	0	0	0
<b>INVERSIÓN FINANCIERA</b>	<b>0</b>	<b>0</b>	<b>0</b>
<b>COSTO FINANCIERO</b>	<b>0</b>	<b>0</b>	<b>0</b>
INTERESES, COMISIONES Y GASTOS DE LA DEUDA	0	0	0
INTERNOS	0	0	0
EXTERNOS	0	0	0
<b>EGRESOS POR OPERACIONES AJENAS</b>	<b>0</b>	<b>0</b>	<b>0</b>
POR CUENTA DE TERCEROS	0	0	0
EROGACIONES RECUPERABLES	0	0	0
<b>SUMA DE EGRESOS DEL AÑO</b>	<b>1,399,082,945</b>	<b>1,425,121,573</b>	<b>1,425,121,573</b>
<b>ENTEROS A TESORERÍA DE LA FEDERACIÓN</b>	<b>0</b>	<b>0</b>	<b>0</b>
ORDINARIOS	0	0	0
EXTRAORDINARIOS	0	0	0
<b>DISPONIBILIDAD FINAL</b>	<b>0</b>	<b>0</b>	<b>0</b>
DIFERENCIAS CAMBIARIAS, AJUSTES CONTABLES Y OPERACIONES EN TRÁNSITO	0	0	0

1/ Las sumas parciales y total pueden no coincidir debido al redondeo.

Fuente: Presupuesto Aprobado y Modificado, sistemas globalizadores de la Secretaría de Hacienda y Crédito Público; Presupuesto Pagado, el ente público.

Autorizó: Dr.  Jorge Leonardo Tovar  
Salinas  
Secretario Administrativo


Elaboró: M.S.C.A.  Luis Roberto Sánchez  
Vázquez  
Director de Finanzas 4


CUENTA PÚBLICA 2017  
 ESTADO ANALÍTICO DEL EJERCICIO DEL PRESUPUESTO DE EGRESOS EN CLASIFICACIÓN ADMINISTRATIVA<sup>1/</sup>  
 08 AGRICULTURA, GANADERÍA, DESARROLLO RURAL, PESCA Y ALIMENTACIÓN  
 IZC COLEGIO DE POSTGRADUADOS  
 (PESOS)

DENOMINACIÓN	APROBADO	MODIFICADO	DEVENGADO	PAGADO	ECONOMÍAS
TOTAL	1,399,082,945	1,425,121,573	1,423,995,128	1,425,121,573	1,126,445

<sup>1/</sup> Las sumas parciales y total pueden no coincidir debido al redondeo.

Fuente: Presupuesto Aprobado y Modificado, sistemas globalizadores de la Secretaría de Hacienda y Crédito Público. Presupuesto Devengado y Pagado, el ente público.

  
 Autorizó: Dr. Jorge Leonardo Tovar Salinas  
 Secretario Administrativo

  
 Elaboró: M.S.C.A. Luis Roberto Sánchez Vázquez  
 Director de Finanzas

CUENTA PÚBLICA 2017  
 ESTADO ANALÍTICO DEL EJERCICIO DEL PRESUPUESTO DE EGRESOS EN CLASIFICACIÓN ADMINISTRATIVA (ARMONIZADO)<sup>1/</sup>  
 08 AGRICULTURA, GANADERÍA, DESARROLLO RURAL, PESCA Y ALIMENTACIÓN  
 IZC COLEGIO DE POSTGRADUADOS  
 (PESOS)


CONCEPTO	APROBADO	AMPLIACIONES / (REDUCCIONES)	MODIFICADO	DEVENGADO	PAGADO	SUBEJERCICIO <sup>2/</sup>
	1	2 = (3-1)	3	4	5	6 = (3-4)
Colegio de Postgraduados	1,399,082,945	26,038,628	1,425,121,573	1,423,995,128	1,425,121,573	1,126,445
<b>Total del Gasto</b>	<b>1,399,082,945</b>	<b>26,038,628</b>	<b>1,425,121,573</b>	<b>1,423,995,128</b>	<b>1,425,121,573</b>	<b>1,126,445</b>

1/ Las sumas parciales y total pueden no coincidir debido al redondeo.

2/ Corresponde a las Economías Presupuestarias.

Fuente: Presupuesto Aprobado y Modificado, sistemas globalizadores de la Secretaría de Hacienda y Crédito Público. Presupuesto Devengado y Pagado, el ente público.

  
 Autorizó: Dr. Jorge Leonardo Tovar Salinas  
 Secretario Administrativo

  
 Elaboró: M.S.C. Luis Roberto Sánchez Vázquez  
 Director de Finanzas

CUENTA PÚBLICA 2017  
 ESTADO ANALÍTICO DEL EJERCICIO DEL PRESUPUESTO DE EGRESOS EN CLASIFICACIÓN ECONÓMICA Y POR OBJETO DEL GASTO<sup>1/</sup>  
 08 AGRICULTURA, GANADERÍA, DESARROLLO RURAL, PESCA Y ALIMENTACIÓN  
 IZC COLEGIO DE POSTGRADUADOS  
 (PESOS)

CLASIFICACIÓN ECONÓMICA					
OBJETO DEL GASTO	APROBADO	MODIFICADO	DEVENGADO	PAGADO	ECONOMÍAS
DENOMINACIÓN					
<b>TOTAL</b>	<b>1,399,082,945</b>	<b>1,425,121,573</b>	<b>1,423,995,128</b>	<b>1,425,121,573</b>	<b>1,126,445</b>
<b>Gasto Corriente</b>	<b>1,399,082,945</b>	<b>1,425,121,573</b>	<b>1,423,995,128</b>	<b>1,425,121,573</b>	<b>1,126,445</b>
Servicios Personales	692,423,966	718,462,594	998,335,082	718,462,594	-279,872,488
1000 Servicios personales	692,423,966	718,462,594	998,335,082	718,462,594	-279,872,488
1100 Remuneraciones al personal de carácter permanente	312,041,924	321,643,391	438,878,059	321,643,391	-117,234,668
1300 Remuneraciones adicionales y especiales	202,421,289	209,430,880	271,713,824	209,430,880	-62,282,944
1400 Seguridad social	70,626,859	71,590,364	107,696,315	71,590,364	-36,105,951
1500 Otras prestaciones sociales y económicas	90,654,090	97,255,557	161,661,959	97,255,557	-64,406,402
1700 Pago de estímulos a servidores públicos	16,679,804	18,542,402	18,384,925	18,542,402	157,477
Gasto De Operación	706,658,979	706,178,979	425,395,304	706,178,979	280,783,675
2000 Materiales y suministros	84,489,754	99,676,226	74,671,584	99,676,226	25,004,642
2100 Materiales de administración, emisión de documentos y artículos oficiales	27,921,517	27,845,617	13,605,600	27,845,617	14,240,017
2200 Alimentos y utensilios	7,860,512	10,511,494	10,997,733	10,511,494	-486,239
2400 Materiales y artículos de construcción y de reparación	13,642,624	15,135,452	11,924,672	15,135,452	3,210,780
2500 Productos químicos, farmacéuticos y de laboratorio	18,062,640	19,575,583	17,140,140	19,575,583	2,435,443
2600 Combustibles, lubricantes y aditivos	8,907,552	14,347,552	12,600,811	14,347,552	1,746,741
2700 Vestuario, blancos, prendas de protección y artículos deportivos	3,458,224	5,353,967	4,510,734	5,353,967	843,233
2900 Herramientas, refacciones y accesorios menores	4,636,685	6,906,561	3,891,894	6,906,561	3,014,667
3000 Servicios generales	622,169,225	606,502,753	350,723,720	606,502,753	255,779,033
3100 Servicios básicos	21,308,880	35,326,970	28,117,754	35,326,970	7,209,216
3200 Servicios de arrendamiento	302,536,510	220,731,310	88,360,945	220,731,310	132,370,365
3300 Servicios profesionales, científicos, técnicos y otros servicios	222,239,213	247,079,936	149,260,898	247,079,936	97,819,038
3400 Servicios financieros, bancarios y comerciales	10,508,800	11,175,800	6,316,462	11,175,800	4,859,338
3500 Servicios de instalación, reparación, mantenimiento y conservación	36,231,088	55,192,523	42,121,316	55,192,523	13,071,207
3600 Servicios de comunicación social y publicidad	745,200	745,200	33,740	745,200	711,460


*[Handwritten signatures and initials]*


CUENTA PÚBLICA 2017  
 ESTADO ANALÍTICO DEL EJERCICIO DEL PRESUPUESTO DE EGRESOS EN CLASIFICACIÓN ECONÓMICA Y POR OBJETO DEL GASTO<sup>1/</sup>  
 08 AGRICULTURA, GANADERÍA, DESARROLLO RURAL, PESCA Y ALIMENTACIÓN  
 IZC COLEGIO DE POSTGRADUADOS  
 (PESOS)

CLASIFICACIÓN ECONÓMICA OBJETO DEL GASTO DENOMINACIÓN	APROBADO	MODIFICADO	DEVENGADO	PAGADO	ECONOMÍAS
3700 Servicios de traslado y viáticos	12,236,827	19,336,027	13,733,998	19,336,027	5,602,029
3800 Servicios oficiales	1,507,027	1,633,327	817,883	1,633,327	815,444
3900 Otros servicios generales	14,855,680	15,281,660	21,960,724	15,281,660	-6,679,064
Otros De Corriente		480,000	264,742	480,000	215,258
3000 Servicios generales		480,000	264,742	480,000	215,258
3900 Otros servicios generales		480,000	264,742	480,000	215,258
Pensiones Y Jubilaciones					
Gasto De Inversión					

<sup>1/</sup> Las sumas parciales y total pueden no coincidir debido al redondeo.

Fuente: Presupuesto Aprobado y Modificado, sistemas globalizadores de la Secretaría de Hacienda y Crédito Público. Presupuesto Devengado y Pagado, el ente público.

  
 Autorizó: Dr. Jorge Leonardo Tovar Salinas  
 Secretario Administrativo

  
 Elaboró: M.S.C. Luis Roberto Sánchez Vázquez  
 Director de Finanzas

CUENTA PÚBLICA 2017  
 ESTADO ANALÍTICO DEL EJERCICIO DEL PRESUPUESTO DE EGRESOS EN CLASIFICACIÓN ECONÓMICA (ARMONIZADO)<sup>1/</sup>  
 08 AGRICULTURA, GANADERÍA, DESARROLLO RURAL, PESCA Y ALIMENTACIÓN  
 IZC COLEGIO DE POSTGRADUADOS  
 (PESOS)


CONCEPTO	APROBADO	AMPLIACIONES / (REDUCCIONES)	MODIFICADO	DEVENGADO	PAGADO	SUBEJERCICIO <sup>2/</sup>
	1	2 = (3-1)	3	4	5	6 = (3-4)
Gasto Corriente	1,399,082,945	26,038,628	1,425,121,573	1,423,995,128	1,425,121,573	1,126,445
<b>Total del Gasto</b>	<b>1,399,082,945</b>	<b>26,038,628</b>	<b>1,425,121,573</b>	<b>1,423,995,128</b>	<b>1,425,121,573</b>	<b>1,126,445</b>

1/ Las sumas parciales y total pueden no coincidir debido al redondeo.

2/ Corresponde a las Economías Presupuestarias.

Fuente: Presupuesto Aprobado y Modificado, sistemas globalizadores de la Secretaría de Hacienda y Crédito Público. Presupuesto Devengado y Pagado, el ente público.

  
 Autorizó: Dr. Jorge Leonardo Tovar Salinas  
 Secretario Administrativo

  
 Elaboró: M.S.C.A Luis Roberto Sánchez Vázquez  
 Director de Finanzas


Cuenta Pública 2017  
 ESTADO ANALÍTICO DEL EJERCICIO DEL PRESUPUESTO DE EGRESOS EN CLASIFICACIÓN POR OBJETO DEL GASTO (ARMONIZADO)<sup>1/</sup>  
 08 AGRICULTURA, GANADERÍA, DESARROLLO RURAL, PESCA Y ALIMENTACIÓN  
 IZC COLEGIO DE POSTGRADUADOS  
 (PESOS)


CONCEPTO	APROBADO	AMPLIACIONES / (REDUCCIONES)	MODIFICADO	DEVENGADO	PAGADO	SUBEJERCICIO <sup>2/</sup>
	1	2 = (3-1)	3	4	5	6 = (3-4)
<b>Servicios personales</b>	692,423,966	26,038,628	718,462,594	998,335,082	718,462,594	-279,872,488
Remuneraciones al personal de carácter permanente	312,041,924	9,601,467	321,643,391	438,878,059	321,643,391	-117,234,668
Remuneraciones adicionales y especiales	202,421,289	7,009,591	209,430,880	271,713,824	209,430,880	-62,282,944
Seguridad social	70,626,859	963,505	71,590,364	107,696,315	71,590,364	-36,105,951
Otras prestaciones sociales y económicas	90,654,090	6,601,467	97,255,557	161,661,959	97,255,557	-64,406,402
Pago de estímulos a servidores públicos	16,679,804	1,862,598	18,542,402	18,384,925	18,542,402	157,477
<b>Materiales y suministros</b>	84,489,754	15,186,472	99,676,226	74,671,584	99,676,226	25,004,642
Materiales de administración, emisión de documentos y artículos oficiales	27,921,517	-75,900	27,845,617	13,605,600	27,845,617	14,240,017
Alimentos y utensilios	7,860,512	2,650,982	10,511,494	10,997,733	10,511,494	-486,239
Materiales y artículos de construcción y de reparación	13,642,624	1,492,828	15,135,452	11,924,672	15,135,452	3,210,780
Productos químicos, farmacéuticos y de laboratorio	18,062,640	1,512,943	19,575,583	17,140,140	19,575,583	2,435,443
Combustibles, lubricantes y aditivos	8,907,552	5,440,000	14,347,552	12,600,811	14,347,552	1,746,741
Vestuario, blancos, prendas de protección y artículos deportivos	3,458,224	1,895,743	5,353,967	4,510,734	5,353,967	843,233
Herramientas, refacciones y accesorios menores	4,636,685	2,269,876	6,906,561	3,891,894	6,906,561	3,014,667
<b>Servicios generales</b>	622,169,225	-15,186,472	606,982,753	350,988,462	606,982,753	255,994,291
Servicios básicos	21,308,880	14,018,090	35,326,970	28,117,754	35,326,970	7,209,216
Servicios de arrendamiento	302,536,510	-81,805,200	220,731,310	88,360,945	220,731,310	132,370,365
Servicios profesionales, científicos, técnicos y otros servicios	222,239,213	24,840,723	247,079,936	149,260,898	247,079,936	97,819,038
Servicios financieros, bancarios y comerciales	10,508,800	667,000	11,175,800	6,316,462	11,175,800	4,859,338
Servicios de instalación, reparación, mantenimiento y conservación	36,231,088	18,961,435	55,192,523	42,121,316	55,192,523	13,071,207
Servicios de comunicación social y publicidad	745,200		745,200	33,740	745,200	711,460
Servicios de traslado y viáticos	12,236,827	7,099,200	19,336,027	13,733,998	19,336,027	5,602,029
Servicios oficiales	1,507,027	126,300	1,633,327	817,883	1,633,327	815,444
Otros servicios generales	14,855,680	905,980	15,761,660	22,225,466	15,761,660	-6,463,806
<b>Total del Gasto</b>	<b>1,399,082,945</b>	<b>26,038,628</b>	<b>1,425,121,573</b>	<b>1,423,995,128</b>	<b>1,425,121,573</b>	<b>1,126,445</b>

1/ Las sumas parciales y total pueden no coincidir debido al redondeo.

2/ Corresponde a las Economías Presupuestarias.

Fuente: Presupuesto Aprobado y Modificado, sistemas globalizadores de la Secretaría de Hacienda y Crédito Público. Presupuesto Devengado y Pagado, el ente público.

Autorizó:  Dr. Jorge Leonardo Tovar Salinas  
 Secretario Administrativo

Elaboró:  M.S.-C.A. Luis Roberto Sánchez Vázquez  
 Director de Finanzas

CUENTA PÚBLICA 2017  
 ESTADO ANALÍTICO DEL EJERCICIO DEL PRESUPUESTO DE EGRESOS EN CLASIFICACIÓN FUNCIONAL-PROGRAMÁTICA<sup>17</sup>  
 08 AGRICULTURA, GANADERÍA, DESARROLLO RURAL, PESCA Y ALIMENTACIÓN  
 IZC COLEGIO DE POSTGRADUADOS  
 (PESOS)

CATEGORIAS PROGRAMATICAS						GASTO CORRIENTE					GASTO DE INVERSIÓN				TOTAL					
FI	FN	SF	AI	PP	UR	DENOMINACIÓN	SERVICIOS PERSONALES	GASTO DE OPERACIÓN	SUBSIDIOS	OTROS DE CORRIENTE	SUMA	PENSIONES Y JUBILACIONES	INVERSIÓN FÍSICA	SUBSIDIOS	OTROS DE INVERSIÓN	SUMA	TOTAL	ESTRUCTURA PORCENTUAL		
																		CORRIENTE	PENSIONES Y JUBILACIONES	INVERSIÓN
						TOTAL APROBADO	692,423,966	706,658,979			1,399,082,945						1,399,082,945	100.0		
						TOTAL MODIFICADO	718,462,594	706,178,979		480,000	1,425,121,573						1,425,121,573	100.0		
						TOTAL DEVENGADO	998,335,082	425,395,304		264,742	1,423,995,128						1,423,995,128	100.0		
						TOTAL PAGADO	718,462,594	706,178,979		480,000	1,425,121,573						1,425,121,573	100.0		
						Porcentaje Pag/Aprob	103.8	99.9			101.9						101.9			
						Porcentaje Pag/Modif	100.0	100.0		100.0	100.0						100.0			
1						Gobierno														
1						Aprobado	1,119,447	1,205,039			2,324,486						2,324,486	100.0		
1						Modificado	1,129,875	1,205,039			2,334,914						2,334,914	100.0		
1						Devengado	2,128,516	228,924			2,357,440						2,357,440	100.0		
1						Pagado	1,129,875	1,205,039			2,334,914						2,334,914	100.0		
1						Porcentaje Pag/Aprob	100.9	100.0			100.4						100.4			
1						Porcentaje Pag/Modif	100.0	100.0			100.0						100.0			
1	3					Coordinación de la Política de Gobierno														
1	3					Aprobado	1,119,447	1,205,039			2,324,486						2,324,486	100.0		
1	3					Modificado	1,129,875	1,205,039			2,334,914						2,334,914	100.0		
1	3					Devengado	2,128,516	228,924			2,357,440						2,357,440	100.0		
1	3					Pagado	1,129,875	1,205,039			2,334,914						2,334,914	100.0		
1	3					Porcentaje Pag/Aprob	100.9	100.0			100.4						100.4			
1	3					Porcentaje Pag/Modif	100.0	100.0			100.0						100.0			
1	3	04				Función Pública														
1	3	04				Aprobado	1,119,447	1,205,039			2,324,486						2,324,486	100.0		
1	3	04				Modificado	1,129,875	1,205,039			2,334,914						2,334,914	100.0		
1	3	04				Devengado	2,128,516	228,924			2,357,440						2,357,440	100.0		
1	3	04				Pagado	1,129,875	1,205,039			2,334,914						2,334,914	100.0		
1	3	04				Porcentaje Pag/Aprob	100.9	100.0			100.4						100.4			
1	3	04				Porcentaje Pag/Modif	100.0	100.0			100.0						100.0			
1	3	04	001			Función pública y buen gobierno														
1	3	04	001			Aprobado	1,119,447	1,205,039			2,324,486						2,324,486	100.0		
1	3	04	001			Modificado	1,129,875	1,205,039			2,334,914						2,334,914	100.0		
1	3	04	001			Devengado	2,128,516	228,924			2,357,440						2,357,440	100.0		
1	3	04	001			Pagado	1,129,875	1,205,039			2,334,914						2,334,914	100.0		
1	3	04	001			Porcentaje Pag/Aprob	100.9	100.0			100.4						100.4			
1	3	04	001			Porcentaje Pag/Modif	100.0	100.0			100.0						100.0			
1	3	04	001	0001		Apoyo a la Función Pública y Buen Gobierno														
1	3	04	001	0001		Aprobado	1,119,447	1,205,039			2,324,486						2,324,486	100.0		
1	3	04	001	0001		Modificado	1,129,875	1,205,039			2,334,914						2,334,914	100.0		
1	3	04	001	0001		Devengado	2,128,516	228,924			2,357,440						2,357,440	100.0		
1	3	04	001	0001		Pagado	1,129,875	1,205,039			2,334,914						2,334,914	100.0		
1	3	04	001	0001		Porcentaje Pag/Aprob	100.9	100.0			100.4						100.4			
1	3	04	001	0001		Porcentaje Pag/Modif	100.0	100.0			100.0						100.0			
1	3	04	001	0001	IZC	Colegio de Postgraduados														
1	3	04	001	0001	IZC	Aprobado	1,119,447	1,205,039			2,324,486						2,324,486	100.0		
1	3	04	001	0001	IZC	Modificado	1,129,875	1,205,039			2,334,914						2,334,914	100.0		
1	3	04	001	0001	IZC	Devengado	2,128,516	228,924			2,357,440						2,357,440	100.0		
1	3	04	001	0001	IZC	Pagado	1,129,875	1,205,039			2,334,914						2,334,914	100.0		
1	3	04	001	0001	IZC	Porcentaje Pag/Aprob	100.9	100.0			100.4						100.4			
1	3	04	001	0001	IZC	Porcentaje Pag/Modif	100.0	100.0			100.0						100.0			
2						Desarrollo Social														



CUENTA PÚBLICA 2017  
ESTADO ANALÍTICO DEL EJERCICIO DEL PRESUPUESTO DE EGRESOS EN CLASIFICACIÓN FUNCIONAL-PROGRAMÁTICA<sup>17</sup>  
08 AGRICULTURA, GANADERÍA, DESARROLLO RURAL, PESCA Y ALIMENTACIÓN  
IZC COLEGIO DE POSTGRADUADOS  
(PESOS)


CATEGORIAS PROGRAMATICAS						GASTO CORRIENTE					GASTO DE INVERSION				TOTAL				
DENOMINACION						SERVICIOS PERSONALES	GASTO DE OPERACION	SUBSIDIOS	OTROS DE CORRIENTE	SUMA	PENSIONES Y JUBILACIONES	INVERSION FISICA	SUBSIDIOS	OTROS DE INVERSION	SUMA	TOTAL	ESTRUCTURA PORCENTUAL		
FI	FN	SF	AI	PP	UR												CORRIENTE	PENSIONES Y JUBILACIONES	INVERSION
2						691,304,519	705,453,940			1,396,758,459					1,396,758,459	100.0			
2						717,332,719	704,973,940		480,000	1,422,786,659					1,422,786,659	100.0			
2						996,206,566	425,166,380		264,742	1,421,637,688					1,421,637,688	100.0			
2						717,332,719	704,973,940		480,000	1,422,786,659					1,422,786,659	100.0			
2						103.8	99.9			101.9					101.9				
2						100.0	100.0		100.0	100.0					100.0				
2	5																		
2	5					691,304,519	705,453,940			1,396,758,459					1,396,758,459	100.0			
2	5					717,332,719	704,973,940		480,000	1,422,786,659					1,422,786,659	100.0			
2	5					996,206,566	425,166,380		264,742	1,421,637,688					1,421,637,688	100.0			
2	5					717,332,719	704,973,940		480,000	1,422,786,659					1,422,786,659	100.0			
2	5					103.8	99.9			101.9					101.9				
2	5					100.0	100.0		100.0	100.0					100.0				
2	5	04																	
2	5	04				691,304,519	705,453,940			1,396,758,459					1,396,758,459	100.0			
2	5	04				717,332,719	704,973,940		480,000	1,422,786,659					1,422,786,659	100.0			
2	5	04				996,206,566	425,166,380		264,742	1,421,637,688					1,421,637,688	100.0			
2	5	04				717,332,719	704,973,940		480,000	1,422,786,659					1,422,786,659	100.0			
2	5	04				103.8	99.9			101.9					101.9				
2	5	04				100.0	100.0		100.0	100.0					100.0				
2	5	04	002																
2	5	04	002			62,321,522				62,321,522					62,321,522	100.0			
2	5	04	002			62,321,521				62,321,521					62,321,521	100.0			
2	5	04	002			1,079,870				1,079,870					1,079,870	100.0			
2	5	04	002			62,321,521				62,321,521					62,321,521	100.0			
2	5	04	002			100.0				100.0					100.0				
2	5	04	002			100.0				100.0					100.0				
2	5	04	002	M001															
2	5	04	002	M001		62,321,522				62,321,522					62,321,522	100.0			
2	5	04	002	M001		62,321,521				62,321,521					62,321,521	100.0			
2	5	04	002	M001		1,079,870				1,079,870					1,079,870	100.0			
2	5	04	002	M001		62,321,521				62,321,521					62,321,521	100.0			
2	5	04	002	M001		100.0				100.0					100.0				
2	5	04	002	M001		100.0				100.0					100.0				
2	5	04	002	M001	IZC														
2	5	04	002	M001	IZC	62,321,522				62,321,522					62,321,522	100.0			
2	5	04	002	M001	IZC	62,321,521				62,321,521					62,321,521	100.0			
2	5	04	002	M001	IZC	1,079,870				1,079,870					1,079,870	100.0			
2	5	04	002	M001	IZC	62,321,521				62,321,521					62,321,521	100.0			
2	5	04	002	M001	IZC	100.0				100.0					100.0				
2	5	04	002	M001	IZC	100.0				100.0					100.0				
2	5	04	005																
2	5	04	005			628,982,997	705,453,940			1,334,436,937					1,334,436,937	100.0			
2	5	04	005			655,011,198	704,973,940		480,000	1,360,465,138					1,360,465,138	100.0			
2	5	04	005			995,126,696	425,166,380		264,742	1,420,557,818					1,420,557,818	100.0			
2	5	04	005			655,011,198	704,973,940		480,000	1,360,465,138					1,360,465,138	100.0			
2	5	04	005			104.1	99.9			102.0					102.0				
2	5	04	005			100.0	100.0		100.0	100.0					100.0				
2	5	04	005	E001															
2	5	04	005	E001															


*[Handwritten signature]*  
*[Handwritten initials]*  
*[Handwritten mark]*

CUENTA PÚBLICA 2017  
ESTADO ANALÍTICO DEL EJERCICIO DEL PRESUPUESTO DE EGRESOS EN CLASIFICACIÓN FUNCIONAL-PROGRAMÁTICA<sup>1/</sup>  
08 AGRICULTURA, GANADERÍA, DESARROLLO RURAL, PESCA Y ALIMENTACIÓN  
IZC COLEGIO DE POSTGRADUADOS  
(PESOS)

CATEGORIAS PROGRAMATICAS						DENOMINACION	GASTO CORRIENTE					PENSIONES Y JUBILACIONES	GASTO DE INVERSION				TOTAL		
FI	FN	SF	AI	PP	UR		SERVICIOS PERSONALES	GASTO DE OPERACION	SUBSIDIOS	OTROS DE CORRIENTE	SUMA		INVERSION FISICA	SUBSIDIOS	OTROS DE INVERSION	SUMA	TOTAL	ESTRUCTURA PORCENTUAL	
																CORRIENTE	PENSIONES Y JUBILACIONES	INVERSION	
2	5	04	005	E001		Aprobado	628,982,997	705,453,940			1,334,436,937					1,334,436,937	100.0		
2	5	04	005	E001		Modificado	655,011,198	704,973,940	480,000	1,360,465,138						1,360,465,138	100.0		
2	5	04	005	E001		Devengado	995,126,696	425,166,380	264,742	1,420,557,818						1,420,557,818	100.0		
2	5	04	005	E001		Pagado	655,011,198	704,973,940	480,000	1,360,465,138						1,360,465,138	100.0		
2	5	04	005	E001		Porcentaje Pag/Aprob	104.1	99.9		102.0						102.0			
2	5	04	005	E001		Porcentaje Pag/Modif	100.0	100.0	100.0	100.0						100.0			
2	5	04	005	E001	IZC	Colegio de Postgraduados													
2	5	04	005	E001	IZC	Aprobado	628,982,997	705,453,940		1,334,436,937						1,334,436,937	100.0		
2	5	04	005	E001	IZC	Modificado	655,011,198	704,973,940	480,000	1,360,465,138						1,360,465,138	100.0		
2	5	04	005	E001	IZC	Devengado	995,126,696	425,166,380	264,742	1,420,557,818						1,420,557,818	100.0		
2	5	04	005	E001	IZC	Pagado	655,011,198	704,973,940	480,000	1,360,465,138						1,360,465,138	100.0		
2	5	04	005	E001	IZC	Porcentaje Pag/Aprob	104.1	99.9		102.0						102.0			
2	5	04	005	E001	IZC	Porcentaje Pag/Modif	100.0	100.0	100.0	100.0						100.0			

1/ Las sumas parciales y total pueden no coincidir debido al redondeo. El símbolo -o- corresponde a porcentajes menores a 0.05% o mayores a 500%.  
Fuente: Presupuesto Aprobado y Modificado, sistemas globalizadores de la Secretaría de Hacienda y Crédito Público. Presupuesto Devengado y Pagado, el ente público

  
 Autorizó: Dr. Jorge Leonardo Tovar Salinas  
 Secretario Administrativo

  
 Elaboró: M.S.C.A Luis Roberto Sánchez Vázquez  
 Director de Finanzas


CUENTA PÚBLICA 2017  
 ESTADO ANALÍTICO DEL EJERCICIO DEL PRESUPUESTO DE EGRESOS EN CLASIFICACIÓN FUNCIONAL (ARMONIZADO)<sup>1/</sup>  
 08 AGRICULTURA, GANADERÍA, DESARROLLO RURAL, PESCA Y ALIMENTACIÓN  
 IZC COLEGIO DE POSTGRADUADOS  
 (PESOS)


CONCEPTO	APROBADO	AMPLIACIONES / (REDUCCIONES)	MODIFICADO	DEVENGADO	PAGADO	SUBEJERCICIO <sup>2/</sup>
	1	2 = (3-1)	3	4	5	6 = (3-4)
<b>Gobierno</b>	2,324,486	10,428	2,334,914	2,357,440	2,334,914	-22,526
Coordinación de la Política de Gobierno	2,324,486	10,428	2,334,914	2,357,440	2,334,914	-22,526
<b>Desarrollo Social</b>	1,396,758,459	26,028,200	1,422,786,659	1,421,637,688	1,422,786,659	1,148,971
Educación	1,396,758,459	26,028,200	1,422,786,659	1,421,637,688	1,422,786,659	1,148,971
<b>Total del Gasto</b>	1,399,082,945	26,038,628	1,425,121,573	1,423,995,128	1,425,121,573	1,126,445

1/ Las sumas parciales y total pueden no coincidir debido al redondeo.

2/ Corresponde a las Economías Presupuestarias.

Fuente: Presupuesto Aprobado y Modificado, sistemas globalizadores de la Secretaría de Hacienda y Crédito Público. Presupuesto Devengado y Pagado, el ente público.

  
 Autorizó: Dr. Jorge Leonardo Tovar Salinas  
 Secretario Administrativo

  
 Elaboró: M.S.C. Luis Roberto Sánchez Vázquez  
 Director de Finanzas

CUENTA PÚBLICA 2017  
GASTO POR CATEGORÍA PROGRAMÁTICA<sup>VI</sup>  
08 AGRICULTURA, GANADERÍA, DESARROLLO RURAL, PESCA Y ALIMENTACIÓN  
IZC COLEGIO DE POSTGRADUADOS  
(PESOS)

PROGRAMA PRESUPUESTARIO				DENOMINACIÓN	GASTO CORRIENTE					PENSIONES Y JUBILACIONES	GASTO DE INVERSIÓN				TOTAL			
TIPO	GRUPO	MODALIDAD	PROGRAMA		SERVICIOS PERSONALES	GASTO DE OPERACIÓN	SUBSIDIOS	OTROS DE CORRIENTE	SUMA		INVERSIÓN FÍSICA	SUBSIDIOS	OTROS DE INVERSIÓN	SUMA	TOTAL	ESTRUCTURA PORCENTUAL		
															CORRIENTE	PENSIONES Y JUBILACIONES	INVERSIÓN	
				Programas Federales														
				TOTAL APROBADO	692,423,966	706,658,979			1,399,082,945					1,399,082,945	100.0			
				TOTAL MODIFICADO	718,462,594	706,178,979		480,000	1,425,121,573					1,425,121,573	100.0			
				TOTAL DEVENGADO	998,335,082	425,395,304		264,742	1,423,995,128					1,423,995,128	100.0			
				TOTAL PAGADO	718,462,594	706,178,979		480,000	1,425,121,573					1,425,121,573	100.0			
				Porcentaje Pag/Aprob	103.8	99.9			101.9					101.9				
				Porcentaje Pag/Modif	100.0	100.0		100.0	100.0					100.0				
1	2			Desempeño de las Funciones														
1	2			Aprobado	628,982,997	705,453,940			1,334,436,937					1,334,436,937	100.0			
1	2			Modificado	655,011,198	704,973,940		480,000	1,360,465,138					1,360,465,138	100.0			
1	2			Devengado	995,126,606	425,166,380		264,742	1,420,557,818					1,420,557,818	100.0			
1	2			Pagado	655,011,198	704,973,940		480,000	1,360,465,138					1,360,465,138	100.0			
1	2			Porcentaje Pag/Aprob	104.1	99.9			102.0					102.0				
1	2			Porcentaje Pag/Modif	100.0	100.0		100.0	100.0					100.0				
1	2	E		Prestación de Servicios Públicos														
1	2	E		Aprobado	628,982,997	705,453,940			1,334,436,937					1,334,436,937	100.0			
1	2	E		Modificado	655,011,198	704,973,940		480,000	1,360,465,138					1,360,465,138	100.0			
1	2	E		Devengado	995,126,606	425,166,380		264,742	1,420,557,818					1,420,557,818	100.0			
1	2	E		Pagado	655,011,198	704,973,940		480,000	1,360,465,138					1,360,465,138	100.0			
1	2	E		Porcentaje Pag/Aprob	104.1	99.9			102.0					102.0				
1	2	E		Porcentaje Pag/Modif	100.0	100.0		100.0	100.0					100.0				
1	2	E	001	Desarrollo y aplicación de programas educativos en materia agropecuaria														
1	2	E	001	Aprobado	628,982,997	705,453,940			1,334,436,937					1,334,436,937	100.0			
1	2	E	001	Modificado	655,011,198	704,973,940		480,000	1,360,465,138					1,360,465,138	100.0			
1	2	E	001	Devengado	995,126,606	425,166,380		264,742	1,420,557,818					1,420,557,818	100.0			
1	2	E	001	Pagado	655,011,198	704,973,940		480,000	1,360,465,138					1,360,465,138	100.0			
1	2	E	001	Porcentaje Pag/Aprob	104.1	99.9			102.0					102.0				
1	2	E	001	Porcentaje Pag/Modif	100.0	100.0		100.0	100.0					100.0				
1	3			Administrativos y de Apoyo														
1	3			Aprobado	63,440,969	1,205,039			64,646,008					64,646,008	100.0			
1	3			Modificado	63,451,396	1,205,039			64,656,435					64,656,435	100.0			
1	3			Devengado	3,208,386	228,524			3,437,310					3,437,310	100.0			
1	3			Pagado	63,451,396	1,205,039			64,656,435					64,656,435	100.0			
1	3			Porcentaje Pag/Aprob	100.0	100.0			100.0					100.0				
1	3			Porcentaje Pag/Modif	100.0	100.0			100.0					100.0				
1	3	M		Apoyo al proceso presupuestario y para mejorar la eficiencia institucional														
1	3	M		Aprobado	62,321,522				62,321,522					62,321,522	100.0			
1	3	M		Modificado	62,321,521				62,321,521					62,321,521	100.0			
1	3	M		Devengado	1,079,870				1,079,870					1,079,870	100.0			
1	3	M		Pagado	62,321,521				62,321,521					62,321,521	100.0			
1	3	M		Porcentaje Pag/Aprob	100.0				100.0					100.0				
1	3	M		Porcentaje Pag/Modif	100.0				100.0					100.0				
1	3	M	001	Actividades de apoyo administrativo														
1	3	M	001	Aprobado	62,321,522				62,321,522					62,321,522	100.0			
1	3	M	001	Modificado	62,321,521				62,321,521					62,321,521	100.0			
1	3	M	001	Devengado	1,079,870				1,079,870					1,079,870	100.0			
1	3	M	001	Pagado	62,321,521				62,321,521					62,321,521	100.0			
1	3	M	001	Porcentaje Pag/Aprob	100.0				100.0					100.0				
1	3	M	001	Porcentaje Pag/Modif	100.0				100.0					100.0				


9

CUENTA PÚBLICA 2017  
GASTO POR CATEGORÍA PROGRAMÁTICA<sup>1/</sup>  
08 AGRICULTURA, GANADERÍA, DESARROLLO RURAL, PESCA Y ALIMENTACIÓN  
IZC COLEGIO DE POSTGRADUADOS  
(PESOS)

PROGRAMA PRESUPUESTARIO				DENOMINACIÓN	GASTO CORRIENTE					PENSIONES Y JUBILACIONES	GASTO DE INVERSIÓN				TOTAL			
TIPO	GRUPO	MODALIDAD	PROGRAMA		SERVICIOS PERSONALES	GASTO DE OPERACIÓN	SUBSIDIOS	OTROS DE CORRIENTE	SUMA		INVERSIÓN FÍSICA	SUBSIDIOS	OTROS DE INVERSIÓN	SUMA	TOTAL	ESTRUCTURA PORCENTUAL		
																CORRIENTE	PENSIONES Y JUBILACIONES	INVERSIÓN
1	3	0		Apoyo a la función pública y al mejoramiento de la gestión														
1	3	0		Aprobado	1,119,447	1,205,039			2,324,486					2,324,486	100.0			
1	3	0		Modificado	1,129,875	1,205,039			2,334,914					2,334,914	100.0			
1	3	0		Devengado	2,128,516	228,924			2,357,440					2,357,440	100.0			
1	3	0		Pagado	1,129,875	1,205,039			2,334,914					2,334,914	100.0			
1	3	0		Porcentaje Pag/Aprob	100.9	100.0			100.4					100.4				
1	3	0		Porcentaje Pag/Modif	100.0	100.0			100.0					100.0				
1	3	0	001	Apoyo a la Función Pública y Buen Gobierno														
1	3	0	001	Aprobado	1,119,447	1,205,039			2,324,486					2,324,486	100.0			
1	3	0	001	Modificado	1,129,875	1,205,039			2,334,914					2,334,914	100.0			
1	3	0	001	Devengado	2,128,516	228,924			2,357,440					2,357,440	100.0			
1	3	0	001	Pagado	1,129,875	1,205,039			2,334,914					2,334,914	100.0			
1	3	0	001	Porcentaje Pag/Aprob	100.9	100.0			100.4					100.4				
1	3	0	001	Porcentaje Pag/Modif	100.0	100.0			100.0					100.0				

<sup>1/</sup> Las sumas parciales y total pueden no coincidir debido al redondeo. El símbolo -o- corresponde a porcentajes menores a 0.05% o mayores a 500%.  
Fuente: Presupuesto Aprobado y Modificado, sistemas globalizadores de la Secretaría de Hacienda y Crédito Público. Presupuesto Devengado y Pagado, el ente público.

Autorizó:   
Dr. Jorge Leonardo Tovar  
Salinas  
Secretario Administrativo

Elaboró:   
M.S.C. Luis Roberto Sánchez  
Vázquez  
Director de Finanzas

CUENTA PÚBLICA 2017  
 GASTO POR CATEGORÍA PROGRAMÁTICA (ARMONIZADO)<sup>1/</sup>  
 08 AGRICULTURA, GANADERÍA, DESARROLLO RURAL, PESCA Y ALIMENTACIÓN  
 IZC COLEGIO DE POSTGRADUADOS  
 (PESOS)


CONCEPTO	APROBADO	AMPLIACIONES / (REDUCCIONES)	MODIFICADO	DEVENGADO	PAGADO	SUBEJERCICIO <sup>2/</sup>
	1	2 = (3-1)	3	4	5	6 = (3-4)
<b>Programas Federales</b>	<b>1,399,082,945</b>	<b>26,038,628</b>	<b>1,425,121,573</b>	<b>1,423,995,128</b>	<b>1,425,121,573</b>	<b>1,126,445</b>
<b>Desempeño de las Funciones</b>	<b>1,334,436,937</b>	<b>26,028,201</b>	<b>1,360,465,138</b>	<b>1,420,557,818</b>	<b>1,360,465,138</b>	<b>-60,092,680</b>
Prestación de Servicios Públicos	1,334,436,937	26,028,201	1,360,465,138	1,420,557,818	1,360,465,138	-60,092,680
<b>Administrativos y de Apoyo</b>	<b>64,646,008</b>	<b>10,427</b>	<b>64,656,435</b>	<b>3,437,310</b>	<b>64,656,435</b>	<b>61,219,125</b>
Apoyo al proceso presupuestario y para mejorar la eficiencia institucional	62,321,522	-1	62,321,521	1,079,870	62,321,521	61,241,651
Apoyo a la función pública y al mejoramiento de la gestión	2,324,486	10,428	2,334,914	2,357,440	2,334,914	-22,526
<b>Total del Gasto</b>	<b>1,399,082,945</b>	<b>26,038,628</b>	<b>1,425,121,573</b>	<b>1,423,995,128</b>	<b>1,425,121,573</b>	<b>1,126,445</b>

1/ Las sumas parciales y total pueden no coincidir debido al redondeo.

2/ Corresponde a las Economías Presupuestarias.

Fuente: Presupuesto Aprobado y Modificado, sistemas globalizadores de la Secretaría de Hacienda y Crédito Público. Presupuesto Devengado y Pagado, el ente público.

  
 Autorizó: Dr. Jorge Leonardo Tovar Salinas  
 Secretario Administrativo

  
 Elaboró: M.S.C. Luis Roberto Sánchez Vázquez  
 Director de Finanzas

COLEGIO DE POSTGRADUADOS

Conciliación entre los Ingresos Presupuestarios y Contables

Correspondiente del 01 de enero al 31 de diciembre de 2017

(Cifras en pesos)

1. Ingresos Presupuestarios		\$1,425,121,573
-----------------------------	--	-----------------


2. Mas ingresos contables no presupuestarios		\$0
Incremento por variación de inventarios		
Disminución del exceso de estimaciones por pérdida o deterioro u obsolescencia		
Disminución del exceso de provisiones		
Otros ingresos y beneficios varios		
Otros ingresos contables no presupuestarios		

3. Menos ingresos presupuestarios no contables		\$159,781
Productos de capital		
Aprovechamientos capital		
Ingresos derivados de financiamientos		
Otros Ingresos presupuestarios no contables	\$159,781	

4. Ingresos Contables (4 = 1 + 2 - 3)		\$1,424,961,792
---------------------------------------	--	-----------------

Importe total de los ingresos reflejados en el Estado de Actividades 1,424,961,792

  
 Autorizó: Dr. Jorge Leonardo Tovar Salinas

  
 Elaboró: M.S.C.A Luis Roberto Sánchez Vázquez  
 Director de Finanzas


Integración de los Rubros de "Otros ingresos"  
De la Conciliación entre los Ingresos Presupuestarios y Contables  
Correspondientes del 01 de enero al 31 de diciembre de 2017


a) Otros Ingresos Contables No Presupuestarios.

CUENTA	CONCEPTO CUENTA	CAPÍ TULO	CONCEPTO	PARTIDA	IMPORTE
421	Colegiaturas				0.00
422	Otras Cuotas				0.00
423	Venta de Productos y Subproductos				0.00
424	Venta de Servicios				0.00
427	Otros Productos				0.00
	Sumas				0.00

b) Otros Ingresos Presupuestarios No Contables.

CUENTA	CONCEPTO CUENTA	CAPÍ TULO	CONCEPTO	PARTIDA	IMPORTE
	Ingresos Propios				159,781.14
	Sumas			Sumas	159,781.14

  
 \_\_\_\_\_  
 Dr. Jorge Leonardo Tovar Salinas  
 Secretario Administrativo

  
 \_\_\_\_\_  
 M.S.C.A. Luis Roberto Sánchez Vázquez  
 Director de Finanzas



Conciliación entre los Egresos Presupuestarios y los Gastos Contables

Correspondientes del 01 de enero al 31 de diciembre de 2017

1. Total de egresos (presupuestarios)		\$1,423,995,128
---------------------------------------	--	-----------------

<b>2. Menos egresos presupuestarios no contables</b>		<b>\$30,462,926</b>
Mobiliario y equipo de administración	\$0	
Mobiliario y equipo educacional y recreativo	\$0	
Equipo e instrumental médico y de laboratorio	\$0	
Vehículos y equipo de transporte	\$0	
Equipo de defensa y seguridad	\$0	
Maquinaria, otros equipos y herramientas	\$0	
Activos biológicos	\$0	
Bienes inmuebles	\$0	
Activos intangibles	\$0	
Obra pública en bienes propios	\$0	
Acciones y participaciones de capital	\$0	
Compra de títulos y valores	\$0	
Inversiones en fideicomisos, mandatos y otros análogos	\$0	
Provisiones para contingencias y otras erogaciones especiales	\$4,547,508	
Amortización de deuda pública	\$0	
Adeudos de ejercicios fiscales anteriores (ADEFAS)	\$0	
Otros Egresos Presupuestales No Contables	\$25,915,418	

<b>3. Más gastos contables no presupuestales</b>		<b>\$61,135,446</b>
Estimaciones, depreciaciones, deterioros, obsolescencia y amortizaciones	\$50,861,011	
Provisiones	\$0	
Disminución de inventarios	\$0	
Aumento por insuficiencia de estimaciones por pérdida o deterioro u obsolescencia	\$219,012	
Aumento por insuficiencia de provisiones	\$0	
Otros Gastos	\$6,419,123	
Otros Gastos Contables No Presupuestales	\$3,636,300	

<b>4. Total de Gasto Contable (4=1-2+3)</b>		<b>\$1,454,667,648</b>
---	--	------------------------

Autorizó: Dr. Jorge Leonardo Tovar Salinas  
Secretario Administrativo

Elaboró: M.S.C.A Luis Roberto Sánchez Vázquez  
Director de Finanzas

COLEGIO DE POSTGRADUADOS  
Integración de los Rubros de "Otros Egresos"  
De la Conciliación entre los Egresos Presupuestarios y los Gastos Contables  
Correspondientes del 01 de enero al 31 de diciembre de 2017

a) Otros Egresos Contables No Presupuestarios.

CUENTA	CONCEPTO CUENTA	CAPÍ TULO	CONCEPTO	PARTIDA	IMPORTE
511				13102	3.01
511				13201	0.38
511				13301	0.74
511				13409	0.28
			1300 Remuneraciones Adicionales y Especiales		4.41
511				15402	3.68
			1500 Otras Prestaciones Sociales y Economicas		3.68
		1000	Servicios Generales		8.09
511				21101	428,182.96
511				21401	595,551.88
511				21601	370,327.72
			2100 Materiales de Administracion, Emision de Documentos y Articulos Oficiales		1,394,062.56
511				25201	788,632.84
511				25501	101,905.27
			2500 Productos Quimicos, Farmaceuticos y de Laboratorio		890,538.11
511				27101	227,821.66
			2700 Vestuario, Blancos, Prendas de Proteccion y Articulos Deportivos		227,821.66
511				29201	1,123,461.86
511				29501	407.74
			2900 Herramientas, Refacciones y Accesorios Menores		1,123,869.60
		2000	Materiales y Suministros		3,636,291.93
511	Costo de Programas Internos				3,636,300.02

b) Otros Egresos Presupuestarios No Contables.

CUENTA	CONCEPTO CUENTA	CAPÍ TULO	CONCEPTO	PARTIDA	IMPORTE
634				11301	20,925,777.91
			1100 Remuneraciones al Personal de Caracter Permanente		20,925,777.91
634				14201	2,600,031.56
			1400 Seguridad Social		2,600,031.56
634				15401	221,887.30
			1500 Otras Prestaciones Sociales y Economicas		221,887.30
		1000	Servicios Personales		23,747,696.77
634				22104	55,626.52
			2200 Alimentos y Utensilios		55,626.52
634				24601	26,284.76
			2400 Materiales y Articulos de Construccion y de Reparacion		26,284.76
634				27201	1,778,822.30
634				27401	15,127.56
			2700 Vestuario, Blancos, Prendas de Proteccion y Articulos Deportivos		1,793,949.86
634				29101	10,999.41
			2900 Herramientas, Refacciones y Accesorios Menores		10,999.41
		2000	Materiales y Suministros		1,886,860.55
634				31801	228.08
			3100 Servicios Basicos		228.08
634				32201	12,045.00
			3200 Servicios de Arrendamiento		12,045.00
634				33604	3,500.00
634				33605	14,616.00
			3300 Servicios Profesionales, Cientificos, Tecnicos y Otros Servicios		18,116.00
634				34101	62,700.03
			3400 Servicios Financieros, Bancarios y Comerciales		62,700.03
634				37204	33,778.00
634				37504	153,994.06
			3700 Servicios de Traslado y Viaticos		187,772.06
		3000	Servicios Generales		280,861.17
634	Presupuesto Ejercido				25,915,418.49

Dr. Jorge Leonardo Tovar Salinas  
Secretario Administrativo

M.S.C.A. Luis Roberto Sánchez Vázquez  
Director de Finanzas

# CUENTA PÚBLICA 2017

## NOTAS A LOS ESTADOS PRESUPUESTALES DEL 1 DE ENERO AL 31 DE DICIEMBRE DE 2017

### IZC COLEGIO DE POSTGRADUADOS

#### 1. CONSTITUCIÓN Y OBJETO DE LA ENTIDAD:

El Colegio de Postgraduados (COLPOS) es un Organismo Público Descentralizado del Gobierno Federal, constituido por Decreto presidencial publicado en el Diario Oficial de la Federación (DOF), el 17 de enero de 1979; el 8 de agosto de 2001, se publicó en el DOF, la resolución por la que se reconoce al Organismo Público Descentralizado denominado COLPOS sectorizado a la SAGARPA, como Centro Público de Investigación; el 5 de junio de 2002, se publicó en el DOF, la Ley de Ciencia y Tecnología, en donde se considera como Centros Públicos de Investigación a las entidades paraestatales de la Administración Pública Federal, que, entre otros requisitos, tengan como objeto predominante realizar actividades de investigación científica y tecnológica; el 22 de noviembre de 2012, se publica en el DOF, la reforma al Decreto de Creación del COLPOS; la Entidad cuenta con personalidad jurídica y patrimonio propios. Otorgando a la institución, la autonomía de decisión técnica, operativa y administrativa. El COLPOS no persigue fines de lucro.

Para cumplir con su objetivo, el COLPOS, basa su estructura en dos componentes el Corporativo y el Sistema de Campus, este último integrándose en Campus San Luis Potosí, Campus Campeche, Campus Veracruz, Campus Córdoba, Campus Tabasco, Campus Puebla y Campus Montecillo.

La administración del Colegio está a cargo de su H. Junta Directiva, que es el Órgano de Gobierno del Colegio, y de un Director General.

Los directores de los Campus, en el ámbito de sus respectivas competencias, son responsables de la administración, de las actividades de educación, investigación, Vinculación, así como evaluar de sus avances y resultados.

Actividades.

El Colegio de Postgraduados es una institución pública cuyas actividades sustantivas son: Educación, Investigación y Vinculación.

Los objetivos estratégicos son:

- Educar y formar personas creativas, innovadoras y con sentido humanista que atiendan las necesidades agroalimentarias de la sociedad en un contexto de desarrollo sustentable.
- Realizar investigación generadora de conocimiento pertinente para el manejo sustentable de los recursos naturales y la producción de alimentos nutritivos e inocuos y de otros bienes y servicios.

# CUENTA PÚBLICA 2017

## NOTAS A LOS ESTADOS PRESUPUESTALES DEL 1 DE ENERO AL 31 DE DICIEMBRE DE 2017

### IZC COLEGIO DE POSTGRADUADOS

- Mejorar la calidad de vida de la sociedad y retroalimentar las actividades académicas a través de la vinculación.
- Contar con procesos administrativos certificados que apoyen en forma eficaz y eficiente a las actividades sustantivas de la institución.

#### 2. NORMATIVIDAD GUBERNAMENTAL:

El Colegio de Postgraduados para el registro y control del presupuesto se sujeta a lo dispuesto por la Ley Federal de Presupuesto y Responsabilidad Hacendaria, Ley Federal de las Entidades Paraestatales y sus Reglamentos; Ley de Ciencia y Tecnología, al Decreto de Presupuesto de Egresos de la Federación para el ejercicio 2017 y demás lineamientos emitidos por las Secretarías de Hacienda y Crédito Público y de la Función Pública, además de todas aquéllas disposiciones que le sean aplicables en materia presupuestal.

El registro de las operaciones presupuestales se encuentra agrupado de conformidad con el Clasificador por Objeto del Gasto emitido por la Secretaría de Hacienda y Crédito Público.

#### 3. CUMPLIMIENTO GLOBAL DE METAS POR PROGRAMA

Los avances y cumplimiento de metas del ejercicio presupuestal 2017 tienen como referencia la estructura programática, indicadores y metas contenidas en el Anuncio Programático Presupuestario autorizado para el Colegio y dado a conocer mediante Oficio No. 510.-2298 de la Oficialía Mayor de la Secretaría de Agricultura, Ganadería, Desarrollo Rural, Pesca y Alimentación (SAGARPA) de fecha 15 de diciembre de 2016.

En dicho oficio informa que el presupuesto aprobado por la Cámara de Diputados el 10 de noviembre de 2016 y publicado en el 30 de noviembre de 2016 Diario Oficial de la Federación; mediante en el Oficio Circular 307-A.- 4769 emitido el 14 de Diciembre de 2016 por la Unidad de Política y Control Presupuestario de la Secretaría de Hacienda y Crédito Público se da a conocer el calendario de presupuesto autorizado a las unidades administrativas responsables que conforman el Ramo 8 Agricultura, Ganadería, Desarrollo Rural, Pesca y Alimentación, y que el presupuesto autorizado calendarizado para gasto de operación del Colegio de Postgraduados asciende a 1,387,082.90 miles de pesos.

El Anuncio Programático Presupuestario, contiene la desagregación del Presupuesto 2017, el calendario financiero.

A continuación se muestra el cierre programático 2017 de cada una de las metas contenidas en el Anuncio Programático Presupuestario del Ejercicio 2017.

## CUENTA PÚBLICA 2017

### NOTAS A LOS ESTADOS PRESUPUESTALES DEL 1 DE ENERO AL 31 DE DICIEMBRE DE 2017

#### IZC COLEGIO DE POSTGRADUADOS

##### Actividad Institucional

##### ➤ E001 PROGRAMA DE DESARROLLO Y APLICACIÓN DE PROGRAMAS EDUCATIVOS EN MATERIA AGROPECUARIA

A través de este Programa a cargo del Colegio de Postgraduados, se registró un ejercicio de recursos por \$1,348,465.14 miles de pesos, lo que representó un incremento de 1.96% con relación al presupuesto aprobado, como resultado de las ampliaciones y reducciones líquidas, que se explican a continuación:

- Reducción líquida por \$146.70 miles de pesos, con el propósito de adecuar el presupuesto que tiene aprobado en el capítulo 1000 lo que le permitirá cumplir con la reducción de recursos presupuestarios del 10 por ciento en las partida de sueldos y salarios en los términos de las disposiciones comunicadas con el oficio 307-A.-0089.
- Reducción líquida por \$56.55 miles de pesos, con el propósito de transferir recursos remanentes del movimiento de conversión de plazas, en los términos del Dictamen y memoria de cálculo comunicado con los oficios 312.A.-0004188 y 307-A.-4156.
- Ampliación líquida por \$5,177.57 miles de pesos, con el propósito de contar con la suficiencia presupuestaria necesaria que permita cubrir el incremento salarial promedio del 3.08% al sueldo tabular del personal administrativo con vigencia a partir del 1 de febrero de 2017.
- Ampliación líquida por \$11,350.47 miles de pesos, con el propósito de contar con la suficiencia presupuestaria necesaria que permita cubrir el incremento salarial promedio del 3.08% al sueldo tabular del personal docente con vigencia a partir del 1 de febrero de 2017.
- Ampliación líquida por \$72.00 miles de pesos, con el propósito de contar con la suficiencia presupuestaria necesaria que permita cubrir la actualización del monto de despensa para 50 plazas de servidores públicos de mandos en el COLPOS con vigencia a partir del 1 de enero de 2017.
- Ampliación líquida por \$6,078.68 miles de pesos, con el propósito de cubrir la actualización de las prestaciones de acuerdo al incremento autorizado para el bienio 2017-2019 del 1.98% para personal Administrativo y Docente con vigencia 1 de febrero de 2017.
- Ampliación líquida por \$2,332.25 miles de pesos, con el propósito de cubrir el pago de la gratificación de fin de año sobre la compensación garantizada del Sector Central y de Órganos y Entidades del Sector Coordinado. Según Decreto que establece las disposiciones para el otorgamiento de aguinaldo o gratificación de fin de año correspondiente al ejercicio fiscal 2017.
- Ampliación líquida por \$741.40 miles de pesos, con el propósito de cubrir la aplicación al tabulador de sueldos y salarios de los servidores públicos de mando a partir del 1 de enero de 2017, en los términos del dictamen y memoria de cálculo comunicados con los oficios 312.A.-0004344 y 307-A.-4376.

## CUENTA PÚBLICA 2017

### NOTAS A LOS ESTADOS PRESUPUESTALES DEL 1 DE ENERO AL 31 DE DICIEMBRE DE 2017

#### IZC COLEGIO DE POSTGRADUADOS

- Ampliación líquida por \$489.51 miles de pesos, con el propósito de cubrir el costo de la actualización del Programa de Estímulos al Desempeño Docente con vigencia a partir del 1 de abril de 2017, en los términos del dictamen y memoria de cálculo comunicados con los oficios 312.A.-0004984 y 307-A.-4971.

El ejercicio de los recursos de este programa presupuestario representó el 99.25% del presupuesto total erogado por el Colegio de Postgraduados 2017, y su comportamiento se relaciona con los siguientes indicadores:

#### Educación

Tiene como objetivo, formar profesionistas con alto nivel científico y humanístico, capaces de realizar las labores de enseñanza, investigación y vinculación necesarios para promover el desarrollo como resultado de la sinergia entre sus determinantes fundamentales: la antrópica desde su esencia humanista, la económica privilegiando la competitividad en asociación con los mejores indicadores socio-ambientales y la histórica con la necesaria inclusión y equidad social responsable para un futuro viable y durable

Los objetivos particulares son: Educar y formar personas creativas, innovadoras y con sentido humanista que atiendan las necesidades agroalimentarias y gestión de recursos, útiles para la sociedad en un contexto de desarrollo sustentable; Diseñar y realizar investigación generadora de conocimiento trascendente y oportuno para el manejo sustentable de los recursos naturales y la producción de alimentos nutritivos e inocuos y de otros bienes y servicios; Mejorar la calidad de vida de la sociedad y retroalimentar las actividades académicas a través de la vinculación, en cooperación con, las instituciones responsables del manejo sustentable de los recursos, que genere procesos para la reapropiación de los patrimonios por la sociedad como una forma de afirmar su identidad local, regional y mejorar su calidad de vida y, Fomentar y propiciar procesos académicos-administrativos certificados que apoyen en forma eficaz y eficiente las actividades sustantivas de la Institución.

A la fecha, la Institución cuenta con 26 Programas de Posgrado en Ciencias, que incluyen 41 opciones terminales (Disciplinas), que agrupa una oferta de 22 Maestrías en Ciencias, 2 Maestrías Profesionalizantes y 16 Doctorados en Ciencias, reconocidos por el Programa Nacional de Posgrados de Calidad (PNPC) del Consejo Nacional de Ciencia y Tecnología (CONACyT).

Las Maestrías Tecnológicas son parte de la oferta educativa del Colegio de Postgraduados, las cuales, son una modalidad flexible de posgrado que se focaliza en aspectos particulares en respuesta a la demanda de los alumnos que se inscriben en ellas, en donde los conocimientos y habilidades obtenidas por cada estudiante tienen aplicación inmediata en su ejercicio profesional, y en 2017 están en un proceso de regularización y actualización de sus programas de estudio.

## CUENTA PÚBLICA 2017

### NOTAS A LOS ESTADOS PRESUPUESTALES DEL 1 DE ENERO AL 31 DE DICIEMBRE DE 2017

#### IZC COLEGIO DE POSTGRADUADOS

Durante el 2017, se inscribieron 441 estudiantes de nuevo ingreso en los posgrados reconocidos por Programa Nacional de Posgrados de Calidad del CONACYT (PNPC-CONACYT) (Maestría Profesionalizante, Maestría en Ciencias, y Doctorado en Ciencias). El 25 % de éstos corresponde a estudiantes de doctorado en ciencias, el 73 % a maestrías en ciencias y el 2 % a maestrías profesionalizantes.

Con respecto a la población total de estudiantes (matrícula de estudiantes vigentes), para el año 2017 se reportan 1406 estudiantes de programas de posgrado reconocidos por el PNPC-CONACYT, de los cuales 848 corresponden a Maestría en Ciencias, 43 a Maestrías Profesionalizantes, y 515 a Doctorado en Ciencias.

Adicionalmente, se tuvieron matriculados 6 estudiantes de Doctorado en Ciencias modalidad Investigación, 39 estudiantes especiales (estudiantes de otras instituciones que se inscriben a cursos que se imparten en el CP), y 105 estudiantes inscritos en Maestrías Tecnológicas que se imparten como parte de la educación continua en los siete Campus del CP. Estos estudiantes sumados con aquellos programas de posgrado PNPC-CONACYT, resultan en un total de 1556 estudiantes matriculados/atendidos (vigentes o activos) durante el año 2017.

En el periodo del 1 de enero al 31 de diciembre del 2017, se graduaron 406 estudiantes, de los cuales 371 correspondieron a aquellos adscritos a programas con reconocimiento del PNPC-CONACYT: 131 estudiantes de Doctorado en Ciencias (32 %), 233 a Maestría en Ciencias (57 %), y 7 de Maestría Profesionalizante (2 %). Es importante resaltar que el 46 % de los graduados fueron mujeres, coadyuvando a garantizar la inclusión y la equidad en el sistema educativo, acorde con la Estrategia Transversal del PND, 'Perspectiva de Género'. El 4 % de los estudiantes graduados fue de origen extranjero.

La eficiencia terminal de graduación de estudiantes de Maestría en Ciencias (tres años de duración del programa de maestría) del Colegio de Postgraduados reportada del año 2009 al 2015, con información hasta el 31 de diciembre del 2017, fue del 72 % en promedio. Para el caso de doctorado (5 años de duración del programa doctoral), se consideró únicamente el dato del periodo del 2009 al 2012, mostrando una eficiencia terminal promedio del 75 %; sin embargo, para el 2013, se tiene un avance de eficiencia terminal de 56%, ya que los estudiantes aún están en proceso de finalizar su programa doctoral en el tiempo reglamentario.

El Doctorado en Ciencias Agrícolas en el Trópico logró su reconocimiento PNPC (Posgrado de Reciente Creación) en julio del 2017, e inició actividades en el Período de Otoño del mismo año.

Del total de posgrados reconocidos por el PNPC, tres tienen el reconocimiento como posgrados de competencia internacional (Doctorado en Ciencias en Fitosanidad, Maestría en Ciencias en Recursos Genéticos y Productividad, y Maestría en Ciencias en Edafología); además, se cuenta con 14 posgrados con categoría de consolidados, 4 con categoría de posgrados en desarrollo, y 5 como posgrados de reciente creación.

Al final del 2017, se tienen 616 plazas académicas autorizadas; 444 (72.1%) ocupadas por Profesores con nivel doctoral, 129 (20.9%) por Maestros en ciencias, y 43 (7.0%) por

## CUENTA PÚBLICA 2017

### NOTAS A LOS ESTADOS PRESUPUESTALES DEL 1 DE ENERO AL 31 DE DICIEMBRE DE 2017

#### IZC COLEGIO DE POSTGRADUADOS

profesionales con nivel de licenciatura. Cabe señalar que se tienen 541 plazas de académicos en activo; el resto de plazas (75) corresponderían a plazas de académicos en funciones administrativas, profesores fallecidos, profesores inhabilitados, o profesores que están en proceso de demanda jurídica por diferentes razones.

Durante enero a diciembre del 2017, 32 estudiantes realizaron una estancia de investigación, en prestigiadas universidades o institutos de investigación de nueve países. Lo anterior, favorece la internacionalización del CP en diferentes regiones del mundo.

#### Investigación

Un indicador derivado de la investigación realizada durante el año 2017, fue la generación de conocimiento científico mediante la publicación de 602 artículos de los cuáles, 395 fueron científicos; 272 publicados en revistas científicas que son incluidas en el Journal Citation Reports (JCR) y 123 en revistas científicas que están incluidas en el Índice de Revistas Mexicanas de Investigación Científica y Tecnológica del CONACYT, fortaleciendo el método científico y el conocimiento y/o su aplicación. La publicación de artículos científicos son el resultado de un trabajo inter y trans-institucional, derivado de los grupos de investigación y de la colaboración con otros Posgrados, campus y centros científicos nacionales e internacionales.

Otro importante indicador está relacionado con la generación de conocimiento en divulgación, en el cual se obtuvieron 315 productos de divulgación, de los cuales 7 son libros, 101 son capítulos de libros y 207 son artículos publicados en revistas de divulgación o con Comité Editorial.

En la reestructuración de la Investigación y con el objetivo de generar conocimiento interdisciplinario y transdisciplinario en el Colegio de Postgraduados, se ha llevado a cabo la aprobación de las LGAC-CP mediante la presentación de un Plan Estratégico de mediano y largo plazo hacia la generación de un cuerpo de conocimiento definido por cada Programa de Posgrado de los distintos Campus, con la intención de facilitar la investigación. Las LGAC-CP establecen el desafío local, regional, nacional o internacional en el que van a incidir.

Durante 2017, se logró la aprobación de 44 planes estratégicos. Hay dos LGAC-CP que cuentan con el 80% de avance. Y sólo ocho LGAC-CP tienen un avance del 50%.

Para el año 2017, el registro de proyectos de investigación internos no financiados fue de 978, 25 proyectos menos que el año 2016 debido a deserción de estudiantes de posgrado. Los cuales atienden a 61 sistemas producto; donde se destaca, el maíz con proyectos de mejoramiento genético, rendimiento, conservación de la biodiversidad, alternativas de producción y transformación, así como análisis socio-económicos; aspectos forestales relacionados con producción, conservación, aprovechamiento, incendios forestales, captura de carbono, valoración económica y políticas del sector entre otros y ovinos con genética reproductiva, nutrición animal alternativa, métodos potencial para mejorar la reproducción. Además se han abordado temas que promueven las habilidades de los y las estudiantes de



## CUENTA PÚBLICA 2017

### NOTAS A LOS ESTADOS PRESUPUESTALES DEL 1 DE ENERO AL 31 DE DICIEMBRE DE 2017

#### IZC COLEGIO DE POSTGRADUADOS

los programas de posgrados que ofrece el Colegio de Postgraduados, de acuerdo a lo estipulado en el Plan Nacional de Desarrollo 2013-2018, que les permitirá responder a las demandas que exige el mundo de hoy, en los aspectos de conservación de la biodiversidad, métodos alternativos de producción y aprovechamiento sustentable, agricultura urbana, biocombustibles, administración y calidad del agua, restauración, cambio climático, degradación del suelo, seguridad alimentaria, generación de conciencia ambiental, estudio de género, análisis socio-económicos y temas orientados al desarrollo rural en diversas localidades del país.

Los estados de la República en los que se trabajó durante este 2017, fueron 31 (Aguascalientes, Baja California, Campeche, Chiapas, Chihuahua, Ciudad de México, Coahuila, Colima, Durango, Guanajuato, Guerrero, Hidalgo, Jalisco, México, Michoacán, Morelos, Nayarit, Nuevo León, Oaxaca, Puebla, Querétaro, Quintana Roo, San Luis Potosí, Sinaloa, Sonora, Tamaulipas, Tabasco, Tlaxcala, Veracruz, Yucatán y Zacatecas). Cabe mencionar que más del 44% de los proyectos internos registrados en el Colegio de Postgraduados se llevan a cabo en los diez estados más pobres de México, los cuales son Chiapas, Oaxaca, Guerrero, Puebla, Michoacán, Veracruz, México, Guanajuato, Jalisco y Ciudad de México (CONEVAL, 2015), como partes de las estrategias para mejorar la calidad de vida de los pobladores en esos estados del país.

Durante el 2017, 250 académicos fueron reconocidos por el Sistema Nacional de Investigadores (SNI), lo que equivale al 56% del total de la comunidad académica, siendo 245 Profesores Investigadores de tiempo completo, dos Investigadores y tres Estancias Posdoctorales. Además, se cuenta con 16 Cátedras-CONACYT en el SNI, lo que da como resultado a 266 Investigadores en el SNI. De los cuales, el 7.14 % son candidatos, 59.02% en el Nivel 1, 26.32% en el Nivel 2 y 7.52% en el Nivel 3.

El COLPOS publica periódicamente 3 revistas La revista Agroproductividad, La revista Agricultura, Sociedad y Desarrollo y La revista científica Agrociencia.

#### Vinculación

Se establecieron alianzas estratégicas con: El Instituto Nacional de Estadística y Geografía (INEGI) para el acceso a su Laboratorio de Microdatos y para incorporar al COLPOS como Unidad de Información Asociada a la Red de Consulta Externa; El Sistema de Radio y Televisión Mexiquense, La Federación Mexicana de Palmicultores y Extractores de Palma de Aceite A.C., y con Institutos y Universidades Tecnológicos e Instituciones de Educación Superior.

Académicos de los siete campus concursaron en convocatorias publicadas por los programas presupuestales del Consejo Nacional de Ciencia y Tecnología (CONACYT) destinados al otorgamiento de apoyos para el crecimiento, fortalecimiento y vinculación del

## CUENTA PÚBLICA 2017

### NOTAS A LOS ESTADOS PRESUPUESTALES DEL 1 DE ENERO AL 31 DE DICIEMBRE DE 2017

#### IZC COLEGIO DE POSTGRADUADOS

sector de la ciencia, la tecnología y la innovación, así como en los programas de la Secretaría de Agricultura Ganadería, Desarrollo Rural, Pesca y Alimentación (SAGARPA).

Entre estos proyectos destacan los convenios de asignación de recursos con los Fondos Sectoriales CONAFOR y SAGARPA, para la realización de los proyectos denominados "Establecimiento de huertos semilleros asexuales regionales y ensayos de progenie de Pinus patula para la valoración genética de los progenitores" y "Agregación de valor al café mexicano a través de la generación y validación de innovaciones tecnológicas y desarrollo de estrategias de comercialización y mercadeo", respectivamente.

Se realizaron proyectos con el Comité Estatal de Sanidad Vegetal de Veracruz; Consejo Estatal de Investigación Científica y Desarrollo Tecnológico de Campeche; Universidad Autónoma Chapingo; H. Ayuntamiento Constitucional del Municipio de Cárdenas, Tabasco; Comisión Nacional Forestal; Fundación Guanajuato Produce, A.C.; Consejo Mexiquense de Ciencia y Tecnología; Servicio Nacional de Salinidad, Inocuidad y Calidad Agroalimentaria, Central ADN, S.A. de C.V.; Secretaría de Desarrollo Urbano y Sustentabilidad del H. Ayuntamiento del Municipio de Puebla entre otros, por un monto de 32.2 millones de pesos. Dentro de estos proyectos no se contemplan los de fondos y apoyos CONACYT.

En total, se realizaron 30 proyectos con diferentes patrocinadores, por un monto de 32.2 millones de pesos. Dentro de estos proyectos no se contemplan los de fondos y apoyos CONACYT.

En lo referente a propiedad intelectual, en el Servicio Nacional de Inspección y Certificación de Semillas (SNICS), se solicitó la inscripción en el Catálogo Nacional del Variedades Vegetales de 10 materiales de durazno, 3 de dalia, 1 de nectarina y 1 de maíz, asimismo, fue solicitado un título de obtentor de maíz. En el Instituto Mexicano de la Propiedad Industrial (IMPI), se solicitaron 2 patentes y el registro de una marca. En el Instituto Nacional del Derecho de Autor (INDAUTOR) se registró una obra literaria y un programa de cómputo.

Se obtuvo el Premio Innovagro 2017, en la categoría de innovación social por el proyecto ¡Agua de lluvia!, fuente alterna para satisfacer la demanda de agua para consumo humano en América Latina y el Caribe. Se recibió el reconocimiento por parte de la SAGARPA y la Confederación Nacional de Organizaciones Ganaderas (CNOG), al Programa de Ganadería por sus contribuciones a la ganadería nacional, por mencionar alguna, el desarrollo de tecnologías para la producción de bioetanol a partir de especies forrajeras tropicales. Se realizó el II Simposio Internacional sobre Metabolómica organizado por el Dr. Marcos Soto Hernández, del Posgrado de Botánica del Campus Montecillo, evento al que asistieron expertos de Europa, Brasil e instituciones nacionales. En este año dos académicos ingresaron como miembros regulares de la Academia Mexicana de Ciencias. En materia de intercambio de información, con la finalidad de robustecer la difusión interinstitucional, se le dio difusión a la realización de cursos, talleres, simposios, foros internos y externos dentro y fuera de los siete campus.

Los campus por medio de las 14 Microrregiones de Atención Prioritaria, han intensificado su participación con las organizaciones locales, Comités y Consejos Municipales, así como con

## CUENTA PÚBLICA 2017

### NOTAS A LOS ESTADOS PRESUPUESTALES DEL 1 DE ENERO AL 31 DE DICIEMBRE DE 2017

#### IZC COLEGIO DE POSTGRADUADOS

grupos productores agropecuarios, brindando capacitación, asesorías a través de la transferencia de tecnología.

➤ M001 ACTIVIDADES DE APOYO ADMINISTRATIVO

El ejercicio del presupuesto autorizado a este programa, corresponde únicamente al Capítulo 1000 "Servicios Personales".

➤ O001 APOYO A LA FUNCIÓN PÚBLICA Y BUEN GOBIERNO

El ejercicio del presupuesto autorizado al Programa O001 denominado "Apoyo a la Función Pública y Buen Gobierno", de acuerdo a el oficio 08/140/0349/2018 emitido por el Órgano Interno de Control, *informa que el recurso del programa O001, se utilizó para la operación del Órgano Interno de Control en las actividades de control y evaluación gubernamental.*

#### 4 VARIACIONES EN EL EJERCICIO PRESUPUESTAL.

En el siguiente cuadro se presentan las variaciones presupuestales en miles de pesos al 31 de diciembre de 2017.

CAPÍTULO	ORIGINAL	MODIFICADO	EJERCIDO	VARIACIÓN	
1000 Servicios Personales	692,424	718,463	998,335	-279,872	-39%
2000 Materiales y Suministros	84,490	99,676	74,672	25,005	25%
3000 Servicios Generales	622,169	606,983	350,988	255,994	42%
<b>TOTALES</b>	<b>1,399,083</b>	<b>1,425,122</b>	<b>1,423,995</b>	<b>1,126</b>	<b>0%</b>

Para el ejercicio fiscal 2017, la H. Cámara de Diputados autorizó al Colegio de Postgraduados un presupuesto original de \$1,399,083 miles de pesos de los cuales \$ 1,387,083 miles de pesos (99.14 %) corresponden a recursos fiscales y \$12,000 miles de pesos (0.86 %) a recursos propios.

## CUENTA PÚBLICA 2017

### NOTAS A LOS ESTADOS PRESUPUESTALES DEL 1 DE ENERO AL 31 DE DICIEMBRE DE 2017

#### IZC COLEGIO DE POSTGRADUADOS

Durante el periodo enero-diciembre de 2017 la SHCP autorizó al Colegio de Postgraduados modificaciones presupuestales de recursos fiscales por los siguientes conceptos e importes en miles de pesos:

El gasto corriente pagado observó una variación de 1.86%, por encima del presupuesto aprobado. Su evolución por rubro de gasto se presenta a continuación:

- Las erogaciones en Servicios Personales registraron un mayor ejercicio presupuestario en 3.76%, respecto al presupuesto aprobado, debido principalmente a lo siguiente:
  - ❖ Reducción líquida por \$146.70 miles de pesos, con el propósito de adecuar el presupuesto que tiene aprobado en el capítulo 1000 lo que le permitirá cumplir con la reducción de recursos presupuestarios del 10 por ciento en las partida de sueldos y salarios en los términos de las disposiciones comunicadas con el oficio 307-A.-0089.
  - ❖ Reducción líquida por \$56.55 miles de pesos, con el propósito de transferir recursos remanentes del movimiento de conversión de plazas, en los términos del Dictamen y memoria de cálculo comunicado con los oficios 312.A.-0004188 y 307-A.-4156.
  - ❖ Ampliación líquida por \$5,177.57 miles de pesos, con el propósito de contar con la suficiencia presupuestaria necesaria que permita cubrir el incremento salarial promedio del 3.08% al sueldo tabular del personal administrativo con vigencia a partir del 1 de febrero de 2017.
  - ❖ Ampliación líquida por \$11,350.47 miles de pesos, con el propósito de contar con la suficiencia presupuestaria necesaria que permita cubrir el incremento salarial promedio del 3.08% al sueldo tabular del personal docente con vigencia a partir del 1 de febrero de 2017.
  - ❖ Ampliación líquida por \$72.00 miles de pesos, con el propósito de contar con la suficiencia presupuestaria necesaria que permita cubrir la actualización del monto de despensa para 50 plazas de servidores públicos de mandos en el COLPOS con vigencia a partir del 1 de enero de 2017.
  - ❖ Ampliación líquida por \$6,078.68 miles de pesos, con el propósito de cubrir la actualización de las prestaciones de acuerdo al incremento autorizado para el bienio 2017-2019 del 1.98% para personal Administrativo y Docente con vigencia 1 de febrero de 2017.
  - ❖ Ampliación líquida por \$2,332.25 miles de pesos, con el propósito de cubrir el pago de la gratificación de fin de año sobre la compensación garantizada del Sector Central y de Órganos y Entidades del Sector Coordinado. Según Decreto que establece las disposiciones para el otorgamiento de aguinaldo o gratificación de fin de año correspondiente al ejercicio fiscal 2017.
  - ❖ Ampliación líquida por \$741.40 miles de pesos, con el propósito de cubrir la aplicación al tabulador de sueldos y salarios de los servidores públicos de

## CUENTA PÚBLICA 2017

### NOTAS A LOS ESTADOS PRESUPUESTALES DEL 1 DE ENERO AL 31 DE DICIEMBRE DE 2017

#### IZC COLEGIO DE POSTGRADUADOS

mando a partir del 1 de enero de 2017, en los términos del dictamen y memoria de cálculo comunicados con los oficios 312.A.-0004344 y 307-A.-4376.

- ❖ Ampliación líquida por \$489.51 miles de pesos, con el propósito de cubrir el costo de la actualización del Programa de Estímulos al Desempeño Docente con vigencia a partir del 1 de abril de 2017, en los términos del dictamen y memoria de cálculo comunicados con los oficios 312.A.-0004984 y 307-A.-4971.

➤ En el rubro Gasto de Operación se registró un menor ejercicio presupuestario de 39.73 %, en comparación con el presupuesto aprobado. Las causas que explican esta variación son las siguientes:

- En Materiales y Suministros se observó un menor ejercicio presupuestario de 25.0%, con relación al presupuesto aprobado, debido a que:
  - Se transfirieron recursos para cubrir el déficit presentado en el capítulo de servicios personales para cubrir principalmente compromisos de carácter ineludible con los sindicatos de académicos y del personal administrativo.
  - Se transfirieron recursos entre partidas del gasto del capítulo 2000, en el Programa Presupuestario E001, con la finalidad de contar con la suficiencia presupuestaria necesaria que permita estar en condiciones de cubrir compromisos de carácter ineludible para poder cumplir con las actividades que se tienen encomendadas.
- En Servicios Generales el ejercicio del presupuesto registró un gasto menor en 42.0%, respecto al presupuesto aprobado, debido a lo siguiente:
  - Se transfirieron recursos para cubrir el déficit presentado en el capítulo de servicios personales para cubrir principalmente compromisos de carácter ineludible con los sindicatos de académicos y del personal administrativo.
  - Se transfirieron recursos entre partidas del gasto del capítulo 3000, en el Programa Presupuestario E001, con la finalidad de contar con la suficiencia presupuestaria necesaria que permita estar en condiciones de cubrir compromisos de carácter ineludible para poder cumplir con las actividades que se tienen encomendadas.
- En Recursos Propios, se transfirieron recursos entre partidas del gasto del capítulo 2000 Materiales y Suministros y 3000 Servicios Generales, lo cual se informó mediante el Módulo de Adecuaciones Presupuestarias de Entidades (MAPE) registrado con el folio 2017-8-IZC-10, el cual fue autorizado el por la Dirección General de Programación y Presupuestación.

CUENTA PÚBLICA 2017

NOTAS A LOS ESTADOS PRESUPUESTALES DEL 1 DE ENERO AL 31 DE DICIEMBRE DE 2017

IZC COLEGIO DE POSTGRADUADOS

Adecuaciones presupuestarias autorizadas 2017

Número	Número de Adecuación	Cap/Partida Ampliación	Cap/Partida Reducción	Importe	Concepto
1	2017-8-IZC-126		11301 y 15402	146,699.00	El Colegio de Postgraduados (COLPOS), solicita autorización para adecuar el presupuesto que tiene aprobado en el capítulo 1000 lo que le permitirá cumplir con la reducción de recursos presupuestarios del 10 por ciento en las partida de sueldos y salarios en los términos de las disposiciones comunicadas con el oficio 307-A.-0089. REDUCCION LIQUIDA
2	2017-8-IZC-5852		Varias Cap-1000	56,546.00	El COLPOS solicita autorización para transferir recursos remanentes del movimiento de conversión de plazas, en los términos del Dictamen y memoria de cálculo comunicado con los oficios 312.A.-0004188 y 307-A.-4156. REDUCCION LIQUIDA
3	2017-8-IZC-290	Varias Capitulo 1000	Varias Capitulo 1000	18,500,000.00	El COLPOS solicita autorización para adecuar el calendario de presupuesto que tiene autorizado en el presente año, contra la UR 116, en los capítulos 1000 y 4000, programas presupuestarios 0001, M001, E001 y S260, con el objeto de cumplir compromisos de carácter ineludible. COMPENSADA EXTERNA
4	2017-8-IZC-1525	Varias Capitulo 1000	Varias Capitulo 1000	15,122,925.00	El COLPOS solicita autorización para adecuar el calendario del presupuesto que tiene autorizado en el presente año, contra la UR 412, en los capítulos 1000 y 4000, programas presupuestarios 0001, M001, E001 y S266, con el objeto de cumplir compromisos de carácter ineludible. COMPENSADA EXTERNA
5	2017-8-511-1595	11301	11301	13,229,800.00	El COLPOS solicita autorización de la adecuación presupuestaria correspondiente al movimiento de calendario compensado en diversas partidas de capítulo 1000 Servicios Personales de acuerdo a las condiciones reales de operación en el mes de abril. COMPENSADA EXTERNA

*[Handwritten signature and initials]*

## CUENTA PÚBLICA 2017

### NOTAS A LOS ESTADOS PRESUPUESTALES DEL 1 DE ENERO AL 31 DE DICIEMBRE DE 2017

#### IZC COLEGIO DE POSTGRADUADOS

6	2017-8-511-1596	11301	11301	11,511,200.00	El COLPOS solicita autorización de la adecuación presupuestaria correspondiente al movimiento de calendario compensado en diversas partidas de capítulo 1000 Servicios Personales de acuerdo a las condiciones reales de operación en el mes de abril. COMPENSADA EXTERNA
7	2017-8-IZC-2082	Varias Capitulo 1000	Varias Capitulo 1000	18,700,566.70	El COLPOS solicita adecuar de manera compensada con diversas Unidades Responsables del Sector, el calendario de presupuesto que tiene autorizado en el presente año en diversos programas presupuestarios y partidas del capítulo 1000 con objeto de contar con la suficiencia presupuestaria que permita cumplir compromisos de carácter ineludible. COMPENSADA EXTERNA
8	2017-8-IZC-2083	Varias Capitulo 1000	Varias Capitulo 1000	13,963,483.00	El COLPOS solicita adecuar de manera compensada con diversas Unidades Responsables del Sector el calendario de presupuesto que tiene autorizado en el presente año en diversos programas presupuestarios y partidas del capítulo 1000 con objeto de contar con la suficiencia presupuestaria que permita cumplir compromisos de carácter ineludible. COMPENSADA EXTERNA
9	2017-8-511-3083	Varias Capitulo 1000	Varias Capitulo 1000	25,000,000.00	El COLPOS solicita adecuar el de calendario del presupuesto autorizado en diversas partidas del Capítulo 1000 Servicios Personales del sector central de acuerdo a las condiciones reales de operación en el mes de julio.
10	2017-8-511-3190	39401	32701	480,000.00	El COLPOS solicita autorización para adecuar el presupuesto que tiene autorizado en el presente año que se transfieren de la partida 32701 a la 39401, en el Programa Presupuestario E001 con la finalidad de contar con la suficiencia presupuestaria necesaria que permita estar en condiciones de cubrir resoluciones emitidas por autoridad competente en el ejercicio fiscal 2017. COMPENSADA INTERNA
11	2017-8-511-3261	Varias Capítulos 1000, 2000 Y 3000	Varias Capítulos 1000, 2000 Y 3000	46,292,203.00	El COLPOS solicita autorización para adecuar el calendario del presupuesto que tiene autorizado en el presente año en los capítulos 1000, 2000 y 3000, programas presupuestarios M001 y E001 con el objeto de cumplir compromisos de carácter ineludible. COMPENSADA INTERNA

**CUENTA PÚBLICA 2017**

**NOTAS A LOS ESTADOS PRESUPUESTALES DEL 1 DE ENERO AL 31 DE DICIEMBRE DE 2017**

**IZC COLEGIO DE POSTGRADUADOS**

12	2017-8-IZC-3456	Varias Capítulos 2000 Y 3000	32701	<b>59,420,000.00</b>	El COLPOS solicita autorización para adecuar el presupuesto que tiene autorizado en el presente año y que se transfiere entre partida del gasto de los capítulos 2000 y 3000, en el programa presupuestario E001, con la finalidad de contar con la suficiencia presupuestaria necesaria que permita estar en condiciones de cubrir gastos de carácter ineludible. COMPENSADA INTERNA
13	2017-8-IZC-3995	17102	13102	<b>4,500,000.00</b>	El COLPOS solicita autorización para adecuar el presupuesto que tiene autorizado en el presente año y que se transfiere entre partida del gasto del capítulo 1000, en el programa presupuestario E001, con la finalidad de contar con la suficiencia presupuestaria necesaria que permita estar en condiciones de cubrir gastos de carácter ineludible. COMPENSADA INTERNA
14	2017-8-IZC-4977	13102	17102	<b>3,126,912.14</b>	El COLPOS solicita autorización para adecuar el presupuesto que tiene autorizado en el presente año y Cumplir con las Disposiciones específicas para el cierre del ejercicio presupuestario que se transfiere entre partidas del gasto del capítulo 1000, en el programa presupuestario E001, con la finalidad de contar con la suficiencia presupuestaria necesaria que permita estar en condiciones de cubrir gastos de carácter ineludible. COMPENSADA INTERNA
15	2017-8-IZC-5267	Varias Capitulo 2000 y 3000	32701	<b>12,250,000.00</b>	El COLPOS solicita autorización para adecuar el presupuesto que tiene autorizado en el presente año para transferir entre partidas del gasto de los capítulos 2000 y 3000, en el Programa Presupuestario E001, con la finalidad de contar con la suficiencia presupuestaria necesaria que le permia cumplir con compromisos de carácter ineludible. COMPENSADA INTERNA
16	2017-8-IZC-5534	Varias Capitulo 2000 y 3000	32701	<b>6,500,000.00</b>	El COLPOS solicita autorización para adecuar el presupuesto que tiene autorizado en el presente año, recursos que se transfieren entre partidas del gasto de los capítulos 2000 y 3000, en el Programa Presupuestario E001, con la finalidad de contar con la suficiencia presupuestaria necesaria que permita estar en condiciones de cubrir compromisos de carácter ineludible para poder cumplir con las actividades que se tienen encomendadas. COMPENSADA INTERNA

*[Handwritten signature and initials]*



CUENTA PÚBLICA 2017

NOTAS A LOS ESTADOS PRESUPUESTALES DEL 1 DE ENERO AL 31 DE DICIEMBRE DE 2017

IZC COLEGIO DE POSTGRADUADOS

17	2017-8-IZC-5637	Varias Capitulo 2000 y 3000	32701	13,250,000.00	El COLPOS solicita autorización para adecuar el presupuesto que tiene autorizado en el presente año, recursos que se transfieren entre partidas del gasto de los capítulos 2000 y 3000, en el Programa Presupuestario E001, con la finalidad de contar con la suficiencia presupuestaria necesaria que permita estar en condiciones de cubrir compromisos de carácter ineludible para poder cumplir con las actividades que se tienen encomendadas. COMPENSADA INTERNA
18	2017-8-IZC-5270	29601 35501	32701	500,000.00 1,500,000.00 2,000,000.00	El COLPOS solicita autorización para adecuar el presupuesto que tiene autorizado en el presente año, recursos que se transfieren entre partidas del gasto de los capítulos 2000 y 3000, en el Programa Presupuestario E001, con la finalidad de contar con la suficiencia presupuestaria necesaria que permita estar en condiciones de cubrir compromisos de carácter ineludible relacionados con el mantenimiento del parque vehicular en óptimas condiciones de uso y poder cumplir con las actividades que tiene encomendadas. COMPENSADA INTERNA
19	2017-8-IZC-5565	Varias Capitulo 1000	15403	192,012.00	El COLPOS solicita autorización para adecuar el presupuesto que tiene autorizado en el presente año, recursos que se transfieren entre partidas del gasto de los capítulos 2000 y 3000, en el Programa Presupuestario E001, con la finalidad de contar con la suficiencia presupuestaria necesaria que permita estar en condiciones de cubrir compromisos de carácter ineludible para poder cumplir con las actividades que se tienen encomendadas. COMPENSADA INTERNA
20	2017-8-IZC-5835	Varias Capitulo 1000	14404	6,024.00	El COLPOS solicita autorización para adecuar el presupuesto que tiene autorizado en el presente año que se transfieren entre partidas del gasto del capítulo 1000, en el programa presupuestario E001, con la finalidad de contar con la suficiencia presupuestaria necesaria que permita estar en condiciones de cubrir gastos de carácter ineludible. COMPENSADA INTERNA
21	2017-8-IZC-4935	Varias Capitulo 1000		5,177,567.19	El COLPOS solicita autorización para adecuar el presupuesto que tiene autorizado con la finalidad de contar con la suficiencia presupuestaria necesaria que permita cubrir el incremento salarial promedio del 3.08% al sueldo tabular del personal administrativo con vigencia a partir del 1 de febrero de 2017. AMPLIACIÓN LÍQUIDA
22	2017-8-IZC-4936	Varias Capitulo 1000		11,350,469.97	El COLPOS solicita autorización para adecuar el presupuesto que tiene

## CUENTA PÚBLICA 2017

### NOTAS A LOS ESTADOS PRESUPUESTALES DEL 1 DE ENERO AL 31 DE DICIEMBRE DE 2017

#### IZC COLEGIO DE POSTGRADUADOS

				autorizado con la finalidad de contar con la suficiencia presupuestaria necesaria que permita cubrir el incremento salarial promedio del 3.08% al sueldo tabular del personal docente con vigencia a partir del 1 de febrero de 2017. AMPLIACIÓN LÍQUIDA	
23	2017-8-IZC-5044	15403		72,000.00	El COLPOS solicita autorización para adecuar el presupuesto que tiene autorizado, con la finalidad de contar con la suficiencia presupuestaria necesaria que permita cubrir la actualización del monto de despensa para 50 plazas de servidores públicos de mandos en el COLPOS con vigencia a partir del 1 de enero de 2017. AMPLIACIÓN LÍQUIDA
24	2017-8-IZC-5528	15401		6,078,678.96	El COLPOS solicita autorización para ampliar el presupuesto que tiene autorizado, con la finalidad de cubrir la actualización de las prestaciones de acuerdo al incremento autorizado para el bienio 2017-2019 del 1.98% para personal Administrativo y Docente con vigencia 1 de febrero de 2017. AMPLIACIÓN LÍQUIDA
25	2017-8-B00-5781	13202		2,332,251.85	El COLPOS solicita autorización para ampliar el presupuesto que tiene autorizado con el propósito de cubrir el pago de la gratificación de fin de año sobre la compensación garantizada del Sector Central y de Órganos y Entidades del Sector Coordinado. Según Decreto que establece las disposiciones para el otorgamiento de aguinaldo o gratificación de fin de año correspondiente al ejercicio fiscal 2017. AMPLIACIÓN LÍQUIDA
26	2017-8-IZC-5369	Varias Capitulo 1000		741,395.00	El COLPOS solicita autorización para adecuar el presupuesto que tiene autorizado con la finalidad de cubrir la aplicación al tabulador de sueldos y salarios de los servidores públicos de mando a partir del 1 de enero de 2017, en los términos del dictamen y memoria de cálculo comunicados con los oficios 312.A.-0004344 y 307-A.-4376. AMPLIACIÓN LÍQUIDA
27	2017-8-IZC-5808	17102		489,510.00	El COLPOS solicita autorización para ampliar el presupuesto que tiene autorizado con la finalidad de cubrir el costo de la actualización del Programa de Estímulos al Desempeño Docente con vigencia a partir del 1 de abril de 2017, en los términos del dictamen y memoria de cálculo comunicados con los oficios 312.A.-0004984 y 307-A.-4971. AMPLIACIÓN LÍQUIDA



## CUENTA PÚBLICA 2017

### NOTAS A LOS ESTADOS PRESUPUESTALES DEL 1 DE ENERO AL 31 DE DICIEMBRE DE 2017

#### IZC COLEGIO DE POSTGRADUADOS

##### SUBSIDIO FEDERAL

Al 31 de diciembre de 2017 el presupuesto modificado de subsidio federal ascendió a 1'413,121.6 miles de pesos, mismo importe de los recursos radicados por la Tesorería de la Federación (TESOFE) al COLPOS.

Al 31 de diciembre de 2017 se ejercieron 1'413,121.6 miles de pesos cantidad que representa el **100%** del presupuesto modificado.

##### INGRESOS PROPIOS

Al 31 de diciembre de 2017 se programaron captar 12,000 miles de pesos de Ingresos Propios por la Prestación de servicios y por la Venta de productos y subproductos, de los cuales se obtuvieron 11,840.2 miles de pesos, cantidad que representa el 10.9% menor a lo programado.

Al 31 de diciembre de 2017 de los 1,425,121.6 miles de pesos de la totalidad del presupuesto modificado, se ejercieron 1,423,995.1 miles de pesos, Cantidad que representa el 0.10% menos de lo programado, generando una variación por 1,126.44 miles de pesos. Este importe corresponde a los recursos propios no obtenidos en el último trimestre del ejercicio.

#### 5 DISPOSICIONES DE RACIONALIDAD Y AUSTERIDAD PRESUPUESTARIA.

El Colegio de Postgraduados, en relación a las disposiciones emitidas para el control del ejercicio presupuestario 2013; y en atención al Decreto que establece las medidas para el uso eficiente, transparente y eficaz de los recursos públicos, y las acciones de disciplina presupuestaria en el ejercicio del gasto público, así como para la modernización de la administración pública federal, publicado el 10 de diciembre de 2012 en el diario oficial de la federación, y de los Lineamientos para la aplicación y seguimiento de las medidas para el uso eficiente, transparente y eficaz de los recursos públicos, y las acciones de disciplina presupuestaria en el ejercicio del gasto público, así como para la modernización de la administración pública federal. Publicados en el diario oficial de la federación el 30 de enero de 2013; y en los lineamientos por los que se establecen medidas de austeridad en el gasto de operación de las dependencias y entidades de la administración pública federal, publicados en DOF el día 22 de febrero de 2016; se establecieron medidas que fueron aplicadas e incluyeron todas las áreas del COLPOS en corporativo y campus adscritos.

La Dirección de Finanzas incluye como parte de sus actividades de vigilancia y supervisión del proceso de control presupuestal, la correcta aplicación de estas medidas.

## CUENTA PÚBLICA 2017

### NOTAS A LOS ESTADOS PRESUPUESTALES DEL 1 DE ENERO AL 31 DE DICIEMBRE DE 2017

#### IZC COLEGIO DE POSTGRADUADOS

##### 6 SISTEMA INTEGRAL DE INFORMACIÓN.

El objetivo del Sistema Integral de Información de los Ingresos y Gasto Público es hacer compatibles los requerimientos de información en materia de ingreso, gasto y financiamiento público, con el fin de racionalizar los flujos de información en la Administración Pública Federal y proveer a las secretarías de Hacienda y Crédito Público y de la Función Pública información oportuna que satisfaga los requerimientos de la Ley Federal de Presupuesto y Responsabilidad Hacendaria y la Ley General de Contabilidad Gubernamental.

El SII representa una de las **fuentes oficiales de información** que utiliza la SHCP para:

- la **toma decisiones** sobre aspectos presupuestarios;
- la elaboración de los Informes sobre la Situación Económica, las Finanzas Públicas y la Deuda Pública que se entregan trimestralmente H. Congreso de la Unión, y
- la elaboración de las Estadísticas Oportunas de Finanzas Públicas que se divulgan cada mes.

El funcionamiento del SII está sustentado en un marco jurídico que proporciona los elementos para garantizar la recopilación de información oportuna relativa al seguimiento del ingreso y gasto público. Diversos ordenamientos incluyen la obligación de reportar la información relativa a través del SII.

Las cifras en los Formatos 111 Flujo de Efectivo Original; 112 Flujo de Efectivo Ejercido; 1111 Flujo de Efectivo Modificado y 1112 Flujo de Efectivo Devengado del Sistema Integral de Información presentan información acumulada mes a mes al 31 de diciembre de 2017; Las cifras presentadas en los Formatos 10710 Documentos en PDF de Cuenta Pública – SPNF; 10720 Notas a los Estados Financieros – SPNF; 10721 Dictamen de los Estados Financieros – SPNF; 10722 Informe de Pasivos Contingentes – SPNF, corresponden a las cifras presentadas en la Cuenta Pública, las cuales se reflejan también en el Estado Analítico de Ingresos Presupuestales y en el Estado del Ejercicio Presupuestal del Gasto. Cabe señalar que el envío de los formatos fue presentado en tiempo y forma con un Grado de Cumplimiento del 91.89 %, el retraso en las entregas de los formatos número 163, 512 y 513 fueron justificados ante el Órgano interno de Control.

# CUENTA PÚBLICA 2017

NOTAS A LOS ESTADOS PRESUPUESTALES DEL 1 DE ENERO AL 31 DE DICIEMBRE DE 2017

IZC COLEGIO DE POSTGRADUADOS

## SISTEMA INTEGRAL DE INFORMACIÓN DE LOS INGRESOS Y GASTO PÚBLICO

Retraso en la entrega de formatos acumulado

DATOS DEL INFORMANTE

Clave de la Entidad: 308109

Nombre de la Entidad: Colegio de Postgraduados

Formato	Descripción	Días_de_Retraso
111	Flujo de Efectivo Original	0
112	Flujo de Efectivo Observado	0
114	Flujo de Efectivo Ejercicios Anteriores	0
115	Explicaciones a las variaciones en el flujo de efectivo, del mes contra programa original	0
116	Explicaciones a las variaciones en el flujo de efectivo, del mes contra programa modificado	0
117	Explicaciones a las variaciones en el flujo de efectivo, del mes contra el año anterior	0
118	Explicaciones a las variaciones en el flujo de efectivo, acumulado al mes contra programa original	0
119	Explicaciones a las variaciones en el flujo de efectivo, acumulado al mes contra programa modificado	0
161	Detalle de los Ingresos del Sector Paraestatal No Financiero. Original	0
162	Detalle de los Ingresos del Sector Paraestatal No Financiero. Recaudado	0
163	Detalle de los Ingresos del Sector Paraestatal No Financiero. Modificado	7
164	Detalle de los Ingresos del Sector Paraestatal No Financiero. Devengado	0
165	Detalle de los Ingresos del SPNF recaudado de ejercicios anteriores	0
221	Saldos en instituciones financieras de las disponibilidades y activos financieros - Paraestatales no financieras	0
222	Saldos contables de disponibilidades y activos financieros - Paraestatales no financieras	0
316	Análisis Programático Funcional, Pagado	0
318	Gasto comprometido del Sector Paraestatal no Financiero	0
319	Gasto devengado del Sector Paraestatal no Financiero	0
511	Personal ocupado y pago de sueldos y salarios en la Administración Pública Federal. Programa original	0
512	Personal ocupado y pago de sueldos y salarios en la Administración Pública Federal. Observado	1
513	Personal ocupado y pago de sueldos y salarios en la Administración Pública Federal. Programa modificado	1
811	Producción de Bienes y Servicios, Programa Original	0
812	Producción de Bienes y Servicios, Observado	0
813	Producción de Bienes y Servicios, Programa Modificado	0
911	Estado de situación financiera	0
912	Estado de resultados	0
913	Estado de origen y aplicación de recursos	0
1110	Explicaciones a las variaciones en el flujo de efectivo, acumulado al mes contra año anterior	0
1111	Flujo de Efectivo Modificado	0
1112	Flujo financiero devengado	0

## CUENTA PÚBLICA 2017

### NOTAS A LOS ESTADOS PRESUPUESTALES DEL 1 DE ENERO AL 31 DE DICIEMBRE DE 2017

#### IZC COLEGIO DE POSTGRADUADOS

1154	Programa Anual de Capacitación (PAC)	0
1155	Horas de Capacitación	0
1157	Explicaciones a las variaciones de las acciones y resultados de Capacitación	0
1158	Partidas específicas para capacitación	0
1159	Seguimiento del programa anual de capacitación 2017	0
3110	Gasto Comprometido del Sector Paraestatal no Financiero, Inicial	0
3111	Análisis programático funcional del gasto del SPNF, pagado de ejercicios anteriores	0

#### 7 TESORERIA DE LA FEDERACION

No se realizaron reintegros a la Tesorería de la Federación correspondientes al ejercicio fiscal 2017.

“Bajo protesta de decir verdad declaramos que los Estados Financieros y sus notas, son razonablemente correctos y son responsabilidad del emisor”

Dr. Jorge Leonardo Tovar Salinas  
Secretario Administrativo

Luis Roberto Sánchez Vázquez  
Director de Finanzas