



Salles Sainz

**Grant Thornton**

Estados financieros e Informe del auditor  
independiente

Fondo Especial de Asistencia Técnica y Garantía  
para Créditos Agropecuarios (FEGA)

31 de diciembre de 2017 y 2016

# Contenido

	<b>Página</b>
Informe del auditor independiente	1A a la 3A
Balances generales	1B
Estados de resultados	2B
Estados de variaciones en el patrimonio contable	3B
Estados de flujos de efectivo	4B
Notas a los estados financieros	1 a la 70

# Informe del auditor independiente

A la Comisión Nacional Bancaria y de Valores

A la Secretaría de la Función Pública

Al Comité Técnico de:

Fondo Especial de Asistencia Técnica y Garantía para Créditos Agropecuarios

## **Opinión**

Hemos auditado los estados financieros del Fondo Especial de Asistencia Técnica y Garantía para Créditos Agropecuarios (FEGA), que comprenden los balances generales al 31 de diciembre de 2017 y 2016, y los estados de resultados, de variaciones en el patrimonio contable y de flujos de efectivo correspondientes a los años terminados en esas fechas, así como las notas explicativas a los estados financieros que incluyen un resumen de las políticas contables significativas.

En nuestra opinión, los estados financieros adjuntos presentan razonablemente, en todos los aspectos materiales, la posición financiera del Fondo Especial de Asistencia Técnica y Garantía para Créditos Agropecuarios, al 31 de diciembre de 2017 y 2016, así como sus resultados y sus flujos de efectivo correspondientes a los años terminados en dichas fechas, de conformidad con las Disposiciones de Carácter General aplicables a los Organismos de Fomento y Entidades de Fomento emitidas por la Comisión Nacional Bancaria y de Valores (CNBV).

## **Fundamento de la opinión**

Hemos llevado a cabo nuestra auditoría de conformidad con las Normas Internacionales de Auditoría (NIA). Nuestras responsabilidades de acuerdo con dichas normas se describen con más detalle en la sección “Responsabilidades del auditor en relación con la auditoría de los estados financieros” de nuestro informe. Somos independientes del FEGA de conformidad con el Código de Ética Profesional emitido por el Instituto Mexicano de Contadores Públicos, junto con los requerimientos de ética que son aplicables a nuestra auditoría de los estados financieros, y hemos cumplido con las demás responsabilidades de ética de conformidad con esos requerimientos y con dicho Código. Consideramos que la evidencia de auditoría que hemos obtenido proporciona una base suficiente y adecuada para nuestra opinión.

**Párrafo de énfasis**

Llamamos la atención sobre lo que se menciona en las siguientes notas a los estados financieros, confirmando que nuestra opinión no ha sido modificada en relación con este asunto:

La Resolución emitida por la CNBV que modifica las Disposiciones de Carácter General aplicables a los Organismos de Fomento y Entidades de Fomento, publicada en el Diario Oficial de la Federación el 27 de agosto de 2015, reguló una nueva metodología para la calificación de la cartera de crédito y la cuantificación de la estimación preventiva para riesgos crediticios. Como resultado de aplicar dicha Resolución, se determinó que en los registros contables existía un exceso en la estimación preventiva para riesgos crediticios, por lo que se registró en enero de 2016 una reducción de dicha estimación por \$323,900 miles de pesos, afectando favorablemente el patrimonio contable de FEGA por esa misma cantidad (Ver Notas 16 y 27).

**Responsabilidades de la administración y de los encargados del gobierno del FEGA con respecto a los estados financieros.**

La administración es responsable de la preparación y presentación razonable de los estados financieros adjuntos de conformidad con las Disposiciones de Carácter General aplicables a los Organismos de Fomento y Entidades de Fomento emitidas por la CNBV, que se describen en la Nota 4) a dichos estados financieros, y del control interno que la administración consideró necesario para permitir la preparación de estados financieros libres de desviación material, debida a fraude o error.

En la preparación de los estados financieros, la administración es responsable de la evaluación de la capacidad del FEGA de continuar en funcionamiento y en consecuencia, utilizar el postulado contable de negocio en marcha, o de lo contrario, revelarlo. Los encargados del gobierno del FEGA son responsables de la supervisión del proceso y emisión de su información financiera.

**Responsabilidades del auditor en relación con la auditoría de los estados financieros**

Nuestros objetivos son obtener una seguridad razonable de que los estados financieros en su conjunto están libres de desviación material, debida a fraude o error, y emitir un informe de auditoría que incluye nuestra opinión. Seguridad razonable es un alto grado de seguridad, pero no garantiza que una auditoría realizada de conformidad con las NIA siempre detecte una desviación material cuando exista. Las desviaciones pueden deberse a fraude o error y se consideran materiales si, individualmente o de forma agregada, puede preverse razonablemente que influirán en las decisiones económicas que los usuarios toman basándose en los estados financieros.


Como parte de una auditoría de conformidad con las NIA, aplicamos nuestro juicio profesional y mantenemos una actitud de escepticismo profesional durante toda la auditoría. También:

- Identificamos y valoramos los riesgos de desviación material en los estados financieros, debida a fraude o error, diseñamos y aplicamos procedimientos de auditoría para responder a dichos riesgos y obtenemos evidencia de auditoría suficiente y adecuada para proporcionar una base para nuestra opinión. El riesgo de no detectar una desviación material debida a fraude es más elevado que en el caso de una desviación material debida a error, ya que el fraude puede implicar colusión, falsificación, omisiones deliberadas, manifestaciones intencionadamente erróneas, o la elusión del control interno.

- Obtenemos conocimiento del control interno relevante para la auditoría con el fin de diseñar procedimientos de auditoría que sean adecuados en función de las circunstancias y no con la finalidad de expresar una opinión sobre la eficacia del control interno del FEGA.
- Evaluamos la adecuación de las políticas contables aplicadas y la razonabilidad de las estimaciones contables y la correspondiente información revelada por la administración.
- Concluimos sobre lo adecuado de la utilización, por parte de la administración, del postulado contable de negocio en marcha y, basándonos en la evidencia de auditoría obtenida, concluimos sobre si existe o no, una incertidumbre material relacionada con hechos o con condiciones que pueden generar dudas significativas sobre la capacidad del FEGA para continuar como negocio en marcha. Si concluimos que existe una incertidumbre material, se requiere que llamemos la atención en nuestro informe de auditoría sobre la correspondiente información revelada en los estados financieros o, si dichas revelaciones no son adecuadas, que expresemos una opinión modificada. Nuestras conclusiones se basan en la evidencia obtenida hasta la fecha de nuestro informe de auditoría. Sin embargo, hechos o condiciones futuras pueden ser causa de que el FEGA deje de ser un negocio en marcha.
- Evaluamos la presentación general, la estructura y el contenido de los estados financieros, incluida la información revelada, y si los estados financieros representan las transacciones y hechos subyacentes de un modo que logran una presentación razonable.

Nos comunicamos con la Administración del FEGA en relación con, entre otros asuntos, el alcance planeado y el momento de realización de la auditoría, y los hallazgos significativos de la auditoría, así como cualquier deficiencia significativa del control interno que identificamos en el transcurso de la auditoría.

SALLES, SAINZ – GRANT THORNTON, S.C.



---

C.P.C. Marcos Nicasio Hernández  
Socio de Auditoría

Ciudad de México  
23 de febrero de 2018

**BANCO DE MEXICO**  
**FONDO ESPECIAL DE ASISTENCIA TECNICA Y GARANTIA PARA CREDITOS AGROPECUARIOS**  
**ANTIGUA CARRETERA A PATZCUARO No. 8555, COL. EX-HACIENDA SAN JOSE DE LA HUERTA**  
**MORELIA, MICH.**

**BALANCES GENERALES AL 31 DE DICIEMBRE DE 2017 Y 2016**  
(cifras en miles de pesos)

ACTIVO	2017	2016	PASIVO Y PATRIMONIO	2017	2016
<b>DISPONIBILIDADES</b> (Nota 11)	\$ 4,680,539	\$ 980,792	<b>PASIVO</b>		
<b>CUENTAS DE MARGEN</b>	-	-	<b>CAPTACION TRADICIONAL</b> (Nota 23)		
<b>INVERSIONES EN VALORES</b> (Nota 12)			Depósitos del Gobierno Federal	\$ -	\$ -
Títulos para negociar	-	-	Títulos de crédito emitidos	-	-
Títulos disponibles para la venta	13,952,062	16,694,943		\$ -	\$ -
Títulos conservados a vencimiento	-	-	<b>PRESTAMOS BANCARIOS Y DE OTROS ORGANISMOS</b> (Nota 24)		
	<b>\$ 13,952,062</b>	<b>\$ 16,694,943</b>	De corto plazo	-	-
<b>DEUDORES POR REPORTO (SALDO DEUDOR)</b>	-	-	De largo plazo	-	-
<b>DERIVADOS</b> (Nota 13)				\$ -	\$ -
Con fines de negociación	-	-	<b>COLATERALES VENDIDOS</b>		
Con fines de cobertura	-	-	Reportos (saldo acreedor)	-	-
	<b>\$ -</b>	<b>\$ -</b>	Derivados	-	-
<b>AJUSTES DE VALUACION POR COBERTURA DE</b>			Otros colaterales vendidos	-	-
<b>ACTIVOS FINANCIEROS</b>	-	-		\$ -	\$ -
<b>CARTERA DE CREDITO VIGENTE</b> (Nota 14)			<b>DERIVADOS</b> (Nota 13)		
Créditos comerciales	-	-	Con fines de negociación	-	-
Actividad empresarial o comercial	-	-	Con fines de cobertura	-	-
Entidades financieras	-	-		\$ -	\$ -
Entidades gubernamentales	-	-	<b>AJUSTES DE VALUACION POR COBERTURA DE</b>		
	<b>\$ -</b>	<b>\$ -</b>	<b>PASIVOS FINANCIEROS</b>	-	-
Créditos de consumo	-	-	<b>OBLIGACIONES EN OPERACIONES DE BURSATILIZACION</b>	-	-
Créditos a la vivienda	-	-			
Media y residencial	-	-	<b>OTRAS CUENTAS POR PAGAR</b> (Nota 25)		
De interés social	-	-	Proveedores	-	1,465
<b>TOTAL CARTERA DE CREDITO VIGENTE</b>	-	-	Impuestos a la utilidad por pagar	-	-
<b>CARTERA DE CREDITO VENCIDA</b> (Nota 15)			Participación de los trabajadores en las utilidades por pagar	-	-
Créditos comerciales	-	-	Aportaciones para futuros aumentos de patrimonio pendientes de formalizar por el Gobierno Federal	-	-
Actividad empresarial o comercial	984,043	879,338	Acreedores por liquidación de operaciones	-	-
Entidades financieras	-	-	Acreedores por cuentas de margen	-	-
Entidades gubernamentales	-	-	Acreedores por colaterales recibidos en efectivo	-	-
	<b>\$ 984,043</b>	<b>\$ 879,338</b>	Acreedores diversos y otras cuentas por pagar	82,304	55,689
Créditos de consumo	-	-		<b>\$ 82,304</b>	<b>\$ 57,154</b>
Créditos a la vivienda	-	-	<b>IMPUESTOS Y PTU DIFERIDOS (A CARGO)</b>	-	-
Media y residencial	-	-			
De interés social	-	-	<b>CREDITOS DIFERIDOS Y COBROS ANTICIPADOS</b>	-	-
<b>TOTAL CARTERA DE CREDITO VENCIDA</b>	<b>984,043</b>	<b>879,338</b>			
<b>CARTERA DE CREDITO</b>	<b>984,043</b>	<b>879,338</b>	<b>TOTAL PASIVO</b>	<b>\$ 82,304</b>	<b>\$ 57,154</b>
(-) MENOS:			<b>PATRIMONIO CONTABLE</b> (Nota 27)		
<b>ESTIMACION PREVENTIVA PARA RIESGOS</b>			<b>PATRIMONIO CONTRIBUIDO</b>		
<b>CREDITICIOS</b> (Nota 16)	<b>(1,098,421)</b>	<b>(1,032,493)</b>	Aportaciones del Gobierno Federal		
<b>TOTAL CARTERA DE CREDITO (NETO)</b>	<b>\$ (114,378)</b>	<b>\$ (153,155)</b>	Aportaciones provenientes del Gobierno Federal	\$ 9,781,924	\$ 9,781,924
<b>BENEFICIOS POR RECIBIR EN OPERACIONES</b>			Aportaciones provenientes del PEF para la operación de programas	275,001	312,947
<b>DE BURSATILIZACION</b>	-	-	Aportaciones para futuros aumentos de patrimonio formalizadas por el Gobierno Federal	-	-
<b>OTRAS CUENTAS POR COBRAR (NETO)</b> (Nota 17)	<b>99,688</b>	<b>7,765</b>		<b>\$ 10,056,925</b>	<b>\$ 10,094,871</b>
<b>INVENTARIO DE TERRENOS</b>	-	-	<b>PATRIMONIO GANADO</b>		
<b>INVENTARIO DE MERCANCIAS</b>	-	-	Reservas de patrimonio	\$ -	\$ -
<b>BIENES ADJUDICADOS (NETO)</b> (Nota 18)	-	-	Resultado de ejercicios anteriores	8,573,484	7,380,130
<b>PROPIEDADES, MOBILIARIO Y EQUIPO (NETO)</b> (Nota 19)	-	-	Resultado por valuación de títulos disponibles para la venta	(804,120)	(838,164)
<b>INVERSIONES PERMANENTES</b> (Nota 20)	-	-	Resultado por valuación de instrumentos de cobertura de flujos de efectivo	-	-
<b>ACTIVOS DE LARGA DURACION DISPONIBLES PARA LA VENTA</b> (Nota 21)	-	-	Efecto acumulado por conversión	-	-
<b>IMPUESTOS Y PTU DIFERIDOS (A FAVOR)</b>	-	-	Remedaciones por beneficios definidos a los empleados	-	-
<b>OTROS ACTIVOS</b> (Nota 22)			Resultado por tenencia de activos no monetarios	-	-
Cargos diferidos, pagos anticipados e intangibles	331,500	357,000	Resultado neto	1,040,818	1,193,354
Otros activos a corto y largo plazo	-	-		<b>\$ 8,810,182</b>	<b>\$ 7,735,320</b>
	<b>\$ 331,500</b>	<b>\$ 357,000</b>	<b>TOTAL PATRIMONIO CONTABLE</b>	<b>\$ 18,867,107</b>	<b>\$ 17,830,191</b>
<b>TOTAL ACTIVO</b>	<b>\$ 18,949,411</b>	<b>\$ 17,887,345</b>	<b>TOTAL PASIVO Y PATRIMONIO CONTABLE</b>	<b>\$ 18,949,411</b>	<b>\$ 17,887,345</b>
<b>CUENTAS DE ORDEN</b> (Notas 31 y 33)	<b>2017</b>	<b>2016</b>			
Avales otorgados	\$ -	\$ -			
Activos y pasivos contingentes	65,863,564	55,967,366			
Compromisos crediticios	-	-			
Bienes en administración	17,162,663	15,582,211			
Colaterales recibidos por la entidad	425,628	1,801,955			
Colaterales recibidos y vendidos por la entidad	-	-			
Int. deveng. no cobrados deriv. de cartera de crédito vencida	651	561			
Control de presupuestos	-	-			
Otras cuentas de registro	1,462,081	1,621,152			

"El monto histórico de las aportaciones incluidas en el Patrimonio Contable al 31 de diciembre de 2017 y 2016 es de \$8,806,627 y \$8,844,573 miles de pesos."

"Los presentes balances generales, se formularon de conformidad con los Criterios de Contabilidad para las Entidades de Fomento, emitidos por la Comisión Nacional Bancaria y de Valores, con fundamento en lo dispuesto por los artículos 99, 101 y 102 de la Ley de Instituciones de Crédito, de observancia general y obligatoria, aplicados de manera consistente, encontrándose reflejadas las operaciones efectuadas por Fondo Especial de Asistencia Técnica y Garantía para Créditos Agropecuarios hasta las fechas arriba mencionadas, las cuales se realizaron y valoraron con apego a sanas prácticas financieras y a las disposiciones legales y administrativas aplicables."

Las notas aclaratorias que se acompañan, forman parte integrante de estos estados financieros.

RÚBRICA	RÚBRICA	RÚBRICA	RÚBRICA	RÚBRICA
Dr. Rafael Gamboa González Director General y Delegado Fiduciario Especial	Lic. Alberto Lara López Director General Adjunto de Finanzas	Ing. Rubén Villagrán Muñoz Director de Finanzas y Planeación Corporativa	C.P. Fernando Amezcua Román Subdirector de Contabilidad	L.C.P. Marcela Montesinos Albarrán Titular del Área de Auditoría Interna



**BANCO DE MEXICO**  
**FONDO ESPECIAL DE ASISTENCIA TECNICA Y GARANTIA PARA CREDITOS AGROPECUARIOS**  
**ANTIGUA CARRETERA A PATZCUARO No. 8555, COL. EX-HACIENDA SAN JOSE DE LA HUERTA**  
**MORELIA, MICH.**

**ESTADOS DE RESULTADOS DEL 1° DE ENERO AL 31 DE DICIEMBRE DE 2017 Y 2016**

(cifras en miles de pesos)

	<u>2017</u>	<u>2016</u>
Ingresos por intereses (Notas 12, 13, 14, 15, 28 y 32)	\$ 1,374,985	\$ 976,160
Venta de inventario de terrenos (neto)	-	-
Gastos por intereses (Notas 13, 22, 23, 24, 28 y 32)	(264,452)	(227,629)
Costo por venta de inventario de terrenos	-	-
Resultado por posición monetaria neto (margen financiero)	-	-
<b>MARGEN FINANCIERO</b>	<b>\$ 1,110,533</b>	<b>\$ 748,531</b>
Estimación preventiva para riesgos crediticios (Notas 16 y 32)	(339,693)	(29,685)
<b>MARGEN FINANCIERO AJUSTADO POR RIESGOS CREDITICIOS</b>	<b>\$ 770,840</b>	<b>\$ 718,846</b>
Comisiones y tarifas cobradas (Nota 32)	770,587	667,907
Comisiones y tarifas pagadas	(84)	(191)
Resultado por intermediación (Notas 12, 13, 28 y 32)	812	2,403
Otros ingresos (egresos) de la operación (Nota 32)	(202,502)	98,844
Subsidios	-	-
Gastos de administración y promoción (Notas 19, 30 y 32)	(298,835)	(294,455)
<b>RESULTADO DE LA OPERACIÓN</b>	<b>\$ 1,040,818</b>	<b>\$ 1,193,354</b>
Participación en el resultado de subsidiarias no consolidadas, asociadas y negocios conjuntos	-	-
<b>RESULTADO ANTES DE IMPUESTOS A LA UTILIDAD</b>	<b>\$ 1,040,818</b>	<b>\$ 1,193,354</b>
Impuestos a la utilidad causados	-	-
Impuestos a la utilidad diferidos	-	-
<b>RESULTADO ANTES DE OPERACIONES DISCONTINUADAS</b>	<b>\$ 1,040,818</b>	<b>\$ 1,193,354</b>
Operaciones discontinuadas	-	-
<b>RESULTADO NETO</b>	<b>\$ 1,040,818</b>	<b>\$ 1,193,354</b>

"Los presentes estados de resultados se formularon de conformidad con los Criterios de Contabilidad para las Entidades de Fomento, emitidos por la Comisión Nacional Bancaria y de Valores, con fundamento en lo dispuesto por los artículos 99, 101 y 102 de la Ley de Instituciones de Crédito, de observancia general y obligatoria, aplicados de manera consistente, encontrándose reflejados todos los ingresos y egresos derivados de las operaciones efectuadas por Fondo Especial de Asistencia Técnica y Garantía para Créditos Agropecuarios durante los periodos arriba mencionados, las cuales se realizaron y valoraron con apego a sanas prácticas financieras y a las disposiciones legales y administrativas aplicables."

Las notas aclaratorias que se acompañan, forman parte integrante de estos estados financieros.

RÚBRICA

\_\_\_\_\_  
**Dr. Rafael Gamboa González**  
**Director General**  
**y Delegado Fiduciario Especial**

RÚBRICA

\_\_\_\_\_  
**Ing. Rubén Villagrán Muñoz**  
**Director de Finanzas**  
**y Planeación Corporativa**

RÚBRICA

\_\_\_\_\_  
**Lic. Alberto Lara López**  
**Director General Adjunto**  
**de Finanzas**

RÚBRICA

\_\_\_\_\_  
**C.P. Fernando Amezcua Román**  
**Subdirector de Contabilidad**

RÚBRICA

\_\_\_\_\_  
**L.C.P. Marcela Montesinos Albarrán**  
**Titular del Área de Auditoría Interna**



**BANCO DE MEXICO**  
**FONDO ESPECIAL DE ASISTENCIA TECNICA Y GARANTIA PARA CREDITOS AGROPECUARIOS**  
**ANTIGUA CARRETERA A PATZCUARO No. 8555 COL. EX-HACIENDA SAN JOSE DE LA HUERTA**  
**MORELIA, MICH.**

**ESTADOS DE VARIACIONES EN EL PATRIMONIO CONTABLE DEL 1° DE ENERO AL 31 DE DICIEMBRE DE 2017 Y 2016**

(cifras en miles de pesos)

Concepto	Patrimonio Contribuido			Patrimonio Ganado								Total Patrimonio Contable
	Aportaciones provenientes del Gobierno Federal	Aportaciones provenientes del PEF para la operación de programas	Aportaciones para futuros aumentos de patrimonio formalizadas por el Gobierno Federal	Reservas de patrimonio	Resultado de ejercicios anteriores	Resultado por valuación de títulos disponibles para la venta	Resultado por valuación de instrumentos de cobertura de flujo de efectivo	Efecto acumulado por conversión	Remediciones por beneficios definidos a los empleados	Resultado por tenencia de activos no monetarios	Resultado Neto	
<b>Saldo al 31 de diciembre de 2015</b>	\$ 9,781,924	\$ 222,664	\$ -	\$ -	\$ 6,575,474	\$ (690,873)	\$ -	\$ -	\$ -	\$ -	\$ 480,756	\$ 16,369,945
<b>MOVIMIENTOS INHERENTES A LAS DECISIONES DE SU ÓRGANO DE GOBIERNO</b>												
Aportaciones	-	90,283	-	-	-	-	-	-	-	-	-	-
Aportaciones PEF para la operación de programas	-	90,283	-	-	-	-	-	-	-	-	-	90,283
Capitalización de utilidades	-	-	-	-	-	-	-	-	-	-	-	-
Constitución de reservas	-	-	-	-	480,756	-	-	-	-	-	(480,756)	-
Traspaso del resultado neto al resultado de ejercicios anteriores	-	-	-	-	-	-	-	-	-	-	-	-
Resultado por cambios contables y correcciones de errores	-	-	-	-	-	-	-	-	-	-	-	-
Cancelación de excedentes de estimaciones preventivas para riesgos crediticios (Notas 16 y 27)	-	-	-	-	323,900	-	-	-	-	-	-	323,900
Total	\$ -	\$ 90,283	\$ -	\$ -	\$ 804,656	\$ -	\$ -	\$ -	\$ -	\$ -	\$ (480,756)	\$ 414,183
<b>MOVIMIENTOS INHERENTES AL RECONOCIMIENTO DE LA UTILIDAD INTEGRAL</b>												
Utilidad integral:												
Resultado neto											1,193,354	1,193,354
Resultado por valuación de títulos disponibles para la venta						(147,291)						(147,291)
Resultado por valuación de instrumentos de cobertura de flujos de efectivo												-
Efecto acumulado por conversión												-
Resultado por tenencia de activos no monetarios												-
Total	\$ -	\$ -	\$ -	\$ -	\$ -	\$ (147,291)	\$ -	\$ -	\$ -	\$ -	\$ 1,193,354	\$ 1,046,063
<b>Saldo al 31 de diciembre de 2016 (Nota 27)</b>	\$ 9,781,924	\$ 312,947	\$ -	\$ -	\$ 7,380,130	\$ (838,164)	\$ -	\$ -	\$ -	\$ -	\$ 1,193,354	\$ 17,830,191
<b>MOVIMIENTOS INHERENTES A LAS DECISIONES DE SU ÓRGANO DE GOBIERNO</b>												
Aportaciones	-	(37,946)	-	-	-	-	-	-	-	-	-	-
Aportaciones PEF para la operación de programas	-	(37,946)	-	-	-	-	-	-	-	-	-	(37,946)
Capitalización de utilidades	-	-	-	-	-	-	-	-	-	-	-	-
Constitución de reservas	-	-	-	-	-	-	-	-	-	-	-	-
Traspaso del resultado neto al resultado de ejercicios anteriores	-	-	-	-	1,193,354	-	-	-	-	-	(1,193,354)	-
Efecto retrospectivo de aplicación patrimonial	-	-	-	-	-	-	-	-	-	-	-	-
Total	\$ -	\$ (37,946)	\$ -	\$ -	\$ 1,193,354	\$ -	\$ -	\$ -	\$ -	\$ -	\$ (1,193,354)	\$ (37,946)
<b>MOVIMIENTOS INHERENTES AL RECONOCIMIENTO DE LA UTILIDAD INTEGRAL</b>												
Utilidad integral:												
Resultado neto											1,040,818	1,040,818
Resultado por valuación de títulos disponibles para la venta						34,044						34,044
Resultado por valuación de instrumentos de cobertura de flujos de efectivo												-
Efecto acumulado por conversión												-
Remediciones por beneficios definidos a los empleados												-
Resultado por tenencia de activos no monetarios												-
Total	\$ -	\$ -	\$ -	\$ -	\$ -	\$ 34,044	\$ -	\$ -	\$ -	\$ -	\$ 1,040,818	\$ 1,074,862
<b>Saldo al 31 de diciembre de 2017 (Nota 27)</b>	\$ 9,781,924	\$ 275,001	\$ -	\$ -	\$ 8,573,484	\$ (804,120)	\$ -	\$ -	\$ -	\$ -	\$ 1,040,818	\$ 18,867,107

"Los presentes estados de variaciones en el patrimonio contable se formularon de conformidad con los Criterios de Contabilidad para las Entidades de Fomento, emitidos por la Comisión Nacional Bancaria y de Valores, con fundamento en lo dispuesto por los artículos 99, 101 y 102 de la Ley de Instituciones de Crédito, de observancia general y obligatoria, aplicados de manera consistente, encontrándose reflejados todos los movimientos en las cuentas del patrimonio contable derivados de las operaciones efectuadas por Fondo Especial de Asistencia Técnica y Garantía para Créditos Agropecuarios durante los periodos arriba mencionados, las cuales se realizaron y valoraron con apego a sanas prácticas financieras y a las disposiciones legales y administrativas aplicables."

Las notas aclaratorias que se acompañan, forman parte integrante de estos estados financieros.

RÚBRICA

Dr. Rafael Gamboa González  
 Director General y  
 Delegado Fiduciario Especial

RÚBRICA

Lic. Alberto Lara López  
 Director General Adjunto  
 de Finanzas

RÚBRICA

Ing. Rubén Villagrán Muñoz  
 Director de Finanzas y  
 Planeación Corporativa

RÚBRICA

C.P. Fernando Amezcua Román  
 Subdirector de Contabilidad

RÚBRICA

L.C.P. Marcela Montesinos Albarrán  
 Titular del Área de Auditoría Interna



<http://www.fira.gob.mx/Nd/EstFinancierosN.jsp>

<http://www.cnbv.gob.mx>



**BANCO DE MEXICO**  
**FONDO ESPECIAL DE ASISTENCIA TECNICA Y GARANTIA PARA CREDITOS AGROPECUARIOS**  
**ANTIGUA CARRETERA A PATZCUARO No. 8555, COL. EX-HACIENDA SAN JOSE DE LA HUERTA**  
**MORELIA, MICH.**

**ESTADOS DE FLUJOS DE EFECTIVO DEL 1° DE ENERO AL 31 DE DICIEMBRE DE 2017 Y 2016**

(cifras en miles de pesos)

	2017	2016
<b>Resultado neto (Nota 32)</b>	\$ 1,040,818	\$ 1,193,354
Ajustes por partidas que no implican flujo de efectivo:		
Provisiones	\$ 10,909	\$ (10,389)
Estimación preventiva para riesgos crediticios	339,693	29,685
Efecto cambiario por valorización	(234,358)	(214,401)
Prima por descuento o sobreprecio	59,219	(23,458)
Amortización de cargos diferidos	27,395	1,828
Apoyo al precio servicio de garantía con recursos fiscales	(60,011)	(118,752)
	<u>\$ 142,847</u>	<u>\$ (335,487)</u>
	<u>\$ 1,183,665</u>	<u>\$ 857,867</u>
<b>Actividades de operación</b>		
Cambio en cuentas de margen	-	-
Cambio en inversiones en valores	2,841,409	(881,197)
Cambio en deudores por reporte	-	-
Cambio en derivados (activo)	-	-
Cambio en cartera de crédito (neto)	(375,602)	(217,131)
Cambio en beneficios por recibir en operaciones de bursatilización	-	-
Cambio en bienes adjudicados (neto)	-	-
Cambio en otros activos operativos (neto)	(1,895)	(1,828)
Cambio en captación tradicional	-	-
Cambio en préstamos bancarios y de otros organismos	-	-
Cambio en colaterales vendidos	-	-
Cambio en derivados (pasivo)	-	-
Cambio en obligaciones en operaciones de bursatilización	-	-
Cambio en otros pasivos operativos	(629)	(355,445)
Cambio en instrumentos de cobertura (de partidas cubiertas relacionadas con actividades de operación)	-	-
	<u>\$ 2,463,283</u>	<u>\$ (1,455,601)</u>
<b>Flujos netos de efectivo de actividades de operación</b>	<u>\$ 3,646,948</u>	<u>\$ (597,734)</u>
<b>Actividades de inversión</b>		
Cobros por disposición de propiedades, mobiliario y equipo	-	-
Pagos por adquisición de propiedades, mobiliario y equipo	-	-
<b>Flujos netos de efectivo de actividades de inversión</b>	<u>\$ -</u>	<u>\$ -</u>
<b>Actividades de financiamiento</b>		
Cobros de aportaciones del Gobierno Federal	250,410	502,774
Pagos por operación de programas con aportaciones provenientes del PEF	(202,502)	(138,558)
<b>Flujos netos de efectivo de actividades de financiamiento</b>	<u>\$ 47,908</u>	<u>\$ 364,216</u>
<b>Incremento o disminución neta de efectivo y equivalentes de efectivo</b>	<u>\$ 3,694,856</u>	<u>\$ (233,518)</u>
<b>Efectos por cambios en el valor del efectivo y equivalentes de efectivo</b>	4,891	(10,656)
<b>Efectivo y equivalentes de efectivo al inicio del periodo</b>	<u>980,792</u>	<u>1,224,966</u>
<b>Efectivo y equivalentes de efectivo al final del periodo (Nota 11)</b>	<u>\$ 4,680,539</u>	<u>\$ 980,792</u>

"Los presentes estados de flujos de efectivo se formularon de conformidad con los criterios de contabilidad para las Entidades de Fomento, emitidos por la Comisión Nacional Bancaria y de Valores, con fundamento en lo dispuesto por los artículos 99, 101 y 102 de la Ley de Instituciones de Crédito, de observancia general y obligatoria, aplicados de manera consistente, encontrándose reflejadas todas las entradas de efectivo y salidas de efectivo derivadas de las operaciones efectuadas por Fondo Especial de Asistencia Técnica y Garantía para Créditos Agropecuarios durante los periodos arriba mencionados, las cuales se realizaron y valoraron con apego a sanas prácticas financieras y a las disposiciones legales y administrativas aplicables."

Las notas aclaratorias que se acompañan, forman parte integrante de estos estados financieros.

RÚBRICA

\_\_\_\_\_  
**Dr. Rafael Gamboa González**  
**Director General**  
**y Delegado Fiduciario Especial**

RÚBRICA

\_\_\_\_\_  
**Lic. Alberto Lara López**  
**Director General Adjunto**  
**de Finanzas**

RÚBRICA

\_\_\_\_\_  
**Ing. Rubén Villagrán Muñoz**  
**Director de Finanzas**  
**y Planeación Corporativa**

RÚBRICA

\_\_\_\_\_  
**C.P. Fernando Amezcua Román**  
**Subdirector de Contabilidad**

RÚBRICA

\_\_\_\_\_  
**L.C.P. Marcela Montesinos Albarrán**  
**Titular del Área de Auditoría Interna**



# FONDO ESPECIAL DE ASISTENCIA TÉCNICA Y GARANTÍA PARA CRÉDITOS AGROPECUARIOS (FEGA)

## NOTAS A LOS ESTADOS FINANCIEROS

Las cifras se presentan en miles de pesos corrientes, excepto donde se indique diferente.

Las presentes notas tienen dos secciones. La primera describe los antecedentes, actividades, bases de presentación de estados financieros, así como las políticas contables, de crédito, recuperación y de administración de riesgos que aplican para los cuatro fideicomisos que integran FIRA. En la segunda sección se proporciona la información de las operaciones de cada Fideicomiso.

### SECCIÓN I.- ANTECEDENTES, ACTIVIDADES, BASES DE PRESENTACIÓN Y POLÍTICAS DE FIRA.

#### NOTA 1) - ANTECEDENTES.-

Los Fideicomisos Instituidos en Relación con la Agricultura (FIRA) se integran por Fondo de Garantía y Fomento para la Agricultura, Ganadería y Avicultura (FONDO), Fondo Especial para Financiamientos Agropecuarios (FEFA), Fondo de Garantía y Fomento para las Actividades Pesqueras (FOPECA) y Fondo Especial de Asistencia Técnica y Garantía para Créditos Agropecuarios (FEGA). FONDO, FEFA y FOPECA otorgan crédito y FEGA garantías. FIRA opera en segundo piso, es decir, otorga créditos siempre a través de intermediarios financieros bancarios (IFB) y de intermediarios financieros no bancarios (IFNB).

Los cuatro fideicomisos están constituidos legalmente de manera independiente y no consolidan sus estados financieros; no obstante, sus actividades se complementan entre sí para promover el desarrollo de los sectores agropecuario, avícola, forestal, rural y pesquero. Los cuatro fideicomisos funcionan bajo una misma administración, sin embargo, ninguno de ellos ejerce control sobre los otros.

En cuanto a la estructura organizativa, FONDO es el que cuenta con personal y activos fijos para el desempeño de las actividades de los fideicomisos FIRA. FONDO realiza los gastos de operación y, posteriormente, estos se distribuyen entre FONDO, FEFA, FOPECA y FEGA.

El máximo Órgano de Gobierno de FIRA lo conforman los Comités Técnicos. Adicionalmente, FIRA cuenta con comités de apoyo en los que se delegó la responsabilidad de algunos asuntos de la operación de los fideicomisos. Entre dichos órganos colegiados se encuentran el Subcomité Operativo, el Comité de Crédito y Programas Especiales, el Comité de Auditoría, el Comité de Administración de Riesgos de FIRA (CARFIRA), el Comité de Activos y Pasivos (CAP), el Comité de Recuperación de Crédito, el Comité de Créditos Mayores y Comité de Créditos Menores, entre otros. Las políticas, procedimientos y sistemas se desarrollan y aplican para los cuatro fideicomisos.

#### NOTA 2) - ACTIVIDADES.-

Cada uno de los fideicomisos FIRA fue constituido por el Gobierno Federal a través de la Secretaría de Hacienda y Crédito Público (SHCP) como fideicomitente y Banco de México como fiduciario.



# FONDO ESPECIAL DE ASISTENCIA TÉCNICA Y GARANTÍA PARA CRÉDITOS AGROPECUARIOS (FEGA)

## NOTAS A LOS ESTADOS FINANCIEROS

Las cifras se presentan en miles de pesos corrientes, excepto donde se indique diferente.

---

**FONDO.-** Se creó por Ley publicada en el Diario Oficial de la Federación (DOF) el 31 de diciembre de 1954 y dicha Ley se modificó el 12 de mayo de 2005. El objeto de FONDO es apoyar programas de crédito del Gobierno Federal, mediante la canalización de recursos a la banca comercial, uniones de crédito, almacenes generales de depósito, y demás IFNB que determine la SHCP, para que éstos a su vez lo hagan llegar a productores a través de préstamos de habilitación o avío y refaccionario para la agricultura, ganadería, avicultura, y otras actividades afines, o que se desarrollen en el medio rural.

**FEFA.-** Fue constituido mediante contrato de Fideicomiso el 26 de agosto de 1965, con el objeto de apoyar programas de crédito del Gobierno Federal, mediante la canalización de recursos financieros a la banca comercial, banca de desarrollo y otros IFNB, para que éstos a su vez lo hagan llegar a productores a través de financiamientos de habilitación o avío, refaccionarios y prendarios para la agricultura, ganadería, avicultura, agroindustria y otras actividades afines.

FEFA otorga apoyos para la reducción de costos financieros y cuenta con Centros de Desarrollo Tecnológico para brindar capacitación y asistencia técnica.

**FEGA.-** Fue constituido mediante contrato de Fideicomiso el 30 de octubre de 1972, con el objeto de otorgar a personas físicas o morales garantías de crédito, subsidios y otros servicios, directamente o a través de la banca comercial y otros IFNB, para la producción, acopio y distribución de bienes y servicios para los sectores agropecuario, forestal y pesquero, así como de la agroindustria y de otras actividades conexas o afines, o que se desarrollen en el medio rural.

FEGA otorga apoyos para la organización de productores y estructuración de proyectos para el financiamiento, fortalecimiento empresarial, articulación empresarial y redes de valor, proyectos con beneficios al medio ambiente y mitigación del cambio climático y para ampliar la cobertura de servicios financieros.

**FOPESCA.-** Fue constituido mediante contrato de Fideicomiso el 28 de julio de 1988, con el objeto de apoyar programas de crédito del Gobierno Federal, mediante la canalización de recursos a la banca comercial, para que ésta a su vez lo haga llegar a productores a través de préstamos de habilitación o avío y refaccionario para la pesca, acuicultura y otras actividades afines.

### NOTA 3) - BASES DE PRESENTACIÓN Y REVELACIÓN.-

En las notas a los estados financieros cuando se hace referencia a pesos o \$, se trata de pesos mexicanos y cuando se hace referencia a dólares, se trata de dólares de los Estados Unidos de América. Las divisas distintas al dólar se convierten a esa moneda, con base a lo establecido en el Criterio A-2 "Aplicación de normas particulares".

# FONDO ESPECIAL DE ASISTENCIA TÉCNICA Y GARANTÍA PARA CRÉDITOS AGROPECUARIOS (FEGA)

## NOTAS A LOS ESTADOS FINANCIEROS

Las cifras se presentan en miles de pesos corrientes, excepto donde se indique diferente.

---

De acuerdo con la Norma de Información Financiera B-10 "Efectos de la inflación", en entornos económicos no inflacionarios, para efectos comparativos las cifras se presentan expresadas en unidades monetarias corrientes.

En la formulación de los estados financieros el tipo de cambio que se utiliza para establecer la equivalencia de la moneda nacional con el dólar es el que se publica por el Banco de México en el DOF el día hábil posterior a la fecha de formulación, aplicable para la liquidación de las operaciones dos días hábiles después de la mencionada fecha de formulación (FIX). Para la equivalencia de moneda nacional con divisas distintas al dólar, como el euro, se convierte dicha moneda a dólares de Estados Unidos de América, considerando la cotización que rija en los mercados internacionales de acuerdo a lo establecido por el Banco de México.

Al 31 de diciembre de 2017 y 31 de diciembre de 2016 el tipo de cambio del peso frente al dólar (FIX) aplicable fue de \$19.6629 y \$20.6194, respectivamente. La relación del dólar frente al euro al 31 de diciembre de 2017 fue de 1.20055 dólares y al 31 de diciembre de 2016 fue de 1.05500 dólares.

### **NOTA 4) - APLICACIÓN DE NORMAS PARTICULARES.-**

El artículo 4o. de la Ley Federal de las Entidades Paraestatales establece que los fondos y fideicomisos públicos de fomento que formen parte del sistema financiero quedan sujetos a su constitución, organización, funcionamiento, control, evaluación y regulación a su legislación específica.

El artículo 125 de la Ley de Instituciones de Crédito señala que los fideicomisos públicos que formen parte del Sistema Bancario Mexicano estarán sujetos a la supervisión de la Comisión Nacional Bancaria y de Valores (CNBV), quien emitirá reglas prudenciales, de registro contable de operaciones, de requerimientos de información financiera, de estimación de activos y pasivos y de constitución de reservas preventivas.

Derivado de lo anterior, los fideicomisos FIRA realizan su contabilidad, preparan sus estados financieros y sus notas y generan información financiera en apego a las Disposiciones de carácter general aplicables a los Organismos de Fomento y Entidades de Fomento (Disposiciones) emitidas por CNBV, publicadas en el DOF el 1 de diciembre de 2014 y las resoluciones que modifican las Disposiciones publicadas en el DOF el 27 de agosto de 2015, 25 de enero de 2016 y 4 de enero de 2018. De acuerdo a dichas Disposiciones aplican los lineamientos contables de las Normas de Información Financiera (NIF), emitidas por el Consejo Mexicano de Normas de Información Financiera, A.C. (CINIF) excepto cuando a juicio de la CNBV sea necesario aplicar una normatividad o un criterio de contabilidad específico.

Los fideicomisos FIRA no están obligados a la aplicación de la Contabilidad Gubernamental, lo cual se ratifica en el Manual de Contabilidad Gubernamental para el Sector Paraestatal Federal vigente a partir del 1 de enero de 2015.



# FONDO ESPECIAL DE ASISTENCIA TÉCNICA Y GARANTÍA PARA CRÉDITOS AGROPECUARIOS (FEGA)

## NOTAS A LOS ESTADOS FINANCIEROS

Las cifras se presentan en miles de pesos corrientes, excepto donde se indique diferente.

---

### **Normas particulares de aplicación general:**

#### **A) Reconocimiento de los efectos de la inflación en la información financiera**

La NIF B-10 "Efectos de la inflación" establece que resulta irrelevante su reconocimiento contable cuando la inflación acumulada de los tres ejercicios anuales anteriores sea menor que el 26%.

La inflación acumulada de 2014 a 2016 fue de 9.87% y de 2013 a 2015 fue de 10.52%. Por lo tanto, en 2017 y 2016 no se reexpresaron los estados financieros.

De acuerdo con la citada NIF B-10 "Efectos de la inflación", se mantienen en los activos, pasivos y patrimonio contable, los efectos de reexpresión determinados hasta el 31 de diciembre de 2007, fecha en que se aplicó el proceso de reexpresión por última vez. Los efectos se dan de baja en la misma fecha y con el mismo procedimiento con que se dan de baja los activos, pasivos o componentes del patrimonio contable a los que pertenecen tales efectos.

#### **B) Activos restringidos**

Se considera como tales aquellos activos respecto de los que existen circunstancias por las cuales no se puede disponer o hacer uso de ellos, debiendo permanecer en el mismo rubro del cual se originan.

#### **C) Cuentas liquidadoras**

Para las operaciones de divisas, inversiones en valores, reportos y derivados en las que no se pacte la liquidación inmediata o fecha valor mismo día, en el día de concertación se registra en cuentas liquidadoras el monto por cobrar o por pagar, en tanto no se efectúa la liquidación de las mismas.

En caso de que las inversiones en valores, reportos y derivados lleguen a su vencimiento y no se reciba la liquidación correspondiente, según se haya pactado en el contrato respectivo, el monto de las operaciones vencidas por cobrar o por pagar se registra en cuentas liquidadoras.

#### **D) Estimaciones y provisiones diversas**

De acuerdo con lo establecido en el Boletín C-9 "Pasivo, provisiones, activos y pasivos contingentes y compromisos" de las NIF, los fideicomisos FIRA no crean, aumentan o disminuyen estimaciones o provisiones con fines indeterminados y/o no cuantificables.

#### **E) Intereses devengados**

Los intereses devengados por las diferentes partidas de activo o pasivo se presentan en el balance general junto con su principal correspondiente.

# FONDO ESPECIAL DE ASISTENCIA TÉCNICA Y GARANTÍA PARA CRÉDITOS AGROPECUARIOS (FEGA)

## NOTAS A LOS ESTADOS FINANCIEROS

Las cifras se presentan en miles de pesos corrientes, excepto donde se indique diferente.

---

### **F) Reconocimiento o cancelación de activos y/o pasivos**

El reconocimiento o cancelación en los estados financieros de los activos y/o pasivos, incluyendo aquellos provenientes de operaciones de compraventa de divisas, inversiones en valores, reportos y derivados se realiza en la fecha en que se concerta la operación, independientemente de la fecha de liquidación o entrega del bien.

### **G) Disponibilidades**

Se registran y se mantienen a su valor nominal y los rendimientos que generan se reconocen en los resultados del ejercicio conforme se devengan.

### **H) Inversiones en valores**

Las inversiones en valores se realizan de acuerdo con el régimen aplicable a FIRA en el mercado de deuda nacional.

Los fideicomisos, en su caso, clasifican sus inversiones en valores como títulos disponibles para la venta. Los fideicomisos FIRA no tienen títulos registrados en las categorías de conservados a vencimiento y de negociación.

El reconocimiento, valuación, presentación y revelación de los títulos disponibles para la venta se efectúa de acuerdo con el Criterio B-2 "Inversiones en valores" de las Disposiciones.

La amortización acumulada y los intereses devengados de los títulos de deuda se determinarán conforme al método de interés efectivo.

Para la valuación de los títulos disponibles para la venta, se utiliza la información del proveedor de precios independiente Valmer, reconociendo los efectos resultantes en el patrimonio contable. Se reconoce diariamente en la contabilidad la valuación de los valores, documentos y demás instrumentos financieros.

Para las compras fecha valor, en la fecha de concertación de la operación se reconocen los títulos restringidos, en tanto que los títulos vendidos se reconocen directamente como decremento de las inversiones en valores. En contraparte se utilizan cuentas liquidadoras deudoras y acreedoras según sea el caso.

### **I) Reportos**

El reconocimiento, valuación, presentación y revelación de las operaciones de reporto a partir de 2015 se realiza con base en el Criterio B-3 "Reportos" contenido en las Disposiciones.

Durante 2017 y 2016 no se realizaron operaciones de este tipo.



# FONDO ESPECIAL DE ASISTENCIA TÉCNICA Y GARANTÍA PARA CRÉDITOS AGROPECUARIOS (FEGA)

## NOTAS A LOS ESTADOS FINANCIEROS

Las cifras se presentan en miles de pesos corrientes, excepto donde se indique diferente.

---

### J) Derivados y operaciones de cobertura

Para cubrir el riesgo de la cartera de crédito a tasa fija y en dólares de FEFA, así como pasivos en moneda extranjera, dicho Fideicomiso contrata swaps en el mercado *over the counter* para realizar coberturas de valor razonable y su registro se realiza de conformidad con lo señalado en el Criterio B-4 "Derivados y operaciones de cobertura" de las Disposiciones. Para mayor explicación ver nota Derivados de FEFA. Los otros tres fideicomisos no realizan operaciones con derivados.

### K) Ajustes de valuación por cobertura de activos financieros

De conformidad con lo establecido en el Criterio B-4 "Derivados y operaciones de cobertura" de las Disposiciones, en este rubro se reconoce el valor razonable de la posición primaria cubierta (cartera de crédito a tasa fija) con derivados relacionados con riesgo de tasa de interés.

### L) Cartera de crédito vigente

El reconocimiento, valuación, presentación y revelación de la cartera de crédito se realiza con base a lo establecido en el Criterio B-5 "Cartera de crédito" de las Disposiciones y se clasifica en dos rubros: sin restricción y con restricción. La cartera de crédito vigente corresponde a operaciones sin restricción.

Los registros se realizan por el monto de crédito efectivamente otorgado y se adicionan los intereses que se vayan devengando afectando los resultados.

FIRA opera, además del crédito de segundo piso, con productos estructurados, los cuales se ajustan a las necesidades financieras de cada acreditado, actividad o proyecto. Son operaciones tendientes a identificar y reducir el riesgo implícito y se pueden realizar con productos tales como reportos, coberturas, créditos sindicados, entre otros.

Debido a que las actividades de los fideicomisos FIRA se complementan entre sí para promover el desarrollo de los sectores rural y pesquero, el registro de los colaterales pactados en los productos estructurados se efectúa en cuentas de orden en FEFA, que es el Fideicomiso que otorga la garantía.

Los fideicomisos, en su caso, realizan reestructuraciones de cartera de crédito. Para mayor información ver nota de Principales políticas y procedimientos relativos al otorgamiento de reestructuras y renovaciones de crédito.

### M) Cartera de crédito vencida

FONDO, FEFA y FOPESCA traspasan el saldo insoluto de los créditos a cartera de crédito vencida de acuerdo con el Criterio B-5 "Cartera de crédito" de las Disposiciones. En el caso de FEFA la cartera vencida corresponde a garantías pagadas.



# FONDO ESPECIAL DE ASISTENCIA TÉCNICA Y GARANTÍA PARA CRÉDITOS AGROPECUARIOS (FEGA)

## NOTAS A LOS ESTADOS FINANCIEROS

Las cifras se presentan en miles de pesos corrientes, excepto donde se indique diferente.

---

Se suspende la acumulación de intereses devengados de las operaciones crediticias, incluyendo aquellos créditos que contractualmente capitalicen intereses, en el momento en que el saldo insoluto del crédito se registre como vencido.

En tanto los créditos se mantengan en cartera vencida se mantiene el control en cuentas de orden de los intereses devengados y en su caso, de intereses moratorios. En caso de que dichos intereses sean cobrados se reconocen directamente en resultados en el rubro de ingresos por intereses.

Una vez que los créditos son registrados en cartera vencida sólo se traspasan a cartera vigente cuando se liquiden totalmente los saldos pendientes de pago o que siendo créditos reestructurados cumplan con las condiciones de pago sostenido establecidas en el Criterio B-5 "Cartera de crédito" de las Disposiciones.

### **Garantías de crédito**

Mediante el otorgamiento del servicio de garantía, FEGA cubre parcialmente a instituciones de crédito y otros intermediarios financieros (IF) el pago de financiamiento cuando los acreditados finales responsables de pagarles no lo hacen.

El servicio de garantía aplica para los créditos otorgados por los IF con recursos de FONDO, FEFA, FOPESCA o bien con recursos de los propios IF (garantía sin fondeo de FIRA).

El registro contable del servicio de garantía se realiza con base en el Criterio B-5 "Cartera de crédito" y el boletín C-9 "Pasivos, provisiones, activos y pasivos contingentes y compromisos".

Al momento de pagar una garantía se da de baja la contingencia registrada en cuentas de orden de FEGA y se da de alta en la cartera de crédito del mismo Fideicomiso. A partir de ese momento le aplica lo dispuesto en el Criterio B-5 "Cartera de crédito" de las Disposiciones como cualquier crédito normal, registrándose de origen como cartera vencida debido a que proviene de un crédito que cayó en impago (ver nota de Políticas contables).

### **N) Estimación preventiva para riesgos crediticios**

Los fideicomisos FIRA reconocen contra los resultados del ejercicio aquella porción del crédito que se estima no tendrá viabilidad de cobro.

Derivado de la publicación de las Disposiciones, los fideicomisos calculan la estimación preventiva para riesgos crediticios conforme a la metodología de calificación de cartera de crédito contenida en las Disposiciones, cuya aplicación fue obligatoria a partir del 1 de enero de 2016. Derivado de la aplicación de dicha metodología, FONDO, FEFA y FOPESCA reconocieron excedentes en enero 2016.





# FONDO ESPECIAL DE ASISTENCIA TÉCNICA Y GARANTÍA PARA CRÉDITOS AGROPECUARIOS (FEGA)

## NOTAS A LOS ESTADOS FINANCIEROS

Las cifras se presentan en miles de pesos corrientes, excepto donde se indique diferente.

---

Hasta noviembre de 2015 FEGA calculó, con base en una metodología interna basada en siniestralidad, su estimación preventiva para riesgos crediticios derivado de la calificación por operaciones contingentes. A partir de diciembre de 2015 la estimación se determinó conforme a las Disposiciones por lo cual, en enero 2016 se reconocieron excedentes.

Para mayor referencia ver nota de Políticas de administración de riesgos y nota de Estimación preventiva para riesgos crediticios.

### **O) Otras cuentas por cobrar (neto)**

Se integra de deudores por liquidación de operaciones fecha valor de venta de divisas, inversiones en valores, reportos, derivados; impuestos acreditables, colaterales otorgados en efectivo y otros deudores.

Las cantidades pendientes de pago por cesiones o ventas de cartera de crédito se registran en deudores diversos, en el renglón partidas asociadas a operaciones crediticias.

Por las partidas registradas en deudores diversos que están directamente relacionadas con la cartera de crédito tales como gastos de juicio, se constituye una estimación por irrecuperabilidad o difícil cobro. Los gastos de juicio que provienen de cartera vencida se estiman al 100%.

Los fideicomisos, en apego al Criterio A-2 "Aplicación de normas particulares" de las Disposiciones, constituyen estimaciones de cuentas por cobrar de aquellos deudores identificados cuya antigüedad sea mayor o igual a 90 días naturales, afectando los resultados en el rubro afectaciones a la estimación por irrecuperabilidad o difícil cobro.

### **P) Bienes adjudicados (neto)**

El reconocimiento, valuación, presentación y revelación de los bienes que se adjudiquen los fideicomisos FIRA se realiza en atención a lo establecido en el Criterio B-6 "Bienes adjudicados" de las Disposiciones.

El reconocimiento de bienes adjudicados o recibidos mediante dación en pago que provengan de activos cuyo valor neto de estimaciones es cero se registran de acuerdo a la política contable "Reconocimiento contable de bienes adjudicados" (ver nota de Políticas contables).

Los gastos relacionados con la administración de bienes adjudicados se reconocen en los resultados del ejercicio en el rubro de gastos de administración y promoción.

La estimación para reconocer las potenciales pérdidas de valor por el paso del tiempo de los bienes adjudicados se determina en atención a lo señalado en el artículo 143 de las Disposiciones y se reconoce en los resultados del ejercicio en el rubro otros ingresos (egresos) de la operación.



# FONDO ESPECIAL DE ASISTENCIA TÉCNICA Y GARANTÍA PARA CRÉDITOS AGROPECUARIOS (FEGA)

## NOTAS A LOS ESTADOS FINANCIEROS

Las cifras se presentan en miles de pesos corrientes, excepto donde se indique diferente.

El monto de estimación resulta de aplicar al valor de los bienes el porcentaje de reserva que corresponda de acuerdo a lo siguiente:

Reservas para bienes muebles	
Tiempo transcurrido a partir de la adjudicación o dación en pago (meses)	Porcentaje de reserva
Hasta 6 meses	0%
Más de 6 y hasta 12	10%
Más de 12 y hasta 18	20%
Más de 18 y hasta 24	45%
Más de 24 y hasta 30	60%
Más de 30	100%

Reservas para bienes inmuebles	
Tiempo transcurrido a partir de la adjudicación o dación en pago (meses)	Porcentaje de reserva
Hasta 12 meses	0%
Más de 12 y hasta 24	10%
Más de 24 y hasta 30	15%
Más de 30 y hasta 36	25%
Más de 36 y hasta 42	30%
Más de 42 y hasta 48	35%
Más de 48 y hasta 54	40%
Más de 54 y hasta 60	50%
Más de 60	100%

Para dicho cálculo se considera como valor de adjudicación al valor en libros del bien, el cual incluye los efectos por actualización y como fecha de adjudicación lo indicado en el Criterio B-6 "Bienes adjudicados" de las Disposiciones.

### Q) Propiedades, mobiliario y equipo, (neto)

Las propiedades, mobiliario y equipo se registran a su costo de adquisición y se deprecian a partir del mes siguiente en que fueron adquiridos, utilizando los factores que señala la Ley del Impuesto Sobre la Renta de acuerdo con la política contable "Reconocimiento de la depreciación de activos fijos" (ver nota de Políticas contables).

Las tasas de depreciación establecidas en dicha Ley son las siguientes:

Mobiliario y equipo	10%
Equipo de Transporte	25%
Equipo de Cómputo	30%
Maquinaria Agropecuaria	25%
Maquinaria Industrial	10%
Maquinaria de Construcción	25%
Maquinaria Eléctrica y Electrónica	5%
Inmuebles	5%

### R) Inversiones permanentes

Las inversiones en asociadas se reconocen de acuerdo a lo establecido en la NIF C-7 "Inversiones en asociadas, negocios conjuntos y otras inversiones permanentes". Las inversiones en acciones cuya participación es menor al 25% y que por lo tanto no se tiene

# FONDO ESPECIAL DE ASISTENCIA TÉCNICA Y GARANTÍA PARA CRÉDITOS AGROPECUARIOS (FEGA)

## NOTAS A LOS ESTADOS FINANCIEROS

Las cifras se presentan en miles de pesos corrientes, excepto donde se indique diferente.

---

influencia significativa, no se valúan hasta en tanto exista entorno inflacionario, concepto regulado en las Disposiciones y en la NIF B-10 "Efectos de la Inflación".

### **S) Activos de larga duración disponibles para venta**

Se integra de inmuebles clasificados como activos de larga duración disponibles para la venta, conforme a lo establecido en el Boletín C-15 "Deterioro en el valor de los activos de larga duración y su disposición" de las NIF.

### **T) Otros activos**

De acuerdo a lo establecido en el Criterio A-2 "Aplicación de normas particulares" de las Disposiciones, el importe de los gastos de emisión de deuda de FEFA se registra como un activo diferido y se reconoce en los resultados del ejercicio como gastos por intereses conforme se devengan, tomando en consideración el plazo del título que le dio origen.

Asimismo, se registran cargos diferidos y pagos anticipados por gastos de operación que realizan los fideicomisos, los cuales se amortizan en el período que corresponda.

### **U) Captación tradicional**

El reconocimiento de las operaciones generadas por la captación tradicional (emisión de deuda de FEFA) se efectúa de acuerdo con el Criterio A-2 "Aplicación de normas particulares" de las Disposiciones, reconociendo los intereses devengados directamente en los resultados como un gasto por intereses. Lo anterior de manera consistente con lo dispuesto en el Boletín C-9 "Pasivo, provisiones, activos y pasivos contingentes y compromisos" de las NIF. El reconocimiento de títulos a descuento o premio se realiza registrando un cargo o crédito diferido, según corresponda, por la diferencia entre el valor nominal y el monto de efectivo recibido por el mismo, el cual se amortiza conforme al plazo del título.

Para efectos de presentación el descuento o premio por colocación se muestra dentro del pasivo que le dio origen.

### **V) Préstamos bancarios y de otros organismos**

Corresponde al saldo de capital e intereses por préstamos bancarios y de otros organismos nacionales y extranjeros clasificados en corto y largo plazo de FEFA. Los otros tres fideicomisos no tienen préstamos.

### **W) Otras cuentas por pagar**

Se integra de acreedores por liquidación de operaciones fecha valor por compra de divisas, inversiones en valores, reportos, derivados; colaterales recibidos en efectivo, impuestos por pagar, provisiones para obligaciones diversas y otros acreedores diversos.

# FONDO ESPECIAL DE ASISTENCIA TÉCNICA Y GARANTÍA PARA CRÉDITOS AGROPECUARIOS (FEGA)

## NOTAS A LOS ESTADOS FINANCIEROS

Las cifras se presentan en miles de pesos corrientes, excepto donde se indique diferente.

---

El reconocimiento de las obligaciones laborales al retiro se realiza en FONDO de conformidad con lo establecido en la NIF D-3 "Beneficios a los empleados". Para mayor explicación ver nota de Provisión para obligaciones laborales al retiro.

Otros acreedores diversos está representado por montos pendientes de rembolsar entre los fideicomisos FIRA y otros acreedores.

### **X) Patrimonio contribuido**

Está representado por las aportaciones patrimoniales registradas a su valor original y actualizadas de acuerdo con la NIF B-10 "Efectos de la inflación". El último proceso de actualización se realizó en diciembre 2007.

Las aportaciones provenientes del Presupuesto de Egresos de la Federación (PEF) para el otorgamiento de apoyos se registran en el patrimonio contribuido en el rubro aportaciones del Gobierno Federal provenientes del PEF para la operación de programas. Los apoyos otorgados con cargo a estos recursos se aplican directamente en este rubro.

### **Y) Patrimonio ganado**

Se integra de resultados de ejercicios anteriores, resultados por valuación de títulos clasificados como disponibles para la venta y resultado neto.

El rubro de resultado de ejercicios anteriores está conformado por los resultados acumulados, los resultados por cambios contables y corrección de errores, así como reclasificaciones de los rubros efecto acumulado por conversión y resultado por tenencia de activos no monetarios realizadas en 2008 por la entrada en vigor de la NIF B-10 "Efectos de la inflación". Las afectaciones por cambios contables y corrección de errores derivan de la aplicación de las Disposiciones.

### **Z) Ingresos por intereses**

Se consideran ingresos por intereses los rendimientos generados por la cartera de crédito, premios e intereses de otras operaciones financieras por depósitos en instituciones bancarias, inversiones en valores, reportos y derivados, así como el descuento recibido en títulos de deuda que liquiden intereses periódicamente.

De igual manera forman parte de este rubro los ajustes por valorización de partidas denominadas en UDIS y moneda extranjera que provengan de posiciones relacionadas con el margen financiero.

Los intereses se registran en el ejercicio que corresponde conforme se van devengando, a excepción de los intereses sobre cartera vencida los cuales se registran en cuentas de orden en el rubro intereses devengados no cobrados derivados de cartera de crédito vencida y se reconocen en los resultados hasta que se cobran.



# FONDO ESPECIAL DE ASISTENCIA TÉCNICA Y GARANTÍA PARA CRÉDITOS AGROPECUARIOS (FEGA)

## NOTAS A LOS ESTADOS FINANCIEROS

Las cifras se presentan en miles de pesos corrientes, excepto donde se indique diferente.

---

### **AA) Gastos por intereses**

Están representados, en su caso, por los intereses a cargo de préstamos bancarios y de otros organismos, intereses derivados de la captación tradicional y amortización de gastos (emisión de deuda), intereses a favor del personal, así como por el sobreprecio pagado en títulos de deuda que liquidan intereses periódicamente. De igual manera forman parte de este rubro los ajustes por valorización de partidas denominadas en UDIS y moneda extranjera que provengan de posiciones relacionadas con el margen financiero.

Los intereses por pagar se registran en el ejercicio que corresponde conforme se van devengando.

### **BB) Resultado por posición monetaria (neto)**

De conformidad con el Criterio A-2 "Aplicación de normas particulares" de las Disposiciones, no se reconoció el efecto por utilidad o pérdida en el poder adquisitivo por tratarse de ejercicios con entornos económicos no inflacionarios.

### **CC) Comisiones y tarifas cobradas**

En FONDO, FEFA y FOPESCA no hay comisiones ni tarifas cobradas. En FEFA se registran los ingresos por las primas del servicio de garantía.

### **DD) Comisiones y tarifas pagadas**

Está representado por las comisiones pagadas a instituciones de crédito y otros organismos del país y del extranjero originadas por financiamientos y transacciones bancarias.

### **EE) Resultado por intermediación**

En este rubro se registran los resultados por compraventa de valores y divisas.

En el caso de FEFA, además se registra el resultado de la cancelación de swaps, la valuación a valor razonable de derivados de cobertura y de negociación, así como la valuación a valor razonable de la partida cubierta (cartera de crédito y pasivo en euros) con derivados.

### **FF) Otros ingresos (egresos)**

Corresponde a ingresos y egresos por la operación de los fideicomisos. Los principales conceptos de ingresos son recuperaciones de cartera de crédito previamente castigada o eliminada del balance, reembolsos relacionados con apoyos para la reducción de costos financieros que pagan FONDO, FEFA y FOPESCA con recursos provenientes de FEFA, cancelación de estimaciones preventivas para riesgos crediticios y por irrecuperabilidad o difícil cobro, penalizaciones y, en FONDO, los intereses

# FONDO ESPECIAL DE ASISTENCIA TÉCNICA Y GARANTÍA PARA CRÉDITOS AGROPECUARIOS (FEGA)

## NOTAS A LOS ESTADOS FINANCIEROS

Las cifras se presentan en miles de pesos corrientes, excepto donde se indique diferente.

---

provenientes de préstamos al personal y resultado por venta de propiedades, mobiliario y equipo.

En cuanto a los egresos, los principales conceptos que integran este rubro son los incrementos a las estimaciones por irrecuperabilidad o difícil cobro y pérdida de valor de bienes adjudicados, así como por devolución de productos de ejercicios anteriores.

### **GG) Gastos de administración y promoción**

En este rubro se registran las erogaciones con cargo al presupuesto de gasto corriente y otros egresos de operación. Todas estas erogaciones se realizan con base en los programas financieros autorizados como parte del PEF y sus modificaciones.

### **HH) Cuentas de orden**

En cuentas de orden se registran contingencias, bienes en administración, intereses devengados no cobrados derivados de cartera de crédito vencida, líneas de crédito autorizadas a los IF y saldos no ejercidos de dichas líneas, saldo de los contratos de derivados, créditos vencidos eliminados del balance, garantías recibidas, entre otros.

El registro contable de bienes en administración y operaciones por cuenta de terceros se realiza con base en lo establecido en el Criterio B-8 "Administración de bienes" de las Disposiciones.

En el caso de FEGA, se registran las contingencias por garantías otorgadas, así como compromisos de apoyos que se devengarán durante la vida del crédito.

Los derechos y obligaciones relacionados con contingencias se reconocen cuando es probable que sus efectos se materialicen y existan elementos razonables para su cuantificación.

### **NOTA 5) - ENTORNO FISCAL.-**

Los fideicomisos tributan en el Régimen de las Personas Morales con Fines No Lucrativos por lo cual no están sujetos al Impuesto sobre la Renta (ISR).

### **NOTA 6) - POLÍTICAS CONTABLES.-**

En cumplimiento a lo dispuesto en el artículo 162 de las Disposiciones, el Comité Técnico en sesión 03/2015 de FEFA, FEGA y FOPESCA, así como sesión 04/2015 de FONDO aprobó las políticas contables siguientes:



# FONDO ESPECIAL DE ASISTENCIA TÉCNICA Y GARANTÍA PARA CRÉDITOS AGROPECUARIOS (FEGA)

## NOTAS A LOS ESTADOS FINANCIEROS

Las cifras se presentan en miles de pesos corrientes, excepto donde se indique diferente.

---

1. Tratamiento de cartera de crédito vencida que se elimina del balance general.

Política:

Se elimina del balance general la cartera de crédito vencida que cuente con dos años de antigüedad a partir de su última recuperación y que se encuentre provisionada al 100%, aún y cuando no cumpla con las condiciones para realizar su castigo.

La cartera eliminada se registra en cuentas de orden y permanece ahí hasta que se cuenta con evidencias de que se han agotado las gestiones formales de cobro o determinado la imposibilidad práctica de recuperación del crédito. Mientras tanto, se siguen generando los intereses que correspondan, los cuales también se registran en cuentas de orden.

El Comité de Recuperación de Crédito de FIRA, de acuerdo con sus facultades, autoriza o propone al Comité Técnico el castigo definitivo de la cartera de crédito vencida registrada en cuentas de orden, en cuyo caso se aplican los saldos en cuentas de orden, con lo que dicha cartera se elimina definitivamente de los estados financieros de la entidad.

Cualquier recuperación derivada de operaciones crediticias previamente castigadas o eliminadas del balance general, se reconoce en los resultados del ejercicio en que ocurra en el rubro de otros ingresos (egresos) de la operación conforme a lo establecido en el Criterio B-5 "Cartera de crédito" de las Disposiciones.

2. Aplicación de deudores diversos no relacionados con cartera de crédito.

Política:

Los saldos de deudores diversos hasta por 3,000 UDIS o su equivalente en moneda nacional que cuenten con al menos doce meses de antigüedad a partir de su último registro se eliminan del balance general, afectando la estimación por irrecuperabilidad o difícil cobro. Los adeudos superiores a 3,000 UDIS o su equivalente en moneda nacional se eliminan del balance general siempre y cuando cuenten con al menos doce meses de antigüedad a partir de su último registro y se cuente con opinión de imposibilidad práctica de cobro de la Dirección Jurídica y de Recuperación.

Cualquier recuperación derivada de adeudos a cargo de terceros, previamente eliminados del balance general, se reconocerá en los resultados del ejercicio en que ocurra en el rubro de otros ingresos (egresos) de la operación.

# FONDO ESPECIAL DE ASISTENCIA TÉCNICA Y GARANTÍA PARA CRÉDITOS AGROPECUARIOS (FEGA)

## NOTAS A LOS ESTADOS FINANCIEROS

Las cifras se presentan en miles de pesos corrientes, excepto donde se indique diferente.

---

### 3. Reconocimiento de pago de garantías como cartera vencida.

Política:

Una vez que se haga efectivo el pago de una garantía, se reconocerá como cartera de crédito vencida debido a que proviene de un incumplimiento. Se clasificará en el rubro de actividad empresarial o comercial ya que quien adquiere el compromiso de pago al momento del pago de garantía es el acreditado.

### 4. Aplicación de saldos a favor de terceros no relacionados con cartera de crédito.

Política:

Los saldos a favor de terceros que no sean reclamados en un período de doce meses a partir de su último registro, se eliminan del balance general reconociéndose en el rubro de otros ingresos (egresos) de la operación. En su caso, las áreas responsables deben generar nuevamente el trámite para pago. Lo anterior no aplica a partidas que por su naturaleza deban observar disposiciones o Leyes específicas.

### 5. Ingreso en el estado de resultados con cargo a aportaciones provenientes del PEF para la operación de programas de apoyo.

Política:

En el caso de apoyos al precio del servicio de garantía que se otorga con cargo a recursos provenientes del PEF, la disminución del patrimonio se efectúa contra comisiones y tarifas cobradas, donde se registran las primas cobradas por dicho servicio.

Cuando se destinan recursos de SAGARPA para cubrir apoyos al precio del servicio de garantía, éstos se transfieren de la chequera de SAGARPA (cuentas de orden) a las disponibilidades de FEGA y se reconocerá un ingreso en el estado de resultados en el rubro de comisiones y tarifas cobradas.

De esta forma, el resultado de operación refleja en forma íntegra y razonable las operaciones de FEGA y se cumple con la característica cualitativa de los estados financieros que establece la NIF A-4 relativa a la comprensibilidad, ya que facilita el entendimiento y análisis de la operación al vincular el ingreso con su actividad sustantiva que corresponde al otorgamiento de garantías.



# FONDO ESPECIAL DE ASISTENCIA TÉCNICA Y GARANTÍA PARA CRÉDITOS AGROPECUARIOS (FEGA)

## NOTAS A LOS ESTADOS FINANCIEROS

Las cifras se presentan en miles de pesos corrientes, excepto donde se indique diferente.

---

6. Reconocimiento contable de bienes adjudicados.

Política:

Los bienes adjudicados o recibidos mediante dación en pago se registran con un valor de referencia (un peso), cuando el valor de la cartera de crédito que le da origen, neto de estimaciones, es cero.

7. Reconocimiento de la depreciación de activos fijos.

Política:

Los activos fijos se deprecian a partir del mes siguiente en que fueron adquiridos utilizando los factores de depreciación que señala la Ley del Impuesto Sobre la Renta.

### **NOTA 7) - PRINCIPALES POLÍTICAS Y PROCEDIMIENTOS ESTABLECIDOS PARA EL OTORGAMIENTO, ADQUISICIÓN, CESIÓN, CONTROL Y RECUPERACIÓN DE CRÉDITOS.-**

#### **Principales políticas de crédito.**

Los créditos se otorgan a través de intermediarios financieros bancarios y no bancarios (IF) a personas físicas o morales cuya actividad sea la producción, acopio y distribución de bienes y servicios de o para los sectores agropecuario, forestal y pesquero, así como de la agroindustria y de otras actividades conexas o afines o que se desarrollen en el medio rural.

Los IF son los responsables de la originación, autorización, gestiones de cobranza y recuperación de los créditos otorgados con recursos de FIRA a los acreditados finales y asumen el riesgo de crédito en cada operación fondeada con recursos FIRA.

A cada IF autorizado por FIRA se le asigna un techo operativo en función de su nivel de riesgo, de su plan anual de negocios y del resultado de su evaluación integral.

Las facultades con que cuentan las instituciones de banca múltiple para disponer el servicio de fondeo de FIRA en créditos y sus tratamientos crediticios son hasta por el monto del techo operativo autorizado conforme al esquema de facultades establecido en su manual de crédito, así como a la normativa de FIRA.

Las facultades de autorización de crédito de los IFNB, en términos generales, dependen de que cuenten o no con las calificaciones mínimas establecidas en la normativa de FIRA. Aquellos créditos que exceden las facultades de autorización delegadas a los IFNB deben ser autorizados por FIRA.



# FONDO ESPECIAL DE ASISTENCIA TÉCNICA Y GARANTÍA PARA CRÉDITOS AGROPECUARIOS (FEGA)

## NOTAS A LOS ESTADOS FINANCIEROS

Las cifras se presentan en miles de pesos corrientes, excepto donde se indique diferente.

Los tipos de crédito que los intermediarios financieros pueden otorgar con recursos de FIRA, son: microcrédito productivo, prendario, de avío y/o para capital de trabajo, refaccionario y para inversiones fijas, arrendamiento, quirografario, factoraje y reportos.

Adicionalmente, FIRA puede otorgar créditos de manera directa a los intermediarios para atender problemas de liquidez (crédito de liquidez y crédito contingente de pago oportuno) o para inversiones fijas (préstamo a IFNB para su equipamiento).

Con objeto de incentivar la portabilidad de operaciones entre instituciones, FIRA apoya los créditos que los intermediarios financieros otorgan a sus acreditados para el pago de pasivos vigentes que sean elegibles de acuerdo a las condiciones de operación de FIRA, sin considerarse reestructuras para fines de aplicación del esquema de tasas de interés.

Las tasas de interés de los créditos con recursos FIRA, tanto en moneda nacional como en dólares estadounidenses, pueden otorgarse en esquema de tasa variable o tasa fija.

El esquema de tasas de interés que aplica a los IF en moneda nacional, de acuerdo a su clasificación en grupos de riesgo, es el siguiente:

Grupo de riesgo	Calificación	Tasa de interés
Grupo 1	AAA	TIE + 0.10%
Grupo 2	AA	TIE + 0.20%
Grupo 3	A	TIE + 0.50%
Grupo 4	BBB	TIE + 1.30%
Grupo 5	BB o menor	TIE + 2.60%

Los plazos de los créditos que otorga FIRA se determinan con base en la capacidad de pago del acreditado, la naturaleza de la inversión y vida útil de los conceptos financiados.

Para fines de otorgamiento de los servicios, FIRA segmenta su población objetivo, con base en el monto de crédito por acreditado final, considerando 5 estratos: Microempresa (hasta 10,000 UDIS), Empresa Familiar (hasta 33,000 UDIS), Pequeña Empresa (hasta 160,000 UDIS), Mediana Empresa (hasta 4'000,000 de UDIS) y Empresa Grande (más de 4'000,000 de UDIS).

Los créditos otorgados con recursos de FIRA deben ser viables técnica y financieramente.

Se impulsa la capitalización de las empresas a través de créditos de largo plazo como los refaccionarios y de arrendamiento.

Los créditos que se otorgan con recursos FIRA son supervisados por el IF y por FIRA conforme al Procedimiento de supervisión.



# FONDO ESPECIAL DE ASISTENCIA TÉCNICA Y GARANTÍA PARA CRÉDITOS AGROPECUARIOS (FEGA)

## NOTAS A LOS ESTADOS FINANCIEROS

Las cifras se presentan en miles de pesos corrientes, excepto donde se indique diferente.

---

### Principales políticas del servicio de garantía.

FEGA otorga el servicio de garantía a las instituciones de banca múltiple y a los IFNB, para garantizar la recuperación parcial de créditos que, con recursos financiados por FIRA o recursos propios de los IF, otorguen a sus acreditados siempre y cuando dichos intermediarios cuenten con autorización para operar de manera directa con FIRA. Es un complemento a las garantías otorgadas por el acreditado en favor del IF como respaldo del crédito otorgado.

Al hacer efectiva la garantía los IF continúan obligados a cuidar el crédito garantizado y de su recuperación, realizando las acciones necesarias para procurar el cobro del crédito ya que el servicio de garantía debe considerarse como un crédito contingente, no como un seguro ni una condonación de adeudos. En el esquema de Garantía FEGA a segundas pérdidas, una vez realizado el pago de la garantía, el IF no tendrá la obligación de enterar a FIRA las recuperaciones.

### Tipos de cobertura del servicio de garantía:

1. Cobertura nominal: Porcentaje de cobertura pactado con que cuentan los intermediarios en virtud de la garantía que le otorga FEGA.
2. Cobertura efectiva: Es el porcentaje máximo de exposición neta al riesgo que asume FEGA sobre el saldo del crédito, una vez descontadas las garantías líquidas.

Las garantías líquidas son constituidas por los acreditados de los IF o por terceros y consisten en dinero en efectivo o instrumentos financieros que, en caso de incumplimiento, se encuentren disponibles sin restricción legal alguna para aplicarlos al pago del financiamiento garantizado por FEGA. Se aplicarán para cubrir los incumplimientos de pago del crédito que ocurran y hasta agotarlas en su totalidad.

El servicio de garantía cubre únicamente el capital y los intereses ordinarios no pagados hasta el vencimiento, una vez que el 100% de la garantía líquida (en su caso) haya sido aplicada, sin que se rebase el porcentaje de cobertura efectiva sobre el saldo del crédito.

### Precio del servicio de garantía.

El precio del servicio de garantía se define de conformidad con el esquema de garantía, el riesgo intermediario y cobertura efectiva del servicio de garantía que corresponda. Los precios son diferenciados para cada IF y dependen de la siniestralidad histórica que el IF haya presentado con FEGA y se ajustan cada año.

### Obligaciones del IF.

De acuerdo con los manuales y políticas de crédito de los IF y en apego a sanas prácticas bancarias y legislación vigente, para respaldar la recuperación del crédito dichos IF se obligan a vigilar y mantener las garantías naturales del crédito, asimismo



# FONDO ESPECIAL DE ASISTENCIA TÉCNICA Y GARANTÍA PARA CRÉDITOS AGROPECUARIOS (FEGA)

## NOTAS A LOS ESTADOS FINANCIEROS

Las cifras se presentan en miles de pesos corrientes, excepto donde se indique diferente.

---

pueden obtener garantías adicionales sobre bienes propiedad de los acreditados, garantes, obligados solidarios y/o avalistas.

Para acreditados finales con saldos de crédito mayores a 1 millón de UDIS con coberturas nominales mayores al 50%, el IF deberá obtener garantías hipotecarias que representen una cobertura de al menos uno a uno del saldo, en primer lugar de prelación.

En los créditos con cobertura nominal mayor al 50%, los conceptos de inversión del crédito y/o los activos productivos que generen la fuente de pago deberán ser asegurados contra los riesgos principales, siempre que existan seguros disponibles.

Es obligatoria la contratación de seguro en los créditos para capital de trabajo que cuenten con servicio de garantía, otorgados a la actividad primaria del sector agrícola. En el caso de IFNB este requisito aplica también en operaciones que cuenten sólo con servicio de fondeo.

### **Cancelación de la cobertura del servicio de garantía.**

FEGA podrá dar por terminado anticipadamente el servicio de garantía de una o varias operaciones, cuando el IF incurra en violaciones a las condiciones de operación de dicho servicio, entre otras, por las causas siguientes:

Pierda los privilegios de Ley, cancele total o parcialmente los gravámenes constituidos a su favor que correspondan, proporcione a FEGA información que no sea verídica, omita documentos que respalden jurídicamente el crédito y/o su viabilidad, exceda sus facultades de autorización, por aplicación incorrecta o incompleta del crédito o de la aportación del acreditado, salvo en caso de dolo o mala fe por parte de dicho acreditado, no dé por vencidos anticipadamente los contratos de los créditos cuando exista algún incumplimiento que ponga en riesgo su recuperación, constituir la garantía líquida con recursos del financiamiento, cuando se financien acreditados o conceptos de inversión no elegibles, por no realizar el aseguramiento de los bienes que corresponda, así como por no realizar la supervisión de los créditos.

### **Restricciones:**

El servicio de garantía FEGA no se otorga, entre otras, para las operaciones siguientes:

- Créditos de liquidez y créditos quirografarios.
- Los que se pretendan otorgar a personas físicas o morales con antecedentes crediticios negativos con FEGA.
- Las reestructuras de créditos que originalmente no estuvieron cubiertas con el servicio de garantía.
- Cuando se haya cancelado la garantía o exista un rescate parcial, sólo serán elegibles de recibir el servicio de garantía las reestructuras por la parte o proporción de origen no cancelada o rescatada.

# FONDO ESPECIAL DE ASISTENCIA TÉCNICA Y GARANTÍA PARA CRÉDITOS AGROPECUARIOS (FEGA)

## NOTAS A LOS ESTADOS FINANCIEROS

Las cifras se presentan en miles de pesos corrientes, excepto donde se indique diferente.

---

Mediante la aplicación de los procedimientos existentes, FIRA vigila el cumplimiento del requisito de elegibilidad para el servicio de garantía, en cuanto a antecedentes crediticios, garantías líquidas, porcentaje de cobertura nominal y efectiva, condiciones específicas aplicables a cada modalidad, pago del precio por el servicio, efectividad del servicio, recuperación y castigo de las garantías pagadas.

### Esquemas de garantía:

**1.- Tradicional.** Contempla dos niveles de cobertura:

#### **a) Cobertura nominal hasta del 50%.**

Es aplicable a cualquier crédito elegible en moneda nacional o dólares de los Estados Unidos de América que otorgue un IF. Existe la posibilidad de que se constituyan garantías líquidas en diferentes porcentajes, sin ser obligatoria dicha constitución.

En el caso de créditos a la comercialización, así como créditos al amparo del Programa Especial de Financiamiento Rural, la cobertura máxima será del 50%.

Para operaciones al amparo del Programa Especial de Microcrédito Productivo, realizadas por los IFB a través de empresas parafinancieras, otras entidades masificadoras de crédito y entidades financieras, reconocidas por la legislación, se puede otorgar el servicio de garantía FEGA con una cobertura nominal de hasta el 50% previa autorización por la instancia facultada de FIRA.

En operaciones documentadas en cuenta corriente agrupadas en paquete, los IFB participantes podrán obtener una cobertura nominal de hasta 40%.

Coberturas para IFNB.

En el caso de IFNB, la garantía que pueden solicitar es de "Portafolio" con cobertura nominal de hasta 50%, la cual cubre todas las operaciones de crédito elegibles que se encuentran en la cartera del IFNB. Podrán recibir cobertura mayor en los programas especiales que así se autorice. Lo anterior independientemente de que los créditos hayan sido o no fondeados con recursos de FIRA.

Cobertura a intermediarios financieros en operaciones con almacenes en proceso de autorización como prestadores de servicio.

Para almacenes generales de depósito (AGD) en proceso de calificación como prestadores de servicios, se ofrece la cobertura a los intermediarios financieros cuando los AGD hayan otorgado garantías hipotecarias, obligación solidaria o algún mecanismo jurídico financiero que acuerden con FEGA.

# FONDO ESPECIAL DE ASISTENCIA TÉCNICA Y GARANTÍA PARA CRÉDITOS AGROPECUARIOS (FEGA)

## NOTAS A LOS ESTADOS FINANCIEROS

Las cifras se presentan en miles de pesos corrientes, excepto donde se indique diferente.

---

### **b) Cobertura nominal mayor del 50%.**

Es aplicable sólo para IFB, únicamente para la actividad primaria, denominado en moneda nacional con cobertura nominal hasta del 90% y efectiva hasta del 63% con una garantía líquida del 30%, con la posibilidad de considerar diferentes porcentajes de garantía líquida, sin que ésta sea menor al 10% del monto del crédito.

Los bancos cuentan con facultades de autorización de garantías las cuales, en términos generales, dependen del porcentaje de cobertura efectiva que se esté solicitando y del monto de los créditos; en la medida en que FEGA participa con mayor porcentaje de riesgo (cobertura efectiva), se requiere la autorización de FIRA. Asimismo, pueden recibir una cobertura mayor en los programas especiales que así se autorice.

**2.- Garantía FEGA a segundas pérdidas.** Para IF que operen microcrédito de manera directa con FIRA dicho intermediario absorbe los primeros incumplimientos hasta un límite inicial de pago, FEGA cubre los siguientes incumplimientos hasta un límite máximo de pago y las pérdidas siguientes son asumidas nuevamente por el IF. Una vez realizado el pago de la garantía el IF no tendrá la obligación de enterar a FIRA las recuperaciones.

**3.- Programa de financiamiento a la agricultura familiar.** Programa diseñado para incentivar la inclusión financiera de productores con unidades de baja escala, con necesidades de crédito hasta 33,000 UDIS por acreditado final.

**4.- Programa especial de acceso al financiamiento con incentivo del servicio de garantía FONAGA.** Programa que se enmarca en una estrategia integral de apoyos para el acceso al financiamiento mediante un sistema de garantías de primeras pérdidas que cubre el riesgo de los intermediarios financieros, cuyo propósito es reactivar el campo mediante la capitalización y modernización de las empresas para impulsar la productividad y competitividad que contribuya a la seguridad alimentaria y al posicionamiento de las empresas en el mercado.

**5.- Programa de financiamiento a la mediana empresa agroalimentaria y rural.** Programa destinado para ampliar el crédito a la mediana empresa con la participación de los IF a través de atención directa, con productos y servicios de FIRA que les permita masificar el crédito. Este programa está diseñado para atender créditos desde 160,000 UDIS hasta 4'000,000 de UDIS por acreditado.

**6.- Garantía para grandes empresas con baja probabilidad de incumplimiento.** Modalidad del servicio de garantía con coberturas nominales y efectivas del 40% o del 50% para créditos mayores a 4 millones de UDIS con probabilidad de incumplimiento de los créditos menor o igual al 2%, donde los precios de garantía son diferenciados.

**7.- Garantía para créditos sindicados a través de un banco agente.** Modalidad de garantía para apoyar créditos sindicados en beneficio de empresas del sector agropecuario, forestal y pesquero. El objetivo es simplificar el proceso de otorgamiento, pago y recuperación de la garantía FIRA a través de un banco agente con cobertura nominal de hasta el 50%.



# FONDO ESPECIAL DE ASISTENCIA TÉCNICA Y GARANTÍA PARA CRÉDITOS AGROPECUARIOS (FEGA)

## NOTAS A LOS ESTADOS FINANCIEROS

Las cifras se presentan en miles de pesos corrientes, excepto donde se indique diferente.

---

**8.- Garantía FEGA de pago oportuno para proyectos de inversión (GPO).** Esquema para incentivar la participación de los bancos en el financiamiento de nuevos proyectos de inversión y/o para modernizar y ampliar la capacidad productiva de las empresas del sector agroalimentario, se puede otorgar una cobertura de hasta el 33% del saldo insoluto del crédito. Con la GPO se da continuidad a los flujos de efectivo para el pago de los financiamientos; los proyectos se operan a través de un fideicomiso constituido para controlar y administrar los activos, pasivos bancarios, garantías, derechos de contratos comerciales y flujos financieros.

**9.- Garantía FEGA pago en firme.** Servicio de garantía con una cobertura nominal de hasta el 50% para IF elegibles de acuerdo con el nivel de riesgo y contribución a los objetivos de FIRA. En este esquema se elimina la posibilidad de cancelación del servicio o rescate de la garantía y se facilita la recuperación. Se puede otorgar una cobertura nominal mayor de 50% cuando el crédito este asociado a FONAGA<sup>1</sup> o PROFERTIL/FONAGA o como caso de excepción.

**10.- Garantía FEGA para bancos en el financiamiento a IFNB.** Modalidad de garantía con cobertura nominal de hasta el 90% que cubre el riesgo de crédito contraparte generado por la línea de crédito que los intermediarios financieros participantes decidieran otorgar a un IFNB, tiene el propósito de incentivar la participación de bancos en el financiamiento a operaciones de IFNB autorizados para operar con FIRA, para fortalecer la permanencia de los IFNB y su estabilidad operativa y financiera.

### Proceso de crédito.

Cada una de las operaciones de fondeo, garantía y apoyos de fomento que FIRA realiza con los IF, acreditados y beneficiarios, sigue una secuencia de actividades ordenadas y agrupadas por etapas, que constituyen el proceso de crédito (PDC).

El desarrollo de la actividad crediticia de FIRA se fundamenta en un flujo operativo que cumple con los requerimientos de una operación segura y ágil, con apego a la normatividad institucional, integrando las disposiciones de carácter prudencial en materia de crédito establecidas por la CNBV que sean aplicables.

El PDC describe las funciones del ejercicio de crédito, que se aplican a los servicios de fondeo, garantía y apoyos, en las cuales se verifica el cumplimiento de las condiciones establecidas para poder acceder a dichos servicios y contempla las siguientes etapas:

- I. Originación del crédito
- II. Administración del crédito

Producto de la ejecución de actividades en estas etapas, se genera documentación para la integración de expedientes de crédito.

---

<sup>1</sup> FONAGA. Fondo Nacional de Garantías de los Sectores Agropecuario, Forestal, Pesquero y Rural, para cubrir a los intermediarios financieros los incumplimientos de los acreditados de los créditos otorgados.

# FONDO ESPECIAL DE ASISTENCIA TÉCNICA Y GARANTÍA PARA CRÉDITOS AGROPECUARIOS (FEGA)

## NOTAS A LOS ESTADOS FINANCIEROS

Las cifras se presentan en miles de pesos corrientes, excepto donde se indique diferente.

---

### Descripción de las etapas del PDC:

#### Origenación del crédito.-

- **Promoción:** Se identifican los segmentos del mercado objetivo, se realiza la promoción conforme al Plan Anual de Negocios, se analiza al cliente para determinar su elegibilidad y se recopila la información necesaria para realizar la evaluación correspondiente.
- **Evaluación:** Se evalúa al intermediario financiero y/o acreditado, que incluye la evaluación técnica financiera del proyecto de inversión y la evaluación de crédito. Se aplican las metodologías para evaluar a los IF y acreditados finales, cuyo resultado son los estudios de crédito, los cuales presentan un análisis integral del IF o del acreditado final.
- **Aprobación:** Se aprueban las solicitudes de fondeo, garantías y apoyos, formalizando las decisiones en acuerdos de las instancias facultadas. Los funcionarios de FIRA no participan en las decisiones de los Comités de Crédito que les representan conflicto de intereses.
- **Instrumentación:** Se formaliza la instrumentación de la operación y la disposición de los recursos por parte del cliente.

En el desarrollo de esta etapa se aplican los siguientes procedimientos:

- Gestión de promoción de negocios
- Gestión de apoyos
- Promoción, evaluación, registro y puesta en operación de intermediarios financieros
- Operación de convenios de colaboración
- Difusión de productos y programas de FIRA
- Evaluación
- Autorización
- Contratación
- Recepción de operaciones y mesa de control de crédito
- Guarda y custodia de documentos valor

#### Administración del crédito.

- **Seguimiento:** Se mantiene el control de la cartera, mediante el registro correcto y oportuno de las operaciones en los sistemas y se da seguimiento a la cartera, desde su origen hasta su recuperación.
- **Control:** Se supervisan los desempeños de los IF, acreditados, beneficiarios y PDC como medida de administración de riesgos.
- **Recuperación administrativa:** Se realizan acciones de seguimiento preventivo previo al vencimiento de los créditos y hasta su traspaso a cartera vencida.



# FONDO ESPECIAL DE ASISTENCIA TÉCNICA Y GARANTÍA PARA CRÉDITOS AGROPECUARIOS (FEGA)

## NOTAS A LOS ESTADOS FINANCIEROS

Las cifras se presentan en miles de pesos corrientes, excepto donde se indique diferente.

---

- **Recuperación judicial de créditos con problemas:** Se da seguimiento a la recuperación de cartera vencida por vía judicial, mediante los trámites legales que se llevan a cabo para lograr la recuperación y/o castigo.

En el desarrollo de esta etapa se aplican los siguientes procedimientos:

- Administración y control de la cartera
- Seguimiento de la cartera por las áreas de promoción
- Seguimiento y fortalecimiento de IF en operación directa
- Supervisión de créditos y garantías pagadas
- Monitoreo de IF
- Supervisión de IF
- Supervisión de apoyos
- Cobranza y seguimiento a garantías pagadas
- Recuperación judicial de créditos
- Comité de recuperación de crédito

### **Expedientes de crédito.**

La documentación que sustenta los servicios otorgados a lo largo de todas las etapas del PDC se integra y mantiene en un expediente por IF, por acreditado en el caso de operaciones en facultad de FIRA (expediente operativo de los acreditados) y por apoyos de fomento otorgados al beneficiario. Estas actividades se encuentran documentadas en el Procedimiento para la integración y custodia de expedientes de crédito.

### **Políticas de recuperación de crédito.**

La recuperación de cartera se realiza conforme a los criterios establecidos por la CNBV siguientes:

Recuperación administrativa: Incluye la cobranza administrativa, la cual se efectúa previo al vencimiento de los créditos, y la cobranza extrajudicial que se lleva a cabo desde el impago, su traspaso a cartera vencida y 90 días posteriores a su registro en la cartera vencida.

Recuperación judicial: La cobranza judicial se realiza al término de la cobranza extrajudicial.

Las políticas de recuperación de la cartera de garantías FEGA están declaradas en las Condiciones de operación del servicio de garantía entre FEGA y los IF vigentes conforme a lo siguiente:

Recuperación de créditos con garantía pagada de hasta 25,000 UDIS.- Durante los seis meses posteriores a que el FEGA hubiere realizado el pago de garantía del crédito, el IF estará obligado a realizar las acciones para la recuperación del crédito de acuerdo con sus políticas y procedimientos internos, pudiendo realizar acciones extrajudiciales y/o judiciales de recuperación durante dicho período. En su caso, al término de dicho plazo, el IF puede solicitar el castigo de la garantía.



# FONDO ESPECIAL DE ASISTENCIA TÉCNICA Y GARANTÍA PARA CRÉDITOS AGROPECUARIOS (FEGA)

## NOTAS A LOS ESTADOS FINANCIEROS

Las cifras se presentan en miles de pesos corrientes, excepto donde se indique diferente.

---

Recuperación de créditos con garantía pagada de 25,000 UDIS y hasta 250,000 UDIS.- Durante los seis meses posteriores a que FEGA hubiere realizado el pago de la garantía del crédito, el IF estará obligado a realizar la recuperación del crédito de acuerdo con sus políticas y procedimientos internos pudiendo realizar acciones extrajudiciales y/o judiciales de recuperación durante dicho periodo. En su caso, al término de dicho plazo, el IF puede solicitar el castigo de la garantía si no cuenta con respaldo de garantías hipotecarias; de lo contrario deberá proceder judicialmente dentro de los siguientes 60 días.

Recuperación de créditos con garantía pagada por un importe mayor a 250,000 UDIS.- Los IF deberán llevar a cabo acciones de recuperación extrajudicial y judicial. Los plazos varían dependiendo la estrategia de recuperación que se haya determinado al momento de solicitar el pago de la garantía.

Las políticas de recuperación de crédito se sustentan en la documentación siguiente:

El Manual de integración y funcionamiento del Comité de Recuperación de Crédito de FIRA.- Precisa las atribuciones de dicho Comité para autorizar los tratamientos que hagan posible la recuperación de la cartera vencida en proceso judicial, así como de otros adeudos en los que la Institución tenga problemas de recuperación. En dicho documento se especifica la cartera vencida sobre la cual tiene facultades para autorizar tratamientos, montos de autorización, reglas de operación y sus políticas generales.

Políticas para la recuperación de la cartera de crédito generada al amparo del Programa de Crédito por Administración (PROCREA).- Precisa las políticas que permiten autorizar al Comité de Recuperación de Crédito castigos y ventas de cartera; y, adicionalmente determinan gastos de cobranza a los IF o a quien procure la recuperación.

Políticas para el tratamiento de cartera de crédito vencida.- Especifican, entre otros, los criterios para el castigo de la cartera en cuentas de orden.

Lineamientos para la contratación de despachos jurídicos, personas físicas u organismos públicos para la recuperación de cartera, garantías y derechos de cobro de FIRA.- Describen los requisitos que deben cubrir los despachos jurídicos u organismos públicos, los servicios y modalidades a contratar, los honorarios autorizados y modalidades de pago y el seguimiento de los despachos jurídicos u organismos públicos contratados por la Institución.

Lineamientos para la autorización de condonación de intereses moratorios.- Describen los supuestos que permiten al Comité de Recuperación de Crédito autorizar la condonación de intereses moratorios.

# FONDO ESPECIAL DE ASISTENCIA TÉCNICA Y GARANTÍA PARA CRÉDITOS AGROPECUARIOS (FEGA)

## NOTAS A LOS ESTADOS FINANCIEROS

Las cifras se presentan en miles de pesos corrientes, excepto donde se indique diferente.

---

### NOTA 8) - PRINCIPALES POLÍTICAS Y PROCEDIMIENTOS RELATIVOS AL OTORGAMIENTO DE REESTRUCTURAS Y RENOVACIONES DE CRÉDITO.-

#### Políticas en el servicio de fondeo

Esquema de tasa de interés.

Para reestructuras en moneda nacional se aplicará la tasa de interés que le corresponda al intermediario + 1 pp.

Si la reestructura se deriva de una ampliación de garantías no se incrementará la tasa.

Cuando se trate de dólares estadounidenses los créditos con cargo a este esquema pueden ser objeto de reestructuraciones y otros tratamientos crediticios, conforme a la normativa establecida para dichos tratamientos.

La tasa de interés aplicable al intermediario financiero para reestructuras es la tasa en dólares estadounidenses cotizada por FIRA que corresponda según la estructura del crédito, más 60 puntos base. Si la reestructura se deriva de una ampliación de garantías no se incrementará la tasa.

Facultades.

Los IFB tienen facultades para autorizar reestructuras hasta por el monto de su línea de crédito, conforme al esquema de facultades establecido en su manual de crédito, así como a la normativa de FIRA.

Los IFNB tendrán facultad para autorizar la primera reestructura de un crédito siempre que haya sido autorizado en sus facultades; en caso de requerir reestructuras adicionales, serán autorizadas por la instancia de FIRA que corresponda.

Cuando se reestructuren operaciones que incluyan créditos autorizados por FIRA y por el intermediario financiero, la facultad corresponde a FIRA y será la inmediata superior a la máxima instancia que haya autorizado las operaciones de origen.

Regularización de operaciones.

Un tratamiento crediticio se refiere al hecho de efectuar modificaciones a los créditos cuando por alguna situación no es posible ejecutar el proyecto de inversión como se programó originalmente.

Las solicitudes para realizar tratamientos crediticios, podrán originarse:

1. A iniciativa del intermediario financiero, como resultado de su propia supervisión.
2. A iniciativa del acreditado, exponiendo las razones y justificaciones.
3. Como resultado de la supervisión de FIRA, quien en este caso notificará al IF, para que proceda a regularizar el crédito.



# FONDO ESPECIAL DE ASISTENCIA TÉCNICA Y GARANTÍA PARA CRÉDITOS AGROPECUARIOS (FEGA)

## NOTAS A LOS ESTADOS FINANCIEROS

Las cifras se presentan en miles de pesos corrientes, excepto donde se indique diferente.

---

Para que el intermediario financiero lleve a cabo cualquier tratamiento crediticio, debe previamente:

1. Verificar la aplicación de los recursos financieros.
2. Analizar efecto y consecuencias del cambio en la productividad esperada y en las restantes condiciones crediticias originales para, en su caso, regularizarlas.
3. Verificar que, con la adecuación por realizar, el proyecto continúa siendo viable.
4. Revisar que el cambio propuesto se justifique con base en las necesidades de la empresa acreditada.

El intermediario financiero deberá conservar constancias de que realizó los análisis y las revisiones anteriores.

Una vez realizados los análisis y revisiones, el intermediario financiero podrá proceder a formalizar el cambio y realizar el tratamiento crediticio respectivo si está en sus facultades, o en su caso presentarlo ante la Agencia FIRA correspondiente, quien turnará el caso ante la instancia facultada.

Reestructuración. Es aquel tratamiento que se deriva de cualquiera de las siguientes situaciones:

- a. Ampliación de garantías que amparan el crédito de que se trate, o bien
- b. Modificaciones a las condiciones originales del crédito o al esquema de pagos, entre las cuales se encuentran:
  - Cambio de la tasa de interés establecida para el plazo remanente del crédito.
  - Cambio de moneda o unidad de cuenta.
  - Concesión de un plazo de espera respecto del cumplimiento de las obligaciones de pago conforme a los términos originales del crédito.
  - Prórroga del plazo del crédito.

Los IF podrán incluir reestructuras de más de un crédito en favor de un mismo acreditado en un solo contrato.

Se pueden reestructurar pasivos vigentes o vencidos provenientes de conceptos elegibles para ser fondeados con recursos de FIRA (capital e intereses ordinarios). Asimismo, pasivos que tengan carácter de crédito fiscal sin incluir accesorios, ya sea que pesen sobre la empresa del acreditado o sobre los bienes que éste use con motivo de la misma, siempre y cuando las responsabilidades fiscales procedan de actos u operaciones que hayan tenido lugar durante el periodo comprendido desde la fecha del contrato del crédito reestructurado de que se trate y hasta el inicio del ejercicio del año fiscal inmediato anterior.

El plazo de las reestructuraciones estará en función de la capacidad de pago que resulte del análisis del flujo de efectivo de la empresa.

Las reestructuraciones de pasivos se pueden documentar en la moneda de origen del crédito elegible o bien convertirse en moneda nacional y no es obligatoria la aportación del acreditado.



# FONDO ESPECIAL DE ASISTENCIA TÉCNICA Y GARANTÍA PARA CRÉDITOS AGROPECUARIOS (FEGA)

## NOTAS A LOS ESTADOS FINANCIEROS

Las cifras se presentan en miles de pesos corrientes, excepto donde se indique diferente.

---

Las reestructuraciones no aplican para créditos de liquidez ni para créditos fondeados originalmente por instituciones de fomento y/o banca de desarrollo nacionales o internacionales.

Dentro de los cambios al plazo de los créditos quedan comprendidos los casos en que se modifican uno o más vencimientos, ya sea en monto o fecha y pueden presentarse las siguientes variantes:

- Individuales. Se presenta cuando se modifica el calendario de pagos de un solo crédito.
- Globales. Se otorgan como operaciones de préstamo, generalmente cuando se presenta un fenómeno meteorológico adverso que afecta una determinada área o región, causando problemas de pago a varios acreditados. El plazo de recuperación no podrá exceder de 90 días naturales y se definirá con base en el tiempo que tomará realizar el análisis de cada uno de los acreditados beneficiarios, que a su vez sustentará el tratamiento que en cada caso se requiera. El préstamo se deberá amortizar a medida que se vaya recuperando o redocumentando en firme cada caso, debiendo el intermediario financiero realizar los pagos anticipados correspondientes; por lo anterior, el saldo sin sustituir al vencimiento no será objeto de aplicación de pena convencional, a menos que el intermediario financiero haya incluido partidas recuperadas al vencimiento original o pagos posteriores no repercutidos a FIRA en su oportunidad.

Renovación. Es aquella operación en la que el saldo de un crédito se liquida parcial o totalmente, a través del incremento al monto original del crédito, o bien con el producto proveniente de otro crédito contratado con la misma entidad, en la que sea parte el mismo deudor, un obligado solidario de dicho deudor u otra persona que por sus nexos patrimoniales constituya riesgos comunes.

### Políticas en el servicio de garantía

Reestructuras: Son elegibles las reestructuras de créditos que originalmente estuvieron garantizados por FEGA hasta por el porcentaje de cobertura nominal originalmente pactado, sin rebasar la cobertura efectiva original y siempre que el riesgo que asuma el intermediario financiero se mantenga al menos en el porcentaje original. En las reestructuras que incluyen uno o varios créditos, el porcentaje de cobertura será el menor de las coberturas nominales que correspondan a los créditos de origen.

Los IFB, previa autorización por la instancia facultada de FIRA, pueden recibir el servicio de garantía con una cobertura nominal de hasta el 50% para reestructuras de créditos que originalmente no estuvieron garantizados por FEGA siempre y cuando éstas cuenten con evidencia de pago sostenido.

Cuando se haya cancelado la garantía o exista un rescate parcial, sólo serán elegibles de recibir el servicio de garantía las reestructuras por la parte o proporción de origen no cancelada o rescatada.



# FONDO ESPECIAL DE ASISTENCIA TÉCNICA Y GARANTÍA PARA CRÉDITOS AGROPECUARIOS (FEGA)

## NOTAS A LOS ESTADOS FINANCIEROS

Las cifras se presentan en miles de pesos corrientes, excepto donde se indique diferente.

---

### Garantías líquidas

En reestructuras de uno o varios créditos que de origen contaban con garantía líquida, previo a la realización del tratamiento, el intermediario financiero deberá aplicar dicha garantía en su totalidad.

En el caso de reestructuras, una vez aplicadas las garantías líquidas al pago de los créditos de origen, se realizará la operación con la cobertura nominal, procurando mejorar la posición de garantías reales que respaldarán las reestructuras bajo la responsabilidad de los IF.

### Esquema general de facultades

En créditos que de origen hayan sido autorizados por FIRA, los tratamientos crediticios serán autorizados por esta Institución y la instancia facultada será la inmediata superior a la que haya autorizado las operaciones de origen.

Cuando en una reestructura integren dos o más operaciones que incluyan créditos autorizados por FIRA, el tratamiento será aprobado por la instancia de FIRA inmediata superior a la máxima que haya autorizado las operaciones de origen.

En caso de tratamientos crediticios de IFB, las autorizaciones serán conforme a lo siguiente:

- a) En créditos con cobertura nominal de hasta 50%. Los IFB pueden autorizar los tratamientos conforme a su esquema de facultades establecido en sus manuales de crédito.
- b) En créditos con cobertura nominal mayor al 50%. Los IFB pueden autorizar los tratamientos conforme a su esquema de facultades autorizado en sus manuales de crédito, excepto cuando los créditos de origen hayan sido autorizados de inicio por su máxima instancia facultada, en cuyo caso la autorización corresponderá a FIRA.

En caso de tratamientos crediticios para IFNB será conforme a lo siguiente:

Las autorizaciones corresponden al nivel facultado inmediato superior del IFNB que haya autorizado el crédito de origen o, en su caso, la instancia facultada para este tipo de tratamientos, sin que en ningún caso sea la misma que autorizó el crédito de origen. Cuando se requiera de un nuevo tratamiento se deberá contar con la opinión favorable de FIRA.

Cuando los créditos de origen hayan sido autorizados por el máximo nivel facultado del IFNB, en territorio nacional, los tratamientos crediticios serán autorizados por la instancia de FIRA que corresponda.



# FONDO ESPECIAL DE ASISTENCIA TÉCNICA Y GARANTÍA PARA CRÉDITOS AGROPECUARIOS (FEGA)

## NOTAS A LOS ESTADOS FINANCIEROS

Las cifras se presentan en miles de pesos corrientes, excepto donde se indique diferente.

---

### NOTA 9) - POLÍTICAS DE ADMINISTRACIÓN DE RIESGOS.-

En apego a sanas prácticas en materia de administración de riesgos establecidas de manera interna y en aquellas dispuestas por las autoridades financieras, la alta dirección de FIRA constantemente realiza acciones para el fortalecimiento en la gestión de los riesgos.

A través de la Unidad de Análisis y Administración Integral de Riesgos (UAAIR) la Institución identifica, mide, da seguimiento y controla las exposiciones a riesgos de crédito, liquidez, mercado y operativo.

Bajo este marco, los riesgos que enfrenta la Institución se identifican en cuatro categorías:

1. Los riesgos de mercado, derivados de las pérdidas potenciales en su valor por cambios en las tendencias y volatilidades de los factores de riesgo tales como: tasas de interés nominal, tasas reales, sobretasas, tasas en dólares, el tipo de cambio, entre otros.
2. Los riesgos de liquidez, derivados por la imposibilidad o dificultad de renovar pasivos o de contratar otros en condiciones normales para la Institución, por la venta anticipada o forzosa de activos a descuentos inusuales para hacer frente a sus obligaciones, o bien, por el hecho de que una posición no pueda ser oportunamente enajenada, adquirida o cubierta mediante el establecimiento de una posición contraria. Las variables de afectación directa en este riesgo son: 1) la estimación de obligaciones a cubrir, medido a través de las brechas potenciales de entradas y salidas que estima la Institución en relación con el otorgamiento y cobro de créditos, pago y cobro del servicio de garantía, egresos por pago de emisión de deuda, egresos de operación, así como los plazos y cupones de la inversión de los títulos de la tesorería, 2) el descuento potencial inusual del mercado por la venta de activos, esto último medido a través de los registros históricos de descuento que ha enfrentado la tesorería por la enajenación de sus títulos, y 3) por la pérdida potencial por la imposibilidad o dificultad de renovar pasivos o de contratar otros en condiciones normales, esto último estimado con base en los registros históricos de posturas de los contratantes de deuda emitida por la Institución.
3. Los riesgos de crédito, derivados del incumplimiento en las obligaciones de los emisores de valores, de las contrapartes de la cartera crediticia y operaciones con instrumentos derivados y de los acreditados en la cartera garantizada, en su caso. Los factores que condicionan este riesgo son las probabilidades de incumplimiento de las contrapartes, créditos garantizados y emisores así como el grado de concentración, la tasa de recuperación y la exposición crediticia del portafolio.
4. Los riesgos operativos, derivados de fallas o deficiencias en los controles internos, por errores en el procesamiento y almacenamiento de las operaciones o en la transmisión de información, así como por resoluciones administrativas y judiciales adversas, fraudes o robos, y comprende, entre otros, al riesgo tecnológico y legal.

# FONDO ESPECIAL DE ASISTENCIA TÉCNICA Y GARANTÍA PARA CRÉDITOS AGROPECUARIOS (FEGA)

## NOTAS A LOS ESTADOS FINANCIEROS

Las cifras se presentan en miles de pesos corrientes, excepto donde se indique diferente.

---

Adicionalmente, el valor de las inversiones utilizado para la estimación de los diferentes riesgos es proporcionado por Valmer, como proveedor de precios autorizado por la CNBV.

Por otro lado, la gestión que la administración realiza sobre sus riesgos financieros se basa, entre otros factores, en el apetito de riesgo que los Comités Técnicos de los fideicomisos establecen con base en lo sugerido por el CARFIRA. Dicho apetito de riesgo se hace operativo mediante un conjunto de límites establecidos sobre indicadores de riesgo comúnmente aceptados en la práctica de la administración de riesgos. Estos límites incluyen tanto las operaciones de inversión de tesorería como las operaciones de cartera crediticia, garantías y cobertura.

Los límites de riesgo son monitoreados por la UAAIR. Las acciones a realizar frente al rebase de estos límites están establecidos en procedimientos internos que determinan las acciones a seguir por las áreas tomadoras de riesgo. El control general de las inversiones y operaciones de crédito se realiza a través de la Dirección de Control de Operaciones quien vigila el cumplimiento de las políticas de operación. La Dirección de Contraloría Interna vigila el cumplimiento de los estándares y políticas de operación de acuerdo a lo establecido en los manuales de normas y políticas correspondientes así como en el cumplimiento de la normatividad externa aplicable.

El riesgo de mercado se mide a través del indicador denominado Valor en Riesgo de Mercado (VaR de mercado), el cual cuantifica las pérdidas potenciales máximas a un nivel de confianza del 95% que por condiciones de mercado pudieran observarse en un horizonte temporal de 10 días. Estas pérdidas potenciales se refieren a la posibilidad de que las inversiones tengan un menor valor al final del horizonte de tiempo proyectado respecto de su valor actual. El modelo utilizado para la administración del VaR de mercado es el de Valores Extremos; sin embargo, también se cuantifica bajo otros métodos (Simulación Histórica, VaR Incremental y VaR Paramétrico). Los límites para este indicador están expresados en términos relativos del patrimonio contable de cada Fideicomiso.

Todos los títulos clasificados como disponibles para la venta son considerados en la estimación del riesgo de mercado, así como la posición en derivados y su posición primaria asociada.

En apego a las sanas prácticas en materia de administración de riesgos se estiman las minusvalías potenciales bajo escenarios de estrés. Se cuenta con límites para dichas minusvalías los cuales están relacionados con el patrimonio contable de cada Fideicomiso.

El riesgo de liquidez por la venta de inversiones se mide a través del indicador denominado Valor en Riesgo de Liquidez (VaR de liquidez) a un nivel de confianza del 95% y horizonte temporal de un año, cuyo límite está expresado en términos relativos del patrimonio contable de cada Fideicomiso.



# FONDO ESPECIAL DE ASISTENCIA TÉCNICA Y GARANTÍA PARA CRÉDITOS AGROPECUARIOS (FEGA)

## NOTAS A LOS ESTADOS FINANCIEROS

Las cifras se presentan en miles de pesos corrientes, excepto donde se indique diferente.

---

El riesgo de crédito se mide a través del indicador denominado Valor en Riesgo de Crédito (VaR de crédito), el cual cuantifica las posibles pérdidas por incumplimiento en un horizonte temporal de un año a un nivel de confianza del 99%. En este indicador se consideran tanto los emisores de títulos del mercado de dinero en los que se encuentran invertidas las disponibilidades, como los intermediarios en operaciones de fondeo, en las operaciones de cobertura y los créditos garantizados en su caso. Los límites para este indicador están en términos del patrimonio contable disponible para riesgo crédito, es decir el patrimonio contable remanente una vez descontados los consumos máximos permitidos por riesgos de mercado y liquidez así como por la estimación de los riesgos operativos estimados con base en el indicador básico de Basilea.

Adicionalmente, se estima el riesgo operativo (incluyendo el tecnológico y legal) en los diferentes procesos institucionales, tanto operativos como de soporte. La cuantificación del riesgo operativo está basado en modelos de frecuencia de ocurrencia y severidad de las pérdidas y toma como insumos el registro de la materialización de los eventos en los distintos procesos institucionales así como referencias de ocurrencia de eventos de riesgos operativos en la industria. Estas estimaciones se realizan con una confianza del 99% a un horizonte de tiempo de un año y se informa regularmente a las instancias facultadas.

El riesgo consolidado de cada Fideicomiso se estima al 99.7% de confianza para horizonte de tiempo de un año para fines de determinar la suficiencia del capital para la cobertura de pérdidas no esperadas relacionadas a los diferentes riesgos.

Mensualmente se estiman con un nivel de confianza del 95% y horizonte de tiempo de tres meses las utilidades en riesgo y la variación del patrimonio contable por cambios en los factores de riesgo asociados a las posiciones en balance general y estado de resultados.

### **Cartera de crédito.**

#### **Políticas y Procedimientos establecidos para determinar concentraciones de riesgo de crédito.**

La concentración crediticia se encuentra incorporada en la estimación del VaR de crédito consolidado y considera de forma integral las concentraciones de la cartera de crédito, operaciones en tesorería y operaciones de cobertura. La relación establecida entre el VaR de crédito y la concentración es directa. Los niveles que el VaR de crédito puede alcanzar se encuentran acotados a una proporción fija del patrimonio contable de cada Fideicomiso.

Asimismo, se calcula el VaR de crédito de la cartera crediticia, en el cual se considera la concentración de estas operaciones.

# FONDO ESPECIAL DE ASISTENCIA TÉCNICA Y GARANTÍA PARA CRÉDITOS AGROPECUARIOS (FEGA)

## NOTAS A LOS ESTADOS FINANCIEROS

Las cifras se presentan en miles de pesos corrientes, excepto donde se indique diferente.

---

### **Descripción de la metodología para determinar las estimaciones preventivas para riesgos crediticios específicas y generales.**

La UAAIR determina mensualmente las estimaciones preventivas para riesgos crediticios con base en las Disposiciones. Estas estimaciones consideran las posiciones de riesgo contraparte de la cartera vigente y vencida descontada en dólares y pesos, así como cartera garantizada contingente.

De acuerdo a esta metodología, se calculan las estimaciones de cada Fideicomiso con base en la estimación de la probabilidad de incumplimiento, severidad de la pérdida y exposición al incumplimiento de este Fideicomiso con los IF que fondea.

Conforme a las Disposiciones, el IF beneficiario de la garantía debe determinar los parámetros necesarios para el cálculo de las estimaciones preventivas de su cartera de acuerdo a la metodología que le aplique y proporcionarlos a FEGA para la estimación correspondiente.

Por su parte, las estimaciones preventivas para riesgos crediticios de créditos a ejemplados se determinan también mensualmente con base en la metodología de las Disposiciones aplicable a la cartera de vivienda y consumo, según corresponda.

### **Derivados y operaciones de cobertura.**

#### **Políticas de administración de riesgos.**

FEFA realiza operaciones de cobertura con derivados, tales como swaps de tasa de interés (IRS) y swaps de tipo de cambio (CCS).

Las operaciones con swaps se realizan con la finalidad de cubrir las variaciones en el valor de los créditos a tasa fija en pesos y a tasa fija o flotante en dólares. El monto notional de cada operación de cobertura corresponde con la estructura de los créditos a cubrir, por lo que los riesgos de mercado generados por la cartera crediticia cubierta son compensados con las plus-minusvalías generadas por la valuación de los swaps.

Para la administración de los riesgos crediticios de las operaciones con instrumentos financieros derivados se tienen establecidos mecanismos que dan seguimiento a la exposición que se genera con cada una de las contrapartes aunado al establecimiento de límites de exposición por contraparte. Las posiciones de swaps favorables para FEFA computan para fines de cuantificación y consumo del límite que en términos de VaR de crédito se tiene establecido. En su seguimiento, se incluyen consideraciones en términos de la probabilidad de incumplimiento de la contraparte y la concentración crediticia del portafolio.

En la administración del riesgo de mercado de estas operaciones se consideran los swaps y su cartera asociada para la estimación del VaR de mercado y su impacto en el estado de resultados del Fideicomiso.

# FONDO ESPECIAL DE ASISTENCIA TÉCNICA Y GARANTÍA PARA CRÉDITOS AGROPECUARIOS (FEGA)

## NOTAS A LOS ESTADOS FINANCIEROS

Las cifras se presentan en miles de pesos corrientes, excepto donde se indique diferente.

---

### **Control interno para administrar los riesgos inherentes de los contratos de coberturas.**

Los riesgos crediticios generados por estas posiciones, consolidados con el resto de las posiciones sujetas a riesgos de crédito, son monitoreados en términos del consumo del límite e informados a la alta dirección del Fideicomiso, al CARFIRA y al Comité Técnico del Fideicomiso, respectivamente.

El riesgo de mercado generado por los swaps, consolidado con el resto de las posiciones sujetas a riesgo mercado, se encuentra limitado. La evolución del consumo de límite se informa a la alta dirección del Fideicomiso, al CARFIRA y al Comité Técnico del Fideicomiso.

Adicionalmente y en materia de control interno las operaciones con swaps incluyen procedimientos que disminuyen los riesgos operativos generados en su realización. Los procedimientos incluyen a la administración de vencimientos y cortes cupón, los procedimientos de verificación de concertación y registro contable a través de la mesa de control especializada y el procedimiento de medición de la efectividad de la cobertura.

Los controles internos se apoyan en gran medida en los sistemas de operación y de información.

Las operaciones de inversión y cobertura (incluyendo las opciones de compra y venta a futuro de mercancías *commodities*) que se realizan por cuenta y orden de terceros no computan dentro de los límites de riesgo de mercado, liquidez y crédito establecidos para la operación institucional. Los riesgos operativos derivados de estas operaciones son considerados y revelados en los reportes de riesgo operativo que se discuten, reportan y acuerdan en el CARFIRA.

### **NOTA 10) - NUEVOS PRONUNCIAMIENTOS CONTABLES.-**

El CINIF emitió nuevas NIF de aplicación general a partir del 1 de enero de 2018:

- NIF B-17 Determinación del valor razonable.
- NIF C-2 Inversión en instrumentos financieros.
- NIF C-3 Cuentas por cobrar.
- NIF C-9 Provisiones, contingencias y compromisos.
- NIF C-10 Instrumentos financieros derivados y relaciones de cobertura.
- NIF C-16 Deterioro de instrumentos financieros por cobrar.
- NIF C-19 Instrumentos financieros por pagar.
- NIF C-20 Instrumentos financieros por cobrar principal e interés.
- NIF D-1 Ingresos por contratos con clientes.
- NIF D-2 Costos por contratos con clientes.

# FONDO ESPECIAL DE ASISTENCIA TÉCNICA Y GARANTÍA PARA CRÉDITOS AGROPECUARIOS (FEGA)

## NOTAS A LOS ESTADOS FINANCIEROS

Las cifras se presentan en miles de pesos corrientes, excepto donde se indique diferente.

---

De conformidad con la Resolución que modifica las Disposiciones, publicada en el DOF el 4 de enero de 2018, la entrada en vigor de las nuevas NIF será a partir del 1 de enero de 2019 a excepción de la NIF C-2 y C-10 que no aplicarán para las Entidades supervisadas por la CNBV. Se estima que los efectos no serán materiales.

Adicionalmente, dicha Resolución incluye modificación al Criterio B-5 "Cartera de crédito" y al Criterio D-2 "Estado de resultados" en lo relativo al reconocimiento de excedentes de estimaciones preventivas para riesgos crediticios y recuperación de créditos previamente castigados.

# FONDO ESPECIAL DE ASISTENCIA TÉCNICA Y GARANTÍA PARA CRÉDITOS AGROPECUARIOS (FEGA)

## NOTAS A LOS ESTADOS FINANCIEROS

Las cifras se presentan en miles de pesos corrientes, excepto donde se indique diferente.

### SECCIÓN II.- INFORMACIÓN DE FEGA.

En julio 2017 Standard & Poor's confirmó a FEGA la calificación de riesgo crediticio en escala global de largo plazo 'BBB+' y corto plazo 'A-2'.

De acuerdo con lo manifestado por Standard & Poor's las calificaciones de FEGA reflejan el fuerte vínculo del Fideicomiso con el gobierno mexicano al ser una de las principales instituciones gubernamentales, junto con FEFA, para promover el financiamiento al sector agropecuario y pesquero mediante el otorgamiento de garantías de crédito a diferentes intermediarios financieros en México. Asimismo, dichas calificaciones reflejan un desempeño financiero estable con muy fuertes niveles de capitalización y adecuados niveles de pérdidas crediticias provenientes de su portafolio de garantías.

Dicha calificadora otorgó a FEGA la misma calificación que le da al riesgo país (soberana) por su fuerte vínculo con el gobierno.

En diciembre 2017 HR Ratings de México ratificó a FEGA la calificación de largo plazo de "HR AAA" con perspectiva estable y de corto plazo de "HR+1".

Conforme a lo manifestado por HR Ratings de México los factores que tomaron en cuenta son: una alta probabilidad de apoyo por parte del gobierno federal ante algún tipo de adversidad reflejado en las aportaciones de capital realizadas, la participación relevante dentro del desarrollo del sector agropecuario y fortaleza en la calidad de la cartera y los niveles de cobertura, sólidos niveles de solvencia y métricas de rentabilidad en niveles adecuados, entre otros.

### NOTA 11) - DISPONIBILIDADES.-

La integración de este rubro se muestra a continuación:

	<u>2017</u>	<u>2016</u>
Moneda nacional		
Bancos		
Depósitos en bancos del país	\$ 4,428,134	\$ 803,356
Moneda extranjera (dólares valorizados)		
Bancos		
Depósitos en bancos del extranjero	252,405	177,436
Total	<u>\$ 4,680,539</u>	<u>\$ 980,792</u>

Al cierre de 2017 y 2016 las cuentas de cheques en moneda extranjera ascienden a 12,837 y 8,605 miles de dólares, respectivamente (ver nota de Posición en moneda extranjera y UDIS).

# FONDO ESPECIAL DE ASISTENCIA TÉCNICA Y GARANTÍA PARA CRÉDITOS AGROPECUARIOS (FEGA)

## NOTAS A LOS ESTADOS FINANCIEROS

Las cifras se presentan en miles de pesos corrientes, excepto donde se indique diferente.

### NOTA 12) - INVERSIONES EN VALORES.-

La integración de títulos disponibles para la venta se muestra a continuación:

Instrumento	2017	2016
Bonos M	\$ 3,277,837	\$ 2,656,952
Udibonos	2,996,483	2,652,273
CBIC	99,300	97,886
Certificados Bursátiles	6,664,626	10,658,303
Cedes	605,512	629,529
Prlv's	308,304	-
<b>Total</b>	<b>\$ 13,952,062</b>	<b>\$ 16,694,943</b>

Se invierten recursos en títulos disponibles para la venta en tanto dichos recursos se utilizan para pagar garantías y cubrir otras obligaciones.

Como resultado de las ventas de Bonos M, Cebures y Udibonos realizadas durante 2017 se generaron utilidades por \$812. Dichas utilidades se registran en el rubro resultado por intermediación.

La integración de este rubro se muestra a continuación:

Instrumento	2017					
	Costo de adquisición	Prima de compra devengada	Rendimiento devengado	Intereses de cupón	Efecto por valuación	Valor en libros
Bonos M	\$ 3,646,356	\$ (91,248)	\$ -	\$ 12,043	\$ (289,314)	\$ 3,277,837
Udibonos	3,061,924	(111,464)	-	4,666	41,357	2,996,483
CBIC	99,303	(17,445)	-	2,106	15,336	99,300
Certificados Bursátiles	6,707,334	893	-	22,082	(65,683)	6,664,626
Cedes	631,436	(2,377)	-	8,310	(31,857)	605,512
Prlv's	307,000	-	1,296	-	8	308,304
<b>Total</b>	<b>\$ 14,453,353</b>	<b>\$ (221,641)</b>	<b>\$ 1,296</b>	<b>\$ 49,207</b>	<b>\$ (330,153)</b>	<b>\$ 13,952,062</b>

Instrumento	2016					
	Costo de adquisición	Prima de compra devengada	Rendimiento devengado	Intereses de cupón	Efecto por valuación	Valor en libros
Bonos M	\$ 3,009,036	\$ (58,908)	\$ -	\$ 9,073	\$ (302,249)	\$ 2,656,952
Udibonos	2,862,004	(85,886)	-	3,921	(127,766)	2,652,273
CBIC	99,303	(14,365)	-	1,961	10,987	97,886
Certificados Bursátiles	10,760,453	387	-	30,279	(132,816)	10,658,303
Cedes	661,436	(621)	-	7,626	(38,912)	629,529
<b>Total</b>	<b>\$ 17,392,232</b>	<b>\$ (159,393)</b>	<b>\$ -</b>	<b>\$ 52,860</b>	<b>\$ (590,756)</b>	<b>\$ 16,694,943</b>



# FONDO ESPECIAL DE ASISTENCIA TÉCNICA Y GARANTÍA PARA CRÉDITOS AGROPECUARIOS (FEGA)

## NOTAS A LOS ESTADOS FINANCIEROS

Las cifras se presentan en miles de pesos corrientes, excepto donde se indique diferente.

En el ejercicio 2017 y 2016 el efecto por valuación a valor razonable incluye la valorización de instrumentos en UDIS la cual asciende a \$473,967 y \$247,408, respectivamente.

En relación con las inversiones en UDIS, ver nota de Posición en moneda extranjera y UDIS.

Los plazos a los que se encuentran pactadas estas inversiones son:

Instrumento	2017			2016		
	Corto Plazo (Menor a un año)	Largo Plazo (Mayor a un año)	Total a Costo de Adquisición	Corto Plazo (Menor a un año)	Largo Plazo (Mayor a un año)	Total a Costo de Adquisición
Bonos M	\$ -	\$ 3,646,356	\$ 3,646,356	\$ -	\$ 3,009,036	\$ 3,009,036
Udibonos	-	3,061,924	3,061,924	-	2,862,004	2,862,004
CBIC	-	99,303	99,303	-	99,303	99,303
Certificados Bursátiles	2,677,041	4,030,293	6,707,334	4,800,000	5,960,453	10,760,453
Cedes	120,000	511,436	631,436	150,000	511,436	661,436
Priv's	307,000	-	307,000	-	-	-
Total	\$ 3,104,041	\$ 11,349,312	\$ 14,453,353	\$ 4,950,000	\$ 12,442,232	\$ 17,392,232

Al cierre de 2017 y 2016 las inversiones en valores distintas a títulos gubernamentales integradas por títulos de deuda de un mismo emisor y que representan más del 5% del patrimonio se integran como sigue:

Instrumento	2017		
	Plazo promedio de vencimiento	Tasa promedio ponderada	Valor de mercado
Cebures FEFA	587 días	7.81%	5,018 millones de pesos

Instrumento	2016		
	Plazo promedio de vencimiento	Tasa promedio ponderada	Valor de mercado
Cebures FEFA	584 días	5.93%	8,819 millones de pesos

Las inversiones en Cebures de FEFA se encuentran previstas en el régimen de inversión autorizado por el Comité de Activos y Pasivos (CAP) de FEGA. Los lineamientos emitidos por la Secretaría de Hacienda y Crédito Público (SHCP) para el manejo de las disponibilidades financieras de las Entidades Paraestatales de la Administración Pública Federal exceptúan expresamente para su aplicación a los Fideicomisos Instituidos en Relación con la Agricultura que administra el Banco de México. Por lo anterior, FEGA tiene la facultad de establecer su régimen de inversión a través del CAP.

# FONDO ESPECIAL DE ASISTENCIA TÉCNICA Y GARANTÍA PARA CRÉDITOS AGROPECUARIOS (FEGA)

## NOTAS A LOS ESTADOS FINANCIEROS

Las cifras se presentan en miles de pesos corrientes, excepto donde se indique diferente.

Exposición y medición del riesgo de crédito y mercado.-

Tipo de riesgo	Dic-17		Sep-17	
	Exposición	Riesgo	Exposición	Riesgo
Crédito <sup>1/2/</sup>	12,333.7	521.7	13,423.5	618.5
Mercado <sup>3/</sup>	13,945.3	117.6	13,134.3	165.4

Cifras en millones de pesos

<sup>1/</sup> Incluye operaciones con chequeras.

<sup>2/</sup> Dentro de la exposición solo se incluyen las inversiones sujetas a riesgo de crédito. No incluye inversiones en valores gubernamentales.

<sup>3/</sup> Incluye chequeras.

El índice de concentración<sup>2</sup> por contraparte en riesgo de crédito para las operaciones de tesorería al cierre del trimestre es de 22.54%. La probabilidad de incumplimiento promedio del portafolio de tesorería es de 0.18%.

Respecto al riesgo de mercado, la posición en Cebures presentó la mayor participación promedio en el valor del portafolio con 50%. El índice de concentración por tipo de instrumento es del 34%<sup>3</sup>.

Los ingresos por intereses obtenidos de inversiones en valores se muestran en la nota de Información por segmentos.

### NOTA 13) - DERIVADOS.-

FEGA no realiza operaciones con derivados.

### NOTA 14) - CARTERA DE CRÉDITO VIGENTE.-

FEGA no cuenta con cartera de crédito vigente.

### NOTA 15) - CARTERA DE CRÉDITO VENCIDA.-

Se refiere a garantías pagadas que se registran de origen en cartera vencida por provenir de créditos que cayeron en impago.

<sup>2</sup> Medido a través del índice de Herfindahl Hirshman.

<sup>3</sup> Los tipos de instrumento considerados son: chequera en dólares, bonos M, UDI bonos, certificados bursátiles, CEDES, etc.



## FONDO ESPECIAL DE ASISTENCIA TÉCNICA Y GARANTÍA PARA CRÉDITOS AGROPECUARIOS (FEGA)

### NOTAS A LOS ESTADOS FINANCIEROS

Las cifras se presentan en miles de pesos corrientes, excepto donde se indique diferente.

En las garantías pagadas por FEGA a bancos y otros intermediarios financieros no bancarios (IFNB) el deudor de FEGA es el acreditado final, por lo tanto se registran en la categoría de Créditos comerciales.- Actividad empresarial o comercial.

La integración por tipo de crédito y moneda se muestra a continuación:

	<u>2017</u>	<u>2016</u>
Moneda nacional		
Créditos comerciales		
Actividad empresarial o comercial	\$ 925,935	\$ 820,170
Moneda extranjera (Dólares valorizados)		
Créditos comerciales		
Actividad empresarial o comercial	58,108	59,168
Total	<u>\$ 984,043</u>	<u>\$ 879,338</u>

Al 31 de diciembre de 2017 y 2016 FEGA no ha pagado garantías que superen 30 millones de UDIS con plazo mayor a un año.

El saldo de los tres mayores intermediarios financieros bancarios (IFB) con garantías pagadas es el siguiente:

	<u>2017</u>	<u>2016</u>
Intermediarios financieros bancarios	\$ <u>382,646</u>	\$ <u>347,240</u>
Porcentaje respecto del saldo de garantías pagadas	39%	39%

La distribución de la cartera de garantías pagadas por ramas productivas fue como sigue:

	<u>2017</u>		<u>2016</u>	
	Monto	%	Monto	%
Agricultura	\$ 616,699	62.67	\$ 524,075	59.59
Ganadería	198,555	20.18	167,826	19.09
Forestal	18,874	1.92	21,248	2.42
Pesca	110,626	11.24	125,560	14.28
Otros sectores productivos	39,289	3.99	40,629	4.62
Total	<u>\$ 984,043</u>	<u>100.00</u>	<u>\$ 879,338</u>	<u>100.00</u>

# FONDO ESPECIAL DE ASISTENCIA TÉCNICA Y GARANTÍA PARA CRÉDITOS AGROPECUARIOS (FEGA)

## NOTAS A LOS ESTADOS FINANCIEROS

Las cifras se presentan en miles de pesos corrientes, excepto donde se indique diferente.

Las áreas del país en las que se tiene distribuido el saldo de garantías pagadas son las siguientes:

Dirección Regional	2017		2016	
	Monto	%	Monto	%
Noroeste	\$ 410,768	41.74	\$ 261,247	29.71
Norte	120,703	12.27	105,337	11.98
Occidente	229,118	23.28	239,458	27.23
Sur	164,909	16.76	205,443	23.36
Sureste	58,545	5.95	67,853	7.72
Total	\$ 984,043	100.00	\$ 879,338	100.00

Los estados que agrupa cada Dirección Regional son:

Noroeste.- Baja California, Baja California Sur, Sinaloa y Sonora.

Norte.- Chihuahua, Coahuila, Durango, Nuevo León y Tamaulipas.

Occidente.- Aguascalientes, Colima, Guanajuato, Jalisco, Michoacán, Nayarit, Querétaro, San Luis Potosí y Zacatecas.

Sur.- Estado de México, Guerrero, Hidalgo, Morelos, Oaxaca, Puebla, Tlaxcala y Veracruz.

Sureste.- Campeche, Chiapas, Quintana Roo, Tabasco y Yucatán.

La antigüedad de la cartera de garantías pagadas considerando el año de pago de la garantía, se distribuye como sigue:

	2017				
	Total cartera vencida (CAP + INT)				
	1 - 180 días	181 - 365 días	366 días - 2 años	Más de 2 años	Total
Actividad empresarial o comercial	\$ 404,122	\$ 274,184	\$ 244,425	\$ 61,312	\$ 984,043

	2016				
	Total cartera vencida (CAP + INT)				
	1 - 180 días	181 - 365 días	366 días - 2 años	Más de 2 años	Total
Actividad empresarial o comercial	\$ 289,592	\$ 208,572	\$ 352,430	\$ 28,744	\$ 879,338

El monto de cartera de garantías con plazo mayor a dos años no ha sido traspasado a cuentas de orden ya que registra recuperaciones.

## FONDO ESPECIAL DE ASISTENCIA TÉCNICA Y GARANTÍA PARA CRÉDITOS AGROPECUARIOS (FEGA)

### NOTAS A LOS ESTADOS FINANCIEROS

Las cifras se presentan en miles de pesos corrientes, excepto donde se indique diferente.

Los movimientos de la cartera de garantías pagadas son los siguientes:

	2017	2016
Saldo inicial	\$ 879,338	\$ 1,078,769
Pagos de garantías	720,412	575,721
Recuperación de garantías	(344,810)	(358,590)
Pago neto de garantías	375,602	217,131
Castigos	(39,309)	(80,269)
Cartera eliminada	(229,531)	(362,546)
Efecto cambiario	(2,057)	26,253
Saldo final	\$ 984,043	\$ 879,338

El cuadro anterior muestra la cartera vencida que se eliminó del balance (ver nota de Políticas contables). El saldo de la cartera de crédito eliminada del balance se presenta en Cuentas de orden (ver nota correspondiente).

Los saldos por operaciones de reestructura de garantías pagadas por rescates a plazos se detallan a continuación:

	2017	2016
Actividad empresarial o comercial	\$ 44,943	\$ 24,729

Al 31 de diciembre de 2017 y 2016 la cartera de garantías está clasificada como emproblemada.

El costo de los programas de apoyo que cubre FEGA por cartera de crédito que otorgan los fideicomisos FONDO, FEFA y FOPESCA es el siguiente:

Origen de recursos	2017	2016
Fiscales FEGA	\$ 288,356	\$ 412,491
SAGARPA	163,027	16,564
SE	5	-
SEMARNAT	1,583	2,083

# FONDO ESPECIAL DE ASISTENCIA TÉCNICA Y GARANTÍA PARA CRÉDITOS AGROPECUARIOS (FEGA)

## NOTAS A LOS ESTADOS FINANCIEROS

Las cifras se presentan en miles de pesos corrientes, excepto donde se indique diferente.

Las recuperaciones de garantías previamente castigadas o eliminadas del balance son las siguientes:

	2017	2016
Actividad empresarial o comercial	\$ 138,426	\$ 94,694

Los ingresos por intereses de garantías pagadas registradas como cartera de crédito se muestran en la nota de Información por segmentos.

### NOTA 16) - ESTIMACIÓN PREVENTIVA PARA RIESGOS CREDITICIOS.-

La integración de este rubro por grado de riesgo se muestra a continuación:

	2017	
	Cartera de crédito comercial <sup>1/</sup>	Estimaciones preventivas
Exceptuada calificada		
Riesgo A	\$ 50,292,772	\$ 162,194
Riesgo B	5,637,764	131,537
Riesgo C	998,954	80,105
Riesgo D	1,393,232	529,047
Riesgo E	210,227	195,538
Total	\$ 58,532,949	\$ 1,098,421

	2016	
	Cartera de crédito comercial <sup>1/</sup>	Estimaciones preventivas
Exceptuada calificada		
Riesgo A	\$ 40,925,859	\$ 113,637
Riesgo B	5,977,532	143,555
Riesgo C	877,078	74,954
Riesgo D	1,256,265	440,858
Riesgo E	276,497	259,489
Total	\$ 49,313,231	\$ 1,032,493

FEGA utiliza la metodología de pérdida esperada para la estimación de reservas.

<sup>1/</sup> Incluye cartera de crédito vencida y saldo contingente FEGA.

# FONDO ESPECIAL DE ASISTENCIA TÉCNICA Y GARANTÍA PARA CRÉDITOS AGROPECUARIOS (FEGA)

## NOTAS A LOS ESTADOS FINANCIEROS

Las cifras se presentan en miles de pesos corrientes, excepto donde se indique diferente.

El 1 de enero de 2016 se registró el efecto originado por la aplicación de la metodología para la calificación de cartera crediticia conforme a la Resolución que modifica las Disposiciones de carácter general aplicables a los Organismos de Fomento y Entidades de Fomento (Disposiciones), publicada en el Diario Oficial de la Federación el 27 de agosto de 2015, reconociéndose un efecto positivo en el patrimonio contable de \$323,900 por concepto de excedentes (ver nota de Patrimonio contable).

Los movimientos de la estimación preventiva para riesgos crediticios relacionada con cartera de crédito vencida de actividad empresarial o comercial y operaciones contingentes se muestran a continuación:

	2017			2016		
	Estimación		Total	Estimación		Total
	Garantías	Contingente		Garantías	Contingente	
Saldo inicial	\$ 509,896	\$ 522,597	\$ 1,032,493	\$ 1,079,524	\$ 666,907	\$ 1,746,431
Ajuste por cambio de política	-	-	-	(606,986)	283,086	(323,900)
Incremento (decremento) a la estimación	279,515	60,177	339,692	468,022	(438,337)	29,685
Aplicaciones:						
Cartera eliminada	(229,531)	-	(229,531)	(362,546)	-	(362,546)
Castigos	(39,309)	-	(39,309)	(80,269)	-	(80,269)
Efecto cambiario	(1,294)	(3,630)	(4,924)	12,151	10,941	23,092
Saldo final	\$ 519,277	\$ 579,144	\$ 1,098,421	\$ 509,896	\$ 522,597	\$ 1,032,493

### NOTA 17) - OTRAS CUENTAS POR COBRAR (NETO).-

La integración de este rubro se muestra a continuación:

	2017	2016
Deudores por liquidación de operaciones	\$ 99,203	\$ -
Deudores diversos		
Impuestos acreditables	1	3
Otros deudores	484	7,762
Subtotal	485	7,765
Total	\$ 99,688	\$ 7,765

El rubro deudores por liquidación de operaciones a diciembre 2017 corresponde a ventas de inversiones fecha valor liquidadas en enero 2018.

### NOTA 18) - BIENES ADJUDICADOS (NETO).-

FEGA no cuenta con bienes adjudicados.



# FONDO ESPECIAL DE ASISTENCIA TÉCNICA Y GARANTÍA PARA CRÉDITOS AGROPECUARIOS (FEGA)

## NOTAS A LOS ESTADOS FINANCIEROS

Las cifras se presentan en miles de pesos corrientes, excepto donde se indique diferente.

---

### NOTA 19) - PROPIEDADES, MOBILIARIO Y EQUIPO (NETO).-

FEGA no cuenta con propiedades, mobiliario y equipo.

### NOTA 20) - INVERSIONES PERMANENTES.-

FEGA cuenta con una acción de Agroasemex, S. A. con valor nominal de \$100 pesos, la cual representa una participación accionaria en el capital de la empresa del 0.0000083%.

### NOTA 21) - ACTIVOS DE LARGA DURACIÓN DISPONIBLES PARA LA VENTA.-

FEGA no cuenta con activos de larga duración disponibles para la venta.

### NOTA 22) - OTROS ACTIVOS.-

La integración de este rubro se muestra a continuación:

	<u>2017</u>	<u>2016</u>
Cargos diferidos	\$ <u>331,500</u>	\$ <u>357,000</u>

Al cierre de 2017 el rubro se integra del saldo pendiente de amortizar correspondiente a la aportación realizada en 2016 al patrimonio del Fideicomiso de pensiones de FONDO por \$357,000, de conformidad con lo autorizado en sesión 6/2015 de los Comités Técnicos de FEFA, FEGA y FOPESCA.

Dicha aportación se amortiza durante 14 años, periodo que corresponde a la vida laboral remanente promedio determinada en el estudio actuarial de 2016.

### NOTA 23) - CAPTACIÓN TRADICIONAL.-

FEGA no realiza operaciones de captación tradicional.

### NOTA 24) - PRÉSTAMOS BANCARIOS Y DE OTROS ORGANISMOS.-

FEGA no cuenta con préstamos bancarios y de otros organismos.



# FONDO ESPECIAL DE ASISTENCIA TÉCNICA Y GARANTÍA PARA CRÉDITOS AGROPECUARIOS (FEFA)

## NOTAS A LOS ESTADOS FINANCIEROS

Las cifras se presentan en miles de pesos corrientes, excepto donde se indique diferente.

### NOTA 25) - OTRAS CUENTAS POR PAGAR.-

La integración de este rubro se muestra a continuación:

	2017	2016
Proveedores	\$ -	\$ 1,465
Acreeedores diversos y otras cuentas por pagar		
Impuestos y derechos por pagar	10,974	10,111
Provisiones para obligaciones diversas	71,330	45,486
Otros acreedores diversos	-	92
Subtotal	<u>82,304</u>	<u>55,689</u>
Total	<u>\$ 82,304</u>	<u>\$ 57,154</u>

El rubro provisiones para obligaciones diversas refleja los apoyos devengados pendientes de pago.

### NOTA 26) - PROVISIÓN PARA OBLIGACIONES LABORALES AL RETIRO.-

FEFA no tiene personal y por lo tanto no es necesario que cuente con provisión para obligaciones laborales al retiro, sin embargo de conformidad con su Contrato constitutivo de fideicomiso, contribuye al gasto del personal contratado por FONDO. Por tal razón participa en las aportaciones al Fideicomiso de pensiones de FONDO (ver nota de Otros activos).

Con la finalidad de cubrir el pasivo laboral y con base en el Programa Financiero de 2017, en sesión 4/2017 de los Comités Técnicos de FEFA, FEFA y FOPESCA se autorizó efectuar aportación al fondo de pensiones por \$500,000, por lo cual en diciembre 2017 FEFA transfirió a FONDO \$326,300, afectando los resultados en el rubro otros ingresos (egresos) de la operación.

Derivado de lo anterior, se aplicó la cuenta por pagar a FONDO reconocida en otros acreedores diversos durante 2017.

**FONDO ESPECIAL DE ASISTENCIA TÉCNICA Y GARANTÍA PARA CRÉDITOS  
AGROPECUARIOS (FEGA)**

**NOTAS A LOS ESTADOS FINANCIEROS**

Las cifras se presentan en miles de pesos corrientes, excepto donde se indique diferente.

**NOTA 27) - PATRIMONIO CONTABLE.-**

La integración de este rubro se muestra a continuación:

	2017	2016
Patrimonio contribuido		
Aportaciones	\$ 10,056,925	\$ 10,094,871
Aportaciones de gobierno federal	9,781,924	9,781,924
Aportac. provenientes del PEF para operación de programas	275,001	312,947
Recursos recibidos	3,365,613	3,115,203
Operación de programas de apoyos	(3,090,612)	(2,802,256)
Apoyos en tasas de interés y otros	(2,515,480)	(2,287,135)
Apoyo al precio del servicio de garantía	(575,132)	(515,121)
Patrimonio ganado		
Resultado de ejercicios anteriores		
Resultado por aplicar	8,271,369	7,078,015
Resultado por cambios contables y correcciones de errores	302,115	302,115
Resultado por valuación de títulos disponibles para la venta	(804,120)	(838,164)
Resultado neto	1,040,818	1,193,354
Subtotal	8,810,182	7,735,320
Total	\$ 18,867,107	\$ 17,830,191

De conformidad con las Disposiciones, la cancelación de excedentes de estimación preventiva para riesgos crediticios efectuada en 2016 por \$323,900 se reconoció en el renglón resultado por cambios contables y correcciones de errores (ver nota de Estimación preventiva para riesgos crediticios).

En el ejercicio 2017 y 2016 FEGA recibió como aportación patrimonial recursos fiscales por \$250,000 y \$500,000, respectivamente, los cuales fueron considerados en el Presupuesto de Egresos de la Federación (PEF) con la finalidad de que los fideicomisos FIRA continúen con su programa que canaliza apoyos para el fomento a los sectores agropecuario, forestal, pesquero y rural.

**NOTA 28) - POSICIÓN EN MONEDA EXTRANJERA Y UDIS.-**

La posición en moneda extranjera del Fideicomiso es la que sigue:





**FONDO ESPECIAL DE ASISTENCIA TÉCNICA Y GARANTÍA PARA CRÉDITOS  
AGROPECUARIOS (FEGA)**

**NOTAS A LOS ESTADOS FINANCIEROS**

Las cifras se presentan en miles de pesos corrientes, excepto donde se indique diferente.

	Miles de dólares	
	2017	2016
<b>Activos</b>		
Disponibilidades	12,837	8,605
Cartera de Crédito (garantías pagadas)	2,955	2,870
Posición activa	15,792	11,475
<b>Pasivos</b>		
Estimac. Prev. p/riesgos cred.- Cartera de Crédito	(1,741)	(1,617)
Estimac. Prev. p/riesgos cred.- Operaciones Contingentes	(3,167)	(2,923)
Posición pasiva	(4,908)	(4,540)
Posición activa neta	10,884	6,935

El incremento en la posición en dólares de diciembre 2017 con respecto a 2016 se debe básicamente al aumento de disponibilidades por recursos provenientes de cobros por servicio de garantía y recuperaciones de garantías.

La posición en UDIS es la siguiente:

	Miles de UDIS	
	2017	2016
<b>Activos</b>		
Inversiones en valores	652,488	638,920
Posición activa neta	652,488	638,920

**NOTA 29) - NIVELES DE RIESGO ASUMIDO.-**

Valor en riesgo

Al cierre de diciembre 2017 se estiman los siguientes niveles de riesgo para el Fideicomiso con sus respectivos parámetros de estimación:

# FONDO ESPECIAL DE ASISTENCIA TÉCNICA Y GARANTÍA PARA CRÉDITOS AGROPECUARIOS (FEGA)

## NOTAS A LOS ESTADOS FINANCIEROS

Las cifras se presentan en miles de pesos corrientes, excepto donde se indique diferente.

Tipo de riesgo	Riesgo (millones de pesos)	Parámetros de estimación	
		Horizonte de tiempo	Nivel de confianza
Crédito	2,421.00	1 año	99%
Mercado	117.6	10 días	95%
Liquidez	0	1 año	95%
Operativo <sup>1/</sup>	29.29 <sup>2/</sup>	1 año	99%
Legal	4.98 <sup>3/</sup>	1 año	99%

<sup>1/</sup> Incluye riesgo tecnológico.

<sup>2/</sup> La estimación incluye la totalidad de los riesgos operativos de los fideicomisos que constituyen FIRA.

<sup>3/</sup> La estimación incluye la totalidad de los riesgos legales de los fideicomisos que constituyen FIRA.

### Estadística descriptiva del riesgo de crédito o crediticio, incluyendo, entre otros, los niveles de riesgo y las pérdidas esperadas

Durante el cuarto trimestre de 2017, el mínimo, máximo y promedio de los niveles de riesgo y las pérdidas esperadas del Fideicomiso fueron los siguientes:

Indicador	VaR de crédito	Pérdida esperada
Mínimo	2,421.0	931.2
Máximo	2,526.8	961.3
Promedio	2,468.9	939.4

Cifras en millones de pesos

El VaR promedio por riesgo de crédito representó el 13.1% del patrimonio contable al cierre de diciembre 2017.

### Valores promedio de la exposición por tipo de riesgo

El nivel de riesgo promedio observado durante el trimestre que se reporta (octubre – diciembre 2017 para riesgo de crédito, mercado y liquidez, y julio – septiembre 2017 para riesgo operativo y legal) es el siguiente:

# FONDO ESPECIAL DE ASISTENCIA TÉCNICA Y GARANTÍA PARA CRÉDITOS AGROPECUARIOS (FEGA)

## NOTAS A LOS ESTADOS FINANCIEROS

Las cifras se presentan en miles de pesos corrientes, excepto donde se indique diferente.

Tipo de riesgo	Riesgo (millones de pesos)
Crédito	2,468.90
Mercado	182.2
Liquidez	0
Operativo <sup>1/</sup>	29.29 <sup>2/</sup>
Legal	4.98 <sup>3/</sup>

<sup>1/</sup> Incluye riesgo tecnológico.

<sup>2/</sup> La estimación incluye la totalidad de los riesgos operativos de los fideicomisos que constituyen FIRA.

<sup>3/</sup> La estimación incluye la totalidad de los riesgos legales de los fideicomisos que constituyen FIRA.

El Valor en Riesgo de Mercado promedio del precio representa el 0.97% del patrimonio contable al cierre de diciembre 2017.

### Informe de las consecuencias y pérdidas que generaría la materialización de los riesgos operacionales identificados

Con información al cierre de diciembre 2017 se estima que el peor escenario a un nivel de confianza del 99% y horizonte de tiempo de un año por materialización de eventos de riesgo operativo sería de \$29.29 millones (incluye riesgo tecnológico) y \$4.98 millones por riesgo legal.

### Evaluación de variaciones en los ingresos financieros y en el valor económico

Se estima que un incremento de 100 puntos base en las tasas de interés generaría una variación positiva en el margen financiero (incluyendo ingresos financieros) de \$43 millones para horizonte de tiempo de tres meses. El mismo incremento generaría una variación negativa en el valor económico del patrimonio contable de \$517 millones para horizonte de tiempo de tres meses.

Por otro lado un incremento de \$1 peso en la cotización del dólar generaría una variación positiva en el valor económico del patrimonio contable de \$12.2 millones.

### Activos sujetos a riesgos y requerimientos por pérdidas inesperadas

Al cierre de diciembre 2017 la estimación de los activos sujetos a riesgo es la siguiente:

# FONDO ESPECIAL DE ASISTENCIA TÉCNICA Y GARANTÍA PARA CRÉDITOS AGROPECUARIOS (FEGA)

## NOTAS A LOS ESTADOS FINANCIEROS

Las cifras se presentan en miles de pesos corrientes, excepto donde se indique diferente.

Tipo de riesgo	Activos sujetos a riesgo
Crédito	64,705
Mercado	11,395
Operativo	3,710
Total	79,810

Cifras en millones de pesos

La relación entre el patrimonio contable (\$18,867 millones) y los activos sujetos a riesgo es de 24%, por lo que se considera que el patrimonio contable es suficiente para la cobertura de las pérdidas inesperadas por riesgos de crédito, mercado y operativo.

Al cierre de diciembre 2017, la información relativa al cómputo de requerimientos por pérdidas inesperadas por riesgo de crédito y mercado se presenta a continuación:

- Requerimientos por pérdidas inesperadas por riesgo de mercado

Concepto	Importe de posiciones equivalentes	Requerimientos por pérdidas inesperadas
Operaciones en moneda nacional con tasa nominal	14,508	571
Operaciones con títulos de deuda en moneda nacional con sobretasa y una tasa revisable	5,317	19
Operaciones en moneda nacional con tasa real o denominados en UDIS	3,872	291
Operaciones en moneda nacional con tasa de rendimiento referida al crecimiento del salario mínimo	-	-
Posiciones en UDIS o con rendimiento referido al INPC	3,872	0.25
Posiciones en moneda nacional con tasa de rendimiento referida al crecimiento del salario mínimo general	-	-
Operaciones en moneda extranjera con tasa nominal	252	0.03
Posiciones en divisas o con rendimiento indizado al tipo de cambio	252	30
Posiciones en acciones o con rendimiento indizado al precio de una acción o grupo de acciones	-	-

Cifras en millones de pesos.

# FONDO ESPECIAL DE ASISTENCIA TÉCNICA Y GARANTÍA PARA CRÉDITOS AGROPECUARIOS (FEGA)

## NOTAS A LOS ESTADOS FINANCIEROS

Las cifras se presentan en miles de pesos corrientes, excepto donde se indique diferente.

- Requerimientos por pérdidas inesperadas por riesgo de crédito

Concepto	Activos ponderados por riesgo	Requerimientos por pérdidas inesperadas
Grupo I (ponderados al 0%)	-	-
Grupo II (ponderados al 0%)	-	-
Grupo II (ponderados al 20%)	-	-
Grupo II (ponderados al 50%)	-	-
Grupo II (ponderados al 100%)	-	-
Grupo II (ponderados al 120%)	-	-
Grupo II (ponderados al 150%)	-	-
Grupo III (ponderados al 20%)	621.07	49.69
Grupo III (ponderados al 23%)	-	-
Grupo III (ponderados al 50%)	1,041.41	83.31
Grupo III (ponderados al 100%)	-	-
Grupo III (ponderados al 115%)	-	-
Grupo III (ponderados al 120%)	-	-
Grupo III (ponderados al 138%)	-	-
Grupo III (ponderados al 150%)	-	-
Grupo III (ponderados al 175%)	-	-
Grupo IV (ponderados al 0%)	-	-
Grupo IV (ponderados al 20%)	1,297.23	103.78
Grupo V (ponderados al 10%)	-	-
Grupo V (ponderados al 20%)	-	-
Grupo V (ponderados al 50%)	-	-
Grupo V (ponderados al 115%)	-	-
Grupo V (ponderados al 150%)	-	-
Grupo VI (ponderados al 20%)	-	-
Grupo VI (ponderados al 50%)	-	-
Grupo VI (ponderados al 75%)	-	-
Grupo VI (ponderados al 100%)	-	-
Grupo VII (ponderados al 20%)	50.48	4.04
Grupo VII (ponderados al 23%)	-	-
Grupo VII (ponderados al 50%)	-	-
Grupo VII (ponderados al 57.5%)	-	-
Grupo VII (ponderados al 100%)	-	-
Grupo VII (ponderados al 115%)	-	-
Grupo VII (ponderados al 120%)	-	-
Grupo VII (ponderados al 138%)	-	-
Grupo VII (ponderados al 150%)	-	-
Grupo VII (ponderados al 172.5%)	-	-
Grupo VIII (ponderados al 0%)	-	-
Grupo VIII (ponderados al 20%)	-	-
Grupo VIII (ponderados al 23%)	-	-
Grupo VIII (ponderados al 50%)	-	-
Grupo VIII (ponderados al 57%)	-	-
Grupo VIII (ponderados al 100%)	-	-
Grupo VIII (ponderados al 115%)	-	-
Grupo VIII (ponderados al 120%)	-	-
Grupo VIII (ponderados al 138%)	-	-
Grupo VIII (ponderados al 150%)	-	-
Grupo VIII (ponderados al 172.5%)	-	-
Grupo IX (ponderados al 125%)	580.96	46.48
Grupo X (ponderados al 100%)	56,969.76	4,557.58
Grupo XI (ponderados al 1250%)	4,143.75	331.50

Cifras en millones de pesos.

# FONDO ESPECIAL DE ASISTENCIA TÉCNICA Y GARANTÍA PARA CRÉDITOS AGROPECUARIOS (FEGA)

## NOTAS A LOS ESTADOS FINANCIEROS

Las cifras se presentan en miles de pesos corrientes, excepto donde se indique diferente.

### NOTA 30) - TRASPASO DE GASTOS ENTRE FIDEICOMISOS.-

FONDO realiza todos los gastos de operación de FIRA y posteriormente, con base en lo establecido en los Contratos de fideicomiso, FEFA, FEGA y FOPESCA reembolsan a FONDO la proporción de gastos que les corresponde de acuerdo a los Programas Financieros autorizados en el PEF, los cuales se incluyen en el rubro de gastos de administración y promoción en los estados de resultados. FEGA reembolsó los recursos siguientes:

	<u>2017</u>	<u>2016</u>
Reembolso de gasto a FONDO	\$ <u>502,577</u>	\$ <u>482,206</u>

### NOTA 31) - CUENTAS DE ORDEN.-

La integración de este rubro se muestra a continuación:

	<u>2017</u>	<u>2016</u>
Activos y pasivos contingentes	\$ 65,863,564	\$ 55,967,366
Bienes en administración	17,162,663	15,582,211
Colaterales recibidos por la entidad	425,628	1,801,955
Int. deveng. no cobrados deriv. de cartera de crédito vencida	651	561
Otras cuentas de registro	1,462,081	1,621,152

Activos y pasivos contingentes.-

En cuentas de orden se registra la contingencia efectiva de garantías otorgadas con recursos propios y de otras Dependencias, así como compromisos de penalizaciones de IFNB cuya materialización es incierta y de pago de apoyos.

La integración de este rubro se muestra a continuación:

# FONDO ESPECIAL DE ASISTENCIA TÉCNICA Y GARANTÍA PARA CRÉDITOS AGROPECUARIOS (FEGA)

## NOTAS A LOS ESTADOS FINANCIEROS

Las cifras se presentan en miles de pesos corrientes, excepto donde se indique diferente.

	2017	2016
Garantías otorgadas		
Contingencia efectiva FEGA	\$ 57,548,906	\$ 48,433,893
FONAGA <sup>1/</sup>	7,181,095	6,231,929
FONAFOR	642,428	776,429
FONAGUA	79,624	69,589
Intereses contingentes	231	231
Contingencias derivadas de juicios y demandas	11,629	-
Pasivo contingente diversos conceptos	399,651	455,295
Total	<u>\$ 65,863,564</u>	<u>\$ 55,967,366</u>

<sup>1/</sup>Incluye FONAGA, PROFERTIL, PROMERCADO, FONAGA VERDE y Perennes.

Respecto a la garantía FONAGA ver "Bienes en administración" en esta nota.

La distribución del saldo contingente de garantía efectiva otorgada por FEGA por ramas productivas fue como sigue:

	2017		2016	
	Monto	%	Monto	%
Agricultura	\$ 39,856,397	69.25	\$ 33,973,844	70.15
Ganadería	10,244,328	17.80	9,066,102	18.72
Forestal	1,065,675	1.85	787,023	1.62
Pesca	2,149,521	3.74	1,806,636	3.73
Otros sectores productivos	4,232,985	7.36	2,800,288	5.78
Total	<u>\$ 57,548,906</u>	<u>100.00</u>	<u>\$ 48,433,893</u>	<u>100.00</u>

Las áreas del país en las que se tiene distribuido el saldo contingente de garantía efectiva otorgada por FEGA son las siguientes:

Dirección Regional	2017		2016	
	Monto	%	Monto	%
Noroeste	\$ 16,047,825	27.88	\$ 13,726,852	28.34
Norte	10,918,997	18.97	9,683,464	19.99
Occidente	15,466,407	26.88	12,494,806	25.80
Sur	9,714,048	16.88	7,808,853	16.12
Sureste	5,401,629	9.39	4,719,918	9.75
Total	<u>\$ 57,548,906</u>	<u>100.00</u>	<u>\$ 48,433,893</u>	<u>100.00</u>

Los saldos contingentes de garantía efectiva otorgada por FEGA presentan los plazos remanentes siguientes:



# FONDO ESPECIAL DE ASISTENCIA TÉCNICA Y GARANTÍA PARA CRÉDITOS AGROPECUARIOS (FEGA)

## NOTAS A LOS ESTADOS FINANCIEROS

Las cifras se presentan en miles de pesos corrientes, excepto donde se indique diferente.

	2017			Total
	Hasta 1 año	De 1 a 3 años	Más de 3 años	
Actividad empresarial o comercial	\$ 39,563,207	\$ 6,102,126	\$ 11,883,573	\$ 57,548,906

	2016			Total
	Hasta 1 año	De 1 a 3 años	Más de 3 años	
Actividad empresarial o comercial	\$ 32,907,039	\$ 4,522,940	\$ 11,003,914	\$ 48,433,893

Los saldos contingentes de garantía efectiva otorgada por FEGA con fondeo y sin fondeo se muestran a continuación:

	2017		
	Garantía con fondeo	Garantía sin fondeo	Total
Actividad empresarial o comercial	\$ 38,391,651	\$ 19,157,255	\$ 57,548,906

	2016		
	Garantía con fondeo	Garantía sin fondeo	Total
Actividad empresarial o comercial	\$ 35,760,355	\$ 12,673,538	\$ 48,433,893

Los saldos contingentes por porcentaje de garantía efectiva otorgada por FEGA se muestran a continuación:

	2017		
	Menor al 50%	Mayor al 50%	Total
Actividad empresarial o comercial	\$ 53,475,289	\$ 4,073,617	\$ 57,548,906

	2016		
	Menor al 50%	Mayor al 50%	Total
Actividad empresarial o comercial	\$ 43,778,242	\$ 4,655,651	\$ 48,433,893



**FONDO ESPECIAL DE ASISTENCIA TÉCNICA Y GARANTÍA PARA CRÉDITOS  
AGROPECUARIOS (FEGA)**

**NOTAS A LOS ESTADOS FINANCIEROS**

Las cifras se presentan en miles de pesos corrientes, excepto donde se indique diferente.

El número de garantías otorgadas con recursos propios que superan los 30 millones de UDIS con plazo mayor a un año son las siguientes:

	<u>2017</u>	<u>2016</u>
No. de garantías	1	1
Total	\$ <u>317,342</u>	\$ <u>395,753</u>

Al 31 de diciembre de 2017 se reconoció el compromiso de pago de apoyos conforme lo siguiente:

<u>Origen de recursos</u>	<u>Apoyo / Convenio</u>	<u>Contingencias</u>
Fiscales FEGA	Cobertura de servicios financieros	\$ 225,994
SAGARPA	Acceso al Financiamiento	164,630
SE	INADEM	7,157
SEMARNAT	FONAGUA	1,870
	Total	\$ <u>399,651</u>

Bienes en administración.-

Convenios celebrados:

FEGA celebra convenios con la Secretaría de Agricultura, Ganadería, Desarrollo Rural, Pesca y Alimentación (SAGARPA), Secretaría de Economía (SE) y Secretaría de Medio Ambiente y Recursos Naturales (SEMARNAT) a través de la Comisión Nacional Forestal (CONAFOR) y Comisión Nacional del Agua (CONAGUA) a fin de ofrecer programas que incluyan financiamiento y subsidios para generar un mayor impacto en el desarrollo y sustentabilidad de las actividades agropecuarias, acuícolas y pesqueras del país, facilitando el acceso al crédito.

De conformidad con lo señalado en los convenios de colaboración, los recursos recibidos por FEGA no forman parte de su patrimonio, ya que únicamente interviene para efectos de administración y aplicación.

De acuerdo con lo establecido en los convenios, los productos financieros generados se conservan en las cuentas bancarias que se contratan para ese fin.

Los saldos acumulados de convenios celebrados se muestran a continuación:

# FONDO ESPECIAL DE ASISTENCIA TÉCNICA Y GARANTÍA PARA CRÉDITOS AGROPECUARIOS (FEGA)

## NOTAS A LOS ESTADOS FINANCIEROS

Las cifras se presentan en miles de pesos corrientes, excepto donde se indique diferente.

2017									
Convenio	Disponibilidades	Gastos de operación	Subcontratación de servicios	Apoyos otorgados	Deudores y anticipos otorgados	Saldo neto de garantías pagadas	Garantías recuperadas <sup>2/</sup>	Incobrabilidades y castigos <sup>2/</sup>	
SAGARPA									
FONAGA									
FONAGA	\$ 6,251,083	\$ 124,931	\$ 73,470	\$ -	\$ (22)	\$ 3,153,822	\$ 2,336,674	\$ 388,840	
PROFERTIL	1,012,582	311	5,693	74,623	-	30,601	113,184	42,343	
PROMERCADO	48,193	-	-	-	-	421	256	-	
FONAGA VERDE	317,407	2,021	200	-	-	17,443	1,431	-	
FOGAE	85,006	-	-	-	-	-	-	-	
Prima del Servicio de Garantía	21,494	-	-	83,744	-	-	-	-	
Frijol Chihuahua, Durango y Zacatecas	79,091	-	-	-	-	-	-	-	
Frijol Sinaloa	19,333	-	-	-	-	116,125	-	-	
Agricultura Familiar	22,607	-	-	-	-	-	-	-	
Agricultura Familiar SCAP <sup>1/</sup>	5,262	-	-	-	-	-	-	-	
Acceso al Financiamiento	246,918	1,666	4,001	317,335	-	-	-	-	
Perennes	118,014	-	-	-	-	197	-	-	
SE									
Negocios Rurales	222	1	-	-	-	-	-	-	
PROEM	87,643	-	-	-	-	-	-	-	
INADEM	209,715	-	-	5	-	-	-	-	
SEMARNAT									
FONAFOR	1,301,853	8,997	19,197	-	(1)	96,352	-	-	
FONAGUA	317,821	-	-	4,559	-	-	-	-	
<b>Total</b>	<b>\$ 10,144,244</b>	<b>\$ 137,927</b>	<b>\$ 102,561</b>	<b>\$ 480,266</b>	<b>\$ (23)</b>	<b>\$ 3,414,961</b>	<b>\$ 2,451,545</b>	<b>\$ 431,183</b>	

2016									
Convenio	Disponibilidades	Gastos de operación	Subcontratación de servicios	Apoyos otorgados	Deudores y anticipos otorgados	Saldo neto de garantías pagadas	Garantías recuperadas <sup>2/</sup>	Incobrabilidades y castigos <sup>2/</sup>	
SAGARPA									
FONAGA									
FONAGA	\$ 5,855,339	\$ 122,800	\$ 73,470	\$ -	\$ (21)	\$ 2,801,217	\$ 2,017,337	\$ 323,828	
PROFERTIL	979,251	311	5,693	41,160	-	25,767	106,627	42,343	
PROMERCADO	44,761	-	-	-	-	606	71	-	
FONAGA VERDE	294,450	2,022	200	-	-	18,583	290	-	
FOGAE	79,272	-	-	-	-	-	-	-	
Prima del Servicio de Garantía	20,044	-	-	83,744	-	-	-	-	
Frijol Chihuahua, Durango y Zacatecas	73,756	-	-	-	-	-	-	-	
Frijol Sinaloa	18,029	-	-	-	-	116,125	-	-	
Agricultura Familiar	21,082	-	-	-	-	-	-	-	
Agricultura Familiar SCAP <sup>1/</sup>	4,907	-	-	-	-	-	-	-	
Acceso al Financiamiento	217,462	877	4,001	187,770	1,423	-	-	-	
Perennes	110,238	-	-	-	-	-	-	-	
SE									
Negocios Rurales	207	-	-	-	-	-	-	-	
PROEM	52,550	-	-	-	-	-	-	-	
INADEM	196,200	-	-	-	-	-	-	-	
SEMARNAT									
FONAFOR	1,222,392	7,943	19,371	-	42	88,001	-	-	
FONAGUA	297,694	-	-	2,976	-	-	-	-	
<b>Total</b>	<b>\$ 9,487,634</b>	<b>\$ 133,953</b>	<b>\$ 102,735</b>	<b>\$ 315,650</b>	<b>\$ 1,444</b>	<b>\$ 3,050,299</b>	<b>\$ 2,124,325</b>	<b>\$ 366,171</b>	

<sup>1/</sup> Recursos aportados por las Sociedades Cooperativas de Ahorro y Préstamo (SCAP) para la operación de este Programa.

<sup>2/</sup> Saldos informativos debido a que la columna de Saldo neto de garantías pagadas incluye garantías recuperadas e incobrabilidades y castigos.

A diciembre 2017 y 2016 las garantías pagadas con recursos de convenios FONAGA, PROFERTIL, PROMERCADO, FONAGA VERDE, Frijol Sinaloa y Perennes se clasifican como cartera emproblemada.

Las operaciones realizadas con cargo a estos recursos son las siguientes:

Secretaría de Agricultura, Ganadería, Desarrollo Rural, Pesca y Alimentación.-



# FONDO ESPECIAL DE ASISTENCIA TÉCNICA Y GARANTÍA PARA CRÉDITOS AGROPECUARIOS (FEGA)

## NOTAS A LOS ESTADOS FINANCIEROS

Las cifras se presentan en miles de pesos corrientes, excepto donde se indique diferente.

---

- FONAGA

En febrero 2016 se renovó el convenio de colaboración con la finalidad de dar continuidad al “Fondo Nacional de Garantías de los Sectores Agropecuario, Forestal, Pesquero y Rural (FONAGA)”, por lo cual SAGARPA transfirió \$560,779.

En febrero 2017 se suscribió convenio por lo cual FEGA recibió recursos por \$352,075.

Mediante este esquema de garantía, cada intermediario acumula una “reserva” (que administra FEGA) para los créditos que otorga al amparo del FONAGA, conforme a porcentajes establecidos por modalidad, tipo de crédito, actividad a financiar y región del país. En caso de incumplimiento, los intermediarios financieros aplican en primer término el 10% de garantía líquida solicitada a los acreditados en el caso que se tenga constituida. Después de aplicar la garantía líquida, en su caso, los intermediarios solicitan a FEGA previa deducción del 10% del crédito a los adeudos vencidos con cargo a los recursos de FONAGA, hasta que se agote la reserva que el intermediario acumuló por el conjunto de créditos que otorgó al amparo del FONAGA. Los intermediarios pueden optar por cubrir con el servicio de garantía FEGA la parte de los créditos no cubierta por FONAGA.

- PROFERTIL

En marzo 2010 se suscribió convenio modificadorio al convenio para la operación del FONAGA, aprobando la creación del “Programa Especial de Apoyo a la Compra Consolidada de Fertilizantes (PROFERTIL)” dentro del FONAGA, el cual busca impulsar líneas de crédito que permitan adquirir fertilizantes, mismo que continúa vigente.

Durante 2017 y 2016 FEGA no recibió recursos adicionales.

- PROMERCADO

En octubre 2010 se suscribió un segundo convenio modificadorio al convenio para la operación del FONAGA, mediante el cual se creó el “Programa Especial de Modernización de los Canales de Comercialización (PROMERCADO)” para buscar incrementar las metas del FONAGA en su conjunto, al facilitar el acceso al financiamiento.

Dicho convenio continúa vigente, aun cuando en 2017 y 2016 no se canalizaron recursos adicionales a FEGA.

- FONAGA VERDE

En febrero 2011 FEGA recibió \$200,000 de los recursos asignados a SAGARPA a través del “Fondo para la Transición Energética y el Aprovechamiento Sustentable de la Energía (Fondo de Transición) del Proyecto de Bioeconomía 2010” para constituir el programa FONAGA VERDE, que tiene como finalidad incentivar la participación de

# FONDO ESPECIAL DE ASISTENCIA TÉCNICA Y GARANTÍA PARA CRÉDITOS AGROPECUARIOS (FEGA)

## NOTAS A LOS ESTADOS FINANCIEROS

Las cifras se presentan en miles de pesos corrientes, excepto donde se indique diferente.

---

los intermediarios financieros en el financiamiento de proyectos de inversión en el sector agropecuario, forestal, pesquero y rural, relacionados con la producción de energías de fuentes renovables y de biocombustibles, cubriendo de manera mutual los primeros incumplimientos que eventualmente llegaran a presentarse por parte de los acreditados.

En septiembre 2011 se suscribió convenio modificadorio para la operación de FONAGA con el propósito de continuar con la implementación del FONAGA VERDE, mediante el cual se estableció una aportación adicional por \$49,500, los cuales fueron transferidos a FEGA en octubre 2011.

En 2017 y 2016 FEGA no recibió recursos adicionales.

- FOGAE

En 2011 se incorporó dentro de FONAGA el "Programa Especial de Apoyos del Fondo de Garantía para la Atención de Emergencias (FOGAE)" el cual tiene como propósito que los productores del medio rural cuenten con apoyos para la prevención y manejo de riesgos, a través del otorgamiento de una garantía líquida. Para el cumplimiento de este programa, SAGARPA instruyó un traspaso de recursos por \$145,000 provenientes de productos financieros generados de presupuestos anteriores en la cuenta de FONAGA, mismo que se realizó en junio 2011.

En septiembre 2013 se traspasó a FONAGA recursos por \$16,235 provenientes de productos financieros generados. Dicho convenio continúa vigente, aun cuando en 2017 y 2016 no se canalizaron recursos adicionales a FEGA.

- Prima del Servicio de Garantía

En septiembre 2013 SAGARPA autorizó traspasar recursos disponibles de los "Programas Influenza Aviar en el Estado de Jalisco" y "FOGAE" por \$25,000 y \$75,000, respectivamente, a fin de crear la subcuenta "Apoyo para Reducción de Costos Financieros a la Prima del Servicio de Garantía" con el propósito de incrementar el financiamiento rural y esquemas de administración de riesgos de los sectores agropecuario, forestal, pesquero, acuícola y rural en su conjunto.

En 2017 y 2016 FEGA no recibió recursos adicionales.

- Frijol Chihuahua, Durango y Zacatecas

En febrero y marzo 2015 SAGARPA instruyó traspasos de recursos por \$7,125, \$11,858 y \$50,000 provenientes del Programa Frijol Durango y Zacatecas, Programa Frijol Sinaloa y FONAGA, respectivamente para implementar el "Programa Especial de Garantía FONAGA para Proyectos o Sectores Prioritarios para la Comercialización del Frijol, ciclo Primavera Verano 2014 en los Estados de Chihuahua, Durango y Zacatecas", con la finalidad de inyectar liquidez al acopio y comercialización de la cosecha de frijol ciclo primavera verano 2015.

# FONDO ESPECIAL DE ASISTENCIA TÉCNICA Y GARANTÍA PARA CRÉDITOS AGROPECUARIOS (FEGA)

## NOTAS A LOS ESTADOS FINANCIEROS

Las cifras se presentan en miles de pesos corrientes, excepto donde se indique diferente.

---

FEGA no recibió recursos adicionales en 2017 y 2016.

- Frijol Sinaloa

Durante marzo, abril, mayo y julio 2014 SAGARPA autorizó crear la subcuenta de FONAGA "Programa Especial de Garantía FONAGA para Proyectos o Sectores Prioritarios, para Garantías Líquidas para Créditos a la Comercialización de Frijol, en el Ciclo Otoño Invierno 2013-2014 en el Estado de Sinaloa", el cual tiene como propósito garantizar el ingreso de productores de frijol del estado de Sinaloa, fortaleciendo las garantías líquidas que permiten asegurar una comercialización en los mejores términos para los productores a un precio competitivo y contando con una garantía ante las fuentes financieras. Para el cumplimiento de este programa, SAGARPA solicitó realizar los traspasos siguientes:

- \$38,640 provenientes de Programa Influenza Aviar en el estado de Jalisco.
- \$41,000 del convenio FONAGA.
- \$62,000 provenientes de Programa Frijol Durango y Zacatecas.

En 2017 y 2016 FEGA no recibió recursos adicionales.

- Agricultura Familiar

En julio 2015 SAGARPA instruyó traspaso de recursos por \$20,000 provenientes de productos financieros de FONAGA con la finalidad de crear el "Programa de Financiamiento a la Agricultura Familiar", el cual impulsa el financiamiento de proyectos viables en el estrato donde las unidades económicas rurales tienen producción orientada al mercado local, pero con una baja inclusión financiera y menor participación del crédito. FEGA no recibió recursos adicionales en 2017 y 2016.

En este programa participan SCAP aportando recursos propios.

- Acceso al Financiamiento

En febrero 2016 se renovó convenio del programa "Acceso al Financiamiento Productivo y Competitivo", por lo que FEGA recibió \$186,852. Programa orientado a beneficiar a personas físicas o morales a través de la reducción del costo financiero de los créditos contratados ante intermediarios financieros o instancias ejecutoras. Este programa tiene los incentivos siguientes:

- Reducción del costo de financiamiento a través de la tasa de interés.
- Reducción del costo de financiamiento a través del costo de prima del servicio de garantía.

En febrero 2017 se suscribió convenio, por lo cual FEGA recibió \$143,365.

# FONDO ESPECIAL DE ASISTENCIA TÉCNICA Y GARANTÍA PARA CRÉDITOS AGROPECUARIOS (FEGA)

## NOTAS A LOS ESTADOS FINANCIEROS

Las cifras se presentan en miles de pesos corrientes, excepto donde se indique diferente.

---

- Perennes

En junio 2016 SAGARPA autorizó traspasar \$108,000 de recursos FONAGA, con el propósito de crear el "Programa Especial de Financiamiento de Activos Fijos para Cultivos Perennes y Proyectos con Periodos de Larga Maduración", el cual impulsa el financiamiento de proyectos con potencial para desarrollo de cultivos perennes y de proyectos de infraestructura, que presentan periodos pre-productivos en los que no generan ingresos suficientes para hacer frente a sus compromisos financieros.

En 2017 FEGA no recibió recursos adicionales.

Secretaría de Economía.-

- Negocios rurales

FEGA celebró convenio de colaboración para el "Programa de Apoyo Financiero a Negocios Rurales en Desarrollo", con el propósito de promover el desarrollo y bancarización de negocios que operan en poblaciones menores a 50 mil habitantes por medio de la constitución de un fondo de garantía a primeras pérdidas que restituya a los intermediarios financieros el 100% de los primeros incumplimientos hasta por el límite que se pacte con éstos como resultado del proceso de asignación.

Al 31 de diciembre de 2016 se realizaron reintegros de recursos no devengados de ejercicios anteriores por \$10,644 y enteros de intereses por \$1,919 a la Tesorería de la Federación (TESOFE).

La vigencia de este Programa concluyó.

- PROEM

En septiembre 2015 FEGA celebró convenio de colaboración con el Banco Nacional del Ejército, Fuerza Aérea y Armada, S.N.C. en su carácter de fiduciario del Fideicomiso México Emprende con participación de la Secretaría de Economía, para crear el "Programa de Financiamiento a la Mediana Empresa Fronteriza del Sector Agroalimentario y Rural" para lo cual FEGA recibió \$50,000 con el fin de incrementar la competitividad de la micro, pequeña y mediana empresa, así como de emprendedores. FEGA no recibió recursos adicionales en 2016.

En septiembre 2017 se renovó el convenio, por lo cual FEGA recibió \$31,000.

- INADEM

En diciembre 2016 se suscribió convenio con el Banco Nacional del Ejército, Fuerza Aérea y Armada, S.N.C. en su carácter de fiduciario del Fideicomiso México



# FONDO ESPECIAL DE ASISTENCIA TÉCNICA Y GARANTÍA PARA CRÉDITOS AGROPECUARIOS (FEGA)

## NOTAS A LOS ESTADOS FINANCIEROS

Las cifras se presentan en miles de pesos corrientes, excepto donde se indique diferente.

---

Emprende con participación de la Secretaría de Economía, a fin de crear el "Programa de Financiamiento a la Modernización de Empresas del Sector Agroalimentario y Rural" por lo cual se canalizó a FEGA \$196,200 con la finalidad de impulsar la innovación, competitividad y proyección en mercados locales y globales de emprendedores, micro, pequeñas y medianas empresas para aumentar el desarrollo económico y social, así como la política de la cultura y productividad empresarial.

En 2017 FEGA no recibió recursos adicionales.

Secretaría de Medio Ambiente y Recursos Naturales.-

- FONAFOR

En abril 2011 FEGA suscribió convenio de colaboración con la CONAFOR para la creación del "Fondo Nacional Forestal (FONAFOR)", el cual tiene como propósito incrementar el flujo de crédito formal a los productores para garantizar financiamientos a proyectos de plantaciones forestales comerciales, para cubrir incumplimientos en el pago de capital e intereses por parte de los acreditados. Para este propósito CONAFOR transfirió en 2011 y 2012 \$500,000 y \$600,000, respectivamente.

Con los recursos aportados se integra por cada intermediario un Fondo de Garantía Líquida (FGL) que reserva un 20% del crédito, el cual de manera opcional puede tener el carácter de garantía solidaria por intermediario para cubrir primeras pérdidas y un Fondo de Reserva para Pago de Intereses (FRPI) que se generen en un periodo máximo de 7 años. Los recursos de este fondo se ejercen al menos una vez al año.

Dicho convenio continúa vigente, aun cuando en 2017 y 2016 FEGA no recibió recursos adicionales.

- FONAGUA

En 2012 se suscribió convenio con la CONAGUA para la creación del "Fondo de Garantías para el Uso Eficiente del Agua (FONAGUA)", por lo cual FEGA recibió \$250,080.

FONAGUA tiene como propósito elevar la eficiencia en el uso del agua en áreas de riego, además de incrementar la productividad de los usuarios de riego con criterios de sostenibilidad de cuencas y acuíferos. Lo anterior se logra mediante la inversión en infraestructura hidroagrícola complementando los recursos federales, la aportación de los usuarios y el otorgamiento de financiamiento a la inversión fija. Asimismo, se incentiva la participación de los intermediarios financieros en el otorgamiento de crédito de largo plazo.

# FONDO ESPECIAL DE ASISTENCIA TÉCNICA Y GARANTÍA PARA CRÉDITOS AGROPECUARIOS (FEGA)

## NOTAS A LOS ESTADOS FINANCIEROS

Las cifras se presentan en miles de pesos corrientes, excepto donde se indique diferente.

El porcentaje de cobertura está en función de la ubicación del proyecto y el plazo de recuperación del crédito. Esta cobertura es descendente a lo largo de la vida del proyecto y actúa como capa inicial que cubre las primeras pérdidas después de la aplicación de las garantías líquidas cuando éstas existan.

En 2017 y 2016 no se canalizaron recursos adicionales.

Los productos financieros registrados por las disponibilidades de los convenios durante 2017 y 2016 fueron los siguientes:

	2017	2016
SAGARPA		
FONAGA		
FONAGA	\$ 428,997	\$ 244,355
PROFERTIL	71,410	43,960
PROMERCADO	3,247	1,894
FONAGA VERDE	21,724	12,256
FOGAE	5,734	3,359
Prima del Servicio de Garantía	1,450	849
Frijol Chihuahua, Durango y Zacatecas	5,335	2,226
Frijol Sinaloa	1,304	764
Agricultura Familiar <sup>1/</sup>	1,525	1,101
Acceso al Financiamiento	18,307	9,605
Perennes	7,973	2,238
SE		
Negocios Rurales	15	223
PROEM	4,094	2,227
INADEM	13,515	-
SEMARNAT		
FONAFOR	89,818	55,535
FONAGUA	21,469	11,913

<sup>1/</sup> Incluye productos financieros de recursos aportados por las SCAP.



# FONDO ESPECIAL DE ASISTENCIA TÉCNICA Y GARANTÍA PARA CRÉDITOS AGROPECUARIOS (FEGA)

## NOTAS A LOS ESTADOS FINANCIEROS

Las cifras se presentan en miles de pesos corrientes, excepto donde se indique diferente.

La provisión para pago de apoyos devengados al 31 de diciembre de 2017 se integra como sigue:

Convenio	Apoyos
SAGARPA	
Acceso al Financiamiento	\$ 50,432
SE	
INADEM	5
SEMARNAT	
FONAGUA	1,273

Las reservas de los intermediarios reconocidas con cargo a los programas registrados en bienes en administración ascienden a:

	2017	2016
SAGARPA		
FONAGA		
FONAGA	\$ 3,458,837	\$ 3,370,066
PERENNES	5,775	-
PROFERTIL	3,675,516	2,812,423
PROMERCADO	2,009	2,009
FONAGA VERDE	38,958	47,431
Total	<u>\$ 7,181,095</u>	<u>\$ 6,231,929</u>
SEMARNAT		
FONAFOR	642,428	776,429
FONAGUA	79,624	69,589
Total	<u>\$ 722,052</u>	<u>\$ 846,018</u>

Dichos recursos respaldan los posibles pagos de garantías de créditos contratados por intermediarios financieros con cargo a bienes en administración (ver Activos y pasivos contingentes en esta nota).

# FONDO ESPECIAL DE ASISTENCIA TÉCNICA Y GARANTÍA PARA CRÉDITOS AGROPECUARIOS (FEGA)

## NOTAS A LOS ESTADOS FINANCIEROS

Las cifras se presentan en miles de pesos corrientes, excepto donde se indique diferente.

Colaterales recibidos por la entidad.-

Se registran garantías a favor de FEGA que respaldan de forma complementaria el cumplimiento de las obligaciones contraídas por los usuarios del servicio de garantía FEGA.

	<u>2017</u>	<u>2016</u>
Otras garantías de financiamientos estructurados	\$ <u>425,628</u>	\$ <u>1,801,955</u>

Se registran los colaterales pactados por créditos estructurados que cuentan con una cobertura de instrumento tipo PUT.

Intereses devengados no cobrados derivados de cartera de crédito vencida.-

Representa los intereses devengados derivados de recuperaciones diferidas de garantías. En caso de que los intereses vencidos sean cobrados, se cancela el registro en cuentas de orden y se reconocen directamente en los resultados del ejercicio en el rubro ingresos por intereses.

Otras cuentas de registro.-

Se registra principalmente la cartera vencida eliminada del balance (ver nota de Políticas contables). El saldo de esta cartera de crédito está clasificado como emproblemada.

	<u>2017</u>	<u>2016</u>
Cartera eliminada	\$ 1,451,123	\$ 1,609,476
Esquemas especiales de financiamiento		
Garantías por recuperar	<u>10,958</u>	<u>11,676</u>
Total	\$ <u>1,462,081</u>	\$ <u>1,621,152</u>

# FONDO ESPECIAL DE ASISTENCIA TÉCNICA Y GARANTÍA PARA CRÉDITOS AGROPECUARIOS (FEGA)

## NOTAS A LOS ESTADOS FINANCIEROS

Las cifras se presentan en miles de pesos corrientes, excepto donde se indique diferente.

Los movimientos de la cartera eliminada de garantías son los siguientes:

	2017	2016
Saldo inicial	\$ 1,609,476	\$ 1,352,280
Cartera eliminada	229,531	362,546
Castigos	(248,453)	(39,539)
Recuperación de garantías	(135,672)	(83,356)
Reconocimiento de garantías	2,055	-
Efecto cambiario	(5,814)	17,545
Saldo final	<u>\$ 1,451,123</u>	<u>\$ 1,609,476</u>

En garantías por recuperar se incluyen garantías de esquemas especiales de financiamiento donde existe la obligación contractual de los intermediarios financieros de procurar su recuperación.

Las garantías por recuperar de esquemas especiales de financiamiento se clasifican como cartera emproblemada.

### NOTA 32) - INFORMACIÓN POR SEGMENTOS.-

La información por segmentos al cierre de 2017 es la siguiente:

Segmento	Activo		Pasivo		Patrimonio contable		Ingresos		Gastos	
	Monto	% Part.	Monto	% Part.	Monto	% Part.	Monto	% Part.	Monto	% Part.
Operaciones crediticias	\$ 984,043	5	\$ -	-	\$ 984,043	5	\$ 926,434	41	\$ (777,956)	63
Estimación preventiva para riesgos crediticios	(1,098,421)	(6)	-	-	(1,098,421)	(6)	-	-	-	-
Operaciones de inversión	18,632,601	98	-	-	18,632,601	99	1,358,376	59	(34,360)	3
Otros segmentos	431,188	3	82,304	100	348,884	2	-	-	(431,676)	34
Total	<u>\$ 18,949,411</u>	<u>100</u>	<u>\$ 82,304</u>	<u>100</u>	<u>\$ 18,867,107</u>	<u>100</u>	<u>\$ 2,284,810</u>	<u>100</u>	<u>\$ (1,243,992)</u>	<u>100</u>

# FONDO ESPECIAL DE ASISTENCIA TÉCNICA Y GARANTÍA PARA CRÉDITOS AGROPECUARIOS (FEGA)

## NOTAS A LOS ESTADOS FINANCIEROS

Las cifras se presentan en miles de pesos corrientes, excepto donde se indique diferente.

El detalle de ingresos y gastos se presenta a continuación:

Concepto	2017			2016			Variación	
	Moneda nacional	Dólares valorizados	Total	Moneda nacional	Dólares valorizados	Total	\$	% y veces
Por garantías pagadas que se registran como cartera de crédito vencida								
Ingresos por intereses								
Operaciones crediticias vencidas								
Créditos comerciales								
Actividad empresarial o comercial	11,640	856	12,496	13,263	5,940	19,203	(6,707)	(35)
Operaciones de inversión								
Disponibilidades	210,094	764	210,858	92,917	202	93,119	117,739	126
Inversiones en valores	917,071	-	917,071	698,489	-	698,489	218,582	31
Utilidad por valorización								
Cartera de crédito vencida	-	-	-	-	26,254	26,254	(26,254)	(100)
Estimación preventiva para riesgos crediticios	-	4,925	4,925	-	-	-	4,925	100
Disponibilidades	-	3	3	-	11,517	11,517	(11,514)	(100)
Valorización de instrumentos indizados	229,632	-	229,632	127,578	-	127,578	102,054	80
Total Ingresos por intereses	1,368,437	6,548	1,374,985	932,247	43,913	976,160	398,825	41
Gastos por intereses								
Intereses al personal	(257,500)	-	(257,500)	(204,499)	-	(204,499)	(53,001)	26
Pérdida por valorización								
Cartera de crédito vencida	-	(2,057)	(2,057)	-	-	-	(2,057)	100
Estimación preventiva para riesgos crediticios	-	-	-	-	(23,093)	(23,093)	23,093	(100)
Disponibilidades	-	(4,895)	(4,895)	-	(1)	(1)	(4,894)	4,894 v
Valorización de instrumentos indizados	-	-	-	(36)	-	(36)	36	(100)
Total Gastos por intereses	(257,500)	(6,952)	(264,452)	(204,535)	(23,094)	(227,629)	(36,823)	16
Margen financiero	1,110,937	(404)	1,110,533	727,712	20,819	748,531	362,002	48
Estimación preventiva para riesgos crediticios								
Cartera de crédito	(279,515)	-	(279,515)	(29,685)	-	(29,685)	(249,830)	8 v
Operaciones contingentes	(60,178)	-	(60,178)	-	-	-	(60,178)	100
Total Estimación preventiva para riesgos crediticios	(339,693)	-	(339,693)	(29,685)	-	(29,685)	(310,008)	10 v
Margen financiero ajustado por riesgos crediticios	771,244	(404)	770,840	698,027	20,819	718,846	51,994	7
Comisiones y tarifas cobradas	713,058	57,529	770,587	616,009	51,898	667,907	102,680	15
Comisiones y tarifas pagadas	-	(84)	(84)	-	(191)	(191)	107	(56)
Resultado por intermediación								
Resultado por compraventa de valores	812	-	812	2,388	-	2,388	(1,576)	(66)
Resultado por compraventa de divisas	-	-	-	-	15	15	(15)	(100)
Total Resultado por intermediación	812	-	812	2,388	15	2,403	(1,591)	(66)
Otros ingresos (egresos) de la operación								
Recuperación cartera eliminada del balance	125,866	12,560	138,426	73,293	21,401	94,694	43,732	46
Otros	(340,957)	29	(340,928)	4,084	66	4,150	(345,078)	(83) v
Total Otros ingresos (egresos) de la operación	(215,091)	12,589	(202,502)	77,377	21,467	98,844	(301,346)	(3) v
Gastos de administración y promoción								
Servicios personales	(171,827)	-	(171,827)	(169,881)	-	(169,881)	(1,946)	1
Materiales, suministros y servicios generales	(127,008)	-	(127,008)	(124,574)	-	(124,574)	(2,434)	2
Total Gastos de administración y promoción	(298,835)	-	(298,835)	(294,455)	-	(294,455)	(4,380)	1
Resultado neto	971,188	69,630	1,040,818	1,099,346	94,008	1,193,354	(152,536)	(13)
Resultado neto por valorización de UDIS <sup>1/</sup>	229,632	-	229,632	127,542	-	127,542	102,090	80
Resultado neto por valorización de dólares <sup>1/</sup>	-	(2,024)	(2,024)	-	14,677	14,677	(16,701)	(114)

<sup>1/</sup> Se refiere al resultado neto por valorización de posiciones registradas en ingresos y gastos por intereses.

**FONDO ESPECIAL DE ASISTENCIA TÉCNICA Y GARANTÍA PARA CRÉDITOS  
AGROPECUARIOS (FEGA)**

**NOTAS A LOS ESTADOS FINANCIEROS**

Las cifras se presentan en miles de pesos corrientes, excepto donde se indique diferente.

Los flujos de efectivo por segmento operativo se muestran a continuación:

	<u>2017</u>	<u>2016</u>
Actividades de operación		
Operaciones crediticias vencidas		
Créditos comerciales		
Actividad empresarial o comercial	\$ (375,602)	\$ (217,131)
Operaciones de inversión		
Inversiones en valores		
Títulos disponibles para la venta	2,841,409	(881,197)
Operaciones de otros segmentos		
Aportación al Fideicomiso de pensiones	-	(357,000) <sup>1/</sup>
Otros activos y pasivos operativos	(2,524)	(273)
Subtotal	(2,524)	(357,273)
Total actividades de operación	\$ <u>2,463,283</u>	\$ <u>(1,455,601)</u>
Actividades de financiamiento		
Aportaciones de Gobierno Federal		
Aportaciones recursos PEF	\$ 250,410	\$ 502,774
Operación de programas de apoyos	(202,502)	(138,558)
Total actividades de inversión	\$ <u>47,908</u>	\$ <u>364,216</u>

<sup>1/</sup>La aportación realizada en 2016 se aplicó del pasivo registrado al 31 de diciembre de 2015.

**NOTA 33) - JUICIOS.-**

Al cierre de 2017 FEGA enfrenta juicio mercantil promovido por un IFNB por lo cual se reconoció contingencia por \$11,629.

**NOTA 34) - EVENTOS SUBSECUENTES.-**

A) Recursos fiscales.-

En el PEF 2018 se estableció una asignación de recursos fiscales por \$300,000 como aportación patrimonial a FEGA, con el fin de que los fideicomisos FIRA continúen con el apoyo a productores por conducto del programa que canaliza apoyos para el fomento a los sectores agropecuario, forestal, pesquero y rural. Hasta febrero 2018 se han recibido \$195,000 de la TESOFE.



## FONDO ESPECIAL DE ASISTENCIA TÉCNICA Y GARANTÍA PARA CRÉDITOS AGROPECUARIOS (FEGA)

### NOTAS A LOS ESTADOS FINANCIEROS

Las cifras se presentan en miles de pesos corrientes, excepto donde se indique diferente.

---

#### B) Convenios.-

En el ejercicio 2018 se prevé que FEGA lleve a cabo la renovación de diversos convenios con SAGARPA para dar continuidad a la operación de garantías y apoyos.

#### C) Cambio en la operación de apoyos a la prima del servicio de garantía.-

Se tiene previsto que a partir de 2018 el apoyo a la prima del servicio de garantía se entregue al frente a través de una transferencia al acreditado final, en lugar de una reducción del precio de la prima de dicho servicio. Lo anterior no representa cambios en el reconocimiento de las primas cobradas por lo que el resultado de operación continuará reflejando en forma íntegra y razonable las operaciones de FEGA.

#### D) Garantías para emisión de deuda de IFNB.-

Con la finalidad de incentivar la diversificación del fondeo de los IFNB a través del mercado financiero, en sesión 5/2017 el Comité de Crédito y Programas Especiales de FONDO, FEFA, FEGA y FOPESCA (CCyPE) autorizó la garantía FEGA para emisiones de deuda de IFNB.

Relacionado con lo anterior, en sesión 6/2017 el CCyPE autorizó la operación del servicio de garantía FEGA de hasta el 50% del saldo insoluto para la emisión de deuda que realizará un IFNB. A la fecha de las presentes notas se encuentra en proceso de firma el contrato de garantía entre FEGA y el IFNB.

### NOTA 35) - EFECTOS RETROSPECTIVOS.-

Los estados financieros de FEGA no incluyen efectos retrospectivos.

# FONDO ESPECIAL DE ASISTENCIA TÉCNICA Y GARANTÍA PARA CRÉDITOS AGROPECUARIOS (FEGA)

## NOTAS A LOS ESTADOS FINANCIEROS

Las cifras se presentan en miles de pesos corrientes, excepto donde se indique diferente.

---

### NOTA 36) - PRESENTACIÓN DE ESTADOS FINANCIEROS Y NOTAS.-

Los estados financieros al 31 de diciembre de 2017 y las notas que forman parte de ellos fueron presentados por la Administración de Fondo Especial de Asistencia Técnica y Garantía para Créditos Agropecuarios el 23 de febrero de 2018 y se someterán a la aprobación del Órgano de Gobierno de conformidad con los artículos 304 de las Disposiciones y 58, fracción VI de la Ley Federal de las Entidades Paraestatales.

#### RÚBRICA

---

**Dr. Rafael Gamboa González**  
**Director General y**  
**Delegado Fiduciario Especial**

#### RÚBRICA

---

**Lic. Alberto Lara López**  
**Director General Adjunto**  
**de Finanzas**

#### RÚBRICA

---

**Ing. Rubén Villagrán Muñoz**  
**Director de Finanzas y**  
**Planeación Corporativa**

#### RÚBRICA

---

**C.P. Fernando Amezcua Román**  
**Subdirector de Contabilidad**

#### RÚBRICA

---

**L.C.P. Marcela Montesinos Albarrán**  
**Titular del Área de Auditoría Interna**



Salles Sainz

**Grant Thornton**

Dictamen Presupuestal

Fondo Especial de Asistencia Técnica y Garantía  
para Créditos Agropecuarios (FEGA)

Por el periodo comprendido del 1 de enero al 31 de  
diciembre de 2017



# Contenido

Informe de los auditores independientes	1
Estado Analítico de Ingresos	4
Ingresos de Flujo de Efectivo	5
Egresos de Flujo de Efectivo	6
Estado Analítico del Ejercicio del Presupuesto de Egresos en Clasificación Administrativa	7
Estado Analítico del Ejercicio del Presupuesto de Egresos en Clasificación Económica y por Objeto del Gasto	8
Estado Analítico del Ejercicio del Presupuesto de Egresos en Clasificación Funcional Programática	10
Notas a los Estados Presupuestales	13
Anexo A – Conciliación entre los Ingresos Presupuestarios y los Ingresos Contables	
Anexo B – Conciliación entre los Egresos Presupuestarios y los Gastos Contables	
• C.1 – Gasto por categoría programática	
• C.2 – Estado Analítico del Ejercicio del Presupuesto de Egresos en Clasificación Administrativa (Armonizado).	
• C.3 – Estado Analítico del Ejercicio del Presupuesto de Egresos en Clasificación Económica (Armonizado).	
• C.4 – Estado Analítico del Ejercicio del Presupuesto de Egresos en Clasificación por Objeto del Gasto (Armonizado).	
• C.5 – Estado Analítico del Ejercicio del Presupuesto de Egresos en Clasificación Funcional (Armonizado).	
• C.6 – Gasto por Categoría Programática (Armonizado).	



## Informe de los auditores independientes

A la Secretaría de la Función Pública y

Al Comité Técnico de:  
Fondo Especial de Asistencia Técnica y Garantía para Créditos Agropecuarios

### **Opinión**

Hemos auditado los estados e información financiera presupuestaria adjuntos del Fondo Especial de Asistencia Técnica y Garantía para Créditos Agropecuarios (en adelante FEGA), correspondientes al ejercicio comprendido del 1 de enero al 31 de diciembre de 2017, que comprenden los estados analítico de ingresos; de ingresos de flujo de efectivo; de egresos de flujo de efectivo; analítico del ejercicio del presupuesto de egresos en clasificación administrativa; analítico del ejercicio del presupuesto de egresos en clasificación económica y por objeto del gasto; analítico del ejercicio del presupuesto de egresos en clasificación funcional programática, así como las notas explicativas a los estados e información financiera presupuestaria que incluyen un resumen de las políticas presupuestarias significativas.

En nuestra opinión, los estados e información financiera presupuestaria del Fondo Especial de Asistencia Técnica y Garantía para Créditos Agropecuarios, mencionados en el párrafo anterior, están preparados, en todos los aspectos materiales, de conformidad con las disposiciones establecidas en la Ley General de Contabilidad Gubernamental y en la Ley Federal de Presupuesto y Responsabilidad Hacendaria y su Reglamento.

### **Fundamento de la opinión**

Hemos llevado a cabo nuestra auditoría de conformidad con las Normas Internacionales de Auditoría (NIA). Nuestras responsabilidades de acuerdo con dichas normas se describen con más detalle en la sección “Responsabilidades del auditor en relación con la auditoría de los estados e información financiera presupuestaria” de nuestro informe. Somos independientes del FEGA de conformidad con el Código de Ética Profesional emitido por el Instituto Mexicano de Contadores Públicos, junto con los requerimientos de ética que son aplicables a nuestras auditorías de los estados financieros presupuestarios en México, y hemos cumplido con las demás responsabilidades de ética de conformidad con esos requerimientos y con el Código de Ética Profesional. Consideramos que la evidencia de auditoría que hemos obtenido proporciona una base suficiente y adecuada para nuestra opinión.

### **Base de preparación y utilización de este informe**

Sin que ello tenga un efecto en nuestra opinión, llamamos la atención sobre lo siguiente:

- a) Los estados e información financiera presupuestaria adjuntos, fueron preparados para cumplir con los requerimientos normativos gubernamentales a que está sujeto el FEGA y para ser integrados en el Reporte de la Cuenta Pública Federal de 2017, los cuales están presentados en los formatos que para tal efecto fueron establecidos por la Unidad de Contabilidad Gubernamental de la Secretaría de Hacienda y Crédito Público (SHCP), consecuentemente, éstos no pueden ser apropiados para otra finalidad. Nuestra opinión no se modifica por esta cuestión.
- b) Como se menciona en la Nota 1) a los estados e información financiera presupuestaria adjunta, los Fideicomisos Instituidos en Relación con la Agricultura (FIRA) son cuatro y el Fondo de Garantía y Fomento para la Agricultura, Ganadería y Avicultura (FONDO) es el único que cuenta con personal y activos fijos para el desempeño de las actividades y es quien realiza las erogaciones de gasto corriente, lo anterior de acuerdo a los contratos constitutivos correspondientes, los otros tres Fideicomisos utilizan al personal y equipo de FONDO, y comparten el gasto con este último de forma proporcional en base al patrimonio de cada uno de los cuatros Fideicomisos.

### **Otras cuestiones**

- a) La Administración del FEGA ha preparado un juego de estados financieros al 31 de diciembre de 2017 y por el año terminado en esa fecha, de conformidad con las regulaciones en materia de información financiera que están establecidas en las Disposiciones de Carácter General aplicables a los Organismos de Fomento y Entidades de Fomento emitidas por la Comisión Nacional Bancaria y de Valores (CNBV), sobre los cuales emitimos una opinión no modificada (favorable) con fecha 23 de febrero de 2018, conforme con las NIA.
- b) Como se indica en la nota 9 a los estados presupuestales, el estado presupuestal de Gasto por categoría programática y los Estados Analíticos del Ejercicio del Presupuesto de Egresos Armonizados en sus clasificaciones: a) Administrativa, b) Económica, c) Por objeto del gasto, d) Funcional y e) Gasto por Categoría Programática, mismos que también forman parte de la Cuenta Pública de 2017, se presentan para dar cumplimiento a los Lineamientos Específicos para la Integración de la Cuenta Pública 2017 para Empresas Productivas del Estado y Entidades que conforman el Sector Paraestatal Federal, emitidos mediante oficio 309-A-003/2018 el 18 de enero de 2018 por la Unidad de Contabilidad Gubernamental de la Secretaría de Hacienda y Crédito Público.

### **Responsabilidad de la administración y de los encargados del gobierno del FEGA sobre los estados e información financiera presupuestaria**

La administración es responsable de la preparación y presentación de los estados e información financiera presupuestaria adjuntos, de conformidad con las disposiciones establecidas en la Ley de General de Contabilidad Gubernamental y en la Ley Federal de Presupuesto y Responsabilidad Hacendaria y su Reglamento, y del control interno que la administración consideró necesario para la preparación de estos estados e información financiera presupuestaria, libres de desviación material debida a fraude o error.

Los encargados del gobierno de la entidad son responsables de la supervisión del proceso de información financiera de la entidad.

**Responsabilidad del auditor en relación con la auditoría de los estados e información financiera presupuestaria**


Nuestros objetivos son obtener una seguridad razonable de que los estados presupuestarios en su conjunto están libres de desviación material, debida a fraude o error, y emitir un informe de auditoría que incluye nuestra opinión. Seguridad razonable es un alto grado de seguridad, pero no garantiza que una auditoría realizada de conformidad con las NIA siempre detecte una desviación material cuando exista. Las desviaciones pueden deberse a fraude o error y se consideran materiales si individualmente o en su conjunto, puede preverse razonablemente que influirán en las decisiones económicas que los usuarios toman basándose en los estados financieros.

Como parte de una auditoría de conformidad con las NIA, aplicamos nuestro juicio profesional y mantenemos una actitud de escepticismo profesional durante toda la auditoría. También:

- Identificamos y valoramos los riesgos de desviación material en los estados presupuestarios, debida a fraude o error, diseñamos y aplicamos procedimientos de auditoría para responder a dichos riesgos y obtenemos evidencia de auditoría suficiente y adecuada para proporcionar una base para nuestra opinión. El riesgo de no detectar una desviación material debida a fraude es más elevado que en el caso de una desviación material debida a error, ya que el fraude puede implicar colusión, falsificación, omisiones deliberadas, manifestaciones intencionadamente erróneas, o la elusión del control interno.
- Obtenemos conocimiento del control interno relevante para la auditoría con el fin de diseñar procedimientos de auditoría que sean adecuados en función de las circunstancias y no con la finalidad de expresar una opinión sobre la eficacia del control interno del FEGA.

Nos comunicamos con la Administración del FEGA en relación con, entre otros asuntos, el alcance planeado y el momento de realización de la auditoría, y los hallazgos significativos de la auditoría, así como cualquier deficiencia significativa del control interno que identificamos en el transcurso de la auditoría.

SALLES, SAINZ – GRANT THORNTON, S.C.



---

C.P.C. Otoniel García Ramos  
Socio de Auditoría

Ciudad de México  
22 de marzo de 2018

## Fondo Especial de Asistencia Técnica y Garantía para Créditos Agropecuarios (FEGA)

Estado Analítico de Ingresos

Por el periodo comprendido del 1 de enero al 31 de diciembre de 2017

(Cifras expresadas en pesos)

4

FUENTE DE INGRESOS	INGRESO				RECAUDADO (5)	DIFERENCIA (6 - 5 - 1)
	ESTIMADO (1)	AMPLIACIONES Y REDUCCIONES (2)	MODIFICADO (3 = 1 + 2)	DEVENGADO (4)		
IMPUESTOS	-	-	-	-	-	-
CUOTAS Y APORTACIONES DE SEGURIDAD SOCIAL	-	-	-	-	-	-
CONTRIBUCIONES DE MEJORAS	-	-	-	-	-	-
DERECHOS	-	-	-	-	-	-
PRODUCTOS	-	-	-	-	-	-
CORRIENTE	-	-	-	-	-	-
CAPITAL	-	-	-	-	-	-
APROVECHAMIENTOS	-	-	-	-	-	-
CORRIENTE	-	-	-	-	-	-
CAPITAL	-	-	-	-	-	-
INGRESOS POR VENTAS DE BIENES Y SERVICIOS	472,000,000	-	472,000,000	124,564,667	-347,435,333	
PARTICIPACIONES Y APORTACIONES	-	-	-	-	-	
TRANSFERENCIAS, ASIGNACIONES, SUBSIDIOS Y OTRAS AYUDAS	300,000,000	-50,000,000	250,000,000	250,000,000	-50,000,000	
INGRESOS DERIVADOS DE FINANCIAMIENTOS	1,950,000,000	-	1,950,000,000	2,351,434,933	401,434,933	
<b>TOTAL</b>	<b>2,722,000,000</b>	<b>-50,000,000</b>	<b>2,672,000,000</b>	<b>2,725,999,600</b>	<b>3,999,600</b>	
				<b>INGRESOS EXCEDENTES</b>		

FUENTE DE INGRESOS	INGRESO				RECAUDADO (5)	DIFERENCIA (6 - 5 - 1)
	ESTIMADO (1)	AMPLIACIONES Y REDUCCIONES (2)	MODIFICADO (3 = 1 + 2)	DEVENGADO (4)		
IMPUESTOS	-	-	-	-	-	-
CONTRIBUCIONES DE MEJORAS	-	-	-	-	-	-
DERECHOS	-	-	-	-	-	-
PRODUCTOS	-	-	-	-	-	-
CORRIENTE	-	-	-	-	-	-
CAPITAL	-	-	-	-	-	-
APROVECHAMIENTOS	-	-	-	-	-	-
CORRIENTE	-	-	-	-	-	-
CAPITAL	-	-	-	-	-	-
PARTICIPACIONES Y APORTACIONES	-	-	-	-	-	-
TRANSFERENCIAS, ASIGNACIONES, SUBSIDIOS Y OTRAS AYUDAS	-	-	-	-	-	
INGRESOS DE ORGANISMOS Y EMPRESAS	772,000,000	-50,000,000	722,000,000	374,564,667	-397,435,333	
CUOTAS Y APORTACIONES DE SEGURIDAD SOCIAL	-	-	-	-	-	
INGRESOS POR VENTAS DE BIENES Y SERVICIOS	472,000,000	-	472,000,000	124,564,667	-347,435,333	
TRANSFERENCIAS, ASIGNACIONES, SUBSIDIOS Y OTRAS AYUDAS	300,000,000	-50,000,000	250,000,000	250,000,000	-50,000,000	
INGRESOS DERIVADOS DE FINANCIAMIENTO	1,950,000,000	-	1,950,000,000	2,351,434,933	401,434,933	
INGRESOS DERIVADOS DE FINANCIAMIENTOS	1,950,000,000	-	1,950,000,000	2,351,434,933	401,434,933	
<b>TOTAL</b>	<b>3,022,000,000</b>	<b>-100,000,000</b>	<b>2,922,000,000</b>	<b>2,975,999,600</b>	<b>3,999,600</b>	
				<b>INGRESOS EXCEDENTES</b>		

C. P. Fernando Amezúa Román  
Subdirector de Contabilidad

Lic. Manuel Rivera Martínez  
Subdirector de Programación y Presupuestación

**Fondo Especial de Asistencia Técnica y Garantía para Créditos Agropecuarios (FEGA)**

5

**Ingresos de flujo de efectivo**


Por el periodo comprendido del 1 de enero al 31 de diciembre de 2017

(Cifras expresadas en pesos)

CONCEPTO	ESTIMADO	MODIFICADO	RECAUDADO
<b>TOTAL DE RECURSOS<sup>1/</sup></b>	<b>20,336,745,894</b>	<b>21,045,023,590</b>	<b>21,099,023,190</b>
<b>DISPONIBILIDAD INICIAL</b>	<b>17,616,745,894</b>	<b>18,373,023,590</b>	<b>18,373,023,590</b>
CORRIENTES	0	0	0
FINANCIERAS EN EL SECTOR PÚBLICO	0	0	0
FINANCIERAS EN OTROS SECTORES	17,616,745,894	18,373,023,590	18,373,023,590
EN TESORERÍA DERIVADA DE CRÉDITO EXTERNO	0	0	0
<b>INGRESOS</b>	<b>2,722,000,000</b>	<b>2,672,000,000</b>	<b>2,725,999,600</b>
<b>INGRESOS POR OPERACIONES AJENAS</b>	<b>0</b>	<b>0</b>	<b>0</b>
POR CUENTA DE TERCEROS	0	0	0
POR EROGACIONES RECUPERABLES	0	0	0
<b>RECUPERACIÓN DE CARTERA</b>	<b>0</b>	<b>0</b>	<b>0</b>
<b>DESCUENTOS Y REDESCUENTOS</b>	<b>0</b>	<b>0</b>	<b>0</b>
A TRAVÉS DE LA BANCA MÚLTIPLE	0	0	0
BANCA COMERCIAL	0	0	0
OTROS INTERMEDIARIOS FINANCIEROS	0	0	0
A TRAVÉS DE LA BANCA DE DESARROLLO	0	0	0
BANCOS DE DESARROLLO	0	0	0
FONDOS DE FOMENTO	0	0	0
OTRAS ENTIDADES PÚBLICAS FINANCIERAS	0	0	0
<b>CONTRATACIÓN DE CRÉDITOS</b>	<b>0</b>	<b>0</b>	<b>0</b>
<b>EXTERNO</b>	<b>0</b>	<b>0</b>	<b>0</b>
A TESORERÍA DE LA FEDERACIÓN	0	0	0
A CARGO DE GOBIERNO FEDERAL	0	0	0
A CARGO DE BANCOS Y FONDOS DE FOMENTO	0	0	0
OTROS	0	0	0
A CARGO DE LA ENTIDAD	0	0	0
A CARGO DE OTROS	0	0	0
<b>INTERNO</b>	<b>0</b>	<b>0</b>	<b>0</b>
INTERBANCARIO	0	0	0
BANXICO	0	0	0
SUJETO A CRÉDITO EXTERNO	0	0	0
LÍNEA NORMAL	0	0	0
REDESCUENTOS CON FONDOS DE FOMENTO	0	0	0
OTRAS FUENTES	0	0	0
<b>SUBSIDIOS Y APOYOS FISCALES</b>	<b>300,000,000</b>	<b>250,000,000</b>	<b>250,000,000</b>
<b>SUBSIDIOS</b>	<b>0</b>	<b>0</b>	<b>0</b>
CORRIENTES	0	0	0
DE CAPITAL	0	0	0
<b>APOYOS FISCALES</b>	<b>300,000,000</b>	<b>250,000,000</b>	<b>250,000,000</b>
CORRIENTES	0	0	0
SERVICIOS PERSONALES	0	0	0
OTROS	0	0	0
INVERSIÓN FÍSICA	0	0	0
INTERESES, COMISIONES Y GASTOS DE LA DEUDA	0	0	0
INVERSIÓN FINANCIERA	300,000,000	250,000,000	250,000,000
AMORTIZACIÓN DE PASIVOS	0	0	0
<b>INGRESOS POR OPERACIÓN</b>	<b>1,950,000,000</b>	<b>1,950,000,000</b>	<b>2,351,434,933</b>
INTERESES COBRADOS	950,000,000	950,000,000	1,093,414,790
COMISIONES COBRADAS	0	0	0
OTROS	1,000,000,000	1,000,000,000	1,258,020,143
<b>OTROS INGRESOS</b>	<b>472,000,000</b>	<b>472,000,000</b>	<b>124,564,667</b>
PRODUCTOS Y BENEFICIOS DIRECTOS	400,000,000	400,000,000	11,817,795
OTROS INGRESOS	72,000,000	72,000,000	112,746,872

1/ Las sumas parciales y total pueden no coincidir debido al redondeo.

Fuente: Estimado y Modificado, sistemas globalizadores de la Secretaría de Hacienda y Crédito Público; Recaudado, el ente público.

  
C.P. Fernando Amezcua Román  
Subdirector de Contabilidad

  
Lic. Manuel Rivera Martínez  
Subdirector de Programación y Presupuestación

**Fondo Especial de Asistencia Técnica y Garantía para Créditos Agropecuarios (FEGA)**
**6**

Egresos de flujo de efectivo

Por el periodo comprendido del 1 de enero al 31 de diciembre de 2017

(Cifras expresadas en pesos)

CONCEPTO	APROBADO	MODIFICADO	PAGADO
<b>TOTAL DE RECURSOS<sup>1/</sup></b>	<b>20,338,745,894</b>	<b>21,045,023,590</b>	<b>21,099,023,190</b>
<b>EGRESOS</b>	<b>2,381,513,951</b>	<b>2,328,799,883</b>	<b>1,965,131,245</b>
<b>GASTO CORRIENTE</b>	<b>679,613,951</b>	<b>676,899,883</b>	<b>625,135,524</b>
SERVICIOS PERSONALES	178,081,009	175,366,941	171,827,974
DE OPERACIÓN	175,232,942	175,232,942	127,007,550
SUBSIDIOS	0	0	0
OTRAS EROGACIONES	326,300,000	326,300,000	326,300,000
<b>EGRESOS DE OPERACIÓN</b>	<b>400,000</b>	<b>400,000</b>	<b>84,102</b>
INTERESES PAGADOS	0	0	0
COMISIONES PAGADAS	400,000	400,000	84,102
OTROS	0	0	0
<b>OTROS EGRESOS</b>	<b>1,144,000,000</b>	<b>1,144,000,000</b>	<b>832,411,619</b>
<b>INVERSIÓN FÍSICA</b>	<b>0</b>	<b>0</b>	<b>0</b>
BIENES MUEBLES E INMUEBLES	0	0	0
OBRA PÚBLICA	0	0	0
SUBSIDIOS	0	0	0
<b>COSTO FINANCIERO</b>	<b>257,500,000</b>	<b>257,500,000</b>	<b>257,500,000</b>
<b>INTERESES, COMISIONES Y GASTOS DE LA DEUDA</b>	<b>257,500,000</b>	<b>257,500,000</b>	<b>257,500,000</b>
INTERNOS	257,500,000	257,500,000	257,500,000
EXTERNOS	0	0	0
DE TESORERÍA DE LA FEDERACIÓN	0	0	0
OTROS	0	0	0
<b>EGRESOS POR OPERACIONES AJENAS</b>	<b>0</b>	<b>0</b>	<b>0</b>
POR CUENTA DE TERCEROS	0	0	0
EROGACIONES RECUPERABLES	0	0	0
<b>FINANCIAMIENTOS</b>	<b>300,000,000</b>	<b>250,000,000</b>	<b>250,000,000</b>
<b>OTORGAMIENTO DE CRÉDITO</b>	<b>0</b>	<b>0</b>	<b>0</b>
<b>DESCUENTOS Y REDESCUENTOS</b>	<b>0</b>	<b>0</b>	<b>0</b>
A TRAVÉS DE LA BANCA MÚLTIPLE	0	0	0
BANCA COMERCIAL	0	0	0
OTROS INTERMEDIARIOS FINANCIEROS	0	0	0
A TRAVÉS DE LA BANCA DE DESARROLLO	0	0	0
BANCOS DE DESARROLLO	0	0	0
FONDOS DE FOMENTO	0	0	0
OTRAS ENTIDADES PÚBLICAS FINANCIERAS	0	0	0
<b>INVERSIONES FINANCIERAS NETAS</b>	<b>300,000,000</b>	<b>250,000,000</b>	<b>250,000,000</b>
<b>AMORTIZACIÓN DEL CRÉDITO</b>	<b>0</b>	<b>0</b>	<b>0</b>
<b>EXTERNO</b>	<b>0</b>	<b>0</b>	<b>0</b>
A TESORERÍA DE LA FEDERACIÓN	0	0	0
A CARGO DE GOBIERNO FEDERAL	0	0	0
A CARGO DE BANCOS Y FONDOS DE FOMENTO	0	0	0
OTROS	0	0	0
A CARGO DE LA ENTIDAD	0	0	0
A CARGO DE OTROS	0	0	0
<b>INTERNO</b>	<b>0</b>	<b>0</b>	<b>0</b>
INTERBANCARIO	0	0	0
BANXICO	0	0	0
SUJETO A CRÉDITO EXTERNO	0	0	0
LÍNEA NORMAL	0	0	0
REDESCUENTO CON FONDOS DE FOMENTO	0	0	0
OTRAS FUENTES	0	0	0
<b>DISPONIBILIDAD FINAL</b>	<b>17,957,231,943</b>	<b>18,716,223,707</b>	<b>19,133,891,945</b>
CORRIENTES	0	0	0
FINANCIERAS EN EL SECTOR PÚBLICO	0	0	0
FINANCIERAS EN OTROS SECTORES	17,957,231,943	18,716,223,707	19,133,891,945
EN TESORERÍA DERIVADA DE CRÉDITO EXTERNO	0	0	0

1/ Las sumas parciales y total pueden no coincidir debido al redondeo.

Fuente: Presupuesto Aprobado y Modificado, sistemas globalizadores de la Secretaría de Hacienda y Crédito Público; Presupuesto Pagado, el ente público.

  
 C.P. Fernando Amezcua Román  
 Subdirector de Contabilidad

  
 Lic. Manuel Rivera Martínez  
 Subdirector de Programación y Presupuestación

**Fondo Especial de Asistencia Técnica y Garantía para Créditos Agropecuarios (FEGA)**  
**Estado Analítico del Ejercicio del Presupuesto de Egresos en Clasificación Administrativa**

7

Por el periodo comprendido del 1 de enero al 31 de diciembre de 2017

(Cifras expresadas en pesos)

DENOMINACIÓN	APROBADO	MODIFICADO	DEVENGADO	PAGADO	ECONOMÍAS
<b>TOTAL</b>	979,613,951	926,899,883	875,135,524	875,135,524	51,764,359

1/ Las sumas parciales y total pueden no coincidir debido al redondeo.

Fuente: Presupuesto Aprobado y Modificado, sistemas globalizadores de la Secretaría de Hacienda y Crédito Público. Presupuesto Devengado y Pagado, el ente público.



\_\_\_\_\_  
 C.P. Fernando Amezcua Román  
 Subdirector de Contabilidad



\_\_\_\_\_  
 Lic. Manuel Rivera Martínez  
 Subdirector de Programación y Presupuestación



## Fondo Especial de Asistencia Técnica y Garantía para Créditos Agropecuarios (FEGA)

Estado Analítico del Ejercicio del Presupuesto de Egresos en Clasificación Económica y por Objeto del Gasto

Por el periodo comprendido del 1 de enero al 31 de diciembre de 2017

(Cifras expresadas en pesos)

CLASIFICACIÓN ECONÓMICA OBJETO DEL GASTO DENOMINACIÓN	APROBADO	MODIFICADO	DEVENGADO	PAGADO	ECONOMÍAS
<b>TOTAL</b>	<b>979,613,951</b>	<b>926,899,883</b>	<b>875,135,524</b>	<b>875,135,524</b>	<b>51,764,359</b>
<b>Gasto Corriente</b>	<b>679,613,951</b>	<b>676,899,883</b>	<b>625,135,524</b>	<b>625,135,524</b>	<b>51,764,359</b>
Servicios Personales	178,081,009	175,366,941	171,827,974	171,827,974	3,538,967
1000 Servicios personales	178,081,009	175,366,941	171,827,974	171,827,974	3,538,967
1100 Remuneraciones al personal de carácter permanente	78,943,680	74,298,719	72,058,318	72,058,318	2,240,401
1300 Remuneraciones adicionales y especiales	45,492,239	47,211,301	46,925,731	46,925,731	285,570
1400 Seguridad social	22,272,635	23,816,940	22,874,580	22,874,580	942,360
1500 Otras prestaciones sociales y económicas	22,272,527	25,474,309	25,414,622	25,414,622	59,687
1600 Provisiones	3,495,856				
1700 Pago de estímulos a servidores públicos	5,604,072	4,565,672	4,554,723	4,554,723	10,949
<b>Gasto De Operación</b>	<b>175,232,942</b>	<b>175,232,942</b>	<b>127,007,550</b>	<b>127,007,550</b>	<b>48,225,392</b>
2000 Materiales y suministros	7,693,671	7,693,671	4,747,115	4,747,115	2,946,556
2100 Materiales de administración, emisión de documentos y artículos oficiales	1,182,735	1,182,735	509,364	509,364	673,371
2200 Alimentos y utensilios	1,078,668	1,078,668	682,915	682,915	395,753
2400 Materiales y artículos de construcción y de reparación	404,439	404,684	101,884	101,884	302,800
2600 Combustibles, lubricantes y aditivos	4,882,964	4,845,847	3,384,791	3,384,791	1,461,056
2700 Vestuario, blancos, prendas de protección y artículos deportivos	38,546	49,996	13,982	13,982	36,014
2900 Herramientas, refacciones y accesorios menores	106,319	131,741	54,179	54,179	77,562

## Fondo Especial de Asistencia Técnica y Garantía para Créditos Agropecuarios (FEGA)

Estado Analítico del Ejercicio del Presupuesto de Egresos en Clasificación Económica y por Objeto del Gasto<sup>1/</sup>

Por el periodo comprendido del 1 de enero al 31 de diciembre de 2017

(Cifras expresadas en pesos)

CLASIFICACIÓN ECONOMICA OBJETO DEL GASTO DENOMINACIÓN	APROBADO	MODIFICADO	DEVENGADO	PAGADO	ECONOMÍAS
3000 Servicios generales	167,539,271	167,539,271	122,260,435	122,260,435	45,278,836
3100 Servicios básicos	13,299,804	13,300,629	9,150,266	9,150,266	4,150,363
3200 Servicios de arrendamiento	27,325,239	27,142,753	22,216,882	22,216,882	4,925,871
3300 Servicios profesionales, científicos, técnicos y otros servicios	59,758,719	59,956,355	42,676,606	42,676,606	17,279,749
3400 Servicios financieros, bancarios y comerciales	4,438,326	4,438,338	2,132,033	2,132,033	2,306,305
3500 Servicios de instalación, reparación, mantenimiento y conservación	14,584,090	14,584,090	8,571,965	8,571,965	6,012,125
3600 Servicios de comunicación social y publicidad	2,607,123	2,632,977	278,942	278,942	2,354,035
3700 Servicios de traslado y viáticos	18,167,813	17,293,972	10,975,580	10,975,580	6,318,392
3800 Servicios oficiales	1,182,779	1,314,779	1,024,369	1,024,369	290,410
3900 Otros servicios generales	26,175,378	26,875,378	25,233,792	25,233,792	1,641,586
Otros De Corriente	326,300,000	326,300,000	326,300,000	326,300,000	
4000 Transferencias, asignaciones, subsidios y otras ayudas	326,300,000	326,300,000	326,300,000	326,300,000	
4600 Transferencias a fideicomisos, mandatos y otros análogos	326,300,000	326,300,000	326,300,000	326,300,000	
<b>Pensiones Y Jubilaciones</b>					
<b>Gasto De Inversión</b>	<b>300,000,000</b>	<b>250,000,000</b>	<b>250,000,000</b>	<b>250,000,000</b>	
Otros De Inversión	300,000,000	250,000,000	250,000,000	250,000,000	
7000 Inversiones financieras y otras provisiones	300,000,000	250,000,000	250,000,000	250,000,000	
7500 Inversiones en fideicomisos, mandatos y otros análogos	300,000,000	250,000,000	250,000,000	250,000,000	

<sup>1/</sup> Las sumas parciales y total pueden no coincidir debido al redondeo.

Fuente: Presupuesto Aprobado y Modificado, sistemas globalizadores de la Secretaría de Hacienda y Crédito Público. Presupuesto Devengado y Pagado, el ente público.



C.P. Fernando Amezcua Román  
Subdirector de Contabilidad



Lic. Manuel Rivera Martínez  
Subdirector de Programación y Presupuestación



**Fondo Especial de Asistencia Técnica y Garantía para Créditos Agropecuarios (FEGA)**

Estado Analítico del Ejercicio del Presupuesto de Egresos en Clasificación Funcional-Programática/  
Por el periodo comprendido del 1 de enero al 31 de diciembre de 2017  
(Cifras expresadas en pesos)

CATEGORÍAS PROGRAMÁTICAS		DENOMINACIÓN		SERVICIOS PERSONALES		GASTO DE OPERACIÓN		GASTO CORRIENTE		PENSIÓNES Y JUBILACIONES		INVERSIÓN FÍSICA		SUBSIDIOS		OTROS DE INVERSIÓN		SUMA		TOTAL		ESTRUCTURA PORCENTUAL		
FI	FE	AI	FE	UR	FI	FE	AI	FE	UR	FI	FE	AI	FE	UR	FI	FE	AI	FE	UR	FI	FE	AI	FE	UR
1	3	04	001	0001	HAS	5,746,127	3,301,767	3,301,767	3,301,767	9,139,914	9,139,914									9,139,914	100.0			
1	3	04	001	0001	HAS	5,821,898	1,864,499	1,864,499	1,864,499	7,286,357	7,286,357									7,286,357	100.0			
1	3	04	001	0001	HAS	5,821,898	1,864,499	1,864,499	1,864,499	7,286,357	7,286,357									7,286,357	100.0			
1	3	04	001	0001	HAS	95.4	49.1	49.1	49.1	79.7	79.7									79.7				
1	3	04	001	0001	HAS	97.8	49.1	49.1	49.1	79.7	79.7									79.7				
3	2	06	002	M001	HAS	172,188,618	171,841,155	171,841,155	326,300,000	326,300,000	326,300,000	300,000,000								300,000,000	69.1			
3	2	06	002	M001	HAS	169,618,614	171,841,155	171,841,155	326,300,000	326,300,000	326,300,000	250,000,000								250,000,000	72.8			
3	2	06	002	M001	HAS	166,206,076	125,343,091	125,343,091	326,300,000	326,300,000	326,300,000	250,000,000								250,000,000	71.2			
3	2	06	002	M001	HAS	166,206,076	125,343,091	125,343,091	326,300,000	326,300,000	326,300,000	250,000,000								250,000,000	71.2			
3	2	06	002	M001	HAS	96.5	72.8	72.8	100.0	83.3	83.3	83.3								83.3	83.3			
3	2	06	002	M001	HAS	98.0	72.8	72.8	100.0	82.5	82.5	100.0								84.6	84.6			
3	2	06	002	M001	HAS	172,188,618	171,841,155	171,841,155	326,300,000	326,300,000	326,300,000	300,000,000								300,000,000	69.1			
3	2	06	002	M001	HAS	169,618,614	171,841,155	171,841,155	326,300,000	326,300,000	326,300,000	250,000,000								250,000,000	72.8			
3	2	06	002	M001	HAS	166,206,076	125,343,091	125,343,091	326,300,000	326,300,000	326,300,000	250,000,000								250,000,000	71.2			
3	2	06	002	M001	HAS	166,206,076	125,343,091	125,343,091	326,300,000	326,300,000	326,300,000	250,000,000								250,000,000	71.2			
3	2	06	002	M001	HAS	96.5	72.8	72.8	100.0	83.3	83.3	83.3								83.3	83.3			
3	2	06	002	M001	HAS	98.0	72.8	72.8	100.0	82.5	82.5	100.0								84.6	84.6			
3	2	06	002	M001	HAS	172,188,618	171,841,155	171,841,155	326,300,000	326,300,000	326,300,000	300,000,000								300,000,000	69.1			
3	2	06	002	M001	HAS	169,618,614	171,841,155	171,841,155	326,300,000	326,300,000	326,300,000	250,000,000								250,000,000	72.8			
3	2	06	002	M001	HAS	166,206,076	125,343,091	125,343,091	326,300,000	326,300,000	326,300,000	250,000,000								250,000,000	71.2			
3	2	06	002	M001	HAS	166,206,076	125,343,091	125,343,091	326,300,000	326,300,000	326,300,000	250,000,000								250,000,000	71.2			
3	2	06	002	M001	HAS	96.5	72.8	72.8	100.0	83.3	83.3	83.3								83.3	83.3			
3	2	06	002	M001	HAS	98.0	72.8	72.8	100.0	82.5	82.5	100.0								84.6	84.6			
3	2	06	002	M001	HAS	10,684,860	4,878,917	4,878,917	15,563,777	15,563,777	15,563,777	15,563,777								15,563,777	100.0			
3	2	06	002	M001	HAS	10,684,860	4,878,917	4,878,917	15,563,777	15,563,777	15,563,777	15,563,777								15,563,777	100.0			
3	2	06	002	M001	HAS	9,972,364	2,499,902	2,499,902	9,972,364	9,972,364	9,972,364	12,472,266								12,472,266	100.0			
3	2	06	002	M001	HAS	9,972,364	2,499,902	2,499,902	9,972,364	9,972,364	9,972,364	12,472,266								12,472,266	100.0			
3	2	06	002	M001	HAS	93.3	51.2	51.2	80.1	80.1	80.1	80.1								80.1	80.1			
3	2	06	002	M001	HAS	93.3	51.2	51.2	80.1	80.1	80.1	80.1								80.1	80.1			
3	2	06	002	M001	HAS	10,684,860	4,878,917	4,878,917	15,563,777	15,563,777	15,563,777	15,563,777								15,563,777	100.0			
3	2	06	002	M001	HAS	9,972,364	2,499,902	2,499,902	9,972,364	9,972,364	9,972,364	12,472,266								12,472,266	100.0			
3	2	06	002	M001	HAS	9,972,364	2,499,902	2,499,902	9,972,364	9,972,364	9,972,364	12,472,266								12,472,266	100.0			
3	2	06	002	M001	HAS	93.3	51.2	51.2	80.1	80.1	80.1	80.1								80.1	80.1			
3	2	06	002	M001	HAS	93.3	51.2	51.2	80.1	80.1	80.1	80.1								80.1	80.1			
3	2	06	002	M001	HAS	10,684,860	4,878,917	4,878,917	15,563,777	15,563,777	15,563,777	15,563,777								15,563,777	100.0			
3	2	06	002	M001	HAS	9,972,364	2,499,902	2,499,902	9,972,364	9,972,364	9,972,364	12,472,266								12,472,266	100.0			
3	2	06	002	M001	HAS	9,972,364	2,499,902	2,499,902	9,972,364	9,972,364	9,972,364	12,472,266								12,472,266	100.0			
3	2	06	002	M001	HAS	93.3	51.2	51.2	80.1	80.1	80.1	80.1								80.1	80.1			
3	2	06	002	M001	HAS	93.3	51.2	51.2	80.1	80.1	80.1	80.1								80.1	80.1			



# Notas a los Estados Presupuestales

## Por el periodo comprendido del 1 de enero al 31 de diciembre de 2017

(Cifras expresadas en Miles de Pesos)

### **1 Constitución y objeto de la Entidad**

El Fideicomiso Fondo Especial de Asistencia Técnica y Garantía para Créditos Agropecuarios (FEGA), fue constituido mediante contrato de Fideicomiso celebrado el 30 de octubre de 1972 entre el Gobierno Federal representado por la Secretaría de Hacienda y Crédito Público (Fideicomitente) y Banco de México (Fiduciario). El Fideicomiso tiene por objeto otorgar a personas físicas o morales garantías de crédito, subsidios y otros servicios, directamente o a través de las instituciones de banca múltiple así como de Sociedades Financieras de Objeto Limitado y otros intermediarios financieros no bancarios, para la producción, acopio y distribución de bienes y servicios para los sectores agropecuario, forestal y pesquero, así como de la agroindustria y de otras actividades conexas o afines, o que se desarrollen en el medio rural.

El 20 de febrero de 1980 y 31 de octubre de 2002 se celebraron convenios modificatorios al contrato de Fideicomiso del FEGA.

Los Fideicomisos, Fondo Especial de Asistencia Técnica y Garantía para Créditos Agropecuarios (FEGA), Fondo Especial para Financiamientos Agropecuarios (FEFA), Fondo de Garantía y Fomento para las Actividades Pesqueras (FOPESCA) y Fondo de Garantía y Fomento para la Agricultura, Ganadería y Avicultura (FONDO), se agrupan bajo la denominación Fideicomisos Instituidos en Relación con la Agricultura (FIRA), en donde FONDO es el único que cuenta con personal y activos fijos para el desempeño de las actividades del sistema FIRA, y es el que realiza las erogaciones de gasto corriente. De acuerdo con los contratos constitutivos correspondientes, los otros tres Fideicomisos utilizan al personal y equipo de FONDO, y comparten el gasto con este

último de forma proporcional en base al patrimonio de cada uno de los cuatro fideicomisos.

## **2 Normatividad Gubernamental**

Las principales leyes, normas y lineamientos en materia presupuestal aplicables a FEGA en el ejercicio 2017 son:

- Ley Federal de las Entidades Paraestatales y su Reglamento.
- Ley Federal de Presupuesto y Responsabilidad Hacendaria y su Reglamento.
- Clasificador por Objeto del Gasto para la Administración Pública Federal.
- Presupuesto de Egresos de la Federación (PEF) 2017.
- Ley Federal de Transparencia y Acceso a la Información Pública.
- Manual de Programación y Presupuestación 2017 (emitido por la SHCP).
- Diversos lineamientos emitidos por la Secretaría de Hacienda y Crédito Público (SHCP) y la Secretaría de la Función Pública (SFP), entre otros.

## **3 Cumplimiento global de metas por programa (Información no auditada)**

En 2017 FEGA contribuyó al “Plan Nacional de Desarrollo 2013-2018 (PND)” en la meta nacional “IV. México Próspero”, en particular en los objetivos 4.2 Democratizar el acceso al financiamiento de proyectos con potencial de crecimiento y 4.10 Construir un sector agropecuario y pesquero productivo que garantice la seguridad alimentaria del país. Asimismo coadyuvó a la estrategia transversal “Democratizar la Productividad”.

Adicionalmente, FEGA coadyuvó al “Programa Nacional de Financiamiento del Desarrollo 2013-2018 (PRONAFIDE)” en el objetivo 6 Ampliar el crédito de la Banca de Desarrollo facilitando el acceso a servicios financieros en sectores estratégicos, con una mayor participación del sector privado.

En ese sentido, el objetivo estratégico de la entidad se enfocó a la atención en pequeños productores rurales que no cuentan con acceso al crédito y fortalecer la estructuración y el acompañamiento de proyectos de inversión de pequeños productores rurales con servicios de capacitación y asistencia técnica.

El FEGA participa en el programa presupuestario F034 “Operación de Crédito y Garantías al Sector Rural y Pesquero”, y cuenta con el programa presupuestario F017 “Apoyos a los Sectores Pesquero y Rural”, y tiene asociada la Matriz de Indicadores de Resultados (MIR) con el cumplimiento siguiente:

**MATRIZ DE INDICADORES PARA RESULTADOS (Programa Presupuestario F017 y F034)  
FONDO ESPECIAL DE ASISTENCIA TÉCNICA Y GARANTÍA PARA CRÉDITOS AGROPECUARIOS  
2017**

Jerarquía de Objetivos	Resumen Narrativo	Indicador	Indicadores (Fórmulas)	Meta Relativa	Meta Alcanzada		
					Valores del Indicador 1/	Relativa	
1. Fin (Impacto)	Contribuir a ampliar el crédito de la Banca de Desarrollo facilitando el acceso a servicios financieros en sectores estratégicos, con una mayor participación del sector privado mediante el otorgamiento de financiamiento integral y garantías de crédito a los productores de los sectores agropecuario, forestal, pesquero, alimentario y del medio rural para elevar su productividad.	Crédito total impulsado	$((\text{Cartera fundada con recursos FIRA (saldo de cartera de descuento)} + \text{cartera fundada por los intermediarios financieros con garantía de FIRA (saldo de garantía sin fondo)} + \text{saldo de las garantías pagadas por FEGA}) \text{ en el año } n / (\text{Cartera fundada con recursos FIRA (saldo de cartera de descuento)} + \text{cartera fundada por los intermediarios financieros con garantía de FIRA (saldo de garantía sin fondo)} + \text{saldo de las garantías pagadas por FEGA}) \text{ programada en el año } n) * 100$	100.0%	167,008 165,000	101.2%	
		Crédito directo a impulsado de la Banca de Desarrollo	$(\text{Saldo de Crédito Directo al Sector Privado} + \text{Saldo de Crédito Inducido a través de Garantías sin fondo al Sector Privado} + \text{Saldo de las Bursatilizaciones de Cartera de Crédito Apoyadas}) / \text{Producto Interno Bruto}) * 100$	ND	ND	ND	
2. Propósito (Resultados)	Los productores de los sectores agropecuario, forestal, pesquero, alimentario y del medio rural con proyectos viables acceden al financiamiento integral y garantías de crédito para elevar su productividad.	Porcentaje de cobertura de acreditados atendidos por FEGA	$(\text{Porcentaje de acreditados atendidos con garantías sin fondo por FEGA en el año } n / \text{Porcentaje de acreditados atendidos con crédito y garantías sin fondo otorgados por FIRA}) * 100$	5.0%	5.83%	5.83%	
		Porcentaje de cobertura de acreditados atendidos	$(\text{Número de acreditados atendidos con crédito y garantías sin fondo otorgados por FIRA en el año } n / \text{Número de acreditados atendidos con crédito y garantías sin fondo programados por FIRA en el año } n) * 100$	100.0%	1,457,105 1,362,638	106.9%	
		Crecimiento en el número de acreditados	$(\text{Número de acreditados en el año } n) - (\text{Número de acreditados en el año } n-1)$	39,076	37,639	96.3%	
3. Componente (Productos y Servicios)	Financiamiento integral y garantías de crédito otorgadas	Porcentaje de crédito total impulsado con IFNB en operación directa e indirecta	$(\text{Suma de la cartera fundada con recursos FIRA, la cartera fundada por los intermediarios financieros con garantía de FIRA y el saldo de las garantías pagadas por FEGA, para IFNB en operación directa e indirecta en el periodo en el año } n / \text{Monito de la cartera fundada con recursos FIRA, la cartera fundada por los intermediarios financieros con garantía de FIRA y el saldo de las garantías pagadas por FEGA, para IFNB en operación directa e indirecta programada en el año } n) * 100$	100.0%	41,760 38,000	117.8%	
		Porcentaje de crédito impulsado en la región Sur-Sureste y en municipios prioritarios del país	$(\text{Suma de la cartera fundada con recursos FIRA, la cartera fundada por los intermediarios financieros con garantía de FIRA y el saldo de las garantías pagadas por FEGA, en la región Sur-Sureste y en los municipios prioritarios del país en el periodo en el año } n / \text{Monito de la cartera fundada con recursos FIRA, la cartera fundada por los intermediarios financieros con garantía de FIRA y el saldo de las garantías pagadas por FEGA, en la región Sur-Sureste y en los municipios prioritarios del país programada en el año } n) * 100$	100.0%	132,727 116,330	114.1%	
		Porcentaje de crédito a largo plazo impulsado	$(\text{Suma de la cartera fundada con recursos FIRA, la cartera fundada por los intermediarios financieros con garantía de FIRA y el saldo de las garantías pagadas por FEGA, para créditos de largo plazo en el año } n / \text{Monito total de la cartera fundada con recursos FIRA, la cartera fundada por los intermediarios financieros con garantía de FIRA y el saldo de las garantías pagadas por FEGA, para créditos de largo plazo programada en el año } n) * 100$	100.0%	69,869 68,400	102.1%	
		Porcentaje del crédito total impulsado a empresas micro, pequeñas, familiares y medianas	$(\text{Suma de la cartera fundada con recursos FIRA y la cartera fundada por los intermediarios financieros con garantía de FIRA, de acreditados finales cuyo fondo sea de hasta 4 millones de UDIS, en el periodo en el año } n / \text{Suma de la cartera fundada con recursos FIRA y la cartera fundada por los intermediarios financieros con garantía de FIRA, de acreditados finales cuyo fondo sea de hasta 4 millones de UDIS, programada en el año } n) * 100$	100.0%	59,440 63,308	93.9%	
		Porcentaje del crédito total impulsado a proyectos sostenibles	$(\text{Suma de la cartera fundada con recursos FIRA, el saldo de las garantías sin fondo y el saldo de las garantías pagadas por FEGA de créditos otorgados a proyectos que benefician el medio ambiente en el año } n / \text{Suma de la cartera fundada con recursos FIRA, el saldo de las garantías sin fondo y el saldo de las garantías pagadas por FEGA de créditos otorgados a proyectos que benefician el medio ambiente programada en el año } n) * 100$	100.0%	8,241 7,600	108.4%	
		Apoyos de fomento para la organización de productores y estructuración de proyectos para el financiamiento entregados.	Porcentaje de organizaciones formalizadas	$(\text{Número de organizaciones formalizadas en el periodo en el año } n / \text{Número de organizaciones formalizadas programadas en el año } n) * 100$	100.0%	1 1	100.0%
		Prestadores de servicios especializados registrados.	Porcentaje de prestadores de servicios especializados registrados con FIRA	$(\text{Número de prestadores de servicios especializados registrados con FIRA en el periodo en el año } n / \text{Número de prestadores de servicios especializados programados por FIRA en el año } n) * 100$	100.0%	417 400	104.3%
		4. Actividad (Acciones y Procesos)	Promoción de productos y servicios	Porcentaje de eventos de promoción a los sectores agropecuario, forestal, pesquero y rural	$(\text{Número de eventos de promoción de productos y servicios a los sectores agropecuario, forestal, pesquero y rural realizados en el periodo en el año } n / \text{Número de eventos de promoción de productos y servicios a los sectores agropecuario, forestal, pesquero y rural programados en el año } n) * 100$	100.0%	70 72
Créditos otorgados por FIRA	Porcentaje de créditos otorgados			$(\text{Número de créditos otorgados en el periodo en el año } n / \text{Número de créditos programados en el año } n) * 100$	100.0%	42,278 45,000	94.0%
Capacitación de productores, técnicos y prestadores de servicios especializados.	Porcentaje de productores técnicos capacitados en aspectos organizativos, tecnológicos, financieros y temas relacionados.		$(\text{Número de productores y técnicos capacitados en aspectos organizativos, tecnológicos, financieros y temas relacionados en el periodo en el año } n / \text{Número de productores y técnicos programados para capacitar en el año } n) * 100$	100.0%	36,567 28,500	128.3%	
	Fortalecimiento de Intermediarios Financieros No Bancarios (IFNB)		Porcentaje de personal de los IFNB capacitados	$(\text{Número de personal de IFNB capacitados en el periodo } n / \text{Número de personal de IFNB programados en el año } n) * 100$	100.0%	757 680	112.8%
	Atención de Intermediarios financieros		Porcentaje de ventanillas de atención de Intermediarios financieros	$(\text{Número de ventanillas de los intermediarios financieros que operan con FIRA distribuidas a nivel nacional en el periodo } n / \text{Número de ventanillas de los intermediarios financieros que operan con FIRA distribuidas a nivel nacional programadas en el año } n) * 100$	100.0%	2,256 2,250	100.3%

1/ Los valores relacionados con indicadores que involucren montos están expresados en millones de pesos. Cifras preliminares  
N.D. No Disponible, en virtud de que la información de este indicador será cargada en el Módulo PBR por la Unidad de Evaluación de Desempeño de la SHCP.



Entre los principales resultados destacan los siguientes:

- El indicador estratégico “Crédito total impulsado” presentó un cumplimiento de 101.2% respecto a su programa.
- Se apoyaron a 1, 457,105 acreditados, lo que significó un porcentaje de cumplimiento de 106.9% respecto a la meta programada.
- El crédito total impulsado a proyectos sostenibles ascendió a \$8,241 millones, lo que representó un cumplimiento de 108.4% respecto a la meta.
- El indicador “Porcentaje de prestadores de servicios especializados registrados con FIRA” tuvo un cumplimiento de 104.3%.
- El indicador “Porcentaje de productores y técnicos capacitados en aspectos organizativos, tecnológicos, financieros y temas relacionados”, involucró una meta de 28,500 productores y técnicos, al cierre del ejercicio se capacitaron 36,567, con un cumplimiento de 128.3%.
- El personal capacitado de los Intermediarios Financieros No Bancarios (IFNB) fue de 767, con un avance de 112.8% respecto a la meta.

#### **4 Variaciones en el ejercicio presupuestal (Información no auditada)**

##### **4.1 Avance del Programa Financiero**

El programa financiero autorizado a FEGA en el Presupuesto de Egresos de la Federación (PEF) 2017 consideró ingresos por \$2,722,000 y egresos por \$2,381,514.

Durante el año se realizaron adecuaciones presupuestarias, y al cierre del año el presupuesto modificado incluyó ingresos por \$2,672,000 y egresos por \$2,328,800.

Al cierre del año se obtuvieron ingresos por \$2,726,000 y se realizaron egresos por \$1,965,131.

##### **4.2 Ingresos Presupuestales**

Del total de ingresos considerados en el presupuesto modificado, \$1,950,000 corresponden a ingresos por operación, \$472,000 a otros ingresos y \$250,000 de apoyos fiscales del Gobierno Federal.

###### **4.2.1 ingresos por operación.**

En ingresos por operación se obtuvieron \$2,351,435 correspondiendo \$487,433 de recuperaciones de garantías pagadas, \$1,093,415 de intereses cobrados, \$770,587 de primas cobradas por garantías otorgadas.

Los ingresos por operación fueron mayores en \$401,435, variación que representa el 25.0% respecto a lo programado, debido principalmente a los niveles de tasa de interés observados durante el año.

#### **4.2.2 Otros Ingresos**

Este rubro se ubicó en \$124,565, correspondiendo \$112,747 de impuesto al valor agregado (IVA) de primas cobradas de garantías otorgadas y \$11,818 de otros productos y beneficios.

#### **4.2.3 Apoyos Fiscales**

En el Decreto de Presupuesto de Egresos de la Federación 2017 en su artículo 36 y anexo 11 se asignaron recursos fiscales por \$300,000 para fortalecer el patrimonio de FEGA. No obstante, la SHCP reservó y disminuyó \$50,000, por lo que el programa modificado se ubicó en \$250,000.

#### **4.2.4 Egresos Presupuestales**

Del total de egresos considerados en el presupuesto modificado, \$1,144,000 corresponden a otros egresos, \$676,900 de gasto corriente, \$400 de egresos por operación, \$257,500 de Intereses, comisiones y gastos de la deuda y \$250,000 de inversiones financieras netas.

#### **4.2.5 Gasto corriente**

En el ejercicio del presupuesto de gasto corriente se obtuvo un menor ejercicio de \$51,765, equivalente al 8.0% de lo programado, lo anterior debido a la aplicación de las Medidas de Racionalidad, Austeridad y Disciplina del Gasto establecidas en la institución.

El gasto corriente de servicios personales contribuyó con un ahorro de \$3,539. Cabe aclarar que FONDO es el único fideicomiso del sistema FIRA que tiene personal, y de acuerdo con los contratos de Fideicomiso respectivos, comparte el gasto correspondiente con los otros fideicomisos que integran el sistema FIRA.

El gasto corriente de operación contribuyó con un ahorro de \$48,226, debido principalmente a menores erogaciones en rubros relacionados con subcontratación de servicios con terceros, servicios de mantenimiento de aplicaciones informáticas, viáticos y pasajes, servicios de arrendamiento, servicios básicos, combustibles y materiales y útiles de oficina, entre otros.

El gasto corriente de otras erogaciones se otorgó la totalidad de los recursos presupuestados y corresponde a los recursos del fideicomiso de pensiones del personal del FONDO.

#### **4.2.6 Egresos por operación**

En el rubro de egresos por operación, comisiones pagadas, se ejercieron recursos por \$84, monto inferior respecto a lo programado.

#### 4.2.7 Otros Egresos

En cuanto al rubro de otros egresos, se ejercieron recursos por \$832,412, correspondiendo \$720,411 de garantías pagadas y \$99,503 de IVA pagado de primas cobradas, y \$12,498 de apoyos de fomento.

#### 4.2.8 Inversiones Financieras Netas

Los apoyos fiscales por \$250,000 fortalecieron el patrimonio de FEGA, lo que permitió que continuar otorgando apoyos de fomento.

En 2017 se pagaron apoyos de fomento por \$262,498 a través de las modalidades de apoyo que se establecen en las Reglas de operación para los Apoyos a los Sectores Agropecuario, Forestal, Pesquero y Rural que otorga FIRA.

### 5 Disposiciones de racionalidad y austeridad presupuestaria (Información no auditada)

En cumplimiento a las disposiciones específicas para el cierre del ejercicio presupuestario 2017 emitidas por la Unidad de Política y Control Presupuestario de la SHCP mediante oficio No. 307-A.-3776 del 12 de octubre del 2017, se disminuyeron recursos por \$2,714.1<sup>1</sup> del presupuesto de gasto corriente de Servicios Personales, derivado de la vacancia de plazas de 2017.

Adicionalmente, se establecieron diversas Medidas de Racionalidad, Austeridad y Disciplina del Gasto de FIRA para el ejercicio 2017, las cuales coadyuvaron al uso racional y eficiente de los recursos de la institución, sin afectar la operación de los programas sustantivos.

Entre las principales medidas enunciativas más no limitativas, se encuentran las siguientes:

- Se realizaron contrataciones consolidadas de bienes y servicios susceptibles a este tipo de esquema, lo que permitió la obtención de ahorros.
- Se han realizado acciones para fomentar la eficiencia energética y ahorro en el consumo de agua en los inmuebles de la entidad.
- Se continuaron fomentando acciones para reducir el consumo de papel, como el utilizar la firma electrónica avanzada a través del Sistema de Gestión, promoviendo que la información se distribuya a través de los sistemas electrónicos en lugar de comunicaciones impresas.
- Se llevaron a cabo las acciones necesarias para incorporarse a las pólizas de seguros institucionales coordinadas por la SHCP.
- Se observó lo dispuesto en los lineamientos por los que se establecen medidas de austeridad en el gasto de operación en las dependencias y entidades de la APF

---

<sup>1</sup> La adecuación presupuestaria fue autorizada en el MAPE por la SHCP el 13 de diciembre de 2017 (Folio: 2017-6-HAS-10).

relacionados con los servicios de telefonía móvil, considerando la función y grupo jerárquico del servidor público.

- Se promovió el uso de conferencias remotas a través de internet y medios digitales, cuando por la naturaleza de las reuniones sea más oportuno y eficiente sustituir el trabajo presencial por enlaces remotos digitales, con el fin de disminuir al mínimo indispensable los viajes de comisión. Asimismo, se continuó implementando la modalidad virtual en la capacitación al personal, coadyuvando a la disminución de gastos en pasajes y viáticos.
- No se efectuaron ediciones ni impresiones de libros y publicaciones que no fueron estrictamente necesarios para el cumplimiento de las funciones sustantivas de la institución.
- En cumplimiento a los lineamientos por los que se establecen medidas de austeridad en el gasto de operación en las dependencias y entidades de la APF, se implementaron acciones que permitieron reducir el número, costo y frecuencia de las comisiones de trabajo.
- La remodelación de oficinas se limitó, de acuerdo con el presupuesto aprobado, a aquéllas que eran estructurales y que no podían postergarse, las que implicaron una ocupación más eficiente de los espacios en los inmuebles y generaron ahorros en el mediano plazo, así como las que tuvieron por objeto mejorar y hacer más eficiente la atención al público.
- Se racionalizó el gasto en materia de comunicación social, dando cumplimiento al artículo 17 del PEF 2017.
- No se realizaron aportaciones, donativos, cuotas y contribuciones a organismos internacionales que no estaban previstas en el presupuesto autorizado.

## **6 Conciliación global entre las cifras financieras y las presupuestales**

En los anexos A y B, se presenta la conciliación entre las cifras informadas en los estados financieros dictaminados, y las presupuestales en dos vertientes: i) los ingresos presupuestales sobre la base de flujo de efectivo contra los ingresos del estado de actividades, y ii) la identificación de los egresos presupuestales sobre la base de flujo de efectivo contra los gastos del estado de resultados, e inmuebles, mobiliario y equipo del balance general, respectivamente.

## **7 Sistema Integral de información**

Los datos presentados en este documento corresponden con la información enviada a través del Sistema Integral de Información de los Ingresos y Gasto Público (SII@WEB), dicha plataforma es el medio por el cual se recopila información oportuna y veraz sobre los ingresos y gasto público.

## 8 Tesorería de la Federación

En el ejercicio fiscal 2017, la TESOFE ministró a FEGA recursos por \$250,000 y corresponden a los recursos asignados en el Presupuesto de Egresos de la Federación 2017 para fortalecer el patrimonio de FEGA.

Debido al carácter patrimonial de estos recursos, al momento de recibirlos se integran al patrimonio, por lo cual no se realizaron enteros ni reintegros de recursos fiscales a la Tesorería de la Federación (TESOFE).

## 9 Estados Presupuestales Armonizados

Mediante oficio 309-A-003/2018 de fecha 18 de enero de 2018, la Unidad de Contabilidad Gubernamental de la Secretaría de Hacienda y Crédito Público emitió los Lineamientos Específicos para las Empresas Productivas del Estado y Entidades que conforman el Sector Paraestatal Federal, para la integración de la Cuenta Pública 2017, en los que se establecieron las fechas de entrega y características de la información contable, presupuestaria, programática y complementaria que deberán proporcionar a través del Sistema de Integración de la Cuenta Pública (SICP). Asimismo en dichos lineamientos se indica que, una vez cargada la información presupuestaria y programática en el SICP, de manera automática se generan, adicionalmente a los seis estados presupuestales a que hacen alusión los términos de referencia establecidos por la Secretaría de la Función Pública, el Gasto por categoría programática y los Estados Analíticos del Ejercicio del Presupuesto de Egresos Armonizados en sus clasificaciones: a) Administrativa, b) Económica, c) Por objeto del gasto, d) Funcional y e) Gasto por Categoría Programática, mismos que también forman parte de la Cuenta Pública 2017.

Derivado de lo anterior, en los Anexos C.1, C.2, C.3, C.4, C.5 y C.6, se presentan los citados estados analíticos armonizados que fueron extraídos del SICP y que no muestran ninguna diferencia cuantitativa respecto de los seis estados presupuestales objeto de dictaminación por parte del auditor externo, excepto en la presentación de la información.

Estas notas forman parte integrante de los estados presupuestales que se acompañan, las cuales fueron emitidas el 22 de marzo de 2018 por los funcionarios legalmente autorizados que suscriben abajo.



---

C.P. Fernando Amezcua Román  
Subdirector de Contabilidad



---

Lic. Manuel Rivera Martínez  
Subdirector de Programación y  
Presupuestación





**Conciliación entre los Egresos Presupuestarios y Contables**

Por el periodo comprendido del 1 de enero al 31 de diciembre de 2017

(Cifras expresadas en pesos)

		<u>2017</u>
<b>1. Total de Egresos Presupuestarios</b>	\$	<b>1,965,131,245</b>
<b>2. Menos Egresos Presupuestarios no Contables</b>		<b>1,206,209,466</b>
Mobiliario y equipo de administración	\$	-
Mobiliario y equipo educacional y recreativo		-
Equipo e instrumental médico y de laboratorio		-
Vehículos y equipo de transporte		-
Equipo de defensa y seguridad		-
Maquinaria, otros equipos y herramientas		-
Activos biológicos		-
Bienes inmuebles		-
Activos intangibles		-
Obra pública en bienes propios		-
Acciones y participaciones de capital		-
Compra de títulos y valores		-
Inversiones en fideicomisos, mandatos y otros análogos		-
Provisiones para contingencias y otras erogaciones especiales		-
Amortización de la deuda pública		-
Adeudos de ejercicios fiscales anteriores (ADEFAS)		-
Otros Egresos Presupuestales No Contables	1,206,209,466	
Apoyos de fomento	262,497,500	
Productos y Beneficios	123,797,847	
Iva pagado de primas cobradas	99,502,595	
Garantías pagadas	<u>720,411,524</u>	
<b>3. Más Gastos Contables no Presupuestales</b>		<b>346,644,348</b>
Estimaciones, depreciaciones, deterioros, obsolescencia y amortizaciones	\$	339,692,538
Provisiones		-
Disminución de inventarios		-
Aumento por insuficiencia de estimaciones por pérdida o deterioro u obsolescencia		-
Aumento por insuficiencia de provisiones		-
Otros Gastos		-
Otros Gastos Contables No Presupuestales	6,951,810	
Pérdida por valoración	<u>6,951,810</u>	
<b>4. Total de Gasto Contable</b>	<b>\$</b>	<b><u>1,105,566,127</u></b>

  
C.P. Fernando Amezcua Román  
Subdirector de Contabilidad

  
Lic. Manuel Rivera Martínez  
Subdirector de Programación y Presupuestación





Anexo C.1

CUENTA PÚBLICA 2017  
 GASTO POR CATEGORÍA PROGRAMÁTICA\*  
 DE HACIENDA Y CRÉDITO PÚBLICO  
 HAS FONDO ESPECIAL DE ASISTENCIA TÉCNICA Y GARANTÍA PARA CRÉDITOS AGROPECUARIOS  
 (PESOS)

PROGRAMA PRESUPUESTARIO			GASTO CORRIENTE				GASTO DE INVERSIÓN				TOTAL							
TIPO	GRUPO	MODALIDAD	PRO GRAMA	DENOMINACIÓN	SERVICIOS PERSONALES	GASTO DE OPERACIÓN	SUBSIDIOS	OTROS DE CORRIENTE	SUMA	PENSIONES Y JUBILACIONES	INVERSIÓN-FÍSICA	SUBSIDIOS	OTROS DE INVERSIÓN	SUMA	CORRIENTE	ESTRUCTURA PORCENTUAL	PENSIONES Y JUBILACIONES	INVERSIÓN
1	3			Administrativos y de Apoyo	16,577,251	8,270,704			24,847,955					24,847,955	100.0			
1	3			Aprobado	16,432,967	8,270,704			24,703,671					24,703,671	100.0			
1	3			Modificado	15,594,262	4,154,361			19,758,623					19,758,623	100.0			
1	3			Devengado	15,594,262	4,154,361			19,758,623					19,758,623	100.0			
1	3			Pagado	94.1	50.4			79.5					79.5				
1	3			Porcentaje Pag/Aprob	94.1	50.4			79.5					79.5				
1	3			Porcentaje Pag/Modif	94.9	50.4			80.0					80.0				
1	3			Apoyo al proceso presupuestal y para mejorar la eficiencia institucional	10,684,660	4,676,917			15,563,777					15,563,777	100.0			
1	3			Aprobado	10,684,660	4,676,917			15,563,777					15,563,777	100.0			
1	3			Modificado	9,972,364	2,499,302			12,472,266					12,472,266	100.0			
1	3			Devengado	9,972,364	2,499,302			12,472,266					12,472,266	100.0			
1	3			Pagado	93.3	51.2			80.1					80.1				
1	3			Porcentaje Pag/Aprob	93.3	51.2			80.1					80.1				
1	3			Porcentaje Pag/Modif	93.3	51.2			80.1					80.1				
1	3			Actividades de apoyo administrativo	10,684,660	4,676,917			15,563,777					15,563,777	100.0			
1	3			Aprobado	10,684,660	4,676,917			15,563,777					15,563,777	100.0			
1	3			Modificado	9,972,364	2,499,302			12,472,266					12,472,266	100.0			
1	3			Devengado	9,972,364	2,499,302			12,472,266					12,472,266	100.0			
1	3			Pagado	93.3	51.2			80.1					80.1				
1	3			Porcentaje Pag/Aprob	93.3	51.2			80.1					80.1				
1	3			Porcentaje Pag/Modif	93.3	51.2			80.1					80.1				
1	3			Apoyo a la función pública y al mejoramiento de la gestión	5,682,391	3,391,767			9,284,178					9,284,178	100.0			
1	3			Aprobado	5,682,391	3,391,767			9,284,178					9,284,178	100.0			
1	3			Modificado	5,746,127	3,391,767			9,139,914					9,139,914	100.0			
1	3			Devengado	5,621,896	1,664,659			7,286,357					7,286,357	100.0			
1	3			Pagado	5,621,896	1,664,659			7,286,357					7,286,357	100.0			
1	3			Porcentaje Pag/Aprob	95.4	49.1			78.5					78.5				
1	3			Porcentaje Pag/Modif	97.6	49.1			79.7					79.7				
1	3			Actividades de apoyo a la función pública y buen gobierno	5,682,391	3,391,767			9,284,178					9,284,178	100.0			
1	3			Aprobado	5,682,391	3,391,767			9,284,178					9,284,178	100.0			
1	3			Modificado	5,746,127	3,391,767			9,139,914					9,139,914	100.0			
1	3			Devengado	5,621,896	1,664,659			7,286,357					7,286,357	100.0			
1	3			Pagado	5,621,896	1,664,659			7,286,357					7,286,357	100.0			
1	3			Porcentaje Pag/Aprob	95.4	49.1			78.5					78.5				
1	3			Porcentaje Pag/Modif	97.6	49.1			79.7					79.7				

\* Las sumas parciales y totales pueden no coincidir debido a: 1) Redondeo; 2) Errores de transcripción; 3) Porcentajes menores a 0.05% y mayores a 500%.

Fuente: Presupuesto Aprobado y Modificado, sistemas gubernamentales de la Secretaría de Hacienda y Crédito Público. Presupuesto Devengado y Pagado, el erario público.

## Anexo C.2

CUENTA PÚBLICA 2017  
ESTADO ANALÍTICO DEL EJERCICIO DEL PRESUPUESTO DE EGRESOS EN CLASIFICACIÓN ADMINISTRATIVA (ARMONIZADO)<sup>1/</sup>  
06 HACIENDA Y CRÉDITO PÚBLICO  
HAS FONDO ESPECIAL DE ASISTENCIA TÉCNICA Y GARANTÍA PARA CRÉDITOS AGROPECUARIOS  
(PESOS)

CONCEPTO	APROBADO	AMPLIACIONES/ (REDUCCIONES)	MODIFICADO	DEVENGADO	PAGADO	SUBEJERCICIO <sup>2/</sup>
	1	2 = (3-1)	3	4	5	6 = (3-4)
Fondo Especial de Asistencia Técnica y Garantía para Créditos Agropecuarios	979,613,951	-52,714,068	926,899,883	875,135,524	875,135,524	51,764,359
<b>Total del Gasto</b>	<b>979,613,951</b>	<b>-52,714,068</b>	<b>926,899,883</b>	<b>875,135,524</b>	<b>875,135,524</b>	<b>51,764,359</b>

1/ Las sumas parciales y total pueden no coincidir debido al redondeo.

2/ Corresponde a las Economías Presupuestarias.

Fuente: Presupuesto Aprobado y Modificado, sistemas globalizadores de la Secretaría de Hacienda y Crédito Público. Presupuesto Devengado y Pagado, el ente público.

## Anexo C.3

CUENTA PÚBLICA 2017  
ESTADO ANALÍTICO DEL EJERCICIO DEL PRESUPUESTO DE EGRESOS EN CLASIFICACIÓN ECONÓMICA (ARMONIZADO)<sup>1/</sup>  
06 HACIENDA Y CRÉDITO PÚBLICO  
HAS FONDO ESPECIAL DE ASISTENCIA TÉCNICA Y GARANTÍA PARA CRÉDITOS AGROPECUARIOS  
(PESOS)

CONCEPTO	1	2 = (3-1)	3	4	5	6 = (3-4)
	APROBADO	AMPLIACIONES / (REDUCCIONES)	MODIFICADO	DEVENGADO	PAGADO	SUB EJERCICIO <sup>2/</sup>
Gasto Corriente	679,613,951	-2,714,068	676,899,883	625,135,524	625,135,524	51,764,359
Gasto De Capital	300,000,000	-50,000,000	250,000,000	250,000,000	250,000,000	
<b>Total del Gasto</b>	<b>979,613,951</b>	<b>-52,714,068</b>	<b>926,899,883</b>	<b>875,135,524</b>	<b>875,135,524</b>	<b>51,764,359</b>

1/ Las sumas parciales y total pueden no coincidir debido al redondeo.

2/ Corresponde a las Economías Presupuestarias.

Fuente: Presupuesto Aprobado y Modificado, sistemas globalizadores de la Secretaría de Hacienda y Crédito Público. Presupuesto Devengado y Pagado, el ente público.

Anexo C.4

CUENTA PÚBLICA 2017  
ESTADO ANALÍTICO DEL EJERCICIO DEL PRESUPUESTO DE EGRESOS EN CLASIFICACIÓN POR OBJETO DEL GASTO (ARMONIZADO)<sup>1/</sup>  
06 HACIENDA Y CREDITO PÚBLICO  
HAS FONDO ESPECIAL DE ASISTENCIA TÉCNICA Y GARANTÍA PARA CRÉDITOS AGROPECUARIOS  
(PESOS)

CONCEPTO	APROBADO 1	AMPLIACIONES / (REDUCCIONES) 2 = (3-1)	MODIFICADO 3	DEVENGADO 4	PAGADO 5	SUB EJERCICIO <sup>2/</sup> 6 = (3-4)
<b>Servicios personales</b>	178,081,006	-2,714,066	175,366,941	171,827,974	171,827,974	3,538,967
Remuneraciones al personal de carácter permanente	78,943,690	-4,644,961	74,298,719	72,059,318	72,059,318	2,240,401
Remuneraciones adicionales y especiales	45,492,239	1,719,062	47,211,301	46,925,731	46,925,731	285,570
Seguridad social	22,272,635	1,544,305	23,816,940	22,874,560	22,874,560	942,360
Otras prestaciones sociales y económicas	22,272,527	3,201,782	25,474,309	25,414,622	25,414,622	59,687
Previsiones	3,495,856	-3,495,856				
Pago de estímulos a servidores públicos	5,604,072	-1,039,400	4,565,672	4,554,723	4,554,723	10,949
<b>Materiales y suministros</b>	7,693,671		7,693,671	4,747,115	4,747,115	2,946,556
Materiales de administración, emisión de documentos y artículos oficiales	1,162,735		1,162,735	509,364	509,364	673,371
Alimentos y utensilios	1,075,666		1,075,666	682,915	682,915	395,753
Materiales y artículos de construcción y de reparación	404,439	245	404,684	101,884	101,884	302,800
Combustibles, lubricantes y aditivos	4,882,964	-37,117	4,845,847	3,384,791	3,384,791	1,461,056
Vestuario, blancos, prendas de protección y artículos deportivos	39,546	11,450	49,996	13,982	13,982	36,014
Herramientas, refacciones y accesorios menores	106,319	25,422	131,741	54,179	54,179	77,562
<b>Servicios generales</b>	167,539,271		167,539,271	122,260,435	122,260,435	45,278,836
Servicios básicos	13,299,804	825	13,300,629	9,150,266	9,150,266	4,150,363
Servicios de arrendamiento	27,325,239	-182,466	27,142,753	22,216,882	22,216,882	4,925,871
Servicios profesionales, científicos, técnicos y otros servicios	59,758,719	197,636	59,956,355	42,676,606	42,676,606	17,279,749
Servicios financieros: bancarios y comerciales	4,438,326	12	4,438,338	2,132,033	2,132,033	2,306,305
Servicios de instalación, reparación, mantenimiento y conservación	14,584,090		14,584,090	8,571,965	8,571,965	6,012,125
Servicios de comunicación social y publicidad	2,607,123	25,854	2,632,977	278,942	278,942	2,354,035
Servicios de traslado y viáticos	18,167,813	-873,841	17,293,972	10,975,580	10,975,580	6,318,392
Servicios oficiales	1,162,779	132,000	1,314,779	1,024,369	1,024,369	290,410
Otros servicios generales	26,175,978	700,000	26,875,978	25,233,792	25,233,792	1,641,586
<b>Transferencias, asignaciones, subsidios y otras ayudas</b>	326,300,000		326,300,000	326,300,000	326,300,000	
Transferencias a fideicomisos, mandatos y otros analogos	326,300,000		326,300,000	326,300,000	326,300,000	
<b>Inversiones financieras y otras provisiones</b>	300,000,000	-50,000,000	250,000,000	250,000,000	250,000,000	
Inversiones en fideicomisos, mandatos y otros analogos	300,000,000	-50,000,000	250,000,000	250,000,000	250,000,000	
<b>Total del Gasto</b>	<b>979,615,951</b>	<b>-52,714,066</b>	<b>926,899,885</b>	<b>875,135,524</b>	<b>875,135,524</b>	<b>51,764,359</b>

1/ Las sumas parciales y totales pueden no coincidir debido al redondeo.

2/ Corresponde a las Economías Presupuestarias.

Fuente: Presupuesto Aprobado y Modificado, sistemas globalizadores de la Secretaría de Hacienda y Crédito Público. Presupuesto Devengado y Pagado, el ente público.

## Anexo C.5

CUENTA PÚBLICA 2017  
ESTADO ANALÍTICO DEL EJERCICIO DEL PRESUPUESTO DE EGRESOS EN CLASIFICACIÓN FUNCIONAL (ARMONIZADO)<sup>1/</sup>  
06 HACIENDA Y CRÉDITO PÚBLICO  
HAS FONDO ESPECIAL DE ASISTENCIA TÉCNICA Y GARANTÍA PARA CRÉDITOS AGROPECUARIOS  
(PESOS)

CONCEPTO	1 APROBADO	2 = (3-1) AMPLIACIONES / (REDUCCIONES)	3 MODIFICADO	4 DEVENGADO	5 PAGADO	6 = (3-4) SUBEJERCICIO <sup>2/</sup>
<b>Gobierno</b>	<b>9,284,178</b>	<b>-144,264</b>	<b>9,139,914</b>	<b>7,286,357</b>	<b>7,286,357</b>	<b>1,853,557</b>
Coordinación de la Política de Gobierno	9,284,178	-144,264	9,139,914	7,286,357	7,286,357	1,853,557
<b>Desarrollo Económico</b>	<b>970,329,773</b>	<b>-52,569,804</b>	<b>917,759,969</b>	<b>867,849,167</b>	<b>867,849,167</b>	<b>49,910,802</b>
Agropecuaria, Silvicultura, Pesca y Caza	970,329,773	-52,569,804	917,759,969	867,849,167	867,849,167	49,910,802
<b>Total del Gasto</b>	<b>979,613,951</b>	<b>-52,714,068</b>	<b>926,899,883</b>	<b>875,135,524</b>	<b>875,135,524</b>	<b>51,764,359</b>

<sup>1/</sup> Las sumas parciales y total pueden no coincidir debido al redondeo.

<sup>2/</sup> Corresponde a las Economías Presupuestarias.

Fuente: Presupuesto Aprobado y Modificado, sistemas globalizadores de la Secretaría de Hacienda y Crédito Público. Presupuesto Devengado y Pagado, el ente público.

## Anexo C.6

CUENTA PÚBLICA 2017  
GASTO POR CATEGORÍA PROGRAMÁTICA (ARMONIZADO)<sup>1/</sup>  
06 HACIENDA Y CRÉDITO PÚBLICO  
HAS FONDO ESPECIAL DE ASISTENCIA TÉCNICA Y GARANTÍA PARA CRÉDITOS AGROPECUARIOS  
(PESOS)

CONCEPTO	1	2 = (3-1)	3	4	5	6 = (3-4)
	APROBADO	AMPLIACIONES / (REDUCCIONES)	MODIFICADO	DEVENGADO	PAGADO	SUBEJERCICIO <sup>2/</sup>
<b>Programas Federales</b>	<b>979,613,951</b>	<b>-52,714,068</b>	<b>926,899,883</b>	<b>875,135,524</b>	<b>875,135,524</b>	<b>51,764,359</b>
<b>Desempeño de las Funciones</b>	<b>954,765,996</b>	<b>-52,569,804</b>	<b>902,196,192</b>	<b>855,376,901</b>	<b>855,376,901</b>	<b>46,819,291</b>
Promoción y fomento	954,765,996	-52,569,804	902,196,192	855,376,901	855,376,901	46,819,291
<b>Administrativos y de Apoyo</b>	<b>24,847,955</b>	<b>-144,264</b>	<b>24,703,691</b>	<b>19,758,623</b>	<b>19,758,623</b>	<b>4,945,068</b>
Apoyo al proceso presupuestario y para mejorar la eficiencia institucional	15,563,777		15,563,777	12,472,266	12,472,266	3,091,511
Apoyo a la función pública y al mejoramiento de la gestión	9,284,178	-144,264	9,139,914	7,286,357	7,286,357	1,853,557
<b>Total del Gasto</b>	<b>979,613,951</b>	<b>-52,714,068</b>	<b>926,899,883</b>	<b>875,135,524</b>	<b>875,135,524</b>	<b>51,764,359</b>

1/ Las sumas parciales y total pueden no coincidir debido al redondeo.

2/ Corresponde a las Economías Presupuestarias.

Fuente: Presupuesto Aprobado y Modificado, sistemas globalizadores de la Secretaría de Hacienda y Crédito Público. Presupuesto Devengado y Pagado, el ente público.