

INDICE

INFORME DE LOS AUDITORES INDEPENDIENTES.	1
ESTADO DE ACTIVIDADES.	2
<u>UNIVERSIDAD AUTONOMA CHAPINGO</u> <u>(ORGANISMO PUBLICO DESCENTRALIZADO)</u> <u>ESTADOS FINANCIEROS POR LOS</u> <u>AÑOS QUE TERMINARON EL</u> <u>31 DE DICIEMBRE DE 2017 Y 2016, E</u> <u>INFORME DE LOS AUDITORES INDEPENDIENTES</u>	3
ESTADO DE SITUACION FINANCIERA.	4
ESTADO DE CAMBIOS EN LA SITUACION FINANCIERA.	4
ESTADO DE VARIACION EN LA HACIENDA PUBLICA.	5
ESTADO ANALITICO DEL ACTIVO.	6
ESTADO ANALITICO DE LA DEUDA Y OTROS PASIVOS.	7
ESTADO DE FLUJOS DE EFECTIVO.	8
PATRIMONIO DEL ENTE PUBLICO DEL SECTOR PARAESTATAL.	9
INFORME DE PASIVOS CONTINGENTES.	10
NOTAS A LOS ESTADOS FINANCIEROS.	11

ÍNDICE

INFORME DE LOS AUDITORES INDEPENDIENTES.	1 de 1
ESTADO DE ACTIVIDADES.	2
ESTADO DE SITUACION FINANCIERA.	3
ESTADO DE CAMBIOS EN LA SITUACION FINANCIERA.	4
ESTADO DE VARIACIÓN EN LA HACIENDA PÚBLICA.	5
ESTADO ANALÍTICO DEL ACTIVO.	6
ESTADO ANALÍTICO DE LA DEUDA Y OTROS PASIVOS.	7
ESTADO DE FLUJOS DE EFECTIVO.	8
PATRIMONIO DEL ENTE PÚBLICO DEL SECTOR PARAESTATAL.	9
INFORME DE PASIVOS CONTINGENTES.	10
NOTAS A LOS ESTADOS FINANCIEROS.	11

**Informe de los auditores independientes
Al Patronato de:****UNIVERSIDAD AUTÓNOMA CHAPINGO*****Opinión con salvedad***

Hemos auditado los estados financieros de la **Universidad Autónoma Chapingo** (la Entidad), que comprenden los estados de situación financiera, los estados analíticos del activo y los estados analíticos de la deuda y otros pasivos al 31 de diciembre de 2017, y los estados de actividades, los estados de variaciones en la hacienda pública, los estados de flujos de efectivo y los estados de cambios en la situación financiera; así como el reporte del patrimonio y el informe de pasivos contingentes correspondientes al año terminado en dicha fecha, así como las notas explicativas a los estados financieros que incluyen un resumen de las políticas contables significativas.

En nuestra opinión, excepto por los posibles efectos de las cuestiones descritas en la sección Fundamento de la opinión con salvedades de nuestro informe, los estados financieros adjuntos, que se describen en el párrafo anterior, están preparados, en todos los aspectos materiales, de conformidad con las disposiciones en materia de información financiera que se indican en la Nota C) 5 a los estados financieros que se acompañan y que están establecidas en la Ley General de Contabilidad Gubernamental.

Fundamento de la opinión con salvedades

De conformidad con la Ley General de Contabilidad Gubernamental, por la normatividad emitida por el Consejo Nacional de Armonización Contable y la Ley de Disciplina Financiera, es necesario que el Patronato Universitario a través de sus diversos departamentos y/o áreas, analicen y complementen los sistemas de control interno establecidos en la Universidad para dar cumplimiento a los siguientes aspectos:

- a) No da cumplimiento al artículo 16 de la Ley General de Contabilidad Gubernamental, que establece que se registrara de manera delimitada y específica las operaciones presupuestarias y contables derivadas de la gestión pública, así como otros flujos económicos. Lo anterior se deriva porque el manejo del registro de sus operaciones con recursos propios se encuentra en un sistema contable independiente a la contabilidad en la que registra todas las operaciones financieras que realiza con los recursos que el Gobierno Federal otorga.
- b) No da cumplimiento al artículo 18 de la Ley General de Contabilidad Gubernamental que establece que el sistema estará conformado por el conjunto de registros estructurados sobre las bases de principios técnicos destinados a registrar, clasificar, informar e interpretar, las transacciones que, derivados de la actividad económica, modifican la situación patrimonial del gobierno y de las finanzas públicas. Lo anterior se deriva de que no tiene depuradas sus cuentas bancarias, por lo que es necesario la depuración de estas.

Administración Externa · Auditoría · Consultoría · Fiscal · Legal

Tampico 42, Col. Roma, México, D.F. 06700
Tel. +52(55)3686-2400, fax ext.1003
contacto@delapazcostemalle.com.mx
www.delapazcostemalle.com.mx

- c) No da cumplimiento a lo establecido en el artículo 19 fracción VII de la Ley General de Contabilidad Gubernamental, en el cual se establece que los entes públicos deberán asegurarse de que el sistema: facilite el registro y control de los inventarios de los bienes muebles e inmuebles. Lo anterior se deriva de que no se realiza levantamientos de inventarios físicos generales de bienes muebles por parte del Departamento de Inventarios y Almacén, realizándose únicamente de manera parcial en algunos casos por cada delegado responsable del inventario a cargo de su departamento.
- d) No da cumplimiento a los artículos 23 y 27 de la Ley General de Contabilidad Gubernamental, en los cuales se establece llevar el levantamiento de inventario físico de los bienes y que deberán estar debidamente conciliados con el registro contable. Lo anterior se deriva de que no se cuenta con un inventario físico actualizado de bienes muebles, mismos que debieran de conciliarse con el Departamento de Contabilidad; no se tiene evidencia de que los valores de los bienes inmuebles que se tienen en la contabilidad hayan sido ajustados a su valor catastral como mínimo.

Hemos llevado a cabo nuestras auditorías de conformidad con las Normas Internacionales de Auditoría (NIA). Nuestras responsabilidades, de acuerdo con estas normas, se describen con más detalle en la sección "Responsabilidades del auditor sobre la auditoría de los estados financieros" de nuestro informe. Somos independientes de la Entidad de conformidad con el Código de Ética Profesional del Instituto Mexicano de Contadores Públicos, junto con los requerimientos de ética que son aplicables a nuestras auditorías de los estados financieros en México, y hemos cumplido con las demás responsabilidades de ética de conformidad con esos requerimientos y con el Código de Ética Profesional. Consideramos que la evidencia de auditoría que hemos obtenido proporciona una base suficiente y adecuada para nuestra opinión con salvedades.

Párrafo de énfasis base de preparación contable y utilización de este informe.

Llamamos la atención sobre la Nota C) 5 "Bases de preparación de los estados financieros" a los estados financieros adjuntos en la que se describen las bases contables utilizadas para la preparación de los mismos. Dichos estados financieros fueron preparados para cumplir con los requerimientos normativos gubernamentales a que está sujeta la Entidad y para ser integrados en el Reporte de la Cuenta Pública Federal, los cuales están presentados en los formatos que para tal efecto fueron establecidos por la Unidad de Contabilidad Gubernamental de la Secretaría de Hacienda y Crédito Público; consecuentemente, éstos pueden no ser apropiados para otra finalidad. Nuestra opinión no se modifica por esta cuestión.

Responsabilidades de la administración y de los encargados del gobierno de la Entidad sobre los estados financieros.

La administración es responsable de la preparación de los estados financieros adjuntos de conformidad con las disposiciones en materia de información financiera establecidas en la Ley General de Contabilidad Gubernamental que se describen en la Nota C) 5 a dichos estados financieros, y del control interno que la administración consideró necesario para permitir la preparación de estados financieros libres de incorrección material debida a fraude o error.



En la preparación de los estados financieros, la administración es responsable de la valoración de la capacidad de la Entidad para continuar operando como una entidad en funcionamiento, revelando, en su caso, las cuestiones relativas a la entidad en funcionamiento y utilizando las bases contables aplicables a una entidad en funcionamiento, a menos que la administración tenga la intención de liquidar la entidad o cesar sus operaciones, o bien no exista una alternativa realista.

Los encargados del gobierno de la Entidad son responsables de la supervisión del proceso de presentación de la información financiera de la entidad.

Responsabilidades del auditor sobre la auditoría de los estados financieros.

Nuestros objetivos son obtener una seguridad razonable de que los estados financieros, en su conjunto, se encuentran libres de incorrección material, debida a fraude o error, y emitir un informe de auditoría que contiene nuestra opinión. Seguridad razonable es un alto nivel de seguridad, pero no es una garantía, de que una auditoría realizada de conformidad con las Normas Internacionales de Auditoría siempre detecte una incorrección material cuando existe. Las incorrecciones pueden deberse a fraude o error y son considerados materiales si individualmente, o en su conjunto, puede preverse razonablemente que influyan en las decisiones económicas que los usuarios hacen basándose en los estados financieros.

Como parte de una auditoría de conformidad con las Normas Internacionales de Auditoría, aplicamos nuestro juicio profesional y mantenemos una actitud de escepticismo profesional durante toda la auditoría. También:

- Identificamos y evaluamos los riesgos de incorrección material en los estados financieros, debida a fraude o error, diseñamos y aplicamos los procedimientos de auditoría para responder a esos riesgos y obtener evidencia de auditoría suficiente y apropiada para obtener una base para nuestra opinión. El riesgo de no detectar una incorrección material debida a fraude es mayor que en el caso de una incorrección material, ya que el fraude puede implicar colusión, falsificación, manifestaciones intencionalmente erróneas, omisiones intencionales o la anulación del control interno.
- Obtenemos conocimiento del control interno importante para la auditoría con el fin de diseñar procedimientos de auditoría que consideramos adecuados en las circunstancias, y no con la finalidad de expresar una opinión sobre la eficacia del control interno de la Entidad.
- Evaluamos lo apropiado de las políticas contables utilizadas y la razonabilidad de las estimaciones contables, así como las revelaciones hechas por la administración de la entidad.
- Concluimos sobre lo apropiado del uso de la administración de las bases contables aplicables a una entidad en funcionamiento y, con base en la evidencia de auditoría obtenida, concluimos sobre si existe o no una incertidumbre importante relacionada con eventos o con condiciones que pueden originar dudas significativas sobre la capacidad de la Entidad para continuar como entidad en funcionamiento. Si concluimos que existe una incertidumbre importante, se nos requiere que llamemos la atención en nuestro informe de auditoría sobre la correspondiente información revelada en los estados financieros o, si dicha revelación es insuficiente, que expresemos una opinión modificada. Nuestras conclusiones se basan en la evidencia de auditoría obtenida hasta la fecha de nuestro informe. Sin embargo, hechos o condiciones futuros pueden ser causa de que la Entidad deje de ser una entidad en funcionamiento.

Nos comunicamos con los responsables del gobierno de la Entidad en relación, entre otras cuestiones, el alcance planeado y el momento de realización de la auditoría y los hallazgos importantes de la auditoría, así como cualquier deficiencia significativa en el control interno que identificamos durante nuestra auditoría.

Otros asuntos

Las cifras presentadas en los estados financieros adjuntos así como las notas correspondientes de la Universidad correspondientes al ejercicio terminado al 31 de diciembre de 2016 fueron auditados por otro auditor que expresó una opinión con salvedades sobre dichos estados financieros el 1 de marzo de 2017, dichas salvedades fueron por a) la falta de homologación en un mismo sistema para el registro de las operaciones tanto con recursos propios como con recursos otorgados por el Gobierno Federal, b) la falta de depuración en sus cuentas bancarias, c) la falta de levantamiento de inventarios físicos generales de bienes muebles y d) la falta de un registro actualizado del Inventario físico de bienes muebles y por consiguiente la conciliación del inventario físico con su contabilidad.

De la Paz, Costemalle - DFK, S.C.



**C.P.C. Carlos Granados Martín del Campo
Socio.**

Ciudad de México
16 de marzo de 2018


CUENTA PÚBLICA 2017

CUENTA PÚBLICA 2017
ESTADO DE SITUACIÓN FINANCIERA
AL 31 DE DICIEMBRE DE 2017 Y 2016
(PESOS)

Ente Público: Universidad Autónoma Chapingo

Concepto	2017	2016	Concepto	2017	2016
ACTIVO			PASIVO		
Activo Circulante			Pasivo Circulante		
Efectivo y Equivalentes	342,141,846	469,059,605	Cuentas por Pagar a Corto Plazo	344,126,099	495,279,798
Derechos a Recibir Efectivo o Equivalentes	29,076,235	40,935,954	Documentos por Pagar a Corto Plazo	0	0
Derechos a Recibir Bienes o Servicios	0	0	Porción a Corto Plazo de la Deuda Pública a Largo Plazo	0	0
Inventarios	0	0	Títulos y Valores a Corto Plazo	0	0
Almacenes	9,967,055	13,538,307	Pasivos Diferidos a Corto Plazo	0	0
Estimación por Pérdida o Deterioro de Activos Circulantes	-7,666,346	-7,393,868	Fondos y Bienes de Terceros en Garantía y/o Administración a Corto Plazo	0	0
Otros Activos Circulantes	0	0	Provisiones a Corto Plazo	0	0
Total de Activos Circulantes	373,518,790	516,139,998	Otros Pasivos a Corto Plazo	0	0
Activo No Circulante			Total de Pasivos Circulantes	344,126,099	495,279,798
Inversiones Financieras a Largo Plazo	0	0	Pasivo No Circulante		
Derechos a Recibir Efectivo o Equivalentes a Largo Plazo	0	0	Cuentas por Pagar a Largo Plazo	0	0
Bienes Inmuebles, Infraestructura y Construcciones en Proceso	10,391,708,004	10,391,708,004	Documentos por Pagar a Largo Plazo	0	0
Bienes Muebles	548,191,698	548,191,698	Deuda Pública a Largo Plazo	0	0
Activos Intangibles	0	0	Pasivos Diferidos a Largo Plazo	0	0
Depreciación, Deterioro y Amortización Acumulada de Bienes	-583,073,293	-573,622,670	Fondos y Bienes de Terceros en Garantía y/o en Administración a Largo Plazo	0	0
Activos Diferidos	0	0	Provisiones a Largo Plazo	751,527,547	751,527,547
Estimación por Pérdida o Deterioro de Activos no Circulantes	0	0	Total de Pasivos No Circulantes	751,527,547	751,527,547
Otros Activos no Circulantes	0	0	Total del Pasivo	1,095,653,646	1,246,807,345
Total de Activos No Circulantes	10,356,826,409	10,366,277,032	HACIENDA PÚBLICA/ PATRIMONIO		
Total del Activo	10,730,345,199	10,882,417,030	Hacienda Pública/Patrimonio Contribuido	5,756,040,342	5,756,040,342
			Aportaciones	5,756,040,342	5,756,040,342
			Donaciones de Capital	0	0
			Actualización de la Hacienda Pública / Patrimonio	0	0
			Hacienda Pública/Patrimonio Generado	3,878,651,211	3,879,569,343
			Resultados del Ejercicio (Ahorro/Desahorro)	-918,132	-42,402,259
			Resultados de Ejercicios Anteriores	-845,286,619	-802,884,360
			Revalúos	4,724,855,962	4,724,855,962
			Reservas	0	0
			Rectificaciones de Resultados de Ejercicios Anteriores	0	0
			Exceso o Insuficiencia en la Actualización de la Hacienda Pública/Patrimonio	0	0
			Resultado por Posición Monetaria	0	0
			Resultado por Tenencia de Activos no Monetarios	0	0
			Total Hacienda Pública/ Patrimonio	9,634,691,553	9,635,609,685
			Total del Pasivo y Hacienda Pública/Patrimonio	10,730,345,199	10,882,417,030

Bajo protesta de decir verdad declaramos que los Estados Financieros y sus Notas son razonablemente correctos y responsabilidad del emisor.


Edda E. Treviño Siller
Autorizó: DRA. ELIDA E. TREVIÑO SILLER
DIRECTORA GENERAL DE PATRONATO UNIVERSITARIO


Elaboró: CP Y M. JACINTO MARTÍNEZ TORRES
JEFE DEL DEPTO. DE CONTABILIDAD


CUENTA PÚBLICA 2017

CUENTA PÚBLICA 2017
ESTADO DE ACTIVIDADES
DEL 1o DE ENERO AL 31 DE DICIEMBRE DE 2017 Y 2016
(PESOS)

Ente Público: Universidad Autónoma Chapingo

Concepto	2017	2016	Concepto	2017	2016
INGRESOS Y OTROS BENEFICIOS			GASTOS Y OTRAS PÉRDIDAS		
Ingresos de la Gestión	0	0	Gastos de Funcionamiento	2,716,457,467	2,595,305,517
Impuestos	0	0	Servicios Personales	1,713,661,660	1,642,166,234
Cuotas y Aportaciones de Seguridad Social	0	0	Materiales y Suministros	304,986,345	290,123,483
Contribuciones de Mejoras	0	0	Servicios Generales	697,809,462	663,015,800
Derechos	0	0	Transferencia, Asignaciones, Subsidios y Otras Ayudas	0	0
Productos de Tipo Corriente	0	0	Transferencias Internas y Asignaciones al Sector Público	0	0
Aprovechamientos de Tipo Corriente	0	0	Transferencias al Resto del Sector Público	0	0
Ingresos por Venta de Bienes y Servicios	0	0	Subsidios y Subvenciones	0	0
Ingresos no Comprendidos en las Fracciones de la Ley de Ingresos Causados en Ejercicios Fiscales Anteriores Pendientes de Liquidación o Pago	0	0	Ayudas Sociales	0	0
Participaciones, Aportaciones, Transferencias, Asignaciones, Subsidios y Otras Ayudas	2,725,382,656	2,623,444,861	Pensiones y Jubilaciones	0	0
Participaciones y Aportaciones	0	0	Transferencias a Fidelcomisos, Mandatos y Contratos Análogos	0	0
Transferencias, Asignaciones, Subsidios y Otras Ayudas	2,725,382,656	2,623,444,861	Transferencias a la Seguridad Social	0	0
Otros Ingresos y Beneficios	532,112	1,367,049	Donativos	0	0
Ingresos Financieros	0	0	Transferencias al Exterior	0	0
Incremento por Variación de Inventarios	0	134,454	Participaciones y Aportaciones	0	0
Disminución del Exceso de Estimaciones por Pérdida o Deterioro u Obsolescencia	0	0	Aportaciones	0	0
Disminución del Exceso de Provisiones	0	0	Convenios	0	0
Otros Ingresos y Beneficios Varios	532,112	1,232,595	Intereses, Comisiones y Otros Gastos de la Deuda Pública	0	0
Total de Ingresos y Otros Beneficios	2,725,914,768	2,624,811,910	Intereses de la Deuda Pública	0	0
			Comisiones de la Deuda Pública	0	0
			Gastos de la Deuda Pública	0	0
			Costo por Coberturas	0	0
			Apoyos Financieros	0	0
			Otros Gastos y Pérdidas Extraordinarias	10,375,433	71,908,652
			Estimaciones, Depreciaciones, Deterioros, Obsolescencia y Amortizaciones	10,375,433	71,908,652
			Provisiones	0	0
			Disminución de Inventarios	0	0
			Aumento por Insuficiencia de Estimaciones por Pérdida o Deterioro y Obsolescencia	0	0
			Aumento por Insuficiencia de Provisiones	0	0
			Otros gastos	0	0
			Inversión Pública	0	0
			Inversión Pública no Capitalizable	0	0
			Total de Gastos y Otras Pérdidas	2,726,832,900	2,667,214,169
			Resultados del Ejercicio (Ahorro/Desahorro)	-918,132	-42,402,259

Bajo protesta de decir verdad declaramos que los Estados Financieros y sus Notas son razonablemente correctos y responsabilidad del emisor.


Autorizó: DRA. EUIDA E. TREVINO SILLER
DIRECTORA GENERAL DE PATRONATO UNIVERSITARIO


Elaboró: CP Y M. JACINTO MARTINEZ TORRES
JEFE DEL DEPTO. DE CONTABILIDAD

CUENTA PÚBLICA 2017

CUENTA PÚBLICA 2017
ESTADO DE VARIACIÓN EN LA HACIENDA PÚBLICA
DEL 1.º DE ENERO AL 31 DE DICIEMBRE DE 2017
(PESOS)

Ente Público: Universidad Autónoma Chapingo

Concepto	Hacienda Pública/ Patrimonio Contribuido	Hacienda Pública/ Patrimonio Generado de Ejercicios Anteriores	Hacienda Pública/ Patrimonio Generado del Ejercicio	Ajustes por Cambios de Valor	TOTAL
Rectificaciones de Resultados de Ejercicios Anteriores	0	0	0	0	0
Patrimonio Neto Inicial Ajustado del Ejercicio	5,756,040,342	0	0	0	5,756,040,342
Aportaciones	5,756,040,342	0	0	0	5,756,040,342
Donaciones de Capital	0	0	0	0	0
Actualización de la Hacienda Pública / Patrimonio	0	0	0	0	0
Variaciones de la Hacienda Pública/ Patrimonio Neto del Ejercicio	0	3,921,971,602	-42,402,259	0	3,879,569,343
Resultados del Ejercicio (Ahorro/Desahorro)	0	0	-42,402,259	0	-42,402,259
Resultados de Ejercicios Anteriores	0	-802,884,360	0	0	-802,884,360
Revalúos	0	4,724,855,962	0	0	4,724,855,962
Reservas	0	0	0	0	0
Hacienda Pública / Patrimonio Neto Final del Ejercicio 2016	5,756,040,342	3,921,971,602	-42,402,259	0	9,635,609,685
Cambios en la Hacienda Pública / Patrimonio Neto del Ejercicio 2017	0	0	0	0	0
Aportaciones	0	0	0	0	0
Donaciones de Capital	0	0	0	0	0
Actualización de la Hacienda Pública/ Patrimonio	0	0	0	0	0
Variaciones de la Hacienda Pública/ Patrimonio Neto del Ejercicio	0	-42,402,259	-918,132	0	-43,320,391
Resultados del Ejercicio (Ahorro/Desahorro)	0	0	-918,132	0	-918,132
Resultados de Ejercicios Anteriores	0	-42,402,259	0	0	-42,402,259
Revalúos	0	0	0	0	0
Reservas	0	0	0	0	0
Saldo Neto en la Hacienda Pública / Patrimonio 2017	5,756,040,342	3,879,569,343	-918,132	0	9,634,691,553

Bajo protesta de decir verdad declaramos que los Estados Financieros y sus Notas son razonablemente correctos y responsabilidad del emisor.


Autorizó: DRA. ELIDA E. TREVIÑO SILLER
DIRECTORA GENERAL DE PATRONATO UNIVERSITARIO


Elaboró: C. P. Y. M. JACINTO MARTÍNEZ TORRES
JEFE DEL DEPTO. DE CONTABILIDAD

CUENTA PÚBLICA 2017


CUENTA PÚBLICA 2017
ESTADO DE FLUJOS DE EFECTIVO
DEL 1.º DE ENERO AL 31 DE DICIEMBRE DE 2017 Y 2016
(PESOS)

Ente Público: _____

Universidad Autónoma Chapingo

Concepto	2017		2016	
	2017	2016	2017	2016
Flujos de Efectivo de las Actividades de Operación				
Origen	2,725,914,768	2,624,811,910	0	0
Impuestos	0	0	0	0
Cuotas Y Aportaciones de Seguridad Social	0	0	0	0
Contribuciones de Mejoras	0	0	0	0
Derechos	0	0	0	0
Productos de Tipo Corriente	0	0	0	0
Aprovechamientos de Tipo Corriente	0	0	0	0
Ingresos por Venta de Bienes y Servicios	0	0	0	0
Ingresos no Comprendidos en las Fracciones de la Ley de Ingresos Causados en Ejercicios Fiscales Anteriores Pendientes de Liquidación o Pago	0	0	0	0
Participaciones y Aportaciones	0	0	0	0
Transferencias, Asignaciones, Subsidios y Otras Ayudas	2,725,382,656	2,623,444,861	0	0
Otros Orígenes de Operación	532,112	1,367,049	0	0
Aplicación	2,726,832,900	2,667,214,169	0	0
Servicios Personales	1,713,661,660	1,642,166,234	0	0
Materiales y Suministros	304,986,345	290,123,483	0	0
Servicios Generales	697,809,462	663,015,800	0	0
Transferencias Internas y Asignaciones al Sector Público	0	0	0	0
Transferencias al Resto del Sector Público	0	0	0	0
Subsidios y Subvenciones	0	0	0	0
Ayudas Sociales	0	0	0	0
Pensiones y Jubilaciones	0	0	0	0
Transferencias a Fideicomisos, Mandatos y Contratos Análogos	0	0	0	0
Transferencias a la Seguridad Social	0	0	0	0
Donativos	0	0	0	0
Transferencias al Exterior	0	0	0	0
Participaciones	0	0	0	0
Aportaciones	0	0	0	0
Convenios	0	0	0	0
Otras Aplicaciones de Operación	10,375,433	71,908,652	0	0
Flujos Netos de Efectivo por Actividades de Operación	-918,132	-42,402,259		
Flujo de Efectivo de las Actividades de Inversión				
Origen				
Bienes Inmuebles, Infraestructura y Construcciones en Proceso	0	0	0	0
Bienes Muebles	0	0	0	0
Otros Orígenes de Inversión	0	0	0	0
Aplicación				
Bienes Inmuebles, Infraestructura y Construcciones en Proceso	-9,450,623	-9,450,623	0	0
Bienes Muebles	0	0	0	0
Otras Aplicaciones de Inversión	0	0	0	0
Flujos Netos de Efectivo por Actividades de Inversión	9,450,623	28,183,187		
Flujo de Efectivo de las Actividades de Financiamiento				
Origen				
Endeudamiento Neto	0	0	0	0
Interno	0	0	0	0
Externo	0	0	0	0
Otros Orígenes de Financiamiento	135,450,250	-278,836,003	0	0
Aplicación				
Servicios de la Deuda	0	0	0	0
Interno	0	0	0	0
Externo	0	0	0	0
Otras Aplicaciones de Financiamiento	135,450,250	-278,836,003	0	0
Flujos netos de Efectivo por Actividades de Financiamiento	-135,450,250	278,836,003		
Incremento/Disminución Neta en el Efectivo y Equivalentes al Efectivo	-126,917,759	264,616,931		
Efectivo y Equivalentes al Efectivo al Inicio del Ejercicio	469,059,605	204,442,674		
Efectivo y Equivalentes al Efectivo al Final del Ejercicio	342,141,846	469,059,605		

Bajo protesta de decir verdad declaramos que los Estados Financieros y sus Notas son razonablemente correctos y responsabilidad del emisor.


AUTORIZÓ: DRA. ELIDA E. TREVINO SILLER
DIRECTORA GENERAL DE PATRONATO UNIVERSITARIO


Elaboró: C.P Y M.I. JACINTO MARTINEZ TORRES
JEFE DEL DEPTO. DE CONTABILIDAD

CUENTA PÚBLICA 2017

CUENTA PÚBLICA 2017
ESTADO DE CAMBIOS EN LA SITUACIÓN FINANCIERA
DEL 1o. DE ENERO AL 31 DE DICIEMBRE DE 2017
(PESOS)

Ente Público:

Universidad Autónoma Chapingo

Concepto	Origen	Aplicación	Concepto	Origen	Aplicación
ACTIVO	152,071,831	0	PASIVO	0	151,153,699
Activo Circulante	142,621,208	0	Pasivo Circulante	0	151,153,699
Efectivo y Equivalentes	126,917,759	0	Cuentas por Pagar a Corto Plazo	0	151,153,699
Derechos a Recibir Efectivo o Equivalentes	11,859,719	0	Documentos por Pagar a Corto Plazo	0	0
Derechos a Recibir Bienes o Servicios	0	0	Porción a Corto Plazo de la Deuda Pública a Largo Plazo	0	0
Inventarios	0	0	Títulos y Valores a Corto Plazo	0	0
Almacenes	3,571,252	0	Pasivos Diferidos a Corto Plazo	0	0
Estimación por Pérdida o Deterioro de Activos Circulantes	272,478	0	Fondos y Bienes de Terceros en Garantía y/o Administración a Corto Plazo	0	0
Otros Activos Circulantes	0	0	Provisiones a Corto Plazo	0	0
Activo No Circulante	9,450,623	0	Otros Pasivos a Corto Plazo	0	0
Inversiones Financieras a Largo Plazo	0	0	Pasivo No Circulante	0	0
Derechos a Recibir Efectivo o Equivalentes a Largo Plazo	0	0	Cuentas por Pagar a Largo Plazo	0	0
Bienes Inmuebles, Infraestructura y Construcciones en Proceso	0	0	Documentos por Pagar a Largo Plazo	0	0
Bienes Muebles	0	0	Deuda Pública a Largo Plazo	0	0
Activos Intangibles	0	0	Pasivos Diferidos a Largo Plazo	0	0
Depreciación, Deterioro y Amortización Acumulada de Bienes	9,450,623	0	Fondos y Bienes de Terceros en Garantía y/o en Administración a Largo Plazo	0	0
Activos Diferidos	0	0	Provisiones a Largo Plazo	0	0
Estimación por Pérdida o Deterioro de Activos no Circulantes	0	0	HACIENDA PÚBLICA/ PATRIMONIO	41,484,127	42,402,259
Otros Activos no Circulantes	0	0	Hacienda Pública/Patrimonio Contribuido	0	0
			Aportaciones	0	0
			Donaciones de Capital	0	0
			Actualización de la Hacienda Pública / Patrimonio	0	0
			Hacienda Pública/Patrimonio Generado	41,484,127	42,402,259
			Resultados del Ejercicio (Ahorro/Desahorro)	41,484,127	0
			Resultados de Ejercicios Anteriores	0	42,402,259
			Revalúos	0	0
			Reservas	0	0
			Rectificaciones de Resultados de Ejercicios Anteriores	0	0
			Exceso o Insuficiencia en la Actualización de la Hacienda Pública/Patrimonio	0	0
			Resultado por Posición Monetaria	0	0
			Resultado por Tenencia de Activos no Monetarios	0	0

Bajo protesta de decir verdad declaramos que los Estados Financieros y sus Notas son razonablemente correctos y responsabilidad del emisor.

Elida E. Treviño Siller

Autorizó: DRA. ELIDA E. TREVIÑO SILLER
DIRECTORA GENERAL DE PATRONATO UNIVERSITARIO

Elaboró: C.P. Y M.I. JACINTO MARTÍNEZ TORRES

Elaboró: C.P. Y M.I. JACINTO MARTÍNEZ TORRES
JEFE DEL DEPTO. DE CONTABILIDAD


CUENTA PÚBLICA 2017

CUENTA PÚBLICA 2017
ESTADO ANALÍTICO DEL ACTIVO
DEL 1.º DE ENERO AL 31 DE DICIEMBRE DE 2017
(PESOS)

Ente Público: Universidad Autónoma Chapinco

Concepto	Saldo Inicial	Cargos del Periodo	Abonos del Periodo	Saldo Final	Variación del Periodo
ACTIVO	10,882,417,030	5,594,559,366	5,746,631,197	10,730,345,199	-152,071,831
Activo Circulante	516,139,998	5,594,559,366	5,737,180,574	373,518,790	-142,621,208
Efectivo y Equivalentes	469,059,605	5,503,066,328	5,629,984,087	342,141,846	-126,917,759
Derechos a Recibir Efectivo o Equivalentes	40,935,954	89,691,052	101,550,771	29,076,235	-11,859,719
Derechos a Recibir Bienes o Servicios	0	0	0	0	0
Inventarios	0	0	0	0	0
Almacenes	13,538,307	1,801,986	5,373,238	9,967,055	-3,571,252
Estimación por Pérdida o Deterioro de Activos Circulantes	-7,393,868	0	272,478	-7,666,346	-272,478
Otros Activos Circulantes	0	0	0	0	0
Activo No Circulante	10,366,277,032	0	9,450,623	10,356,826,409	-9,450,623
Inversiones Financieras a Largo Plazo	0	0	0	0	0
Derechos a Recibir Efectivo o Equivalentes a Largo Plazo	0	0	0	0	0
Bienes Inmuebles, Infraestructura y Construcciones en Proceso	10,391,708,004	0	0	10,391,708,004	0
Bienes Muebles	548,191,698	0	0	548,191,698	0
Activos Intangibles	0	0	0	0	0
Depreciación, Deterioro y Amortización Acumulada de Bienes	-573,622,670	0	9,450,623	-583,073,293	-9,450,623
Activos Diferidos	0	0	0	0	0
Estimación por Pérdida o Deterioro de Activos no Circulantes	0	0	0	0	0
Otros Activos no Circulantes	0	0	0	0	0

Bajo protesta de decir verdad declaramos que los Estados Financieros y sus Notas son razonablemente correctos y responsabilidad del emisor.


Autorizó: DRA. ELIDA E. TREVINO SILLER
DIRECTORA GENERAL DE PATRONATO UNIVERSITARIO


Elaboró: CPY MIJACINTO MARTINEZ TORRES
JEFE DEL DEPTO. DE CONTABILIDAD


CUENTA PÚBLICA 2017

CUENTA PÚBLICA 2017
ESTADO ANALÍTICO DE LA DEUDA Y OTROS PASIVOS
DEL 1o. DE ENERO AL 31 DE DICIEMBRE DE 2017
(PESOS)

Ente Público: Universidad Autónoma Chapingo

Concepto	Moneda de Contratación	Institución o País Acreedor	Saldo Inicial del Periodo	Saldo Final del Periodo
DEUDA PÚBLICA				
Corto Plazo				
Deuda Interna			0	0
Instituciones de Crédito			0	0
Títulos y Valores			0	0
Arrendamientos Financieros			0	0
Deuda Externa			0	0
Organismos Financieros Internacionales			0	0
Deuda Bilateral			0	0
Títulos y Valores			0	0
Arrendamientos Financieros			0	0
Subtotal Corto Plazo			0	0
Largo Plazo				
Deuda Interna			0	0
Instituciones de Crédito			0	0
Títulos y Valores			0	0
Arrendamientos Financieros			0	0
Deuda Externa			0	0
Organismos Financieros Internacionales			0	0
Deuda Bilateral			0	0
Títulos y Valores			0	0
Arrendamientos Financieros			0	0
Subtotal Largo Plazo			0	0
Otros Pasivos			1,246,807,345	1,095,653,646
Total Deuda y Otros Pasivos			1,246,807,345	1,095,653,646

Bajo protesta de decir verdad declaramos que los Estados Financieros y sus Notas son razonablemente correctos y responsabilidad del emisor.


Edda E. Trevino Siller

Autorizo: DRA. EDDA E. TREVINO SILLER
DIRECTORA GENERAL DE PATRONATO UNIVERSITARIO



Elaboró: C. P. Y. M. JACINTO MARTÍNEZ TORRES
JEFE DEL DÉPTO. DE CONTABILIDAD


CUENTA PÚBLICA 2017

CUENTA PÚBLICA 2017
PATRIMONIO DEL ENTE PÚBLICO DEL SECTOR PARAESTATAL
(PESOS)

Ente Público: Universidad Autónoma Chapingo

Concepto	Monto
Total de Patrimonio del ente público	9.634.691.553
% del Patrimonio del Ente Público que es propiedad del Poder Ejecutivo	100.00
Patrimonio del ente público que es propiedad del Poder Ejecutivo	9.634.691.553

Bajo protesta de decir verdad declaramos que los Estados Financieros y sus Notas son razonablemente correctos y responsabilidad del emisor.



Autorizó: DRA. ELIDA E. TREVIÑO SILLER
DIRECTORA GENERAL DE PATRONATO UNIVERSITARIO



Elaboró: C.P. Y M.J. JACINTO MARTINEZ TORRES
JEFE DEL DEPTO. DE CONTABILIDAD

Cuenta Pública 2017

UNIVERSIDAD AUTONOMA CHAPINGO INFORME DE PASIVOS CONTINGENTES

NO SE GENERARON PASIVOS CONTINGENTES.



Autorizó: DRA. ELIDA E. TREVIÑO SILLER
DIRECTORA GENERAL DE PATRONATO UNIVERSITARIO



Elaboró: Q.P. Y.M.I. JACINTO MARTINEZ TORRES
JEFE DEL DEPTO. DE CONTABILIDAD

UNIVERSIDAD AUTÓNOMA CHAPINGO
(ORGANISMO PÚBLICO DESCENTRALIZADO)
NOTAS A LOS ESTADOS FINANCIEROS
POR LOS AÑOS QUE TERMINARON EL 31 DE DICIEMBRE DE 2017 Y 2016
(Cifras en pesos)

1. NOTAS A LOS ESTADOS FINANCIEROS.

Con el propósito de dar cumplimiento a los artículos 46 fracción I, inciso e) y 49 de la Ley General de Contabilidad Gubernamental, los entes públicos deberán acompañar notas a los estados financieros cuyos rubros así lo requieran teniendo presente los postulados de revelación suficiente e importancia relativa con la finalidad, que la información sea de mayor utilidad para los usuarios.

A continuación, se presentan los tres tipos de notas que acompañan a los estados, a saber:

- A) Notas de desglose;
- B) Notas de memoria (cuentas de orden), y
- C) Notas de gestión administrativa.
- D) Aprobación de Estados Financieros

a) NOTAS DE DESGLOSE.

1) NOTAS AL ESTADO DE SITUACION FINANCIERA

Los estados financieros adjuntos cumplen con Ley General de Contabilidad. Su preparación requiere que la administración de la Entidad efectúe ciertas estimaciones y utilice determinados supuestos para valorar algunas de las partidas de los estados financieros. La administración de la Entidad, aplicando el juicio profesional, considera que las estimaciones y supuestos utilizados fueron los adecuados en las circunstancias. Las principales políticas contables seguidas por la Entidad son las siguientes

1.- Efectivo y Equivalentes

Efectivo

Esta cuenta registra los movimientos que experimenta el fondo fijo de caja chica, la cual representa el importe del valor nominal del dinero en efectivo propiedad del Instituto destinado a pagos menores.

Al 31 de diciembre de 2017 y 2016 no se tienen saldos en la cuanta de Efectivo de la Universidad

Bancos

Esta cuenta muestra los ingresos y egresos que sufre el efectivo propiedad de la Universidad, y se integra por los recursos monetarios que en su mayoría maneja la Tesorería Central sobre las cuentas bancarias en moneda nacional de conformidad con la normatividad establecida para las disponibilidades financieras.

La cuenta de Bancos al 31 de diciembre de 2017 y 2016, se integran de la manera siguiente:

	<u>2017</u>	<u>2016</u>
Bancos Recursos Presupuestales / Cuentas de Cheques	\$342,141,846	\$469,059,605
	<u>\$342,141,846</u>	<u>\$469,059,605</u>

2.- Derechos a recibir Efectivo y Equivalentes y Bienes o Servicios a Recibir

Inversiones Financieras a Corto Plazo

En esta cuenta se registran los aumentos y disminuciones que experimentan las inversiones que con carácter temporal realiza el Instituto con el propósito de generar un rendimiento durante un lapso, para evitar recursos ociosos en las cuentas de bancos. Los intereses generados por la compra de valores negociables en instituciones bancarias se registran en la cuenta de productos financieros.

La Universidad no cuenta con Inversiones Financieras a Corto Plazo al 31 de diciembre de 2017 y 2016.

Deudores Diversos por Cobrar a Corto Plazo

Esta cuenta registra el derecho que tiene la Universidad sobre las cuentas pendientes de cobro por deudores diversos por cobrar a corto plazo t deudores por anticipos.

Los adeudos de terceros que registra esta cuenta deben ser comprobados en los términos y plazos que marcan los Lineamientos que marca la Normatividad Institucional de la Universidad.

Los Deudores Diversos por Cobrar a Corto Plazo al 31 de diciembre de 2017 y 2016 se integran de la siguiente manera:

	<u>2017</u>	<u>2016</u>
Deudores Diversos por fondos rotatorios	\$ 29,076,235	\$ 40,935,954
	<u>\$ 29,076,235</u>	<u>\$ 40,935,954</u>

3.- Bienes Disponibles para su Transformación o Consumo (inventarios)

Los inventarios y almacenes se encuentran registrados a su costo de adquisición atendiendo lo que señalan las reglas específicas del Registro y Valoración del Patrimonio, emitidas por el Consejo Nacional de Armonización Contable (CONAC).

Los inventarios se componen de productos consumibles de uso cotidiano tales como papelería, materiales de oficina, edificios educativos, dormitorios, instalaciones en general, consumibles de equipo de cómputo e impresión.

Los almacenes, representan el valor de la existencia de materiales y suministros de consumo para el desempeño de las actividades de la Universidad, reflejan una disminución, derivado de los registros de entradas y salidas de los Almacenes en el Sistema Global de Almacenes (SIGA) de todos aquellos bienes que serán utilizados en el desarrollo de las actividades institucionales.

Los Almacenes al 31 de diciembre de 2017 y 2016 se integran de la siguiente manera:

	<u>2017</u>	<u>2016</u>
Almacén de Materiales y Suministros de Consumo	\$ 9,967,055	\$ 13,538,307
	<u>\$ 9,967,055</u>	<u>\$ 13,538,307</u>

4.- Inversiones Financieras

La Universidad no maneja cuenta de Inversiones financieras.

5.- Derechos a recibir Efectivo o Equivalentes a Largo Plazo

La Universidad no maneja cuenta de Inversiones financieras a largo plazo.

6.- Bienes Muebles e Inmuebles

Al 31 de diciembre de 2017 y 2016, se integran los siguientes bienes muebles:

Concepto	2017	2016
Mobiliario y Equipo de Administración	\$ 79,703,783	\$ 79,703,783
Mobiliario y Equipo Educativo y Recreativo	9,732,107	9,732,107
Equipo e Instrumental Médico y de Laboratorio	195,416,115	195,416,115

Equipo de Transporte	74,104,682	74,104,682
Maquinaria, Otros Equipos y Herramientas	179,183,869	179,183,869
Activos Biológicos	10,051,142	10,051,142
Suma de bienes muebles	\$ 548,191,698	\$ 548,191,698

Producto de la conciliación contable-fiscal se reporta el avance al 31 de diciembre de 2017.

Registro Contable	Valor de la realización de bienes muebles	Conciliación
\$ 548,191,698	\$ 548,191,698	\$ -

Para dar atención al documento CONAC/Secretaría Técnica. - 0113/2014 de fecha 11 de noviembre de 2014 emitido por el Secretario Técnico del Consejo Nacional de Armonización Contable, la Universidad está analizando la necesidad de actualizar el valor contable de los Inmuebles conforme a avalúos que practicarán peritos independientes. A la fecha del 31 de diciembre de 2017, no se ha autorizado dicha valuación por parte del Consejo Universitario.

Al 31 de diciembre de 2017 y 2016, se integran los siguientes bienes inmuebles:

Concepto	2017	2016
Terrenos	\$ 9,350,928,551	\$ 9,350,928,551
Edificios no Habitacionales	1,011,614,112	1,011,614,112
Construcciones en proceso en Bienes propios	29,165,341	29,165,341
Suma de bienes muebles	\$10,391,708,004	\$10,391,708,004

Producto de la conciliación contable-fiscal se reporta el avance al 31 de diciembre de 2017.

Registro Contable	Valor de la realización de bienes muebles	Conciliación
\$10,391,708,004	\$10,391,708,004	\$ -

Como cuenta complementaria de los Bienes Inmuebles y Muebles se incluye la depreciación acumulada (se presenta en el activo fijo con signo negativo) la cual tiene como objetivo reconocer la pérdida de valor de un activo fijo que puede originarse por obsolescencia, desgaste o simplemente el deterioro ordinario.

La depreciación acumulada representa la parte estimada de la capacidad de los activos que se han consumido durante un período, su fin es de índole informativo.

El registro contable de la depreciación tiene por objeto reconocer la pérdida de valor de un activo que puede originarse por obsolescencia, desgaste o deterioro ordinario, defectos de fabricación, falta de uso e insuficiencia entre otros.

Al 31 de diciembre de 2017 y 2016, la depreciación acumulada es de \$ (583,073,293) y \$ (573,622,670), respectivamente.

7.- Estimaciones y Deterioros

No le aplica a la Universidad.

8.- Otros Activos

En este rubro de Otros Activos la Universidad no presenta ninguna operación o registro contable.

9.- Cuentas por Pagar a Corto Plazo

Las cuentas por pagar a corto plazo se componen de dos grupos, el Pasivo Circulante y el Pasivo No Circulante, los cuales están representados por aquellas obligaciones de pago por parte de la Universidad. Los saldos al 31 de diciembre de 2017 y 2016, se integran de la siguiente manera:

	<u>2017</u>	<u>2016</u>
Servicios por pagar a Corto Plazo	\$ 45,933,159	\$ 52,651,994
Retenciones y Contribuciones por pagar a C.P.	211,699,361	179,078,909
Otras Cuentas por pagar a Corto Plazo	86,493,579	263,548,895
	<u>\$ 344,126,099</u>	<u>\$ 495,279,798</u>

10.- Hacienda Pública / Patrimonio

El patrimonio de la Universidad está constituido por:

- a) Los bienes que asigno el Gobierno Federal y que se encuentran al servicio de la Universidad.
- b) Los subsidios que le otorguen los Gobiernos de la Federación, de los Estados y de los Municipios.
- c) Los ingresos que obtengan por los servicios que preste, bienes derechos y demás ingresos que adquieran por cualquier título legal.

El patrimonio de la Universidad se encuentra integrado por el Patrimonio, el Remanente del Ejercicio, los Remanentes de Ejercicios Anteriores que se generan con motivo de las actividades realizadas y por el Superávit en la revaluación de activos fijos, así como su depreciación.

Se reconocen en el patrimonio el valor de los bienes muebles e inmuebles adquiridos dentro del ejercicio presupuestal.

2) NOTAS AL ESTADO DE ACTIVIDADES

Su finalidad es informar el monto del cambio total en la Hacienda Pública/Patrimonio generado durante un período y proporcionar información relevante sobre el resultado de las transacciones y otros eventos relacionados con la operación del Instituto que afectan o modifican su patrimonio. Muestra una relación resumida de los ingresos y los gastos y otras pérdidas del Instituto durante un período determinado, cuya diferencia positiva o negativa determina el ahorro o desahorro (resultado) del ejercicio.

Asimismo, su estructura presenta información correspondiente al período actual y al inmediato anterior con el objetivo de mostrar las variaciones en los saldos de las cuentas que integran la estructura de este y facilitar su análisis.

Dado que los efectos de las diferentes actividades, transacciones y otros sucesos del ente público, difieren en frecuencia y potencial de ingresos o gastos que generan, la revelación de información sobre los componentes del resultado, ayuda a los usuarios y analistas a comprender mejor al mismo, así como a realizar proyecciones a futuro sobre su comportamiento económico esperado. En este sentido, coadyuva también en la evaluación del desempeño de la gestión del ente público y en consecuencia a tener más elementos para poder tomar decisiones económicas.

La información que muestra este estado contable está estrechamente vinculada con los Ingresos y Gastos en el momento contable del devengado.

1.- Ingresos de Gestión y otros ingresos

Transferencias, Asignaciones, Subsidios y Otras Ayudas

Este rubro está constituido por aquellos montos que provienen del Presupuesto Autorizado para la Universidad por la Legislatura y cuyo ingreso representa un aumento del patrimonio.

Otros Ingresos y Beneficios

En este rubro se consideran los productos financieros generados por los recursos mantenidos en las cuentas bancarias, así como la cuenta de otros ingresos y beneficios varios, que fueron generados por las propias actividades de la Universidad; como lo son el pago de las inscripciones, reinscripciones, pago de exámenes por parte de los alumnos, así como la venta de artículos producidos, propios de sus actividades, entre algunos otros.

2.- Gastos de Funcionamiento y otras pérdidas

Está integrado por aquellas partidas que representan los gastos, por la palabra egresos debemos interpretar como todo movimiento de recursos económicos que afectan nuestros recursos presupuestales. Estos Gastos al 31 de diciembre de 2017 y 2016, se integran de la siguiente manera.

	<u>2017</u>	<u>2016</u>
Servicios Personales	\$1,713,661,660	\$1,642,166,234
Materiales y Suministros	304,986,345	290,123,482
Servicios Generales	697,809,462	663,015,800
	<u>2,716,457,467</u>	<u>2,595,305,516</u>

3) NOTAS AL ESTADO DE VARIACIÓN EN LA HACIENDA PÚBLICA

Su finalidad es mostrar los cambios que sufrieron los distintos elementos que componen la Hacienda Pública de la Universidad, entre el inicio y el final del período, así como explicar y analizar cada una de ellas. De su análisis se pueden detectar las situaciones negativas y positivas acontecidas durante el ejercicio que pueden servir de base para tomar decisiones correctivas, o para aprovechar oportunidades y fortalezas detectadas del comportamiento de la Hacienda Pública.

Este estado es explicado por sí mismo por lo que no requiere realizar un análisis más detallado dentro de estas notas.

4) NOTAS AL ESTADO DE FLUJOS DE EFECTIVO

Este estado permite conocer la disponibilidad de los recursos del Instituto y presenta las entradas y las salidas de efectivo que se realizan durante el período.

Este estado es explicado por sí mismo por lo que no requiere realizar un análisis más detallado dentro de estas notas.

5) ESTADO DE CAMBIOS EN LA SITUACION FINANCIERA

Su finalidad es proveer de información sobre los orígenes y aplicaciones de los recursos del Instituto.

Este estado es explicado por sí mismo por lo que no requiere realizar un análisis más detallado dentro de estas notas.

6) CONCILIACIÓN ENTRE LOS INGRESOS PRESUPUESTARIOS Y CONTABLES, ASÍ COMO ENTRE LOS EGRESOS PRESUPUESTARIOS Y LOS GASTOS CONTABLES

UNIVERSIDAD AUTÓNOMA CHAPINGO
 Conciliación entre los Ingresos Presupuestarios y Contables
 Correspondiente del 1 de enero al 31 de diciembre de 2017
 (Cifras en Pesos)

1. Ingresos presupuestarios		\$2,728,982,656
2. Más ingresos contables no presupuestario		\$ 532,112
Incremento por variación de inventarios		
Disminución del exceso de estimaciones por pérdida o deterioro u obsolescencia		
Disminución del exceso de provisiones		
Otros ingresos y beneficios varios	\$ 532,112	
Otros ingresos contables no presupuestarios		
3. Menos ingresos presupuestarios no contables		
Productos de capital		
Aprovechamientos capital		
Ingresos derivados de financiamientos		
Otros ingresos presupuestarios no contables		
4. Ingresos contables (4 = 1+ 2- 3)		\$2,729,514,768

Los Otros ingresos contables no presupuestarios, se integra como sigue:

Concepto	Importe
Cancelación pago de layout	\$ 532,112
Total	\$ 532,112

UNIVERSIDAD AUTÓNOMA CHAPINGO
 Conciliación entre los Egresos Presupuestarios y los Gastos Contables
 Correspondiente del 1 de enero al 31 de diciembre de 2017
 (Cifras en Pesos)

UNIVERSIDAD AUTÓNOMA CHAPINGO Conciliación entre los Egresos Presupuestarios y los Gastos Contables Correspondiente del 1 de enero al 31 de diciembre de 2017 (Cifras en Pesos)		
1. Total de egresos (presupuestarios)		2,716,457,467
2. Menos egresos presupuestarios no contables		
Mobiliario y equipo de administración		
Mobiliario y equipo educacional y recreativo		
Equipo e instrumental médico y de laboratorio		
Vehículos y equipo de transporte		
Equipo de defensa de seguridad		
Maquinaria, otros equipos y herramientas		
Activos biológicos		
Bienes inmuebles		
Activos intangibles		
Obra pública en bienes propios		
Acciones y participaciones de capital		
Compra de títulos y valores		
Inversiones en fideicomisos, mandatos y otros análogos		
Provisiones para contingencias y otras erogaciones especiales		
Amortización de la deuda pública		
Adeudos de ejercicios fiscales anteriores (ADEFAS)		
Otros Egresos Presupuestales No Contables		
3. Más gastos contables no presupuestales		\$ 761,902,980
Estimaciones, depreciaciones, deterioros, obsolescencia y amortizaciones	\$ 10,375,433	
Provisiones	751,527,547	
Disminución de inventarios		
Aumento por insuficiencia de estimaciones por pérdida o deterioro u obsolescencia		
Aumento por insuficiencia de provisiones		
Otros gastos		
Otros Gastos Contables No Presupuestales		
4. Total de Gasto Contables (4 = 1- 2+ 3)		3,478,360,447

Las provisiones, se integran como sigue:

Concepto	Importe
Provisión para obligaciones laborales a largo plazo	\$ 751,527,547
Total	\$ 751,527,547

b) NOTAS DE MEMORIA (CUENTAS DE ORDEN)

Las cuentas de orden se utilizan para registrar movimientos de valores que no afecten o modifiquen el balance del ente, sin embargo, su incorporación en libros es necesaria con fines de recordatorio contable, de control y en general sobre los aspectos administrativos, o bien para consignar sus derechos o responsabilidades contingentes que puedan o no presentarse en el futuro.

Las cuentas que se manejan para efectos de este documento son las siguientes:

Cuentas de Orden Contables y Presupuestarias:

Contables:

Atendiendo a lo establecido en la Ley General de Contabilidad Gubernamental, el Consejo Nacional de Armonización Contable ha determinado Cuantías de Orden Contables, mismas que se presentan en el plan de cuentas emitido, en este contexto la Universidad las ha incluido en el Manual del Sistema Integral de Contabilidad Institucional.

Las Cuentas de Orden Contables de la Universidad permiten reflejar, los saldos correspondientes a los expedientes en litigio que puedan derivar en una obligación de pago para la Universidad, los contratos y convenios suscritos con terceros a través de un instrumento jurídico, pendientes de finiquitar a la Universidad. A pesar de esto se necesario precisar que el Despacho que emitió la opinión de este Informe no tuvo acceso a ninguna información referente a asuntos jurídicos, litigios en proceso y terminados al 31 de diciembre de 2017.

Presupuestarias:

Vincular el presupuesto y la contabilidad a través de cuentas de orden presupuestales de ingresos y egresos, tiene el propósito de llevar simultáneamente el control del ejercicio del presupuesto y sus efectos en la contabilidad.

Es decir, se deberán registrar contable y presupuestalmente durante el ejercicio fiscal, en forma simultánea, tanto la ejecución del Presupuesto de Egresos como de la Ley de Ingresos, afectando en la misma póliza las cuentas de la Contabilidad Patrimonial y Presupuestal.

Las cifras que integran las cuentas presupuestales al 31 de diciembre de 2017 y 2016 se integran de la siguiente manera:

	<u>2017</u>
Ley de Ingresos Estimada	\$ 2,675,100,095
Ley de Ingresos por Ejecutar	0
Ley de Ingresos Devengada	0
Ley de Ingresos Recaudada	(2,725,382,656)
Presupuesto de Egresos Aprobado	(2,725,382,656)
Presupuesto de Egresos por Ejercer	0
Presupuesto de Egresos Comprometido	0
Presupuesto de Egresos Devengado	2,721,198,752
Presupuesto de Egresos Pagado	2,264,628,770

c) NOTAS DE GESTION ADMINISTRATIVA

1. Introducción

Los Estados Financieros de los entes públicos, proveen de información financiera a los principales usuarios de esta, al Congreso y a los ciudadanos.

El objetivo del presente documento es la revelación del contexto y de los aspectos económicos-financieros más relevantes que influyeron en las decisiones del período, y que deberán ser considerados en la elaboración de los estados financieros para la mayor comprensión de estos y sus particularidades.

De esta manera, se informa y explica la respuesta del gobierno a las condiciones relacionadas con la información financiera de cada período de gestión; además, de exponer aquellas políticas que podrían afectar la toma de decisiones en períodos posteriores.

2. Panorama Económico y Financiero

Durante el ejercicio fiscal 2017 la Universidad operó con recursos fiscales y propios.

3. Autorización e Historia

La Universidad Autónoma Chapingo fue creada originalmente como Escuela Nacional de Agricultura, posteriormente mediante decreto presidencial del 30 de diciembre de 1977, se expide la ley que crea la Universidad Autónoma Chapingo como Organismo Descentralizado del Estado, con personalidad jurídica y patrimonio propio con sede de gobierno en Chapingo, Estado de México.

La Universidad en su condición de Organismo Público Descentralizado, está sujeta a la normatividad que establecen las siguientes Leyes:

- Ley que crea la Universidad y reglamentos.
- Constitución política de los Estados Unidos Mexicanos.
- Ley Federal de Entidades Paraestatales art. 3°-VII.
- Ley Orgánica de la Administración Pública Paraestatal.
- Ley de Presupuesto, Contabilidad y Gasto Público.
- Ley de Ingresos de la Federación.
- Presupuesto de Egresos de la Federación.
- Ley de Adquisiciones y Arrendamiento en el Sector Público y Paraestatal.
- Ley de Servicio de la Tesorería de la Federación y su Reglamento.
- Circulares y Documentos Emitidos por la S.H.C.P, que regulen la formulación, ejecución y presentación anual.

Los objetivos principales de la entidad son:

- Impartir educación de nivel medio y de tipo superior Técnico, de Licenciatura y de Posgrado para formar personal docente, investigadores y técnicos con juicio crítico, democrático, nacionalista y humanístico que los capacite para contribuir a la solución de los problemas del medio rural.
- Desarrollar investigación científica, básica y tecnológica, ligada a la docencia, para obtener el mejor aprovechamiento económico y social, de los recursos agropecuarios forestales, y otros recursos naturales del país y encontrar nuevos procedimientos que respondan a las necesidades del desarrollo nacional independiente.

En su mayoría, las fuentes de los recursos propios de la Universidad Autónoma Chapingo provienen de los proyectos para fines específicos de apoyo a la operación, para gasto corriente e inversión física, así como los productos financieros obtenidos-

Para el control y registro del presupuesto se debe cumplir con las obligaciones relativas a la planeación, programación, presupuestación control, evaluación y presentación de información presupuestal. La clave presupuestaria asignada a la Universidad es la perteneciente a la Dependencia (8) Secretaría de Agricultura, Ganadería desarrollo Rural, Pesca y Alimentación (SAGARPA).

En su mayoría, las fuentes de recursos de la Universidad Autónoma Chapingo provienen de las Transferencias del Gobierno Federal (Ramo 23 Programa de Desarrollo Educativo) para fines específicos de apoyo a la operación, para gasto corriente e inversión física, así como los productos financieros obtenidos.

4. Organización y Objeto Social

OBJETO SOCIAL

Los objetivos principales de la entidad son:

1. Impartir educación de nivel medio y de tipo superior Técnico, de licenciatura y de pos-grado para formar personal docente, investigadores y técnicos con juicio crítico, democrático, nacionalista y humanístico que los capacite para contribuir a la solución de los problemas del medio rural.

2. Desarrollar investigación científica, básica y tecnológica, ligada a la docencia, para obtener el mejor aprovechamiento económico y social de los recursos agropecuarios forestales, y otros recursos naturales del país y encontrar nuevos procedimientos que respondan a las necesidades del desarrollo nacional independiente.

PRINCIPAL ACTIVIDAD

Ofrecer educación media superior, superior y de posgrado, que forme profesionales íntegros con juicio crítico, democrático y humanístico, y lograr transferir oportunamente las innovaciones científicas y tecnológicas a la sociedad, sobre todo el sector rural, con el fin de mejorar su nivel de vida.

EJERCICIO FISCAL

La información presentada corresponde al periodo al 31 de diciembre de 2017.

RÉGIMEN JURÍDICO

El Instituto cuenta con Personalidad Jurídica y Patrimonio Propio, autónomo en su funcionamiento e independiente en sus decisiones.

CONSIDERACIONES FISCALES DEL ENTE

La Universidad está obligado a retener y enterar el Impuesto Sobre la Renta por Sueldos y Salarios, por Asimilables a Salarios, por Honorarios y por Arrendamiento, para efectos federales; y en ámbito estatal entera el Impuesto Sobre Erogaciones por Remuneraciones al Trabajo Personal.

ESTRUCTURA ORGANIZACIONAL BÁSICA

La Junta de Gobierno es el Órgano Superior de dirección de la Universidad y estará integrada por cinco miembros designados por el Presidente de la República con la aprobación de la Cámara de Senadores o, en los recesos de esta última, de la Comisión Permanente.

5. Bases de Preparación de los Estados Financieros

Para Elaborar los Estados Financieros, la Universidad observa lo dispuesto en la Ley General de Contabilidad Gubernamental, que tiene como objeto establecer los criterios generales que regirán la Contabilidad Gubernamental y la emisión de la información financiera que representarán los entes públicos, con el fin de lograr su adecuada armonización.

6. Políticas de Contabilidad Significativas

La Universidad no realiza operaciones en el extranjero, asimismo, no cuenta con inversión en acciones de Compañías Subsidiarias.

Durante el ejercicio de 2017, la Universidad no realizo en sus cifras contables ningún tipo de provisión.

7. Posición en Moneda Extranjera y Protección por Riesgo Cambiario

La Universidad no realiza operaciones en el extranjero, asimismo, no cuenta con inversión en acciones de Compañías Subsidiarias.

8. Reporte Analítico del Activo

Los porcentajes de Depreciación utilizados son los siguientes:

Vehículos	10%
Equipo de Cómputo	20%
Mobiliario y Equipo de Oficina	3%
Edificios	2%
Maquinaria	10%
El resto	10%

9. Fideicomisos, Mandatos y Análogos

La Universidad no es fideicomitente y/o fideicomisario.

10. Reporte de la Recaudación

La Universidad no es encargada de recaudar impuestos ni contribuciones.

11. Información sobre la Deuda y el Reporte Analítico de la Deuda

La Universidad no tuvo deudas de carácter Federal.

12. Calificaciones otorgadas

No le aplica a la Universidad, en virtud que no recibió créditos bancarios.

13. Proceso de Mejora

Se han implementado diversas políticas de control interno por parte de la Universidad, dentro del ámbito administrativo y financiero, con el objeto de optimizar el desarrollo de estas.

14. Información por Segmentos

No le aplica a la Universidad.

15. Eventos Posteriores al Cierre

No ocurrieron hechos en el periodo posterior al que informa, que proporcionan mayor evidencia sobre eventos que le afectan económicamente y que no se conocían a la fecha de cierre.

16. Partes Relacionadas

No existen partes relacionadas que puedan ejercer influencia significativa sobre la toma de decisiones financieras y operativas.

d) APROBACION DE ESTADOS FINANCIEROS

Los estados financieros fueron autorizados para su emisión el 16 de marzo de 2018, por la Dra. Elida E. Treviño Siller Directora General del Patronato Universitario y C.P. y M.I. Benito J. Martínez Torres Jefe del Departamento de Contabilidad de Universidad Autónoma Chapingo.

Estas notas son parte integrante de los estados financieros de Universidad Autónoma Chapingo, al 31 de diciembre de 2017 y 2016.



Autorizo: DRA. ELIDA E. TREVINO SILLER
DIRECTORA GENERAL DE PATRONATO UNIVERSITARIO



Elaboró: CP-Y MI. JACINTO MARTINEZ TORRES
JEFE DEL DEPTO. DE CONTABILIDAD

UNIVERSIDAD AUTONOMA CHAPINGO
(ORGANISMO PUBLICO DESCENTRALIZADO)
ESTADOS FINANCIEROS PRESUPUESTALES POR
EL AÑO QUE TERMINO EL 31 DE DICIEMBRE DE 2017,
E INFORME DE LOS AUDITORES INDEPENDIENTES

ÍNDICE

INFORME DE LOS AUDITORES INDEPENDIENTES.	1
ANALÍTICO DE CLAVES DE ENTIDADES PARAESTATALES (ACEP).	2
ESTADO ANALÍTICO DE INGRESOS.	3
INGRESOS DE FLUJO DE EFECTIVO.	4
EGRESOS DE FLUJO DE EFECTIVO.	5
ESTADO ANALÍTICO DEL EJERCICIO DEL PRESUPUESTO DE EGRESOS EN CLASIFICACION ADMINISTRATIVA.	6
ESTADO ANALÍTICO DEL EJERCICIO DEL PRESUPUESTO DE EGRESOS EN CLASIFICACION ADMINISTRATIVA (ARMONIZADO).	7
ESTADO ANALÍTICO DEL EJERCICIO DEL PRESUPUESTO DE EGRESOS EN CLASIFICACION ECONÓMICA Y POR OBJETO DE GASTO.	8
ESTADO ANALÍTICO DEL EJERCICIO DEL PRESUPUESTO DE EGRESOS EN CLASIFICACION ECONÓMICA (ARMONIZADO).	9
ESTADO ANALÍTICO DEL EJERCICIO DEL PRESUPUESTO DE EGRESOS EN CLASIFICACION POR OBJETO DE GASTO (ARMONIZADO).	10
ESTADO ANALÍTICO DEL EJERCICIO DEL PRESUPUESTO DE EGRESOS EN CLASIFICACION FUNCIONAL PROGRAMÁTICA.	11
ESTADO ANALÍTICO DEL EJERCICIO DEL PRESUPUESTO DE EGRESOS EN CLASIFICACION FUNCIONAL PROGRAMÁTICA (ARMONIZADO).	12
GASTO POR CATEGORIA PROGRAMÁTICA.	13
GASTO POR CATEGORIA PROGRAMÁTICA (ARMONIZADO).	14

Al Patronato de:

UNIVERSIDAD AUTÓNOMA CHAPINGO

Opinión

Hemos auditado los estados e información financiera presupuestaria de la Entidad Gubernamental **Universidad Autónoma Chapingo** (la Entidad), correspondientes al ejercicio presupuestario comprendido del 1 de enero al 31 de diciembre de 2017, que comprenden los estados analítico de ingresos; de ingresos de flujo de efectivo; de egresos de flujo de efectivo; analítico del presupuesto de egresos en clasificación administrativa; analítico del ejercicio del presupuesto de egresos en clasificación económica y por objeto del gasto; analítico del ejercicio del presupuesto de egresos en clasificación funcional programática, así como las notas explicativas a los estados e información financiera presupuestaria que incluyen un resumen de las políticas presupuestarias significativas.

En nuestra opinión, los estados e información presupuestaria adjuntos de la Entidad Gubernamental **Universidad Autónoma Chapingo**, mencionados en el párrafo anterior, están preparados, en todos los aspectos materiales, de conformidad con las disposiciones establecidas en la Ley General de Contabilidad Gubernamental y en la Ley Federal de Presupuesto y Responsabilidad Hacendaria y su Reglamento.

Fundamento de la opinión

Hemos llevado a cabo nuestra auditoría de conformidad con las Normas Internacionales de Auditoría. Nuestras responsabilidades, de acuerdo con estas normas, se describen con más detalle en la sección "Responsabilidades del auditor sobre la auditoría de los estados e información financiera presupuestaria" de nuestro informe. Somos independientes de la entidad de conformidad con el Código de Ética Profesional del Instituto Mexicano de Contadores Públicos, junto con los requerimientos de ética que son aplicables a nuestras auditorías de los estados financieros presupuestarios en México, y hemos cumplido con las demás responsabilidades de ética de conformidad con esos requerimientos y con el Código de Ética Profesional. Consideramos que la evidencia de auditoría que hemos obtenido proporciona una base suficiente y adecuada para nuestra opinión.

Párrafo de énfasis base de preparación y utilización de este informe

Los estados e información financiera presupuestaria adjuntos, fueron preparados para cumplir con los requerimientos normativos gubernamentales a que está sujeta la entidad y para ser integrados en el Reporte de la Cuenta Pública Federal, los cuales están presentados en los formatos que para tal efecto fueron establecidos por la Unidad de Contabilidad Gubernamental de la Secretaría de Hacienda; consecuentemente, éstos pueden no ser apropiados para otra finalidad. Nuestra opinión no se modifica por esta cuestión.

Administración Externa · Auditoría · Consultoría · Fiscal · Legal

Tampico 42, Col. Roma, México, D.F. 06700

Tel. +52(55)3686-2400, fax ext. 1003

contacto@delapazcostemalle.com.mx

www.delapazcostemalle.com.mx

Otra cuestión

La administración de la Entidad Gubernamental ha preparado un juego de estados financieros al y por el año terminado el 31 de diciembre de 2017 de conformidad con las disposiciones en materia de información financiera que están establecidas en la Ley General de Contabilidad Gubernamental, sobre los cuales emitimos una opinión con salvedades, con fecha 16 de marzo de 2018, conforme a las Normas Internacionales de Auditoría.

Responsabilidades de la administración y de los encargados del gobierno de la entidad sobre los estados e información financiera presupuestaria

La administración es responsable de la preparación de los estados e información financiera presupuestaria adjuntos de conformidad con las disposiciones establecidas en la Ley General de Contabilidad Gubernamental y en la Ley Federal de Presupuesto y Responsabilidad Hacendaria y su Reglamento, y del control interno que la administración consideró necesario para permitir la preparación de los estados e información financiera presupuestaria libre de incorrección material debida a fraude o error.

Los encargados del gobierno de la entidad son responsables de la supervisión del proceso de información financiera de la entidad.

Responsabilidades del auditor sobre la auditoría de los estados e información financiera presupuestaria

Nuestros objetivos son obtener una seguridad razonable sobre de que los estados financieros presupuestarios, en su conjunto, se encuentran libres de incorrección material, debido a fraude o error, y emitir un informe de auditoría que contiene nuestra opinión. Seguridad razonable es un alto nivel de seguridad, pero no es una garantía, de que una auditoría realizada de conformidad con las Normas Internacionales de Auditoría siempre detecte una incorrección material cuando existe. Las incorrecciones pueden deberse a fraude o error y son consideradas materiales si individualmente, o en su conjunto, puede preverse razonablemente que influyan en las decisiones económicas que los usuarios hacen basándose en los estados financieros.

Como parte de una auditoría de conformidad con las Normas Internacionales de Auditoría, aplicamos nuestro juicio profesional y mantenemos una actitud de escepticismo profesional durante toda la auditoría. También:

- Identificamos y evaluamos los riesgos de incorrección material en los estados financieros, debida a fraude o error, diseñamos y aplicamos los procedimientos de auditoría para responder a esos riesgos y obtener evidencia de auditoría suficiente y apropiada para obtener una base para nuestra opinión. El riesgo de no detectar una incorrección material debida a fraude es mayor que en el caso de una incorrección material, ya que el fraude puede implicar colusión, falsificación, manifestaciones intencionalmente erróneas, omisiones intencionales o la anulación del control interno.
- Obtenemos conocimiento del control interno importante para la auditoría con el fin de diseñar los procedimientos de auditoría que consideramos adecuados en las circunstancias, y no con la finalidad de expresar una opinión sobre la eficacia del control interno de la entidad.



- Evaluamos lo apropiado de las políticas contables utilizadas y la razonabilidad de las estimaciones contables, así como las revelaciones hechas por la administración de la entidad.

Nos comunicamos con los responsables del gobierno de la entidad en relación, entre otras cuestiones, con el alcance planeado y el momento de realización de la auditoría y los hallazgos importantes de la auditoría, así como cualquier deficiencia significativa en el control interno que identificamos durante nuestra auditoría.

De la Paz, Costemalle - DFK, S.C.



**C.P.C. Carlos Granados Martín del Campo
Socio.**

Ciudad de México
19 de marzo de 2018.

CUENTA PÚBLICA 2017

CUENTA PÚBLICA 2017
 ANALÍTICO DE CLAVES DE ENTIDADES PARAESTATALES (ACEP)
 ByS
 08 AGRICULTURA, GANADERÍA, DESARROLLO RURAL, PESCA Y ALIMENTACIÓN
 A11 UNIVERSIDAD AUTÓNOMA CHAPINGO

Concepto	Estimado/Aprobado	Modificado	Devengado	Recaudado/Pagado
TOTAL DE RECURSOS	2.675.100,095	2.725.382,656		2.431.227,659
DISPONIBILIDAD INICIAL	0	0		103.667,097
CORRIENTES Y DE CAPITAL	3.600,000	3.600,000		3.600,000
VENTA DE BIENES	0	0		0
INTERNAS	0	0		0
EXTERNAS	0	0		0
VENTA DE SERVICIOS	0	0		0
INTERNAS	0	0		0
EXTERNAS	0	0		0
INGRESOS DIVERSOS	0	0		0
INGRESOS DE FIDEICOMISOS PÚBLICOS	3.600,000	3.600,000		3.600,000
PRODUCTOS FINANCIEROS	0	0		0
OTROS	0	0		0
VENTA DE INVERSIONES	3.600,000	3.600,000		3.600,000
RECUPERACIÓN DE ACTIVOS FÍSICOS	0	0		0
RECUPERACIÓN DE ACTIVOS FINANCIEROS	0	0		0
INGRESOS POR OPERACIONES AJENAS	0	0		0
POR CUENTA DE TERCEROS	0	0		0
POR CUENTA DE TERCEROS (BRUTO)	0	0		0
POR EROGACIONES RECUPERABLES	0	0		515.224,457
POR EROGACIONES RECUPERABLES (BRUTO)	0	0		0
SUBSIDIOS Y APOYOS FISCALES	2.671.500,095	2.721.782,656		2.323.960,562
SUBSIDIOS	0	0		0
CORRIENTES	0	0		0
DE CAPITAL	0	0		0
APOYOS FISCALES	2.671.500,095	2.721.782,656		2.323.960,562
CORRIENTES	2.671.500,095	2.721.782,656		2.323.960,562
SERVICIOS PERSONALES	1.483.158,264	1.533.440,825		1.496.129,580
OTROS	1.188.341,831	1.188.341,831		827.830,982
INVERSIÓN FÍSICA	0	0		0
INTERESES, COMISIONES Y GASTOS DE LA DEUDA	0	0		0
INVERSIÓN FINANCIERA	0	0		0
AMORTIZACIÓN DE PASIVOS	0	0		0
SUMA DE INGRESOS DEL AÑO	2.675.100,095	2.725.382,656		2.327.560,562

CUENTA PÚBLICA 2017

CUENTA PÚBLICA 2017
 ANALÍTICO DE CLAVES DE ENTIDADES PARAESTATALES (ACEP)
 ByS
 08 AGRICULTURA, GANADERÍA, DESARROLLO RURAL, PESCA Y ALIMENTACIÓN
 A II UNIVERSIDAD AUTÓNOMA CHAPINGO

Concepto	Estimado/Aprobado	Modificado	Devengado	Recaudado/Pagado
ENDEUDAMIENTO (O DESENDUDAMIENTO) NETO				
INTERNO	0	0		0
EXTERNO	0	0		0
TOTAL DE RECURSOS				
GASTO PROGRAMABLE	2,675,100,095	2,725,382,656	2,713,487,617	2,431,227,659
GASTO CORRIENTE				
SERVICIOS PERSONALES	2,675,100,095	2,725,382,656	2,713,487,617	2,327,560,562
DE OPERACIÓN	1,483,158,264	1,533,440,825	1,713,661,660	1,496,129,580
SUBSIDIOS	1,161,787,331	1,148,763,972	975,836,558	818,712,060
OTRAS EROGACIONES	0	0	0	0
OTRAS EROGACIONES	30,154,500	43,177,859	23,989,399	12,718,922
PENSIONES Y JUBILACIONES				
INVERSIÓN FÍSICA	0	0	0	0
BIENES MUEBLES E INMUEBLES	0	0	0	0
OBRA PÚBLICA	0	0	0	0
SUBSIDIOS	0	0	0	0
OTRAS EROGACIONES	0	0	0	0
INVERSIÓN FINANCIERA				
COSTO FINANCIERO				
INTERESES, COMISIONES Y GASTOS DE LA DEUDA	0	0	0	0
INTERNOS	0	0	0	0
EXTERNOS	0	0	0	0
EGRESOS POR OPERACIONES AJENAS				
POR CUENTA DE TERCEROS	0	0	0	-62,931,792
POR CUENTA DE TERCEROS (BRUTO)	0	0	0	-119,663,620
EROGACIONES RECUPERABLES	0	0	0	395,560,837
EROGACIONES RECUPERABLES (BRUTO)	0	0	0	56,731,828
SUMA DE EGRESOS DEL AÑO				
ENTEROS A TESORERÍA DE LA FEDERACIÓN	2,675,100,095	2,725,382,656	2,713,487,617	2,264,628,770
ORDINARIOS	0	0	0	0
EXTRAORDINARIOS	0	0	0	0
RETIRO DEL PATRIMONIO INVERTIDO DE LA NACIÓN	0	0	0	0
DISPONIBILIDAD FINAL PREVIA	0	0	0	0
DISPONIBILIDAD FINAL				
DIFERENCIAS CAMBIARIAS, AJUSTES CONTABLES Y OPERACIONES EN TRÁNSITO	0	0	0	156,939,792
				156,939,792
				9,659,097

CUENTA PÚBLICA 2017

CUENTA PÚBLICA 2017
 ANALÍTICO DE CLAVES DE ENTIDADES PARAESTATALES (ACEP)
 BYS
 08 AGRICULTURA, GANADERÍA, DESARROLLO RURAL, PESCA Y ALIMENTACIÓN
 A11 UNIVERSIDAD AUTÓNOMA CHAPINGO

Concepto	Estimado/Aprobado	Modificado	Devengado	Recaudado/Pagado
DIFERENCIAS CAMBIARIAS				0
AJUSTES CONTABLES				0
OPERACIONES EN TRANSITO				9,659,097
DISPONIBILIDAD FINAL CALCULADA				156,939,792
VARIACION EN DISPONIBILIDADES	0	0		-62,931,792
BALANCE DE OPERACION	-2,671,500,095	-2,721,782,656		-2,261,028,770
BALANCE PRIMARIO	0	0		62,931,792
BALANCE FINANCIERO	0	0		62,931,792
FINANCIAMIENTO NETO TOTAL				-62,931,792

CUENTA PÚBLICA 2017

CUENTA PÚBLICA 2017
ESTADO ANALÍTICO DE INGRESOS
A11 UNIVERSIDAD AUTÓNOMA CHAPINGO
(PESOS)

RUBRO DE INGRESOS	INGRESO				RECAUDADO (5)	DIFERENCIA (6 = 5 - 1)
	ESTIMADO (1)	AMPLIACIONES Y REDUCCIONES (2)	MODIFICADO (3 = 1 + 2)	DEVENGADO (4)		
IMPUESTOS	0	0	0	0	0	0
CUOTAS Y APORTACIONES DE SEGURIDAD SOCIAL	0	0	0	0	0	0
CONTRIBUCIONES DE MEJORAS	0	0	0	0	0	0
DERECHOS	0	0	0	0	0	0
PRODUCTOS	0	0	0	0	0	0
CORRIENTE	0	0	0	0	0	0
CAPITAL	0	0	0	0	0	0
APROVECHAMIENTOS	0	0	0	0	0	0
CORRIENTE	0	0	0	0	0	0
CAPITAL	0	0	0	0	0	0
INGRESOS POR VENTAS DE BIENES Y SERVICIOS	3,600,000	0	3,600,000	3,600,000	3,600,000	0
PARTICIPACIONES Y APORTACIONES	0	0	0	0	0	0
TRANSFERENCIAS, ASIGNACIONES, SUBSIDIOS Y OTRAS AYUDAS	2,671,500,095	50,282,561	2,721,782,656	2,717,598,752	2,721,782,656	50,282,561
INGRESOS DERIVADOS DE FINANCIAMIENTOS	0	0	0	0	0	0
TOTAL^{1/}	2,675,100,095	50,282,561	2,725,382,656	2,721,198,752	2,725,382,656	50,282,561
			INGRESOS EXCEDENTES			

ESTADO ANALÍTICO DE INGRESOS POR FUENTE DE FINANCIAMIENTO	INGRESO				RECAUDADO (5)	DIFERENCIA (6 = 5 - 1)
	ESTIMADO (1)	AMPLIACIONES Y REDUCCIONES (2)	MODIFICADO (3 = 1 + 2)	DEVENGADO (4)		
INGRESOS DEL GOBIERNO	0	0	0	0	0	0
IMPUESTOS	0	0	0	0	0	0
CONTRIBUCIONES DE MEJORAS	0	0	0	0	0	0
DERECHOS	0	0	0	0	0	0
PRODUCTOS	0	0	0	0	0	0
CORRIENTE	0	0	0	0	0	0
CAPITAL	0	0	0	0	0	0
APROVECHAMIENTOS	0	0	0	0	0	0
CORRIENTE	0	0	0	0	0	0
CAPITAL	0	0	0	0	0	0
PARTICIPACIONES Y APORTACIONES	0	0	0	0	0	0
TRANSFERENCIAS, ASIGNACIONES, SUBSIDIOS Y OTRAS AYUDAS	0	0	0	0	0	0
INGRESOS DE ORGANISMOS Y EMPRESAS	2,675,100,095	50,282,561	2,725,382,656	2,721,198,752	2,725,382,656	50,282,561
CUOTAS Y APORTACIONES DE SEGURIDAD SOCIAL	0	0	0	0	0	0
INGRESOS POR VENTAS DE BIENES Y SERVICIOS	3,600,000	0	3,600,000	3,600,000	3,600,000	0
TRANSFERENCIAS, ASIGNACIONES, SUBSIDIOS Y OTRAS AYUDAS	2,671,500,095	50,282,561	2,721,782,656	2,717,598,752	2,721,782,656	50,282,561
INGRESOS DERIVADOS DE FINANCIAMIENTO	0	0	0	0	0	0
INGRESOS DERIVADOS DE FINANCIAMIENTOS	0	0	0	0	0	0
TOTAL^{1/}	2,675,100,095	50,282,561	2,725,382,656	2,721,198,752	2,725,382,656	50,282,561
			INGRESOS EXCEDENTES			

1/ Las sumas parciales y total pueden no coincidir debido al redondeo.
Fuente: El ente público.

CUENTA PÚBLICA 2017
 INGRESOS DE FLUJO DE EFECTIVO
 PRODUCTORAS DE BIENES Y SERVICIOS
 08 AGRICULTURA, GANADERÍA, DESARROLLO RURAL, PESCA Y ALIMENTACIÓN
 A11 UNIVERSIDAD AUTÓNOMA CHAPINGO
 (PESOS)

Concepto	ESTIMADO	MODIFICADO	RECAUDADO
TOTAL DE RECURSOS ^{1/}	2,675,100,095	2,725,382,656	2,431,227,659
DISPONIBILIDAD INICIAL	0	0	103,667,097
CORRIENTES Y DE CAPITAL	3,600,000	3,600,000	3,600,000
VENTA DE BIENES	0	0	0
INTERNAS	0	0	0
EXTERNAS	0	0	0
VENTA DE SERVICIOS	0	0	0
INTERNAS	0	0	0
EXTERNAS	0	0	0
INGRESOS DIVERSOS	3,600,000	3,600,000	3,600,000
INGRESOS DE FIDEICOMISOS PÚBLICOS	0	0	0
PRODUCTOS FINANCIEROS	0	0	0
OTROS	3,600,000	3,600,000	3,600,000
VENTA DE INVERSIONES	0	0	0
RECUPERACIÓN DE ACTIVOS FÍSICOS	0	0	0
RECUPERACIÓN DE ACTIVOS FINANCIEROS	0	0	0
INGRESOS POR OPERACIONES AJENAS	0	0	0
POR CUENTA DE TERCEROS	0	0	0
POR EROGACIONES RECUPERABLES	0	0	0
SUBSIDIOS Y APOYOS FISCALES	2,671,500,095	2,721,782,656	2,323,960,562
SUBSIDIOS	0	0	0
CORRIENTES	0	0	0
DE CAPITAL	0	0	0
APOYOS FISCALES	2,671,500,095	2,721,782,656	2,323,960,562
CORRIENTES	2,671,500,095	2,721,782,656	2,323,960,562
SERVICIOS PERSONALES	1,483,158,264	1,533,440,825	1,496,129,580
OTROS	1,188,341,831	1,188,341,831	827,830,982
INVERSIÓN FÍSICA	0	0	0
INTERESES, COMISIONES Y GASTOS DE LA DEUDA	0	0	0
INVERSIÓN FINANCIERA	0	0	0
AMORTIZACIÓN DE PASIVOS	0	0	0
SUMA DE INGRESOS DEL AÑO	2,675,100,095	2,725,382,656	2,327,560,562
ENDEUDAMIENTO (O DESENDERAMIENTO) NETO	0	0	0
INTERNO	0	0	0
EXTERNO	0	0	0

1/ Las sumas parciales y total pueden no coincidir debido al redondeo.
 Fuente: Estimado y Modificado, sistemas globalizadores de la Secretaría de Hacienda y Crédito Público; Recaudado, el ente público.

CUENTA PÚBLICA 2017
EGRESOS DE FLUJO DE EFECTIVO
PRODUCTORAS DE BIENES Y SERVICIOS
08 AGRICULTURA, GANADERÍA, DESARROLLO RURAL, PESCA Y ALIMENTACIÓN
A11 UNIVERSIDAD AUTÓNOMA CHAPINGO
(PESOS)

Concepto	APROBADO	MODIFICADO	PAGADO
TOTAL DE RECURSOS^{1/}	2,675,100,095	2,725,382,656	2,431,227,659
GASTO CORRIENTE	2,675,100,095	2,725,382,656	2,327,560,562
SERVICIOS PERSONALES	1,483,158,264	1,533,440,825	1,496,129,580
DE OPERACIÓN	1,161,787,331	1,148,763,972	818,712,060
SUBSIDIOS	0	0	0
OTRAS EROGACIONES	30,154,500	43,177,859	12,718,922
PENSIONES Y JUBILACIONES	0	0	0
INVERSIÓN FÍSICA	0	0	0
BIENES MUEBLES E INMUEBLES	0	0	0
OBRA PÚBLICA	0	0	0
SUBSIDIOS	0	0	0
OTRAS EROGACIONES	0	0	0
INVERSIÓN FINANCIERA	0	0	0
COSTO FINANCIERO	0	0	0
INTERESES, COMISIONES Y GASTOS DE LA DEUDA	0	0	0
INTERNOS	0	0	0
EXTERNOS	0	0	0
EGRESOS POR OPERACIONES AJENAS	0	0	-62,931,792
POR CUENTA DE TERCEROS	0	0	-119,663,620
EROGACIONES RECUPERABLES	0	0	56,731,828
SUMA DE EGRESOS DEL AÑO	2,675,100,095	2,725,382,656	2,264,628,770
ENTEROS A TESORERÍA DE LA FEDERACIÓN	0	0	0
ORDINARIOS	0	0	0
EXTRAORDINARIOS	0	0	0
DISPONIBILIDAD FINAL	0	0	156,939,792
DIFERENCIAS CAMBIARIAS, AJUSTES CONTABLES Y OPERACIONES EN TRÁNSITO	0	0	9,659,097

^{1/} Las sumas parciales y total pueden no coincidir debido al redondeo.

Fuente: Presupuesto Aprobado y Modificado, sistemas globalizadores de la Secretaría de Hacienda y Crédito Público; Presupuesto Pagado, el ente público.

CUENTA PÚBLICA 2017
 ESTADO ANALÍTICO DEL EJERCICIO DEL PRESUPUESTO DE EGRESOS EN CLASIFICACIÓN ADMINISTRATIVA^{1/}
 08 AGRICULTURA, GANADERÍA, DESARROLLO RURAL, PESCA Y ALIMENTACIÓN
 A11 UNIVERSIDAD AUTÓNOMA CHAPINGO
 (PESOS)

DENOMINACIÓN	APROBADO	MODIFICADO	DEVENGADO	PAGADO	ECONOMÍAS
TOTAL	2,675,100,095	2,725,382,656	2,721,198,752	2,264,628,770	4,183,904

^{1/} Las sumas parciales y total pueden no coincidir debido al redondeo.

Fuente: Presupuesto Aprobado y Modificado, sistemas globalizadores de la Secretaría de Hacienda y Crédito Público. Presupuesto Devengado y Pagado, el ente público.

CUENTA PÚBLICA 2017
 ESTADO ANALÍTICO DEL EJERCICIO DEL PRESUPUESTO DE EGRESOS EN CLASIFICACIÓN ADMINISTRATIVA (ARMONIZADO)^{1/}
 08 AGRICULTURA, GANADERÍA, DESARROLLO RURAL, PESCA Y ALIMENTACIÓN
 A11 UNIVERSIDAD AUTÓNOMA CHAPINGO
 (PESOS)

CONCEPTO	APROBADO 1	AMPLIACIONES / (REDUCCIONES) 2 = (3-1)	MODIFICADO 3	DEVENGADO 4	PAGADO 5	SUBEJERCICIO ^{2/} 6 = (3-4)
Universidad Autónoma Chapingo	2,675,100,095	50,282,561	2,725,382,656	2,721,198,752	2,264,628,770	4,183,904
Total del Gasto	2,675,100,095	50,282,561	2,725,382,656	2,721,198,752	2,264,628,770	4,183,904

1/ Las sumas parciales y total pueden no coincidir debido al redondeo.

2/ Corresponde a las Economías Presupuestarias.

Fuente: Presupuesto Aprobado y Modificado, sistemas globalizadores de la Secretaría de Hacienda y Crédito Público, Presupuesto Devengado y Pagado, el ente público.

CUENTA PÚBLICA 2017
ESTADO ANALÍTICO DEL EJERCICIO DEL PRESUPUESTO DE EGRESOS EN CLASIFICACIÓN ECONÓMICA Y POR OBJETO DEL GASTO^{1/}
08 AGRICULTURA, GANADERÍA, DESARROLLO RURAL, PESCA Y ALIMENTACIÓN
A11 UNIVERSIDAD AUTÓNOMA CHAPINGO
(PESOS)

CLASIFICACIÓN ECONÓMICA OBJETO DEL GASTO DENOMINACIÓN	APROBADO	MODIFICADO	DEVENGADO	PAGADO	ECONOMÍAS
TOTAL	2,675,100,095	2,725,382,656	2,721,198,752	2,264,628,770	4,183,904
Gasto Corriente	2,675,100,095	2,725,382,656	2,713,487,617	2,207,896,942	11,895,039
Servicios Personales	1,483,158,264	1,533,440,825	1,715,661,660	1,496,129,580	-180,220,835
1000 Servicios personales	1,483,158,264	1,533,440,825	1,715,661,660	1,496,129,580	-180,220,835
1100 Remuneraciones al personal de carácter permanente	600,822,152	618,657,680	635,897,566	635,082,438	-17,239,886
1300 Remuneraciones adicionales y especiales	402,014,129	416,757,641	405,437,025	310,231,319	14,320,616
1400 Seguridad social	161,254,716	165,538,812	146,748,211	132,186,742	18,790,601
1500 Otras prestaciones sociales y económicas	279,866,420	289,441,460	482,508,534	379,185,785	-193,067,074
1700 Pago de estímulos a servidores públicos	39,200,847	40,045,232	45,070,324	39,443,296	-3,025,062
Gasto De Operación	1,161,787,331	1,148,763,972	975,636,558	818,712,060	172,927,414
2000 Materiales y suministros	298,533,289	312,509,930	302,016,495	247,754,439	10,493,435
2100 Materiales de administración, emisión de documentos y artículos oficiales	64,000,200	59,929,790	43,401,920	36,410,859	16,527,870
2200 Alimentos y utensilios	137,710,800	138,569,776	137,680,617	121,436,248	889,159
2300 Materias primas y materiales de producción y comercialización		7,299,000	7,271,207	5,118,264	27,793
2400 Materiales y artículos de construcción y de reparación	28,217,200	28,074,876	28,708,389	21,893,063	-633,513
2500 Productos químicos, farmacéuticos y de laboratorio	21,282,100	22,485,100	27,110,654	18,108,981	-4,625,554
2600 Combustibles, lubricantes y aditivos	14,814,889	23,951,288	32,678,103	25,686,000	-8,726,815
2700 Vestuario, blancos, prendas de protección y artículos deportivos	15,398,400	15,552,400	11,851,965	9,359,459	3,700,435
2900 Herramientas, refacciones y accesorios menores	16,509,700	16,647,700	13,313,640	9,741,565	3,394,060
3000 Servicios generales	863,254,042	836,254,042	673,820,063	570,957,621	162,433,979
3100 Servicios básicos	80,822,795	391,195,561	364,990,354	340,986,230	26,205,207
3200 Servicios de arrendamiento	271,579,441	154,982,425	38,921,656	20,616,539	116,040,769
3300 Servicios profesionales, científicos, técnicos y otros servicios	393,596,133	103,283,931	98,149,264	71,712,300	5,134,667
3400 Servicios financieros, bancarios y comerciales	9,855,100	9,885,100	7,885,128	7,629,363	1,979,972
3500 Servicios de instalación, reparación, mantenimiento y conservación	38,828,975	72,065,427	66,454,371	47,935,920	5,611,056
3700 Servicios de traslado y viáticos	19,089,188	52,619,188	51,527,703	42,565,101	1,091,485
3800 Servicios oficiales	1,204,310	1,954,310	2,109,216	1,910,295	-154,906
3900 Otros servicios generales	50,308,100	50,308,100	43,782,371	37,601,873	6,525,729
Otros De Corriente	30,154,500	43,177,859	23,989,399	-106,944,698	19,188,460
3000 Servicios generales	30,154,500	43,177,859	23,989,399	-106,944,698	19,188,460
3900 Otros servicios generales	30,154,500	43,177,859	23,989,399	-106,944,698	19,188,460
Pensiones Y Jubilaciones					
Gasto De Inversión			7,711,135	56,731,828	-7,711,135
Otros De Inversión			7,711,135	56,731,828	-7,711,135
3000 Servicios generales			7,711,135	56,731,828	-7,711,135
3900 Otros servicios generales			7,711,135	56,731,828	-7,711,135

^{1/} Las sumas parciales y total pueden no coincidir debido al redondeo.
Fuente: Presupuesto Aprobado y Modificado, sistemas globalizadores de la Secretaría de Hacienda y Crédito Público, Presupuesto Devengado y Pagado, el ente público.

CUENTA PÚBLICA 2017
 ESTADO ANALÍTICO DEL EJERCICIO DEL PRESUPUESTO DE EGRESOS EN CLASIFICACIÓN ECONÓMICA (ARMONIZADO)^{1/}
 08 AGRICULTURA, GANADERÍA, DESARROLLO RURAL, PESCA Y ALIMENTACIÓN
 A11 UNIVERSIDAD AUTÓNOMA CHAPINGO
 (PESOS)

CONCEPTO	APROBADO	AMPLIACIONES / (REDUCCIONES)	MODIFICADO	DEVENGADO	PAGADO	SUBEJERCICIO ^{2/}
	1	2 = (3-1)	3	4	5	6 = (3-4)
Gasto Corriente	2,675,100,095	50,282,561	2,725,382,656	2,713,487,617	2,207,896,942	11,895,039
Gasto De Capital				7,711,135	56,731,828	-7,711,135
Total del Gasto	2,675,100,095	50,282,561	2,725,382,656	2,721,198,752	2,264,628,770	4,183,904

1/ Las sumas parciales y total pueden no coincidir debido al redondeo.

2/ Corresponde a las Economías Presupuestarias.

Fuente: Presupuesto Aprobado y Modificado, sistemas globalizadores de la Secretaría de Hacienda y Crédito Público, Presupuesto Devengado y Pagado, el ente público.

CUENTA PÚBLICA 2017

ESTADO ANALÍTICO DEL EJERCICIO DEL PRESUPUESTO DE EGRESOS EN CLASIFICACIÓN POR OBJETO DEL GASTO (ARMONIZADO)^{1/}
 08 AGRICULTURA, GANADERÍA, DESARROLLO RURAL, PESCA Y ALIMENTACIÓN
 A11 UNIVERSIDAD AUTÓNOMA CHAPINGO
 (PESOS)

CONCEPTO	APROBADO 1	AMPLIACIONES / (REDUCCIONES) 2 = (3-1)	MODIFICADO 3	DEVENGADO 4	PAGADO 5	SUB EJERCICIO ^{2/} 6 = (3-4)
Servicios personales	1,483,158,264	50,282,561	1,533,440,825	1,713,661,660	1,496,129,580	-180,220,835
Remuneraciones al personal de carácter permanente	600,822,152	17,835,528	618,657,680	635,897,566	635,082,438	-17,239,886
Remuneraciones adicionales y especiales	402,014,129	17,743,512	419,757,641	405,437,025	310,231,319	14,320,616
Seguridad social	161,254,716	4,284,096	165,538,812	146,748,211	132,186,742	18,790,601
Otras prestaciones sociales y económicas	279,866,420	9,575,040	289,441,460	482,508,534	379,185,785	-193,067,074
Pago de estímulos a servidores públicos	39,200,847	844,385	40,045,232	43,070,324	39,443,296	-3,025,092
Materiales y suministros	298,533,289	13,976,641	312,509,930	302,016,495	247,754,439	10,493,435
Materiales de administración, emisión de documentos y artículos oficiales	64,600,200	-4,670,410	59,929,790	43,401,920	36,410,859	16,527,870
Alimentos y utensilios	137,710,800	858,976	138,569,776	137,680,617	121,436,248	889,159
Materias primas y materiales de producción y comercialización	28,217,200	7,299,000	7,299,000	7,271,207	5,118,264	27,793
Materiales y artículos de construcción y de reparación	21,282,100	-142,324	28,074,876	28,708,389	21,893,063	-633,513
Productos químicos, farmacéuticos y de laboratorio	14,814,889	1,203,000	22,485,100	27,110,654	18,108,981	-4,625,554
Combustibles, lubricantes y aditivos	15,398,400	9,136,399	23,951,288	32,678,103	25,686,000	-8,726,815
Vestuario, blancos, prendas de protección y artículos deportivos	16,509,700	154,000	15,552,400	11,851,965	9,359,459	3,700,435
Herramientas, refacciones y accesorios menores	893,408,542	138,000	16,647,700	13,313,640	9,741,565	3,334,060
Servicios generales	80,822,795	-13,976,641	879,431,901	705,520,597	520,744,751	173,911,304
Servicios básicos	271,579,441	310,372,766	391,195,561	364,990,354	340,986,230	26,205,207
Servicios de arrendamiento	393,586,133	-116,617,016	154,962,425	38,921,656	20,616,539	116,040,769
Servicios profesionales, científicos, técnicos y otros servicios	9,855,100	10,000	9,865,100	98,149,264	71,712,300	5,134,667
Servicios financieros, bancarios y comerciales	36,828,975	35,236,452	72,065,427	7,885,128	7,629,363	1,979,972
Servicios de instalación, reparación, mantenimiento y conservación	19,069,188	33,550,000	52,619,188	66,454,371	47,935,920	5,611,056
Servicios de traslado y viáticos	1,204,310	750,000	1,954,310	51,527,703	42,565,101	1,091,485
Servicios oficiales	80,462,600	13,023,359	93,485,959	2,109,216	1,910,295	-154,906
Otros servicios generales				75,482,905	-12,610,997	18,003,054
Total del Gasto	2,675,100,095	50,282,561	2,725,382,656	2,721,198,752	2,264,628,770	4,183,904

1/ Las sumas parciales y total pueden no coincidir debido al redondeo.

2/ Corresponde a las Economías Presupuestarias.

Fuente: Presupuesto Aprobado y Modificado, sistemas globalizadores de la Secretaría de Hacienda y Crédito Público, Presupuesto Devengado y Pagado, el ente público.

CUENTA PÚBLICA 2017
 ESTADO ANALÍTICO DEL EJERCICIO DEL PRESUPUESTO DE EGRESOS EN CLASIFICACIÓN FUNCIONAL-PROGRAMÁTICA 1/
 08 AGRICULTURA, GANADERÍA, DESARROLLO RURAL, PESCA Y ALIMENTACIÓN
 A11 UNIVERSIDAD AUTÓNOMA CHAPINGO
 (PESOS)

CATEGORÍAS PROGRAMÁTICAS						DENOMINACIÓN	GASTO CORRIENTE					PENSIONES Y JUBILACIONES
FI	FN	SF	AI	PP	UR		SERVICIOS PERSONALES	GASTO DE OPERACIÓN	SUBSIDIOS	OTROS DE CORRIENTE	SUMA	
						TOTAL APROBADO	1,483,158,264	1,161,787,331		30,154,500	2,675,100,095	
						TOTAL MODIFICADO	1,533,440,825	1,148,763,972		43,177,859	2,725,382,656	
						TOTAL DEVENGADO	1,713,661,660	975,836,558		23,989,399	2,713,487,617	
						TOTAL PAGADO	1,496,129,580	818,712,060		-106,944,698	2,207,896,942	
						Porcentaje Pag/Aprob	100.9	70.5		-0-	82.5	
						Porcentaje Pag/Modif	97.6	71.3		-0-	81.0	
1						Gobierno						
1						Aprobado	6,422,943	1,110,953			7,533,896	
1						Modificado	6,422,943	1,376,213			7,799,156	
1						Devengado	5,990,046	818,011			6,808,057	
1						Pagado	5,169,020	717,877			5,886,897	
1						Porcentaje Pag/Aprob	80.5	64.6			78.1	
1						Porcentaje Pag/Modif	80.5	52.2			75.5	
1	3					Coordinación de la Política de Gobierno						
1	3					Aprobado	6,422,943	1,110,953			7,533,896	
1	3					Modificado	6,422,943	1,376,213			7,799,156	
1	3					Devengado	5,990,046	818,011			6,808,057	
1	3					Pagado	5,169,020	717,877			5,886,897	
1	3					Porcentaje Pag/Aprob	80.5	64.6			78.1	
1	3					Porcentaje Pag/Modif	80.5	52.2			75.5	
1	3	04				Función Pública						
1	3	04				Aprobado	6,422,943	1,110,953			7,533,896	
1	3	04				Modificado	6,422,943	1,376,213			7,799,156	
1	3	04				Devengado	5,990,046	818,011			6,808,057	
1	3	04				Pagado	5,169,020	717,877			5,886,897	
1	3	04				Porcentaje Pag/Aprob	80.5	64.6			78.1	
1	3	04				Porcentaje Pag/Modif	80.5	52.2			75.5	
1	3	04	001			Función pública y buen gobierno						
1	3	04	001			Aprobado	6,422,943	1,110,953			7,533,896	
1	3	04	001			Modificado	6,422,943	1,376,213			7,799,156	
1	3	04	001			Devengado	5,990,046	818,011			6,808,057	
1	3	04	001			Pagado	5,169,020	717,877			5,886,897	
1	3	04	001			Porcentaje Pag/Aprob	80.5	64.6			78.1	
1	3	04	001			Porcentaje Pag/Modif	80.5	52.2			75.5	
1	3	04	001	O001		Apoyo a la Función Pública y Buen Gobierno						
1	3	04	001	O001		Aprobado	6,422,943	1,110,953			7,533,896	
1	3	04	001	O001		Modificado	6,422,943	1,376,213			7,799,156	
1	3	04	001	O001		Devengado	5,990,046	818,011			6,808,057	
1	3	04	001	O001		Pagado	5,169,020	717,877			5,886,897	
1	3	04	001	O001		Porcentaje Pag/Aprob	80.5	64.6			78.1	
1	3	04	001	O001		Porcentaje Pag/Modif	80.5	52.2			75.5	
1	3	04	001	O001	A11	Universidad Autónoma Chapingo						
1	3	04	001	O001	A11	Aprobado	6,422,943	1,110,953			7,533,896	
1	3	04	001	O001	A11	Modificado	6,422,943	1,376,213			7,799,156	
1	3	04	001	O001	A11	Devengado	5,990,046	818,011			6,808,057	
1	3	04	001	O001	A11	Pagado	5,169,020	717,877			5,886,897	
1	3	04	001	O001	A11	Porcentaje Pag/Aprob	80.5	64.6			78.1	
1	3	04	001	O001	A11	Porcentaje Pag/Modif	80.5	52.2			75.5	
2						Desarrollo Social						
2						Aprobado	1,476,735,321	1,180,037,553		30,154,500	2,666,927,374	
2						Modificado	1,527,017,882	1,146,783,328		43,177,859	2,716,979,069	
2						Devengado	1,707,671,614	974,533,409		23,989,399	2,706,194,422	
2						Pagado	1,490,960,560	817,509,045		-106,944,698	2,201,524,907	
2						Porcentaje Pag/Aprob	101.0	70.5		-0-	82.5	
2						Porcentaje Pag/Modif	97.6	71.3		-0-	81.0	

CUENTA PÚBLICA 2017
 ESTADO ANALÍTICO DEL EJERCICIO DEL PRESUPUESTO DE EGRESOS EN CLASIFICACIÓN FUNCIONAL-PROGRAMÁTICA^{1/}
 08 AGRICULTURA, GANADERÍA, DESARROLLO RURAL, PESCA Y ALIMENTACIÓN
 A11 UNIVERSIDAD AUTÓNOMA CHAPINGO
 (PESOS)

CATEGORÍAS PROGRAMÁTICAS						GASTO DE INVERSIÓN				TOTAL			
FI	FN	SF	AI	PP	UR	INVERSIÓN FÍSICA	SUBSIDIOS	OTROS DE INVERSIÓN	SUMA	TOTAL	ESTRUCTURA PORCENTUAL		
											CORRIENTE	PENSIONES Y JUBILACIONES	INVERSIÓN
										2,675,100,095	100.0		
										2,725,382,656	100.0		
								7,711,135	7,711,135	2,721,198,752	99.7		0.3
								56,731,828	56,731,828	2,264,628,770	97.5		2.5
										84.7			
										83.1			
1													
1										7,533,896	100.0		
1										7,799,156	100.0		
1										6,808,057	100.0		
1										5,886,897	100.0		
1										78.1			
1										75.5			
1	3												
1	3									7,533,896	100.0		
1	3									7,799,156	100.0		
1	3									6,808,057	100.0		
1	3									5,886,897	100.0		
1	3									78.1			
1	3									75.5			
1	3	04											
1	3	04								7,533,896	100.0		
1	3	04								7,799,156	100.0		
1	3	04								6,808,057	100.0		
1	3	04								5,886,897	100.0		
1	3	04								78.1			
1	3	04								75.5			
1	3	04	001										
1	3	04	001							7,533,896	100.0		
1	3	04	001							7,799,156	100.0		
1	3	04	001							6,808,057	100.0		
1	3	04	001							5,886,897	100.0		
1	3	04	001							78.1			
1	3	04	001							75.5			
1	3	04	001	O001									
1	3	04	001	O001						7,533,896	100.0		
1	3	04	001	O001						7,799,156	100.0		
1	3	04	001	O001						6,808,057	100.0		
1	3	04	001	O001						5,886,897	100.0		
1	3	04	001	O001						78.1			
1	3	04	001	O001						75.5			
1	3	04	001	O001	A11								
1	3	04	001	O001	A11					7,533,896	100.0		
1	3	04	001	O001	A11					7,799,156	100.0		
1	3	04	001	O001	A11					6,808,057	100.0		
1	3	04	001	O001	A11					5,886,897	100.0		
1	3	04	001	O001	A11					78.1			
1	3	04	001	O001	A11					75.5			
2													
2										2,666,927,374	100.0		
2										2,716,979,069	100.0		
2								7,711,135	7,711,135	2,713,905,557	99.7		0.3
2								56,731,828	56,731,828	2,258,256,735	97.5		2.5
2										84.7			
2										83.1			

CUENTA PÚBLICA 2017
 ESTADO ANALÍTICO DEL EJERCICIO DEL PRESUPUESTO DE EGRESOS EN CLASIFICACIÓN FUNCIONAL-PROGRAMÁTICA^{1/}
 08 AGRICULTURA, GANADERÍA, DESARROLLO RURAL, PESCA Y ALIMENTACIÓN
 A11 UNIVERSIDAD AUTÓNOMA CHAPINGO
 (PESOS)

CATEGORÍAS PROGRAMÁTICAS						DENOMINACIÓN	GASTO CORRIENTE					PENSIONES Y JUBILACIONES
FI	FN	SF	AI	PP	UR		SERVICIOS PERSONALES	GASTO DE OPERACIÓN	SUBSIDIOS	OTROS DE CORRIENTE	SUMA	
2	5					Educación						
2	5					Aprobado	1,476,735,321	1,160,037,553		30,154,500	2,666,927,374	
2	5					Modificado	1,527,017,882	1,146,783,328		43,177,859	2,716,979,069	
2	5					Devengado	1,707,671,614	974,533,409		23,989,399	2,706,194,422	
2	5					Pagado	1,490,960,560	817,509,045		-106,944,698	2,201,524,907	
2	5					Porcentaje Pag/Aprob	101.0	70.5		-0-	82.5	
2	5					Porcentaje Pag/Modif	97.6	71.3		-0-	81.0	
2	5	02				Educación Media Superior						
2	5	02				Aprobado	363,206,217	399,662,934		14,429,200	777,298,351	
2	5	02				Modificado	380,540,140	403,491,059		20,452,559	804,483,758	
2	5	02				Devengado	432,467,778	464,595,952		14,419,452	911,483,182	
2	5	02				Pagado	378,454,378	407,806,298		8,050,132	794,110,808	
2	5	02				Porcentaje Pag/Aprob	104.2	102.0		55.8	102.2	
2	5	02				Porcentaje Pag/Modif	99.5	101.0		39.4	98.7	
2	5	02	002			Servicios de apoyo administrativo						
2	5	02	002			Aprobado	29,300,984	3,911,859			33,212,843	
2	5	02	002			Modificado	29,300,984	4,833,274			34,134,258	
2	5	02	002			Devengado	27,319,759	3,455,956			30,775,715	
2	5	02	002			Pagado	23,575,177	2,951,750			26,526,927	
2	5	02	002			Porcentaje Pag/Aprob	80.5	75.5			79.9	
2	5	02	002			Porcentaje Pag/Modif	80.5	61.1			77.7	
2	5	02	002	M001		Actividades de apoyo administrativo						
2	5	02	002	M001		Aprobado	29,300,984	3,911,859			33,212,843	
2	5	02	002	M001		Modificado	29,300,984	4,833,274			34,134,258	
2	5	02	002	M001		Devengado	27,319,759	3,455,956			30,775,715	
2	5	02	002	M001		Pagado	23,575,177	2,951,750			26,526,927	
2	5	02	002	M001		Porcentaje Pag/Aprob	80.5	75.5			79.9	
2	5	02	002	M001		Porcentaje Pag/Modif	80.5	61.1			77.7	
2	5	02	002	M001	A11	Universidad Autónoma Chapingo						
2	5	02	002	M001	A11	Aprobado	29,300,984	3,911,859			33,212,843	
2	5	02	002	M001	A11	Modificado	29,300,984	4,833,274			34,134,258	
2	5	02	002	M001	A11	Devengado	27,319,759	3,455,956			30,775,715	
2	5	02	002	M001	A11	Pagado	23,575,177	2,951,750			26,526,927	
2	5	02	002	M001	A11	Porcentaje Pag/Aprob	80.5	75.5			79.9	
2	5	02	002	M001	A11	Porcentaje Pag/Modif	80.5	61.1			77.7	
2	5	02	003			Formación recursos humanos para el sector (educación media superior)						
2	5	02	003			Aprobado	333,905,233	395,751,075		14,429,200	744,085,508	
2	5	02	003			Modificado	351,239,156	398,657,785		20,452,559	770,349,500	
2	5	02	003			Devengado	405,148,019	461,139,996		14,419,452	880,707,467	
2	5	02	003			Pagado	354,879,201	404,654,548		8,050,132	767,583,881	
2	5	02	003			Porcentaje Pag/Aprob	106.3	102.2		55.8	103.2	
2	5	02	003			Porcentaje Pag/Modif	101.0	101.5		39.4	99.6	
2	5	02	003	E001		Desarrollo y aplicación de programas educativos en materia agropecuaria						
2	5	02	003	E001		Aprobado	333,905,233	395,751,075		14,429,200	744,085,508	
2	5	02	003	E001		Modificado	351,239,156	398,657,785		20,452,559	770,349,500	
2	5	02	003	E001		Devengado	405,148,019	461,139,996		14,419,452	880,707,467	
2	5	02	003	E001		Pagado	354,879,201	404,654,548		8,050,132	767,583,881	
2	5	02	003	E001		Porcentaje Pag/Aprob	106.3	102.2		55.8	103.2	
2	5	02	003	E001		Porcentaje Pag/Modif	101.0	101.5		39.4	99.6	
2	5	02	003	E001	A11	Universidad Autónoma Chapingo						
2	5	02	003	E001	A11	Aprobado	333,905,233	395,751,075		14,429,200	744,085,508	
2	5	02	003	E001	A11	Modificado	351,239,156	398,657,785		20,452,559	770,349,500	
2	5	02	003	E001	A11	Devengado	405,148,019	461,139,996		14,419,452	880,707,467	

CUENTA PÚBLICA 2017
 ESTADO ANALÍTICO DEL EJERCICIO DEL PRESUPUESTO DE EGRESOS EN CLASIFICACIÓN FUNCIONAL-PROGRAMÁTICA¹
 08 AGRICULTURA, GANADERÍA, DESARROLLO RURAL, PESCA Y ALIMENTACIÓN
 A11 UNIVERSIDAD AUTÓNOMA CHAPINGO
 (PESOS)

CATEGORÍAS PROGRAMÁTICAS						GASTO DE INVERSIÓN				TOTAL			
FI	FN	SF	AI	PP	UR	INVERSIÓN FÍSICA	SUBSIDIOS	OTROS DE INVERSIÓN	SUMA	TOTAL	ESTRUCTURA PORCENTUAL		
											CORRIENTE	PENSIONES Y JUBILACIONES	INVERSIÓN
2	5												
2	5									2,666,927,374	100.0		
2	5									2,716,979,069	100.0		
2	5							7,711,135	7,711,135	2,713,905,557	99.7		0.3
2	5							56,731,828	56,731,828	2,258,256,735	97.5		2.5
2	5									84.7			
2	5									83.1			
2	5	02											
2	5	02								777,298,351	100.0		
2	5	02								804,483,758	100.0		
2	5	02								911,483,182	100.0		
2	5	02								794,110,808	100.0		
2	5	02								102.2			
2	5	02								98.7			
2	5	02	002										
2	5	02	002							33,212,843	100.0		
2	5	02	002							34,134,258	100.0		
2	5	02	002							30,775,715	100.0		
2	5	02	002							26,526,927	100.0		
2	5	02	002							79.9			
2	5	02	002							77.7			
2	5	02	002	M001									
2	5	02	002	M001						33,212,843	100.0		
2	5	02	002	M001						34,134,258	100.0		
2	5	02	002	M001						30,775,715	100.0		
2	5	02	002	M001						26,526,927	100.0		
2	5	02	002	M001						79.9			
2	5	02	002	M001						77.7			
2	5	02	002	M001	A11								
2	5	02	002	M001	A11					33,212,843	100.0		
2	5	02	002	M001	A11					34,134,258	100.0		
2	5	02	002	M001	A11					30,775,715	100.0		
2	5	02	002	M001	A11					26,526,927	100.0		
2	5	02	002	M001	A11					79.9			
2	5	02	002	M001	A11					77.7			
2	5	02	003										
2	5	02	003							744,085,508	100.0		
2	5	02	003							770,349,500	100.0		
2	5	02	003							880,707,467	100.0		
2	5	02	003							767,583,881	100.0		
2	5	02	003							103.2			
2	5	02	003							99.6			
2	5	02	003	E001									
2	5	02	003	E001						744,085,508	100.0		
2	5	02	003	E001						770,349,500	100.0		
2	5	02	003	E001						880,707,467	100.0		
2	5	02	003	E001						767,583,881	100.0		
2	5	02	003	E001						103.2			
2	5	02	003	E001						99.6			
2	5	02	003	E001	A11								
2	5	02	003	E001	A11					744,085,508	100.0		
2	5	02	003	E001	A11					770,349,500	100.0		
2	5	02	003	E001	A11					880,707,467	100.0		

CUENTA PÚBLICA 2017
 ESTADO ANALÍTICO DEL EJERCICIO DEL PRESUPUESTO DE EGRESOS EN CLASIFICACIÓN FUNCIONAL-PROGRAMÁTICA^{1/}
 08 AGRICULTURA, GANADERÍA, DESARROLLO RURAL, PESCA Y ALIMENTACIÓN
 A11 UNIVERSIDAD AUTÓNOMA CHAPINGO
 (PESOS)

CATEGORÍAS PROGRAMÁTICAS						DENOMINACIÓN	GASTO CORRIENTE					PENSIONES Y JUBILACIONES
FI	FN	SF	AI	PP	UR		SERVICIOS PERSONALES	GASTO DE OPERACIÓN	SUBSIDIOS	OTROS DE CORRIENTE	SUMA	
2	5	02	003	E001	A11	Pagado	354,879,201	404,654,548		8,050,132	767,583,881	
2	5	02	003	E001	A11	Porcentaje Pag/Aprob	106.3	102.2		55.8	103.2	
2	5	02	003	E001	A11	Porcentaje Pag/Modif	101.0	101.5		39.4	99.6	
2	5	03				Educación Superior						
2	5	03				Aprobado	983,873,860	759,957,211		15,725,300	1,759,556,371	
2	5	03				Modificado	1,016,689,331	726,002,626		22,725,300	1,765,417,257	
2	5	03				Devengado	1,135,066,726	498,625,943		9,569,947	1,643,262,616	
2	5	03				Pagado	994,875,670	399,842,667		-114,994,830	1,279,723,507	
2	5	03				Porcentaje Pag/Aprob	101.1	52.6		-0-	72.7	
2	5	03				Porcentaje Pag/Modif	97.9	55.1		-0-	72.5	
2	5	03	002			Servicios de apoyo administrativo						
2	5	03	002			Aprobado	66,273,848	7,200,290			73,474,138	
2	5	03	002			Modificado	66,273,848	8,628,716			74,902,564	
2	5	03	002			Devengado	61,787,542	7,745,017			69,532,559	
2	5	03	002			Pagado	53,303,825	6,624,629		-119,663,620	-59,735,166	
2	5	03	002			Porcentaje Pag/Aprob	80.4	92.0			-0-	
2	5	03	002			Porcentaje Pag/Modif	80.4	76.8			-0-	
2	5	03	002	M001		Actividades de apoyo administrativo						
2	5	03	002	M001		Aprobado	66,273,848	7,200,290			73,474,138	
2	5	03	002	M001		Modificado	66,273,848	8,628,716			74,902,564	
2	5	03	002	M001		Devengado	61,787,542	7,745,017			69,532,559	
2	5	03	002	M001		Pagado	53,303,825	6,624,629			59,928,454	
2	5	03	002	M001		Porcentaje Pag/Aprob	80.4	92.0			81.6	
2	5	03	002	M001		Porcentaje Pag/Modif	80.4	76.8			80.0	
2	5	03	002	M001	A11	Universidad Autónoma Chapingo						
2	5	03	002	M001	A11	Aprobado	66,273,848	7,200,290			73,474,138	
2	5	03	002	M001	A11	Modificado	66,273,848	8,628,716			74,902,564	
2	5	03	002	M001	A11	Devengado	61,787,542	7,745,017			69,532,559	
2	5	03	002	M001	A11	Pagado	53,303,825	6,624,629			59,928,454	
2	5	03	002	M001	A11	Porcentaje Pag/Aprob	80.4	92.0			81.6	
2	5	03	002	M001	A11	Porcentaje Pag/Modif	80.4	76.8			80.0	
2	5	03	002	W001		Operaciones ajenas						
2	5	03	002	W001		Aprobado						
2	5	03	002	W001		Modificado						
2	5	03	002	W001		Devengado						
2	5	03	002	W001		Pagado				-119,663,620	-119,663,620	
2	5	03	002	W001		Porcentaje Pag/Aprob						
2	5	03	002	W001		Porcentaje Pag/Modif						
2	5	03	002	W001	A11	Universidad Autónoma Chapingo						
2	5	03	002	W001	A11	Aprobado						
2	5	03	002	W001	A11	Modificado						
2	5	03	002	W001	A11	Devengado						
2	5	03	002	W001	A11	Pagado				-119,663,620	-119,663,620	
2	5	03	002	W001	A11	Porcentaje Pag/Aprob						
2	5	03	002	W001	A11	Porcentaje Pag/Modif						
2	5	03	004			Formación recursos humanos para el sector (educación superior)						
2	5	03	004			Aprobado	917,600,012	752,756,921		15,725,300	1,686,082,233	
2	5	03	004			Modificado	950,415,483	717,373,910		22,725,300	1,690,514,693	
2	5	03	004			Devengado	1,073,279,184	490,880,926		9,569,947	1,573,730,057	
2	5	03	004			Pagado	941,571,845	393,218,038		4,668,790	1,339,458,673	
2	5	03	004			Porcentaje Pag/Aprob	102.6	52.2		29.7	79.4	
2	5	03	004			Porcentaje Pag/Modif	99.1	54.8		20.5	79.2	
2	5	03	004	E001		Desarrollo y aplicación de programas educativos en materia agropecuaria						

CUENTA PÚBLICA 2017
 ESTADO ANALÍTICO DEL EJERCICIO DEL PRESUPUESTO DE EGRESOS EN CLASIFICACIÓN FUNCIONAL-PROGRAMÁTICA^U
 08 AGRICULTURA, GANADERÍA, DESARROLLO RURAL, PESCA Y ALIMENTACIÓN
 A11 UNIVERSIDAD AUTÓNOMA CHAPINGO
 (PESOS)

CATEGORÍAS PROGRAMÁTICAS						DENOMINACIÓN	GASTO CORRIENTE					PENSIONES Y JUBILACIONES
FI	FN	SF	AI	PP	UR		SERVICIOS PERSONALES	GASTO DE OPERACION	SUBSIDIOS	OTROS DE CORRIENTE	SUMA	
2	5	03	004	E001		Aprobado	630,292,502	580,060,483		15,725,300	1,226,078,285	
2	5	03	004	E001		Modificado	662,586,838	570,637,806		15,725,300	1,248,949,944	
2	5	03	004	E001		Devengado	760,534,551	334,970,035		5,860,947	1,101,365,533	
2	5	03	004	E001		Pagado	677,904,687	291,071,957		3,056,714	972,033,358	
2	5	03	004	E001		Porcentaje Pag/Aprob	107.6	50.2		19.4	79.3	
2	5	03	004	E001		Porcentaje Pag/Modif	102.3	51.0		19.4	77.8	
2	5	03	004	E001	A11	Universidad Autónoma Chapingo						
2	5	03	004	E001	A11	Aprobado	630,292,502	580,060,483		15,725,300	1,226,078,285	
2	5	03	004	E001	A11	Modificado	662,586,838	570,637,806		15,725,300	1,248,949,944	
2	5	03	004	E001	A11	Devengado	760,534,551	334,970,035		5,860,947	1,101,365,533	
2	5	03	004	E001	A11	Pagado	677,904,687	291,071,957		3,056,714	972,033,358	
2	5	03	004	E001	A11	Porcentaje Pag/Aprob	107.6	50.2		19.4	79.3	
2	5	03	004	E001	A11	Porcentaje Pag/Modif	102.3	51.0		19.4	77.8	
2	5	03	004	E003		Desarrollo y Vinculación de la Investigación Científica y Tecnológica con el Sector						
2	5	03	004	E003		Aprobado	287,307,510	172,696,438			460,003,948	
2	5	03	004	E003		Modificado	287,828,645	146,736,104		7,000,000	441,564,749	
2	5	03	004	E003		Devengado	312,744,633	155,910,891		3,709,000	472,364,524	
2	5	03	004	E003		Pagado	263,667,158	102,146,081		1,612,078	367,425,315	
2	5	03	004	E003		Porcentaje Pag/Aprob	91.8	59.1			79.9	
2	5	03	004	E003		Porcentaje Pag/Modif	91.6	69.6		23.0	83.2	
2	5	03	004	E003	A11	Universidad Autónoma Chapingo						
2	5	03	004	E003	A11	Aprobado	287,307,510	172,696,438			460,003,948	
2	5	03	004	E003	A11	Modificado	287,828,645	146,736,104		7,000,000	441,564,749	
2	5	03	004	E003	A11	Devengado	312,744,633	155,910,891		3,709,000	472,364,524	
2	5	03	004	E003	A11	Pagado	263,667,158	102,146,081		1,612,078	367,425,315	
2	5	03	004	E003	A11	Porcentaje Pag/Aprob	91.8	59.1			79.9	
2	5	03	004	E003	A11	Porcentaje Pag/Modif	91.6	69.6		23.0	83.2	
2	5	04				Posgrado						
2	5	04				Aprobado	129,655,244	417,408			130,072,652	
2	5	04				Modificado	129,788,411	17,289,643			147,078,054	
2	5	04				Devengado	140,137,110	11,311,514			151,448,624	
2	5	04				Pagado	117,630,512	10,060,080			127,690,592	
2	5	04				Porcentaje Pag/Aprob	90.7	-0			98.2	
2	5	04				Porcentaje Pag/Modif	90.6	58.2			86.8	
2	5	04	002			Servicios de apoyo administrativo						
2	5	04	002			Aprobado	11,378,778	417,408			11,796,186	
2	5	04	002			Modificado	11,378,778	611,477			11,990,255	
2	5	04	002			Devengado	10,607,672	345,517			10,953,189	
2	5	04	002			Pagado	9,153,732	345,517			9,499,249	
2	5	04	002			Porcentaje Pag/Aprob	80.4	82.8			80.5	
2	5	04	002			Porcentaje Pag/Modif	80.4	56.5			79.2	
2	5	04	002	M001		Actividades de apoyo administrativo						
2	5	04	002	M001		Aprobado	11,378,778	417,408			11,796,186	
2	5	04	002	M001		Modificado	11,378,778	611,477			11,990,255	
2	5	04	002	M001		Devengado	10,607,672	345,517			10,953,189	
2	5	04	002	M001		Pagado	9,153,732	345,517			9,499,249	
2	5	04	002	M001		Porcentaje Pag/Aprob	80.4	82.8			80.5	
2	5	04	002	M001		Porcentaje Pag/Modif	80.4	56.5			79.2	
2	5	04	002	M001	A11	Universidad Autónoma Chapingo						
2	5	04	002	M001	A11	Aprobado	11,378,778	417,408			11,796,186	
2	5	04	002	M001	A11	Modificado	11,378,778	611,477			11,990,255	
2	5	04	002	M001	A11	Devengado	10,607,672	345,517			10,953,189	
2	5	04	002	M001	A11	Pagado	9,153,732	345,517			9,499,249	
2	5	04	002	M001	A11	Porcentaje Pag/Aprob	80.4	82.8			80.5	

CUENTA PÚBLICA 2017
 ESTADO ANALÍTICO DEL EJERCICIO DEL PRESUPUESTO DE EGRESOS EN CLASIFICACIÓN FUNCIONAL-PROGRAMÁTICA^{1/}
 08 AGRICULTURA, GANADERÍA, DESARROLLO RURAL, PESCA Y ALIMENTACIÓN
 A11 UNIVERSIDAD AUTÓNOMA CHAPINGO
 (PESOS)

CATEGORÍAS PROGRAMÁTICAS							GASTO DE INVERSIÓN				TOTAL		
FI	FN	SF	AI	PP	UR	INVERSIÓN FÍSICA	SUBSIDIOS	OTROS DE INVERSIÓN	SUMA	TOTAL	ESTRUCTURA PORCENTUAL		
											CORRIENTE	PENSIONES Y JUBILACIONES	INVERSIÓN
2	5	03	004	E001						1,226,078,285	100.0		
2	5	03	004	E001						1,248,949,944	100.0		
2	5	03	004	E001						1,101,365,533	100.0		
2	5	03	004	E001						972,033,358	100.0		
2	5	03	004	E001						79.3			
2	5	03	004	E001						77.8			
2	5	03	004	E001	A11								
2	5	03	004	E001	A11					1,226,078,285	100.0		
2	5	03	004	E001	A11					1,248,949,944	100.0		
2	5	03	004	E001	A11					1,101,365,533	100.0		
2	5	03	004	E001	A11					972,033,358	100.0		
2	5	03	004	E001	A11					79.3			
2	5	03	004	E001	A11					77.8			
2	5	03	004	E003									
2	5	03	004	E003						460,003,948	100.0		
2	5	03	004	E003						441,564,749	100.0		
2	5	03	004	E003						472,364,524	100.0		
2	5	03	004	E003						367,425,315	100.0		
2	5	03	004	E003						79.9			
2	5	03	004	E003						83.2			
2	5	03	004	E003	A11								
2	5	03	004	E003	A11					460,003,948	100.0		
2	5	03	004	E003	A11					441,564,749	100.0		
2	5	03	004	E003	A11					472,364,524	100.0		
2	5	03	004	E003	A11					367,425,315	100.0		
2	5	03	004	E003	A11					79.9			
2	5	03	004	E003	A11					83.2			
2	5	04											
2	5	04								130,072,652	100.0		
2	5	04								147,078,054	100.0		
2	5	04								151,448,624	100.0		
2	5	04								127,690,592	100.0		
2	5	04								98.2			
2	5	04								86.8			
2	5	04	002										
2	5	04	002							11,796,186	100.0		
2	5	04	002							11,990,255	100.0		
2	5	04	002							10,953,189	100.0		
2	5	04	002							9,499,249	100.0		
2	5	04	002							80.5			
2	5	04	002							79.2			
2	5	04	002	M001									
2	5	04	002	M001						11,796,186	100.0		
2	5	04	002	M001						11,990,255	100.0		
2	5	04	002	M001						10,953,189	100.0		
2	5	04	002	M001						9,499,249	100.0		
2	5	04	002	M001						80.5			
2	5	04	002	M001						79.2			
2	5	04	002	M001	A11								
2	5	04	002	M001	A11					11,796,186	100.0		
2	5	04	002	M001	A11					11,990,255	100.0		
2	5	04	002	M001	A11					10,953,189	100.0		
2	5	04	002	M001	A11					9,499,249	100.0		
2	5	04	002	M001	A11					80.5			

CUENTA PÚBLICA 2017
 ESTADO ANALÍTICO DEL EJERCICIO DEL PRESUPUESTO DE EGRESOS EN CLASIFICACIÓN FUNCIONAL-PROGRAMÁTICA^{1/}
 08 AGRICULTURA, GANADERÍA, DESARROLLO RURAL, PESCA Y ALIMENTACIÓN
 A11 UNIVERSIDAD AUTÓNOMA CHAPINGO
 (PESOS)

CATEGORÍAS PROGRAMÁTICAS						DENOMINACIÓN	GASTO CORRIENTE					PENSIONES Y JUBILACIONES
FI	FN	SF	AI	PP	UR		SERVICIOS PERSONALES	GASTO DE OPERACIÓN	SUBSIDIOS	OTROS DE CORRIENTE	SUMA	
2	5	04	002	M001	A11	Porcentaje Pag/Modif	80.4	56.5			79.2	
2	5	04	005			Educación agropecuaria de posgrado						
2	5	04	005			Aprobado	118,276,466				118,276,466	
2	5	04	005			Modificado	118,409,633	16,678,166			135,087,799	
2	5	04	005			Devengado	129,529,438	10,965,997			140,495,435	
2	5	04	005			Pagado	108,476,780	9,714,563			118,191,343	
2	5	04	005			Porcentaje Pag/Aprob	91.7				99.9	
2	5	04	005			Porcentaje Pag/Modif	91.6	58.2			87.5	
2	5	04	005	E001		Desarrollo y aplicación de programas educativos en materia agropecuaria						
2	5	04	005	E001		Aprobado	118,276,466				118,276,466	
2	5	04	005	E001		Modificado	118,409,633	16,678,166			135,087,799	
2	5	04	005	E001		Devengado	129,529,438	10,965,997			140,495,435	
2	5	04	005	E001		Pagado	108,476,780	9,714,563			118,191,343	
2	5	04	005	E001		Porcentaje Pag/Aprob	91.7				99.9	
2	5	04	005	E001		Porcentaje Pag/Modif	91.6	58.2			87.5	
2	5	04	005	E001	A11	Universidad Autónoma Chapingo						
2	5	04	005	E001	A11	Aprobado	118,276,466				118,276,466	
2	5	04	005	E001	A11	Modificado	118,409,633	16,678,166			135,087,799	
2	5	04	005	E001	A11	Devengado	129,529,438	10,965,997			140,495,435	
2	5	04	005	E001	A11	Pagado	108,476,780	9,714,563			118,191,343	
2	5	04	005	E001	A11	Porcentaje Pag/Aprob	91.7				99.9	
2	5	04	005	E001	A11	Porcentaje Pag/Modif	91.6	58.2			87.5	
3						Desarrollo Económico						
3						Aprobado		638,825			638,825	
3						Modificado		604,431			604,431	
3						Devengado		485,138			485,138	
3						Pagado		485,138			485,138	
3						Porcentaje Pag/Aprob		75.9			75.9	
3						Porcentaje Pag/Modif		80.3			80.3	
3	8					Ciencia, Tecnología e Innovación						
3	8					Aprobado		638,825			638,825	
3	8					Modificado		604,431			604,431	
3	8					Devengado		485,138			485,138	
3	8					Pagado		485,138			485,138	
3	8					Porcentaje Pag/Aprob		75.9			75.9	
3	8					Porcentaje Pag/Modif		80.3			80.3	
3	8	01				Investigación Científica						
3	8	01				Aprobado		638,825			638,825	
3	8	01				Modificado		604,431			604,431	
3	8	01				Devengado		485,138			485,138	
3	8	01				Pagado		485,138			485,138	
3	8	01				Porcentaje Pag/Aprob		75.9			75.9	
3	8	01				Porcentaje Pag/Modif		80.3			80.3	
3	8	01	002			Servicios de apoyo administrativo						
3	8	01	002			Aprobado		638,825			638,825	
3	8	01	002			Modificado		604,431			604,431	
3	8	01	002			Devengado		485,138			485,138	
3	8	01	002			Pagado		485,138			485,138	
3	8	01	002			Porcentaje Pag/Aprob		75.9			75.9	
3	8	01	002			Porcentaje Pag/Modif		80.3			80.3	

CUENTA PÚBLICA 2017
 ESTADO ANALÍTICO DEL EJERCICIO DEL PRESUPUESTO DE EGRESOS EN CLASIFICACIÓN FUNCIONAL-PROGRAMÁTICA^{1/}
 08 AGRICULTURA, GANADERÍA, DESARROLLO RURAL, PESCA Y ALIMENTACIÓN
 A11 UNIVERSIDAD AUTÓNOMA CHAPINGO
 (PESOS)

CATEGORÍAS PROGRAMÁTICAS							GASTO DE INVERSIÓN				TOTAL			
FI	FN	SF	AI	PP	UR		INVERSIÓN FÍSICA	SUBSIDIOS	OTROS DE INVERSIÓN	SUMA	TOTAL	CORRIENTE	PENSIONES Y JUBILACIONES	INVERSIÓN
2	5	04	002	M001	A11						79.2			
2	5	04	005											
2	5	04	005								118,276,466	100.0		
2	5	04	005								135,087,799	100.0		
2	5	04	005								140,495,435	100.0		
2	5	04	005								118,191,343	100.0		
2	5	04	005								99.9			
2	5	04	005								87.5			
2	5	04	005	E001										
2	5	04	005	E001							118,276,466	100.0		
2	5	04	005	E001							135,087,799	100.0		
2	5	04	005	E001							140,495,435	100.0		
2	5	04	005	E001							118,191,343	100.0		
2	5	04	005	E001							99.9			
2	5	04	005	E001							87.5			
2	5	04	005	E001	A11									
2	5	04	005	E001	A11						118,276,466	100.0		
2	5	04	005	E001	A11						135,087,799	100.0		
2	5	04	005	E001	A11						140,495,435	100.0		
2	5	04	005	E001	A11						118,191,343	100.0		
2	5	04	005	E001	A11						99.9			
2	5	04	005	E001	A11						87.5			
3														
3											638,825	100.0		
3											604,431	100.0		
3											485,138	100.0		
3											485,138	100.0		
3											75.9			
3											80.3			
3	8													
3	8										638,825	100.0		
3	8										604,431	100.0		
3	8										485,138	100.0		
3	8										485,138	100.0		
3	8										75.9			
3	8										80.3			
3	8	01												
3	8	01									638,825	100.0		
3	8	01									604,431	100.0		
3	8	01									485,138	100.0		
3	8	01									485,138	100.0		
3	8	01									75.9			
3	8	01									80.3			
3	8	01	002											
3	8	01	002								638,825	100.0		
3	8	01	002								604,431	100.0		
3	8	01	002								485,138	100.0		
3	8	01	002								485,138	100.0		
3	8	01	002								75.9			
3	8	01	002								80.3			

CUENTA PÚBLICA 2017
 ESTADO ANALÍTICO DEL EJERCICIO DEL PRESUPUESTO DE EGRESOS EN CLASIFICACIÓN FUNCIONAL-PROGRAMÁTICA^{1/}
 08 AGRICULTURA, GANADERÍA, DESARROLLO RURAL, PESCA Y ALIMENTACIÓN
 A11 UNIVERSIDAD AUTÓNOMA CHAPINGO
 (PESOS)

CATEGORÍAS PROGRAMÁTICAS						DENOMINACIÓN	GASTO CORRIENTE					PENSIONES Y JUBILACIONES
FI	FN	SF	AI	PP	UR		SERVICIOS PERSONALES	GASTO DE OPERACIÓN	SUBSIDIOS	OTROS DE CORRIENTE	SUMA	
3	8	01	002	M001		Actividades de apoyo administrativo						
3	8	01	002	M001		Aprobado		638,825			638,825	
3	8	01	002	M001		Modificado		604,431			604,431	
3	8	01	002	M001		Devengado		485,138			485,138	
3	8	01	002	M001		Pagado		485,138			485,138	
3	8	01	002	M001		Porcentaje Pag/Aprob		75.9			75.9	
3	8	01	002	M001		Porcentaje Pag/Modif		80.3			80.3	
3	8	01	002	M001	A11	Universidad Autónoma Chapingo						
3	8	01	002	M001	A11	Aprobado		638,825			638,825	
3	8	01	002	M001	A11	Modificado		604,431			604,431	
3	8	01	002	M001	A11	Devengado		485,138			485,138	
3	8	01	002	M001	A11	Pagado		485,138			485,138	
3	8	01	002	M001	A11	Porcentaje Pag/Aprob		75.9			75.9	
3	8	01	002	M001	A11	Porcentaje Pag/Modif		80.3			80.3	

^{1/} Las sumas parciales y total pueden no coincidir debido al redondeo. El símbolo -o- corresponde a porcentajes menores a 0.05% o mayores a 500%.
 Fuente: Presupuesto Aprobado y Modificado, sistemas globalizadores de la Secretaría de Hacienda y Crédito Público. Presupuesto Devengado y Pagado, el ente público.

CUENTA PÚBLICA 2017
 ESTADO ANALÍTICO DEL EJERCICIO DEL PRESUPUESTO DE EGRESOS EN CLASIFICACIÓN FUNCIONAL-PROGRAMÁTICA^{1/}
 08 AGRICULTURA, GANADERÍA, DESARROLLO RURAL, PESCA Y ALIMENTACIÓN
 A11 UNIVERSIDAD AUTÓNOMA CHAPINGO
 (PESOS)

CATEGORÍAS PROGRAMÁTICAS							GASTO DE INVERSIÓN				TOTAL			
FI	FN	SF	AI	PP	UR	INVERSIÓN FÍSICA	SUBSIDIOS	OTROS DE INVERSIÓN	SUMA	TOTAL	ESTRUCTURA PORCENTUAL			
											CORRIENTE	PENSIONES Y JUBILACIONES	INVERSIÓN	
3	8	01	002	M001										
3	8	01	002	M001						638,825	100.0			
3	8	01	002	M001						604,431	100.0			
3	8	01	002	M001						485,138	100.0			
3	8	01	002	M001						485,138	100.0			
3	8	01	002	M001						75.9				
3	8	01	002	M001						80.3				
3	8	01	002	M001	A11									
3	8	01	002	M001	A11					638,825	100.0			
3	8	01	002	M001	A11					604,431	100.0			
3	8	01	002	M001	A11					485,138	100.0			
3	8	01	002	M001	A11					485,138	100.0			
3	8	01	002	M001	A11					75.9				
3	8	01	002	M001	A11					80.3				

^{1/} Las sumas parciales y total pueden no coincidir debido al redondeo. El símbolo -o- corresponde a porcentajes menores a 0.05% o mayores a 500%.
 Fuente: Presupuesto Aprobado y Modificado, sistemas globalizadores de la Secretaría de Hacienda y Crédito Público. Presupuesto Devengado y Pagado, el ente público.

CUENTA PÚBLICA 2017
ESTADO ANALÍTICO DEL EJERCICIO DEL PRESUPUESTO DE EGRESOS EN CLASIFICACIÓN FUNCIONAL (ARMONIZADO)^{1/}
08 AGRICULTURA, GANADERÍA, DESARROLLO RURAL, PESCA Y ALIMENTACIÓN
A11 UNIVERSIDAD AUTÓNOMA CHAPINGO
(PESOS)

CONCEPTO	1	2 = (3-1)	3	4	5	6 = (3+4)
	APROBADO	AMPLIACIONES / (REDUCCIONES)	MODIFICADO	DEVENGADO	PAGADO	SUBEJERCICIO ^{2/}
Gobierno	7,533,896	265,260	7,799,156	6,808,057	5,886,897	991,099
Coordinación de la Política de Gobierno	7,533,896	265,260	7,799,156	6,808,057	5,886,897	991,099
Desarrollo Social	2,666,927,374	50,051,695	2,716,979,069	2,713,905,557	2,258,256,735	3,073,512
Educación	2,666,927,374	50,051,695	2,716,979,069	2,713,905,557	2,258,256,735	3,073,512
Desarrollo Económico	638,825	-34,394	604,431	485,138	485,138	119,293
Ciencia, Tecnología e Innovación	638,825	-34,394	604,431	485,138	485,138	119,293
Total del Gasto	2,675,100,095	50,282,561	2,725,382,656	2,721,198,752	2,264,628,770	4,183,904

1/ Las sumas parciales y total pueden no coincidir debido al redondeo.

2/ Corresponde a las Economías Presupuestarias.

Fuente: Presupuesto Aprobado y Modificado, sistemas globalizadores de la Secretaría de Hacienda y Crédito Público, Presupuesto Devengado y Pagado, el ente público.

PROGRAMA PRESUPUESTARIO		DENOMINACION	GASTO CORRIENTE				GASTO DE INVERSION				TOTAL			
TIPO	GRUPO MODALIDAD		SERVICIOS PERSONALES	GASTO DE OPERACION	SUBSIDIOS	OTROS DE CORRIENTE	SUMA	PENSIONES Y JUBILACIONES	INVERSION FISICA	SUBSIDIOS	OTROS DE INVERSION	SUMA	TOTAL	ESTRUCTURA PORCENTUAL CORRIENTE, PENSIONES Y JUBILACIONES, INVERSION
		Programas Federales												
		TOTAL APROBADO	1,489,148,264	1,161,377,311		30,154,500	2,676,100,096					2,676,100,096		100.0
		TOTAL MODIFICADO	1,539,440,925	1,146,953,072		43,177,856	2,726,582,666					2,726,582,666		100.0
		TOTAL DEVENGADO	1,715,061,000	975,636,596		23,986,399	2,713,487,617			7,711,136		2,721,198,752		99.7
		TOTAL PAGADO	1,496,126,586	818,712,000		-	2,207,866,942			56,731,628		2,264,628,770		87.5
		Porcentaje Pag/Aprob	100.0	70.5		-	82.5			84.7		84.7		2.6
		Porcentaje Pag/Modif	97.6	71.3		-	81.0			83.1		83.1		
1	2	Desempeño de las Funciones												
		Aprobado	1,369,761,711	1,148,657,996		30,154,500	2,548,444,207					2,548,444,207		100.0
		Modificado	1,420,684,272	1,132,769,861		43,177,856	2,596,951,992					2,596,951,992		100.0
		Devengado	1,607,956,641	962,866,619		23,986,399	2,594,832,666					2,594,832,666		100.0
		Pagado	1,464,627,626	807,597,146		12,718,692	2,225,233,697					2,225,233,697		100.0
		Porcentaje Pag/Aprob	102.0	70.3		42.2	87.3					87.3		
		Porcentaje Pag/Modif	98.9	71.3		29.6	86.7					86.7		
1	2	Prestación de Servicios Públicos												
		Aprobado	1,369,761,711	1,148,657,996		30,154,500	2,548,444,207					2,548,444,207		100.0
		Modificado	1,420,684,272	1,132,769,861		43,177,856	2,596,951,992					2,596,951,992		100.0
		Devengado	1,607,956,641	962,866,619		23,986,399	2,594,832,666					2,594,832,666		100.0
		Pagado	1,404,627,626	807,597,146		12,718,692	2,225,233,697					2,225,233,697		100.0
		Porcentaje Pag/Aprob	102.6	70.3		42.2	87.3					87.3		
		Porcentaje Pag/Modif	98.9	71.3		29.6	86.7					86.7		
001	2	Desarrollo y aplicación de programas educativos en materia agropecuaria												
		Aprobado	1,982,474,291	976,611,566		30,154,500	2,098,440,259					2,098,440,259		100.0
		Modificado	1,132,236,627	988,973,757		38,177,869	2,154,387,243					2,154,387,243		100.0
		Devengado	1,395,212,008	897,076,028		20,390,399	2,122,598,435					2,122,598,435		100.0
		Pagado	1,141,290,698	705,441,068		11,100,846	1,857,896,562					1,857,896,562		100.0
		Porcentaje Pag/Aprob	105.4	72.3		38.6	86.0					86.0		
		Porcentaje Pag/Modif	100.8	71.5		30.7	86.2					86.2		
003	2	Desarrollo y Vinculación de la Investigación Científica y Tecnológica con el Sector												
		Aprobado	267,307,510	172,986,438		7,000,000	460,000,948					460,000,948		100.0
		Modificado	287,828,646	146,736,104		3,709,000	441,594,749					441,594,749		100.0
		Devengado	312,748,633	155,610,801		3,709,000	472,068,524					472,068,524		100.0
		Pagado	263,667,198	102,146,001		1,812,076	387,425,315					387,425,315		100.0
		Porcentaje Pag/Aprob	91.8	56.1		23.0	83.2					83.2		
		Porcentaje Pag/Modif	91.6	69.0		-	83.2					83.2		
1	3	Administrativos y de Apoyo												
		Aprobado	113,376,533	13,270,336		-	126,656,888					126,656,888		100.0
		Modificado	113,376,533	16,054,111		-	129,430,644					129,430,644		100.0
		Devengado	105,765,019	12,846,658		-	118,611,677					118,611,677		89.9
		Pagado	91,201,754	11,124,911		-	102,326,665					102,326,665		85.9
		Porcentaje Pag/Aprob	89.4	86.4		-	80.4					80.4		
		Porcentaje Pag/Modif	80.4	66.3		-	77.0					77.0		

PROGRAMA PRESUPUESTARIO				DENOMINACIÓN	GASTO CORRIENTE					GASTO DE INVERSIÓN					TOTAL		
TIPO	GRUPO	MODALIDAD	PROYECTO		SERVICIOS PERSONALES	GASTO DE OPERACIÓN	SUBSIDIOS	OTROS DE CORRIENTE	SUMA	PENSIONES Y JUBILACIONES	INVERSIÓN FÍSICA	SUBSIDIOS	OTROS DE INVERSIÓN	SUMA	TOTAL	ESTRUCTURA PORCENTUAL CORRIENTE	PENSIONES Y JUBILACIONES INVERSIÓN
1	3	M		Apoyo al proceso presupuestario y para integrar la información institucional	106,653,610	12,168,362			118,821,972					118,821,972	100.0		
1	3	M		Aprobado	106,653,610	14,677,868			121,331,478					121,331,478	100.0		
1	3	M		Modificado	99,714,973	12,031,629			111,746,601					111,746,601	100.0		
1	3	M		Derengado	86,032,734	10,607,034			96,639,768					96,639,768	100.0		
1	3	M		Pagado	80.4	85.5			81.0					81.0			
1	3	M		Porcentaje Pag/Aprob	80.4	85.5			81.0					81.0			
1	3	M		Porcentaje Pag/Modif	80.4	70.9			79.3					79.3			
1	3	M	001	Actividades de apoyo administrativo	106,653,610	12,168,362			118,821,972					118,821,972	100.0		
1	3	M	001	Aprobado	106,653,610	14,677,868			121,331,478					121,331,478	100.0		
1	3	M	001	Modificado	99,714,973	12,031,629			111,746,601					111,746,601	100.0		
1	3	M	001	Derengado	86,032,734	10,607,034			96,639,768					96,639,768	100.0		
1	3	M	001	Pagado	80.4	85.5			81.0					81.0			
1	3	M	001	Porcentaje Pag/Aprob	80.4	85.5			81.0					81.0			
1	3	M	001	Porcentaje Pag/Modif	80.4	70.9			79.3					79.3			
1	3	O		Apoyo a la función pública y al mejoramiento de la gestión	6,422,943	1,110,953			7,533,896					7,533,896	100.0		
1	3	O		Aprobado	6,422,943	1,370,213			7,793,156					7,793,156	100.0		
1	3	O		Modificado	5,690,046	818,011			6,508,057					6,508,057	100.0		
1	3	O		Derengado	5,169,020	717,877			5,886,897					5,886,897	100.0		
1	3	O		Pagado	80.5	64.6			78.1					78.1			
1	3	O		Porcentaje Pag/Aprob	80.5	64.6			78.1					78.1			
1	3	O		Porcentaje Pag/Modif	80.5	52.2			75.5					75.5			
1	3	O	001	Apoyo a la Función Pública y Buen Gobierno	6,422,943	1,110,953			7,533,896					7,533,896	100.0		
1	3	O	001	Aprobado	6,422,943	1,370,213			7,793,156					7,793,156	100.0		
1	3	O	001	Modificado	5,690,046	818,011			6,508,057					6,508,057	100.0		
1	3	O	001	Derengado	5,169,020	717,877			5,886,897					5,886,897	100.0		
1	3	O	001	Pagado	80.5	64.6			78.1					78.1			
1	3	O	001	Porcentaje Pag/Aprob	80.5	64.6			78.1					78.1			
1	3	O	001	Porcentaje Pag/Modif	80.5	52.2			75.5					75.5			
1	3	W		Operaciones ajenas													
1	3	W		Aprobado													
1	3	W		Modificado													
1	3	W		Derengado													
1	3	W		Pagado													
1	3	W		Porcentaje Pag/Aprob													
1	3	W		Porcentaje Pag/Modif													
1	3	W	001	Operaciones ajenas													
1	3	W	001	Aprobado													
1	3	W	001	Modificado													
1	3	W	001	Derengado													
1	3	W	001	Pagado													
1	3	W	001	Porcentaje Pag/Aprob													
1	3	W	001	Porcentaje Pag/Modif													
1	3	W	001	Operaciones ajenas													
1	3	W	001	Aprobado													
1	3	W	001	Modificado													
1	3	W	001	Derengado													
1	3	W	001	Pagado													
1	3	W	001	Porcentaje Pag/Aprob													
1	3	W	001	Porcentaje Pag/Modif													
					-110,603,020								-110,603,020	100.0			
					-110,603,020									-110,603,020	100.0		

1/ Las sumas parciales y total pueden no coincidir debido al redondeo. El símbolo -> corresponde a porcentajes menores a 0.05% o mayores a 500%.
 Fuente: Presupuesto Aprobado y Modificado, sistemas gubernamentales de la Secretaría de Hacienda y Crédito Público. Presupuesto Derengado y Pagado, al este público.

CUENTA PÚBLICA 2017
 GASTO POR CATEGORÍA PROGRAMÁTICA (ARMONIZADO)^{1/}
 08 AGRICULTURA, GANADERÍA, DESARROLLO RURAL, PESCA Y ALIMENTACIÓN
 A11 UNIVERSIDAD AUTÓNOMA CHAPINGO
 (PESOS)

CONCEPTO	1 APROBADO	2 = (3-1) AMPLIACIONES / (REDUCCIONES)	3 MODIFICADO	4 DEVENGADO	5 PAGADO	6 = (3-4) SUBEJERCICIO ^{2/}
Programas Federales						
Desempeño de las Funciones	2,675,100,095	50,282,561	2,725,382,656	2,721,198,752	2,264,628,770	4,183,904
Prestación de Servicios Públicos	2,548,444,207	47,507,785	2,595,951,992	2,594,932,959	2,225,233,897	1,019,033
Administrativos y de Apoyo	2,548,444,207	47,507,785	2,595,951,992	2,594,932,959	2,225,233,897	1,019,033
Apoyo al proceso presupuestario y para mejorar la eficiencia institucional	126,655,888	2,774,776	129,430,664	126,265,793	39,394,873	3,164,871
Apoyo a la función pública y al mejoramiento de la gestión	119,121,992	2,509,516	121,631,508	111,746,601	96,439,768	9,884,907
Operaciones ajenas	7,533,896	265,260	7,799,156	6,808,057	5,886,897	991,099
Total del Gasto	2,675,100,095	50,282,561	2,725,382,656	2,721,198,752	2,264,628,770	4,183,904

1/ Las sumas parciales y total pueden no coincidir debido al redondeo.

2/ Corresponde a las Economías Presupuestarias.

Fuente: Presupuesto Aprobado y Modificado, sistemas globalizadores de la Secretaría de Hacienda y Crédito Público, Presupuesto Devengado y Pagado, el ente público.