

**COMPAÑÍA OPERADORA DEL CENTRO CULTURAL
Y TURISTICO DE TIJUANA, S.A. DE C.V.
ESTADOS FINANCIEROS POR LOS AÑOS
QUE TERMINARON EL 31 DE DICIEMBRE
DE 2016 Y 2015, E INFORME DE LOS
AUDITORES INDEPENDIENTES**

Compañía Operadora del Centro Cultural
y Turístico de Tijuana, S.A. de C.V.

Estados financieros por los años que terminaron el 31 de diciembre
de 2016 y 2015, e informe de los auditores independientes

Índice

Contenido

Informe de los auditores independientes

Estados e información contable:

Estado de situación financiera

Estado de actividades

Estado de cambios en la situación financiera

Estado de variaciones en la hacienda pública

Estado analítico del activo

Estado analítico de la deuda y otros pasivos

Estado de flujos de efectivo

Reporte de patrimonio

Informe de pasivos contingentes

Notas a los estados e información financiera

Notas de desglose

Anexo a las Notas 7 y 8 "Estado de variación de
activo fijo"

Notas de memoria

Notas de gestión administrativa



Tel.: +(55) 8503 4200
Fax: +(55) 8503 4299
www.bdomexico.com

Castillo Miranda y Compañía, S.C.
Paseo de la Reforma 505-31
Torre Mayor
Colonia Cuauhtémoc
México, D.F.
CP 06500

A la Secretaría de la Función Pública
A la Asamblea General de Accionistas de
Compañía Operadora del Centro Cultural y Turístico de Tijuana, S.A. de C.V.

Opinión

Hemos auditado los estados financieros adjuntos de la Entidad Gubernamental Compañía Operadora del Centro Cultural y Turístico de Tijuana, S.A. de C.V. – CECUT (la entidad), que comprende el estado de situación financiera, el estado analítico del activo, el estado analítico de la deuda y otros pasivos, reporte del patrimonio e Informe de pasivos contingentes al 31 de diciembre de 2016, y el estado de actividades, el estado de variaciones en el patrimonio, el estado de flujos de efectivo y el estados de cambios en la situación financiera, correspondientes al año terminado en esa fecha, así como las notas explicativas a los estados financieros que incluyen un resumen de las políticas contables significativas.

En nuestra opinión, los estados financieros adjuntos, que se describen en el párrafo anterior, están preparados, en todos los aspectos materiales, de conformidad con las disposiciones en materia de información financiera que se indican en la Nota 26 a los estados financieros que se acompañan y que están establecidas en la Ley General de Contabilidad Gubernamental (LGCG), Consejo Nacional de Armonización Contable (CONAC), así como al Manual de Contabilidad Gubernamental para el Sector Paraestatal.

Fundamento de la opinión

Hemos llevado a cabo nuestra auditoría de conformidad con las Normas Internacionales de Auditoría. Nuestra responsabilidad, de acuerdo con estas normas, se describen con más detalle en la sección "Responsabilidades del auditor para la auditoría de los estados financieros" de nuestro informe. Somos independientes de la entidad de conformidad con el Código de Ética Profesional del Instituto Mexicano de Contadores Públicos, A. C., junto con los requerimientos de ética que son aplicables a nuestras auditorías de los estados financieros en México, y hemos cumplido con las demás responsabilidades de ética de conformidad con esos requerimientos y con el Código de Ética Profesional. Consideramos que la evidencia de auditoría que hemos obtenido proporciona una base suficiente y adecuada para nuestra opinión.

Párrafo de énfasis base de preparación contable y utilización de este informe

Llamamos la atención sobre la Nota 26 a los estados financieros adjuntos en la que se describen las bases contables utilizadas para la preparación de los mismos. Dichos estados financieros fueron preparados para cumplir con los requerimientos normativos gubernamentales a que está sujeta la entidad y para ser integrados en el Reporte de la Cuenta de Pública Federal, los cuales están presentados en los formatos que para tal efecto fueron establecidos por la Unidad de Contabilidad Gubernamental de la Secretaría de Hacienda; consecuentemente, éstos pueden no ser apropiados para otra finalidad. Nuestra opinión no se modifica por esta cuestión.

Otras Cuestiones

Tal y como se menciona en la nota denominada "Bienes Muebles, Inmuebles e Intangibles, la entidad, en cumplimiento a lo establecido en el artículo 26 de la Ley General de Contabilidad Gubernamental procedió a realizar el reconocimiento del efecto Inflacionario en los rubros de terrenos y edificios tomando como base dictamen valuatorio emitido por el INDAABIN

Los estados financieros de la Entidad por el año que terminó el 31 de diciembre de 2015 que se presentan únicamente para efectos comparativos, fueron auditados por otros contadores públicos, quienes con fecha 30 de marzo de 2016, emitiendo su opinión sin salvedad sobre dichos estados financieros.

Responsabilidades de la administración y de los encargados del gobierno de la entidad sobre los estados financieros

La administración es responsable de la preparación de los estados financieros adjuntos de conformidad con las disposiciones en materia de información financiera establecidas en la Ley General de Contabilidad Gubernamental que se describen en la Nota 26 a dichos estados financieros, y del control interno que la administración consideró necesario para permitir la preparación de estados financieros libres de incorrección material debida a fraude o error.

En la preparación de los estados financieros, la administración es responsable de la valoración de la capacidad de la entidad para continuar operando como una entidad en funcionamiento, revelando, en su caso, las cuestiones relativas a la entidad en funcionamiento y utilizando las bases contables aplicables a una entidad en funcionamiento, a menos que la administración tenga la intención de liquidar la entidad o cesar sus operaciones, o bien no exista una alternativa realista.

Los encargados del gobierno de la entidad son responsables de la supervisión del proceso de información financiera de la entidad.

Responsabilidades del auditor sobre la auditoría de los estados financieros

Nuestros objetivos son obtener una seguridad razonable sobre de que los estados financieros, en su conjunto, se encuentran libres de incorrección material, debido a fraude o error, y emitir un informe de auditoría que contiene nuestra opinión. Seguridad razonable es un alto nivel de seguridad, pero no es una garantía, de que una auditoría realizada de conformidad con las Normas Internacionales de Auditoría siempre detecte una incorrección material cuando existe.

Las incorrecciones pueden deberse a fraude o error y son consideradas materiales si individualmente, o en su conjunto, puede preverse razonablemente que influyan en las decisiones económicas que los usuarios hacen basándose en los estados financieros.

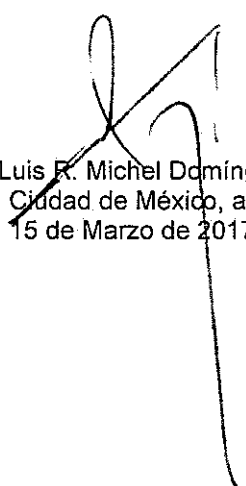
Como parte de una auditoría de conformidad con las Normas Internacionales de Auditoría, aplicamos nuestro juicio profesional y mantenemos una actitud de escepticismo profesional durante toda la auditoría. También:

- Identificamos y evaluamos los riesgos de incorrección material en los estados financieros, debida a fraude o error, diseñamos y aplicamos los procedimientos de auditoría para responder a esos riesgos y obtener evidencia de auditoría suficiente y apropiada para obtener una base para nuestra opinión. El riesgo de no detectar una incorrección material debida a fraude es mayor que en el caso de una incorrección material, ya que el fraude puede implicar colusión, falsificación, manifestaciones intencionalmente erróneas, omisiones intencionales o la anulación del control interno.
- Obtenemos conocimiento del control interno importante para la auditoría con el fin de diseñar los procedimientos de auditoría que consideramos adecuados en las circunstancias, y no con la finalidad de expresar una opinión sobre la eficacia del control interno de la entidad.
- Concluimos sobre lo adecuado de la utilización por la administración, de la base contable de existencia permanente y, con la evidencia de auditoría obtenida, concluimos sobre si existe o no una desviación material relacionada con hechos o con condiciones que pueden generar dudas significativas sobre la capacidad de la entidad para continuar como existencia permanente. Si concluimos que existe una incertidumbre material, se requiere que llamemos

la atención en nuestro informe de auditoría sobre la correspondiente información revelada en los estados financieros o, si dichas revelaciones no son adecuadas, que expresemos una opinión modificada. Nuestras conclusiones se basan en la evidencia de auditoría obtenida hasta la fecha de nuestro informe de auditoría. Sin embargo, hechos o condiciones futuros pueden ser causa de que la entidad deje de tener una existencia permanente.

- Evaluamos lo adecuado de las políticas contables utilizadas y la razonabilidad de las estimaciones contables, así como la presentación, la estructura y el contenido de los estados financieros, incluidas las revelaciones hechas por la administración de la entidad y si los estados financieros y notas representan las transacciones y hechos subyacentes de un modo que logran la presentación razonable de los estados financieros en su conjunto.
- Comunicamos a los responsables del gobierno de la entidad, entre otras cuestiones, el alcance planeado y el momento de realización de la auditoría y los hallazgos importantes de la auditoría, así como cualquier deficiencia significativa en el control interno que identificamos en el transcurso de la auditoría.

CASTILLO MIRANDA Y COMPAÑÍA, S.C.





C.P.C. Luis R. Michel Domínguez
Ciudad de México, a
15 de Marzo de 2017

Estado de Situación Financiera
Al 31 de diciembre de 2016 y 2015
(Pesos)
Compañía Operadora del Centro Cultural y Turístico de Tijuana, S.A. de C.V.

CONCEPTO		Año	
		2016	2015
ACTIVO	PASIVO		
Activo Circulante	Activo Circulante		
Efectivo y Equivalentes	Cuentas por Pagar a Corto Plazo	7,167,649	3,729,714
Derechos a Recibir Efectivo o Equivalentes	Documentos por Pagar a Corto Plazo	2,615,056	2,484,542
Inventarios	Títulos y Valores a Corto Plazo	3,406,610	2,113,678
Almacenes	Pasivos Diferidos a Corto Plazo	0	0
Estimación por Pérdida o Deterioro de Activos	Fondos y Bienes de Terceros en Garantía y/o	0	0
Otros Activos Circulantes	Provisiones a Corto Plazo	396	0
	Otros Pasivos a Corto Plazo	0	2,014,041
Total de Activos Circulantes	Total de Pasivos Circulantes	13,209,711	4,314,730
Activo No Circulante	Activo No Circulante		
Bienes Inmuebles, Infraestructura y Construcciones en Proceso	Deuda Pública a Largo Plazo	64,126,500	0
Bienes Muebles	Pasivos Diferidos a Largo Plazo	34,559,347	0
Depreciación, Deterioro y Amortización Acumulada de Bienes	Provisiones a Largo Plazo	-31,886,945	6,851,728
Otros Activos no Circulantes		2,000	0
Total de Activos No Circulantes	Total de Pasivos No Circulantes	66,800,902	6,851,728
	Total del Pasivo	77,362,072	11,166,458
Total del Activo	HACIENDA PÚBLICA/ PATRIMONIO	85,670,402	134,094,670
	Hacienda Pública/Patrimonio Contribuido		
	Aportaciones		123,950,416
	Donaciones de Capital		174,406
	Actualización de la Hacienda Pública / Patrimonio		0
	Hacienda Pública/Patrimonio Generado		-61,802,769
	Resultados del Ejercicio (Ahorro / Desahorro)		2,067,597
	Resultados de Ejercicios Anteriores		-65,471,364
	Total Hacienda Pública/ Patrimonio	68,844,155	72,291,901
	Total del Pasivo y Hacienda Pública / Patrimonio	80,010,613	85,670,402

Bajo protesta de decir verdad declaramos que los Estados Financieros y sus Notas son razonablemente correctos y responsabilidad del emisor.


Autorizó: PEDRO ARATH OCHOA PALACIOS
DIRECTOR GENERAL



Elaboró: RUBEN ENRIQUE CARRILLO RUIZ
SUBDIRECTOR DE ADMINISTRACION

Estado de Actividades
Del 1 de enero al 31 de diciembre de 2016 y 2015
(Pesos)


Compañía Operadora del Centro Cultural y Turístico de Tijuana, S.A. de C.V.

	2016	2015	2016	2015
INGRESOS Y OTROS BENEFICIOS				
Ingresos de la Gestión	31,838,702	27,943,836	123,580,379	112,230,948
Impuestos	0	0	46,103,640	42,340,434
Cuotas y Aportaciones de Seguridad Social	0	0	6,008,515	5,228,358
Contribuciones de Mejoras	0	0	71,468,224	64,662,156
Derechos	0	0		
Productos de Tipo Corriente	0	0	2,417,264	2,799,620
Ingresos por Venta de Bienes y Servicios	0	0	0	0
Ingresos no Comprendidos en las Fracciones de la Ley de Ingresos	31,838,702	27,943,836	0	0
Causados en Ejercicios Fiscales Anteriores Pendientes de Liquidación o Pago	0	0	0	0
Participaciones, Aportaciones, Transferencias, Asignaciones, Subsidios y Otras Ayudas	97,451,680	83,647,309	2,417,264	2,799,620
Participaciones y Aportaciones	0	0	0	0
Transferencia, Asignaciones, Subsidios y Otras ayudas	97,451,680	83,647,309	0	0
Otros Ingresos y Beneficios	1,360,822	809,717	0	0
Ingresos Financieros	0	0	0	0
Incremento por Variación de Inventarios	0	0	0	0
Disminución del Exceso de Estimaciones por Pérdida o Deterioro u Obsolescencia	0	0	0	0
Otros Ingresos y Beneficios Varios	1,360,822	809,717	0	0
Total de Ingresos y Otros Beneficios	130,651,004	122,400,862	2,585,764	3,701,699
			1,646,619	2,778,658
GASTOS Y OTRAS PÉRDIDAS				
Gastos de Funcionamiento				
Servicios Personales				
Materiales y Suministros				
Servicios Generales				
Transferencia, Asignaciones, Subsidios y Otras Ayudas				
Transferencias al Resto del Sector Público				
Subsidios y Subvenciones				
Ayudas Sociales				
Pensiones y Jubilaciones				
Transferencias a Fideicomisos, Mandatos y Contratos Análogos				
Transferencias a la Seguridad Social				
Donativos				
Transferencias al Externo				
Participaciones y Aportaciones				
Participaciones				
Convenios				
Intereses, Comisiones y Otros Gastos de la Deuda Pública				
Intereses de la Deuda Pública				
Gastos de la Deuda Pública				
Otros Gastos y Pérdidas Extraordinarias				
Estimaciones, Depreciaciones, Deterioros, Obsolescencia y Amortizaciones				
Provisiones				
Disminución de Inventarios				
Otros Gastos				
Inversión Pública				
Inversión Pública no Capitalizable				
Total de Gastos y Otras Pérdidas				
Resultados del Ejercicio (Ahorro/Desahorro)				
			128,583,407	118,732,267
			2,067,597	3,668,595

Bajo protesta de decir verdad declaramos que los Estados Financieros y sus Notas son razonablemente correctos y responsabilidad del emisor.



Autorizó: PEDRO APARATH OCHOA PALACIO
DIRECTOR GENERAL



Elaboró: RUBÉN ENRIQUE CARRILLO RUIZ
SUBDIRECTOR DE ADMINISTRACIÓN


Estado de Cambios en la Situación Financiera
Del 1 de enero al 31 de diciembre de 2016

(Pesos)

Compañía Operadora del Centro Cultural y Turístico de Tijuana, S.A. de C.V.

	Activos	Pasivos	Activos	Pasivos	Activos	Pasivos
ACTIVO	108,147,904	102,488,115	108,147,904	PASIVO	3,894,638	6,106,681
Activo Circulante	0	4,901,381	0	Pasivo Circulante	2,060,441	6,106,681
Efectivo y Equivalentes	0	3,457,035	0	Cuentas por Pagar a Corto Plazo	0	6,106,681
Derechos a Recibir Efectivo o Equivalentes	0	150,514	0	Documentos por Pagar a Corto Plazo	0	0
Derechos a Recibir Bienes o Servicios	0	0	0	Porción a Corto Plazo de la Deuda Pública a Largo Plazo	0	0
Inventarios	0	1,292,932	0	Títulos y Valores a Corto Plazo	0	0
Almacenes	0	0	0	Pasivos Diferidos a Corto Plazo	46,400	0
Otros Activos Circulantes	0	0	0	Provisiones a Corto Plazo	0	0
				Otros Pasivos a Corto Plazo	2,014,041	0
Activo No Circulante	108,147,904	97,586,734	108,147,904	Pasivo No Circulante	1,834,197	0
Inversiones Financieras a Largo Plazo	0	0	0	Cuentas por Pagar a Largo Plazo	0	0
Derechos a Recibir Efectivo o Equivalentes a Largo Plazo	0	0	0	Documentos por Pagar a Largo Plazo	0	0
Bienes Inmuebles, Infraestructura y Construcciones en Proceso	0	0	0	Deuda Pública a Largo Plazo	0	0
Bienes Muebles	108,147,904	0	108,147,904	Pasivos Diferidos a Largo Plazo	0	0
Activos Intangibles	0	0	0	Fondos y Bienes de Terceros en Garantía y/o en Administración a Largo Plazo	0	0
Depreciación, Deterioro y Amortización: Acumulada de Bienes	0	97,586,734	0	Provisiones a Largo Plazo	1,834,197	0
Activos Diferidos	0	0	0	HACIENDA PÚBLICA/ PATRIMONIO	8,123,100	11,570,846
Estimación por Pérdida o Deterioro de Activos no Circulantes	0	0	0	Hacienda Pública/Patrimonio Contribuido	0	9,969,848
Otros Activos no Circulantes	0	0	0	Aportaciones	0	0
				Donaciones de Capital	0	0
				Actualización de la Hacienda Pública / Patrimonio	0	9,969,848
				Hacienda Pública/Patrimonio Generado	8,123,100	1,600,998
				Resultados del Ejercicio (Ahorro / Desahorro)	0	1,600,998
				Resultados de Ejercicios Anteriores	8,123,100	0
				Exceso o Insuficiencia en la Actualización de la Hacienda	0	0
				Resultado por Posición Monetaria	0	0
				Resultado por Tenencia de Activos no Monetarios	0	0

Bajo protesta de decir verdad declaramos que los Estados Financieros y sus Notas son razonablemente correctos y responsabilidad del emisor.


Autorizó: PEDRO ARATH OCHOA PALACIOS
DIRECTOR GENERAL


Elaboró: RUBÉN ENRIQUE CARRILLO RUIZ
SUBDIRECTOR DE ADMINISTRACIÓN

Estado de Variación en la Hacienda Pública
Del 1 de enero al 31 de diciembre de 2016

(pesos)

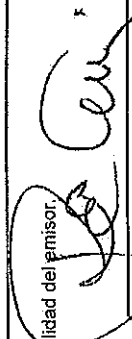
Compañía Operadora del Centro Cultural y Turístico de Tijuana, S.A. de C.V.

Concepto	Hacienda Pública/ Patrimonio Contribuido	Hacienda Pública/ Patrimonio Ejercicios Anteriores	Hacienda Pública/ Patrimonio Ejercicio	Ajustes por Cambios de Valor	TOTAL
Rectificaciones de Resultados de Ejercicios Anteriores	0	0	0	0	0
Patrimonio Neto Inicial Ajustado del Ejercicio 2015	134,094,670	0	0	0	134,094,670
Aportaciones	123,950,416	0	0	0	123,950,416
Donaciones de Capital	174,406	0	0	0	174,406
Actualización de la Hacienda Pública/ Patrimonio	9,969,848	0	0	0	9,969,848
Variaciones de la Hacienda Pública/ Patrimonio Neto del Ejercicio 2015	0	-65,471,364	3,668,595	0	-61,802,769
Resultados del Ejercicio (Ahorro/Desahorro)	0	0	3,668,595	0	3,668,595
Resultados de Ejercicios Anteriores	0	-65,471,364	0	0	-65,471,364
Revalúos	0	0	0	0	0
Reservas	0	0	0	0	0
Hacienda Pública/ Patrimonio Neto Final del Ejercicio 2015	134,094,670	-65,471,364	3,668,595	0	72,291,901
Cambios en la Hacienda Pública/ Patrimonio Neto del Ejercicio 2016	-9,969,848	0	0	0	-9,969,848
Aportaciones	0	0	0	0	0
Donaciones de Capital	0	0	0	0	0
Actualización de la Hacienda Pública/ Patrimonio	-9,969,848	0	0	0	-9,969,848
Variaciones de la Hacienda Pública/ Patrimonio Neto del Ejercicio 2016	0	8,123,100	2,067,597	0	10,190,697
Resultados del Ejercicio (Ahorro/Desahorro)	0	0	2,067,597	0	2,067,597
Resultados de Ejercicios Anteriores	0	8,123,100	0	0	8,123,100
Revalúos	0	0	0	0	0
Reservas	0	0	0	0	0
Saldo Neto en la Hacienda Pública / Patrimonio 2016	124,124,822	-57,348,264	2,067,597	0	68,844,155

Bajo protesta de decir verdad declaramos que los Estados Financieros y sus Notas son razonablemente correctos y responsabilidad del emisor.



Autorizó: PEDRO ARATH OCHOA PALACIOS
DIRECTOR GENERAL



Elaboró: RUBÉN ENRIQUE CARRILLO RUIZ
SUBDIRECTOR DE ADMINISTRACIÓN

Estado Analítico del Activo
Del 1 de enero al 31 de diciembre de 2016
(Pesos)

Compañía Operadora del Centro Cultural y Turístico de Tijuana, S.A. de C.V.

Concepto	Saldo Inicial	Gastos del Periodo	Abonos del Periodo	Saldo Final	Variación del Periodo
ACTIVO					
Activo Circulante	8,308,330	98,059,912	93,158,531	13,209,711	4,901,381
Efectivo y Equivalentes	3,729,714	69,258,651	65,800,716	7,187,649	3,457,935
Derechos a Recibir Efectivo o Equivalentes	2,464,542	26,143,948	25,993,434	2,615,056	150,514
Derechos al Recibir Bienes o Servicios Inventariados	0	0	0	0	0
Almacenes	2,113,678	2,657,313	1,364,381	3,406,610	1,292,932
Estimación por Pérdida o Deterioro de Activos Circulantes	0	0	0	0	0
Otros Activos Circulantes	396	0	0	396	0
Activo No Circulante	77,362,072	100,365,392	110,926,562	66,800,902	-10,551,170
Inversiones Financieras a Largo Plazo	0	0	0	0	0
Derechos a Recibir Efectivo o Equivalentes a Largo Plazo	0	0	0	0	0
Bienes Inmuebles, Infraestructura y Construcciones en Proceso	64,126,500	0	0	64,126,500	0
Bienes Muebles	142,707,261	0	108,147,904	34,559,347	-108,147,904
Activos Intangibles	0	0	0	0	0
Depreciación, Deterioro y Amortización Acumulada de Bienes	-129,473,679	100,365,392	2,778,658	-31,886,945	97,586,734
Activos Diferidos	0	0	0	0	0
Estimación por Pérdida o Deterioro de Activos no Circulantes	0	0	0	0	0
Otros Activos no Circulantes	2,000	0	0	2,000	0
TOTAL DEL ACTIVO	85,670,402	198,425,304	204,085,093	80,010,613	-5,659,789

Bejo protesta de decir verdad declaramos que los Estados Financieros y sus Notas son razonablemente correctos y responsabilidad del emisor.

Pedro Arath Ochoa Palacio

Autorizó: PEDRO ARATH OCHOA PALACIO
DIRECTOR GENERAL

Rubén Enrique Carrillo Ruiz

Elaboró: RUBÉN ENRIQUE CARRILLO RUIZ
SUBDIRECTOR DE ADMINISTRACION

Estado Analítico de la Deuda y Otros Pasivos
Del 1 de enero al 31 de diciembre de 2016

(Pesos)

Compañía Operadora del Centro Cultural y Turístico de Tijuana, S.A. de C.V.

Concepto	Moneda de Contratación	Institución o País Acreditado	Saldo Inicial del Periodo	Saldo Final del Periodo
DEUDA PÚBLICA				
Deuda Interna				
Corto Plazo			0	0
Instituciones de Crédito			0	0
Títulos y Valores			0	0
Arrendamientos Financieros			0	0
Deuda Externa				
Organismos Financieros Internacionales			0	0
Deuda Bilateral			0	0
Títulos y Valores			0	0
Arrendamientos Financieros			0	0
Subtotal a Corto Plazo			0	0
Deuda Interna				
Largo Plazo			0	0
Instituciones de Crédito			0	0
Títulos y Valores			0	0
Arrendamientos Financieros			0	0
Deuda Externa				
Organismos Financieros Internacionales			0	0
Deuda Bilateral			0	0
Títulos y Valores			0	0
Arrendamientos Financieros			0	0
Subtotal a Largo Plazo			0	0
Otros Pasivos				
Subtotal a Largo Plazo			0	0
Total de Deuda y Otros Pasivos	PESOS	MÉXICO	13,378,501	11,166,458
			13,378,501	11,166,458

Bajo protesta de decir verdad declaramos que los Estados Financieros y sus Notas son razonablemente correctos y responsabilidad del emisor.

Pedro Arath Ochoa Palacios


Autorizó: PEDRO ARATH OCHOA PALACIO
DIRECTOR GENERAL

Rubén Enrique Garrillo Ruiz
Elaboró: RUBÉN ENRIQUE GARRILLO RUIZ
SUBDIRECTOR DE ADMINISTRACIÓN

Estado de Flujos de Efectivo
 Del 1 de enero al 31 de diciembre de 2016 y 2015
 (Pesos)
 Compañía Operadora del Centro Cultural y Turístico de Tijuana, S.A. de C.V.

	2016	2015	2016	2015
Flujos de Efectivo de las Actividades de Operación				
Origen				
Impuestos	130,651,004	122,400,862	10,561,170	0
Cuotas y Aportaciones de Seguridad Social	0	0	0	0
Contribuciones de mejoras	0	0	0	0
Derechos	0	0	10,561,170	0
Productos de Tipo Corriente	0	0	0	0
Aprovisionamientos de Tipo Corriente	0	0	0	0
Ingresos por Venta de Bienes y Servicios	31,838,702	27,943,836	0	0
Ingresos no Comprendidos en las Fracciones de la Ley de Ingresos Causados en Ejercicios Fiscales Anteriores Pendientes	0	0	0	0
Participaciones y Aportaciones	0	0	0	0
Transferencias, Asignaciones y Subsidios y Otras Ayudas	97,451,680	93,647,309	0	0
Otros Orígenes de Operación	1,360,622	809,717	10,561,170	0
Aplicación				
Servicios Personales	134,050,212	115,953,609	0	0
Materiales y Suministros	46,103,640	42,340,434	0	0
Servicios Generales	6,009,515	5,228,358	0	0
Transferencias Internas y Asignaciones al Sector Público	71,468,224	64,851,796	0	0
Transferencias al resto del Sector Público	0	0	0	0
Subsidios y Subvenciones	0	0	0	0
Ayudas Sociales	2,417,264	2,799,620	0	0
Pensiones y Jubilaciones	0	0	0	0
Transferencias a Fideicomisos, Mandatos y Contratos Análogos	0	0	0	0
Transferencias a la Seguridad Social	0	0	0	0
Donativos	0	0	0	0
Transferencias al Exterior	0	0	0	0
Participaciones	0	0	0	0
Aportaciones	0	0	0	0
Comisiones	0	0	0	0
Otras Aplicaciones de Operación	8,052,569	923,401	-3,704,027	-5,728,366
Flujos Netos de Efectivo por Actividades de Operación	-3,399,208	6,447,253	3,457,935	718,887
Flujos de Efectivo de las Actividades de Inversión				
Origen				
Bienes Inmuebles, Infraestructura y Construcciones en Proceso	0	0	0	0
Bienes Muebles	0	0	0	0
Otros Orígenes de Inversión	0	0	0	0
Aplicación				
Bienes Inmuebles, Infraestructura y Construcciones en Proceso	0	0	0	0
Bienes Muebles	0	0	0	0
Otras Aplicaciones de Inversión	0	0	0	0
Flujos Netos de Efectivo por Actividades de Inversión	0	0	0	0
Flujo de Efectivo de las Actividades de Financiamiento				
Origen				
Endeudamiento Neto	0	0	0	0
Interno	0	0	0	0
Externo	0	0	0	0
Otros Orígenes de Financiamiento	0	0	0	0
Aplicación				
Servicios de la Deuda	3,704,027	5,728,366	3,704,027	5,728,366
Interno	0	0	0	5,728,366
Externo	0	0	0	0
Otras Aplicaciones de Financiamiento	0	0	0	0
Flujos netos de Efectivo por Actividades de Financiamiento	-3,704,027	-5,728,366	-3,704,027	-5,728,366
Incremento/Disminución Neta en el Efectivo y Equivalentes al Efectivo	6,447,253	6,447,253	3,457,935	718,887
Efectivo y Equivalentes al Efectivo al inicio del Ejercicio	3,729,714	3,010,827	3,729,714	3,010,827
Efectivo y Equivalentes al Efectivo al final del Ejercicio	7,187,649	7,187,649	7,187,649	3,729,714

Bajo protesta de decir verdad declaramos que los Estados Financieros y sus Notas son razonablemente correctos y responsabilidad del emisor.


 Autorizó: PEDRO ARATH OCHOA PALACIO
 DIRECTOR GENERAL


 Elaboró: RUBÉN ENRIQUE CARRILLO RUIZ
 SUBDIRECTOR DE ADMINISTRACIÓN

Patrimonio del Ente Público del Sector Paraestatal
Del 1 de enero al 31 de diciembre de 2016
(pesos)

Compañía Operadora del Centro Cultural y Turístico de Tijuana, S.A. de C.V.

Concepto	Monto
Total de Patrimonio del ente público	68,844,155
% del Patrimonio del Ente Público que es propiedad del Poder Ejecutivo	100.00
Patrimonio del ente público que es propiedad del Poder Ejecutivo	68,844,155

Bajo protesta de decir verdad declaramos que los Estados Financieros y sus Notas son razonablemente correctos y responsabilidad del emisor.



Autorizó: PEDRO ARATH OCHOA PALACIO
DIRECTOR GENERAL



Elaboró: RUBÉN ENRIQUE CARRILLO RUIZ
SUBDIRECTOR DE ADMINISTRACIÓN

CUENTA PÚBLICA 2016

COMPAÑÍA OPERADORA DEL CENTRO CULTURAL Y TURÍSTICO DE TIJUANA S.A DE C.V. INFORME DE PASIVOS CONTINGENTES

Al cierre del ejercicio presupuestal 2016, los estados financieros de la Compañía Operadora del Centro Cultural y Turístico de Tijuana S.A. de C.V., no contemplan pasivos contingentes que representen una pérdida y/o una obligación para la entidad. Sin embargo, en cumplimiento a la NIFCG SP 05 Obligaciones Laborales y a la Ley Federal de Trabajo (LFT), se reconoce el cálculo actuarial para provisionar las primas de antigüedad e indemnización que cubren al personal.



Pedro Arath Ochoa Palacios
Director General



Rubén Enrique Carillo Ruiz
Subdirector de Administración

COMPañÍA OPERADORA DEL CENTRO CULTURAL Y TURÍSTICO DE TIJUANA, S.A. DE C.V.

NOTAS A LOS ESTADOS FINANCIEROS

AL 31 DE DICIEMBRE 2016

(En miles de pesos)

➤ Bases de preparación de la información financiera

De acuerdo con lo establecido en los artículos 46 y 49 de la Ley General de Contabilidad Gubernamental (LGG) y lo establecido en el Capítulo VII "De los Estados e Informes Contables, Presupuestarios, Programáticos y de los indicadores de Postura Fiscal" Manual de Contabilidad Gubernamental, se emite esta información financiera, teniendo presente los postulados de revelación suficiente e importancia relativa con la finalidad que la información sea de mayor utilidad para los usuarios.

Cabe destacar que la información contable se elabora de acuerdo al Manual de Contabilidad Gubernamental, referente a la Cuenta Pública señalada en el artículo 53 fracción I de la Ley General de Contabilidad Gubernamental, para quedar como sigue:

- (A) NOTAS DESGLOSE
- (B) NOTAS DE MEMORIA (CUENTAS DE ORDEN)
- (C) NOTAS DE GESTIÓN ADMINISTRATIVA



A) NOTAS DE DESGLOSE

I NOTAS AL ESTADO DE SITUACION FINANCIERA

ACTIVO

➤ 1. Efectivo y equivalentes

Al 31 de diciembre de 2016 y 2015, se reconoce en los estados financieros un saldo en caja y bancos contablemente, con el cual la Compañía Operadora del Centro Cultural y Turístico de Tijuana, S.A. de C.V. (CECUT) hace frente a las obligaciones, cuidando en todo momento la seguridad de ellas, detallándolas de la siguiente manera:

Concepto	2016	2015
Caja	\$108.16	92.84
HSBC México, S.A.	\$2.94	\$51.67
BANAMEX	\$6,180.57	\$3,496.11
PAY PAL	\$738.61	\$58.95
Banorte, S.A.	\$157.37	\$30.14
Total	\$7,187.65	\$3,729.71

➤ **2. Derechos a Recibir Efectivo y Equivalentes y Bienes o Servicios a Recibir**

A continuación, se enlistan las cuentas por cobrar registradas en los activos circulantes del CECUT al cierre del periodo que se informa, agrupado por rubro, como sigue:

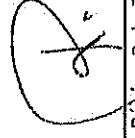
Concepto	2016	2015
- Gastos a comprobar	\$834.82	\$516.90
- Clientes	\$271.31	\$192.59
- Estimación Ctas Incob.	\$-427.25	\$-427.25
- Empleados	\$52.63	\$513.55
- Impuestos por Acreditar	\$1,883.56	\$1,668.75
Total	\$2,615.07	\$2,464.54

➤ **3. Bienes Disponibles para su Transformación o Consumo (Inventarios)**

Los saldos al 31 de diciembre de 2016 y 2015 son \$3,406.61 y \$2,113.67 respectivamente, los cuales corresponden íntegramente al valor de las existencias en el almacén de materiales y suministros de consumo, almacén de papelería, materiales, y artículos promocionales.

Las entradas al almacén se registran a su costo de adquisición y el método de valuación utilizado es primeras entradas primeras salidas, así mismo una vez realizado el consumo de los materiales y suministros se afecta a la cuenta de gastos de gastos respectiva.

En seguimiento a la recomendación del Órgano Interno de Control, en el ejercicio 2016, fue reconocido en registros contables el ajuste determinado en la valuación de diferencias de artículos contados en el inventario físico.



➤ 4. Inversiones Financieras

Sin información que revelar.

➤ 5. Bienes Muebles, Inmuebles e Intangibles

Los bienes muebles e inmuebles se registran a su costo de adquisición, el saldo al 31 de diciembre de 2016 y 2015, se integra como sigue:

Concepto	2016	2015
Mobiliario y equipo de oficina	\$24,813.54	\$112,619.61
Maquinaria y equipo	\$6,769.57	\$17,472.58
Equipo de transporte	\$1,117.72	\$4,362.54
Equipo de cómputo	\$1,858.52	\$8,252.52
Bienes muebles e inmuebles en proceso de capitalización	\$64,126.50	\$64,126.50
Total	\$98,685.84	\$206,833.75
Depreciación acumulada	\$(31,886.95)	\$(129,473.68)
Total	\$66,798.90	\$77,360.07

Durante el ejercicio 2016, se llevó a cabo el levantamiento físico del inventario de bienes muebles; como resultado de este trabajo y la consiguiente autorización de disposición final de bienes por parte del Comité de Bienes Muebles del CECUT, y de conformidad con la recomendación del auditor externo y del OIC, se ajustaron los registros contables por un importe neto de \$10,561, afectando las cuentas de mobiliario y equipo, depreciación acumulada, depreciación del ejercicio, actualización de activo fijo (resultado de ejercicios anteriores). El ajuste fue determinado de acuerdo a lo señalado en las NEIFGSP 007 Norma para el Reconocimiento de los Efectos de la Inflación y NEIFGSP 015 Norma para el Registro Contable del Activo Fijo.

La depreciación de la maquinaria, mobiliario y equipo se determina sobre el valor de los activos, utilizando el método de línea recta y con las tasas establecidas en la Ley del Impuesto Sobre la Renta. La depreciación del por los ejercicios 2016 y 2015 es \$1,646.61 y \$2,778.65 respectivamente.

➤ **6. Estimaciones y Deterioros**

El CECUT presenta al 31 de diciembre de 2016 y 2015, una estimación de cuentas incobrables por \$427.2. Este importe fue determinado de acuerdo a la NIFGG SPO3 en el ejercicio 2012.

➤ **7. Otros Activos**

En el ejercicio terminado el 31 de diciembre 2006, El CECUT registró un depósito entregado por \$2 al proveedor Gasmart, S.A. de C.V. para consumo de gasolina de equipo de transporte.

PASIVO


➤ **8. Cuentas y Documentos por Pagar**

El saldo al 31 de diciembre de 2016 y 2015, se integra como sigue:

Concepto	2016	2015
Cuentas por pagar a corto plazo:		
Proveedores	\$129.80	\$2,340.67
Acreedores diversos	\$2,124.49	\$3,106.77
Impuestos por pagar	\$1,751.26	\$2,269.37
Otros Pasivos	\$309.18	\$644.14
Cuentas por pagar a largo plazo: Prima de antigüedad	\$ 6,851.73	\$ 5,017.53
Total	\$11,166.46	\$13,378.48

➤ **9. Fondo de Bienes de Terceros en Administración y/o Garantía a Corto y Largo Plazo**

Sin información que revelar.



> 10. Pasivos Diferidos y Otros

Sin información que revelar

II NOTAS AL ESTADO DE ACTIVIDADES

> 11. Ingresos de Gestión

Los ingresos que recibe el CECUT, se destinan a la operación con el fin de cumplir con su misión cultural en el estado de Baja California y sur del Estado de California (Estados Unidos).

Estos provienen de dos fuentes distintas. a) Los subsidios del gobierno federal, los cuales paga directamente a las cuentas bancarias de los proveedores en la modalidad gasto directo y b) ingresos propios que recauda el CECUT, por actividades de promoción cultural tales como proyección de películas en cine IMAX, Cineteca Carlos Monsiváis, Artes Visuales, entre otros. Los ingresos financieros corresponden en ambos ejercicios a la utilidad cambiaria generada por los saldos de las cuentas en dólares (bancos, cuentas por cobrar y cuentas por pagar).

Concepto	2016	2015
Subsidios	\$97,451.68	\$93,647.31
Venta de bienes y servicios	\$31,838.70	\$27,943.84
Ingresos financieros	\$1,360.62	\$809.72
Total	\$130,651.00	\$122,400.87

> **12. Gastos y Otras Pérdidas**

Los gastos correspondientes al 31 de diciembre de 2016 y 2015, se integra de la siguiente manera:

Concepto	2016	2015
Servicios personales	\$46,103.65	\$42,340.43
Materiales y suministros	\$6,008.51	\$5,228.36
Servicios generales	\$71,468.22	\$64,662.16
Ayudas sociales	\$2,417.26	\$2,799.62
Otros gastos depreciación	\$1,646.62	\$2,778.66
Otros gastos pérdida en cambios	\$939.14	923.04
Total	\$128,583.40	\$118,732.27

Servicios personales está integrado principalmente por los conceptos de remuneraciones al personal de carácter permanente, otras prestaciones sociales y económicas, seguridad social y remuneraciones adicionales y especiales.

Materiales y suministros integrado principalmente por los conceptos de materiales de administración, alimentos y utensilios, materiales de construcción, combustibles, lubricantes y aditivos y accesorios menores.

Servicios generales integrado principalmente por los conceptos de servicios básicos, servicio de arrendamiento, servicios profesionales, servicios financieros, servicios de instalación, reparación y mantenimiento, servicios de comunicación social y publicidad, servicios de traslado y viáticos.

III NOTAS AL ESTADO DE VARIACION EN LA HACIENDA PÚBLICA

> **13. Modificaciones al Patrimonio Contribuido**

Durante el ejercicio que terminó el 31 de diciembre de 2016, se presentó una modificación al patrimonio contribuido en el rubro de Actualización de Capital Social por \$9,969.85 el cual obedece a la cancelación del efecto inflacionario por re-expresión del activo fijo de acuerdo al NEIFGSP 007 Norma para el Reconocimiento de los efectos de la inflación, que señala: "Cuando la inflación acumulada de los tres ejercicios anuales anteriores es menor que el 2.6%, se considera un entorno económico no inflacionario por lo que no es necesario reconocer tales efectos".

> **14. Información sobre Modificaciones al Patrimonio Generado**

El patrimonio generado en 2015, se ajustó por un importe de \$4,454.50 derivada de la rectificación neta de ejercicios anteriores realizada durante el ejercicio 2016, como resultado de los registros de ajustes en los rubros de inventarios, activo fijo, efecto de inflación en activo fijo y pasivo circulante.

IV NOTAS AL ESTADO DE FLUJOS DE EFECTIVO


> **15. Efectivo y Equivalentes**

Los saldos al 31 de diciembre de 2016 y 2015, se integran como sigue:

Concepto	2016	2015
Caja	\$108.17	\$92.84
Bancos	\$7,079.48	\$3,636.87
Total de efectivo y equivalentes	\$7,187.65	\$3,729.71

> **16. Detalle de Adquisición de Bienes Muebles e Inmuebles**

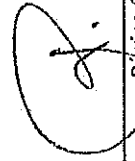
Sin información que revelar



➤ **17. Conciliación de los Flujos de Efectivo Neto de las Actividades de Operación**

La conciliación de los flujos de efectivo netos de actividades de operación al 31 de diciembre de 2016 y 2015, son como sigue:

Concepto	2016	2015
Ahorro antes de rubros extraordinarios	\$2,067.59	\$3,668.80
(+) Depreciación	\$1,646.61	\$2,778.60
(+) (Incremento) Decremento de activos de operación	\$(4,901.38)	\$4,024.60
(-) Incremento (Decremento) de pasivo de operación	\$(2,212.04)	\$(12,159.20)
(+) Partidas extraordinarias rectificaciones	\$6,857.16	\$2,406.08
Incremento neto en efectivo	\$3,457.94	\$718.88
Efectivo y equivalentes al inicio del ejercicio	\$3,729.70	\$3,010.82
Efectivo y equivalentes al final del ejercicio	\$7,187.64	\$3,729.70



V CONCILIACION ENTRE LOS INGRESOS PRESUPUESTARIOS Y CONTABLES, ASI COMO ENTRE LOS EGRESOS PRESUPUESTARIOS Y LOS GASTOS CONTABLES

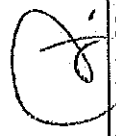
➤ 18. Conciliación entre los Ingresos Presupuestarios y Contables

Compañía Operadora del Centro Cultural y Turístico de Tijuana S.A. de C.V.	
Conciliación entre los Ingresos Presupuestarios y Contables	
Correspondiente del 01 de enero al 31 de diciembre del 2016	
(Cifras en pesos)	
1. Ingresos Presupuestarios	\$120,033,992.00

2. Más ingresos contables no presupuestarios	\$2,017,821.00
Incremento por variación de inventarios	-
Disminución del exceso de estimaciones por pérdida o deterioro u obsolescencia	-
Disminución del exceso de provisiones	-
Otros ingresos y beneficios varios	1,360,622.00
Otros ingresos contables no presupuestarios	657,199.00

3. Menos ingresos presupuestarios no contables	\$420,409.00
Productos de capital	-
Aprovechamientos capital	-
Ingresos derivados de financiamientos	-
Otros ingresos presupuestarios no contables	420,409.00

4. Ingresos Contables (4 = 1 + 2 - 3)	\$120,631,404.00
---------------------------------------	------------------



➤ 19. Conciliación entre los Egresos Presupuestarios y Contables

Compañía Operadora del Centro Cultural y Turístico de Tijuana S.A. de C.V. Conciliación entre los Egresos Presupuestarios y los Costos Contables Correspondiente del D.D. de enero al 31 de diciembre del 2016	
1. Total de egresos (presupuestarios)	\$26,932,244.00

2. Menos egresos presupuestarios no contables	\$934,601.00
Mobiliario y equipo de administración	-
Erogaciones derivadas por cuenta de terceros	340,197.00
Erogaciones recuperables	62,795.00
Provisiones para contingencias y otras erogaciones especiales	-
Amortización de la deuda pública	-
Adeudos de ejercicios fiscales anteriores (ADEFAS)	657,199.00
Otros Egresos Presupuestales No Contables	-

3. Más gastos contables no presupuestales	\$2,585,764.00
Estimaciones, depreciaciones, deterioros, obsolescencia y amortizaciones	1,646,619.00
Provisiones	-
Disminución de inventarios	-
Aumento por insuficiencia de provisiones	-
Otros Gastos	939,145.00
Otros Gastos Contables No Presupuestales	-

4. Total de Gastos Contables (4.1 + 2 + 3)	\$29,593,407.00
--	-----------------

B) NOTAS DE MEMORIA (CUENTAS DE ORDEN)

➤ **20. Cuentas de Orden Contables**

Atendiendo a lo establecido en LGCC, para efectos del registro y control, el Consejo Nacional de Armonización Contable ha determinado Cuentas de Orden Contables, al 31 de diciembre de 2016, el CECUT está en el proceso de implementación del programa de contabilidad que cumple con la normatividad requerida.

➤ **21. Cuentas de Orden Presupuestarias**

Atendiendo a lo establecido en LGCC, para efectos del registro y control, el Consejo Nacional de Armonización Contable ha determinado Cuentas de Orden Contables, al 31 de diciembre de 2016, el CECUT está en el proceso de implementación del programa de contabilidad que cumple con la normatividad requerida.

1. C) NOTAS DE GESTIÓN ADMINISTRATIVA

➤ **22. Introducción**

Durante el ejercicio se rebasaron las metas establecidas en cuanto al crecimiento de actividades artísticas y culturales realizadas, debido en primer lugar al interés de la comunidad en acercarse a las actividades en el CECUT, y en segundo el esfuerzo realizado por este centro en brindar una programación de calidad. Destacan en el periodo eventos que tuvieron gran audiencia como lo son: Artes Visuales, Proyección de estrenos en el Cine IMAX de las películas "África Salvaje", "África Salvaje", "Travesía en el Espacio", "Ballenas" y cine permanente de calidad, entre otros.

➤ **23. Panorama Económico y Financiero**

El CECUT representa un ícono en la ciudad de Tijuana, siendo éste el centro cultural más importante de la región Noroeste de México. En 2016, un mayor número de público escolar de nivel medio superior asistió a las instalaciones, así mismo se observó un incremento en la asistencia del público general extranjero derivado de los eventos culturales programados en el ejercicio. El número de visitantes durante 2016 y 2015 fue de 1,946,119 y 1,708,974 respectivamente.

El CECUT es una empresa paraestatal sectorizada a la Secretaría de Educación Pública hasta 2016, Opera con ingresos provenientes del Gobierno Federal en un 75% y un 25% con recursos propios captados por las diferentes actividades culturales: tales como exposiciones, museo, teatro, eventos al aire libre, conferencias, talleres, etc.

El CECUT debe cumplir con Leyes, Normas, Lineamientos y el marco conceptual que marcan las autoridades competentes como la Secretaría de Hacienda y Crédito Público, y la Secretaría de Educación Pública hasta 2016, y CONCACULTA en proceso de transformación a Secretaría de Cultura, dando observancia a las pautas obtenidas para la operación.

➤ **24. Autorización e Historia**

El CECUT, fue constituido conforme a las leyes mexicanas el 22 de septiembre de 1980, en la ciudad de Tijuana, Baja California, con una duración de 99 años.

Hasta el año 2016, El CECUT estuvo sectorizado en la Secretaría de Educación Pública a través de CONCLTUA, que en 2016 inició su proceso de transformación a Secretaría de Cultura.

➤ **25. Organización y Objeto Social**

◆ **Objeto social, es el siguiente:**

- I. Diseñar, planear y ejecutar programas y acciones de beneficio social y cultural, destinados a poner al alcance de los ciudadanos los bienes y servicios culturales propios de su naturaleza y a contribuir con ellos a mejorar la calidad de vida de los mexicanos dentro del estado de Baja California y en el Noroeste.
- II. Diseñar, planear y ejecutar programas y acciones tendientes a la promoción del arte y la cultura entre los educandos del Sistema Nacional de Educación, procurando en todo momento generar en ellos el apego a los valores culturales como parte de su formación integral; así como promover y difundir los bienes y servicios culturales entre los estudiantes, maestros e investigadores de las instituciones de educación superior en la región.
- III. Preservar y difundir dentro y fuera del país, el patrimonio cultural y la obra de artistas, creadores e intelectuales de la región en coordinación y participación con todos los sectores de la sociedad y de los tres niveles de gobierno.
- IV. Organizar e implementar talleres, cursos, seminarios, conferencias, foros de análisis y en general todas aquéllas actividades intelectuales y culturales orientadas a ampliar las opciones de disfrute y aprecio de las manifestaciones artísticas y culturales, fomentando a la vez la participación de la comunidad de Baja California y del sur de California, EE.UU.
- V. Fortalecer los elementos de identidad con los connacionales que emigrarán al estado de California, EE.UU., o que transmitan en la frontera mexicana con dicho país en el Noroeste, en el marco del Programa Nacional de Desarrollo y de los programas sectoriales respectivos.
- VI. Contribuir de manera permanente al impulso y fortalecimiento de la Orquesta de Baja California (OBC), del Centro Hispano de Guitarra (CHG), del Centro de Artes Escénicas del Noroeste (CAEN), así como generar oportunidades para que otras entidades públicas, privadas o sociales ofrezcan bienes y servicios culturales.
- VII. Diseñar, elaborar y en su caso, editar e imprimir todo tipo de publicaciones artísticas y culturales a fines a su naturaleza, tales como libros, folletos, revistas, periódicos o cualquier otro tipo de documentos escritos, audiovisuales o multimedia.
- VIII. Estrechar la vinculación académico-cultural con personas físicas o morales del sector público, privado y social, con instituciones y universidades del país y del extranjero, que desarrollen acciones afines mediante la firma contratos y convenios específicos; a efecto de racionalizar recursos y ampliar las acciones culturales.

- IX. Adquirir, enajenar, arrendar bienes muebles e inmuebles y en general realizar cualquier tipo de actos de dominio que beneficien a la sociedad y que estén orientados a la generación de recursos propios para cumplir con su objeto social.
- X. Recibir donativos de personas físicas o morales y destinarlos al cumplimiento de su objeto social.
- XI. Fortalecer los programas de colaboración y apoyo que tienen por objeto brindar un servicio público a la clase educativa y trabajadora por medio de los diversos convenios con que cuenta este Centro Cultural.

♦ **Principal actividad:**

- Para el logro de sus objetivos, El CECUT opera y explota a título gratuito, las instalaciones y construcciones que son bienes propiedad de la Federación, cedidos a la Secretaría de Educación Pública, de acuerdo al Decreto Presidencial de fecha 11 de octubre de 1988 y publicado en el Diario Oficial el 31 del mismo mes.
- El CECUT es la institución cultural más importante de la Región Noroeste del país. Cuenta con 32 espacios culturales abiertos al público, los que se destacan son: Cine Imax, Sala de Espectáculos (Teatro), Museo de las Californias, 3 salas de exposiciones temporales internacionales (EL CUBO), Cineteca Carlos Monsiváis, Restaurante La Diferencia, Sala de Usos Múltiples, Sala de lectura, Sala de Video, Jardín Botánico, Acuario, Centro Documentación a las Artes, Explanada, Estacionamiento, entre otras.
- Entre las principales actividades se encuentran las siguientes: estrenos de películas en formatos IMAX, y espectáculos de láser, actividades culturales escénicas, producciones escénicas, Museo de la historia regional del estado de Baja California, ciclos de cine internacionales, festivales de cine nacionales e internacionales, exposiciones de artes visuales, espectáculos musicales, presentaciones de obras de teatro, actividades extramuros, ciclos de conferencias, publicaciones de la Colección Editorial del CECUT, programas de promoción escolar, arrendamientos de espacios, impartición de talleres y diplomados, sede artística de la Orquesta de Baja California y de la Orquesta Sinfónica Juvenil, organizador de la Feria de Libro de Tijuana, espacio de festivales y programas multidisciplinario como Entijuanarte,, Expo artesanal entre otros.

♦ **Ejercicio fiscal:**

- Los ejercicios fiscales comprenden del 01 de enero al 31 de diciembre de cada año.

♦ **Régimen jurídico:**

Entidad paraestatal de participación mayoritaria del Gobierno Federal, sectorizado por la Secretaría de Educación Pública en 2016. El CECUT, fue constituida como una sociedad mercantil, se sujeta a las disposiciones del Título II "De las Personas Morales" de la Ley del Impuesto Sobre la Renta, a la Ley del IVA, al pago de impuestos Estatales y Municipales y aquellas con las cuales la Administración Pública Federal regula a sus entidades.

Las relaciones laborales de los servidores públicos de El CECUT, se rige por el apartado "A" del artículo 123 Constitucional y sus leyes reglamentarias.

♦ **Consideraciones fiscales del ente: revelar el tipo de contribuciones que esté obligado a pagar o retener**

- Impuesto Sobre la Renta
- Impuesto al Valor Agregado
- Cuotas patronales (IMSS e INFONAVIT)
- Retención de ISR, IVA, ISPT
- Impuestos Estatales y Municipales por conceptos de espectáculos.

♦ **Estructura organizacional básica:**

2016 y 2015	
Puesto	Plazas autorizadas
Director General	1
Contralor	1
Subdirectores	3
Gerentes	15
Operativos	128
Total:	148

♦ **Fideicomisos, mandatos y análogos de los cuales es fideicomitente o fideicomisario:**

- El CECUT no cuenta con fideicomisos.

➤ **26. Bases de Preparación de los Estados Financieros**


Los registros y los estados financieros de la Entidad son realizados conforme a lo dispuesto en la Ley General de Contabilidad Gubernamental y a los documentos técnicos contables emitidos por el CONAC y las Normas Específicas de Información Financiera Gubernamental para el Sector Paraestatal, emitidas por la Secretaría de Hacienda y Crédito Público, las que se refieren a:

- Normas de Información Financiera Gubernamental General para el Sector Paraestatal NIFGG SP.
- Normas Específicas de Información Financiera Gubernamental para el Sector Paraestatal NEIFG SP.
- Norma de Archivo Contable Gubernamental NACG.
- Normas de Información Financiera NIF's emitidas por el Consejo Mexicano de Normas de Información Financiera, A.C. (SINIF), y en lo previsto en ellas de manera supletoria.

♦ **Valor histórico original.** - Los derechos, obligaciones y modificaciones al capital contable se deben registrar reconociendo el importe inicial conforme a la documentación comprobatoria y justificativa que los respalde, identificando claramente los diferentes componentes que los integran, en consecuencia los estados financieros se encuentran elaborados sobre la base del costo histórico y la información emanada de ellos se expresa en diferentes pesos de poder adquisitivo.

♦ **Cumplimiento con normatividad.** - Los estados financieros adjuntos están preparados con base a las Normas Específicas de Información Financiera Gubernamental para el Sector Paraestatal (NIFGSP), las cuales difieren en algunos casos con las normas de información financiera; sin embargo, por supletoriedad si se aplican dichas normas.

♦ **Inventarios.** - Los inventarios se reconocen al costo histórico de adquisición y se valúan utilizando el método de primeras entradas primeras salidas. El monto presentado en los estados financieros no excede al valor de realización de los mismos.



◆ **Reconocimiento de ingresos.-** Los ingresos por ventas se reconocen en el momento en el que se presta el servicio al usuario y la enajenación de mercancías, lo cual ocurre cuando los clientes lo reciben y aceptan.

◆ **Reconocimiento de los efectos de la inflación en la información financiera.-** A partir del 1º de enero de 2008, se dejaron de reconocer los efectos de la inflación en la información financiera, siendo la última fecha de re expresión el 31 de diciembre de 2007.

La NEIFGSP-007 Norma para el Reconocimiento e los Efectos de la Inflación, considera la aplicación de los efectos de la re expresión de la información financiera en caso de existir un entorno inflacionario igual o superior del 26% acumulado durante los tres ejercicios anuales anteriores; es decir, un indicador menor permitirá que no sean reconocidos los efectos inflacionarios. La inflación acumulada por los años 2014 a 2016 es del 9.57%, por lo que los estados financieros no son revaluados de acuerdo al boletín.

◆ **Uso de estimaciones.-** La preparación de los estados financieros requiere que la administración del CECUT, efectúe utilice supuestos para valorar algunas partidas de los estados financieros. Los resultados que finalmente se obtengan pueden diferir de las estimaciones realizadas.

➤ 27. Políticas de Contabilidad Significativas

Las principales políticas contables aplicadas en la preparación de los estados financieros, son las siguientes:

◆ **Efectivo y equivalentes.-** El efectivo y sus equivalentes están representados principalmente por depósitos bancarios e inversiones de alta liquidez, y se presentan valuados a su costo de adquisición.

◆ **Bienes muebles e inmuebles.-** La maquinaria, mobiliario y equipo se reconocen inicialmente a su valor de adquisición. Los gastos de mantenimiento, conservación y reparaciones menores se registran en los resultados cuando se incurren.

La depreciación de la maquinaria, mobiliario y equipo se determina sobre el valor de los activos, utilizando el método de línea recta y con las tasas establecidas en la Ley del Impuesto Sobre la Renta. (ver Nota 29)

◆ **Pasivos, provisiones, pasivos contingentes y compromisos.-** Los pasivos por provisiones se reconocen cuando existe una obligación presente (legal o asumida) como resultado de un evento pasado, es probable que se requiera la salida de recursos económicos como medio para liquidar dicha obligación, y la obligación pueda ser estimada razonablemente.

Las provisiones por pasivos contingentes se reconocen solamente cuando es probable la salida de recursos para su extinción. Asimismo, los compromisos solamente se reconocen cuando generan una pérdida.

◆ **Reserva para el plan de pensiones, primas de antigüedad beneficios por terminación y otros beneficios.-** Las primas de antigüedad que se cubren al personal se determinan con base en lo establecido en la Ley Federal del Trabajo (LFT). Asimismo, la LFT establece la obligación de hacer ciertos pagos al personal que deje de prestar sus servicios en ciertas circunstancias.

Los costos de pensiones, primas de antigüedad y beneficios por terminación, se reconocen anualmente con base en cálculos efectuados por actuarios independientes, mediante el método de crédito unitario proyectado utilizando hipótesis financieras netas de inflación.



♦ **Fluctuaciones cambiarias.-** Las transacciones en moneda extranjera se registran al tipo de cambio a la fecha en que se celebra. Los activos y pasivos en monedas extranjeras se valúan al tipo de cambio publicado por la SHCP en el Diario Oficial de la Federación de la fecha del balance general. Las diferencias cambiarias entre la fecha de celebración y las de su cobro o pago, así como las derivadas de la conversión de los saldos denominados en monedas extranjeras a la fecha de los estados financieros, se aplican a resultados.

En la Nota 28 se muestra la posición en monedas extranjeras al final de cada ejercicio y los tipos de cambio utilizados en la conversión de estos saldos.

♦ **Impuestos a la utilidad.-** El impuesto a la utilidad causado en el año se presenta como un pasivo a corto plazo neto de los anticipos efectuados durante el mismo. Por el ejercicio terminado el 31 de diciembre de 2016, el CECUT no obtuvo base para el cálculo de impuesto sobre la renta.

28. Posición en Moneda Extranjera y Protección por Riesgo Cambiario

El equivalente en dólares americanos de los activos y pasivos monetarios denominados en moneda extranjera al cierre de 2016 y 2015 se indica a continuación:

	2016	2016	2015	2015
Activo circulante	\$75,270.24	\$1,560.46	\$35,623.51	\$612.95
Pasivo circulante	\$(50,816.37)	\$(1,053.49)	\$(87,103.06)	\$(1,498.73)
Posición (pasiva) activa - neta	USD (24,453.87)	Miles Ps\$(506.97)	USD (51,479.55)	Miles Ps\$(875.68)

Los tipos de cambio en pesos utilizados al cierre de 2016 y 2015, fueron \$20.7314 y \$17.2065 respectivamente.

➤ **29. Reporte Analítico del Activo**

La maquinaria, mobiliario y equipo se integran como sigue:

Concepto	2016		2015		Tasa de depreciación
	MOI	Depreciación acumulada	MOI	Depreciación acumulada	
Mobiliario y equipo de oficina	\$24,813.53	\$23,635.46	\$112,619.6	\$102,471.4	10%
Maquinaria y equipo	6,769.57	5,757.74	17,472.6	14,999.5	10%
Equipo de transporte	1,117.72	1,117.72	4,362.5	4,071.2	25%
Equipo de cómputo	1,858.52	1,376.03	8,252.5	7,931.3	30%
Bienes muebles e inmuebles en proceso e capitalización	64,126.5		64,126.5		
	\$98,685.84	\$31,886.94	\$206,833.6	\$129,473.4	
Maquinaria, mobiliario y equipo, neto	\$66,798.90		\$77,360.0		

◆ El gasto por depreciación de los ejercicios terminados al 31 de diciembre 2016 y 31 diciembre 2015 ascendió a \$1,646.62 y \$2,778.66 respectivamente.

◆ En el ejercicio 2016, no se realizó inversión en Obra Pública.

30. Fideicomisos, Mandatos y Análogos

Sin información que revelar

31. Reporte de Recaudación

Al cierre del ejercicio 2016, se captaron un total de \$31,837.98 miles de ingresos propios, monto superior en 4.04 % en relación con el presupuesto modificado, que fue de \$30,600.0 miles. De lo recaudado \$30,827.37 miles corresponde a venta de bienes y servicios y \$1,010.61 miles por ingresos diversos.

32. Información sobre la deuda y el reporte analítico de la deuda

Sin información que revelar

33. Calificaciones otorgadas

Sin información que revelar

34. Proceso de mejora

- Comité de Ética y Prevención de conflictos de Interés. Se creó el Comité de Ética en EL CECUT llevándose a cabo sesiones de acuerdo al programa anual de trabajo en las que se autorizó el Código de Ética del Centro, se realizaron cursos de capacitación a los servidores públicos y programas de difusión de valores.
- Política para la actualización del Manual de Organización Institucional.
- 2016 se ha consolidado como el año de mayor asistencia y captación de ingresos propios para El CECUT, gracias a la activación económica de nuevos espacios, cafetería, pantalla y próximamente el restaurante. La línea general del Centro es aprovechar los recursos federales, para generar más actividades de calidad con el mismo recurso. En 2016, la Sala de Espectáculos fue el espacio de mayor generación de ingresos y el Domo IMAX el punto de mayor captación de públicos, nuestro programa de conferencias a obtenido una importante respuesta y sensiblemente enriquecido con el convenio de colaboración con el Colegio Nacional, institución con la cual se lleva a cabo el primer ciclo de "Conferencias Magistrales" en Tijuana.

35. Información por segmentos

El CECUT no cuenta con oficinas fuera de su área residencial, por lo que la información que se presenta es única aplicable a un solo ente económico.



36. Eventos posteriores al cierre

Las cifras definitivas del cierre del ejercicio se ratifican con el otorgamiento por parte de la Unidad de Contabilidad Gubernamental e informes sobre la Gestión Pública de la SHCP, (UCCISGP) del documento denominado "Expediente de Cierre". El cual se libera al CECUT, una vez que la unidad integra y presenta la Cuenta Pública Federal conforme al plazo dispuesto.

Por lo anterior en caso de alguna rectificación, se procederá a la corrección y emisión de los estados financieros definitivos.

37. Partes relacionadas

Se hace constar que no existen partes relacionadas, que pudieran ejercer influencia significativa sobre la toma de decisiones financieras y operativas.


38. Responsabilidad sobre la Presentación de la Información Contable

Los estados financieros del CECUT y las notas correspondientes fueron autorizadas por el Director General, C. Pedro Arath Ochoa Palacio y el Subdirector de Administración, C. Rubén Enrique Carrillo Ruiz el 16 de Marzo de 2017. Estos Estados Financieros deberán ser aprobados en fecha posterior por la Asamblea General de Accionistas.

"Bajo protesta de decir verdad declaramos que los Estados Financieros y sus Notas son razonablemente correctos y responsabilidad del Emisor.



Autorizó: PEDRO ARATH OCHOA PALACIO
DIRECTOR GENERAL



Elaboró: RUBÉN ENRIQUE CARRILLO RUIZ
SUBDIRECTOR DE ADMINISTRACIÓN