

ProMéxico
Estados Financieros Dictaminados
31 de diciembre de 2015 y de 2014

ProMéxico

Índice

31 de diciembre de 2015

<u>Contenido</u>	<u>Página</u>
Dictamen de los Auditores Independientes	1 y 2
Estados financieros:	
Estados de situación financiera	3
Estados de actividades	4
Estados de resultados	5
Estados de variaciones en la hacienda pública	6
Estados de flujos de efectivo	7
Estados de cambios en la situación financiera.....	8
Notas a los estados financieros	9 a 33

Dictamen de los Auditores Independientes

A la Secretaría de la Función Pública,
Al Comité Técnico de ProMéxico:

Hemos auditado los estados financieros contables adjuntos de ProMéxico (la Entidad), que comprenden los estados de situación financiera al 31 de diciembre de 2015 y los estados de actividades, de resultados, de variaciones en la hacienda pública, de flujos de efectivo y de cambios en la situación financiera que le son relativos por el año que terminó en esa fecha, así como un resumen de las políticas contables significativas y otras notas aclaratorias.

Responsabilidad de la Administración de la Entidad sobre los estados financieros

La Administración de la Entidad es responsable de la preparación y presentación razonable de los estados financieros contables de conformidad con las Normas de Información Financiera emitidas por el Consejo Nacional de Armonización Contable (CONAC) y conforme a lo dispuesto por el Manual de Contabilidad Gubernamental para el Sector Paraestatal Federal, las Normas de Información Financiera Gubernamental Generales para el Sector Paraestatal (NIFGG) y las Normas de Información Financiera Gubernamental Específicas para el Sector Paraestatal (NIFGE), emitidas por la Unidad de Contabilidad Gubernamental e Informes sobre la Gestión Pública (UCG) de la Secretaría de Hacienda y Crédito Público (SHCP), y del control interno que considere necesario para permitir la preparación de estados financieros contables libres de errores significativos, ya sea por fraude o error.

Responsabilidad del auditor

Nuestra responsabilidad consiste en expresar una opinión sobre estos estados financieros con base en nuestra auditoría. Nuestra auditoría fue realizada de acuerdo con las Normas Internacionales de Auditoría. Dichas normas requieren cumplir con requerimientos éticos, así como, planear y efectuar la auditoría de tal manera que permita obtener una seguridad razonable de que los estados financieros no consolidados no contienen errores significativos.

Una auditoría consiste en realizar procedimientos para obtener evidencia que soporte las cifras y revelaciones de los estados financieros. Los procedimientos seleccionados dependen del juicio del auditor, incluyendo la evaluación del riesgo de error significativo en los estados financieros, ya sea por fraude o error. Al realizar la evaluación del riesgo, el auditor considera el control interno que es relevante para la preparación y presentación razonable de los estados financieros con el fin de diseñar procedimientos de auditoría, apropiados en las circunstancias, pero no con el propósito de expresar una opinión sobre la efectividad del control interno de la Entidad.

Una auditoría también incluye la evaluación de lo apropiado de las políticas contables utilizadas y de la razonabilidad de las estimaciones contables hechas por la Entidad, así como la evaluación de la presentación de los estados financieros en su conjunto. Consideramos que la evidencia de auditoría que obtuvimos proporciona una base suficiente y apropiada para sustentar nuestra opinión de auditoría.

Opinión

En nuestra opinión, los estados financieros presentan razonablemente, en todos los aspectos importantes, la situación financiera de ProMéxico al 31 de diciembre de 2015 y las variaciones en la hacienda pública, los flujos de efectivo y los cambios en la situación financiera por el año terminado en esa fecha, de conformidad con las Normas de Información Financiera emitidas por el CONAC y conforme a lo dispuesto por el Manual de Contabilidad Gubernamental para el Sector Paraestatal Federal, las NIFGG y NIFGE emitidas por la UCG de la SHCP.

Otros asuntos

Sin que ello tenga efecto en nuestra opinión, llamamos la atención sobre la Nota 4.1., a los estados financieros adjuntos, en la que se describen las bases contables utilizadas para la preparación de los mismos. Dichos estados financieros fueron preparados para cumplir con los requerimientos normativos gubernamentales a que está sujeta la Entidad y para ser integrados en el Reporte de la Cuenta de la Hacienda Pública Federal, los cuales están presentados en los formatos que para tal efecto fueron establecidos por la UCG de la SHCP; consecuentemente, éstos pueden no ser apropiados para otra finalidad.

PricewaterhouseCoopers/S. C.



C.P.C. Luis Molina García
Socio de Auditoría

Ciudad de México, 04 de abril de 2016

ProMéxico

Estados de Situación Financiera


31 de diciembre de 2015 y 2014

Cifras en pesos


	31 de diciembre de		31 de diciembre de	
	2015	2014	2015	2014
1 ACTIVO			2 PASIVO	
1.1 ACTIVO CIRCULANTE	\$ 249,975,136	\$ 144,394,673	2.1 PASIVO CIRCULANTE	\$ 166,529,817
1.1.1 Efectivo y equivalentes	92,815,646	65,790,188	2.1.1 Cuentas por pagar a corto plazo	155,769,766
1.1.1.1 Efectivo	363,037	68	2.1.1.1 Servicios personales por pagar a corto plazo	2,396,032
1.1.1.2 Bancos/tesorería	92,452,608	59,845,173	2.1.1.2 Proveedores por pagar a corto plazo	105,304,774
1.1.1.4 Inversiones temporales (Hasta 3 meses)	231,743,489	153,475,520	2.1.1.7 Retenciones y contribuciones por pagar a corto plazo	30,981,218
1.1.2.2 Derechos o equivalentes a recibir efectivo	348,723	141,251	2.1.1.8 Devoluciones de la ley de ingresos por pagar a corto plazo	17,087,742
1.1.2.3 Cuentas por cobrar a corto plazo	14,754,346	10,906,461	2.1.5 Pasivos diferidos a corto plazo	550,051
1.1.2.9 Deudores diversos por cobrar a corto plazo	216,640,430	142,427,808	2.1.5.1 Ingresos cobrados por adelantado a corto plazo	560,051
1.1.6 Otros derechos a recibir efectivo equivalentes a corto plazo	(74,584,008)	(74,871,035)	3 HACIENDA PÚBLICA / PATRIMONIO	
1.1.6.1 Estimación para cuentas incobrables	(74,584,008)	(74,871,035)	3.1 HACIENDA PÚBLICA / PATRIMONIO	1,050,734,057
1.1.6.1 Estimación para cuentas incobrables	(74,584,008)	(74,871,035)	3.1.1 Aportaciones	1,048,878,239
1.2 ACTIVO NO CIRCULANTE	210,575,133	221,735,100	3.1.1.3 Patrimonio o capital social	1,048,878,239
1.2.3 Bienes inmuebles, infraestructura y construcciones en proceso	259,146,385	259,146,385	3.1.2 Donaciones de capital	1,855,818
1.2.3.1 Terranos	92,873,910	92,873,910	3.1.2.1 Donaciones (incorporación o desincorporación de activo fijo)	1,855,818
1.2.3.3 Edificios no habitacionales	166,272,475	166,272,475	3.2 HACIENDA PÚBLICA / PATRIMONIO	(746,513,605)
1.2.4 Bienes muebles	37,485,747	38,064,835	3.2.1 Resultados del ejercicio (ahorro/desahorro)	76,570,644
1.2.4.1 Mobiliario y equipo de administración	29,860,466	30,218,515	3.2.1.1 Resultados del ejercicio (ahorro/desahorro)	76,570,644
1.2.4.4 Equipo de transporte	4,055,974	4,306,013	3.2.2 Resultados de ejercicios anteriores	(823,084,249)
1.2.4.6 Maquinaria, otros equipos y herramientas	3,540,307	3,540,307	3.2.2.1 Resultados de ejercicios anteriores (valor histórico)	(823,084,249)
1.2.5 Activos intangibles	31,635	31,654	Total del pasivo y hacienda pública/patrimonio	\$ 460,550,269
1.2.5.1 Software	31,635	31,654		\$ 366,129,773
1.2.6 Depreciación, deterioro y amortización acumulada de bienes intangibles	(86,059,634)	(75,507,774)		
1.2.6.1 Depreciación acumulada de bienes inmuebles	(58,152,953)	(49,839,330)		
1.2.6.3 Depreciación acumulada de bienes muebles	(27,875,046)	(25,636,790)		
1.2.6.5 Amortización acumulada de activos intangibles	(31,635)	(31,654)		
Total del activo	\$ 460,550,269	\$ 366,129,773		

Las notas a los estados financieros que se adjuntan forman parte integrante de este estado financiero.

Lic. Sagrario Miranda Garduño
Directora de Programación y Presupuesto



Lic. Alberto Nicolás Castillo Adame
Director Ejecutivo de Finanzas



L.C. Sandra Olivera Cruz
Subdirectora de Contabilidad



ProMéxico

Estados de Actividades

31 de diciembre de 2015 y 2014


Cifras en pesos

	Año que terminó el	
	31 de diciembre de	
	2015	2014
4 INGRESOS Y OTROS BENEFICIOS		
4.1 INGRESOS DE LA GESTIÓN	\$ 21,141,301	\$ 20,624,606
4.1.7 Ingresos por venta de bienes y servicios de organismos	21,141,301	20,624,606
4.2 PARTICIPACIONES, APORTACIONES, TRANSFERENCIAS, ASIGNACIONES, SUBSIDIOS Y OTRAS AYUDAS	1,878,465,224	1,794,500,676
4.2.2.2 Transferencias al resto del sector público	1,299,741,985	1,172,947,710
4.2.2.3 Subsidios y subvenciones	476,268,556	540,302,922
4.2.2.4 Ayudas sociales	102,454,683	81,250,044
4.3 OTROS INGRESOS Y BENEFICIOS	11,848,131	5,512,653
4.3.1 Ingresos financieros	2,366,207	1,867,571
4.3.1.1 Intereses ganados de valores, créditos, bonos y otros	2,366,207	1,867,571
4.3.9 Otros ingresos y beneficios varios	9,481,924	3,645,082
4.3.9.3 Diferencias por tipo de cambio a favor o en efectivo y equivalentes	1,929,310	1,564,312
4.3.9.9 Otros ingresos y beneficios varios	7,552,614	2,080,770
Total de Ingresos	1,911,454,656	1,820,637,935
5 GASTOS, OTRAS PÉRDIDAS Y COSTO DE VENTA		
5.1 GASTOS DE FUNCIONAMIENTO	1,242,879,698	1,138,614,359
5.1.1 Servicios personales	464,812,194	421,585,484
5.1.1.1 Remuneraciones al personal de carácter permanente	7,764,320	1,731,889
5.1.1.2 Remuneraciones al personal de carácter transitorio	383,271,179	398,991,117
5.1.1.3 Remuneraciones adicionales y especiales	45,869,847	2,311,119
5.1.1.4 Seguridad social	2,697,009	2,181,058
5.1.1.5 Otras prestaciones sociales y económicas	25,209,839	16,370,301
5.1.2 Materiales y suministros	10,113,555	8,322,099
5.1.2.1 Materiales de administración, emisión de documento	9,012,861	7,213,497
5.1.2.2 Alimentos y utensilios	422,263	354,166
5.1.2.4 Materiales y artículos de construcción y de reparar	52,975	73,270
5.1.2.5 Productos químicos, farmacéuticos y de laboratorio	-	18,021
5.1.2.6 Combustibles, lubricantes y aditivos	538,316	404,953
5.1.2.7 Vestuario, blancos, prendas de protección y artículos deportivos	68,015	107,024
5.1.2.9 Herramientas, refacciones y accesorios menores	19,125	151,168
5.1.3 Servicios generales	767,953,949	708,706,776
5.1.3.1 Servicios básicos	8,313,406	8,562,320
5.1.3.2 Servicios de arrendamiento	23,793,997	18,786,079
5.1.3.3 Servicios profesionales, científicos y técnicos y otros servicios	99,165,184	97,628,466
5.1.3.4 Servicios financieros, bancarios y comerciales	7,668,155	7,608,929
5.1.3.5 Servicios de instalación, reparación, mantenimiento y conservación	4,576,470	4,711,346
5.1.3.6 Servicios de comunicación social y publicidad	38,856,524	30,671,939
5.1.3.7 Servicios de traslado y viáticos	24,675,630	30,409,720
5.1.3.8 Servicios oficiales	421,672,223	401,614,407
5.1.3.9 Otros servicios generales	139,232,360	108,713,570
5.2 TRANSFERENCIAS, ASIGNACIONES, SUBSIDIOS Y OTRAS AYUDAS	577,688,689	664,951,307
5.2.4 Ayudas sociales	577,688,689	661,851,307
5.2.4.1 Ayudas sociales a instituciones	101,420,133	89,001,862
5.2.4.3 Subsidios para la inversión	476,268,556	572,849,445
5.2.6 Transferencias a fideicomisos, mandatos y contratos análogos	-	3,100,000
5.2.6.1 Transferencias a fideicomisos, mandatos y contratos análogos al gobierno	-	3,100,000
5.5 OTROS GASTOS Y PÉRDIDAS EXTRAORDINARIAS	14,315,625	13,620,401
5.5.1 Estimaciones, depreciaciones, deterioros, obsolescencias y amortizaciones	10,984,459	11,261,065
5.5.1.1 Estimaciones de activos circulantes	(287,027)	-
5.5.1.3 Depreciación de bienes inmuebles	8,313,624	8,313,624
5.5.1.5 Depreciación de bienes muebles	2,957,862	2,947,441
5.5.1.7 Amortización de activos intangibles	0	-
5.5.9 Otros gastos	3,331,166	2,359,336
5.5.9.4 Diferencias por tipo de cambio negativas en efectivo y equivalentes	3,544,655	2,462,627
5.5.9.9 Otros gastos varios	(213,489)	(103,291)
Total de gastos y otras pérdidas	1,834,884,012	1,817,186,067
AHORRO (DESAHORRO) DEL EJERCICIO	\$ 76,570,644	\$ 3,451,868

Las notas a los estados financieros que se adjuntan forman parte integrante de este estado financiero.


L.C. Sagrario Miranda Garduño
Directora de Programación y Presupuesto


Lic. Alberto Nicolás Castillo Adame
Director Ejecutivo de Finanzas



L.C. Sandra Olvera Cruz
Subdirectora de Contabilidad

ProMéxico
Estados de Resultados
31 de diciembre de 2015 y 2014

Cifras en pesos


	Año que terminó el 31 de diciembre de	
	2015	2014
INGRESOS	\$ 21,141,301	\$ 20,624,606
Cuotas y aportaciones		
4.1.2 Cuotas y aportaciones de seguro social		
Venta de bienes y servicios		
4.1.7.3 Ingresos por venta de bienes y servicios	21,141,301	20,624,606
COSTOS	577,688,689	664,951,307
Costo de ventas	-	-
Costo de prestación de servicios	-	-
Costo de comercialización	577,688,689	664,951,307
Fondo ProMéxico	476,268,556	572,849,445
Fondo Proaudiovisual	-	3,100,000
Apoyos	101,420,133	89,001,862
RESULTADO BRUTO	(556,547,388)	(644,326,701)
GASTOS DE OPERACIÓN	1,242,879,698	1,138,614,358
Gastos de venta	1,027,213,366	990,343,117
5.1.1 Servicios personales	376,463,216	364,088,896
5.1.2 Materiales y suministros	8,699,292	6,529,214
5.1.3 Servicios generales	642,050,858	619,725,007
5.2.4 Transferencias, asignaciones, subsidios y otras ayudas		
Gastos de administración	215,666,332	148,271,241
5.1.1 Servicios personales	88,348,979	57,496,587
5.1.2 Materiales y suministros	1,414,262	1,792,884
5.1.3 Servicios generales	<u>125,903,091</u>	<u>88,981,770</u>
RESULTADO DE OPERACIÓN	(1,799,427,086)	(1,782,941,059)
Subsidios y transferencias		
4.2.2 Transferencias al resto del sector público	<u>1,878,465,224</u>	<u>1,794,500,676</u>
RESULTADO DESPUES DE APLICAR LOS SUBSIDIOS Y TRANSFERENCIAS CORRIENTES	79,038,138	11,559,617
Resultado integral de financiamiento	750,862	969,256
Intereses	2,366,207	1,867,571
Fluctuación cambiaria	(1,615,345)	(898,315)
Ingresos y gastos virtuales	(3,218,356)	(9,077,005)
Otros ingresos virtuales	7,552,614	2,080,770
Otros gastos virtuales	10,770,970	(11,157,775)
RESULTADO ANTES DE IMPUES (ISR Y PTU)		
ISR Y PTU	-	-
RESULTADO DEL EJERCICIO	<u>\$ 76,570,644</u>	<u>\$ 3,451,868</u>

Las notas a los estados financieros que se adjuntan forman parte integrante de este estado financiero.



L.C. Sagrario Miranda Garduño
 Directora de Programación y Presupuesto

Lic. Alberto Nicolás Castillo Adame
 Director Ejecutivo de Finanzas




L.C. Sandra Olivera Cruz
 Subdirectora de Contabilidad

ProMéxico

Estados de Variaciones en el Patrimonio 31 de diciembre de 2015 y 2014


Cifras en pesos

Concepto	Patrimonio contribuido	Donaciones de capital	Patrimonio generado de ejercicios anteriores	Patrimonio generado del ejercicio	Ajustes por cambios de valor	Total
Patrimonio neto al final del ejercicio 2013	\$ 1,048,878,241	\$ 1,699,567	(\$ 690,259,479)	(\$ 136,276,637)	\$ -	\$ 224,041,692
Rectificaciones de resultados del ejercicio anterior	-	-	(136,276,637)	136,276,637	-	-
Patrimonio Inicial ajustado del ejercicio anterior	1,048,878,241	1,699,567	(826,536,116)	-	-	224,041,692
Aportaciones	-	-	-	-	-	-
Donaciones de capital recibidas	(2)	-	-	-	-	(2)
Actualizaciones	-	-	-	3,451,868	-	3,451,868
Resultado del ejercicio: ahorro / (desahorro)	-	-	-	-	-	-
Resultado de la participación en otras entidades	-	-	-	-	-	-
Revalúos	-	-	-	-	-	-
Reservas	-	-	-	-	-	-
Exceso o insuficiencia en la actualización del patrimonio	-	-	-	-	-	-
Patrimonio al final del ejercicio 2014	1,048,878,239	1,699,567	(826,536,116)	3,451,868	0	227,493,558
Rectificaciones de resultados del ejercicio anterior	-	-	-	-	-	-
Patrimonio Inicial ajustado del ejercicio anterior	-	-	-	-	-	-
Aportaciones	-	-	-	-	-	-
Donaciones de capital recibidas	-	156,251	-	-	-	156,251
Actualizaciones	-	-	-	76,570,644	-	76,570,644
Resultado del ejercicio: ahorro / (desahorro)	-	-	-	-	-	-
Resultado de la participación en otras entidades	-	-	-	-	-	-
Revalúos	-	-	-	-	-	-
Reservas	-	-	-	-	-	-
Exceso o insuficiencia en la actualización del patrimonio	-	-	-	-	-	-
Patrimonio al final del ejercicio 2015	\$ 1,048,878,239	\$ 1,855,818	\$(826,536,116)	\$ 80,022,512	\$ -	\$ 304,220,453

Las notas a los estados financieros que se adjuntan forman parte integrante de este estado financiero.



L.C. Sagrario Miranda Garduño
Directora de Programación y Presupuesto



Lic. Alberto Nicolás Castillo Adame
Director Ejecutivo de Finanzas



L.C. Sandra Oliveira Cruz
Subdirectora de Contabilidad

ProMéxico

Estados de Flujos de Efectivo 31 de diciembre de 2015 y 2014

Cifras en pesos

	Año que terminó el 31 de diciembre de	
	2015	2014
Actividades de Operación		
Superávit (déficit) del ejercicio	\$ 76,570,644	\$ 3,451,868
Partidas en resultados que no afectaron el ejercicio		
Depreciaciones y amortizaciones del ejercicio	11,271,486	11,261,065
Partidas relacionadas con actividades de financiamiento		
Fondo ProMéxico	-	-
	<u>87,842,130</u>	<u>14,712,933</u>
Cambios en Activos y Pasivos de Operación		
(Aumento) disminución de cuentas por cobrar		
Incremento en cuentas por cobrar a corto plazo	(207,472)	253,585
Incremento en deudores diversos por cobrar a corto plazo	(3,847,884)	(7,721,068)
Incremento en otros derechos a recibir efectivo o equivalentes	(74,212,622)	(60,907,488)
(Aumento) disminución de cuentas por pagar		
Incremento en servicios personales por pagar a corto plazo	116,945	74,284
Incremento en proveedores por pagar a corto plazo	(11,927,826)	50,427,320
Suma aplicación de efectivo	<u>(90,078,859)</u>	<u>(17,873,367)</u>
Flujos netos de efectivo utilizados en las actividades de operación	<u>(2,236,729)</u>	<u>(3,160,434)</u>
Actividades de inversión		
Altas y bajas de activo fijo	(287,026)	395,351
Perdida por donación y venta de activo fijo	44,733	3,163
Flujos netos de efectivo utilizados en las actividades de inversión	<u>(242,293)</u>	<u>398,514</u>
Actividades de financiamiento		
Patrimonio donado		
Tesorería de la federación	29,504,479	(8,027,835)
Flujos netos de efectivo obtenidos en las actividades de inversión	<u>29,504,479</u>	<u>(8,027,835)</u>
Aumento (decremento) de efectivo en bancos e inversiones temporales	27,025,457	(10,789,755)
Saldo inicial de efectivo en bancos y valores	65,790,188	76,579,943
SALDO FINAL DE EFECTIVO, BANCOS E INVERSIONES EN VALORES	<u>\$ 92,815,645</u>	<u>\$ 65,790,188</u>

Las notas a los estados financieros que se adjuntan forman parte integrante de este estado financiero.

L.C. Sagrario Miranda Garduño
Directora de Programación y Presupuesto

Lic. Alberto Nicolás Castillo Adame
Director Ejecutivo de Finanzas

L.C. Sandra Olivera Cruz
Subdirectora de Contabilidad

ProMéxico

Estados de Cambios en la Situación Financiera 31 de diciembre de 2015 y 2014


Cifras en pesos

		Base		Origen	Aplicación
		31 de diciembre de			
		2015	2014		
1	ACTIVO				
1.1	ACTIVO CIRCULANTE	\$ 249,975,136	\$ 144,394,673	\$ -	\$ 105,580,463
1.1.1	Efectivo y equivalentes	92,815,645	65,790,188	-	27,025,457
1.1.1.1	Efectivo	-	68	68	-
1.1.1.2	Bancos/tesorería	363,037	5,944,947	5,581,910	-
1.1.1.4	Inversiones temporales (hasta 3 meses)	92,452,608	59,845,173	-	32,607,435
1.1.2	Derechos o equivalentes a recibir efectivo	231,743,499	153,475,520	-	78,267,979
1.1.2.2	Cuentas por cobrar a corto plazo	348,723	141,251	-	207,472
1.1.2.3	Deudores diversos por cobrar a corto plazo	14,754,346	10,906,461	-	3,847,885
1.1.2.9	Otros derechos a recibir efectivo equivalentes a corto plazo	216,640,430	142,427,808	-	74,212,622
1.1.6	Estimación para cuentas incobrables	(74,584,008)	(74,871,035)	-	297,027
1.1.6.1	Estimación para cuentas incobrables	(74,584,008)	(74,871,035)	-	297,027
1.2	ACTIVO NO CIRCULANTE	210,575,133	221,735,100	11,159,967	-
1.2.3	Bienes inmuebles, infraestructura y construcciones en proceso	259,146,385	259,146,385	-	-
1.2.3.1	Terrenos	92,873,910	92,873,910	-	-
1.2.3.3	Edificios no habitacionales	166,272,475	166,272,475	-	-
1.2.4	Bienes muebles	37,466,747	38,064,835	608,088	-
1.2.4.1	Mobiliario y equipo de administración	29,860,466	30,218,515	358,049	-
1.2.4.4	Equipo de transporte	4,055,974	4,306,013	250,039	-
1.2.4.6	Maquinaria, otros equipos y herramientas	3,540,307	3,540,307	-	-
1.2.5	Activos intangibles	31,635	31,654	19	-
1.2.5.1	Software	31,635	31,654	19	-
1.2.6	Depreciación, deterioro y amortización acumulada de bienes intangibles	(86,059,634)	(75,507,774)	10,551,860	-
1.2.6.1	Depreciación acumulada de bienes inmuebles	(58,152,853)	(49,839,330)	8,313,623	-
1.2.6.3	Depreciación acumulada de bienes muebles	(27,875,046)	(25,636,790)	2,238,526	-
1.2.6.5	Amortización acumulada de activos intangibles	(31,635)	(31,654)	-	19
2	PASIVO				
2.1	PASIVO CIRCULANTE	\$ 156,329,817	\$ 138,636,215	\$ -	\$ 17,693,601
2.1.1	Cuentas por pagar a corto plazo	155,769,766	138,295,268	-	17,474,498
2.1.1.1	Servicios personales por pagar a corto plazo	2,396,032	2,279,086	-	116,946
2.1.1.2	Proveedores por pagar a corto plazo	105,304,774	117,232,598	11,927,824	-
2.1.1.7	Retenciones y contribuciones por pagar a corto plazo	30,981,218	18,742,239	-	12,238,979
2.1.1.8	Devoluciones de la ley de ingresos por pagar a corto plazo	17,087,742	41,345	-	17,046,397
2.1.5	Pasivos diferidos a corto plazo	560,051	340,947	-	219,104
2.1.5.1	Ingresos cobrados por adelantado a corto plazo	560,051	340,947	-	219,104
3	HACIENDA PÚBLICA / PATRIMONIO				
3.1	HACIENDA PUBLICA / PATRIMONIO CONTRIBUIDO	1,050,734,057	1,050,577,806	156,251	-
3.1.1	Aportaciones	1,048,878,239	1,048,878,239	-	-
3.1.1.3	Patrimonio o capital social	1,048,878,239	1,048,878,239	-	-
3.1.2	Donaciones de capital	1,856,818	1,699,567	156,251	-
3.1.2.1	Donaciones (incorporación o desincorporación de activo fijo)	1,856,818	1,699,567	156,251	-
3.2	HACIENDA PUBLICA / PATRIMONIO GENERADO	(746,513,604)	(823,084,248)	-	76,570,644
3.2.1	Resultados del ejercicio (ahorro/desahorro)	76,570,644	3,451,868	-	73,118,776
3.2.1.1	Resultados del ejercicio (ahorro/desahorro) (valor histórico)	76,570,644	3,451,868	-	73,118,776
3.2.2	Resultados de ejercicios anteriores	(823,084,249)	(826,536,116)	-	3,451,867
3.2.2.1	Resultados de ejercicios anteriores (valor histórico)	(823,084,249)	(826,536,116)	-	3,451,867

Las notas a los estados financieros se adjuntan forman parte integrante de este estado financiero.


L.C. Sagrario Miranda Garduño
Directora de Programación y Presupuesto


Lic. Alberto Nicolás Castillo Adame
Director Ejecutivo de Finanzas


L.C. Sandra Olvera Cruz
Subdirectora de Contabilidad

ProMéxico

Notas a los Estados Financieros 31 de diciembre de 2015 y 2014

Cifras en pesos mexicanos

Nota 1 - Panorama económico - financiero:

La economía mexicana continúa expandiéndose a una tasa anual moderada de crecimiento de 2.4% debido a que la recuperación económica perdió fuerza durante la primera mitad de 2015. El crecimiento moderado durante el primer semestre de 2015 en México se ha atribuido a la debilidad de la producción industrial en Estados Unidos, a una caída adicional del volumen de la producción petrolera que reduce el crecimiento del Producto Interno Bruto (PIB) anual aproximadamente en 0.4 puntos porcentuales, y a la volatilidad del mercado financiero. Se espera que la recuperación gradual de la actividad económica continúe, con un crecimiento económico más fuerte de 2.3% en 2016 y de 3.0% en 2017. La expansión de la actividad económica se basará en el crecimiento de la inversión y del consumo privado, con un aumento de las exportaciones manufactureras que seguirá al significativo ajuste del tipo de cambio real y a un crecimiento robusto en Estados Unidos, que eventualmente proporcionará apoyo adicional.

Los ingresos del sector público mostraron un desempeño fuerte debido principalmente a un considerable aumento en los impuestos al ingreso, reflejando el impacto diferido de la reforma fiscal que mejora los ingresos, decretada a finales de 2013. Los ingresos más altos y los impuestos al consumo de combustible compensaron los ingresos petroleros del sector público más bajos derivados de una menor producción petrolera y de los precios más bajos. Anticipando que el precio del petróleo se mantendrá bajo por más tiempo, el gobierno mexicano reducirá los gastos del sector público durante un período de dos años (2015-2016). A pesar de que los ingresos y el impuesto al consumo son más altos para mantener los planes de consolidación fiscales, el gobierno decidió responder a la baja de los ingresos petroleros reduciendo el gasto público en el 2015 y 2016 un 0.7 % del PIB cada año. Un compromiso fuerte con las finanzas públicas está en el centro de la respuesta de la política gubernamental ante los desafíos planteados por un ambiente externo cada vez más complicado, pese al posible impacto amortiguador en el ritmo del crecimiento económico.

La depreciación sustancial del peso mexicano frente al dólar estadounidense durante el año pasado ha aumentado los precios y las preocupaciones sobre la estabilidad financiera relacionadas con las condiciones externas más apretadas y al temor de que el tipo de cambio nominal se dispare. La respuesta política ante los choques adversos que llevaron a la depreciación monetaria tiene como objetivo mantener fundamentos macroeconómicos sólidos, así como lograr ajustes ordenados en los mercados financieros. Las autoridades ya realizaron intervenciones moderadas en el mercado de divisas para suavizar los movimientos del tipo de cambio y anunciaron planes para la consolidación fiscal, así como una política monetaria que tendrá en cuenta su posición relativa frente al tipo de cambio de Estados Unidos. Los efectos de la depreciación monetaria en los precios domésticos han sido limitados hasta ahora, ya que la inflación de los precios de consumo se mueve ligeramente por debajo del objetivo del 3%.

Un ambiente global complicado seguirá siendo una carga en las perspectivas de crecimiento económico de México. Las autoridades mexicanas ya han indicado su compromiso a través de una política fiscal apropiada y con el endurecimiento de la política monetaria para mantener la estabilidad macroeconómica.

Nota 2 - Autorización e historia:

ProMéxico es un Fideicomiso Público creado mediante Decreto Presidencial publicado en el Diario Oficial de la Federación el 13 de junio de 2007, considerado Entidad Paraestatal en términos del mismo decreto de conformidad con lo dispuesto en los Artículos 3 fracción III y 47 de la Ley Orgánica de la Administración Pública Federal; 2 y 40 de la Ley de Entidades Paraestatales y 9 de la Ley de Presupuesto y Responsabilidad Hacendaria, sectorizado a la Secretaría de Economía.

ProMéxico

Notas a los Estados Financieros

31 de diciembre de 2015 y 2014

El contrato de Fideicomiso se firmó el 9 de julio de 2007, registrado en la Unidad de Asuntos Jurídicos el 17 de julio de 2007, actuando como fideicomitente del Gobierno Federal, la Secretaría de Hacienda y Crédito Público y como fiduciario el Banco Nacional de Comercio Exterior, Sociedad Nacional de Crédito.

Nota 3 - Objeto social y organización:

a. Objeto social

ProMéxico es un Fideicomiso Público considerado Entidad Paraestatal que tiene la responsabilidad de aplicar la legislación Ley de Entidades Paraestatales y de la Ley de Presupuesto y Responsabilidad Hacendaria, con el fin de promover la atracción de inversión extranjera directa y las exportaciones de productos y servicios, así como la internacionalización de las empresas mexicanas para contribuir al desarrollo económico social del país, y al fortalecimiento de la imagen de México como socio estratégico para hacer negocios.

Entre sus principales atribuciones, atendiendo el objeto principal de prestar un servicio público, se encuentran:

La Entidad tiene las siguientes atribuciones:

- Coadyuvar en la conducción, coordinación y ejecución de las acciones que en materia de promoción al comercio exterior y atracción de inversión extranjera directa realicen las dependencias y entidades de la Administración Pública Federal.
- Promover y apoyar la actividad exportadora y la internacionalización de las empresas mexicanas, a través de medidas que reordenen, refuercen, mejoren e innoven los mecanismos de fomento a la oferta exportable competitiva, principalmente de las pequeñas y medianas empresas.
- Difundir y brindar asesoría, especialmente a las pequeñas y medianas empresas, respecto de los beneficios contenidos en los tratados internacionales o negociaciones en materia comercial, promoviendo la colocación de sus productos y servicios en el mercado internacional, de manera directa o indirecta.
- Brindar asesoría y asistencia técnica a las empresas mexicanas en materia de exportaciones.
- Organizar y apoyar la participación de empresas y productores en misiones, ferias y exposiciones comerciales que se realicen en el extranjero, para difundir los productos nacionales y promover el establecimiento de centros de distribución de dichos productos en otras naciones.
- Promover las actividades tendientes a la atracción de inversión extranjera directa que lleven a cabo las dependencias y entidades de la Administración Pública Federal, así como apoyar a las Entidades Federativas en la ubicación de inversión extranjera directa en el territorio nacional.
- Los ingresos necesarios para la operación y realización de las actividades antes descritas, provienen de transferencias y subsidios que le otorga el Gobierno Federal y se encuentran contemplados en el Presupuesto de Flujo de Efectivo Anual que le es autorizado dentro del Decreto de Presupuesto de Egresos de la Federación al ramo 10 Economía.

ProMéxico

Notas a los Estados Financieros

31 de diciembre de 2015 y 2014

- A partir de 2009, el Fideicomiso inició el otorgamiento de apoyos del Programa de Proyectos Estratégicos para la Atracción de Inversión Extranjera aprobados. En lo sucesivo, este programa se denomina como Fondo ProMéxico. Por el ejercicio que terminó al 31 de diciembre de 2015 y de 2014, se otorgaron apoyos del programa antes descrito por \$476,268,556 y \$572,849,445, respectivamente.
- A partir de marzo 2010, el Fideicomiso inició el otorgamiento de apoyos a través del programa Fondo Proaudiovisual, el cual tiene como objetivo general promover la inversión en la Industria Cinematográfica y Audiovisual por medio de apoyos a proyectos nacionales y extranjeros de producción Cinematográfica y Audiovisual, que impulsen su internacionalización y que fomenten la exportación de los servicios de la industria y el desarrollo económico nacional.

La emisión de los estados financieros y sus notas correspondientes fue autorizada el 29 de marzo de 2016, por los funcionarios: Alberto Nicolás Castillo Adame (Director Ejecutivo de Finanzas), Sagrario Miranda Garduño (Directora de Programación y Presupuesto) y Sandra Olivera Cruz (Subdirectora de Contabilidad), para su aprobación posterior del Comité Técnico. Este órgano tiene la facultad de modificarlos.

b. Ejercicio fiscal

El 3 de diciembre de 2014 se publicó en el Diario Oficial de la Federación el Presupuesto de Egresos de la Federación para el ejercicio fiscal de 2015, el cual entra en vigor el 1 de enero de 2015 y tiene por finalidad que el ejercicio del gasto público estatal deberá sujetarse a los criterios de objetividad, equidad, austeridad, transparencia, publicidad, selectividad y temporalidad, con base en las disposiciones

c. Régimen jurídico

ProMéxico se rige, por las siguientes leyes y demás disposiciones:

- Constitución Política de los Estados Unidos Mexicanos
- Presupuesto de Egresos de la Federación
- Acuerdo que establece las disposiciones que deberán observar los servidores públicos al separarse de su empleo, cargo o comisión, para realizar la entrega-recepción del informe de los asuntos a su cargo y de los recursos que tengan asignados
- Decreto para realizar la entrega-recepción del informe de los asuntos a cargo de los servidores públicos y de los recursos que tengan asignados al momento de separarse de su empleo, cargo o comisión
- Decreto de constitución del fideicomiso público considerado entidad paraestatal denominado ProMéxico
- Decreto que reforma, deroga y adiciona el diverso por el que se ordena la constitución del fideicomiso público considerado entidad paraestatal denominado ProMéxico
- Estatuto orgánico del fideicomiso público considerado entidad paraestatal denominado ProMéxico (marzo 2011)
- Ley de Comercio Exterior.
- Ley de Adquisiciones, Arrendamientos y Servicios del Sector Público
- Ley Federal de las Entidades Paraestatales
- Ley Federal de Transparencia y Acceso a la Información Pública Gubernamental
- Ley Federal de Responsabilidades Administrativas de los Servidores Públicos
- Ley Federal de Presupuesto y Responsabilidad Hacendaria
- Ley Federal del Trabajo

ProMéxico

Notas a los Estados Financieros

31 de diciembre de 2015 y 2014

- Ley Orgánica de la Administración Pública Federal
- Normas que regulan los viáticos y pasajes para las comisiones en el desempeño de funciones en la Administración Pública Federal
- Reformas al Estatuto Orgánico de ProMéxico del 6 de junio de 2014

Reglamentos

- Reglamento de la Ley de Adquisiciones, Arrendamientos y Servicios del Sector Público
- Reglamento de la Ley de Comercio Exterior
- Reglamento de la Ley Federal de las Entidades Paraestatales
- Reglamento de la Ley Federal de Presupuesto y Responsabilidad Hacendaria
- Reglamento de la Ley Federal de Transparencia y Acceso a la Información Pública Gubernamental

d. Régimen fiscal

Para fines fiscales ProMéxico no es contribuyente del impuesto sobre la renta con base en lo dispuesto en la Ley del Impuesto Sobre la Renta (ISR), título III, artículo 79, fracc. XXIV que indica que no son contribuyentes del ISR: “La Federación, las entidades federativas, los municipios y las instituciones que por Ley estén obligadas a entregar al Gobierno Federal el importe íntegro de su remanente de operación.”

Las obligaciones fiscales del Fideicomiso están representadas principalmente por retenciones de ISR, impuesto al valor agregado (IVA) y aportaciones de seguridad social.

Nota 4 - Resumen de políticas contables significativas

A continuación se resumen las políticas contables más significativas utilizadas para la elaboración de estos estados financieros, las cuales han sido aplicadas consistentemente en los años que se presentan, a menos que se especifique lo contrario.

El Marco Conceptual de Contabilidad Gubernamental (MCCG) requiere realizar ciertas estimaciones contables críticas para preparar los estados financieros. Asimismo, requiere que la administración ejerza su juicio para definir las políticas contables de ProMéxico. Los rubros que involucren un mayor grado de juicio o complejidad o en los que los supuestos y estimaciones son significativos para los estados financieros se describen en la Nota 5.

4.1 Bases de preparación de los estados financieros:

Los estados financieros al 31 de diciembre de 2015 y de 2014, que se acompañan, cumplen cabalmente las disposiciones establecidas por el Consejo Nacional de Armonización Contable (CONAC) y conforme a lo dispuesto por el Manual de Contabilidad Gubernamental para el Sector Paraestatal Federal, las Normas de Información Financiera Gubernamental Generales para el Sector Paraestatal (NIFGG) y las Normas de Información Financiera Gubernamental Específicas para el Sector Paraestatal (NIFGE), emitidas por la Unidad de Contabilidad Gubernamental e Informes sobre la Gestión Pública (UCG) de la Secretaría de Hacienda y Crédito Público (SHCP) y oficios de autorización sobre ciertas transacciones específicas, para mostrar una presentación razonable de la situación financiera de la Entidad.

ProMéxico

Notas a los Estados Financieros

31 de diciembre de 2015 y 2014

Efectos de la inflación en la información financiera

De conformidad con la NIFGGSP-004 Norma de Información Financiera General Gubernamental para el Sector Paraestatal, "Reexpresión" la entidad no reconoció los efectos de la inflación en la información financiera correspondiente a los ejercicios 2015 y de 2014.

Lo anterior debido a que la NIFGG-SP-004 Norma de Información Financiera General Gubernamental para el Sector Paraestatal, "Reexpresión", establece que ante el cambio de un entorno económico inflacionario a uno no inflacionario es decir, cuando la inflación acumulada de los tres ejercicios anuales anteriores es menor que el 26% (promedio anual de 8%), no deben reconocerse los efectos de la inflación del periodo.

A continuación se presentan los porcentajes de la inflación, según se indica:

	31 de diciembre de	
	2015	2014
	(%)	(%)
Del año	2.13	4.08
Acumulada en los últimos tres años	<u>10.19</u>	<u>11.62</u>

4.1.1 Cambios en políticas contables, revelaciones

a) Nuevas normas y modificaciones a normas adoptadas por ProMéxico.

Las siguientes normas han sido adoptadas las cuales tuvieron un impacto en ProMéxico:

Normas emitidas por el CONAC:

- Modificaciones a la Ley General de Contabilidad Gubernamental.
- Modificaciones al Clasificador por Tipo de Gasto.
- Modificaciones Acuerdo por el que se armoniza la estructura de las cuentas públicas.
- Modificaciones al capítulo III Plan de Cuentas del Manual de Contabilidad Gubernamental.
- Modificaciones al capítulo IV Instructivo de Cuentas del Manual de Contabilidad Gubernamental.
- Modificaciones al capítulo V Modelos de Asientos para el Registro Contable del Manual de Contabilidad Gubernamental.
- Modificaciones al capítulo VI Guías Contabilizadoras del Manual de Contabilidad Gubernamental.
- Modificaciones al Capítulo VII del Manual de Contabilidad Gubernamental, de los estados financieros e informes contables, presupuestarios, programáticos y de los indicadores de postura fiscal.
- Modificaciones al Estado Analítico del Ejercicio del Presupuesto de Egresos.
- Modificaciones a la Norma para armonizar la presentación de la información adicional del Proyecto del Presupuesto de Egresos.
- Modificaciones al Anexo 1 Matrices de conversión.

ProMéxico

Notas a los Estados Financieros

31 de diciembre de 2015 y 2014

4.1.2 La Entidad para el reconocimiento, valuación y revelación de la información financiera aplicó la siguiente normatividad:

- Normas emitidas por el CONAC.
- Normas de Información Financiera Gubernamental Generales para el Sector Paraestatal
- Normas de Información Financiera Gubernamental Específicas para el Sector Paraestatal
- Ley General de Contabilidad Gubernamental.

4.1.3 Las bases para el reconocimiento contable utilizadas para la elaboración de los estados financieros son:

- Costo de adquisición.
- Costo histórico (adquisiciones).
- Valor presente.
- Valor de recuperación.
- Valor razonable (donaciones).

4.1.4 A continuación se presentan los Postulados Básicos de Contabilidad Gubernamental (PBCG) aplicados por la Entidad:

- Sustancia económica.
- Entes públicos.
- Existencia permanente.
- Revelación suficiente.
- Importancia relativa.
- Registro e integración presupuestaria.
- Devengo contable.
- Valuación.
- Dualidad económica.
- Consistencia.

Adicionalmente, la UCG emitió el Oficio número 309-A-022/2016 de fecha 17 de febrero de 2016 denominado "Lineamientos específicos para las Empresas Productivas del Estado y Entidades que Conforman el Sector Paraestatal Federal, para la integración de la Cuenta Pública 2015", en el cual se establecen los términos y los formatos aplicables para la elaboración de los estados financieros. Estos modelos y formatos están basados en las Normas y Metodologías para la Emisión de Información Financieras y Estructura de los Estados Financieros Básicos del Ente Público y Características de sus Notas a que hace referencia el artículo tercero transitorio, fracción III de la LGCG, emitidas por el CONAC; así como el acuerdo que re-forman los capítulos III y VII del Manual de Contabilidad Gubernamental, publicado el 30 de diciembre de 2013 en el Diario Oficial de la Federación. Los formatos adjuntos se encuentran firmados por el Director General Adjunto de Administración y por el Subdirector de Recursos Financieros, quienes son responsables y enlaces de la información en Cuenta Pública.

Por otra parte, los formatos de los estados financieros señalados en el párrafo anterior, son incorporados en este informe, de conformidad a las disposiciones establecidas por la Dirección General de Auditorías Externas de la Secretaría de la Función Pública, mediante oficio Circular DGAE/212/001/2016 de fecha 29 de febrero de 2016.

ProMéxico

Notas a los Estados Financieros

31 de diciembre de 2015 y 2014

4.2 Operaciones en monedas extranjeras

Transacciones y saldos

Las operaciones en moneda extranjera se reconocen utilizando los tipos de cambio vigentes en la fecha en que se llevó a cabo la transacción o el tipo de cambio vigente a la fecha de valuación cuando las partidas son revaluadas. Las utilidades y pérdidas por fluctuaciones en los tipos de cambio que resultan ya sea por la liquidación de tales operaciones o por la conversión de los activos y pasivos monetarios denominados en moneda extranjera a los tipos de cambio de cierre del ejercicio, se reconocen en el estado de actividades.

4.3 Efectivo y equivalentes de efectivo

El efectivo y equivalente de efectivo están representados principalmente por depósitos bancarios e inversiones en instrumentos de alta liquidez, con liquidez diaria, y se presentan valuadas a su costo de adquisición más intereses devengados no cobrados, importe que es similar al valor de mercado de esas inversiones.

4.4 Derechos a recibir efectivo o equivalentes

Los derechos a recibir efectivo o equivalentes representan importes por recuperar que corresponde al IVA a favor acumulado que le ha sido trasladado a partir de junio de 2011 y hasta el 31 de diciembre de 2015.

4.5 Bienes muebles e inmuebles

Los inmuebles y el mobiliario y equipo se registran a su valor de adquisición. La depreciación se determina sobre el valor de los activos, utilizando el método de línea recta y con base en la vida útil estimada, de acuerdo con los siguientes porcentajes:

Tasa de depreciación anual

Inmuebles	5%
Edificios y construcciones	30%
Plantas y subestaciones	30%
Mobiliario y equipo de oficina	10%
Equipo de transporte	25%
Equipo de cómputo	30%

4.6 Estimación para cuentas incobrables

La preparación de los estados financieros de conformidad con las NIFGGSP requiere del uso de estimaciones en la valuación de algunos de sus renglones. Los resultados que finalmente se obtengan pueden diferir de las estimaciones realizadas. Al 31 de diciembre de 2015, ProMéxico tiene registrado dentro del rubro "Otros Derechos a Recibir Efectivo Equivalente a Corto Plazo" en el Estado de Situación Financiera un importe por \$216,640,430 que corresponde al IVA a favor acumulado que le ha sido trasladado a partir de junio de 2011 y hasta el 31 de diciembre de 2015. El IVA que le fue trasladado a ProMéxico en los ejercicios de 2009, 2010 y los meses de febrero, marzo y abril del ejercicio 2011, le fue devuelto en su oportunidad por la autoridad relativa. Con base en dicho antecedente ha solicitado a la autoridad fiscal la devolución parcial del importe a favor actual, solicitud que no ha prosperado; por lo tanto, la Administración de ProMéxico al 31 de diciembre de 2013 percibía como poco probable pudiera recuperar

ProMéxico

Notas a los Estados Financieros

31 de diciembre de 2015 y 2014

dicho importe por tal cuestión se decidió realizar una estimación contable por \$74,584,008. A la fecha siguen las gestiones con la Autoridad Fiscal, por lo que la Administración al 31 de diciembre de 2015 ha decidido no constituir estimaciones contables adicionales, hasta no recibir pronunciamiento expreso oficial a favor o en contra por parte de la Autoridad Fiscal.

4.7 Cuentas por pagar

Esta cuenta incluye obligaciones con proveedores por compra de bienes o prestación de servicios adquiridos en el curso normal de las actividades de ProMéxico además de impuestos y contribuciones retenidos a terceros. Cuando se espera pagarlas en un periodo de un año o menos desde la fecha de cierre, se presentan en el pasivo circulante. En caso de no cumplir lo anteriormente mencionado se presentan en el pasivo no circulante.

4.8 Beneficios a los empleados

Las relaciones laborales de los servidores públicos de ProMéxico se rigen por el Apartado "A" del Artículo 123 constitucional y su legislación reglamentaria.

De acuerdo con la Norma de Información Financiera Gubernamental General para el Sector Paraestatal NIFGG SP 05- "Obligaciones Laborales" vigente, emitida por la Secretaría de Hacienda y Crédito Público, las entidades paraestatales cuyas relaciones de trabajo están sujetas al Apartado "A" del Artículo 123 constitucional y su legislación reglamentaria, es de aplicación obligatoria la normatividad establecida en la NIF D-3 "Beneficios a los Empleados" la cuantificación y registro del monto de estos pasivos y su divulgación en los estados financieros de las reglas del reconocimiento y revelación se hace, siempre y cuando, no implique la determinación de un resultado del ejercicio de naturaleza desfavorable.

4.9 Hacienda pública/Patrimonio

Las aportaciones, las donaciones de capital, las utilidades acumuladas (pérdidas), el exceso (insuficiencia) en la actualización de la hacienda pública y revaluación originado por su reconocimiento inicial se expresan a su costo histórico.

4.10 Reconocimiento de ingresos

Los ingresos por servicios tales como venta de espacios en ferias y exposiciones, convenios de colaboración, estudios e investigaciones de mercado; entre otros se reconocen cuando se cobran y/o se tiene el derecho jurídico de cobro.

Los ingresos por transferencias del Gobierno Federal se reconocen en el momento en que se autoriza la cuenta por liquidar certificada y, de acuerdo con la NIFGG SP 02 "Subsidios y Transferencias Corrientes y de Capital en sus diferentes modalidades", se presentan después del déficit del periodo.

Los ingresos se reconocen en resultados cuando se cobran y no cuando se devengan.

4.11 Operaciones en monedas extranjeras

Las operaciones en moneda extranjera se reconocen a los tipos de cambio vigentes en la fecha en que se llevó a cabo la transacción y los saldos monetarios expresados en moneda extranjera se revalúan al tipo de cambio vigente a la fecha de cierre. Las utilidades y pérdidas por fluctuaciones en los tipos de cambio, se reconocen en el estado de actividades.

ProMéxico

Notas a los Estados Financieros

31 de diciembre de 2015 y 2014

4.12 Resultado integral

El resultado integral está compuesto por la utilidad neta y por aquellas partidas que por disposición específica sean requeridas, la cual se refleja en el patrimonio y no constituye aportaciones, reducciones y distribuciones de capital. Los importes del resultado integral de 2015 y de 2014 se expresan en pesos históricos.

4.13 Subsidios y transferencias del Gobierno Federal

De conformidad a la NIFGGSP-02 "Subsidios y Transferencias Corrientes y de Capital en sus diferentes modalidades", emitida por la Unidad de Contabilidad Gubernamental e Informes sobre la Gestión Pública; se reconocen en la cuenta de aportaciones del Gobierno Federal en el año en curso las transferencias recibidas para inversión física y en resultados los apoyos para gastos de servicios generales.

Nota 5 - Estimaciones y juicios contables críticos

Las estimaciones y juicios utilizados para la elaboración de los estados financieros son evaluados continuamente y se basan en la experiencia histórica y en otros factores, incluyendo proyecciones de eventos futuros que se consideran razonables bajo las circunstancias actuales.

5.1. Estimaciones y juicios contables críticos

ProMéxico realiza estimaciones y proyecciones sobre eventos futuros para reconocer ciertos rubros de los estados financieros. Las estimaciones contables reconocidas pueden diferir de los resultados o eventos finales. Las estimaciones y proyecciones que tienen mayor riesgo de ajuste material, se detallan a continuación:

(a) Estimación de cuentas incobrables

ProMéxico realiza constantemente el análisis de cobrabilidad que corresponde al IVA a favor acumulado que le ha sido trasladado a partir de junio de 2011 y hasta el 31 de diciembre de 2015, identificando aquellas con características de incobrabilidad, por las cuales se elabora la constancia de incobrabilidad.

Nota 6 – Administración de Riesgos Financieros

Factores de los riesgos financieros

La Entidad identifica, evalúa y cubre los riesgos financieros.

(a) Riesgo cambiario

La Entidad tiene operaciones internacionales y está expuesta al riesgo cambiario derivado de las exposiciones a diversas monedas, principalmente con respecto al dólar estadounidense. El riesgo cambiario surge de operaciones comerciales futuras, de activos y pasivos reconocidos en monedas extranjeras.

El riesgo cambiario resulta de operaciones comerciales futuras o de activos o pasivos reconocidos que están denominadas en una moneda que no es la moneda funcional.

ProMéxico

Notas a los Estados Financieros

31 de diciembre de 2015 y 2014

(b) Riesgo crediticio

El riesgo crediticio se deriva del efectivo y las inversiones en valores y los depósitos en bancos e instituciones financieras, saldos pendientes de cobro, así como, transacciones futuras comprometidas.

Durante el ejercicio, no se excedieron los límites de crédito y la Administración no espera pérdidas por el incumplimiento de estas.

(c) Riesgo de liquidez

La Dirección Ejecutiva de Finanzas monitorea continuamente las proyecciones de flujo de efectivo y los requerimientos de liquidez asegurándose de mantener suficiente efectivo e inversión con realización inmediata para cumplir con las necesidades operativas.

Nota 7 – Posición en moneda extranjera

Las operaciones en moneda extranjera se registran al tipo de cambio vigente a la fecha en que se realizan. Los activos y pasivos monetarios en moneda extranjera se convierten a pesos al tipo de cambio vigente a la fecha de los estados financieros y las fluctuaciones cambiarias resultantes se reconocen en los resultados del ejercicio

Cuentas por cobrar oficinas en el exterior

<u>Moneda Local</u>		<u>Pesos</u>	<u>Tipo de cambio</u>	<u>Valuado en Pesos</u> <u>Al 31 de diciembre</u> <u>de 2015</u>
6,621.00	AED	\$ 31,271.00	4.68533	\$ 31,022.00
662.00	ARS	869.00	1.33006	880.00
7,000.00	AUD	86,064.00	12.53666	87,782.00
3,073.00	BRL	13,780.00	4.34464	13,351.00
8,744.00	CAD	111,230.00	12.39384	108,372.00
13.00	CHF	211.00	17.20306	224.00
6,396,268.00	CLP	152,971.00	0.02426	155,173.00
6,706,358.00	COP	40,427.00	0.00542	36,348.00
72,218.00	EUR	1,282,728.00	18.70347	1,350,727.00
13,766.00	GBP	86,187.00	25.37443	349,304.00
1,760.00	HKD	3,523.00	2.21998	3,907.00
275,266.00	INR	69,664.00	0.25982	71,520.00
80,000.00	KPW	1,167.00	0.01464	1,171.00
50,183.00	MAD	83,069.00	1.73614	87,125.00
148,185.00	MYR	582,187.00	4.00223	593,070.00
1,338.00	PEN	6,549.00	5.03927	6,743.00
8,586.00	RMB	22,392.00	2.65221	22,772.00
20,263.00	SEK	39,523.00	2.03312	41,197.00
29,810.00	SGD	327,344.00	12.13747	361,818.00
5,136.00	TRY	31,187.00	5.90561	30,331.00
19,034.00	TWD	9,711.00	0.52411	9,976.00
<u>138,788.00</u>	USD	<u>2,126,527.00</u>	17.20650	<u>2,388,056.00</u>
<u>13,983,704.00</u>		<u>\$ 5,108,581.00</u>		<u>\$ 5,750,869.00</u>

ProMéxico

Notas a los Estados Financieros 31 de diciembre de 2015 y 2014

Remesas específicas en el exterior

<u>Moneda Local</u>		<u>Pesos</u>	<u>Tipo de cambio</u>	<u>Valuado en Pesos</u> <u>Al 31 de diciembre</u> <u>de 2015</u>
653.00	CAD	\$ 8,130.00	12.39384	\$ 8,093.00
364,100.00	CHF	6,312,935.00	17.20306	6,263,634.00
126,145.00	CLP	3,063.00	0.02426	3,060.00
2,213.00	COP	14.00	0.00542	12.00
21,085.00	EUR	383,268.00	18.70346	394,362.00
1,498.00	INR	332.00	0.25982	389.00
455,558.00	JPY	57,833.00	0.14316	65,218.00
64,475.00	TWD	33,016.00	0.52411	33,792.00
<u>76,341.00</u>	USD	<u>1,072,375.00</u>	17.20650	<u>1,313,561.00</u>
<u>1,112,068.00</u>		<u>\$7,870,960.00</u>		<u>\$ 8,082,121.00</u>

Nota 8 - Efectivo y equivalentes:

a. El saldo de efectivo y equivalentes se integra como sigue:

	Año que terminó el 31 de diciembre de	
	<u>2015</u>	<u>2014</u>
Efectivo	\$ 363,037	\$ 5,945,015
Inversiones temporales	<u>92,452,608</u>	<u>59,845,173</u>
	<u>\$ 92,815,645</u>	<u>\$ 65,790,188</u>

Nota 9 - Derechos a recibir efectivo o equivalentes:

Este saldo se integra como sigue:

	Año que terminó el 31 de diciembre de	
	<u>2015</u>	<u>2014</u>
Cuentas por cobrar a corto plazo	\$ 348,723	\$ 141,251
Deudores diversos por cobrar a corto plazo	14,754,346	10,906,461
Otros derechos a recibir efectivo o equivalentes a corto plazo	216,640,430	142,427,808
Estimación de cuentas incobrables	<u>(74,584,008)</u>	<u>(74,871,035)</u>
	<u>\$157,159,491</u>	<u>\$ 78,604,485</u>

ProMéxico

Notas a los Estados Financieros 31 de diciembre de 2015 y 2014

Nota 10 - Análisis de almacén:

“Sin información que revelar”

Nota 11 - Inversiones financieras:

“Sin información que revelar”

Nota 12 - Bienes inmuebles, infraestructura y construcciones en proceso:

Este saldo se integra como sigue:

	<u>Tasa anual de amortización (%)</u>	<u>Año que terminó el 31 de diciembre de</u>	
		<u>2015</u>	<u>2014</u>
Terrenos	0%	\$ 92,873,910	\$ 92,873,910
Edificios no habitacionales	5%	<u>166,272,475</u>	<u>166,272,475</u>
		259,146,385	259,146,385
Depreciación acumulada de inmuebles		<u>(58,152,953)</u>	<u>(49,839,330)</u>
		<u>\$ 200,993,432</u>	<u>\$ 209,307,055</u>

La depreciación registrada en los resultados de 2015 y de 2014 asciende a \$58,152,953 y \$49,839,330 respectivamente, la cual se encuentra reconocida dentro del rubro de otros gastos.

Nota 13 - Bienes Muebles:

Este saldo se integra como sigue:

	<u>Tasa anual de depreciación (%)</u>	<u>Año que terminó el 31 de diciembre de</u>	
		<u>2015</u>	<u>2014</u>
Mobiliario y equipo de administración	10% y 30%	\$ 29,860,466	\$ 30,218,515
Equipo de transporte	25%	4,055,974	4,306,013
Maquinaria otros equipos y herramientas	30%	<u>3,540,307</u>	<u>3,540,307</u>
		37,456,747	38,064,835
Depreciación acumulada de muebles		<u>(27,875,046)</u>	<u>(25,636,790)</u>
		<u>\$ 9,581,701</u>	<u>\$ 12,428,045</u>

La depreciación registrada en los resultados de 2015 y de 2014 asciende a \$27,875,046 y \$25,636,790, respectivamente, la cual se encuentra reconocida dentro del rubro de otros gastos.

ProMéxico

Notas a los Estados Financieros 31 de diciembre de 2015 y 2014

Nota 14 - Análisis de intangibles:

Este saldo se integra como sigue:

	Tasa anual de amortización (%)	Año que terminó el 31 de diciembre de	
		2015	2014
Software		\$ 31,635	\$ 31,654
(Amortización acumulada de activos intangibles)		<u>(31,635)</u>	<u>(31,654)</u>
		<u>\$ -</u>	<u>\$ -</u>

La amortización registrada en los resultados de 2015 y de 2014 asciende a \$31,635 y \$31,654, respectivamente, la cual se encuentra reconocida dentro del rubro de otros gastos.

Nota 15 – Detalle de Adquisición de Bienes Muebles e Inmuebles en 2015

a. Bienes Inmuebles.

“Sin información que revelar”

b. Bienes Muebles

Activo	Importe	Total
Mobiliario y equipo de administración	\$	\$ 78,051
Silla giratoria	1,169	
Silla	305	
Silla	244	
Silla	1,560	
Silla	434	
Archivero de metal	2,934	
Archivero de metal	2,934	
Archivero de metal	2,934	
Archivero de metal	2,934	
Archivero de metal	2,934	
Archivero de metal	2,934	
Archivero de metal	2,934	
Archivero de metal	2,934	
Archivero de metal	2,934	
Archivero de metal	2,934	
Archivero de metal	2,934	
Archivero de metal	2,934	
Archivero de metal	2,934	
Archivero de metal	2,934	
Sofa	3,324	
Sofa	1,984	
Sofa	7,842	
Sofa	1,415	
Sofa	1,415	
Sofa	7,842	
Sillón	2,500	
Sillón	1,350	
Sillón	1,891	
Sillón	3,790	
Equipo de transporte		78,200
Automóvil Sedan	78,200	
Bienes muebles adquiridos		<u>\$ 156,251</u>

ProMéxico

Notas a los Estados Financieros 31 de diciembre de 2015 y 2014

Nota 16 – Estimaciones y Deterioros

La preparación de los estados financieros de conformidad con las NIFGG SP requiere del uso de estimaciones en la valuación de algunos de sus renglones. Los resultados que finalmente se obtengan pueden diferir de las estimaciones realizadas. Al 31 de diciembre de 2015, ProMéxico tiene registrado dentro del rubro "Otros Derechos a Recibir Efectivo Equivalente a Corto Plazo" en el Estado de Situación Financiera un importe por \$74,584,008 que corresponde al IVA a favor acumulado que le ha sido trasladado a partir de junio de 2011 y hasta el 31 de diciembre de 2013. El IVA que le fue trasladado a ProMéxico en los ejercicios de 2009, 2010 y los meses de febrero, marzo y abril del ejercicio 2011, le fue devuelto en su oportunidad por la autoridad relativa. Con base en dicho antecedente ha solicitado a la autoridad fiscal la devolución parcial del importe a favor actual, solicitud que no ha prosperado; por lo tanto, la Administración de ProMéxico al 31 de diciembre de 2013 percibía como poco probable pudiera recuperar dicho importe. A la fecha continúan las gestiones con la Autoridad Fiscal, por lo que la Administración ha decidido no constituir estimaciones contables adicionales, hasta no contar con el pronunciamiento por parte de la Autoridad Fiscal respecto al saldo de IVA a favor que se refleja en los estados financieros de la entidad.

Este saldo está integrado por:

<u>Concepto</u>	<u>Año que terminó al</u> <u>31 de diciembre de</u>	
	<u>2015</u>	<u>2014</u>
Estimación de Cuentas Incobrables	<u>\$ 74,584,008</u>	<u>\$ 74,871,035</u>

Dicha estimación deriva del saldo a favor del IVA de los ejercicios 2011, 2012 y 2013.

Nota 17 – Otros Activos

“Sin información que revelar”

Nota 18 - Cuentas por pagar a corto plazo:

El saldo se integra como sigue:

	<u>Año que terminó al</u> <u>31 de diciembre de</u>	
	<u>2015</u>	<u>2014</u>
Servicios personales por pagar	\$ 2,396,032	\$ 2,279,086
Proveedores ⁽¹⁾	105,304,772	117,232,598
Retenciones y contribuciones ⁽²⁾	30,981,218	18,742,239
Devoluciones de la Ley de Ingresos por pagar	<u>17,087,742</u>	<u>41,347</u>
	<u>\$ 155,769,764</u>	<u>\$ 138,295,270</u>

⁽¹⁾ En esta cuenta se agrupan los proveedores por bienes de consumo, de servicios, de bienes muebles y de intangibles.

⁽²⁾ El saldo de esta cuenta incluye importes por concepto de retenciones, cuotas y aportaciones al IMSS, INFONAVIT y SAR.

ProMéxico

Notas a los Estados Financieros 31 de diciembre de 2015 y 2014

Nota 19 - Fondos y bienes de terceros en garantía o administración:

“Sin información que revelar”

Nota 20 - Pasivos diferidos a corto plazo:

Este saldo se integra como sigue:

	Año que terminó al 31 de diciembre de	
	2015	2014
Ingresos cobrados por adelantado	\$ <u>560,051</u>	\$ <u>340,947</u>

Este importe corresponde a los cobros por adelantado, los cuales se reconocerán en un plazo menor o igual a doce meses.

Nota 21 - Beneficios a los empleados:

Las relaciones laborales de los servidores públicos de ProMéxico se rigen por el Apartado “A” del Artículo 123 constitucional y su legislación reglamentaria.

De acuerdo con la Norma de Información Financiera Gubernamental General para el Sector Paraestatal NIFGG SP 05- “Obligaciones Laborales” vigente, emitida por la Secretaría de Hacienda y Crédito Público, las entidades paraestatales cuyas relaciones de trabajo están sujetas al Apartado “A” del Artículo 123 constitucional y su legislación reglamentaria, es de aplicación obligatoria la normatividad establecida en la NIF D-3 “Beneficios a los Empleados” la cuantificación y registro del monto de estos pasivos y su divulgación en los estados financieros de las reglas del reconocimiento y revelación se hace, siempre y cuando, no implique la determinación de un resultado del ejercicio de naturaleza desfavorable.

El Fideicomiso cuantificó sus pasivos laborales como sigue:

	Año que terminó al 31 de diciembre de			
	2015		2014	
	Prima de antigüedad	Beneficios por separación	Prima de antigüedad	Beneficios por separación
Beneficios por terminación	\$ 462,126	\$ 12,129,325	\$ 358,846	\$ 13,564,648
Beneficios por retiro	<u>561,867</u>		<u>407,907</u>	
	<u>\$1,023,993</u>	<u>\$ 12,129,325</u>	<u>\$ 766,753</u>	<u>\$ 13,564,648</u>

Por lo que respecta a los pagos realizados por terminación de la relación laboral de conformidad con lo establecido en la Ley Federal del trabajo, éstos se aplican a resultados en el ejercicio en que ocurren.

i. Estados de Resultados y Estado de Actividades.

ProMéxico

Notas a los Estados Financieros 31 de diciembre de 2015 y 2014

El estado de resultados y el estado de actividades se presentan de acuerdo al formato establecido en el Manual de Contabilidad Gubernamental General para el Sector Paraestatal de la Federación vigente en 2015 y 2014 publicado por el CONAC e informes sobre la UCG de la SHCP según se menciona en la Nota 2b agrupando las cuentas con base a lo dispuesto en el oficio circular N° 309-A-II-008/2014 de fecha 29 de septiembre de 2014, por medio del cual se emite la aprobación de la Lista de Cuentas Aplicable a las Entidades Paraestatales de la Administración Pública Federal.

Nota 22 - Hacienda pública/patrimonio:

Al 31 de diciembre de 2015 y de 2014 el patrimonio se integra de la siguiente manera:

- Una aportación inicial por la cantidad de \$792,800,000 correspondiente a la transmisión del fideicomitente con cargo al presupuesto asignado a la Secretaría de Economía.
- Con los rendimientos de los recursos líquidos que invierta en términos de las disposiciones aplicables.
- Con los donativos en dinero o en especie que hicieren a su favor personas físicas o morales, públicas o privadas, nacionales o extranjeras, a título gratuito, sin que por ello puedan ser considerados como fideicomitentes o fideicomisarios, o adquieran algún derecho frente al patrimonio del Fideicomiso.
- Por las transferencias del Gobierno Federal autorizadas en el presupuesto anual de flujo de efectivo y recibidas para adquisición de bienes muebles e inmuebles y obra pública, que de acuerdo con la NIFGG 02 "Subsidios y Transferencias Corrientes y de Capital en sus diferentes modalidades" deben ser capitalizadas incrementando el Patrimonio.

a. La hacienda pública/patrimonio contribuido, se integra como sigue:

	Año que terminó al 31 de diciembre de	
	2015	2014
Saldos al 1 de enero de 2015 y 2014	\$ 1,050,577,806	\$1,050,577,806
Aportaciones		
Donaciones de capital	<u>156,251</u>	<u>-</u>
Actualización de la hacienda pública/patrimonio	<u>-</u>	<u>-</u>
Patrimonio contribuido al 31 de diciembre de 2015 y 2014	<u>\$ 1,050,734,057</u>	<u>\$1,050,577,806</u>

b. La hacienda pública/patrimonio generado, se integra como sigue:

	Año que terminó al 31 de diciembre de	
	2015	2014
Saldos al 1 de enero de 2015 y 2014	\$ 823,084,249	\$ 826,536,116
Resultados del ejercicio	<u>(76,570,644)</u>	<u>(3,451,868)</u>
Patrimonio generado al 31 de diciembre de 2015 y 2014	<u>\$ 746,513,605</u>	<u>\$ 823,084,248</u>

ProMéxico

Notas a los Estados Financieros 31 de diciembre de 2015 y 2014

Nota 23 - Ingresos por ventas de bienes y servicios:

Los ingresos por venta de servicios se integran como sigue:

	Año que terminó al 31 de diciembre de	
	<u>2015</u>	<u>2014</u>
Ingresos de operación de entidades paraestatales empresariales no financieras	\$21,141,301	\$ 20,624,606

Nota 24 - Transferencias, Asignaciones, Subsidios y otras ayudas:

Las transferencias, asignaciones, subsidios y otras ayudas se integran como sigue:

	Año que terminó al 31 de diciembre de	
	<u>2015</u>	<u>2014</u>
Transferencias internas y asignaciones al sector público	\$1,299,741,985	\$ 1,172,947,710
Transferencias al resto del sector público	476,268,556	540,302,922
Subsidios y subvenciones	102,454,683	81,250,044
Ayudas sociales	-	-
Pensiones y jubilaciones	-	-
	<u>\$ 1,878,465,224</u>	<u>\$ 1,794,500,676</u>

Nota 25 - Ingresos financieros:

Los ingresos financieros se integran como sigue:

	Año que terminó al 31 de diciembre de	
	<u>2015</u>	<u>2014</u>
Intereses ganados de valores, créditos, bonos y otros	\$ 2,366,207	\$ 1,867,571
Otros ingresos financieros	<u>9,481,924</u>	<u>3,645,082</u>
	<u>\$11,848,131</u>	<u>\$ 5,512,653</u>

Nota 26 - Otros ingresos y beneficios varios:

Los otros ingresos y beneficios varios se integran como sigue:

	Año que terminó al 31 de diciembre de	
	<u>2015</u>	<u>2014</u>
Diferencias por tipo de cambio a favor en efectivo y equivalentes	\$ 1,929,310	\$ 1,564,312
Otros ingresos y beneficios varios	<u>7,552,614</u>	<u>2,080,770</u>
	<u>\$ 9,481,924</u>	<u>\$ 3,645,082</u>

ProMéxico

Notas a los Estados Financieros 31 de diciembre de 2015 y 2014

Nota 27 - Gastos de funcionamiento:

Los gastos de funcionamiento por servicios personales, materiales y suministros y servicios generales por clase, se integran como sigue:

	Año que terminó el 31 de diciembre de	
	<u>2015</u>	<u>2014</u>
Servicios personales:		
Remuneraciones al personal de carácter permanente	\$ 7,764,320	\$ 1,731,889
Remuneraciones al personal de carácter transitorio	383,271,179	398,991,117
Remuneraciones adicionales y especiales	45,869,847	2,311,119
Seguridad social	2,697,009	2,181,058
Otras prestaciones sociales y económicas	<u>25,209,839</u>	<u>16,370,301</u>
	<u>\$ 464,812,194</u>	<u>\$ 421,585,484</u>

	Año que terminó el 31 de diciembre de	
	<u>2015</u>	<u>2014</u>
Materiales y suministros:		
Materiales de administración, emisión de documentos y artículos oficiales	\$ 9,012,861	\$ 7,213,497
Alimentos y utensilios	422,263	354,166
Materiales y artículos de construcción y de reparación	52,975	73,270
Productos químicos, farmacéuticos y de laboratorio	-	18,021
Combustibles, lubricantes y aditivos	538,316	404,953
Vestuario, blancos, prendas de protección y artículos deportivos	68,015	107,024
Herramientas, refacciones y accesorios menores	<u>19,124</u>	<u>151,168</u>
	<u>\$ 10,113,554</u>	<u>\$ 8,322,099</u>

	Año que terminó el 31 de diciembre de	
	<u>2015</u>	<u>2014</u>
Servicios generales:		
Servicios básicos	\$ 8,313,406	\$ 8,562,320
Servicios de arrendamiento	23,793,997	18,786,079
Servicios profesionales, científicos y técnicos y otros servicios	99,165,184	97,628,466
Servicios financieros, bancarios y comerciales	7,668,155	7,608,929
Servicios de instalación, reparación, mantenimiento y conservación	4,576,470	4,711,346
Servicios de comunicación social y publicidad	38,856,524	30,671,939
Servicios de traslado y viáticos	24,675,630	30,409,720
Servicios oficiales	421,672,223	401,614,407
Otros servicios generales	<u>139,232,360</u>	<u>108,713,570</u>
	<u>\$ 767,953,949</u>	<u>\$ 708,706,776</u>

ProMéxico

Notas a los Estados Financieros 31 de diciembre de 2015 y 2014

Nota 28 - Transferencias, asignaciones, subsidios y otras ayudas:

Las transferencias, asignaciones, subsidios y otras ayudas se integran como sigue:

	Año que terminó el 31 de diciembre de	
	<u>2015</u>	<u>2014</u>
Ayudas sociales:		
Ayudas sociales a personas	\$ 101,420,133	\$ 89,001,862
Becas		
Ayudas sociales a instituciones	476,268,556	572,849,445
Ayudas sociales por desastres naturales y otros siniestros		
	<u>\$ 577,688,689</u>	<u>\$ 661,851,307</u>
Transferencias a fideicomisos, mandatos y contratos análogos:		
Transferencias a fideicomisos, mandatos y contratos análogos a entidades paraestatales		
	<u>-</u>	<u>3,100,000</u>

Nota 29 - Otros gastos y pérdidas extraordinarias:

Los otros gastos y pérdidas extraordinarias se integran como sigue:

	Año que terminó el 31 de diciembre de	
	<u>2015</u>	<u>2014</u>
Estimaciones, depreciaciones, deterioros, obsolescencia y amortizaciones:		
Estimaciones por pérdida o deterioro de activos circulantes	(\$ 287,027)	\$ -
Depreciación de bienes inmuebles	8,313,624	8,313,624
Depreciación de bienes muebles	<u>2,957,862</u>	<u>2,947,441</u>
	<u>\$ 10,984,459</u>	<u>\$ 11,261,065</u>
Otros gastos:		
Diferencias por tipo de cambio negativas en efectivo y equivalentes	\$ 3,544,655	\$ 2,462,627
Otros gastos varios	<u>(213,489)</u>	<u>(103,291)</u>
	<u>\$ 3,331,166</u>	<u>\$ 2,359,336</u>

Nota 30 - Saldos y transacciones con partes relacionadas:

“Sin información que revelar”

ProMéxico

Notas a los Estados Financieros 31 de diciembre de 2015 y 2014

Nota 31 - Compromisos y contingencias:

Al 31 de diciembre de 2015, el Fideicomiso tiene en proceso juicios laborales promovidos en su contra por un importe estimado de \$53,207,213. En opinión del área jurídica del Fideicomiso, la probabilidad de recuperación es media, por lo que no se ha reconocido ningún pasivo por este concepto.

Nota 32 - Reporte analítico del activo:

- a. El reporte analítico del activo representa los saldos de movimientos por tipo de activo durante el ejercicio y de sus correspondientes disminuciones de valor o revaluaciones.

El reporte muestra la siguiente información:

- Vida útil o porcentajes de depreciación, deterioro o amortización utilizados en los diferentes tipos de activos.
- Cambios en el porcentaje de depreciación o valor residual de los activos.
- Importe de los gastos capitalizados en el ejercicio, tanto financieros como de investigación y desarrollo.
- Riegos por tipo de cambio o tipo de interés de las inversiones financieras.
- Valor activado en el ejercicio de los bienes construidos por la entidad.
- Otras circunstancias de carácter significativo que afecten el activo, tales como: bienes en garantía, señalados en embargos, litigios, títulos de inversiones entregados en garantías, baja significativa del valor de inversiones financieras, etc.
- Desmantelamiento de activos, procedimientos, implicaciones, efectos contables.
- Administración de activos; planeación con el objetivo de que el ente los utilice de manera más efectiva.

Al 31 de diciembre de 2015 el estado analítico del activo se muestra en la página siguiente:

ProMéxico

Notas a los Estados Financieros 31 de diciembre de 2015 y 2014

	Concepto	Saldo inicial	Cargos del periodo	Abonos del periodo	Periodo final	Flujo del periodo
1	ACTIVO					
1.1	ACTIVO CIRCULANTE	\$ 144,394,673	\$ 33,181,101,034	\$ 33,075,520,571	\$ 249,975,136	\$ 105,580,463
1.1.1	Efectivo y equivalentes	65,790,188	30,587,081,080	30,560,055,623	92,815,645	27,025,457
1.1.1	Efectivo y equivalentes	65,790,188	30,587,081,080	30,560,055,623	92,815,645	27,025,457
1.1.1.1	Efectivo	68	98,089	98,157		(68)
1.1.1.2	Bancos/Tesorerías	5,944,947	23,297,318,489	23,302,900,399	363,037	(5,581,910)
1.1.1.4	Inversiones temporales (hasta 3 meses)	59,845,173	7,289,664,502	7,257,057,067	92,452,608	32,607,435
1.1.2	Derechos a recibir efectivo o equivalentes	153,475,520	2,593,732,927	2,515,464,948	231,743,499	78,267,979
1.1.2.2	Cuentas por cobrar a corto plazo	141,251	1,936,843,856	1,936,636,384	348,723	207,472
1.1.2.3	Deudores diversos por cobrar a corto plazo	10,906,461	451,340,445	447,492,560	14,754,346	3,847,885
1.1.2.8	Otros derechos a recibir efectivo o equivalentes a corto plazo	142,427,808	205,548,626	131,336,004	216,640,430	74,212,622
1.1.6	Estimaciones para cuentas incobrables	74,871,035	287,027	-	74,584,008	(287,027)
1.1.6.1	Estimación para cuentas incobrables	74,871,035	287,027	-	74,584,008	(287,027)
1.2	ACTIVO NO CIRCULANTE					
1.2.3	Bienes inmuebles, infraestructura y construcciones en procesos	259,146,385	-	-	259,146,385	-
1.2.3.1	Terrenos	92,873,910	-	-	92,873,910	-
1.2.3.3	Edificios no estacionales	166,272,475	-	-	166,272,475	-
1.2.4	Bienes muebles	38,064,835	156,251	764,339	37,456,747	(608,088)
1.2.4.1	Mobiliario y equipo de administración	30,218,515	78,051	436,100	39,860,466	(358,049)
1.2.4.4	Equipo de transporte	4,306,013	78,200	328,239	4,055,974	(250,039)
1.2.4.6	Maquinaria, otros equipos y herramientas	3,540,307	-	-	3,540,307	-
1.2.5	Activos intangibles	31,654	-	19	31,635	(19)
1.2.5.1	Software	31,654	-	19	31,635	(19)
1.2.5	Depreciación, deterioro y amortización acumulada de bienes e intangibles	75,507,774	719,626	11,271,486	86,059,634	10,561,861
1.2.6.1	Depreciación acumulada de bienes inmuebles	49,839,330	-	8,313,623	58,152,953	8,313,623
1.2.6.3	Depreciación acumulada de bienes inmuebles	25,636,790	719,607	2,957,863	27,875,046	2,238,256
1.2.6.5	Amortización acumulada de activos intangibles	31,654	19	-	31,635	(19)
	Total del activo	\$ 366,129,773	\$ 33,181,976,911	\$ 33,087,556,415	\$ 460,550,269	\$ 94,420,496

Nota 33 - Estado analítico de pasivos:

Al 31 de diciembre de 2015 el estado analítico de pasivos es el siguiente:

Concepto	Moneda de contratación	Saldos al inicio de periodo	Movimientos del periodo conciliación	Depuración o conciliación	Saldo final de periodo
2	Pasivo				
2.1	PASIVO CIRCULANTE	\$ 138,636,215	\$ 17,693,602		\$ 156,329,817
2.1.1	Cuentas por pagar a corto plazo	138,295,268	17,474,498		155,769,767
2.1.1.1	Servicios personales por Pagar A Corto Plazo	Pesos 2,279,086	116,946		2,396,032
2.1.1.2	Proveedores por pagar a Corto Plazo	Pesos 117,232,598	(11,927,824)		105,304,774
2.1.1.7	Retenciones y contribuciones Por pagar a Corto Plazo	Pesos 18,742,239	12,238,979		30,981,218
2.1.1.9	Devoluciones de la Ley de Ingresos por Pagar a Corto Plazo	Pesos 41,345	19,046,397		17,087,742
2.1.5	Pasivos diferidos a Corto Plazo	340,947	219,104		560,051
2.1.5.1	Ingresos cobrados por Adelantado a conto plazo	Pesos 340,947	219,104		560,051
	Total Pasivos	\$ 138,636,217	\$ 17,693,602		\$ 156,329,817

Nota 34 - Fideicomisos, mandatos y análogos:

“Sin información que revelar”

ProMéxico

Notas a los Estados Financieros 31 de diciembre de 2015 y 2014

Nota 35 - Conciliación entre los ingresos presupuestarios y contables, así como entre los egresos presupuestarios y los gastos contables.

Ingresos presupuestarios		\$1,909,401,882
Más ingresos contables no presupuestarios		5,471,474
Incremento por variación de inventarios		
Disminución del exceso de estimaciones por pérdida o deterioro u obsolescencia		
Disminución del exceso de provisiones		
Otros ingresos y beneficios varios	\$ 29,698	
Otros ingresos contables no presupuestarios	5,441,776	
Menos ingresos presupuestarios no contables		3,418,700
Productos de capital		
Aprovechamientos de capital		
Ingresos derivados de financiamientos		
Otros Ingresos presupuestarios no contables	\$ 3,418,700	
Ingresos contables		<u>\$1,911,454,656</u>
Total de egresos (presupuestarios)		\$1,900,465,224
Menos egresos presupuestarios no contables		219,089,738
Mobiliario y equipo de administración		
Mobiliario y equipo educacional y recreativo		
Equipo e instrumental médico y de laboratorio		
Vehículos y equipo de transporte		
Equipo de defensa y seguridad		
Maquinaria, otros equipos y herramientas		
Activos biológicos		
Bienes inmuebles		
Activos intangibles		
Obra pública en bienes propios		
Acciones y participaciones de capital		
Compra de títulos y valores		
Inversiones en fideicomisos, mandatos y otros análogos		
Provisiones para contingencias y otras erogaciones especiales		
Amortización de la deuda pública		
Adeudos de ejercicios fiscales anteriores (ADEFAS)		
Otros egresos presupuestales no contables	\$219,089,738	
Más gastos contables no presupuestales		153,508,526
Estimaciones, depreciaciones, deterioros, obsolescencia y amortizaciones	\$10,984,459	
Provisiones		
Disminución de inventarios		
Aumento por insuficiencia de estimaciones por pérdida o deterioro u obsolescencia		
Aumento por insuficiencia de provisiones		
Otros gastos		
Otros gastos contables no presupuestales	142,524,067	
Total de gasto contable		<u>\$1,834,884,012</u>

ProMéxico

Notas a los Estados Financieros 31 de diciembre de 2015 y 2014

Nota 36 - Conciliación de los Flujos de Efectivo Netos de las Actividades de Operación y la cuenta de Ahorro/Desahorro antes de Rubros Extraordinarios.

Concepto	Año que terminó el 31 de diciembre de	
	2015	2014
Ahorro/Desahorro antes de rubros Extraordinarios	90,886,269	17,072,270
Movimientos de partidas (o rubros) que no afectan al efectivo		
Depreciación	10,984,459	11,261,066
Amortización	-	-
Incrementos en las provisiones	-	-
Incremento en inversiones producidas por revaluación	-	-
Ganancia/pérdida en venta de propiedad, planta y equipo	-	-
Incremento en cuentas por cobrar	-	-
Partidas extraordinarias	3,331,166	2,359,336

Nota 37 - Calificaciones otorgadas:

“Sin información que revelar”

Nota 38 – Procesos de Mejora

Los compromisos que la Institución considera necesario llevar a cabo, derivado del estado que guarda el Control Interno Institucional, se plasmarán a través de acciones de mejora, establecimiento de tiempos y responsables de su ejecución, así como los medios de verificación correspondientes.

Entre los principales compromisos se señalan de manera general:

1. Programar acciones de capacitación y actualización al personal que le corresponda en diversas materias.
2. Aplicar y dar seguimiento de la encuesta de clima organizacional y de su programa de trabajo.
3. Mantener permanentemente actualizados los perfiles de puestos.
4. Atender las recomendaciones que deriven de los diferentes Comités y Grupos de trabajo, en su caso relacionados con los temas de Recursos Humanos.
5. Continuar con la operación del SGSI y realizar la implantación de los controles de seguridad, así como generar indicadores de Gestión del Proceso con las métricas de eficiencia y eficacia.
6. Operar el sistema de control de software y certificación Verafirm, publicar las políticas y aplicar procedimientos de verificación de cumplimiento actualizando las métricas de eficiencia y eficacia.
7. Implantar y probar el DRP de servicios de TIC de ProMéxico.
8. Continuar el desarrollo de la plataforma única y la digitalización de trámites y servicios, actualizando las métricas de eficiencia y eficacia.
9. Continuar la operación de los programas de seguridad, adquisición, desarrollo y mantenimiento, actualizando las métricas de eficiencia y eficacia.
10. Continuar la operación de los programas de controles para el respaldo y recuperación de información, datos, imágenes, voz y video en servidores y, centros de información en materia de TIC's, implementando las métricas de eficiencia y eficacia.
11. Continuar la operación de los controles para el acceso del personal autorizado, registro de altas, actualización y bajas de usuarios a sistemas y centros informáticos, implementando las métricas de eficiencia y eficacia.

ProMéxico

Notas a los Estados Financieros 31 de diciembre de 2015 y 2014

Nota 39 - Cuentas de orden:

Las cuentas de orden se utilizan para registrar movimientos de valores que no afectan o modifican el estado de situación financiera de la entidad, su incorporación en libros es con fines de recordatorio contable, de control y de aspectos administrativos, o bien para consignar derechos o responsabilidades contingentes que pueden o no presentarse en el futuro, las cuentas de orden utilizadas por la entidad se muestran a continuación.

Cuentas de Orden Contables

	Año que terminó el 31 de diciembre de <u>2015</u>
Fianzas Recibidas	\$ <u>109,564,309</u>

Cuentas de Orden Presupuestales

Cuentas de ingresos

	Año que terminó el 31 de diciembre de <u>2015</u>
Ley de Ingresos Estimada	\$ 1,878,551,461
Ley de Ingresos por Ejecutar	
Modificaciones a la Ley de Ingresos Estimada	
Ley de Ingresos Devengada	
Ley de Ingresos Recaudada	\$ <u>1,909,401,882</u>

2015

Cuentas de egresos

Presupuesto de Egresos Aprobado	\$ 1,875,551,461
Presupuesto de Egresos por Ejercer	
Modificaciones al Presupuesto de Egresos Aprobado	1,900,165,224
Presupuesto de Egresos Comprometido	
Presupuesto de Egresos Devengado	<u>1,900,165,224</u>
Presupuesto de Egresos Ejercido	
Presupuesto de Egresos Pagado	\$ <u>1,900,165,224</u>

Nota 40 – Información por segmentos:

Sin información que revelar

Nota 41 – Reporte de Recaudación:

Los ingresos necesarios para la operación y realización de las actividades antes descritas, provienen de transferencias y subsidios que le otorga el Gobierno Federal y se encuentran contemplados en el Presupuesto de Flujo de Efectivo Anual que le es autorizado dentro del Decreto de Presupuesto de Egresos de la Federación al ramo 10 Economía, así mismo se perciben ingresos propios por el otorgamiento de servicios.

ProMéxico

Notas a los Estados Financieros 31 de diciembre de 2015 y 2014

Nota 42 - Eventos posteriores:

- a. El 27 de noviembre de 2015 se publicó en el DOF el Presupuesto de Egresos de la Federación para el ejercicio fiscal 2016 previéndose un presupuesto de egresos para ProMéxico por \$1,380,675,216. Los ingresos se integraron por \$25,000,000 de recursos propios y \$1,358,675,216 con recursos del Gobierno Federal.


Nota 43 - Cambios en normas de información financiera a partir del 1 de enero de 2016:

A la fecha de autorización de emisión de los estados financieros que se acompañan, la CONAC ha dado a conocer la emisión de las siguientes Modificaciones a los acuerdos ya emitidos. Las modificaciones entran en vigor para los ejercicios que iniciaron a partir del 1 de enero de 2016, son las siguientes:

- Modificaciones al capítulo III Plan de Cuentas del Manual de Contabilidad Gubernamental.
- Modificaciones al capítulo IV Instructivo de Cuentas del Manual de Contabilidad Gubernamental.
- Modificaciones Acuerdo por el que se armoniza la estructura de las cuentas públicas.

Nota 44 - Responsabilidad sobre la Presentación Razonable de la información Contable:

Bajo protesta de decir verdad declaramos que los estados financieros y sus notas son razonablemente correctos y son responsabilidad del emisor.



L.C. Sagrario Miranda Garduño
Directora de Programación y Presupuesto



Lic. Alberto Nicolás Castillo Adame
Director Ejecutivo de Finanzas



L.C. Sandra Olivera Cruz
Subdirectora de Contabilidad

ProMéxico

Estados Financieros Presupuestales Dictaminados
31 de diciembre de 2015

ProMéxico

Índice

31 de diciembre de 2015

<u>Contenido</u>	<u>Página</u>
Dictamen de los Auditores Independientes	1 y 2
Estado e informes presupuestarios:	
Estado analítico de ingresos.....	3
Estado de ingresos de flujo de efectivo.....	4
Estado de egresos de flujo de efectivo	5
Estado analítico del ejercicio del presupuesto de egresos en clasificación administrativa.....	6
Estado analítico del ejercicio del presupuesto de egresos en clasificación económica y por objeto del gasto.....	7
Estado analítico del ejercicio del presupuesto de egresos en clasificación funcional - programática.....	8 a 11
Gasto por categoría programática	12 a 14
Notas sobre los estados e informes presupuestarios.....	15 a 25
Estado analítico del ejercicio del presupuesto de egresos en clasificación administrativa (armonizado).....	26
Estado analítico del ejercicio del presupuesto de egresos en clasificación económica (armonizado)	27
Estado analítico del ejercicio del presupuesto de egresos en clasificación por objeto del gasto (armonizado)	28
Estado analítico del ejercicio del presupuesto de egresos en clasificación funcional (armonizado)	29
Gasto por categoría programática (armonizado).....	30



Dictamen de los auditores independientes

A la Secretaría de la Función Pública,
Al Consejo de Administración de
ProMéxico:

Hemos auditado los estados financieros presupuestarios adjuntos de ProMéxico (la Entidad), que comprenden el estado analítico de ingresos, de ingresos de flujo de efectivo, de egresos de flujo de efectivo, analítico del presupuesto de egresos en clasificación administrativa, analítico del ejercicio del presupuesto de egresos en clasificación económica y por objeto del gasto y analítico del ejercicio del presupuesto de egresos en clasificación funcional programática, correspondientes al año que terminó el 31 de diciembre de 2015, así como un resumen de las políticas contables significativas y otras notas aclaratorias.

Responsabilidad de la Administración de la Entidad sobre los estados financieros presupuestarios.

La Administración de la Entidad es responsable de la preparación y presentación razonable de los estados financieros presupuestarios de conformidad con las Normas de Información Financiera emitidas por el Consejo Nacional de Armonización Contable (CONAC), con las disposiciones establecidas en la Ley Federal de Presupuesto y Responsabilidad Hacendaria (LFPRH) y su Reglamento y conforme a lo dispuesto por el Manual de Contabilidad Gubernamental para el Sector Paraestatal Federal, las Normas de Información Financiera Gubernamental Generales para el Sector Paraestatal (NIFGG) y las Normas de Información Financiera Gubernamental Específicas para el Sector Paraestatal (NIFGE), emitidas por la Unidad de Contabilidad Gubernamental e Informes sobre la Gestión Pública (UCG) de la Secretaría de Hacienda y Crédito Público (SHCP), y del control interno que considere necesario para permitir la preparación de estados financieros presupuestarios libres de errores significativos, ya sea por fraude o error.

Responsabilidad del Auditor

Nuestra responsabilidad consiste en expresar una opinión sobre los estados financieros presupuestarios con base en nuestra auditoría. Nuestra auditoría fue realizada de acuerdo con las Normas Internacionales de Auditoría. Dichas normas requieren cumplir con requerimientos éticos, así como, planear y efectuar la auditoría de tal manera que permita obtener una seguridad razonable de que los estados financieros presupuestarios no contienen errores significativos. Una auditoría consiste en realizar procedimientos para obtener evidencia que soporte las cifras y revelaciones de los estados financieros presupuestarios. Los procedimientos seleccionados dependen del juicio del auditor, incluyendo la evaluación del riesgo de error significativo en los estados financieros presupuestarios, ya sea por fraude o error. Al realizar la evaluación del riesgo, el auditor considera el control interno que es relevante para la preparación y presentación razonable de los estados financieros presupuestarios, con el fin de diseñar procedimientos de auditoría apropiados en las circunstancias, pero no con el propósito de expresar una opinión sobre la efectividad del control interno de la Entidad. Una auditoría también incluye la evaluación de lo apropiado de las políticas contables utilizadas y de la razonabilidad de las

estimaciones contables hechas por la Entidad, así como la evaluación de la presentación de los estados financieros presupuestarios en su conjunto. Consideramos que la evidencia de auditoría que obtuvimos proporciona una base suficiente y apropiada para sustentar nuestra opinión de auditoría.

Opinión

En nuestra opinión, los estados financieros presupuestarios, presentan razonablemente, en todos los aspectos importantes, los ingresos y el ejercicio del presupuesto de egresos de ProMéxico, por el año terminado el 31 de diciembre de 2015, de conformidad con las Normas de Información Financiera emitidas por el CONAC, con las disposiciones establecidas en la LFPRH y su Reglamento, y conforme a lo dispuesto por el Manual de Contabilidad Gubernamental para el Sector Paraestatal Federal, las NIFGG y NIFGE emitidas por la UCG de la SHCP.

Otros asuntos

Sin que ello tenga efecto en nuestra opinión, llamamos la atención sobre lo mencionado en la Nota 4.1. a los estados financieros presupuestarios adjuntos, en la que se describe la base de preparación de los mismos en cumplimiento con las disposiciones normativas a que está sujeta la Entidad.

Los estados presupuestarios adjuntos han sido preparados para ser integrados en el Reporte de la Cuenta de la Hacienda Pública Federal, y están presentados en los formatos que para tal efecto fueron establecidos por la UCG de la SHCP, por lo que pueden no ser adecuados para otra finalidad.

Las Normas de Información Financiera emitidas por el CONAC requieren que el estado analítico de ingresos muestre los momentos contables de estimado, ampliaciones, reducciones y modificado y que el estado del ejercicio del presupuesto muestre los momentos contables de aprobado, ampliaciones, reducciones y modificado. Las cifras de estos momentos contables constituyen información presupuestal, que solamente hemos cotejado con los presupuestos de ingresos y egresos aprobados de la Entidad. Asimismo, verificamos las modificaciones al presupuesto con autorizaciones oficiales en poder de la Entidad.

PricewaterhouseCoopers, S.C.



C.P.C. Luis Molina García
Socio de Auditoría

Ciudad de México, 04 de abril de 2016

ProMéxico


Estado Analítico de Ingresos

Del 1 de enero al 31 de diciembre de 2015

Rubro de Ingresos	Pesos					
	Estimado (1)	Ampliaciones y reducciones (2)	Ingreso modificado (3 = 1 + 2)	Devengado (4)	Recaudado (5)	Diferencia (6 = 5 - 1)
Impuestos	\$ -	\$ -	\$ -	\$ -	\$ -	\$ -
Cuotas y aportaciones de seguridad social	-	-	-	-	-	-
Contribuciones de mejoras	-	-	-	-	-	-
Derechos	-	-	-	-	-	-
Productos	-	-	-	-	-	-
Corriente	-	-	-	-	-	-
Capital	-	-	-	-	-	-
Aprovechamientos	-	-	-	-	-	-
Corriente	-	-	-	-	-	-
Capital	-	-	-	-	-	-
Ingresos por ventas de bienes y servicios	25,000,000	5,936,658	30,936,658	-	30,936,658	5,936,658
Participaciones y aportaciones	-	-	-	-	-	-
Transferencias, asignaciones, subsídios y otras ayudas	1,853,551,461	24,913,763	1,878,465,224	-	1,878,465,224	24,913,763
Ingresos derivados de financiamiento	-	-	-	-	-	-
Total	\$ 1,878,551,461	\$ 30,850,421	\$ 1,909,401,882	\$ -	\$ 1,909,401,882	\$ 30,850,421
Ingresos excedentes						\$ 30,850,421

Rubro de Ingresos	Estimado (1)	Ampliaciones y reducciones (2)	Ingreso modificado (3 = 1 + 2)	Devengado (4)	Recaudado (5)	Diferencia (6 = 5 - 1)
Ingresos del gobierno	\$ 1,853,551,461	\$ 24,913,763	\$ 1,878,465,224	\$ -	\$ 1,878,465,224	\$ 24,913,763
Impuestos	-	-	-	-	-	-
Contribuciones de mejoras	-	-	-	-	-	-
Derechos	-	-	-	-	-	-
Productos	-	-	-	-	-	-
Corriente	-	-	-	-	-	-
Capital	-	-	-	-	-	-
Aprovechamientos	-	-	-	-	-	-
Corriente	-	-	-	-	-	-
Capital	-	-	-	-	-	-
Participaciones y aportaciones	-	-	-	-	-	-
Transferencias, asignaciones, subsídios y otras ayudas	1,853,551,461	24,913,763	1,878,465,224	-	1,878,465,224	24,913,763
Ingresos de organismos y empresas	25,000,000	5,936,658	30,936,658	-	30,936,658	5,936,658
Cuotas y aportaciones de seguridad social	-	-	-	-	-	-
Ingresos por ventas de bienes y servicios	25,000,000	5,936,658	30,936,658	-	30,936,658	5,936,658
Transferencias, asignaciones, subsídios y otras ayudas	-	-	-	-	-	-
Ingresos derivados de financiamiento	-	-	-	-	-	-
Ingresos derivados de financiamiento	-	-	-	-	-	-
Total	\$ 1,878,551,461	\$ 30,850,421	\$ 1,909,401,882	\$ -	\$ 1,909,401,882	\$ 30,850,421
Ingresos excedentes						\$ 30,850,421

Bajo protesta de decir verdad declaramos que los estados financieros y sus notas son razonablemente correctos y son responsabilidad del emisor.


L.C. Sagrario Miranda Garduño
Directora de Programación y Presupuesto

Lic. Alberto Nicolás Castillo Adame
Director Ejecutivo de Finanzas


L.C. Sandra Olivera Cruz
Subdirectora de Contabilidad

ProMéxico

Estado de Ingresos de Flujos de Efectivo Del 1 de enero al 31 de diciembre de 2015

Pesos

<u>Concepto</u>	<u>Estimado</u>	<u>Modificado</u>	<u>Recaudado</u>
Total de recursos	\$ 1,930,795,855	\$ 1,958,646,276	\$ 1,958,646,276
Disponibilidad inicial	52,244,394	49,244,394	49,244,394
Corrientes y de capital	25,000,000	30,936,658	30,936,658
Venta de bienes	-	-	-
Internas	-	-	-
Externas	-	-	-
Venta de servicios	19,000,000	24,037,426	24,037,426
Internas	19,000,000	24,037,426	24,037,426
Externas	-	-	-
Ingresos diversos	6,000,000	6,899,232	6,899,232
Ingresos de fideicomisos públicos	-	-	-
Productos financieros	3,500,000	3,666,199	3,666,199
Otros	2,500,000	3,233,033	3,233,033
Venta de inversiones	-	-	-
Recuperación de activos físicos	-	-	-
Recuperación de activos financieros	-	-	-
Ingresos por operaciones ajenas	-	-	-
Por cuentas de terceros	-	-	-
Por erogaciones recuperables	-	-	-
Subsidios y apoyos fiscales	1,853,551,461	1,878,465,224	1,878,465,224
Subsidios	587,094,641	476,268,556	476,268,556
Corrientes	-	-	-
De capital	587,094,641	476,268,556	476,268,556
Apoyos fiscales	1,266,456,820	1,402,196,668	1,402,196,668
Corrientes	1,263,248,320	1,402,196,668	1,402,196,668
Servicios personales	426,012,155	455,235,310	455,235,310
Otros	837,236,165	946,961,358	946,961,358
Inversión física	3,208,500	-	-
Intereses, comisiones y gastos de la deuda	-	-	-
Inversión financiera	-	-	-
Amortización de pasivos	-	-	-
Suma de ingreso del año	1,878,551,461	1,909,401,882	1,909,401,882
Endeudamiento (o desendeudamiento) neto	-	-	-
Interno	-	-	-
Externo	-	-	-

Bajo protesta de decir verdad declaramos que los estados financieros y sus notas son razonablemente correctos y son responsabilidad del emisor.



L.C. Sagrario Miranda Garduño
Directora de Programación y Presupuesto



Lic. Alberto Nicolás Castillo Adame
Director Ejecutivo de Finanzas



L. C. Sandra Olivera Cruz
Subdirectora de Contabilidad

ProMéxico

Estado de Egresos de Flujos de Efectivo Del 1 de enero al 31 de diciembre de 2015

Pesos

<u>Concepto</u>	<u>Aprobado</u>	<u>Modificado</u>	<u>Pagado</u>
Total de recursos	\$ 1,930,795,855	\$ 1,958,646,276	\$ 1,958,646,276
Gasto corriente	1,285,248,320	1,424,196,668	1,424,196,668
Servicios personales	426,012,155	455,235,310	455,235,310
De operación	736,814,597	856,022,204	856,022,204
Pensiones y jubilaciones	-	-	-
Subsidios	-	-	-
Otras erogaciones	122,421,568	112,939,154	112,939,154
Inversión física	590,303,141	476,268,556	476,268,556
Bienes, muebles e inmuebles	-	-	-
Obra pública	-	-	-
Subsidios	587,094,641	476,268,556	476,268,556
Otras erogaciones	3,208,500	-	-
Inversión financiera	-	-	-
Costo financiero	-	-	-
Intereses, comisiones y gastos de la deuda	-	-	-
Internos	-	-	-
Externos	-	-	-
Egresos por operaciones ajenas	-	-	-
Por cuentas de terceros	-	-	-
Erogaciones recuperables	-	-	-
Sumas de egresos del año	1,875,551,461	1,900,465,224	1,900,465,224
Enteros a tesorerías de la federación	-	-	-
Ordinarios	-	-	-
Extraordinarios	-	-	-
Disponibilidad final	55,244,394	58,181,052	58,181,052

Bajo protesta de decir verdad declaramos que los estados financieros y sus notas son razonablemente correctos y son responsabilidad del emisor.

L.C. Sagrario Miranda Garduño
Directora de Programación y Presupuesto

Lic. Alberto Nicolás Castillo Adame
Director Ejecutivo de Finanzas

L. C. Sandra Olivera Cruz
Subdirectora de Contabilidad

ProMéxico


Estado Analítico del Ejercicio del Presupuesto de Egresos en Clasificación Administrativa

Del 1 de enero al 31 de diciembre de 2015

Pesos

<u>Denominación</u>	<u>Aprobado</u>	<u>Modificado</u>	<u>Devengado</u>	<u>Pagado</u>	<u>Economías</u>
Total	\$ <u>1,875,551,461</u>	\$ <u>1,900,465,224</u>	\$ <u>1,900,465,224</u>	\$ <u>1,900,465,224</u>	\$ <u>-</u>

Bajo protesta de decir verdad declaramos que los estados financieros y sus notas son razonablemente correctos y son responsabilidad del emisor.



L.C. Sagrario Miranda Garduño
Directora de Programación y Presupuesto



Lic. Alberto Nicolás Castillo Adame
Director Ejecutivo de Finanzas




L. C. Sandra Olivera Cruz
Subdirectora de Contabilidad

ProMéxico


Estado Analítico del Ejercicio del Presupuesto de Egresos en Clasificación Económica y por Objeto del Gasto Del 1 de enero al 31 de diciembre de 2015

Clasificación económica	Pesos				
	Objeto del gasto				
Denominación	Aprobado	Modificado	Devengado	Pagado	Economías
Total	\$ 1,875,551,461	\$ 1,900,465,224	\$ 1,900,465,224	\$ 1,900,465,224	\$ -
Gasto corriente	1,285,248,320	1,424,196,668	1,424,196,668	1,424,196,668	-
Servicios personales	426,012,155	455,235,310	455,235,310	455,235,310	-
1000 Servicios personales	426,012,155	455,235,310	455,235,310	455,235,310	-
1100 Remuneraciones al personal de carácter permanente	1,764,917	7,764,036	7,764,036	7,764,036	-
1200 Remuneraciones al personal de carácter transitorio	305,732,016	377,495,357	377,495,357	377,495,357	-
1300 Remuneraciones adicionales y especiales	245,129	42,392,248	42,392,248	42,392,248	-
1400 Seguridad social	1,180,866	2,373,830	2,373,830	2,373,830	-
1500 Otras prestaciones sociales y económicas	17,079,627	25,209,839	25,209,839	25,209,839	-
1600 Previsiones	100,009,800	-	-	-	-
Gasto de operación	736,814,597	856,022,204	856,022,204	856,022,204	-
2000 Materiales y suministros	2,248,640	10,403,130	10,403,130	10,403,130	-
2100 Materiales de administración, emisión de documentos y artículos oficiales	1,002,551	9,128,854	9,128,854	9,128,854	-
2200 Alimentos y utensilios	194,843	470,263	470,263	470,263	-
2400 Materiales y artículos de construcción y de reparación	384,600	84,491	84,491	84,491	-
2500 Productos químicos, farmacéuticos y de laboratorio	17,000	-	-	-	-
2600 Combustible, lubricantes y aditivos	355,217	616,148	616,148	616,148	-
2700 Vestuario, blancos, prendas de protección y artículos deportivos	208,000	78,898	78,898	78,898	-
2900 Herramientas, refacciones y accesorios menores	86,429	24,476	24,476	24,476	-
3000 Servicios generales	734,565,957	845,619,074	845,619,074	845,619,074	-
3100 Servicios básicos	15,884,530	10,943,068	10,943,068	10,943,068	-
3200 Servicios de arrendamiento	22,440,922	29,176,426	29,176,426	29,176,426	-
3300 Servicios profesionales, científicos, técnicos y otros servicios	194,533,122	122,967,939	122,967,939	122,967,939	-
3400 Servicios financieros, bancarios y comerciales	6,060,357	9,844,959	9,844,959	9,844,959	-
3500 Servicios de instalación, reparación, mantenimiento y conservación	6,868,222	5,549,499	5,549,499	5,549,499	-
3600 Servicio de comunicación social y publicidad	45,758,136	43,662,093	43,662,093	43,662,093	-
3700 Servicios de traslado y viáticos	16,729,596	32,113,936	32,113,936	32,113,936	-
3800 Servicios oficiales	321,111,631	461,329,711	461,329,711	461,329,711	-
3900 Otros servicios generales	105,179,441	130,031,443	130,031,443	130,031,443	-
Otros de corriente	122,421,568	112,939,154	112,939,154	112,939,154	-
3000 Servicios generales	-	9,824,471	9,824,471	9,824,471	-
3900 Otros servicios generales	-	9,824,471	9,824,471	9,824,471	-
4000 Transferencias, asignaciones, subsidios y otras ayudas	122,421,568	103,114,683	103,114,683	103,114,683	-
4400 Ayudas sociales	122,421,568	103,114,683	103,114,683	103,114,683	-
Gastos de inversión	590,303,141	476,268,556	476,268,556	476,268,556	-
Inversión física	3,208,500	-	-	-	-
4000 Transferencias, asignaciones, subsidios y otras ayudas	3,208,500	-	-	-	-
4600 Transferencias a fideicomisos, mandatos y otros análogos	3,208,500	-	-	-	-
Subsidios	587,094,641	476,268,556	476,268,556	476,268,556	-
4000 Transferencias, asignaciones, subsidios y otras ayudas	587,094,641	476,268,556	476,268,556	476,268,556	-
4300 Subsidios y subvenciones	587,094,641	476,268,556	476,268,556	476,268,556	-

Bajo protesta de decir verdad declaramos que los estados financieros y sus notas son razonablemente correctos y son responsabilidad del emisor.


L. C. Sagrario Miranda Garduño
Directora de Programación y Presupuesto


Lic. Alberto Nicolás Castillo Adame
Director Ejecutivo de Finanzas


L. C. Sandra Olivera Cruz
Subdirectora de Contabilidad

Proméxico

Estado Analítico del Ejercicio del Presupuesto de Egresos en Clasificación Funcional Programática Del 1 de enero al 31 de diciembre de 2015

Categorías Programáticas							Gastos corriente					Gastos de inversión			Total		Estructura porcentual	
El	EN	SE	AI	PP	UR	Denominación	Servicios personales	Gastos de operación	Subsidios	Otros de corriente	Suma	Inversión física	Subsidios	Otros de inversión	Suma	Total	Corriente	Inversión
						Total aprobado	\$ 426,012,155	\$ 736,814,597	\$	\$ 122,421,568	\$ 1,285,248,320	\$ 3,208,500	\$ 597,094,841	\$	\$ 590,303,141	\$ 1,875,561,481	68.5	31.5
						Total modificado	452,235,310	856,022,104		112,939,154	1,424,196,698		476,269,559		476,269,559	1,900,465,224	74.9	25.1
						Total devengado	452,235,310	856,022,204		112,939,154	1,424,496,698		476,269,559		476,269,559	1,900,465,224	74.9	25.1
						Total pagado	452,235,310	856,022,204		112,939,154	1,424,496,698		476,269,559		476,269,559	1,900,465,224	74.9	25.1
						Porcentaje Pag/Aprob	106.9	116.2		92.3	110.8		81.1		80.7	101.3		
						Porcentaje Pag/Modif	100.0	100.0		100.0	100.0		100.0		100.0	100.0		
1						Gobierno												
1						Aprobado	12,338,030	2,768,936			15,106,966					15,106,966	100.0	
1						Modificado	11,818,534	1,856,756			13,675,290					13,675,290	100.0	
1						Devengado	11,818,534	1,856,756			13,675,290					13,675,290	100.0	
1						Pagado	11,818,534	1,856,756			13,675,290					13,675,290	100.0	
1						Porcentaje Pag/Aprob	95.8	67.1			90.5					90.5		
1						Porcentaje Pag/Modif	100.0	100.0			100.0					100.0		
1	3					Coordinación de la política de gobierno												
1	3					Gobierno												
1	3					Aprobado	12,338,030	2,768,936			15,106,966					15,106,966	100.0	
1	3					Modificado	11,818,534	1,856,756			13,675,290					13,675,290	100.0	
1	3					Devengado	11,818,534	1,856,756			13,675,290					13,675,290	100.0	
1	3					Pagado	11,818,534	1,856,756			13,675,290					13,675,290	100.0	
1	3					Porcentaje Pag/Aprob	95.8	67.1			90.5					90.5		
1	3					Porcentaje Pag/Modif	100.0	100.0			100.0					100.0		
1	3	04				Función pública												
1	3	04				Aprobado	12,338,030	2,768,936			15,106,966					15,106,966	100.0	
1	3	04				Modificado	11,818,534	1,856,756			13,675,290					13,675,290	100.0	
1	3	04				Devengado	11,818,534	1,856,756			13,675,290					13,675,290	100.0	
1	3	04				Pagado	11,818,534	1,856,756			13,675,290					13,675,290	100.0	
1	3	04				Porcentaje Pag/Aprob	95.8	67.1			90.5					90.5		
1	3	04				Porcentaje Pag/Modif	100.0	100.0			100.0					100.0		
1	3	04	001			Función pública y buen gobierno												
1	3	04	001			Aprobado	12,338,030	2,768,936			15,106,966					15,106,966	100.0	
1	3	04	001			Modificado	11,818,534	1,856,756			13,675,290					13,675,290	100.0	
1	3	04	001			Devengado	11,818,534	1,856,756			13,675,290					13,675,290	100.0	
1	3	04	001			Pagado	11,818,534	1,856,756			13,675,290					13,675,290	100.0	
1	3	04	001			Porcentaje Pag/Aprob	95.8	67.1			90.5					90.5		
1	3	04	001			Porcentaje Pag/Modif	100.0	100.0			100.0					100.0		
1	3	04	001	0001		Actividad de apoyo a la función pública y buen gobierno												
1	3	04	001	0001		Aprobado	12,338,030	2,768,936			15,106,966					15,106,966	100.0	
1	3	04	001	0001		Modificado	11,818,534	1,856,756			13,675,290					13,675,290	100.0	
1	3	04	001	0001		Devengado	11,818,534	1,856,756			13,675,290					13,675,290	100.0	
1	3	04	001	0001		Pagado	11,818,534	1,856,756			13,675,290					13,675,290	100.0	
1	3	04	001	0001		Porcentaje Pag/Aprob	95.8	67.1			90.5					90.5		
1	3	04	001	0001		Porcentaje Pag/Modif	100.0	100.0			100.0					100.0		

ProMéxico

Estado Analítico del Ejercicio del Presupuesto de Egresos en Clasificación Funcional Programática Del 1 de enero al 31 de diciembre de 2015

Categorías Programáticas							Gastos corrientes					Gastos de inversión			Total		Estructura porcentual	
FI	FN	SF	AI	PP	UR	Denominación	Servicios personales	Gastos de operación	Subsidios	Otros de corriente	Suma	Inversión física	Subsidios	Otros de inversión	Suma	Total	Contenido	Inversión
1	3	04	001	0001	K2w	ProMéxico	\$ 12,398,000	\$ 2,768,636	\$	\$	\$ 15,166,636	\$	\$	\$	\$ 15,166,636	100.0		
1	3	04	001	0001	K2w	Aprobado					13,875,290				13,875,290	100.0		
1	3	04	001	0001	K2w	Modificado	11,818,534	1,856,756			11,875,290				11,875,290	100.0		
1	3	04	001	0001	K2w	Devengado	11,818,534	1,856,756			11,875,290				11,875,290	100.0		
1	3	04	001	0001	K2w	Pagado					90.5				90.5	100.0		
1	3	04	001	0001	K2w	Porcentaje Pag/Aprob	100.0	100.0			100.0				100.0			
3						Desarrollo económico												
3						Aprobado	413,674,125	734,045,661		122,421,568	1,270,141,354	3,208,500	587,094,641		690,303,141	1,860,444,495	68.3	31.7
3						Modificado	443,416,776	854,165,448		112,939,154	1,410,521,378		476,268,556		476,268,556	1,886,789,934	74.6	25.2
3						Devengado	443,416,776	854,165,448		112,939,154	1,410,521,378		476,268,556		476,268,556	1,886,789,934	74.6	25.2
3						Pagado	443,416,776	854,165,448		112,939,154	1,410,521,378		476,268,556		476,268,556	1,886,789,934	74.6	25.2
3						Porcentaje Pag/Aprob	107.2	116.4		92.3	111.1		81.1		80.7	101.4		
3						Porcentaje Pag/Modif	100.0	100.0		100.0	100.0		100.0		100.0			
3	1					Asuntos económicos, comerciales y laborales en general												
3	1					Aprobado	413,674,125	734,045,661		122,421,568	1,270,141,354	3,208,500	587,094,641		690,303,141	1,860,444,495	68.3	31.7
3	1					Modificado	443,416,776	854,165,448		112,939,154	1,410,521,378		476,268,556		476,268,556	1,886,789,934	74.6	25.2
3	1					Devengado	443,416,776	854,165,448		112,939,154	1,410,521,378		476,268,556		476,268,556	1,886,789,934	74.6	25.2
3	1					Pagado	443,416,776	854,165,448		112,939,154	1,410,521,378		476,268,556		476,268,556	1,886,789,934	74.6	25.2
3	1					Porcentaje Pag/Aprob	107.2	116.4		92.3	111.1		81.1		80.7	101.4		
3	1					Porcentaje Pag/Modif	100.0	100.0		100.0	100.0		100.0		100.0			
3	1	01				Asuntos económicos, comerciales en general												
3	1	01				Aprobado	413,674,125	734,045,661		122,421,568	1,270,141,354	3,208,500	587,094,641		690,303,141	1,860,444,495	68.3	31.7
3	1	01				Modificado	443,416,776	854,165,448		112,939,154	1,410,521,378		476,268,556		476,268,556	1,886,789,934	74.6	25.2
3	1	01				Devengado	443,416,776	854,165,448		112,939,154	1,410,521,378		476,268,556		476,268,556	1,886,789,934	74.6	25.2
3	1	01				Pagado	443,416,776	854,165,448		112,939,154	1,410,521,378		476,268,556		476,268,556	1,886,789,934	74.6	25.2
3	1	01				Porcentaje Pag/Aprob	107.2	116.4		92.3	111.1		81.1		80.7	101.4		
3	1	01				Porcentaje Pag/Modif	100.0	100.0		100.0	100.0		100.0		100.0			
3	1	01	002			Servicios de apoyo administrativo												
3	1	01	002			Aprobado	168,184,665	7,039,022			175,223,687				175,223,687	100.0		
3	1	01	002			Modificado	70,545,472	5,863,466			76,408,938				76,408,938	100.0		
3	1	01	002			Devengado	70,545,472	5,863,466			76,408,938				76,408,938	100.0		
3	1	01	002			Pagado	70,545,472	5,863,466			76,408,938				76,408,938	100.0		
3	1	01	002			Porcentaje Pag/Aprob	111.9	83.3			43.6				100.0			
3	1	01	002			Porcentaje Pag/Modif	100.0	100.0			100.0				100.0			
3	1	01	002	M001		Actividades de apoyo administrativo												
3	1	01	002	M001		Aprobado	168,184,665	7,039,022			175,223,687				175,223,687	100.0		
3	1	01	002	M001		Modificado	70,545,472	5,863,466			76,408,938				76,408,938	100.0		
3	1	01	002	M001		Devengado	70,545,472	5,863,466			76,408,938				76,408,938	100.0		
3	1	01	002	M001		Pagado	70,545,472	5,863,466			76,408,938				76,408,938	100.0		
3	1	01	002	M001		Porcentaje Pag/Aprob	111.9	83.3			43.6				100.0			
3	1	01	002	M001		Porcentaje Pag/Modif	100.0	100.0			100.0				100.0			

ProMéxico

Estado Analítico del Ejercicio del Presupuesto de Egresos en Clasificación Funcional Programática Del 1 de enero al 31 de diciembre de 2015


Categorías Programáticas						Gastos corriente				Gastos de inversión				Total					
EI	RN	SE	AI	PP	UR	Denominación	Servicios personales	Gastos de operación	Subsidios	Otros de corriente	Suma	Inversión física	Subsidios	Otros de inversión	Suma	Total	Corriente	Inversión	
3	1	01	002	M001	K2w	ProMéxico													
3	1	01	002	M001	K2w	Aprobado	\$ 166,164,665	\$ 7,039,022	\$	\$	\$ 175,223,687	\$	\$	\$	\$	\$ 175,223,687	100.0		
3	1	01	002	M001	K2w	Modificado	70,545,472	5,893,466			76,408,938				76,408,938	76,408,938	100.0		
3	1	01	002	M001	K2w	Devengado	70,545,472	5,893,466			76,408,938				76,408,938	76,408,938	100.0		
3	1	01	002	M001	K2w	Pagado	70,545,472	5,893,466			76,408,938				76,408,938	76,408,938	100.0		
3	1	01	002	M001	K2w	Porcentaje Pag/Aprob	41.9	63.3			43.6				43.6	43.6			
3	1	01	002	M001	K2w	Porcentaje Pag/Modif	100.0	100.0			100.0				100.0	100.0			
3	1	01	006			Libre comercio con el exterior e Inversión extranjera													
3	1	01	006			Aprobado	245,489,480	777,006,639		122,421,568	1,094,917,667	3,208,500	587,094,641		590,303,141	1,685,220,809	65.0	35.0	
3	1	01	006			Modificado	372,871,304	848,301,982		112,939,154	1,334,112,440		476,268,556		476,268,556	1,810,380,996	73.7	26.3	
3	1	01	006			Devengado	372,871,304	848,301,982		112,939,154	1,334,112,440		476,268,556		476,268,556	1,810,380,996	73.7	26.3	
3	1	01	006			Pagado	372,871,304	848,301,982		112,939,154	1,334,112,440		476,268,556		476,268,556	1,810,380,996	73.7	26.3	
3	1	01	006			Porcentaje Pag/Aprob	151.9	116.7		92.3	121.8		81.1		80.7	107.4			
3	1	01	006			Porcentaje Pag/Modif	100.0	100.0		100.0	100.0		100.0		100.0	100.0			
3	1	01	006	F003		Promoción del comercio exterior y atracción de Inversión extranjera directa													
3	1	01	006	F003		Aprobado	245,489,480	777,006,639		122,421,568	1,094,917,667				1,094,917,667	100.0			
3	1	01	006	F003		Modificado	372,871,304	848,301,982		112,939,154	1,334,112,440				1,334,112,440	100.0			
3	1	01	006	F003		Devengado	372,871,304	848,301,982		112,939,154	1,334,112,440				1,334,112,440	100.0			
3	1	01	006	F003		Pagado	372,871,304	848,301,982		112,939,154	1,334,112,440				1,334,112,440	100.0			
3	1	01	006	F003		Porcentaje Pag/Aprob	151.9	116.7		92.3	121.8				121.8				
3	1	01	006	F003		Porcentaje Pag/Modif	100.0	100.0		100.0	100.0				100.0				
3	1	01	006	F003	K2w	ProMéxico													
3	1	01	006	F003	K2w	Aprobado	245,489,480	777,006,639		122,421,568	1,094,917,667				1,094,917,667	100.0			
3	1	01	006	F003	K2w	Modificado	372,871,304	848,301,982		112,939,154	1,334,112,440				1,334,112,440	100.0			
3	1	01	006	F003	K2w	Devengado	372,871,304	848,301,982		112,939,154	1,334,112,440				1,334,112,440	100.0			
3	1	01	006	F003	K2w	Pagado	372,871,304	848,301,982		112,939,154	1,334,112,440				1,334,112,440	100.0			
3	1	01	006	F003	K2w	Porcentaje Pag/Aprob	151.9	116.7		92.3	121.8				121.8				
3	1	01	006	F003	K2w	Porcentaje Pag/Modif	100.0	100.0		100.0	100.0				100.0				
3	1	01	006	R002		Fondo Proaudlovisual													
3	1	01	006	R002		Aprobado						3,208,500			3,208,500	3,208,500		100.0	
3	1	01	006	R002		Modificado													
3	1	01	006	R002		Devengado													
3	1	01	006	R002		Pagado													
3	1	01	006	R002		Porcentaje Pag/Aprob													
3	1	01	006	R002		Porcentaje Pag/Modif													
3	1	01	006	R002	K2w	ProMéxico													
3	1	01	006	R002	K2w	Aprobado						3,208,500			3,208,500	3,208,500		100.0	
3	1	01	006	R002	K2w	Modificado													
3	1	01	006	R002	K2w	Devengado													
3	1	01	006	R002	K2w	Pagado													
3	1	01	006	R002	K2w	Porcentaje Pag/Aprob													
3	1	01	006	R002	K2w	Porcentaje Pag/Modif													


ProMéxico

Estado Analítico del Ejercicio del Presupuesto de Egresos en Clasificación Funcional Programática Del 1 de enero al 31 de diciembre de 2015

Categorías Programáticas						Gastos corriente					Gastos de inversión			Total					
F1	FN	SF	AI	PP	UR	Denominación	Servicios personales	Gastos de operación	Subsidios	Cursos de formación	Suma	Inversión física	Subsidios	Cursos de inversión	Suma	Total	Estructura porcentual		
																Corriente	Inversión		
3	1	01	006	U004		Proyectos estratégicos para la atracción de inversión extranjera													
3	1	01	006	U004		Aprobado	\$	\$	\$	\$	\$	\$	587,094,641	\$	\$	587,094,641	\$	587,094,641	100.0
3	1	01	006	U004		Modificado							476,268,556			476,268,556		476,268,556	100.0
3	1	01	006	U004		Devengado							476,268,556			476,268,556		476,268,556	100.0
3	1	01	006	U004		Pagado							476,268,556			476,268,556		476,268,556	100.0
3	1	01	006	U004		Porcentaje Pag/Aprob							81.1			81.1		81.1	
3	1	01	006	U004		Porcentaje Pag/Modif							100.0			100.0		100.0	
3	1	01	006	U004	K2w	ProMéxico							587,094,641			587,094,641		587,094,641	100.0
3	1	01	006	U004	K2w	Aprobado							476,268,556			476,268,556		476,268,556	100.0
3	1	01	006	U004	K2w	Modificado							476,268,556			476,268,556		476,268,556	100.0
3	1	01	006	U004	K2w	Devengado							476,268,556			476,268,556		476,268,556	100.0
3	1	01	006	U004	K2w	Pagado							476,268,556			476,268,556		476,268,556	100.0
3	1	01	006	U004	K2w	Porcentaje Pag/Aprob							81.1			81.1		81.1	
3	1	01	006	U004	K2w	Porcentaje Pag/Modif							100.0			100.0		100.0	

Bajo protesta de decir verdad declaramos que los estados financieros y sus notas son razonablemente correctos y son responsabilidad del emisor.


L.C. Sagrario Miranda Garduño
Directora de Programación y Presupuesto


Lic. Alberto Nicolás Escalón Adame
Director Ejecutivo de Finanzas


L. C. Sandra Olivera Cruz
Subdirectora de Contabilidad

ProMéxico

Gasto por Categoría Programática Del 1 de enero al 31 de diciembre de 2015

Programa presupuestario					Gasto corriente					Gasto de inversión				Total		
Tipo	Grupo	Modalidad	Programa	Denominación	Servicios personales	Gastos de operación	Subsidios	Otros de concepto	Suma	Inversión física	Subsidios	Otros de inversión	Suma	Total	Comienzo	Inversión
				Programas Federales												
				TOTAL APROBADO	\$ 426,012,155	\$ 706,814,597	\$	\$ 122,421,568	\$ 1,285,248,320	\$ 3,208,500	\$ 587,094,841	\$	\$ 590,303,141	\$ 1,875,551,461	68.5	31.5
				TOTAL MODIFICADO	455,235,310	856,022,204		112,938,154	1,424,198,668		476,268,556		476,268,556	1,900,465,224	74.9	25.1
				TOTAL DEVENGADO	455,235,310	856,022,204		112,938,154	1,424,198,668		476,268,556		476,268,556	1,900,465,224	74.9	25.1
				TOTAL PAGADO	455,235,310	856,022,204		112,938,154	1,424,198,668		476,268,556		476,268,556	1,900,465,224	74.9	25.1
				Porcentaje Pag/Aprob	106.9	116.2		92.3	110.8		81.1		80.7	101.3		
				Porcentaje Pag/Modif	100.0	100.0		100.0	100.0		100.0		100.0	100.0	100.0	100.0
1	1			Subsidios Sectores Social y Privado o Entidades Federativas y Municipios												
				Aprobado							587,094,841		587,094,841	587,094,841		100.0
				Modificado							476,268,556		476,268,556	476,268,556		100.0
				Devengado							476,268,556		476,268,556	476,268,556		100.0
				Pagado							476,268,556		476,268,556	476,268,556		100.0
				Porcentaje Pag/Aprob							81.1		81.1	81.1		
				Porcentaje Pag/Modif							100.0		100.0	100.0		
				Otros Subsidios												
			U	Aprobado							587,094,841		587,094,841	587,094,841		100.0
			U	Modificado							476,268,556		476,268,556	476,268,556		100.0
			U	Devengado							476,268,556		476,268,556	476,268,556		100.0
			U	Pagado							476,268,556		476,268,556	476,268,556		100.0
			U	Porcentaje Pag/Aprob							81.1		81.1	81.1		
			U	Porcentaje Pag/Modif							100.0		100.0	100.0		
1	1	U	004	Proyectos estratégicos para la atracción de inversión extranjera												
			U	Aprobado							587,094,841		587,094,841	587,094,841		100.0
			U	Modificado							476,268,556		476,268,556	476,268,556		100.0
			U	Devengado							476,268,556		476,268,556	476,268,556		100.0
			U	Pagado							476,268,556		476,268,556	476,268,556		100.0
			U	Porcentaje Pag/Aprob							81.1		81.1	81.1		
			U	Porcentaje Pag/Modif							100.0		100.0	100.0		
1	2			Desempeño de las Funciones												
			2	Aprobado	216,489,460	727,006,638		122,421,568	1,094,917,667	3,208,500			3,208,500	1,038,426,167	99.7	0.3
			2	Modificado	372,871,304	648,301,982		112,938,154	1,334,112,440					1,334,112,440	100.0	
			2	Devengado	372,871,304	648,301,982		112,938,154	1,334,112,440					1,334,112,440	100.0	
			2	Pagado	372,871,304	648,301,982		112,938,154	1,334,112,440					1,334,112,440	100.0	
			2	Porcentaje Pag/Aprob	151.9	116.7		92.3	121.8					121.5		
			2	Porcentaje Pag/Modif	100.0	100.0		100.0	100.0					100.0		

ProMéxico

Gasto por Categoría Programática Del 1 de enero al 31 de diciembre de 2015

Programa presupuestado					Gasto corriente					Gasto de inversión				Total		
Tipo	Grupo	Modalidad	Programa	Denominación	Servicios personales	Gastos de operación	Subsidios	Otros de corriente	Suma	Inversión (suma)	Subsidios	Otros de inversión	Suma	Total	Comiezo	Inversión
1	2	F		Promoción y fomento												
1	2	F		Aprobado	\$ 245,489,460	\$ 727,006,639	\$	\$ 122,421,568	\$ 1,094,917,667	\$	\$	\$	\$	\$ 1,094,917,667	100.0	
1	2	F		Modificado	372,871,304	848,301,982		112,939,154	1,334,112,440					1,334,112,440	100.0	
1	2	F		Devengado	372,871,304	848,301,982		112,939,154	1,334,112,440					1,334,112,440	100.0	
1	2	F		Pagado	372,871,304	848,301,982		112,939,154	1,334,112,440					1,334,112,440	100.0	
1	2	F		Porcentaje Pag/Aprob	151.9	116.7		92.3	121.8							121.8
1	2	F		Porcentaje Pag/Modif	100.0	100.0		100.0	100.0							100.0
1	2	F	003	Promoción del Comercio Exterior y Atracción de Inversión Extranjera												
				Directa												
1	2	F	003	Aprobado	245,489,460	727,006,639		122,421,568	1,094,917,667					1,094,917,667	100.0	
1	2	F	003	Modificado	372,871,304	848,301,982		112,939,154	1,334,112,440					1,334,112,440	100.0	
1	2	F	003	Devengado	372,871,304	848,301,982		112,939,154	1,334,112,440					1,334,112,440	100.0	
1	2	F	003	Pagado	372,871,304	848,301,982		112,939,154	1,334,112,440					1,334,112,440	100.0	
1	2	F	003	Porcentaje Pag/Aprob	151.9	116.7		92.3	121.8							121.8
1	2	F	003	Porcentaje Pag/Modif	100.0	100.0		100.0	100.0							100.0
1	2	R		Específicos												
1	2	R		Aprobado						3,208,500			3,208,500	3,208,500		100.0
1	2	R		Modificado						0		00	0	0		
1	2	R		Devengado												
1	2	R		Pagado												
1	2	R		Porcentaje Pag/Aprob												
1	2	R		Porcentaje Pag/Modif												
1	2	R	002	Fondo proaudiovisual												
1	2	R	002	Aprobado						3,208,500			3,208,500	3,208,500		100.0
1	2	R	002	Modificado												
1	2	R	002	Devengado												
1	2	R	002	Pagado												
1	2	R	002	Porcentaje Pag/Aprob												
1	2	R	002	Porcentaje Pag/Modif												
1	3			Administrativas y de Apoyo												
1	3			Aprobado	160,522,695	9,807,959			160,330,653					160,330,653	100.0	
1	3			Modificado	82,384,006	7,720,222			80,084,228					80,084,228	100.0	
1	3			Devengado	82,384,006	7,720,222			80,084,228					80,084,228	100.0	
1	3			Pagado	82,384,006	7,720,222			80,084,228					80,084,228	100.0	
1	3			Porcentaje Pag/Aprob	45.6	78.7			47.3							47.3
1	3			Porcentaje Pag/Modif	100.0	100.0			100.0							100.0

ProMéxico


Gasto por Categoría Programática Del 1 de enero al 31 de diciembre de 2015

Programa presupuestado				Gasto corriente					Gasto de inversión				Total			
Tipo	Cuentas	Modalidad	Programa	Denominación	Servicios personales	Gastos de operación	Subsidios	Otros de corriente	Suma	Inversión física	Subsidios	Otros de inversión	Suma	Total	Estructura porcentual	
															Corriente	Inversión
1	3	M		Apoyo al proceso presupuestario y para mejorar la eficiencia institucional												
1	3	M		Aprobado	\$ 168,184,665	\$ 7,039,022	\$	\$	\$ 175,223,687	\$	\$	\$	\$	\$ 175,223,687	100.0	
1	3	M		Modificado	70,545,472	5,863,468			76,408,938					76,408,938	100.0	
1	3	M		Devengado	70,545,472	5,863,468			76,408,938					76,408,938	100.0	
1	3	M		Pagado	70,545,472	5,863,468			76,408,938					76,408,938	100.0	
1	3	M		Porcentaje Pag/Aprob	41.9	83.3			43.6					43.6		
1	3	M		Porcentaje Pag/Modif	100.0	100.0			100.0					100.0		
1	3	M	001	Actividades de apoyo administrativo												
1	3	M	001	Aprobado	168,184,665	7,039,022			175,223,687					175,223,687	100.0	
1	3	M	001	Modificado	70,545,472	5,863,468			76,408,938					76,408,938	100.0	
1	3	M	001	Devengado	70,545,472	5,863,468			76,408,938					76,408,938	100.0	
1	3	M	001	Pagado	70,545,472	5,863,468			76,408,938					76,408,938	100.0	
1	3	M	001	Porcentaje Pag/Aprob	41.9	83.3			43.6					43.6		
1	3	M	001	Porcentaje Pag/Modif	100.0	100.0			100.0					100.0		
1	3	O		Apoyo a la función pública y al mejoramiento de la gestión												
1	3	O		Aprobado	12,338,030	2,768,936			15,106,966					15,106,966	100.0	
1	3	O		Modificado	11,818,534	1,856,756			13,675,290					13,675,290	100.0	
1	3	O		Devengado	11,818,534	1,856,756			13,675,290					13,675,290	100.0	
1	3	O		Pagado	11,818,534	1,856,756			13,675,290					13,675,290	100.0	
1	3	O		Porcentaje Pag/Aprob	96.8	67.1			90.5					90.5		
1	3	O		Porcentaje Pag/Modif	100.0	100.0			100.0					100.0		
1	3	O	001	Actividades de apoyo a la función pública y buen gobierno												
1	3	O	001	Aprobado	12,338,030	2,768,936			15,106,966					15,106,966	100.0	
1	3	O	001	Modificado	11,818,534	1,856,756			13,675,290					13,675,290	100.0	
1	3	O	001	Devengado	11,818,534	1,856,756			13,675,290					13,675,290	100.0	
1	3	O	001	Pagado	11,818,534	1,856,756			13,675,290					13,675,290	100.0	
1	3	O	001	Porcentaje Pag/Aprob	96.8	67.1			90.5					90.5		
1	3	O	001	Porcentaje Pag/Modif	100.0	100.0			100.0					100.0		

Bajo protesta de decir verdad declaramos que los estados financieros y sus notas son razonablemente correctos y son responsabilidad del emisor.


L. C. Sandoval
Directora de Programación y Presupuesto


Lic. Alberto Nicolás Sandoval
Director Ejecutivo de Recursos


L. C. Sandra Olvera Cruz
Subdirectora de Contabilidad

ProMéxico

Notas sobre los Estados Financieros Presupuestarios Del 1 de enero al 31 de diciembre de 2015

Cifras expresadas en pesos mexicanos

Nota 1 - Panorama económico - financiero:

La economía mexicana continua expandiéndose a una tasa anual moderada de crecimiento de 2.4% debido a que la recuperación económica perdió fuerza durante la primera mitad de 2015. El crecimiento moderado durante el primer semestre de 2015 en México se ha atribuido a la debilidad de la producción industrial en Estados Unidos, a una caída adicional del volumen de la producción petrolera que reduce el crecimiento del Producto Interno Bruto (PIB) anual aproximadamente en 0.4 puntos porcentuales, y a la volatilidad del mercado financiero. Se espera que la recuperación gradual de la actividad económica continúe, con un crecimiento económico más fuerte de 2.3% en 2015 y de 3.0% en 2017. La expansión de la actividad económica se basará en el crecimiento de la inversión y del consumo privado, con un aumento de las exportaciones manufactureras que seguirá al significativo ajuste del tipo de cambio real y a un crecimiento robusto en Estados Unidos, que eventualmente proporcionará apoyo adicional.

Los ingresos del sector público mostraron un desempeño fuerte debido principalmente a un considerable aumento en los impuestos al ingreso, reflejando el impacto diferido de la reforma fiscal que mejora los ingresos, decretada a finales de 2013. Los ingresos más altos y los impuestos al consumo de combustible compensaron los ingresos petroleros del sector público más bajos derivados de una menor producción petrolera y de los precios más bajos. Anticipando que el precio del petróleo se mantendrá bajo por más tiempo, el gobierno reducirá los gastos del sector público durante un período de dos años (2015-2016). A pesar de que los ingresos y el impuesto al consumo son más altos para mantener los planes de consolidación fiscales, el gobierno decidió responder a la baja de los ingresos petroleros reduciendo el gasto público en el 2015 y 2016 un 0.7 % del PIB cada año. Un compromiso fuerte con las finanzas públicas está en el centro de la respuesta de la política gubernamental ante los desafíos planteados por un ambiente externo cada vez más complicado, pese al posible impacto amortiguador en el ritmo del crecimiento económico.

La depreciación sustancial del peso mexicano frente al dólar estadounidense durante el año pasado ha aumentado los precios y las preocupaciones sobre la estabilidad financiera relacionadas con las condiciones externas más apretadas y al temor de que el tipo de cambio nominal se dispare. La respuesta política ante los choques adversos que llevaron a la depreciación monetaria tiene como objetivo mantener fundamentos macroeconómicos sólidos, así como lograr ajustes ordenados en los mercados financieros. Las autoridades ya realizaron intervenciones moderadas en el mercado de divisas para suavizar los movimientos del tipo de cambio y anunciaron planes para la consolidación fiscal, así como una política monetaria que tendrá en cuenta su posición relativa frente al tipo de cambio de Estados Unidos. Los efectos de la depreciación monetaria en los precios domésticos han sido limitados hasta ahora, ya que la inflación de los precios de consumo se mueve ligeramente por debajo del objetivo del 3%.

Un ambiente global complicado seguirá siendo una carga en las perspectivas de crecimiento económico de México. Las autoridades mexicanas ya han indicado su compromiso a través de una política fiscal apropiada y con el endurecimiento de la política monetaria para mantener la estabilidad macroeconómica.

Nota 2 - Autorización e historia:

ProMéxico es un Fideicomiso Público creado mediante Decreto Presidencial publicado en el Diario Oficial de la Federación el 13 de junio de 2007, considerado Entidad Paraestatal en términos del mismo decreto de conformidad con lo dispuesto en los Artículos 3 fracción III y 47 de la Ley Orgánica de la Administración Pública Federal; 2 y 40 de la Ley de Entidades Paraestatales y 9 de la Ley de Presupuesto y Responsabilidad Hacendaria, sectorizado a la Secretaría de Economía.

ProMéxico

Notas sobre los Estados Financieros Presupuestarios

Del 1 de enero al 31 de diciembre de 2015

El contrato de Fideicomiso se firmó el 9 de julio de 2007, registrado en la Unidad de Asuntos Jurídicos el 17 de julio de 2007, actuando como fideicomitente del Gobierno Federal, la Secretaría de Hacienda y Crédito Público y como fiduciario el Banco Nacional de Comercio Exterior, Sociedad Nacional de Crédito.

Nota 3 - Objeto social y organización:

a. Objeto social

ProMéxico es un Fideicomiso Público considerado Entidad Paraestatal que tiene la responsabilidad de aplicar la legislación Ley de Entidades Paraestatales y de la Ley de Presupuesto y Responsabilidad Hacendaria, con el fin de promover la atracción de inversión extranjera directa y las exportaciones de productos y servicios, así como la internacionalización de las empresas mexicanas para contribuir al desarrollo económico social del país, y al fortalecimiento de la imagen de México como socio estratégico para hacer negocios.

Entre sus principales atribuciones, atendiendo el objeto principal de prestar un servicio público, se encuentran:

La Entidad tiene las siguientes atribuciones:

- Coadyuvar en la conducción, coordinación y ejecución de las acciones que en materia de promoción al comercio exterior y atracción de inversión extranjera directa realicen las dependencias y entidades de la Administración Pública Federal.
- Promover y apoyar la actividad exportadora y la internacionalización de las empresas mexicanas, a través de medidas que reordenen, refuercen, mejoren e innoven los mecanismos de fomento a la oferta exportable competitiva, principalmente de las pequeñas y medianas empresas.
- Difundir y brindar asesoría, especialmente a las pequeñas y medianas empresas, respecto de los beneficios contenidos en los tratados internacionales o negociaciones en materia comercial, promoviendo la colocación de sus productos y servicios en el mercado internacional, de manera directa o indirecta.
- Brindar asesoría y asistencia técnica a las empresas mexicanas en materia de exportaciones.
- Organizar y apoyar la participación de empresas y productores en misiones, ferias y exposiciones comerciales que se realicen en el extranjero, para difundir los productos nacionales y promover el establecimiento de centros de distribución de dichos productos en otras naciones.
- Promover las actividades tendientes a la atracción de inversión extranjera directa que lleven a cabo las dependencias y entidades de la Administración Pública Federal, así como apoyar a las Entidades Federativas en la ubicación de inversión extranjera directa en el territorio nacional.
- Los ingresos necesarios para la operación y realización de las actividades antes descritas, provienen de transferencias y subsidios que le otorga el Gobierno Federal y se encuentran contemplados en el Presupuesto de Flujo de Efectivo Anual que le es autorizado dentro del Decreto de Presupuesto de Egresos de la Federación al ramo 10 Economía.

ProMéxico

Notas sobre los Estados Financieros Presupuestarios

Del 1 de enero al 31 de diciembre de 2015

- A partir de 2009, el Fideicomiso inició el otorgamiento de apoyos del Programa de Proyectos Estratégicos para la Atracción de Inversión Extranjera aprobados. En lo sucesivo, este programa se denomina como Fondo ProMéxico. Por el ejercicio que terminó al 31 de diciembre de 2015 y 2014, se otorgaron apoyos de los programas antes descritos por \$476,268,556 y \$572,849,445, respectivamente.
- A partir de marzo 2010, el Fideicomiso inició el otorgamiento de apoyos a través del programa Fondo Proaudiovisual, el cual tiene como objetivo general promover la inversión en la Industria Cinematográfica y Audiovisual por medio de apoyos a proyectos nacionales y extranjeros de producción Cinematográfica y Audiovisual, que impulsen su internacionalización y que fomenten la exportación de los servicios de la industria y el desarrollo económico nacional.

La emisión de los estados financieros y sus notas correspondientes fue autorizada el 29 de marzo de 2015, por los funcionarios: Alberto Nicolás Castillo Adame (Director Ejecutivo de Finanzas), Sagrario Miranda Garduño (Directora de Programación y Presupuesto) y Sandra Olivera Cruz (Subdirectora de Contabilidad), para su aprobación posterior del Comité Técnico. Este órgano tiene la facultad de modificarlos.

b. Ejercicio fiscal

El 3 de diciembre de 2014 se publicó en el Diario Oficial de la Federación el Presupuesto de Egresos de la Federación para el ejercicio fiscal de 2015, el cual entra en vigor el 1 de enero de 2015 y tiene por finalidad que el ejercicio del gasto público estatal deberá sujetarse a los criterios de objetividad, equidad, austeridad, transparencia, publicidad, selectividad y temporalidad, con base en las disposiciones

c. Régimen jurídico

ProMéxico se rige, por las siguientes leyes y demás disposiciones:

- Constitución Política de los Estados Unidos Mexicanos
- Presupuesto de Egresos de la Federación
- Acuerdo que establece las disposiciones que deberán observar los servidores públicos al separarse de su empleo, cargo o comisión, para realizar la entrega-recepción del informe de los asuntos a su cargo y de los recursos que tengan asignados
- Decreto para realizar la entrega-recepción del informe de los asuntos a cargo de los servidores públicos y de los recursos que tengan asignados al momento de separarse de su empleo, cargo o comisión
- Decreto de constitución del fideicomiso público considerado entidad paraestatal denominado ProMéxico
- Decreto que reforma, deroga y adiciona el diverso por el que se ordena la constitución del fideicomiso público considerado entidad paraestatal denominado ProMéxico
- Estatuto orgánico del fideicomiso público considerado entidad paraestatal denominado ProMéxico (marzo 2011)
- Ley de Comercio Exterior
- Ley de Adquisiciones, Arrendamientos y Servicios del Sector Público
- Ley Federal de las Entidades Paraestatales
- Ley Federal de Transparencia y Acceso a la Información Pública Gubernamental
- Ley Federal de Responsabilidades Administrativas de los Servidores Públicos
- Ley Federal de Presupuesto y Responsabilidad Hacendaria
- Ley Federal del Trabajo
- Ley Orgánica de la Administración Pública Federal

ProMéxico

Notas sobre los Estados Financieros Presupuestarios Del 1 de enero al 31 de diciembre de 2015

- Normas que regulan los viáticos y pasajes para las comisiones en el desempeño de funciones en la Administración Pública Federal
- Reformas al Estatuto Orgánico de ProMéxico del 6 de junio de 2014

Reglamentos

- Reglamento de la Ley de Adquisiciones, Arrendamientos y Servicios del Sector Público
- Reglamento de la Ley de Comercio Exterior
- Reglamento de la Ley Federal de las Entidades Paraestatales
- Reglamento de la Ley Federal de Presupuesto y Responsabilidad Hacendaria
- Reglamento de la Ley Federal de Transparencia y Acceso a la Información Pública Gubernamental

d. Régimen fiscal

Para fines fiscales ProMéxico no es contribuyente del impuesto sobre la renta con base en lo dispuesto en la Ley del Impuesto Sobre la Renta (ISR), título XXIII, artículo 79, fracc. XXIV que indica que no son contribuyentes del ISR: "La Federación, las entidades federativas, los municipios y las instituciones que por Ley estén obligadas a entregar al Gobierno Federal el importe íntegro de su remanente de operación."

Las obligaciones fiscales del Fideicomiso están representadas principalmente por retenciones de ISR, impuesto al valor agregado (IVA) y aportaciones de seguridad social.

Nota 4 - Resumen de políticas contables significativas

A continuación se resumen las políticas contables más significativas utilizadas para la elaboración de estos estados financieros, las cuales han sido aplicadas consistentemente en el año que se presenta, a menos que se especifique lo contrario.

4.1 Bases de preparación de los estados financieros:

Los estados financieros presupuestales al 31 de diciembre de 2015, que se acompañan, cumplen cabalmente las disposiciones establecidas por el Consejo Nacional de Armonización Contable (CONAC) y conforme a lo dispuesto por el Manual de Contabilidad Gubernamental para el Sector Paraestatal Federal, las Normas de Información Financiera Gubernamental Generales para el Sector Paraestatal (NIFGG) y las Normas de Información Financiera Gubernamental Específicas para el Sector Paraestatal (NIFGE), emitidas por la Unidad de Contabilidad Gubernamental e Informes sobre la Gestión Pública (UCG) de la Secretaría de Hacienda y Crédito Público (SHCP) y oficios de autorización sobre ciertas transacciones específicas, para mostrar una presentación razonable de la situación financiera de la Entidad.

4.1.1 Cambios en políticas contables, revelaciones

a) Nuevas normas y modificaciones a normas adoptadas por ProMéxico.

Las siguientes normas han sido adoptadas las cuales tuvieron un impacto en ProMéxico:

Normas emitidas por el CONAC:

- Modificaciones a la Ley General de Contabilidad Gubernamental.
- Modificaciones al Clasificador por Tipo de Gasto.
- Modificaciones Acuerdo por el que se armoniza la estructura de las cuentas públicas.

ProMéxico

Notas sobre los Estados Financieros Presupuestarios

Del 1 de enero al 31 de diciembre de 2015

- Modificaciones al capítulo III Plan de Cuentas del Manual de Contabilidad Gubernamental.
- Modificaciones al capítulo IV Instructivo de Cuentas del Manual de Contabilidad Gubernamental.
- Modificaciones al capítulo V Modelos de Asientos para el Registro Contable del Manual de Contabilidad Gubernamental.
- Modificaciones al capítulo VI Guías Contabilizadoras del Manual de Contabilidad Gubernamental.
- Modificaciones al Capítulo VII del Manual de Contabilidad Gubernamental, de los estados financieros e informes contables, presupuestarios, programáticos y de los indicadores de postura fiscal.
- Modificaciones al Estado Analítico del Ejercicio del Presupuesto de Egresos.
- Modificaciones a la Norma para armonizar la presentación de la información adicional del Proyecto del Presupuesto de Egresos.
- Modificaciones al Anexo 1 Matrices de conversión.

4.1.2 La Entidad para el reconocimiento, valuación y revelación de la información financiera aplicó la siguiente normatividad:

- Normas emitidas por el CONAC.
- Normas de Información Financiera Gubernamental Generales para el Sector Paraestatal
- Normas de Información Financiera Gubernamental Específicas para el Sector Paraestatal
- Ley General de Contabilidad Gubernamental.

4.1.3 Las bases de medición utilizadas para la elaboración de los estados financieros son:

- Costo de adquisición.
- Costo histórico (adquisiciones).
- Valor presente.
- Valor de recuperación.
- Valor razonable (donaciones).

4.1.4 A continuación se presentan los Postulados Básicos de Contabilidad Gubernamental (PBCG) aplicados por la Entidad:

- Sustancia económica.
- Entes públicos.
- Existencia permanente.
- Revelación suficiente.
- Importancia relativa.
- Registro e integración presupuestaria.
- Devengo contable.
- Valuación.
- Dualidad económica.
- Consistencia.

Mediante Oficio No. 309-A-022/2016 de fecha 17 de febrero de 2016, la UCG de la SHCP emitió los Lineamientos Específicos que deben observar las Empresas Productivas del Estado y las Entidades que conforman el Sector Paraestatal Federal, en los que se establecieron las fechas de entrega y las características que debe reunir la información contable, presupuestaria, programática y complementaria que deben proporcionar a través del Sistema de Integración de la Cuenta Pública, para conformar el reporte relativo a la Cuenta Pública Federal del año 2015. En esos Lineamientos se reguló que, adicional a los siete estados presupuestales a los que se refiere el dictamen emitido por contador público

ProMéxico

Notas sobre los Estados Financieros Presupuestarios Del 1 de enero al 31 de diciembre de 2015

independiente, que se adjuntan al inicio del presente informe, también el Estado analítico del ejercicio del presupuesto de egresos en sus clasificaciones: a) Administrativa (armonizado), b) Económica (armonizado), c) Por objeto del gasto (armonizado), d) Funcional (armonizado) y e) Gasto por Categoría Programática (armonizado), forma parte de la Cuenta Pública Federal del año 2015.

Con propósitos de revelación, estas clasificaciones de dichos estados se presentan después de las notas sobre los estados financieros y los mismos no incluyen ninguna diferencia cualitativa respecto de los estados presupuestales que se incluyen al inicio del presente informe, excepto en los formatos de presentación.

4.2 Reconocimiento de ingresos

Los ingresos por servicios tales como venta de espacios en ferias y exposiciones, convenios de colaboración, estudios e investigaciones de mercado; entre otros se reconocen cuando se cobran y/o se tiene el derecho jurídico de cobro.

Los ingresos por transferencias del Gobierno Federal se reconocen en el momento en que se autoriza la cuenta por liquidar certificada y, de acuerdo con la NIFGG SP 02 "Subsidios y Transferencias Corrientes y de Capital en sus diferentes modalidades", se presentan después del déficit del periodo.

Los ingresos se reconocen en resultados cuando se cobran y no cuando se devengan.

4.3 Operaciones en moneda extranjera

Las operaciones en moneda extranjera se convierten utilizando los tipos de cambio vigentes en la fecha en que se llevó a cabo la transacción. Las utilidades y pérdidas por fluctuaciones en los tipos de cambio que resultan por la liquidación de tales operaciones denominadas en moneda extranjera, se reconocen en el estado analítico del ejercicio del presupuesto de egresos.

Las utilidades y pérdidas por fluctuaciones en los tipos de cambio relacionadas con préstamos, efectivo y equivalentes de efectivo se presentan en el estado analítico del ejercicio del presupuesto de egresos.

4.4 Momentos contables de los ingresos

El registro de las etapas del presupuesto en lo relativo a la Ley de Ingresos se efectúa en las cuentas establecidas en el clasificador por rubro de ingresos, en las cuales se reflejan los momentos contables del ingreso estimado, modificado, devengado y recaudado conforme a las normas y metodología para la determinación de los momentos contables de los ingresos emitidas por el CONAC.

4.5 Momentos contables de los egresos

El registro de las etapas del presupuesto de egresos se efectúa en las cuentas contables establecidas en el clasificador por objeto del gasto, en las cuales se reflejan los momentos contables del gasto aprobado, modificado, comprometido, devengado, ejercido y pagado conforme a las normas y metodología para la determinación de los momentos contables de los egresos emitidas por el CONAC.

ProMéxico

Notas sobre los Estados Financieros Presupuestarios Del 1 de enero al 31 de diciembre de 2015

Nota 5 - Ingresos por venta de servicios:

Los ingresos por venta de servicios se integran como sigue:

	Año que terminó al 31 de diciembre de 2015
Ingresos de operación de entidades paraestatales empresariales no financieras	<u>\$ 24,037,426</u>

Nota 6 - Subsidios y apoyos fiscales:

Las transferencias, asignaciones, subsidios y otras ayudas se integran como sigue:

	Año que terminó al 31 de diciembre de 2015
Subsidios fiscales	\$ 476,268,556
Apoyos fiscales de servicios de personal	455,235,310
Otros apoyos fiscales	<u>946,961,358</u>
	<u>\$ 1,878,465,224</u>

Nota 7 - Ingresos diversos:

Los ingresos financieros se integran como sigue:

	Año que terminó al 31 de diciembre de 2015
Productos financieros	\$ 3,666,199
Otros ingresos	<u>3,233,033</u>
	<u>\$ 6,899,232</u>

Nota 8 - Gastos de funcionamiento:

Los gastos de funcionamiento por servicios personales, materiales y suministros y servicios generales por clase, se integran como sigue:

	Año que terminó al 31 de diciembre de 2015
Servicios personales:	
Remuneraciones al personal de carácter permanente	\$ 7,764,036
Remuneraciones al personal de carácter transitorio	377,495,357
Remuneraciones adicionales y especiales	42,392,248
Seguridad social	2,373,830
Otras prestaciones sociales y económicas	<u>25,209,839</u>
	<u>\$ 455,235,310</u>

ProMéxico

Notas sobre los Estados Financieros Presupuestarios Del 1 de enero al 31 de diciembre de 2015

	Año que terminó al 31 de diciembre de <u>2015</u>
Materiales y suministros:	
Materiales de administración, emisión de documentos y artículos oficiales	\$ 9,128,854
Alimentos y utensilios	470,263
Materiales y artículos de construcción y de reparación	84,491
Combustibles, lubricantes y aditivos	616,148
Vestuario, blancos, prendas de protección y artículos deportivos	78,898
Herramientas, refacciones y accesorios menores	<u>24,476</u>
	<u>\$ 10,403,130</u>

	Año que terminó al 31 de diciembre de <u>2015</u>
Servicios generales:	
Servicios básicos	\$ 10,943,068
Servicios de arrendamiento	29,176,426
Servicios profesionales, científicos y técnicos y otros servicios	122,967,939
Servicios financieros, bancarios y comerciales	9,844,959
Servicios de instalación, reparación, mantenimiento y conservación	5,549,499
Servicios de comunicación social y publicidad	43,662,093
Servicios de traslado y viáticos	32,113,936
Servicios oficiales	461,329,711
Otros servicios generales	<u>139,855,914</u>
	<u>\$ 855,443,545</u>

Nota 9 - Transferencias, asignaciones, subsidios y otras ayudas:

Las transferencias, asignaciones, subsidios y otras ayudas se integran como sigue:

	Año que terminó al 31 de diciembre de <u>2015</u>
Subsidios y subvenciones:	
Subsidios y subvenciones	<u>\$ 476,268,556</u>
Ayudas sociales:	
Ayudas sociales	<u>\$ 103,114,683</u>

ProMéxico

Notas sobre los Estados Financieros Presupuestarios

Del 1 de enero al 31 de diciembre de 2015

Nota 10 - Conciliación entre los ingresos presupuestarios y contables, así como entre los egresos presupuestarios y los gastos contables.

Ingresos presupuestarios	\$ 1,909,401,882
Más ingresos contables no presupuestarios	
Incremento por variación de inventarios	
Disminución del exceso de estimaciones por pérdida o deterioro u obsolescencia	
Disminución del exceso de provisiones	
Otros ingresos y beneficios varios	
Otros ingresos contables no presupuestarios	5,471,474
Menos ingresos presupuestarios no contables	
Productos de capital	
Aprovechamientos de capital	
Ingresos derivados de financiamientos	
Otros Ingresos presupuestarios no contables	3,418,700
Ingresos contables	<u>\$ 1,911,454,656</u>
Total de egresos (presupuestarios)	\$ 1,900,465,224
Menos egresos presupuestarios no contables	219,089,738
Mobiliario y equipo de administración	
Mobiliario y equipo educacional y recreativo	
Equipo e instrumental médico y de laboratorio	
Vehículos y equipo de transporte	
Equipo de defensa y seguridad	
Maquinaria, otros equipos y herramientas	
Activos biológicos	
Bienes inmuebles	
Activos intangibles	
Obra pública en bienes propios	
Acciones y participaciones de capital	
Compra de títulos y valores	
Inversiones en fideicomisos, mandatos y otros análogos	
Provisiones para contingencias y otras erogaciones especiales	
Amortización de la deuda pública	
Adeudos de ejercicios fiscales anteriores (ADEFAS)	
Otros egresos presupuestales no contables	219,089,738
Más gastos contables no presupuestales	153,508,526
Estimaciones, depreciaciones, deterioros, obsolescencia y amortizaciones	10,984,459
Provisiones	
Disminución de inventarios	
Aumento por insuficiencia de estimaciones por pérdida o deterioro u obsolescencia	
Aumento por insuficiencia de provisiones	
Otros gastos	142,524,066
Otros gastos contables no presupuestales	
Total de gasto contable	<u>\$ 1,834,884,012</u>

ProMéxico

Notas sobre los Estados Financieros Presupuestarios Del 1 de enero al 31 de diciembre de 2015

Nota 11 - Cuentas de orden

Las cuentas de orden se utilizan para registrar movimientos de valores que no afectan o modifican el estado de situación financiera de la entidad, su incorporación en libros es con fines de recordatorio contable, de control y de aspectos administrativos, o bien para consignar derechos o responsabilidades contingentes que pueden o no presentarse en el futuro, las cuentas de orden utilizadas por la entidad se muestran a continuación.

Cuentas de ingresos

	<u>Año que terminó al 31 de diciembre de 2015</u>
Ley de Ingresos Estimada	\$ 1,878,551,461
Ley de Ingresos por Ejecutar	
Modificaciones a la Ley de Ingresos Estimada	
Ley de Ingresos Devengada	
Ley de Ingresos Recaudada	<u>\$ 1,909,401,882</u>

Año que terminó al
31 de diciembre de
2015

Cuentas de egresos

Presupuesto de Egresos Aprobado	\$ 1,875,551,461
Presupuesto de Egresos por Ejercer	
Modificaciones al Presupuesto de Egresos Aprobado	1,900,165,224
Presupuesto de Egresos Comprometido	
Presupuesto de Egresos Devengado	1,900,165,224
Presupuesto de Egresos Ejercido	
Presupuesto de Egresos Pagado	<u>\$ 1,900,165,224</u>

Nota 12 - Eventos posteriores:

- a. El 27 de noviembre de 2015 se publicó en el DOF el Presupuesto de Egresos de la Federación para el ejercicio fiscal 2016 previéndose un presupuesto de egresos para ProMéxico por \$1,380,675,216. Los ingresos se integraron por \$25,000,000 de recursos propios y \$1,358,675,216 con recursos del Gobierno Federal.

Nota 13 - Cambios en normas de información financiera a partir del 1 de enero de 2016:

A la fecha de autorización de emisión de los estados financieros que se acompañan, la CONAC ha dado a conocer la emisión de las siguientes Modificaciones a los acuerdos ya emitidos. Las modificaciones entran en vigor para los ejercicios que iniciaron a partir del 1 de enero de 2016, son las siguientes:

- Modificaciones al capítulo III Plan de Cuentas del Manual de Contabilidad Gubernamental.
- Modificaciones al capítulo IV Instructivo de Cuentas del Manual de Contabilidad Gubernamental.
- Modificaciones Acuerdo por el que se armoniza la estructura de las cuentas públicas.

ProMéxico


Notas sobre los Estados Financieros Presupuestarios Del 1 de enero al 31 de diciembre de 2015

Respecto del Estado Analítico del ejercicio del presupuesto de egresos en clasificación:


- Administrativa (armonizado)
- Económica (armonizado)
- Por objeto del gasto (armonizado), y
- Funcional (armonizado)
- Categoría programática (armonizado)

Se presentan a continuación para dar cumplimiento a los lineamientos específicos para las empresas productivas del estado y entidades que conforman al sector paraestatal federal, para la integración de la cuenta pública 2015, emitida mediante oficio 309-A-C22/2016 de la Unidad de Contabilidad Gubernamental de la Secretaría de Hacienda y Crédito Público.


Bajo protesta de decir verdad declaramos que los estados financieros y sus notas son razonablemente correctos y son responsabilidad del emisor.



Lic. Alberto Nicolás Castillo Adame
Director Ejecutivo de Finanzas



L.C. Sagrario Miranda Garduño
Directora de Programación y Presupuesto



L. C. Sandra Olivera Cruz
Subdirectora de Contabilidad

ProMéxico

Estado Analítico del Ejercicio del Presupuesto de Egresos en Clasificación Administrativa (armonizado)
Del 1 de enero al 31 de diciembre de 2015

Pesos


<u>Concepto</u>	<u>Aprobado</u> 1	<u>Ampliaciones/ (reducciones)</u> 2	<u>Modificado</u> 3 = (1 + 2)	<u>Devengado</u> 4	<u>Pagado</u> 5	<u>Subejercicio</u> 6 = (3 - 4)
ProMéxico	\$1,875,551,461	\$ 24,913,763	\$ 1,900,465,224	\$ 1,900,465,224	\$ 1,900,465,224	\$ -
Total del gasto	\$1,875,551,461	\$ 24,913,763	\$ 1,900,465,224	\$ 1,900,465,224	\$ 1,900,465,224	\$ -

Bajo protesta de decir verdad declaramos que los estados financieros y sus notas son razonablemente correctos y son responsabilidad del emisor.



L. C. Sagrario Miranda Garduño
Directora de Programación y Presupuesto

Lic. Alberto Nicolás Castillo Adame
Director Ejecutivo de Finanzas



L. C. Sandra Olivera Cruz
Subdirectora de Contabilidad

ProMéxico

Estado Analítico del Ejercicio del Presupuesto de Egresos en Clasificación Económica (armonizado)

Del 1 de enero al 31 de diciembre de 2015

Pesos

Concepto	Aprobado 1	Ampliaciones/ (reducciones) 2	Modificado 3 = (1 + 2)	Devengado 4	Pagado 5	Subejercicio 6 = (3 - 4)
Gasto corriente	\$ 1,285,248,320	\$ 138,948,348	\$ 1,424,196,668	\$ 1,424,196,668	\$ 1,424,196,668	\$ -
Gasto de capital	<u>590,303,141</u>	<u>(114,034,585)</u>	<u>476,268,556</u>	<u>476,268,556</u>	<u>476,268,556</u>	<u>-</u>
Total del gasto	<u>\$ 1,875,551,461</u>	<u>\$ 24,913,763</u>	<u>\$ 1,900,465,224</u>	<u>\$ 1,900,465,224</u>	<u>\$ 1,900,465,224</u>	<u>\$ -</u>

Bajo protesta de decir verdad declaramos que los estados financieros y sus notas son razonablemente correctos y son responsabilidad del emisor.



L.C. Sagrario Miranda Garduño
Directora de Programación y Presupuesto



Lic. Alberto Nicolás Castillo Adame
Director Ejecutivo de Finanzas



L. C. Sandra Olivera Cruz
Subdirectora de Contabilidad


ProMéxico

Estado Analítico del Ejercicio del Presupuesto de Egresos en Clasificación por Objeto del Gasto (armonizado) Del 1 de enero al 31 de diciembre de 2015

Pesos

Concepto	Aprobado 1	Ampliaciones/ (reducciones) 2	Modificado 3 = (1 + 2)	Devengado 4	Pagado 5	Subejercicio 6 = (3 - 4)
Servicios personales	\$ 426,012,155	\$ 29,223,155	\$ 455,235,310	\$ 455,235,310	\$ 455,235,310	-
Remuneraciones al personal de carácter permanente	1,764,917	5,999,119	7,764,036	7,764,036	7,764,036	-
Remuneraciones al personal de carácter transitorio	305,732,016	71,763,341	377,495,357	377,495,357	377,495,357	-
Remuneraciones adicionales y especiales	245,129	42,147,119	42,392,248	42,392,248	42,392,248	-
Seguridad social	1,180,866	1,192,964	2,373,830	2,373,830	2,373,830	-
Otras prestaciones sociales y económicas	17,079,627	8,130,212	25,209,839	25,209,839	25,209,839	-
Previsiones	100,009,600	(100,009,600)	-	-	-	-
Materiales y suministros	2,248,640	8,154,490	10,403,130	10,403,130	10,403,130	-
Materiales de administración, emisión de documentos y artículos oficiales	1,002,551	8,126,303	9,128,854	9,128,854	9,128,854	-
Alimentos y utensilios	194,943	275,420	470,263	470,263	470,263	-
Materiales y artículos de construcción y de reparación	384,600	(300,109)	84,491	84,491	84,491	-
Productos químicos, farmacéuticos y de laboratorio	17,000	(17,000)	-	-	-	-
Combustibles, lubricantes y aditivos	355,217	260,931	616,148	616,148	616,148	-
Vestuario, blancos, prendas de protección y artículos deportivos	208,000	(129,102)	78,898	78,898	78,898	-
Herramientas, refacciones y accesorios menores	86,429	(61,953)	24,476	24,476	24,476	-
Servicios generales	734,565,957	120,877,588	855,443,545	855,443,545	855,443,545	-
Servicios básicos	15,884,530	(4,941,462)	10,943,068	10,943,068	10,943,068	-
Servicios de arrendamiento	22,440,922	6,735,504	29,176,426	29,176,426	29,176,426	-
Servicios profesionales, científicos, técnicos y otros servicios	194,553,122	(71,565,183)	122,967,939	122,967,939	122,967,939	-
Servicios financieros, bancarios y comerciales	6,060,357	3,784,602	9,844,959	9,844,959	9,844,959	-
Servicios de instalación, reparación, mantenimiento y conservación	6,868,222	(1,318,723)	5,549,499	5,549,499	5,549,499	-
Servicios de comunicación social y publicidad	45,758,136	(2,096,043)	43,662,093	43,662,093	43,662,093	-
Servicios de traslado y viáticos	16,729,596	15,384,340	32,113,936	32,113,936	32,113,936	-
Servicios oficiales	321,111,631	140,218,080	461,329,711	461,329,711	461,329,711	-
Otros servicios generales	105,179,441	34,676,473	139,855,914	139,855,914	139,855,914	-
Transferencias, asignaciones, subsidios y otras ayudas	712,724,709	(133,341,470)	579,383,239	579,383,239	579,383,239	-
Subsidios y subvenciones	587,094,641	(110,826,085)	476,268,556	476,268,556	476,268,556	-
Ayudas sociales	122,421,568	(19,306,885)	103,114,683	103,114,683	103,114,683	-
Transferencias a fideicomisos, mandatos y otros análogos	3,208,500	(3,208,500)	-	-	-	-
Total del gasto	1,875,551,461	24,913,783	1,900,465,224	1,900,465,224	1,900,465,224	-

Bajo protesta de decir verdad declaramos que los estados financieros y sus notas son razonablemente correctos y son responsabilidad del emisor.


Lic. Sagrario Miranda Garduño
Directora de Programación y Presupuesto

Lic. Alberto Nicolás Castillo Adame
Director Ejecutivo de Finanzas



L. C. Sandra Olivera Cruz
Subdirectora de Contabilidad

ProMéxico

Estado Analítico del Ejercicio del Presupuesto de Egresos en Clasificación Funcional Programática (armonizado) Del 1 de enero al 31 de diciembre de 2015

Concepto	Pesos					
	Aprobado 1	Ampliaciones/ (reducciones) 2	Modificado 3 = (1 + 2)	Devengado 4	Pagado 5	Subejercicio 6 = (3 - 4)
Gobierno	\$ 15,106,966	\$ (1,431,676)	\$ 13,675,290	\$ 13,675,290	\$ 13,675,290	\$ -
Conciliación de la política de gobierno	15,106,966	(1,431,676)	13,675,290	13,675,290	13,675,290	-
Desarrollo económico	1,860,444,495	26,345,439	1,886,789,934	1,886,789,934	1,886,789,934	-
Asuntos económicos, comerciales y laborales en general	<u>1,860,444,495</u>	<u>26,345,439</u>	<u>1,886,789,934</u>	<u>1,886,789,934</u>	<u>1,886,789,934</u>	<u>-</u>
Total del gasto	<u>\$ 1,875,551,461</u>	<u>\$ 24,913,763</u>	<u>\$ 1,900,465,224</u>	<u>\$ 1,900,465,224</u>	<u>\$ 1,900,465,224</u>	<u>\$ -</u>

Bajo protesta de decir verdad declaramos que los estados financieros y sus notas son razonablemente correctos y son responsabilidad del emisor.


L.C. Sagrario Miranda Garduño
Directora de Programación y Presupuesto


Lic. Alberto Nicolás Castillo Adame
Director Ejecutivo de Finanzas


L. C. Santora Olivera Cruz
Subdirectora de Contabilidad

ProMéxico


Gasto por Categoría Programática (armonizado) Del 1 de enero al 31 de diciembre de 2015

Concepto	Aprobado	Ampliaciones (reducciones)	Modificado	Devengado	Pagado	Subejercicio
Programas Federales	\$ 1,875,551,461	\$ 24,913,763	\$ 1,900,465,224	\$ 1,900,465,224	\$ 1,900,465,224	\$ -
Subsidios: Sectores Social y Privado o Entidades Federativas y Municipios	587,094,641	(110,826,085)	476,268,556	476,268,556	476,268,556	-
Otros Subsidios	587,094,641	(110,826,085)	476,268,556	476,268,556	476,268,556	-
Desempeño de las Funciones	1,098,126,167	235,986,273	1,334,112,440	1,334,112,440	1,334,112,440	-
Promoción y fomento Específicos	1,094,917,667 3,208,500	239,194,773 (3,208,500)	1,334,112,440	1,334,112,440	1,334,112,440	-
Administrativos y de Apoyo	190,330,653	(100,246,425)	90,084,228	90,084,228	90,084,228	-
Apoyo al proceso presupuestario y para mejorar la eficiencia institucional	175,223,687	(98,814,749)	76,408,938	76,408,938	76,408,938	-
Apoyo a la función pública y al mejoramiento de la gestión	15,106,966	(1,431,676)	13,675,290	13,675,290	13,675,290	-
Total del Gasto	\$ 1,875,551,461	\$ 24,913,763	\$ 1,900,465,224	\$ 1,900,465,224	\$ 1,900,465,224	\$ -

Bajo protesta de decir verdad declaramos que los estados financieros y sus notas son razonablemente correctos y son responsabilidad del emisor.


L.C. Sagrario Miranda Garduño
Directora de Programación y Presupuesto


Lic. Alberto Nicolás Castillo Adame
Director Ejecutivo de Finanzas


L. C. Sandra Olivera Cruz
Subdirectora de Contabilidad

ProMéxico

Notas sobre los Estados Financieros Presupuestarios Del 1 de enero al 31 de diciembre de 2015

Nota 14 - Estado analítico del ejercicio del presupuesto de egresos por clasificación económica y por objeto del gasto:

En 2015 el presupuesto pagado de ProMéxico fue de 1,900,465.2 miles de pesos, 1.3% mayor al presupuesto aprobado. Este comportamiento se debió principalmente al mayor presupuesto pagado en el rubro de Servicios Generales.

Gastos corriente

En el gasto corriente pagado se observó una ampliación de 10.8% en comparación al presupuesto aprobado para 2015. Se evolución por rubro de gasto se presenta a continuación:

- Las erogaciones en servicios personales registraron un incremento en el presupuesto pagado en 6.9%, respecto al presupuesto aprobado, debido principalmente a lo siguiente:
 - Ampliación de recursos con apoyo del sector para personal eventual por 24,707.3 miles de pesos.
 - Reducción líquida en la partida 12201 “Sueldos Base al Personal Eventual”, por 43,990.3 miles de pesos, correspondiente al 10% que establece el numeral 3 del oficio 307-A-0264 de fecha 6 de febrero de 2015, emitido por la Unidad de Política y Control Presupuestario (UPCP) de la Secretaría de Hacienda y Crédito Público (SHCP).
 - Se transfirieron al Ramo General 23 “Provisiones Salariales y Económicas” en el concepto remanentes por 8,818.2 miles de pesos.
- En el rubro Gastos de Operación se registró mayor presupuesto pagado de 17.5% en comparación con el presupuesto pagado de 17.5%, en comparación con el presupuesto aprobado. Las causas que explican esta variación son las siguientes:
 - En materiales y suministros se observó un mayor ejercicio presupuestario de 362.6% con relación al presupuesto aprobado, debido a que:
 - Se transfirieron recursos de Servicios Generales para cubrir los gastos realizados en la partida 21501 material de apoyo informativo correspondiente al pago de base de datos por vía electrónica en oficinas del exterior mexicano a fin de consultar el mercado externo y ver posibles exportaciones e inversiones.
 - En servicios generales el presupuesto pagado registró un gasto mayor en 16.5%, respecto al presupuesto aprobado, debido a lo siguiente:
 - Ampliación a la partida 38401 “Exportaciones” por la cantidad de 95,953.3 miles de pesos a fin de que ProMéxico estuviera en condiciones de contratar los servicios necesarios en 2015 para la construcción y montaje del pabellón de México en la Exposición Universal Milán 2015, este evento constituye una extraordinaria oportunidad para que México muestre su riqueza y su potencial, así como su compromiso con la alimentación y de las diferentes fuentes de energía existentes en el planeta que permitan un desarrollo sustentable a las sociedades en su conjunto.

ProMéxico

Notas sobre los Estados Financieros Presupuestarios

Del 1 de enero al 31 de diciembre de 2015

- Ampliación de recursos provenientes del Sector Central por 43,084.4 miles de pesos para apoyar la participación de ProMéxico en diversas ferias como la Word Economic Forum DAVOS, en este evento se reúnen líderes de opinión, empresarios de alto nivel, jefes de estado y figuras internacionales de distintos ámbitos para discutir los principales temas de la agenda internacional, Word Economic Forum Latinoamericana y anticipos de Ferias.
- Reducción al techo presupuestario derivado de un reintegro al Ramo 23 "Provisiones Salariales y Económicas" por 8,269.5 miles de pesos correspondientes al capítulo 2000, 3000 y 4000 por economías al cierre del ejercicio.
- En el rubro de gastos Otros de Corriente, el presupuesto pagado resultó menor en 15.8% respecto al presupuesto aprobado. Esta variación se explica por lo siguiente:
 - Se transfirieron recursos al capítulo 1000 para hacer frente al pago de personal eventual por 20,000.0 miles de pesos.
- En lo correspondiente a subsidios de corriente, no se aplicaron recursos.

Gasto de inversión

El gasto de inversión fue menor en 19.3% con relación al presupuesto aprobado. La explicación de este comportamiento se presenta a continuación:

- En Inversión Física no se erogó el presupuesto aprobado
 - Los recursos provenientes del Fondo Proaudiovisual no se ejerció ya que el recurso se transferiría para pago de personal eventual, sin embargo, fue reservado por la SHCP.
- En el rubro de Subsidios se observó un menor presupuesto pagado en 18.9%, con relación al presupuesto aprobado, que se explica por lo siguiente:
 - Se transfirió el recurso al capítulo 1000 para pago eventual.
- En lo correspondiente a Otros de Inversión no se aplicaron recursos.

Nota 15 - Estado analítico del ejercicio del presupuesto de egresos por clasificación funcional programática:

Durante 2015 el presupuesto pagado de ProMéxico se erogó a través de dos finalidades: Gobierno y Desarrollo Económico. La primera comprende la función Coordinación de la Política de Gobierno y la segunda considera la función sobre Asuntos Económicos Comerciales y Laborales en General.

- En la finalidad Gobierno, en la función Coordinación de Política de Gobierno, se identifican los gastos de programa 0001 "Actividades de Apoyo a la Función Pública y Buen Gobierno" correspondiente al Órgano Interno de Control.
- La finalidad Desarrollo Económico fue la que registró el mayor monto de recursos al representar el 99.3% del presupuesto total pagado y significó un incremento de 1.4% respecto al presupuesto aprobado. Lo anterior refleja el carácter prioritario en la asignación y ejercicio de los recursos para atender las actividades fundamentales del libre comercio con el exterior y atracción de inversión extranjera.
 - A través de la función Asuntos Económicos, Comerciales y Laborales en General se erogó el 99.3% de total pagado por ProMéxico y mostró un aumento de 1.4% respecto al presupuesto aprobado.

ProMéxico

Notas sobre los Estados Financieros Presupuestarios

Del 1 de enero al 31 de diciembre de 2015

- Mediante la función Asuntos Económicos, Comerciales y Laborales en General, ProMéxico cumple el objetivo de tener una economía competitiva que ofrezca bienes y servicios de calidad a precios accesibles, mediante el aumento de la productividad, la competencia económica, la inversión en infraestructura, el fortalecimiento del mercado interno y la creación de condiciones favorables para el desarrollo de las empresas, especialmente las micro, pequeñas y medianas empresas, mediante la promoción al comercio exterior y la atracción de inversión extranjera directa.
- De las erogaciones prioritarias en 2015 fueron en los gastos de las Oficinas en el Exterior y la organización de las ferias.

Nota 16 - Contrataciones por honorarios y tabuladores y remuneraciones:

Para cumplir con lo dispuesto en el artículo 69, último párrafo de la Ley Federal de Presupuesto y Responsabilidad Hacendaria, así como 20, penúltimo párrafo del Decreto de Presupuestos de Egresos de la Federación para el Ejercicio Fiscal 2015, se informa lo siguiente:

- ProMéxico no llevó a cabo contrataciones por honorarios en el ejercicio fiscal 2015.
- Los tabuladores y remuneraciones para el ejercicio fiscal 2015 se muestran en el cuadro siguiente:

Tabulador de Sueldos y Salarios, y Remuneraciones					
PROMÉXICO					
Grupo de Personal	Tabulador de Sueldos y Salarios		Remuneraciones		
	Mínimo	Máximo	Elementos Fijos Efectivo	Elementos Variables	
				Efectivo	Especie
Mando (del grupo G al O, o sus equivalentes)					
Titular de la Entidad	2,371,715.76	2,371,715.76	2,529,960.48		
Jefes de Unidad	1,935,116.64	2,109,943.68	11,385,413.84		
Director General	1,841,800.20	2,062,816.20	44,136,175.11		
Plazas permanente- oficinas centrales	6,148,632.60	6,544,475.65	58,051,549.43		