



Despacho López Lara Arellano y Cía. S.C.
Contadores Públicos

Ciudad de México, Distrito Federal., a 17 de Marzo de 2015
Oficio no.: DLLA/AGDF/016/2014

ASUNTO: Entrega de Informe de Auditoría Independiente

C.P. ARTEMIO JESÚS CANCINO SÁNCHEZ
DIRECTOR GENERAL DE AUDITORIAS EXTERNAS
SUBSECRETARÍA DE CONTROL Y AUDITORÍA
DE LA GESTIÓN PÚBLICA
SECRETARÍA DE LA FUNCIÓN PÚBLICA
P R E S E N T E.

En relación con los Servicios Profesionales de Auditoría Externa que estamos llevando a cabo al *Instituto Nacional de las Personas Adultas Mayores (INAPAM)*, por el ejercicio del *01 de Enero al 31 de Diciembre de 2014*, misma que nos fue asignada por la Secretaría de la Función Pública mediante oficio número *DGAE/212/973/2014* de fecha 30 de Septiembre de 2014, informamos lo siguiente:

En cumplimiento a los *Términos de Referencia para Auditorías Externas de los Estados y la Información Financiera, Contable y Presupuestaria*, apartado 7 numerales del 49 al 52 así como al oficio circular número *DGAE/212/001/2015* emitido por la Dirección General de Auditorías Externas, dependiente de la Secretaría de la Función Pública, el cual establece como fecha límite de entrega de los Estados e Información Contable y Presupuestaria a más tardar el 17 de Marzo de 2015, nos permitimos entregar el "*Informe de Auditoría Independiente*" definitivo con cifras al 31 de Diciembre de 2014.

Sin otro particular por el momento, quedo a sus órdenes para cualquier comentario o aclaración.

A T E N T A M E N T E


C.P.C. MARCOS LÓPEZ LARA
SOCIO DIRECTOR

C.C.P. Mtra. Alicia Oliveras Ruiz, Titular del Órgano Interno de Control en el INAPAM; Para su conocimiento.
Lic. Luis Abreu Giralt, Director de Administración y Finanzas en el INAPAM; Para su conocimiento.
Archivo DLLA.





OPINIÓN DEL AUDITOR INDEPENDIENTE

A LA SECRETARÍA DE LA FUNCIÓN PÚBLICA
AL HONORABLE CONSEJO DIRECTIVO DEL INSTITUTO NACIONAL
DE LAS PERSONAS ADULTAS MAYORES (INAPAM)
P R E S E N T E

Hemos auditado los Estados Financieros adjuntos del *Instituto Nacional de las Personas Adultas Mayores (INAPAM)*, que comprenden los Estados de Situación Financiera, los Estados Analíticos del Activo y los Estados Analíticos de la Deuda y Otros Pasivos al 31 de Diciembre de 2014 y 2013, y los Estados de Actividades, los Estados de Variaciones en la Hacienda Pública, los Estados de Flujos de Efectivo y los Estados de Cambios en la Situación Financiera, correspondientes a los años terminados en dichas fechas, así como un Resumen de las Políticas Contables significativas y otra información explicativa. Los Estados Financieros han sido preparados por la Administración de la Entidad de conformidad con las disposiciones en materia de información financiera que se indican en la Nota *IV inciso b) Notas de Gestión Administrativa (numeral 5)* a los Estados Financieros que se acompañan y que están establecidas en la Ley General de Contabilidad Gubernamental, en el Manual de Contabilidad Gubernamental para el Sector Paraestatal Federal emitido por la Unidad de Contabilidad Gubernamental de la Secretaría de Hacienda y Crédito Público y en las Normas de Información Financiera Mexicanas emitidas por el Consejo Mexicano de Normas de Información Financiera, que son aplicadas de manera supletoria y que le fueron autorizadas a la Entidad por dicha Secretaría.

Responsabilidad de la Administración en relación con los Estados Financieros

La Administración de la Entidad es responsable de la preparación de los Estados Financieros adjuntos de conformidad con las Reglas Contables indicadas en el párrafo anterior y que se mencionan en la Nota *IV inciso b) Notas de Gestión Administrativa (numeral 5)* a los Estados Financieros que se acompañan, y del Control Interno que la Administración consideró necesario para permitir la preparación de estos Estados Financieros libres de desviación importante, debida a fraude o error.



Responsabilidad del auditor

Nuestra responsabilidad es expresar una opinión sobre los Estados Financieros adjuntos basada en nuestras auditorías. Hemos llevado a cabo nuestras auditorías de conformidad con las Normas Internacionales de Auditoría. Dichas normas exigen que cumplamos los requerimientos de ética, así como que planeemos y ejecutemos la auditoría con el fin de obtener una seguridad razonable sobre si los Estados Financieros están libres de desviación importante.

Una auditoría conlleva la aplicación de procedimientos para obtener evidencia de auditoría sobre los importes y la información revelada en los Estados Financieros. Los procedimientos seleccionados dependen del juicio del auditor, incluida la evaluación de los riesgos de desviación importante en los Estados Financieros, debida a fraude o error. Al efectuar dicha evaluación del riesgo, el auditor tiene en cuenta el Control Interno relevante para la preparación de los Estados Financieros por parte de la Administración de la entidad, con el fin de diseñar los procedimientos de auditoría que sean adecuados en función de las circunstancias, y no con la finalidad de expresar una opinión sobre la eficacia del Control Interno de la Entidad. Una auditoría también incluye la evaluación de la adecuación de las Políticas Contables aplicadas y de la razonabilidad de las estimaciones contables realizadas por la Administración, así como la evaluación de la presentación de los Estados Financieros en su conjunto.

Consideramos que la evidencia de auditoría que hemos obtenido en nuestras auditorías proporciona una base suficiente y adecuada para emitir nuestra opinión de auditoría.

Opinión del auditor

Despacho López Lara, Arellano y Cía., S.C.

En nuestra opinión, los Estados Financieros adjuntos del *Instituto Nacional de las Personas Adultas Mayores (INAPAM)*, mencionados en el primer párrafo de este informe, al 31 de diciembre de 2014 y 2013, y por los años terminados en esas fechas, han sido preparados, en todos los aspectos importantes, de conformidad con las disposiciones en materia financiera que se mencionan en la Nota *IV inciso b) Notas de Gestión Administrativa (numeral 5)* a los Estados Financieros adjuntos.

Párrafos de Énfasis

Como se menciona en la Nota 2 a los Estados Financieros, la Administración del Instituto elaboró y aplicó los ajustes para la corrección de los saldos contables de los rubros de Activo Fijo. Como resultado de este proceso quedaron conciliadas las cifras del Inventario Físico practicado por el Despacho **TAX & LEGAL CONSULTING GROUP, S.C.** y las cifras contables mostradas en los Estados Financieros; por lo que al cierre



del Ejercicio 2014 el saldo conciliado de Activo Fijo asciende a \$ 43'766,018.00 (Cuarenta y tres millones setecientos sesenta y seis mil dieciocho pesos 00/100 M.N.).

Como se menciona en la Nota *IV inciso b) Notas de Memoria (Cuentas de Orden)* a los Estados Financieros, al 31 de Diciembre de 2014, existen Juicios Laborales en proceso cuya contingencia asciende a \$ 54'285,744.00 (Cincuenta y cuatro millones doscientos ochenta y cinco mil setecientos cuarenta y cuatro pesos 00/100 MN), Procedimientos Administrativos en Responsabilidad por \$ 4'913,523.00 (Cuatro millones novecientos trece mil quinientos veintitrés pesos 00/100 MN) y Juicios Civiles por \$ 12'465,095.00 (Doce millones cuatrocientos sesenta y cinco mil noventa y cinco pesos 00/100 MN).

Base de Preparación Contable y Utilización de este Informe

Sin que ello tenga efecto en nuestra opinión, llamamos la atención sobre la Nota *IV inciso b) Notas de Gestión Administrativa (numeral 5)* a los Estados Financieros adjuntos, en la que se describen las Bases Contables utilizadas para la preparación de los mismos. Dichos Estados Financieros fueron preparados para cumplir con los requerimientos normativos gubernamentales a que está sujeta la Entidad y para ser integrados en el Reporte de la Cuenta de la Hacienda Pública Federal, los cuales están presentados en los formatos que para tal efecto fueron establecidos por la Unidad de Contabilidad Gubernamental de la Secretaría de Hacienda y Crédito Público; consecuentemente, éstos pueden no ser apropiados para otra finalidad.

A T E N T A M E N T E


C.P.C. MARCOS LÓPEZ LARA
SOCIO DIRECTOR

Despacho López Lara Arellano y Cía., S.C.
Pilares 522 Colonia del Valle, Delegación Benito Juárez
C.P. 03100, Ciudad de México; Distrito Federal

Ciudad de México, Distrito Federal, a 17 de Marzo de 2015.



CUENTA PÚBLICA 2014
ESTADO DE ACTIVIDADES
DEL 1o. DE ENERO AL 31 DE DICIEMBRE DE 2014 Y 2013
(PESOS)

INSTITUTO NACIONAL DE LAS PERSONAS ADULTAS MAYORES

Ente Público:	CONCEPTO	2014	2013	CONCEPTO	2014	2013
	INGRESOS Y OTROS BENEFICIOS			GASTOS Y OTRAS PÉRDIDAS		
	Ingresos de la Gestión	5,247,519	4,914,035	Gastos de Funcionamiento	377,825,716	376,718,980
	Impuestos	0	0	Servicios Personales	240,709,172	228,317,708
	Cuotas y Aportaciones de Seguridad Social	0	0	Materiales y Suministros	18,095,993	17,032,833
	Contribuciones de Mejoras	0	0	Servicios Generales	119,020,551	131,368,439
	Derechos	0	0	Transferencia, Asignaciones, Subsidios y Otras Ayudas	0	0
	Productos de Tipo Corriente	0	0	Transferencias Internas y Asignaciones al Sector Público	0	0
	Aprovechamientos de Tipo Corriente	0	0	Transferencias al Resto del Sector Público	0	0
	Ingresos por Venta de Bienes y Servicios	5,247,519	4,914,035	Subsidios y Subvenciones	0	0
	Ingresos no Comprendidos en las Fracciones de la Ley de	0	0	Ayudas Sociales	0	0
	Ingresos Causados en Ejercicios Fiscales Anteriores Pendientes	0	0	Pensiones y Jubilaciones	0	0
	de Liquidación o Pago	0	0	Transferencias a Fideicomisos, Mandatos y Contratos Análogos	0	0
	Participaciones, Aportaciones, Transferencias, Asignaciones,	398,813,183	350,340,572	Transferencias a la Seguridad Social	0	0
	Subsidios y Otras Ayudas	0	0	Donativos	0	0
	Participaciones y Aportaciones	398,813,183	350,340,572	Transferencias al Exterior	0	0
	Transferencias, Asignaciones, Subsidios y Otras Ayudas	0	0	Participaciones y Aportaciones	0	0
	Otros Ingresos y Beneficios	0	0	Participaciones	0	0
	Ingresos Financieros	0	0	Aportaciones	0	0
	Incremento por Variación de Inventarios	0	0	Convenios	0	0
	Disminución del Exceso de Estimaciones por Pérdida o Deterioro	0	0	Intereses, Comisiones y Otros Gastos de la Deuda Pública	0	0
	u Obsolescencia	0	0	Intereses de la Deuda Pública	0	0
	Disminución del Exceso de Provisiones	0	0	Comisiones de la Deuda Pública	0	0
	Otros Ingresos y Beneficios Varios	0	0	Gastos de la Deuda Pública	0	0
	Total de Ingresos y Otros Beneficios	404,060,702	355,254,607	Costo por Coberturas	0	0
				Apoyos Financieros	0	0
				Otros Gastos y Pérdidas Extraordinarias	705,815	705,815
				Estimaciones, Depreciaciones, Deterioros, Obsolescencia y	705,815	705,815
				Amortizaciones	0	0
				Provisiones	0	0
				Disminución de Inventarios	0	0
				Aumento por Insuficiencia de Estimaciones por Pérdida o	0	0
				Deterioro y Obsolescencia	0	0
				Aumento por Insuficiencia de Provisiones	0	0
				Otros gastos	0	0
				Inversión Pública	0	0
				Inversión Pública no Capitalizable	0	0
				Total de Gastos y Otras Pérdidas	377,825,716	377,424,795
				Resultados del Ejercicio (Ahorro/Desahorro)	25,229,171	22,170,188

Bajo protesta de decir verdad declaramos que los Estados Financieros y sus Notas son razonablemente correctos y responsabilidad del emisor.



AUTORIZA LIC. LUIS BREU GIRALT
DIRECTOR DE ADMINISTRACIÓN Y FINANZAS

Elaboró: C. MARILEGENIA CORONA-MUNOZ
SUBDIRECTORA DE PRESUPUESTO Y CONTABILIDAD

CUENTA PÚBLICA 2014
ESTADO DE SITUACIÓN FINANCIERA
AL 31 DE DICIEMBRE DE 2014 Y 2013
(PESOS)

Ente Público: INSTITUTO NACIONAL DE LAS PERSONAS ADULTAS MAYORES

CONCEPTO	2014	2013	CONCEPTO	2014	2013
ACTIVO			PASIVO		
Activo Circulante			Activo Circulante		
Efectivo y Equivalentes	9,155,167	12,788,940	Cuentas por Pagar a Corto Plazo	30,345,087	37,977,634
Derechos a Recibir Efectivo o Equivalentes	0	0	Documentos por Pagar a Corto Plazo	9,274,415	8,108,558
Derechos a Recibir Bienes o Servicios	0	0	Porción a Corto Plazo de la Deuda Pública a Largo Plazo	0	0
Inventarios	0	0	Títulos y Valores a Corto Plazo	0	0
Almacenes	1,160,517	1,104,884	Pasivos Diferidos a Corto Plazo	0	0
Estimación por Pérdida o Deterioro de Activos Circulantes	0	0	Fondos y Bienes de Terceros en Garantía y/o Administración a Corto Plazo	0	0
Otros Activos Circulantes	24,954,267	1,671,844	Provisiones a Corto Plazo	0	0
Total de Activos Circulantes	35,269,951	15,565,668	Otros Pasivos a Corto Plazo	0	0
Activo No Circulante			Total de Pasivos Circulantes	39,619,502	46,086,192
Inversiones Financieras a Largo Plazo	0	0	Activo No Circulante		
Derechos a Recibir Efectivo o Equivalentes a Largo Plazo	0	0	Cuentas por Pagar a Largo Plazo	0	0
Bienes Inmuebles, Infraestructura y Construcciones en Proceso	83,123,497	83,123,497	Documentos por Pagar a Largo Plazo	0	0
Bienes Muebles	125,819,202	125,826,205	Deuda Pública a Largo Plazo	0	0
Activos Intangibles	0	0	Pasivos Diferidos a Largo Plazo	0	0
D depreciación, Deterioro y Amortización Acumulada de Bienes	-87,612,344	-86,906,529	Fondos y Bienes de Terceros en Garantía y/o en Administración a Largo Plazo	0	0
Activos Diferidos	0	2,000	Provisiones a Largo Plazo	0	0
Estimación por Pérdida o Deterioro de Activos no Circulantes	0	0	Total de Pasivos No Circulantes	0	0
Otros Activos no Circulantes	0	0	Total del Pasivo	39,619,502	46,086,192
Total de Activos No Circulantes	121,330,355	122,045,173	HACIENDA PÚBLICA/ PATRIMONIO		
Total del Activo	156,600,306	137,610,841	Hacienda Pública/Patrimonio Contribuido	58,550,637	58,550,637
			Aportaciones	48,021,892	48,021,892
			Donaciones de Capital	10,528,745	10,528,745
			Actualización de la Hacienda Pública / Patrimonio	0	0
			Hacienda Pública/Patrimonio Generado	58,430,167	32,974,012
			Resultados del Ejercicio (Ahorro/Desahorro)	25,529,171	22,170,188
			Resultados de Ejercicios Anteriores	-66,030,232	-43,787,028
			Revalúos	98,931,228	98,931,228
			Reservas	0	0
			Rectificaciones de Resultados de Ejercicios Anteriores	0	0
			Exceso o Insuficiencia en la Actualización de la Hacienda Pública/Patrimonio	0	0
			Resultado por Posición Monetaria	0	0
			Resultado por Tenencia de Activos no Monetarios	0	0
			Total Hacienda Pública/ Patrimonio	116,980,804	91,524,649
			Total del Pasivo y Hacienda Pública/Patrimonio	156,600,306	137,610,841

Bajo protesta de decir verdad declaramos que los Estados Financieros y sus Notas son razonablemente correctos y responsabilidad del emisor.


Luis Arraigal
DIRECTOR DE ADMINISTRACIÓN Y FINANZAS


Elaboró: C. MARIA EUGENIA CORONA MUÑOZ
SUBDIRECTORA DE PRESUPUESTO Y CONTABILIDAD

CUENTA PÚBLICA 2014
ESTADO DE CAMBIOS EN LA SITUACIÓN FINANCIERA
DEL 1o. DE ENERO AL 31 DE DICIEMBRE DE 2014 Y 2013
(PESOS)


INSTITUTO NACIONAL DE LAS PERSONAS ADULTAS MAYORES

Ente Público:

CONCEPTO	Origen	Aplicación	CONCEPTO	Origen	Aplicación
ACTIVO			PASIVO		
Activo Circulante			Pasivo Circulante		
Efectivo y Equivalentes	4,348,591	23,338,056	Cuentas por Pagar a Corto Plazo	1,165,857	7,632,547
Derechos a Recibir Efectivo o Equivalentes	3,633,773	23,338,056	Documentos por Pagar a Corto Plazo	1,165,857	7,632,547
Derechos a Recibir Bienes o Servicios	3,633,773	0	Porción a Corto Plazo de la Deuda Pública a Largo Plazo	1,165,857	0
Inventarios	0	0	Títulos y Valores a Corto Plazo	0	0
Almacenes	0	0	Pasivos Diferidos a Corto Plazo	0	0
Estimación por Pérdida o Deterioro de Activos Circulantes	0	55,633	Fondos y Bienes de Terceros en Garantía y/o Administración a Corto Plazo	0	0
Otros Activos Circulantes	0	0	Provisiones a Corto Plazo	0	0
Activo No Circulante			Otros Pasivos a Corto Plazo	0	0
Inversiones Financieras a Largo Plazo	714,818	0	Pasivo No Circulante		
Derechos a Recibir Efectivo o Equivalentes a Largo Plazo	0	0	Cuentas por Pagar a Largo Plazo	0	0
Bienes Inmuebles, Infraestructura y Construcciones en Proceso	0	0	Documentos por Pagar a Largo Plazo	0	0
Bienes Muebles	7,003	0	Deuda Pública a Largo Plazo	0	0
Activos Intangibles	0	0	Pasivos Diferidos a Largo Plazo	0	0
Depreciación, Deterioro y Amortización Acumulada de Bienes	705,815	0	Fondos y Bienes de Terceros en Garantía y/o en Administración a Largo Plazo	0	0
Activos Diferidos	2,000	0	Provisiones a Largo Plazo	0	0
Estimación por Pérdida o Deterioro de Activos no Circulantes	0	0	HACIENDA PÚBLICA/ PATRIMONIO		
Otros Activos no Circulantes	0	0	Hacienda Pública/Patrimonio Contribuido	47,699,359	22,243,204
			Aportaciones	0	0
			Donaciones de Capital	0	0
			Actualización de la Hacienda Pública / Patrimonio	0	0
			Hacienda Pública/Patrimonio Generado		
			Resultados del Ejercicio (Ahorro/Dosahorro)	47,699,359	22,243,204
			Resultados de Ejercicios Anteriores	47,699,359	0
			Revalúos	0	22,243,204
			Reservas	0	0
			Rectificaciones de Resultados de Ejercicios Anteriores	0	0
			Exceso o Insuficiencia en la Actualización de la Hacienda Pública/Patrimonio		
			Resultado por Posición Monetaria	0	0
			Resultado por Tenencia de Activos no Monetarios	0	0

Bajo protesta de decir verdad declaramos que los Estados Financieros y sus Notas son razonablemente correctos y responsabilidad del emisor.


 Elaboró: C. MARÍA EUGENIA CORONA MUÑOZ
 SUBDIRECTORA DE PRESUPUESTO Y CONTABILIDAD


 Autorizó: LIC. LUIS ABEL GIRAL
 DIRECTOR DE ADMINISTRACIÓN Y FINANZAS

CUENTA PÚBLICA 2014
ESTADO DE VARIACIÓN EN LA HACIENDA PÚBLICA
DEL 1o. DE ENERO AL 31 DE DICIEMBRE DE 2014
(PESOS)

Ente Público: INSTITUTO NACIONAL DE LAS PERSONAS ADULTAS MAYORES

CONCEPTO	Hacienda Pública/ Patrimonio Contribuido	Hacienda Pública/ Patrimonio Generado de Ejercicios Anteriores	Hacienda Pública/ Patrimonio Generado del Ejercicio	Ajustes por Cambios de Valor	TOTAL
Rectificaciones de Resultados de Ejercicios Anteriores	0	0	0	0	0
Patrimonio Neto Inicial Ajustado del Ejercicio	58,550,637	0	0	0	58,550,637
Aportaciones	48,021,892	0	0	0	48,021,892
Donaciones de Capital	10,528,745	0	0	0	10,528,745
Actualización de la Hacienda Pública / Patrimonio	0	0	0	0	0
Variaciones de la Hacienda Pública/ Patrimonio Neto del Ejercicio	0	55,144,200	-22,170,188	0	32,974,012
Resultados del Ejercicio (Ahorro/Desahorro)	0	0	-22,170,188	0	-22,170,188
Resultados de Ejercicios Anteriores	0	-43,787,028	0	0	-43,787,028
Revalúos	0	98,931,228	0	0	98,931,228
Reservas	0	0	0	0	0
Hacienda Pública/ Patrimonio Neto Final del Ejercicio 2013	58,550,637	55,144,200	-22,170,188	0	91,524,649
Cambios en la Hacienda Pública/ Patrimonio Neto del Ejercicio 2014	0	0	0	0	0
Aportaciones	0	0	0	0	0
Donaciones de Capital	0	0	0	0	0
Actualización de la Hacienda Pública/ Patrimonio	0	0	0	0	0
Variaciones de la Hacienda Pública/ Patrimonio Neto del Ejercicio	0	-22,243,204	25,529,171	0	3,285,967
Resultados del Ejercicio (Ahorro/Desahorro)	0	0	25,529,171	0	25,529,171
Resultados de Ejercicios Anteriores	0	-22,243,204	0	0	-22,243,204
Revalúos	0	0	0	0	0
Reservas	0	0	0	0	0
Saldo Neto en la Hacienda Pública/ Patrimonio 2014	58,550,637	32,900,996	25,529,171	0	116,980,804

Bajo protesta de decir verdad declaramos que los Estados Financieros y sus Notas son razonablemente correctos y responsabilidad del emisor.



Autoriza: LIC. LUIS ABREU GIRALT
DIRECTOR DE ADMINISTRACIÓN Y FINANZAS



Elaboró: C. MARÍA EUGENIA CORONA MUÑOZ
SUBDIRECTORA DE PRESUPUESTO Y CONTABILIDAD

CUENTA PÚBLICA 2014
ESTADO ANALÍTICO DEL ACTIVO
DEL 1o. DE ENERO AL 31 DE DICIEMBRE DE 2014
(PESOS)

Ente Público: INSTITUTO NACIONAL DE LAS PERSONAS ADULTAS MAYORES

CONCEPTO	Saldo Inicial	Cargos del Periodo	Abonos del Periodo	Saldo Final	Variación del Periodo
ACTIVO	137,610,841	1,681,945,546	1,662,956,081	156,600,306	18,989,465
Activo Circulante	15,565,668	1,681,731,488	1,662,027,205	35,269,951	19,704,283
Efectivo y Equivalentes	12,788,940	1,632,606,618	1,636,240,391	9,155,167	-3,633,773
Derechos a Recibir Efectivo o Equivalentes	0	0	0	0	0
Derechos a Recibir Bienes o Servicios	0	0	0	0	0
Inventarios	0	0	0	0	0
Almacenes	1,104,884	2,890,906	2,835,273	1,160,517	55,633
Estimación por Pérdida o Deterioro de Activos Circulantes	0	0	0	0	0
Otros Activos Circulantes	1,671,844	46,233,964	22,951,541	24,954,267	23,282,423
Activo No Circulante	122,045,173	214,058	928,876	121,330,355	-714,818
Inversiones Financieras a Largo Plazo	0	0	0	0	0
Derechos a Recibir Efectivo o Equivalentes a Largo Plazo	0	0	0	0	0
Bienes Inmuebles, Infraestructura y Construcciones en Proceso	83,123,497	0	0	83,123,497	0
Bienes Muebles	125,826,205	214,058	221,061	125,819,202	-7,003
Activos Intangibles	0	0	0	0	0
Depreciación, Deterioro y Amortización Acumulada de Bienes	-86,906,529	0	705,815	-87,612,344	-705,815
Activos Diferidos	2,000	0	2,000	0	-2,000
Estimación por Pérdida o Deterioro de Activos no Circulantes	0	0	0	0	0
Otros Activos no Circulantes	0	0	0	0	0

Bajo protesta de decir verdad declaramos que los Estados Financieros y sus Notas son razonablemente correctos y responsabilidad del emisor.



Autorizó: LUIS M. GIRALT
DIRECTOR DE ADMINISTRACIÓN Y FINANZAS



Elaboró: C. MARÍA EUGENIA CORONA MUÑOZ
SUBDIRECTORA DE PRESUPUESTO Y CONTABILIDAD

CUENTA PÚBLICA 2014
ESTADO ANALÍTICO DE LA DEUDA Y OTROS PASIVOS
DEL 1o. DE ENERO AL 31 DE DICIEMBRE DE 2014
(PESOS)

Ente Público: INSTITUTO NACIONAL DE LAS PERSONAS ADULTAS MAYORES

Denominación de las Deudas	Moneda de Contratación	Institución o País Acreedor	Saldo Inicial del Periodo	Saldo Final del Periodo
DEUDA PÚBLICA				
Corto Plazo				
Deuda Interna			0	0
Instituciones de Crédito			0	0
Títulos y Valores			0	0
Arrendamientos Financieros			0	0
Deuda Externa			0	0
Organismos Financieros Internacionales			0	0
Deuda Bilateral			0	0
Títulos y Valores			0	0
Arrendamientos Financieros			0	0
Subtotal Corto Plazo			0	0
Largo Plazo				
Deuda Interna			0	0
Instituciones de Crédito			0	0
Títulos y Valores			0	0
Arrendamientos Financieros			0	0
Deuda Externa			0	0
Organismos Financieros Internacionales			0	0
Deuda Bilateral			0	0
Títulos y Valores			0	0
Arrendamientos Financieros			0	0
Subtotal Largo Plazo			0	0
Otros Pasivos			46,086,192	39,619,502
Total Deuda y Otros Pasivos			46,086,192	39,619,502

Bajo protesta de decir verdad declaramos que los Estados Financieros y sus Notas son razonablemente correctos y responsabilidad del emisor.



Autentizo: LIC. LUIS ABREU GIRALT
DIRECTOR DE ADMINISTRACIÓN Y FINANZAS

Elaboró: C. MARIA EUGENIA CORONA MUÑOZ
SUBDIRECTORA DE PRESUPUESTO Y CONTABILIDAD

CUENTA PÚBLICA 2014
ESTADO DE FLUJOS DE EFECTIVO
DEL 1o. DE ENERO AL 31 DE DICIEMBRE DE 2014 Y 2013
(PESOS)

Ente Público: INSTITUTO NACIONAL DE LAS PERSONAS ADULTAS MAYORES

CONCEPTO	2014		2013		CONCEPTO		2014		2013	
	Flujos de Efectivo de las Actividades de Operación	Flujos de Efectivo de las Actividades de Inversión	Flujos de Efectivo de las Actividades de Operación	Flujos de Efectivo de las Actividades de Inversión	Flujos de Efectivo de las Actividades de Operación	Flujos de Efectivo de las Actividades de Inversión	Flujos de Efectivo de las Actividades de Operación	Flujos de Efectivo de las Actividades de Inversión	Flujos de Efectivo de las Actividades de Operación	Flujos de Efectivo de las Actividades de Inversión
Origen	404,060,702	355,254,607	350,340,572	0	0	0	0	0	0	0
Impuestos	0	0	0	0	0	0	0	0	0	0
Cuotas y Aportaciones de Seguridad Social	0	0	0	0	0	0	0	0	0	0
Contribuciones de Mejoras	0	0	0	0	0	0	0	0	0	0
Derechos	0	0	0	0	0	0	0	0	0	0
Productos de Tipo Corriente	0	0	0	0	0	0	0	0	0	0
Aprovechamientos de Tipo Corriente	0	0	0	0	0	0	0	0	0	0
Ingresos por Venta de Bienes y Servicios	5,247,519	4,914,035	4,914,035	0	0	0	0	0	0	0
Ingresos no Comprendidos en las Fracciones de la Ley de Ingresos Causados en Ejercicios Fiscales Anteriores Pendientes de Liquidación o Pago	0	0	0	0	0	0	0	0	0	0
Participaciones y Aportaciones	398,813,183	350,340,572	350,340,572	0	0	0	0	0	0	0
Transferencias, Asignaciones, Subsidios y Otras Ayudas	0	0	0	0	0	0	0	0	0	0
Otros Orígenes de Operación	0	0	0	0	0	0	0	0	0	0
Aplicación	377,825,716	376,718,980	376,718,980	0	0	0	0	0	0	0
Servicios Personales	240,709,172	228,317,708	228,317,708	0	0	0	0	0	0	0
Materiales y Suministros	18,095,993	17,032,833	17,032,833	0	0	0	0	0	0	0
Servicios Generales	119,020,551	131,368,439	131,368,439	0	0	0	0	0	0	0
Transferencias Internas y Asignaciones al Sector Público	0	0	0	0	0	0	0	0	0	0
Transferencias al Resto del Sector Público	0	0	0	0	0	0	0	0	0	0
Subsidios y Subvenciones	0	0	0	0	0	0	0	0	0	0
Ayudas Sociales	0	0	0	0	0	0	0	0	0	0
Pensiones y Jubilaciones	0	0	0	0	0	0	0	0	0	0
Transferencias a Fideicomisos, Mandatos y Contratos Análogos	0	0	0	0	0	0	0	0	0	0
Transferencias a la Seguridad Social	0	0	0	0	0	0	0	0	0	0
Donativos	0	0	0	0	0	0	0	0	0	0
Transferencias al Exterior	0	0	0	0	0	0	0	0	0	0
Participaciones	0	0	0	0	0	0	0	0	0	0
Aportaciones	0	0	0	0	0	0	0	0	0	0
Convenios	0	0	0	0	0	0	0	0	0	0
Otras Aplicaciones de Operación	0	0	0	0	0	0	0	0	0	0
Flujos Netos de Efectivo por Actividades de Operación	26,234,986	-21,464,373	-21,464,373	0	0	0	0	0	0	0
Flujos de Efectivo de las Actividades de Inversión	1,225,479	27,306,126	27,306,126	0	0	0	0	0	0	0
Origen	1,225,479	27,306,126	27,306,126	0	0	0	0	0	0	0
Empleamiento Neto	0	0	0	0	0	0	0	0	0	0
Interno	0	0	0	0	0	0	0	0	0	0
Externo	0	0	0	0	0	0	0	0	0	0
Otros Orígenes de financiamiento	1,225,479	27,306,126	27,306,126	0	0	0	0	0	0	0
Aplicación	31,094,238	2,015,462	2,015,462	0	0	0	0	0	0	0
Servicios de la Deuda	0	0	0	0	0	0	0	0	0	0
Interno	0	0	0	0	0	0	0	0	0	0
Externo	0	0	0	0	0	0	0	0	0	0
Otras Aplicaciones de Financiamiento	31,094,238	2,015,462	2,015,462	0	0	0	0	0	0	0
Flujos netos de Efectivo por Actividades de Financiamiento	-29,868,759	25,290,664	25,290,664	0	0	0	0	0	0	0
Incremento/Disminución Neta en el Efectivo y Equivalentes al Efectivo	-3,633,773	3,826,291	3,826,291	0	0	0	0	0	0	0
Efectivo y Equivalentes al Efectivo al Inicio del Ejercicio	12,788,940	8,962,649	8,962,649	0	0	0	0	0	0	0
Efectivo y Equivalentes al Efectivo al Final del Ejercicio	9,155,167	12,788,940	12,788,940	0	0	0	0	0	0	0

Bajo protesta de decir verdad declaramos que los Estados Financieros y sus Notas son razonablemente correctos y responsabilidad del emisor.


Autorizó: LIC. LUIS ABREU GIRALT
DIRECTOR DE ADMINISTRACIÓN Y FINANZAS



Elaboró: C. MARIA EUGENIA CORONA MUÑOZ
SUBDIRECTORA DE PRESUPUESTO Y CONTABILIDAD

CUENTA PÚBLICA 2014
PATRIMONIO DEL ENTE PÚBLICO DEL SECTOR PARAESTATAL
(PESOS)

Ente Público: INSTITUTO NACIONAL DE LAS PERSONAS ADULTAS MAYORES

CONCEPTO	Monto
Total de Patrimonio del ente público	116,980,804
% del Patrimonio del Ente Público que es propiedad del Poder Ejecutivo	100.00
Patrimonio del ente público que es propiedad del Poder Ejecutivo	116,980,804

Bajo protesta de decir verdad declaramos que los Estados Financieros y sus Notas son razonablemente correctos y responsabilidad del emisor.



Autoriza: LIC. LUIS ÁBREU GIRALT
DIRECTOR DE ADMINISTRACIÓN Y FINANZAS



Elaboró: C. MARÍA EUGENIA CORONA MUÑOZ
SUBDIRECTORA DE PRESUPUESTO Y CONTABILIDAD

CUENTA DE LA HACIENDA PÚBLICA FEDERAL 2014
INFORMES DE PASIVOS CONTINGENTES
INSTITUTO NACIONAL DE LAS PERSONAS ADULTAS MAYORES

Este Ente no cuenta con Pasivos Contingentes.



Autorizó: LIC. LUIS ABREU GIRALT
DIRECTOR DE ADMINISTRACIÓN Y FINANZAS



Elaboró: C. MARIA EUGENIA CORONA MUÑOZ
SUBDIRECTORA DE PRESUPUESTO Y CONTABILIDAD

CUENTA DE LA HACIENDA PÚBLICA FEDERAL 2014

NOTAS A LOS ESTADOS FINANCIEROS

INSTITUTO NACIONAL DE LAS PERSONAS ADULTAS MAYORES

En cumplimiento a los Artículos 46 fracciones I a la IV y 49 fracciones I a la VI de la Ley General de Contabilidad Gubernamental, se acompañan las Notas a los Estados Financieros teniendo presente los postulados de revelación suficiente e importancia relativa con la finalidad, que la información sea de mayor utilidad para los usuarios.

a) NOTAS DE DESGLOSE

I. "Notas al Estado de Situación Financiera"

➤ Activo

Nota 1

- Efectivo y Equivalentes

RUBRO	2014	2013	VARIACIÓN	%
Caja	26,918	12,158	14,760	1.2141
Bancos	5,870,802	12,776,761	-6,905,959	-0.5405
Inversiones en Acciones y Valores	3,257,447	21	3,257,426	152.7873
SUMA:	9,155,167	12,788,940	-3,633,773	-0.2841

La disminución en la disponibilidad de Efectivo y Valores con relación al Ejercicio anterior se originó principalmente a la calendarización de los recursos para el Periodo.

Nota 2

• **Bienes Disponibles para su Transformación o Consumo (Inventarios)**

El registro en la cuenta se refiere al control de inventarios de los bienes de consumo, artículos de oficina y artículos de limpieza disponibles para abastecer los requerimientos de las áreas que conforman la estructura del Instituto. Las entradas y salidas se valúan por el método de "Costo Promedio".

- **Almacenes**

RUBRO	2014	2013	VARIACIÓN	%
Almacén	1.160.517	1.104.884	55.633	0.0504
SUMA:	1.160.517	1.104.884	55.633	0.0504

El aumento equivalente al 0.05% en relación con el ejercicio anterior se debió a la compra de artículos de oficina y material de limpieza requerido por las diferentes áreas del Instituto para la atención de sus actividades.

• **Bienes Muebles, Inmuebles e Intangibles**

- **Bienes Inmuebles**

CONCEPTO	2014	2013
Adquisición:		
Terrenos	10.296.379	10.296.379
Mas:		
Revaluación	22.853.945	22.853.945
Neto Terrenos	33.150.324	33.150.324

✓

- **Bienes Muebles, Inmuebles e Intangibles**

- Bienes Inmuebles

CONCEPTO	2014	2013
Inmuebles	7,179,246	7,179,246
Más:		
Revaluación	42,793,927	42,793,927
Menos:		
Depreciación	4,919,850	4,919,850
Revaluación de la Depreciación	7,467,929	7,467,929
Neto Inmuebles	37,585,394	37,585,394

Resumen:	2014	2013
Neto Terrenos	33,150,324	33,150,324
Neto Inmuebles	37,585,394	37,585,394
Neto Mobiliario y Equipo	50,594,637	51,307,455
ACTIVO FIJO NETO	121,330,355	122,043,173
VARIACIÓN	-712,818	-0.58%

Relativo a la diferencia contable de 7,003.0 miles de pesos resultante del Inventario Físico practicado por el Despacho **TAX & LEGAL CONSULTING GROUP, S.C.**, en el cual se logró acreditar la propiedad de Bienes Muebles por un total de 43,766,018.0 millones de pesos, saldo menor al registrado en los Estados Financieros del Instituto que muestran un monto de 43,773,020.0 millones de pesos, la Subdirección de Presupuesto y Contabilidad en coordinación con la Subdirección de Recursos Materiales y Servicios Generales, realizaron un estudio comparativo (selectivo) entre facturas de adquisiciones y registros contables que correspondieron al período de mil novecientos ochenta (1980) a mil novecientos noventa y tres (1993), representando un alcance de 17,786.0 miles de pesos movimientos revisados, complementando así el trabajo realizado durante el año dos mil trece (2013) y parte de dos mil catorce (2014), por personal de este Despacho de Auditoría Externa, referente al cotejo físico (selectivo) de los bienes reportados en el Inventario Físico emitido por el Despacho **TAX & LEGAL CONSULTING GROUP, S.C.**, contra los resguardos de Activo Fijo y las correspondientes facturas por el período de mil novecientos noventa (1990) a dos mil trece; no encontrando errores significativos en las cifras definitivas del Inventario Físico. Por lo cual se concluyó que la diferencia reportada entre el Inventario Físico y las cifras del rubro de Activo Fijo presentadas en los Estados Financieros, corresponden a asientos contables que se realizaron durante el inicio de las operaciones del Instituto. Por lo anterior y en base a las cifras finales determinadas del Activo Fijo (por clases y tipos de bienes), la Administración del Instituto mediante el "Acta de Hechos de la Diferencia Obtenida de la Conciliación Física-Contable de Bienes de Activo Fijo del Instituto Nacional de las Personas Adultas Mayores"

de fecha veintitrés de Enero del dos mil quince, elaboró y aplicó los ajustes correspondientes para la corrección de los saldos contables de las cuentas de Activo Fijo que se reportan en los Estados Financieros del Instituto

- Bienes Muebles

Adquisición:	2014	2015
Bienes Muebles		
Mobiliario y Equipo	43.766,018	43.773,020
Más:		
Revaluación	82.053,185	82.053,185
Menos:		
Depreciación	33.922,665	33.216,849
Revaluación de la Depreciación	41.301,901	41.301,901
Neto Mobiliario y Equipo	50.594,637	51.307,455

Resumen:	2014	2013
Neto Terrenos	33.150,324	33.150,324
Neto Inmuebles	37.585,394	37.585,394
Neto Mobiliario y Equipo	50.594,637	51.307,455
ACTIVO FIJO NETO	121.330,355	122.043,173
VARIACIÓN	-712,818	-0,5841%

La disminución global del 0.5% en el Activo Fijo se debe a la depreciación de los bienes adquiridos durante 2010 y al ajuste de la diferencia obtenida de la conciliación Física-Contable de Bienes de Activo Fijo

La depreciación correspondiente al periodo enero-diciembre de 2014 se refleja en el estado de Actividades y su monto ascendió a la cantidad de 705,815.0 miles de pesos y la diferencia del ajuste por la cantidad de 7,003.0 miles de pesos.

• Otros Activos Circulantes

Nota 3

RUBRO	2014	2013	VARIACION	%
Cuentas y Documentos por cobrar	589,464	649,087	-59,623	-0.0919
Adeudos de la Tesorería	24,364,803	1,022,757	23,342,046	22.8227
SUMA:	24,954,267	1,671,844	23,282,423	13.9262

En este rubro se agrupan las cuentas de los recursos entregados por viáticos y gastos a comprobar para el cumplimiento de las metas y objetivos institucionales y el recurso pendiente de recibir por parte de la Tesorería de la Federación, el cual se suministró en el mes de febrero 2015.

El aumento equivalente al 13.9% con relación al Ejercicio anterior se debió principalmente a los recursos pendientes por recibir por parte de la Tesorería de la Federación. Por otro lado cabe señalar que del total de Cuentas y Documentos por Cobrar por la cantidad de 589,464 miles de pesos, el 0.1% corresponde al ejercicio 2014 y el 0.9% a ejercicios anteriores, los cuales están en proceso de cancelación.

➤ Pasivo

Nota 4

- Cuentas por Pagar a Corto Plazo

RUBRO	2014	2013	VARIACIÓN	%
Descontos por Orden Judicial	33.600	88.630	-55.030	-0.6209
Tesorería	32.099	40.818	-8.719	-0.2136
F.S.T.S.E.	58	60	-2	-0.0333
SNTINSEN	6.187	6.206	-19	0.0030
Tesoro Reintegrados	9.758	6.772.552	-6.762.794	-0.99986
Fonacos	667	-24.140	24.807	-1.0276
Reparación y Servicios de Cómputo	0	1.089.557	-1.089.557	-1
Ahorro Solidario	207.044	54.202	152.842	2.8199
Corporación de Servicios Nacionales	0	390.239	-390.239	-1
Sueldo por emisión de cheques(=)	13.812	13.812	0	0
Retroactivo Rama Administrativa (=)	10.518	17.153	-6.634	0.3868
Primera Exhibición de Aguinaldo (=)	258.535	277.610	-19.075	-0.0687
Aguinaldo Compensación Garantizada (=)	2.076	2.076	0	0
Segunda Exhibición de Aguinaldo (=)	4.245.194	4.152.829	92.365	0.0222
Pasivo Cierre Ejercicio (x)	25.525.538	25.096.030	429.508	0.0171
SUMA:	30.345.087	37.977.634	-7.632.547	-0.2010

El ejercicio 2013 muestra adeudos que fueron pagados en el transcurso del ejercicio.

- Cuentas por Pagar a Corto Plazo

Notas

(#) Saldos exigibles a 1 año a favor de ex trabajadores.

(&) El saldo de pasivo al cierre del ejercicio por la cantidad de 25.525.538,0 millones de pesos se pagara en los primeros dos meses del ejercicio 2015, la cantidad de 24.364.803,0 millones de pesos se pagara con recurso del ejercicio 2014 el cual fue recibido hasta el mes de febrero 2015 y la diferencia por la cantidad de 1.160.735,0 millones de pesos con recurso del ejercicio 2015.

La disminución equivalente al 0,2% que se reflejó con relación al periodo del ejercicio anterior se debió al pago del pasivo registrado y las aclaraciones de adeudos de ejercicios anteriores.

Nota 5

- Otros Pasivos a Corto Plazo

RUBRO	2014	2013	VARIACIÓN	%
Impuesto por Pagar	5.321.782	4.229.752	1.092.030	0,2582
Aportaciones para Seguridad Social	3.952.633	3.878.806	73.827	0,0190
OTROS PASIVOS A CORTO PLAZO	9.274.415	8.108.558	1.165.857	0,1438

El incremento equivalente al 0,1% con relación al ejercicio anterior, se debe al registro de las obligaciones pendientes de pagar por parte del Instituto.

II.) "Notas al Estado de Actividades"

➤ Ingresos de la Gestión

RUBRO	2014	2013	VARIACIÓN	%
Cuotas de Recuperación	1,512,145	1,828,043	-315,898	-0.1728
Aportaciones de Particulares	3,345,135	3,085,992	259,143	0.084
INGRESOS DE LA GESTIÓN EN EFECTIVO	4,857,280	4,914,035	-56,755	-0.0115
Otros Ingresos Recibidos	390,239	0	390,239	0.0
TOTAL DE INGRESOS DE LA GESTIÓN	5,247,519	4,914,035	333,484	0.0679

El incremento del 0.06% con relación al ejercicio anterior corresponde al saldo de 390,239.0 miles de pesos, los cuales corresponden a una resolución definitiva del juicio ordinario civil federal 88/2011-B promovido por Corporación de Servicios Nacionales, SA de CV contra el Instituto Nacional de las Personas Adultas Mayores (INAPAM), en el cual el juzgado 11° de Distrito en materia civil en el Distrito Federal, absolver al Instituto de toda y cada una de las prestaciones demandadas.

➤ Transferencias, Asignaciones, Subsidios y Otras Ayudas.

RUBRO	2014	2013	VARIACIÓN	%
Capítulo 1000	243,075,925	227,975,984	15,099,941	0.0662
Capítulo 2000	20,074,511	13,800,498	6,274,013	0.4546
Capítulo 3000	135,662,747	108,564,090	27,098,657	0.2496
SUMA SUBSIDIO RECIBIDO:	398,813,183	350,340,572	48,472,610	0.1384

El incremento del 0.1% con relación al ejercicio inmediato anterior corresponde al presupuesto autorizado por el periodo de Enero-Diciembre 2014.

1

➤ Gastos de Funcionamiento

RUBRO	2014	2013	VARIACIÓN	%
Servicios Personales	240,709,172	228,317,708	12,391,464	0.0543
Materiales y Suministros	18,095,993	17,032,833	1,063,160	0.0624
Servicios Generales	119,020,551	131,368,439	-12,347,888	-0.0940
SUMA:	377,825,716	376,718,980	1,106,736	0.0029

El aumento con relación al ejercicio anterior se debió a la calendarización de los recursos originado principalmente por la distribución presupuestal para el pago de honorarios del personal contratado bajo el régimen de asimilados incorporado del capítulo 3000 al capítulo 1000.

➤ Resultado Neto del Ejercicio

RUBRO	2014	2013	VARIACIÓN	%
Ingresos Propios	5,247,519	4,914,035	333,485	0.0679
más Subsidio recibido	398,813,183	350,340,572	48,472,611	0.1384
Suman los Ingresos	404,060,702	355,254,607	48,806,096	0.1374
Menos:				
Gastos de Funcionamiento	377,825,716	376,718,980	1,106,736	0.0029
Depreciación	705,815	705,815	0	0.0
Resultado del ejercicio	25,529,171	-22,170,188	47,699,360	-2.1515

En el periodo se observó un ahorro con relación al ejercicio anterior originado por la calendarización e incremento de los recursos por parte de la Secretaría de Hacienda y Crédito Público.

1

III.) "Notas al Estado de Variaciones en la Hacienda Pública/Patrimonio"

RUBRO	2014	2013	VARIACIÓN	%
Patrimonio Contribuido	58,550,637	58,550,637	0	0.0
Patrimonio Generado de ejercicios anteriores	-66,030,232	-43,787,028	-22,243,204	0.5080
Patrimonio Generado del ejercicio	25,529,171	-22,170,188	47,699,359	-2.1515
Ajustes por cambios de valor	98,931,228	98,931,228	0	0.0
Total	116,980,804	91,524,649	25,456,155	0.2781

Durante el periodo enero-diciembre 2014 se obtuvo un aumento debido a la calendarización del presupuesto.

IV.) "Notas al Estado de Flujos de Efectivo"

El análisis de los saldos iniciales y finales que figuran en la última parte del Estado de Flujo de Efectivo en la cuenta de efectivo y equivalentes es como sigue:

Concepto	2014	2013	Variación
Efectivo	26,918	12,158	14,760
Bancos	5,870,802	12,776,761	-6,905,959
Inversiones temporales (hasta 3 meses)	3,257,447	21	3,257,426
Total de Efectivo y Equivalentes	9,155,167	12,788,940	-3,633,773

Muestra el efectivo generado y utilizado en las actividades de operación, inversión y financiación durante el periodo enero-diciembre 2014 indica el efecto neto de los movimientos sobre el efectivo y las otras partidas equivalentes al efectivo.

1

b) NOTAS DE MEMORIA (Cuentas de Orden)

En las cuentas de orden se registran movimientos de valores que no afectan o modifican el balance, sin embargo, su incorporación en libros es necesaria con fines de recordatorio contable, de control para consignar sus derechos o responsabilidades contingentes que puedan o no presentarse en el futuro.

- Juicios Laborales en Proceso.

Corresponden a los juicios que se tienen con motivo de las demandas laborales en contra del INAPAM y que al cierre del Ejercicio 2014 ascienden a un monto de 54, 285.744,0 millones de pesos.

Los Cálculos monetarios son efectuados por la Subdirección de Administración y Desarrollo de Personal.

- Procedimientos Administrativos en Responsabilidad.

El seguimiento y cálculo de los montos corresponde al órgano Interno de Control en el INAPAM y que muestran un saldo al 31 de Diciembre de 2014 de 4, 913.523,0 millones de pesos.

- Juicios Civiles.

Por su naturaleza, los juicios en materia civil pueden sufrir variaciones en la liquidación de la sentencia, al cierre del Ejercicio estos juicios muestran un saldo de 12, 465.095,0 millones de pesos.

c) NOTAS DE GESTIÓN ADMINISTRATIVA.

1. Introducción

Los Estados Financieros del Instituto Nacional de las Personas Adultas Mayores, proveen de información financiera a los principales usuarios de la misma, al congreso y a los ciudadanos.

Los Estados Financieros, contabilizan los eventos y las transacciones económicas cuantificables de las operaciones expresadas y contabilizadas en moneda nacional, producto de su gestión presupuestaria.

1

2. Objetivo

El objetivo del presente documento es la revelación del contexto y de los aspectos económicos-financieros más relevantes que influyeron en las decisiones del periodo, y que fueron considerados en la elaboración de los estados financieros para la mayor comprensión de los mismos y sus particularidades.

3. Autorización e Historia

El Instituto es un Organismo Público Descentralizado de la Administración Pública Federal con personalidad jurídica y Patrimonio propio, creado por la Ley de los Derechos de las Personas Adultas Mayores, de acuerdo al título quinto, que comprende los artículos 24 al 42, publicado en el Diario Oficial de la Federación el 21 de junio de 2002; se actualizó y publicó en el Diario Oficial de la Federación los días 26 de enero de 2005 y 25 de junio de 2009.

4. Organización y Objeto Social

El Instituto tiene por Objeto general coordinar, promover, apoyar, fomentar, vigilar y evaluar las acciones públicas, estrategias y programas que se deriven de ella. El Instituto procurará el desarrollo humano integral de las personas adultas mayores, entendiéndose por éste, el proceso tendiente a brindar a este sector de la población, actividades productivas, retribuciones justas, asistencia y las oportunidades necesarias para alcanzar niveles de bienestar y una vida digna y con calidad, orientando a reducir las desigualdades externas y las inquietudes de género, evitando su discriminación por edad, que asegure sus necesidades básicas y desarrolle su capacidad e iniciativas en un entorno social incluyente.

El Director General del Instituto, es nombrado y removido por el Presidente de la República, o a Indicación de éste a través del Coordinador de Sector por el Consejo Directivo y deberá cumplir con los requisitos Señalados en el artículo 21 de la Ley Federal de las Entidades Parastatales. El Director General tendrá la representación legal, trámite y resolución de los asuntos del Instituto, y para el ejercicio de sus funciones y el despacho de los asuntos y actos que le competen, cuenta con las siguientes unidades administrativas a que se refiere el Estatuto.

I. Direcciones:

- a) Administración y Finanzas;
- b) de Atención Geriátrica; y
- c) de Programas Estatales.

II. Subdirecciones:

- a) Jurídica;
- b) Certificación y Supervisión;
- c) de Concertación y Promoción;

4. Organización y Objeto Social

- d) de Administración y Desarrollo de Personal;
- e) de Presupuesto y Contabilidad;
- f) de Recursos Materiales y Servicios Generales;
- g) de Planeación, Sistemas y Evaluación;
- h) de Comunicación Social;

III. Coordinaciones Regionales

- a) Norte;
- b) Centro;
- c) Sur, y

IV. Delegaciones Estatales.

5. Bases de Preparación de los Estados Financieros

Los Estados Financieros del Instituto Nacional de las Personas Adultas Mayores se elaboran en apego a la normatividad contable gubernamental federal, emitida por la Secretaría de Hacienda y Crédito Público, a través de la Unidad de Contabilidad Gubernamental e Informes sobre la Gestión Pública. Cada una de las Normas se aplica de conformidad con lo dispuesto en los ordenamientos legales vigentes.

El registro de las operaciones contables está sujeto a la Ley General de Contabilidad Gubernamental en cumplimiento del artículo 7 en el que se establece que los entes públicos adoptarán e implementarán, con carácter de obligatorio, las decisiones que tome el consejo.

Para dar cumplimiento a lo señalado en la Ley General de Contabilidad Gubernamental y de acuerdo a los lineamientos establecidos, se presentó a la Unidad de Contabilidad Gubernamental de la Secretaría de Hacienda y Crédito Público la Lista de Cuentas Armonizada y la Guía Contabilizadora que sustentan los registros contables del Instituto.

Eventos posteriores relacionados con este apartado

Con fecha 5 de noviembre se recibió comunicado de la Dirección General de Programación y Presupuesto de la SEDESOL precisando quién deberá autorizar el Manual de Contabilidad y la Lista de cuentas específico, mismo que indica que serán aprobados por el Director de Administración y Finanzas en el INAPAM.

Derivado de lo anterior con Oficio DAF/581/2014 de fecha 18 de diciembre de 2014, se envió a la Dirección General de Programación y Presupuesto de la SEDESOL una copia de la "LISTA DE CUENTAS ARMONIZADA" aplicable a las actividades del INAPAM, debidamente firmada y autorizada.

Características del Sistema de Contabilidad Gubernamental (SCG)

El Sistema de Contabilidad Gubernamental implementado cumple con lo dispuesto en el artículo 19 de la Ley General de Contabilidad Gubernamental, reúne las normas y procedimientos emitidos por el Consejo Nacional de Armonización Contable CONAC por lo que el registro de las operaciones e información que emite son responsabilidad de la Administración.

6. Políticas de Contabilidad Significativas

La entidad reconoció hasta el 31 de diciembre de 2007 los efectos de la inflación en su información financiera, de conformidad con los lineamientos establecidos en la circular técnica nif-06-bis-a, aplicable a entidades paraestatales no lucrativas (apartado d) emitida por la Secretaría de Hacienda y Crédito Público y de la Secretaría de la Función Pública, la cual establece que debe efectuarse la actualización de los inventarios, de los inmuebles, mobiliario y equipo y su correspondiente depreciación acumulada y del ejercicio, de acuerdo al Índice Nacional de Precios al Consumidor publicado por el Banco de México; sin embargo, a partir de 2008 la entidad interrumpió este procedimiento debido al entorno no inflacionario.

Los Materiales y Artículos de Consumo se registran a costo de adquisición y se valúan a precio promedio.

Las relaciones laborales se regulan conforme a lo establecido en el apartado "B" del Artículo 123 Constitucional, por lo que las pensiones de retiro de los Servidores Públicos son asumidas en su totalidad por el Instituto de Seguridad y Servicios Sociales de los Trabajadores del Estado (ISSSTE).

La asignación presupuestal para gastos de operación e inversión, se registra como ingreso para ser aplicado a los costos de programas de operación de la entidad y como aportaciones al patrimonio, respectivamente.

El Instituto no es contribuyente del Impuesto Sobre la Renta de acuerdo al artículo 102 de la ley en materia, no está sujeto a la ley del Impuesto al Valor Agregado, debido a que no efectúa actos gravados para efectos de esta contribución. El IVA pagado en adquisiciones de bienes y servicios se adiciona a la inversión o al gasto, está sujeto al Código Financiero del Distrito Federal, de conformidad a los artículos 155 fracción III, 78 y 196, está obligado a realizar aportaciones al Instituto de Seguridad y Servicios Sociales de los Trabajadores del Estado (ISSSTE), así como a efectuar aportaciones al FOVISSSTE Y SAR.



El cálculo de la depreciación se realiza por el método de Línea Recta aplicando los siguientes porcentajes:

Concepto	%
CONSTRUCCIONES	5
MOBILIARIO Y EQUIPO DE ADMINISTRACIÓN	10
MAQUINARIA, HERRAMIENTAS Y APARATOS	35
VEHICULOS Y EQUIPO DE TRANSPORTE	25
EQUIPO E INSTRUMENTAL MÉDICO	10
COLECCIONES CIENTÍFICAS, ARTÍSTICAS Y CULTURALES	10
EQUIPO DE COMPUTO	30
EQUIPOS Y APARATOS DE COMUNICACIÓN Y TEL.	10

Bajo Protesta de decir Verdad declaramos que los Estados Financieros y sus notas son razonables y responsables del Instituto Nacional de las Personas Adultas Mayores.



Autorizó: LIC. LUIS ABREU GIRALT
DIRECTOR DE ADMINISTRACIÓN Y FINANZAS



Elaboró: C. MARIA EUGENIA CORONA MUÑOZ
SUBDIRECTORA DE PRESUPUESTO Y CONTABILIDAD



Despacho López Lara Arellano y Cía. S.C.
Contadores Públicos

Ciudad de México, Distrito Federal., a 17 de Marzo de 2015
Oficio no.: DLLA/AGDF/016/2014

ASUNTO: Entrega de Informe de Auditoría Independiente

C.P. ARTEMIO JESÚS CANCINO SÁNCHEZ
DIRECTOR GENERAL DE AUDITORIAS EXTERNAS
SUBSECRETARÍA DE CONTROL Y AUDITORÍA
DE LA GESTIÓN PÚBLICA
SECRETARÍA DE LA FUNCIÓN PÚBLICA
P R E S E N T E.



En relación con los Servicios Profesionales de Auditoría Externa que estamos llevando a cabo al *Instituto Nacional de las Personas Adultas Mayores (INAPAM)*, por el ejercicio del *01 de Enero al 31 de Diciembre de 2014*, misma que nos fue asignada por la Secretaría de la Función Pública mediante oficio número *DGAE/212/973/2014* de fecha 30 de Septiembre de 2014, informamos lo siguiente:

En cumplimiento a los *Términos de Referencia para Auditorías Externas de los Estados y la Información Financiera, Contable y Presupuestaria*, apartado 7 numerales del 49 al 52 así como al oficio circular número *DGAE/212/001/2015* emitido por la Dirección General de Auditorías Externas, dependiente de la Secretaría de la Función Pública, el cual establece como fecha límite de entrega de los Estados e Información Contable y Presupuestaria a más tardar el 17 de Marzo de 2015, nos permitimos entregar el *"Informe de Auditoría Independiente"* definitivo con cifras al 31 de Diciembre de 2014.

Sin otro particular por el momento, quedo a sus órdenes para cualquier comentario o aclaración.

A T E N T A M E N T E


C.P.C. MARCOS LOPEZ LARA
SOCIO DIRECTOR



C.C.P. Mtra. Alicia Oliveras Ruiz, Titular del Órgano Interno de Control en el INAPAM; Para su conocimiento.
Lic. Luis Abreu Giralt, Director de Administración y Finanzas en el INAPAM; Para su conocimiento.
Archivo DLLA.





Despacho López Lara Arellano y Cía. S.C.
Contadores Públicos

Ciudad de México, Distrito Federal., a 17 de Marzo de 2015
Oficio no.: DLLA/AGDF/017/2014

ASUNTO: Entrega de Dictamen Presupuestal

C.P. ARTEMIO JESÚS CANCINO SÁNCHEZ
DIRECTOR GENERAL DE AUDITORIAS EXTERNAS
SUBSECRETARÍA DE CONTROL Y AUDITORÍA
DE LA GESTIÓN PÚBLICA
SECRETARÍA DE LA FUNCIÓN PÚBLICA
P R E S E N T E.

En relación con los Servicios Profesionales de Auditoría Externa que estamos llevando a cabo al *Instituto Nacional de las Personas Adultas Mayores (INAPAM)*, por el ejercicio del *01 de Enero al 31 de Diciembre de 2014*, misma que nos fue asignada por la Secretaría de la Función Pública mediante oficio número *DGAE/212/973/2014* de fecha 30 de Septiembre de 2014, informamos lo siguiente:

En cumplimiento a los *Términos de Referencia para Auditorías Externas de los Estados y la Información Financiera, Contable y Presupuestaria*, apartado 7 numerales del 55 al 58 así como al oficio circular número *DGAE/212/001/2015* emitido por la Dirección General de Auditorías Externas, dependiente de la Secretaría de la Función Pública, el cual establece como fecha límite de entrega de los Estados e Información Contable y Presupuestaria a más tardar el 17 de Marzo de 2015, nos permitimos entregar el "*Dictamen Presupuestal*" definitivo con cifras al 31 de Diciembre de 2014.

Sin otro particular por el momento, quedo a sus órdenes para cualquier comentario o aclaración.

A T E N T A M E N T E



C.P.C. MARCOS LÓPEZ LARA
SOCIO DIRECTOR

C.C.P. Mtra. Alicia Oliveras Ruiz, Titular del Órgano Interno de Control en el INAPAM; Para su conocimiento.
Lic. Luis Abreu Giralt, Director de Administración y Finanzas en el INAPAM; Para su conocimiento.
Archivo DLLA.



INFORME DE LOS AUDITORES INDEPENDIENTES

A LA SECRETARÍA DE LA FUNCIÓN PÚBLICA AL HONORABLE CONSEJO DIRECTIVO DEL INSTITUTO NACIONAL DE LAS PERSONAS ADULTAS MAYORES (INAPAM)

Hemos auditado los Estados e Información Financiera Presupuestaria adjuntos del *Instituto Nacional de las Personas Adultas Mayores (INAPAM)*, correspondientes al ejercicio del 01 de Enero al 31 de Diciembre de 2014, que comprenden los Estados Analítico de Ingresos; de Ingresos de Flujo de Efectivo; de Egresos de Flujo de Efectivo; Analítico del Presupuesto de Egresos en Clasificación Administrativa; Analítico del Ejercicio del Presupuesto de Egresos en Clasificación Económica y por Objeto del Gasto; Analítico del Ejercicio del Presupuesto de Egresos en Clasificación Funcional Programática, y otra información explicativa, respecto al cumplimiento con las disposiciones establecidas en la Ley General de Contabilidad Gubernamental, la Ley Federal de Presupuesto y Responsabilidad Hacendaria y su Reglamento, el Manual de Contabilidad Gubernamental para el Sector Paraestatal Federal emitido por la Unidad de Contabilidad Gubernamental de la Secretaría de Hacienda y Crédito Público, así como la normativa emitida por el Consejo Nacional de Armonización Contable (CONAC), en cuanto al registro y preparación de dichos estados e información financiera presupuestaria.

Responsabilidad de la Administración en relación con los Estados Presupuestarios.

La Administración de la Entidad es responsable de la preparación de los Estados e Información Presupuestaria adjunta, de conformidad con los ordenamientos antes indicados y del Control Interno que la Administración consideró necesario para la preparación de estos Estados e Información Financiera Presupuestaria, libres de desviación importante debido a fraude, error e incumplimiento.

Responsabilidad del auditor

Nuestra responsabilidad es expresar una opinión sobre los Estados e Información Presupuestaria adjunta con base en nuestra auditoría, la cual llevamos a cabo de conformidad con las Normas Internacionales de Auditoría. Dichas normas exigen que cumplamos los requerimientos de ética, así como que planifiquemos y ejecutemos la auditoría con el fin de obtener una seguridad razonable sobre si los Estados e Información Presupuestaria están libres de desviaciones importantes.

Una auditoría conlleva la aplicación de procedimientos para obtener evidencia de auditoría sobre los importes y la información revelada en los Estados e Información Financiera Presupuestaria. Los procedimientos seleccionados dependen del juicio del auditor, incluida la evaluación de los riesgos de desviación importante en los Estados Presupuestarios, debida a fraude, error e incumplimiento. Al efectuar dicha evaluación del riesgo, el auditor tiene en cuenta el control interno relevante para la preparación de los Estados e Información Financiera Presupuestaria por parte de la administración de la Entidad, con el fin de diseñar los procedimientos de auditoría que sean adecuados en función de las circunstancias, y no con la finalidad de expresar una opinión sobre la eficacia del control interno de la Entidad.

Consideramos que la evidencia de auditoría que hemos obtenido proporciona una base suficiente y adecuada para emitir nuestra opinión de auditoría.

Fundamento de la Opinión con Salvedad

Como se menciona en la Nota 4 punto B, el Instituto obtuvo Ingresos por Recursos Propios por \$ 5'247,519.00 (Cinco millones doscientos cuarenta y siete mil quinientos diecinueve pesos 00/100 M.N.), de los cuales \$ 4'857, 280.00 (Cuatro millones ochocientos cincuenta y siete mil doscientos ochenta pesos 00/100 M.N.) corresponden a Ingresos de la Gestión en efectivo y \$ 390,239.00 (Trescientos noventa mil doscientos treinta y nueve pesos 00/100 M.N.) se generaron por concepto de la resolución absolutoria definitiva del Juicio Ordinario Civil Federal 88/2011-B promovido por la empresa *Corporación de Servicios Nacionales, S.A. de C.V.* contra el INAPAM; existiendo una diferencia de \$ 47,519.00 (Cuarenta y siete mil quinientos diecinueve pesos 00/100 M.N.) entre el saldo por Ingresos determinado en el Flujo de Efectivo registrado ante el *Portal Aplicativo de la Secretaría de Hacienda y Crédito Público (PASH)*, cuyo monto por Ingresos Propios asciende a \$ 5'200,000.00 (Cinco millones doscientos mil pesos 00/100 M.N.), y el saldo al cierre del Ejercicio 2014 determinado en el *Estado de Actividades*.

Derivado del cierre del Ejercicio 2014 se efectuó una conciliación de las erogaciones realizadas por el Instituto, determinando que se efectuaron pagos por \$ 2'281,972.06 (Dos millones doscientos ochenta y un mil novecientos setenta y dos pesos 06/100 M.N.) a facturas de servicios que corresponden al Ejercicio 2013 y que en su momento debieron cubrirse con recursos de ese ejercicio, pues el Instituto reintegro a la Tesorería de la Federación por concepto de Recursos no Ejercidos un monto de \$ 6'634,257.36 (Seis millones seiscientos treinta y cuatro mil doscientos cincuenta y siete pesos 36/100 M.N.); sin embargo los citados servicios fueron cubiertos con Recursos del Ejercicio 2014.



Opinión del auditor

En nuestra opinión, excepto por lo mencionado en los dos párrafos anteriores, los Estados e Información Presupuestaria del *Instituto Nacional de las Personas Adultas Mayores (INAPAM)*, mencionados en el primer párrafo de este informe, correspondientes al ejercicio comprendido del 01 de Enero al 31 de Diciembre de 2014, han sido preparados, en todos los aspectos importantes, de conformidad con las Disposiciones Legales y Normativas que se mencionan anteriormente.

Base de preparación

Sin que ello tenga efecto en nuestra opinión, llamamos la atención sobre lo mencionado en las Notas 2A y 2B a los Estados e Información Presupuestaria adjunta, en la que se describe la base de preparación de los mismos en cumplimiento con las Disposiciones Normativas a que está sujeta la Entidad.

Los Estados Presupuestarios adjuntos han sido preparados para ser integrados en el Reporte de la Cuenta de la Hacienda Pública Federal, y están presentados en los formatos que para tal efecto fueron establecidos por la Unidad de Contabilidad Gubernamental de la Secretaría de Hacienda y Crédito Público, por lo que pueden no ser adecuados para otra finalidad.

A T E N T A M E N T E



C.P.C. MARCOS LÓPEZ LARA
SOCIO DIRECTOR

Despacho López Lara Arellano y Cía., S.C.
Pilares 522 Colonia del Valle, Delegación Benito Juárez
C.P. 03100, Ciudad de México; Distrito Federal

Ciudad de México, Distrito Federal., a 17 de Marzo de 2015



INSTITUTO NACIONAL DE LAS PERSONAS ACUÉLDAS MAYORES
 ESTADO ANALÍTICO DE INGRESOS
 EJERCICIO FISCAL 2014
 AVANCE AL 31 DE DICIEMBRE DE 2014
 (PESOS)

CLASIFICACIÓN DE INGRESOS	INGRESOS ESTADÍSTICO (1)	APLICACIONES Y RESERVAS (2)	INGRESOS MANTENCION (3)	INGRESOS DEVENIDOS (4)	INGRESOS PROYECTADO (5)	RE AJUSTES DE RECONCILIACION (6) (7) (8)	INGRESOS RECONCILIADOS (9) (10) (11)
1 IMPUESTOS	-	-	-	-	-	-	-
2 CUOTAS Y APORTACIONES DE SOLIDARIDAD SOCIAL	-	-	-	-	-	-	-
3 CONTRIBUCIONES DE MEJORA	-	-	-	-	-	-	-
4 LEZECIOS	-	-	-	-	-	-	-
5 PRODUCTOS	-	-	-	-	-	-	-
6 APROVECHAMIENTOS	-	-	-	-	-	-	-
7 INGRESOS POR VENTAS DE BIENES Y SERVICIOS	5,200,000	-	5,200,000	-	5,200,000	-	5,200,000
8 PARTICIPACIONES Y ASIGNACIONES	-	-	-	-	-	-	-
9 TRANSFERENCIAS, ASIGNACIONES, SUBSIDIOS Y OTRAS AYUDAS	45,406,882	-	45,406,882	-	45,406,882	-	45,406,882
10 INGRESOS DERIVADOS DE FINANCIAMIENTOS	-	-	-	-	-	-	-
TOTAL	358,806,821	45,406,882	404,013,183	404,013,183	404,013,183	100	45,406,882

CLASIFICACIÓN DE INGRESOS	INGRESOS ESTADÍSTICO (1)	APLICACIONES Y RESERVAS (2)	INGRESOS MANTENCION (3)	INGRESOS DEVENIDOS (4)	INGRESOS PROYECTADO (5)	RE AJUSTES DE RECONCILIACION (6) (7) (8)	INGRESOS RECONCILIADOS (9) (10) (11)
TRIBUTARIOS							
I IMPUESTOS SOBRE LOS INGRESOS	-	-	-	-	-	-	-
II IMPUESTO SOBRE EL PATRIMONIO	-	-	-	-	-	-	-
III TRANSACCIONES	-	-	-	-	-	-	-
IV IMPUESTOS AL COMERCIO EXTERIOR	-	-	-	-	-	-	-
V IMPUESTOS SOBRE RENTAS Y ASIMILARES	-	-	-	-	-	-	-
VI IMPUESTOS ECOLÓGICOS	-	-	-	-	-	-	-
VII ACCIDENTOS	-	-	-	-	-	-	-
VIII OTROS IMPUESTOS	-	-	-	-	-	-	-
NO TRIBUTARIOS							
I DERECHOS	-	-	-	-	-	-	-
II PRODUCTOS	-	-	-	-	-	-	-
III APROVECHAMIENTOS	-	-	-	-	-	-	-
IV CONTRIBUCIONES DE MEJORA	-	-	-	-	-	-	-
V SUBSIDIOS NO TRIBUTARIOS	-	-	-	-	-	-	-
TOTAL	358,806,821	45,406,882	404,013,183	404,013,183	404,013,183	100	45,406,882

REVISO

C.P. MARIA EUGENIA CERON MUÑOZ
 SUBDIRECTORA DE PRESUPUESTO Y CONTABILIDAD

AUTORIZO

C.P. LUIS ABREU BRUNO
 DIRECTOR DE ADMINISTRACIÓN Y FINANZAS

INSTITUTO NACIONAL DE LAS PERSONAS ADULTAS MAYORES
INGRESOS DE FLUJO DE EFECTIVO DE ENTIDADES DE CONTROL PRESUPUESTARIO INDIRECTO
EJERCICIO FISCAL 2014
AVANCE AL 31 DE DICIEMBRE DE 2014
 (Pesos)

C O N C E P T O S	ESTIMADO	MODIFICADO	EFECTUADO
TOTAL DE RECURSOS	358,906,521	404,013,183	404,013,183
DISPONIBILIDAD INICIAL	-	-	-
CORRIENTES Y DE CAPITAL	5,200,000	5,200,000	5,200,000
VENTA DE BIENES	-	-	-
INTERNAS	-	-	-
EXTERNAS	-	-	-
VENTA DE SERVICIOS	-	-	-
INTERNAS	-	-	-
EXTERNAS	-	-	-
INGRESOS DIVERSOS	5,200,000	5,200,000	5,200,000
INGRESOS DE ZEMOSOMOS PÚBLICOS	-	-	-
PROFITOS FINANCIEROS	5,200,000	5,200,000	5,200,000
OTROS	-	-	-
MORVA DE INVERSIONES	-	-	-
RECUPERACIÓN DE ACTIVOS FÍSICOS	-	-	-
RECUPERACIÓN DE ACTIVOS FINANCIEROS	-	-	-
INGRESOS POR OPERACIONES AJENAS	353,706,521	398,813,183	398,813,183
POR CUENTA DE TERCEROS	-	-	-
POR ERGACIONES RECUPERABLES	-	-	-
SUBSIDIOS Y APOYOS FISCALES	353,706,521	398,813,183	398,813,183
SUNOS DIOS	-	-	-
CORRENTES	-	-	-
DE CAPITAL	-	-	-
APOYOS FISCALES	353,706,521	398,813,183	398,813,183
CONSUELIOS	243,075,375	243,075,375	243,075,375
SUBSIDIOS PERSONALES	109,593,319	155,737,808	155,737,808
OTROS	-	-	-
INVERSION FÍSICA	-	-	-
INVERSIONES, COMISIONES Y GASTOS DE LA DEUDA	-	-	-
INVERSION FINANCIERA	-	-	-
PROTECCIÓN DE PASIVOS	-	-	-
SUMA DE INGRESOS DEL AÑO	358,906,521	404,013,183	404,013,183
ENDOSAMIENTO (O DESDENDAMIENTO) NETO	-	-	-
INTERNO	-	-	-
EXTERNO	-	-	-

REVISO



C.P. MARIA EUGENIA CORONA MUÑOZ
SUBDIRECTORA DE PRESUPUESTO Y CONTABILIDAD



AUTORIZO
LIC. LUIS ABRED-GARALT
DIRECTOR DE ADMINISTRACIÓN Y FINANZAS

INSTITUTO NACIONAL DE LAS PERSONAS ADULTAS MAYORES
EGRESOS DE FLUJO DE EFECTIVO DE ENTIDADES DE CONTROL PRESUPUESTARIO INDIRECTO
EJERCICIO FISCAL 2014
AVANCE AL 31 DE DICIEMBRE DE 2014
(Pesos)

CONCEPTOS	APROBADO	MODIFICADO	PAGADO
TOTAL DE RECURSOS	358,906,521	404,013,183	404,013,183
GASTO CORRIENTE			
SERVICIOS PERSONALES	358,906,521	404,013,183	404,013,183
DE OPERACIÓN	249,159,302	243,075,925	243,075,925
PENSIONES Y JUBILACIONES	104,747,219	148,335,072	148,335,072
SURSIDIOS	-	-	-
OTRAS EROGACIONES	-	-	-
INVERSIÓN FÍSICA	5,000,000	12,602,187	12,602,187
BIENES MUEBLES E INMUEBLES	-	-	-
OBRA PÚBLICA	-	-	-
SUBSIDIOS	-	-	-
OTRAS EROGACIONES	-	-	-
INVERSIÓN FINANCIERA	-	-	-
COSTO FINANCIERO	-	-	-
INTERESES, COMISIONES Y GASTOS DE LA DEUDA	-	-	-
INTERNOS	-	-	-
EXTERNOS	-	-	-
EGRESOS POR OPERACIONES AJENAS	-	-	-
POR CUENTA DE TERCEROS	-	-	-
EROGACIONES RECUPERABLES	-	-	-
SUMA DE EGRESOS AL AÑO	358,906,521	404,013,183	404,013,183
ENTEROS A LA TESORERIA DE LA FEDERACIÓN	-	-	-
ORDINARIOS	-	-	-
EXTRAORDINARIOS	-	-	-
DISPONIBILIDAD FINAL	-	-	-

REVISÓ

C.P. MARIA EUGENIA CORONA MUÑOZ
SUBDIRECTORA DE PRESUPUESTO Y CONTABILIDAD

AUTORIZÓ

LIC. LUIS ABREGO GALT
DIRECTOR DE ADMINISTRACIÓN Y FINANZAS

INSTITUTO NACIONAL DE LAS PERSONAS ADULTAS MAYORES
 ESTADO ANALÍTICO DEL EJERCICIO DEL PRESUPUESTO DE EGRESOS POR CLASIFICACIÓN ADMINISTRATIVA
 EJERCICIO FISCAL 2014
 AVANCE AL 31 DE DICIEMBRE DE 2014
 (PESOS)

Clasificación	Presupuesto Aprobado	Presupuesto Ejecutado	Presupuesto Ejecutado a Diciembre	Presupuesto Disponible
TOTAL PES. 04570	350.925.522	424.017.103	404.013.152	404.013.152

REVISÓ
 C. P. MARIA EUGENIA CORONA MUÑOZ
 SUBDIRECTORA DE PRESUPUESTO Y CONTABILIDAD



AUTORIZÓ
 LIC. LUIS ABREU
 DIRECTOR DE ADMINISTRACIÓN Y FINANZAS



ESTADO ANALÍTICO DEL EJERCICIO DEL PRESUPUESTO DE EGRESOS EN CLASIFICACIÓN ECONÓMICA Y POR CUENTO DEL GASTO
EJERCICIO FISCAL 2015

(Pesos)

Clasificación Económica Cuenta por Gasto	Legislación	Presupuesto Autorizado	Presupuesto Comprobado	Comprobado Ejecutado	Saldo	Saldo Ejecutado
TOTAL		404,013,107	404,013,107	404,013,107	404,013,107	-45,106,662
Gasto Corriente		355,909,521	355,909,521	355,909,521	355,909,521	-45,106,662
Servicios Personales		349,306,521	349,306,521	349,306,521	349,306,521	-45,106,662
1000 Servicios Personales		349,306,521	349,306,521	349,306,521	349,306,521	-45,106,662
1100 Remuneraciones al personal de carácter permanente		243,075,925	243,075,925	243,075,925	243,075,925	6,009,377
1200 Remuneraciones al personal de carácter transitorio		14,484,222	14,484,222	14,484,222	14,484,222	6,009,377
1300 Remuneraciones adicionales y especiales		26,500,000	26,500,000	26,500,000	26,500,000	2,763,006
1400 Seguridad social		35,826,374	35,826,374	35,826,374	35,826,374	-456,428
1500 Otras prestaciones sociales y económicas		26,744,939	26,744,939	26,744,939	26,744,939	2,705,952
1600 Provisiones		68,371,715	68,371,715	68,371,715	68,371,715	-8,161,831
1700 Provisiones		7,115,532	7,115,532	7,115,532	7,115,532	7,115,532
2000 Materiales y suministros		104,767,219	104,767,219	104,767,219	104,767,219	-43,387,933
2100 Materiales de administración, emisión de documentos y artículos oficiales		29,620,000	29,620,000	29,620,000	29,620,000	3,445,489
2200 Alimentos y bebidas		6,000,000	6,000,000	6,000,000	6,000,000	3,725,423
2300		1,115,935	1,115,935	1,115,935	1,115,935	-11,039,782
2400 Materiales y artículos de construcción y de reparación		3,611,971	3,611,971	3,611,971	3,611,971	1,800,000
2500 Vehículos, lustradores, herramientas y de laboratorio		4,301,300	4,301,300	4,301,300	4,301,300	1,051,199
2600 Combustibles, lubricantes y aditivos		515,742	515,742	515,742	515,742	2,694,625
2700 Vestuario, blancos, prendas de protección y artículos deportivos		1,582,349	1,582,349	1,582,349	1,582,349	1,219,553
2800 Herramientas, refacciones y accesorios menores		2,127,023	2,127,023	2,127,023	2,127,023	2,874,055
3000 Servicios generales		80,327,212	80,327,212	80,327,212	80,327,212	-47,033,361
3100 Servicios básicos		7,422,059	7,422,059	7,422,059	7,422,059	-34,199,838
3200 Servicios de transporte		23,519,528	23,519,528	23,519,528	23,519,528	21,842,037
3300 Servicios profesionales, científicos, técnicos y otros servicios		11,247,023	11,247,023	11,247,023	11,247,023	-16,053,113
3400 Servicios financieros, bancarios y comerciales		4,586,120	4,586,120	4,586,120	4,586,120	-145,754
3500 Servicios de instalación, reparación, mantenimiento y conservación		9,004,855	9,004,855	9,004,855	9,004,855	-5,396,735
3600 Servicios de comunicación social y publicidad		4,600,000	4,600,000	4,600,000	4,600,000	4,500,000
3700 Servicios de traslado y viáticos		5,716,191	5,716,191	5,716,191	5,716,191	2,456,845
3800 Otros servicios generales		6,705,510	6,705,510	6,705,510	6,705,510	-450,616
3900 Otros servicios generales		10,813,129	10,813,129	10,813,129	10,813,129	5,100,736
Gasto de Corriente		5,000,000	5,000,000	5,000,000	5,000,000	-7,602,187
3900 Otros servicios generales		5,000,000	5,000,000	5,000,000	5,000,000	-7,602,187
TOTAL		404,013,107	404,013,107	404,013,107	404,013,107	-45,106,662

ELABORO

AUTORIZO

C. P. MARIA EMEREA CORONA MUÑOZ
SUBDIRECTORA DE PRESUPUESTO Y CONTABILIDAD

LIC. LUIS ABREU GIRALT
DIRECTOR DE ADMINISTRACIÓN Y FINANZAS

**ESTADO ANALÍTICO DEL ESTADO DEL EMPLEO DE PERSONAS ADIDAS MEJORES
EN CLASIFICADOR FUNCIONAL-PSICOMÁTICA
PERIODO FISCAL 2024
HASTA EL 31 DE DICIEMBRE DE 2024**

CATEGORÍA	SUBCATEGORÍA	ESTADO CUANTITATIVO							ESTADO DE LIBERACIÓN			TOTAL	MIGRACIONES	
		Disponibles	Contando	Reservados	Excedentes	Contando	Excedentes	Excedentes	Contando	Excedentes	Total			
1	001	162,942,216	348,152,332	162,942,216	162,942,216	0	162,942,216	0	162,942,216	0	0	162,942,216	0	0
1	002	162,942,216	348,152,332	162,942,216	162,942,216	0	162,942,216	0	162,942,216	0	0	162,942,216	0	0
1	003	162,942,216	348,152,332	162,942,216	162,942,216	0	162,942,216	0	162,942,216	0	0	162,942,216	0	0
1	004	162,942,216	348,152,332	162,942,216	162,942,216	0	162,942,216	0	162,942,216	0	0	162,942,216	0	0
1	005	162,942,216	348,152,332	162,942,216	162,942,216	0	162,942,216	0	162,942,216	0	0	162,942,216	0	0
1	006	162,942,216	348,152,332	162,942,216	162,942,216	0	162,942,216	0	162,942,216	0	0	162,942,216	0	0
1	007	162,942,216	348,152,332	162,942,216	162,942,216	0	162,942,216	0	162,942,216	0	0	162,942,216	0	0
1	008	162,942,216	348,152,332	162,942,216	162,942,216	0	162,942,216	0	162,942,216	0	0	162,942,216	0	0
1	009	162,942,216	348,152,332	162,942,216	162,942,216	0	162,942,216	0	162,942,216	0	0	162,942,216	0	0
1	010	162,942,216	348,152,332	162,942,216	162,942,216	0	162,942,216	0	162,942,216	0	0	162,942,216	0	0
1	011	162,942,216	348,152,332	162,942,216	162,942,216	0	162,942,216	0	162,942,216	0	0	162,942,216	0	0
1	012	162,942,216	348,152,332	162,942,216	162,942,216	0	162,942,216	0	162,942,216	0	0	162,942,216	0	0
1	013	162,942,216	348,152,332	162,942,216	162,942,216	0	162,942,216	0	162,942,216	0	0	162,942,216	0	0
1	014	162,942,216	348,152,332	162,942,216	162,942,216	0	162,942,216	0	162,942,216	0	0	162,942,216	0	0
1	015	162,942,216	348,152,332	162,942,216	162,942,216	0	162,942,216	0	162,942,216	0	0	162,942,216	0	0
1	016	162,942,216	348,152,332	162,942,216	162,942,216	0	162,942,216	0	162,942,216	0	0	162,942,216	0	0
1	017	162,942,216	348,152,332	162,942,216	162,942,216	0	162,942,216	0	162,942,216	0	0	162,942,216	0	0
1	018	162,942,216	348,152,332	162,942,216	162,942,216	0	162,942,216	0	162,942,216	0	0	162,942,216	0	0
1	019	162,942,216	348,152,332	162,942,216	162,942,216	0	162,942,216	0	162,942,216	0	0	162,942,216	0	0
1	020	162,942,216	348,152,332	162,942,216	162,942,216	0	162,942,216	0	162,942,216	0	0	162,942,216	0	0



INSTITUTO NACIONAL DE LAS PERSONAS ADULTAS MAYORES
CONCILIACIÓN CONTABLE PRESUPUESTAL
INGRESOS PRESUPUESTALES
EJERCICIO 2014
(MILES DE PESOS)

Descripción	Parcial	Total
Ingresos presupuestales:		
Ventas de bienes		
Ventas de servicios		
Ingresos diversos	5,200.0	
Subsidios	-	
Transferencias	398,813.2	404,013.2
Transferencias del Gobierno Federal Para gasto de capital		
Capítulo 5000	-	
Capítulo 6000	-	
Total de ingresos presupuestales obtenidos		404,013.2
Mas: Recursos Propios no considerados en Cuenta Pública		
Menos:		
Reintegros no regularizados en TESOFE		-
Disponibilidad Inicial		-
Total de ingresos según estado de resultados		404,013.2
Integración de cifras del estado de resultados:		
Ingresos		398,813.2
Aportaciones y Donativos		5,247.5
Productos financieros		-
Otros productos		-
Total de ingresos según estado de resultados		404,060.7


LIC. LUIS ABREU GIRALT
Director de Administración y Finanzas


C.P. MARIA EUGENIA CORONA MUÑOZ
Subdirector de Presupuesto y Contabilidad

ESTADO ANALÍTICO DE INGRESOS PRESUPUESTALES
AL 31 DE DICIEMBRE DE 2014
(MILES DE PESOS)

ENTE PÚBLICO : INSTITUTO NACIONAL DE LAS PERSONAS ADULTAS MAYORES
SECTOR : 20 DESARROLLO SOCIAL

CONCEPTOS	1	2	3	4	5	6		REFERENCIA
	PRESUPUESTO ORIGINAL	PRESUPUESTO MODIFICADO AUTORIZADO	PRESUPUESTO COBRADO Y OBTENIDO	PRESUPUESTO POR OBTENER *	SUMA (3+4)	VARIACIÓN [5-2] IMPORTE	%	
DISPONIBILIDAD INICIAL *	-	-	-	-	-	-	-	-
Recursos Propios	-	-	-	-	-	-	-	-
Recursos de Subsidios y Transferencias	-	-	-	-	-	-	-	-
SUBSIDIOS Y TRANSFERENCIAS	353,706.5	398,813.2	398,813.2	-	398,813.2	-	-	-
SUBSIDIOS	353,706.5	398,813.2	398,813.2	-	398,813.2	-	-	-
Corrientes	353,706.5	398,813.2	398,813.2	-	398,813.2	-	-	-
Capítulo 1000	249,159.3	243,075.9	243,075.9	-	243,075.9	-	-	-
Capítulo 2000	25,520.0	20,074.5	20,074.5	-	20,074.5	-	-	-
Capítulo 3000	81,027.2	135,662.8	135,662.8	-	135,662.8	-	-	-
Capítulo 4000	-	-	-	-	-	-	-	-
Capital	-	-	-	-	-	-	-	-
Capítulo 5000	-	-	-	-	-	-	-	-
Capítulo 6000	-	-	-	-	-	-	-	-
TRANSFERENCIAS PARA PROGRAMAS DE APOYO	-	-	-	-	-	-	-	-
Corrientes	-	-	-	-	-	-	-	-
Capítulo 1000	-	-	-	-	-	-	-	-
Capítulo 2000	-	-	-	-	-	-	-	-
Capítulo 3000	-	-	-	-	-	-	-	-
Capítulo 4000	-	-	-	-	-	-	-	-
Capital	-	-	-	-	-	-	-	-
Capítulo 5000	-	-	-	-	-	-	-	-
Capítulo 6000	-	-	-	-	-	-	-	-
Para Pago de Intereses Comisiones y Gastos	-	-	-	-	-	-	-	-
Para Inversión Financiera	-	-	-	-	-	-	-	-
Para Amortización de Pasivo	-	-	-	-	-	-	-	-
ENDEUDAMIENTO O (DESENDEUDAMIENTO) NETO	-	-	-	-	-	-	-	-
Interno	-	-	-	-	-	-	-	-
Externo	-	-	-	-	-	-	-	-
RECURSOS PROPIOS	-	-	-	-	-	-	-	-
RECURSOS CORRIENTES Y DE CAPITAL	-	-	-	-	-	-	-	-
BIENES	-	-	-	-	-	-	-	-
Internos	-	-	-	-	-	-	-	-
Externos	-	-	-	-	-	-	-	-
SERVICIOS	-	-	-	-	-	-	-	-
Internos	-	-	-	-	-	-	-	-
Externos	-	-	-	-	-	-	-	-
Diversos	5,200.0	5,200.0	5,200.0	-	5,200.0	-	-	-
Productos Financieros	5,200.0	5,200.0	5,200.0	-	5,200.0	-	-	-
Otros	-	-	-	-	-	-	-	-
Venta de Inversiones	-	-	-	-	-	-	-	-
Recuperación de Activos Físicos	-	-	-	-	-	-	-	-
Recuperación de Activos Financieros	-	-	-	-	-	-	-	-
OPERACIONES AJENAS	-	-	-	-	-	-	-	-
Por Cuenta de Terceros	-	-	-	-	-	-	-	-
Retenciones de I.S.R.	-	-	-	-	-	-	-	-
Retención de Cuentas	-	-	-	-	-	-	-	-
Retenciones de otros Impuestos	-	-	-	-	-	-	-	-
Derivados de Erogaciones Recuperables	-	-	-	-	-	-	-	-
Prestamos a Empleados	-	-	-	-	-	-	-	-
Recuperación de Seguros	-	-	-	-	-	-	-	-
Descuentos a Empleados por Responsabilidades	-	-	-	-	-	-	-	-
RECURSOS DE EJERCICIOS ANTERIORES	-	-	-	-	-	-	-	-
TOTAL INGRESOS	358,906.5	404,013.2	404,013.2	-	404,013.2	-	-	-

DIRECTOR DE ADMINISTRACIÓN FINANZAS

LIC. LUIS ABREU GIRALT

C.P. MARIA EUGENIA CORONA MUNDZ
SUBDIRECTORA DE PRESUPUESTO Y CONTABILIDAD



INSTITUTO NACIONAL DE LAS PERSONAS ADULTAS MAYORES
CONCILIACIÓN CONTABLE PRESUPUESTAL
GASTOS PRESUPUESTALES
EJERCICIO 2014
(MILES DE PESOS)

Descripción	Parcial	Total
Gastos presupuestales:		
Servicios personales (capítulo 1000)	243,076.0	
Materiales y suministros (capítulo 2000)	21,074.5	
Servicios generales (capítulo 3000)	139,862.7	
Subsidios y Transferencias		
Erogaciones derivadas de ingresos por cuenta de terceros		
Erogaciones recuperables		404,013.2
Inversión física-		
Bienes muebles e inmuebles		
Obra pública		
Intereses, comisiones y gastos de la deuda		
Total de gasto presupuestal programable		404,013.2
Más (menos):		
Erogaciones derivadas de ingresos por cuenta de terceros		
Ingresos no ministrados		
Materiales y suministros		
Bienes muebles		
Obra pública		
Gasto comprometido al cierre del año		
(Pasivos por concepto de intereses, proveedores e impuestos)	26,301.6	
Servicios Personales (2a. Parte Aguinaldo 2012)	4,969.5	31,271.1
Más:		
Estimación para cuentas de cobro dudoso		
Servicios Personales (2a. Parte Aguinaldo 2013)	5,094.3	
Depreciación revaluada del ejercicio	705.8	
Efectos de reexpresión por NIF-D6 BIS o B-10		
Materiales y suministros (inventarios movimientos de almacén)	(60.3)	
Estimaciones de gastos al cierre del año		
Intereses devengados no pagados		
Conservación y mantenimiento		
Pérdidas cambiarias		
Suma :		5,739.8
Total de gastos según estado de resultados		378,481.9
Integración de cifras del estado de resultados:		
Costo de ventas		
Gastos de operación	378,531.5	378,531.5
Gastos financieros		
Pérdidas cambiarias		
Pérdida monetaria		
Total de gastos según estado de resultados		378,531.5


LIC. LUIS ABRU GIRALT
Director de Administración y Finanzas


C.P. MARIA EUGENIA CORONA MUÑOZ
Subdirector de Presupuesto y Contabilidad

ESTADO DEL EJERCICIO PRESUPUESTAL DEL GASTO
AL 31 DE DICIEMBRE DE 2014
(MILES DE PESOS)
ENTE PÚBLICO : INSTITUTO NACIONAL DE LAS PERSONAS ADULTAS MAYORES
SECTOR : 20 DESARROLLO SOCIAL

CONCEPTOS	PRESUPUESTO AUTORIZADO ORIGINAL			ADECUACIONES PRESUPUESTARIAS EXTERNAS			
	TOTAL			DISMINUCIONES			
	RECURSOS PROPIOS	SUBSIDIOS Y TRANSFERENCIAS	TOTAL	RECURSOS PROPIOS	SUBSIDIOS Y TRANSFERENCIAS	RECURSOS PROPIOS	SUBSIDIOS Y TRANSFERENCIAS
GASTO CORRIENTE DE OPERACIÓN	5,200.0	353,706.5	358,906.5	-	236,288.5	-	181,191.9
Servicios Personales		249,159.3	249,159.3		53,839.2		59,922.5
Materiales y Suministros	1,000.0	23,520.0	24,520.0		27,351.8		30,837.3
Servicios Generales	4,200.0	79,027.2	83,227.2		144,987.4		97,864.1
Subsidios y Transferencias	-	-	-	-	-	-	-
Intereses Comisiones y Gastos	-	-	-	-	-	-	-
Interno							
Externo							
Pagos relativos a Fideicomisos							
Otras Erogaciones		5,000.0	5,000.0		10,070.2		2,468.0
INVERSIÓN FÍSICA							
Bienes Muebles							
Bienes Inmuebles							
Obras Públicas							
Otras Erogaciones							
INVERSIÓN FINANCIERA							
OPERACIONES AJENAS							
Por Cuenta de Terceros							
Retenciones de I.S.R							
Retención de Cuotas							
Retenciones de otros Impuestos							
Derivados de Erogaciones Recuperables							
Prestamos a Empleados							
Recuperación de Seguros							
Descuentos a Empleados por Responsabilidades							
PAGO DE PASIVO EJERCICIOS ANTERIORES							
Servicios Personales							
Materiales y Suministros							
Servicios Generales							
Subsidios y Transferencias							
Bienes Muebles e Inmuebles							
Obras Públicas							
ENTEROS A LA TESORO							
Ordinarios							
Extraordinarios							
DISPONIBILIDAD FINAL							
TOTAL EGRESOS	5,200.0	353,706.5	358,906.5	-	236,288.5	-	191,191.9

DIRECTOR DE ADMINISTRACIÓN Y FINANZAS

LIC. LUIS ABREU GIRALT



INSTITUTO NACIONAL DE LAS PERSONAS ADULTAS MAYORES
CONCILIACIÓN CONTABLE PRESUPUESTAL
DE RESULTADOS
EJERCICIO 2013
(MILES DE PESOS)

Descripción	Saldos finales
Ingresos presupuestales obtenidos	404,013.2
Gasto presupuestal programable	404,013.2
Superávit presupuestal	-
Mas:	
Partidas que se suman en la conciliación de ingresos presupuestales contra los ingresos del estado de resultados	
Partidas que se restan en la conciliación de gastos presupuestales contra los gastos del estado de resultados	(31,271.1)
Menos:	
Reintegros no regularizados enTESOFE	-
Menos:	
Partidas que se restan en la conciliación de ingresos presupuestales contra los ingresos del estado de resultados	
Partidas que se suman en la conciliación de gastos presupuestales contra los gastos del estado de resultados	5,739.8
Resultado neto del ejercicio	(25,531.3)

LIC. LUIS ABREU GIRALT
Director de Administración y Finanzas

C.P. MARIA EUGENIA CORONA MUÑOZ
Subdirector de Presupuesto y Contabilidad

INSTITUTO NACIONAL DE LAS PERSONAS ADULTAS MAYORES
NOTAS A LOS ESTADOS PRESUPUESTALES
AL 31 DE DICIEMBRE DE 2014
(CIFRAS EN MILES DE PESOS)

NOTA 1. CONSTITUCIÓN Y OBJETO DE LA ENTIDAD

Constitución

El Instituto Nacional de las Personas Adultas Mayores, es un Organismo Público Descentralizado con personalidad jurídica y patrimonio propio, creado por la Ley de los Derechos de las Personas Adultas Mayores, de acuerdo al Título Quinto, que comprende los artículos 24 al 42, publicado en el Diario Oficial de la Federación el 21 de junio de 2002, se actualizó y publicó en el Diario Oficial de la Federación el 26 de enero de 2005.

Antecedentes

Se creó con el nombre de Instituto Nacional de la Senectud según Decreto Presidencial publicado en el Diario Oficial de la Federación el 22 de agosto de 1979, como Organismo Público Descentralizado con personalidad jurídica y patrimonio propio. El 17 de enero de 2002, en decreto publicado en el Diario Oficial de la Federación cambio su denominación social a "Instituto Nacional de los Adultos en Plenitud", sectorizado al Sector Desarrollo Social, vigente hasta el 21 de junio de 2002, fecha en que entró en vigor la nueva denominación mencionada en el párrafo anterior.

Objeto

Este organismo público es rector de la política nacional a favor de las personas adultas mayores, teniendo por objeto general coordinar, promover, apoyar, fomentar, vigilar y evaluar las acciones públicas, estrategias y programas que se deriven de ella, de conformidad con los principios, objetivos y disposiciones contenidas en la Ley de los Derechos de las Personas Adultas Mayores.

Patrimonio

El patrimonio del Instituto Nacional de las Personas Adultas Mayores de acuerdo al artículo 39 de la Ley de los Derechos de las Personas Adultas Mayores, está integrado por los bienes muebles e inmuebles adquiridos con recursos asignados de acuerdo al Presupuesto de Egresos de la Federación, así como excedentes de ingresos propios y donaciones en especie que su impacto se refleja en la revaluación de activo fijo.

Estatuto Orgánico

En el Diario Oficial de la Federación del 6 de diciembre de 2004 se publicó el Estatuto Orgánico del Instituto Nacional de las Personas Adultas Mayores. El Estatuto se actualizó y publicó el día 16 de junio de 2014 en el Diario Oficial de la Federación.



INSTITUTO NACIONAL DE LAS PERSONAS ADULTAS MAYORES
NOTAS A LOS ESTADOS PRESUPUESTALES
AL 31 DE DICIEMBRE DE 2014
(CIFRAS EN MILES DE PESOS)

NOTA 2. NORMATIVIDAD GUBERNAMENTAL

El marco legal que regula al Instituto Nacional de las Personas Adultas Mayores está compuesto principalmente por:

- a) La Constitución Política de los Estados Unidos Mexicanos.
- b) Ley Orgánica de la Administración Pública Federal.
- c) Ley Federal de Presupuesto y Responsabilidad Hacendaria y su reglamento.
- d) Decreto Ley de Ingresos de la Federación de cada ejercicio fiscal.
- e) Decreto del Presupuesto de Egresos de la Federación de cada ejercicio presupuestal.
- f) Ley de Adquisiciones, Arrendamientos y Servicios del Sector Público y su reglamento.
- g) Ley de Obras Públicas y Servicios relacionados con las mismas y su reglamento.
- h) Ley Federal de Entidades Paraestatales y su reglamento.
- i) Ley del Servicio de la Tesorería de la Federación y su Reglamento.
- j) Ley Federal de Responsabilidades Administrativas de los Servidores Públicos.
- k) Ley de Planeación
- l) Acuerdo por el que se expide Manual de Normas Presupuestarias para la Administración Pública Federal.
- m) Manual de Contabilidad gubernamental del sector paraestatal, emitido por la Dirección General Adjunta de Normatividad e Integración Financiera de la Unidad de Contabilidad Gubernamental e Informes sobre la Gestión Pública de la Subsecretaría de Egresos de la Secretaría de Hacienda y Crédito Público

NOTA 2A. BASES DE PREPARACIÓN DE LOS ESTADOS PRESUPUESTALES

Los Estados Presupuestales a que se refieren estas notas, fueron preparados sobre la base de valor histórico al cierre del ejercicio.

- a) Incluyen básicamente operaciones que afectan al Flujo de Efectivo de la Entidad;
- b) Los Ingresos Propios corresponden a cuotas de credenciales, aportaciones y donativos, recuperación por servicios, productos financieros y licitaciones;
- c) Los Pasivos por bienes y servicios recibidos no pagados al cierre del ejercicio, se afectarán al presupuesto del siguiente Ejercicio Fiscal;
- d) Los recursos recibidos del Gobierno Federal son destinados para cubrir el gasto corriente.
- e) Las partidas presupuestales registradas conforme al clasificador por objeto del gasto, han sido conciliadas con la contabilidad financiera;



INSTITUTO NACIONAL DE LAS PERSONAS ADULTAS MAYORES
NOTAS A LOS ESTADOS PRESUPUESTALES
AL 31 DE DICIEMBRE DE 2014
(CIFRAS EN MILES DE PESOS)

NOTA 2B. SISTEMA DE REGISTRO

Base

La base para el registro de las operaciones presupuestales del Instituto Nacional de las Personas Adultas Mayores (INAPAM), se realizan de conformidad al Clasificador por Objeto del Gasto para la Administración Pública Federal, emitido por la Secretaría de Hacienda y Crédito Público.

Registro de la operaciones

El registro de las operaciones está sujeto a la Ley Federal de Presupuesto y Responsabilidad Hacendaria.

Método de Control

El control presupuestal se maneja en el área de Recursos Financieros por partida específica de gasto y si existe alguna variación entre lo autorizado modificado y lo gravado se investiga el origen; la comparación se hace mes con mes.

Las operaciones del Instituto se gravan sobre la base de su Ejercicio Presupuestal:

- a) Durante el transcurso del Ejercicio, la afectación al presupuesto se efectúa previo al compromiso a pago de los bienes y servicios adquiridos.
- b) Al finalizar el Ejercicio, se registran las operaciones devengadas pendientes de pago y se mantienen los fondos necesarios para cubrirlos, reconociendo en el presupuesto las obligaciones del ejercicio.
- c) El resultado presupuestal del ejercicio se determina tomando como base el presupuesto total autorizado disminuido por el gasto de operación.

NOTA 3. CUMPLIMIENTO GLOBAL DE METAS POR PROGRAMA

El Instituto Nacional de las Personas Adultas Mayores, para la aplicación de sus actividades recibe recursos fiscales, considerados en el presupuesto de egresos de la federación en el Ramo 20 Desarrollo Social, autorizados por la H. Cámara de Diputados, las cuales consisten conforme lo mandata la Ley en la rectoría de la política pública para la atención de las personas adultas mayores, estableciendo la coordinación necesaria con las dependencias y entidades de los tres órdenes de gobierno, así como el sector social y privado.

Asimismo, el Instituto procura el desarrollo humano integral de las personas adultas mayores, entendiéndose por éste, el proceso tendiente a brindar a este sector de la población, empleo u ocupación, retribuciones justas, asistencia y las oportunidades necesarias para alcanzar niveles de bienestar y alta



INSTITUTO NACIONAL DE LAS PERSONAS ADULTAS MAYORES
NOTAS A LOS ESTADOS PRESUPUESTALES
AL 31 DE DICIEMBRE DE 2014
(CIFRAS EN MILES DE PESOS)

calidad de vida, orientado a reducir las desigualdades extremas y las inequidades de género, que aseguren sus necesidades básicas y desarrollen su capacidad e iniciativas en un entorno social incluyente.

Para el Ejercicio 2014, se contó con un Programa Anual de Trabajo, en el cual se describieron las acciones a realizar y se anotaron las metas a alcanzar en el Ejercicio Fiscal. Cabe señalar que en este documento se agruparon las acciones en torno a los cuatro ejes rectores de la política pública definidos por el Instituto, con lo cual se avanzó en la identificación de elementos que permitan medir el nivel de cumplimiento de las acciones institucionales para la atención integral de las personas mayores de 60 años que se encuentran domiciliadas o en tránsito en el territorio nacional.

El Instituto instrumentó sus programas, proyectos y acciones, en torno a cuatro ejes:

Rectoría. Posicionar al Instituto Nacional de las Personas Adultas Mayores como organismo rector de la política nacional de las personas adultas mayores, teniendo por objeto general coordinar, promover, apoyar, fomentar, vigilar y evaluar las acciones públicas, por medio de investigación, capacitación y difusión.


Fomento. Promover programas, acciones y servicios, a través de instrumentos de colaboración comprometida con los tres órdenes de gobierno, sociedad civil y sector privado que permitan el desarrollo humano integral de las personas adultas mayores.

Identidad. Posicionar al instituto ante la opinión pública, con base en las acciones de rectoría y fomento llevadas a cabo a través de diversas estrategias de comunicación y campañas de difusión a nivel nacional.

Gestión. Adecuar la estructura del instituto para el logro de sus ejes rectores, objetivos, metas, planeación estratégica y elaboración, cumplimiento y evaluación de indicadores de desempeño.

Se plantearon siete Programas Estratégicos:

1. Programa de Visitas a Centros de Atención para Personas Adultas Mayores.
2. Programa de Investigación y Capacitación Gerontológica.
3. Programa de Consejos Interinstitucionales.
4. Programa de Credencialización y Convenios.
5. Programa de Promoción del Bienestar.
6. Programa de Identidad.
7. Programa de Evaluación de Resultados.



INSTITUTO NACIONAL DE LAS PERSONAS ADULTAS MAYORES
NOTAS A LOS ESTADOS PRESUPUESTALES
AL 31 DE DICIEMBRE DE 2014
(CIFRAS EN MILES DE PESOS)

Se redefinieron conceptos fundamentales:

Misión

Promover el desarrollo humano de las personas adultas mayores, brindándoles atención integral para alcanzar niveles de bienestar y alta calidad de vida en el marco de una sociedad incluyente.

Visión

Consolidar al Instituto Nacional de las Personas Adultas Mayores como órgano rector de la política pública nacional a favor de las personas mayores, así como fortalecer sus derechos y atención integral a través de los modelos, programas y acciones en coordinación con los tres órdenes de gobierno, las instituciones, la sociedad y la academia.

En el 2014, el cumplimiento programático de las actividades que se realizan en las áreas sustantivas del Instituto, presentó el siguiente comportamiento:

- El indicador denominado **Porcentaje de personas adultas mayores que ejercen los derechos asentados en la Ley de los Derechos de las Personas Adultas Mayores** en su unidad de medida *porcentaje*, presenta un cumplimiento del 72.6% respecto de la meta anual registrada.

En el lapso enero-diciembre 2014 se alcanzaron las siguientes metas:

1. Eje de Rectoría

1.1 Programa estratégico: Visitas a centros de atención para personas adultas mayores

A) Registro Único

El registro único permite al INAPAM actualizar la información de su población atendida y tener un registro del número de personas adultas mayores que hay en el país y sus características económicas, culturales y de salud. Para cumplir con esta actividad el Instituto coordinó y estableció convenios con las diferentes instancias que integran el Consejo de Coordinación Interinstitucional. La información permite consolidar las bases de datos que permiten enfrentar los retos en materia de adultos mayores.



INSTITUTO NACIONAL DE LAS PERSONAS ADULTAS MAYORES
 NOTAS A LOS ESTADOS PRESUPUESTALES
 AL 31 DE DICIEMBRE DE 2014
 (CIFRAS EN MILES DE PESOS)

Registro Único				
Actividad	Unidad de medida	Meta anual	Avance enero-diciembre	Porcentaje de avance
Registro Único	Instancias de atención a las personas adultas mayores	1,000	1,562	156.2

Fuente: Dirección de Atención Geriátrica y Dirección de Programas Estatales, enero 2015.

Con el registro realizado por el INAPAM nos percatamos que las instancias de atención a las personas adultas mayores se incrementaron en un poco más del 100% en menos de un lustro. Lo anterior es un botón de muestra de los retos que enfrenta y enfrentará el INAPAM en el futuro, ya que como órgano rector de la política pública hacia el adulto mayor, tendrán que vigilar y regular el establecimiento de estas instancias, con el propósito de garantizar que las personas adultas mayores sean atendidas en lugares que cuenten con una infraestructura adecuada y personal capacitado, evitando así la proliferación de centros de atención que solo busquen lucrarse con las personas adultas mayores.

B) Visitas de Diagnóstico

Para cumplir con el objetivo de vigilar la instalación de instancias que presten atención a las personas adultas mayores, el INAPAM realizó en el 2014, 262 visitas de diagnóstico que tuvieron como objetivo generar un análisis sobre las condiciones de funcionalidad y operatividad de dichas unidades. Es decir se examinó el 16% de las instancias registradas, lo cual es un avance considerable para una línea de acción que se empezó a implementar en durante el 2014.

Visitas de Diagnóstico a Centros de Atención para Personas Adultas Mayores				
Actividad	Unidad de medida	Meta anual	Avance enero-diciembre	Porcentaje de avance
Diagnóstico	Visitas	394	262	66.4*

Fuente: Dirección de Atención Geriátrica y Dirección de Programas Estatales, enero 2015.

* No se realizó avance en el tercer y cuarto trimestres de 2014.

C) Visitas de Seguimiento

Hace referencia a la verificación del cumplimiento de las observaciones derivadas de las visitas de diagnóstico. Esta acción tiene por objeto promover, en coordinación con las autoridades responsables, que los servicios que se brinden en las instancias que atienden a las Personas Adultas Mayores sean de calidad y que cumplan con los programas, objetivos y metas establecidas para procurar un desarrollo humano integral de las Personas Adultas Mayores. En 2014, la meta de esta actividad fue superada en un 5.3% al cierre del cuarto trimestre.

Visitas de Seguimiento			
Actividad	Unidad de medida	Meta anual	Avance enero-diciembre
Seguimiento	Visitas	150	158
			105.3

Fuente: Dirección de Atención Geriátrica y Dirección de Programas Estatales, enero 2015.

1.2 Programa estratégico: Investigación y capacitación gerontológica

A) Investigación Especializada sobre Adultos Mayores

Una de las atribuciones del INAPAM como bien lo establece el artículo 28, fracciones XXVI, XVII y X de la LDPAM es analizar, organizar, actualizar, evaluar y difundir información sobre las personas adultas mayores referentes a diagnósticos, programas, instrumentos, mecanismos y presupuestos; asimismo, actualizar su diagnóstico como promover y fomentar estudios de investigaciones especializadas sobre la problemática de los adultos mayores.

Investigación Especializada sobre Adultos Mayores

INSTITUTO NACIONAL DE LAS PERSONAS ADULTAS MAYORES
 NOTAS A LOS ESTADOS PRESUPUESTALES
 AL 31 DE DICIEMBRE DE 2014
 (CIFRAS EN MILES DE PESOS)

Actividad	Unidad de medida	Meta anual	Avance enero-diciembre	Porcentaje de avance
Investigación Especializada sobre Adultos Mayores	Documento (Estudios de cultura física)	6	5	88.3
	Documento (Perfil de las personas adultas mayores afiliadas)	1	1	100
	Documento (Perfil de las personas adultas mayores que buscan un empleo)	2	1	50.0

Fuente: Dirección de Atención Geriátrica y Dirección de Programas Estatales, enero 2015.

B) Formación y Educación

Las acciones de capacitación (cursos, talleres, conferencias y educación continua) se realizan por personal de la Dirección de Atención Geriátrica certificado por El Consejo Nacional de Normalización y Certificación de Competencias Laborales (CONOCER), entidad sectorizada de la Secretaría de Educación Pública (SEP), así como por expertos en los temas relacionados a los adultos mayores.

Formación y Educación				
Actividad	Unidad de medida	Meta anual	Avance enero-diciembre	Porcentaje de avance
Formación y Educación	Acciones de Capacitación	148	466	314.9
	Personal técnico capacitado	1,600	24,777	1548.5*

Fuente: Dirección de Atención Geriátrica y Dirección de Programas Estatales, enero 2015.

*La meta programada se superó debido a la mayor participación de las personas adultas mayores en los talleres de capacitación, así como la realización de este tipo de acciones que no se tenían contempladas para este año.

En la actividad de formación y educación la tabla 5 señala 401 acciones de capacitación con lo cual se supero en más del 100% la meta anual programada.

INSTITUTO NACIONAL DE LAS PERSONAS ADULTAS MAYORES
NOTAS A LOS ESTADOS PRESUPUESTALES
AL 31 DE DICIEMBRE DE 2014
(CIFRAS EN MILES DE PESOS)

Por otro lado, fueron 24,777 persona las beneficiadas con las acciones de capacitación realizadas en el 2014. Entre las delegaciones que participaron en los procesos de capacitación se encuentran, la delegaciones estatal del Estados de Coahuila, Colima, Guanajuato, Morelos, Oaxaca, Guerrero, Nayarit y Campeche.

1.3 Programa estratégico: Consejos interinstitucionales

A) Consejo de Coordinación Interinstitucional

Consejos de Coordinación Interinstitucional				
Actividad	Unidad de medida	Meta anual	Avance enero-diciembre	Porcentaje de avance
Consejo de coordinación Interinstitucional	Reunión	6	6	100

El Consejo de Coordinación Interinstitucional, encabezado por el Instituto Nacional de las Personas Adultas Mayores (INAPAM), originalmente estaba integrado por 43 instituciones, al cierre del 2014 son 52 instituciones la que lo conforman; entre las instituciones que se sumaron se encuentran la Universidad Nacional Autónoma de México (UNAM), a través de la Facultad de Medicina, donde se dio la creación del Seminario Universitario Interdisciplinario Sobre Envejecimiento y Vejez, el Instituto Politécnico Nacional (IPN). Asimismo la Comisión Nacional de Arbitraje Médico, la Dirección General de Políticas Públicas de Derechos Humanos de la Secretaría de Gobernación (SEGOB) y se reincorpora la Secretaría de Comunicaciones y Transportes (SCT).

B) Consejos Estatales de Coordinación Interinstitucional

Consejos Estatales de Coordinación Interinstitucional				
Actividad	Unidad de medida	Meta anual	Avance enero-diciembre	Porcentaje de avance
Consejos Estatales de Coordinación Interinstitucional	Reunión	62	156	251.6*

Fuente: Dirección de Programas Estatales, enero 2015.

* Para esta línea de acción se tenía programada una meta anual que fue superada en más de 200%, debido al interés que mostraron los estados por participar y colaborar de manera activa con el INAPAM.

INSTITUTO NACIONAL DE LAS PERSONAS ADULTAS MAYORES
 NOTAS A LOS ESTADOS PRESUPUESTALES
 AL 31 DE DICIEMBRE DE 2014
 (CIFRAS EN MILES DE PESOS)

En estos consejos participan los Gobiernos Estatales, y las secretarías de desarrollo social, del trabajo, de salud a nivel federal y los representantes de LICONSA Y DICONSA, así como los DIF estatales.

Cabe destacar que en los Estados de Jalisco, Michoacán, Sonora y Nayarit, instauraron en el 2014 por primera vez el Consejo interinstitucional sobre el tema de adultos mayores y en el estado de Sonora, se realizó la firma del acuerdo nacional a favor de los adultos mayores.

C) Consejo Consultivo Ciudadano

De acuerdo a lo señalado en el Estatuto Orgánico del INAPAM, se llevaron a cabo cuatro sesiones ordinarias del Consejo Ciudadano del INAPAM con la participación activa de los integrantes del mismo, de estos encuentros podemos señalar las siguientes acciones:

- Elaboración de un Proyecto de Procuraduría para la Defensa de las Personas Adultas Mayores, la cual fue enviada al área de la Abogada General de la Secretaría de Desarrollo Social con la finalidad de solicitar opiniones, observaciones y postura jurídica institucional de la Secretaría.
- Se solicitó información a las diversas procuradurías de justicia en los estados de la República, información estadística referente al número de casos atendidos en el periodo 2013 – 2014, así como los problemas más frecuentes que presenta la población objetivo.
- Se diseñó la Cartilla de los Derechos, misma que se ha repartido en los diversos módulos de afiliación del INAPAM a las personas que realizan el trámite de la Tarjeta. La difusión de esta cartilla se ha realizado también a través de las redes sociales y entre los miembros del Consejo.

Consejo Consultivo Ciudadano			
Actividad	Unidad de medida	Meta anual	Avance enero-diciembre
Consejo Consultivo Ciudadano	Reunión	4	4
			100

2. Eje Rector: Fomento

2.1 Programa estratégico: Credencialización y convenios

A) Convenios de Concertación

En el periodo de enero a diciembre del 2014, se lograron 131 convenios de concertación los cuales representan el 6.6 % de los convenios totales. De estos el 40.1 % corresponden al rubro de salud, el 24 % a recreación y cultura y el 18% a vestido y hogar.

INSTITUTO NACIONAL DE LAS PERSONAS ADULTAS MAYORES
 NOTAS A LOS ESTADOS PRESUPUESTALES
 AL 31 DE DICIEMBRE DE 2014
 (CIFRAS EN MILES DE PESOS)

Convenios de Concertación				
Actividad	Unidad de medida	Meta anual	Avance enero-diciembre	Porcentaje de avance
Convenios de Concertación	Convenio	735	131	17.8

Fuente: Dirección de Programas Estatales, enero 2015.

B) Convenios de Colaboración

Convenios de Colaboración				
Actividad	Unidad de medida	Meta anual	Avance enero-diciembre	Porcentaje de avance
Convenios de Colaboración	Convenio	176	708	402.3*

Fuente: Dirección de Programas Estatales, enero 2015.

En el periodo de enero a diciembre del 2014, el Instituto Nacional de las Personas Adultas Mayores logró concertar convenios de colaboración con 708 instituciones federales, gobiernos estatales, gobiernos municipales, así como con empresas nacionales y dos trasnacionales, para la coordinación de acciones específicas que fomentan la inclusión social de las personas adultas mayores.

Durante este año el porcentaje de convenios de colaboración con respecto al total de convenios fue de 39.5 %. El mayor porcentaje de convenios de colaboración se obtuvo con los gobiernos municipales ya que estos representan más del 80 % del total de convenios de colaboración.

INSTITUTO NACIONAL DE LAS PERSONAS ADULTAS MAYORES
 NOTAS A LOS ESTADOS PRESUPUESTALES
 AL 31 DE DICIEMBRE DE 2014
 (CIFRAS EN MILES DE PESOS)

C) Cartas Compromiso

Expresa la voluntad manifiesta de los prestadores de servicios con el compromiso de otorgar descuentos y/o tratos preferenciales a las personas adultas mayores. Acto que permite dar cumplimiento al artículo 28, fracción XXII de la LDPAM.

Cartas Compromiso			
Actividad	Unidad de medida	Meta anual	Porcentaje de avance
Cartas Compromiso	Carta Compromiso	600	158.8

D) Directorio de Beneficios

Listado nacional de convenios comerciales, industriales o prestadores de servicios independientes para obtener descuentos en los precios de los bienes y servicios a favor de las personas adultas mayores. Actualmente, se cuenta con un directorio publicado en la página web del instituto. Adicionalmente se distribuyeron a través de las delegaciones estatales 20,000 ejemplares del directorio.

Directorio de Beneficios			
Actividad	Unidad de medida	Meta anual	Porcentaje de avance
Directorio de Beneficios	Directorio	1	100

Fuente: Dirección de Programas Estatales, enero 2015.

E) Afiliación

Durante el ejercicio 2014 se consolidarán los mecanismos de registro en la expedición de credenciales INAPAM con la finalidad de contar con información sistemática, que permita conocer en detalle el tipo de movimiento (alta, cambio por actualización, reposición, reposición por extravío, cancelación), para fortalecer los mecanismos de expedición.

INSTITUTO NACIONAL DE LAS PERSONAS ADULTAS MAYORES
NOTAS A LOS ESTADOS PRESUPUESTALES
AL 31 DE DICIEMBRE DE 2014
(CIFRAS EN MILES DE PESOS)

Durante el cuarto trimestre del 2014 se emitieron 253,450 credenciales a nivel nacional, de las cuales 173,898 fueron de la modalidad de cartón y 79,552 de la modalidad electrónica. Con esta acción, durante el ejercicio 2014, se benefició a 1,175,869 personas adultas mayores, 570,334 hombres y 605,535 mujeres.

Afiliación				
Actividad	Unidad de medida	Meta anual	Avance enero-diciembre	Porcentaje de avance
Afiliación	Credencial expedida	1,099,133	1,175,869*	107

Fuente: Dirección de Programas Estatales, enero 2015.

* El 85.3% de las credenciales se expidieron por nuevo registro.

2.2 Programa estratégico: Promoción del bienestar

A) Desarrollo Comunitario

Busca promover y mantener la participación de los adultos mayores en los clubes INAPAM a través de coordinar acciones para el desarrollo e implementación del programa de trabajo de cada club, de acuerdo a sus características específicas.

Clubes que reportaron actividades al INAPAM enero- diciembre de 2014											
Enero	febrero	marzo	abril	mayo	junio	julio	agosto	septiembre	octubre	noviembre	diciembre
2,678	3,722	3,136	3,248	3,259	3,658	3,473	3,063	3,416	3,501	3,613	2,982

Fuente: Dirección de Programas Estatales, enero de 2015.

Durante el 2014 los clubes en el Distrito Federal realizaron trabajo con las siguientes instituciones:

- Secretaría de Salud del Distrito Federal en el programa Muévete.
- ISSSTE en eventos culturales.
- IMSS en eventos culturales.

INSTITUTO NACIONAL DE LAS PERSONAS ADULTAS MAYORES
 NOTAS A LOS ESTADOS PRESUPUESTALES
 AL 31 DE DICIEMBRE DE 2014
 (CIFRAS EN MILES DE PESOS)

- INBA (Centro Cultural del Bosque) presentación de obras de teatro y conciertos.
- Museo de Arte Moderno, Sala de Arte Público Siqueiros y Bellas Artes, ofrecen visitas guiadas.
- Yakutl impartió pláticas de salud.
- PGR con pláticas de prevención del delito.
- Asociación Granito de Arena A.C. se trabaja el proyecto "Educando para ser grande".

B) Inclusión Social de las Personas Adultas Mayores

Durante el tercer trimestre de 2014 se colocaron en un empleo formal a 2,468 adultos mayores en empresas. Los empleos a los que fueron incorporados son: administrativos, agentes de reservaciones, animadores, asesores financieros, baristas, cajeros, contadores, meseros, secretarías, recepcionistas, hostess, operadores telefónicos, mensajeros, personal de limpieza y seguridad, administradores de condominios, atención a clientes, vendedores de piso, ayudantes generales, supervisores, promotores, etc.

Vinculación Productiva				
Actividad	Unidad de medida	Meta anual	Avance enero-diciembre	Porcentaje de avance
	Expo Feria	32	14	43.8*
	Empleos ofertados	11,104	12,620	113.7
Vinculación Productiva	Adultos mayores colocados	10,782	10,056	93.3
	Módulos de vinculación productiva	39	39	100
	Empresas	150	618	412**

Fuente: Dirección de Programas Estatales, septiembre de 2014.

* El Inapam no fue invitado a participar en las Redes de Vinculación de la Secretaría del Trabajo y Previsión Social (STPS).

** Se fortaleció el beneficio en aquellas regiones y comunidades donde conciliar la firma de un convenio de concertación resultaba complicado. Por lo que el resultado se ha mostrado favorecedor para la población adulta mayor gracias a las cartas compromiso.

INSTITUTO NACIONAL DE LAS PERSONAS ADULTAS MAYORES
NOTAS A LOS ESTADOS PRESUPUESTALES
AL 31 DE DICIEMBRE DE 2014
(CIFRAS EN MILES DE PESOS)

Con respecto a esta línea de acción y con la finalidad de clarificar el impacto que tiene esta en nuestra población objetivo (Personas Adultas Mayores), tomamos como referencia el dato que proporciona la Encuesta Nacional de Ocupación y Empleo (ENOE) para el último trimestre del 2013, donde se reportan un total de 94,585 personas mayores de 60 años desocupadas. Esto quiere decir que durante el 2014 gracias a las acciones que implemento el INAMA, el 10.63% de esa población desocupada pudo acceder a un empleo remunerado.

C) Juegos Estatales, Municipales y Nacionales

Juegos Estatales, Municipales y Nacionales				
Actividad	Unidad de medida	Meta anual	Avance enero-diciembre	Porcentaje de avance
Juegos Municipales	Juegos	211	68	32.2
Juegos Estatales	Juegos	32	30	93.7
Juegos Nacionales	Participante	32,000	20,672	64.6
	Juegos	1	1	100
	Participante	4,000	5,002	125.0

Fuente: Dirección de Programas Estatales, enero 2015.

Dentro de esta línea de acción podemos destacar la organización de los XXV Juegos Nacionales en coordinación con el Gobierno del Estado de Jalisco en la Ciudad de Guadalajara, del 26 al 30 de agosto, los cuales arrojaron los siguientes resultados:

1. Se registraron un total de 5,002 personas adultas mayores, lo que representó un incremento del 19% con respecto al número de competidores de los Juegos Nacionales del 2013, destacando aquí la participación de diversas instituciones dedicadas a la atención gerontológica, así como las delegaciones del Instituto en todo el país.

D) Personas adultas mayores atendidas por medio de clubes, Centros Culturales y delegaciones estatales.

La población atendida hace referencia a las personas adultas mayores que se encuentran registradas en un club INAPAM, Centro Cultural o bien, son usuarios permanentes de los servicios que se brindan en las delegaciones estatales del Instituto.

INSTITUTO NACIONAL DE LAS PERSONAS ADULTAS MAYORES
 NOTAS A LOS ESTADOS PRESUPUESTALES
 AL 31 DE DICIEMBRE DE 2014
 (CIFRAS EN MILES DE PESOS)

Actividades en Clubes y Centros Culturales y Servicios en delegaciones estatales				
Actividad	Unidad de medida	Meta anual	Avance enero-diciembre	Porcentaje de avance
Actividades en clubes y Centros Culturales y Servicios en delegaciones estatales	Población atendida (Personas adultas mayores)	981,715	1,592,388	162.2*

E) Servicios en Delegaciones Estatales

Espacios que tienen por finalidad contribuir al desarrollo integral de los adultos mayores en materia de:

Servicios en Delegaciones Estatales				
Actividad	Unidad de medida	Meta anual	Avance enero-diciembre	Porcentaje de avance
Servicios en Delegaciones Estatales	Servicio (Médico consulta)	67,952	120,756	177.7
	Servicio (Médico canalización)	10,753	13,983	130
	Servicios (Psicológicos)*	60,921	106,487	174.8
	Servicio (Jurídico asesoría)	16,561	20,340	122.8
	Servicio (Jurídico canalización)	3,170	4,955	156.3
Total		159,357	266,521	165.5

Fuente: Dirección de Programas Estatales y Dirección de Atención Geriátrica, enero 2015.

*Se integran metas en el Distrito Federal.

INSTITUTO NACIONAL DE LAS PERSONAS ADULTAS MAYORES
 NOTAS A LOS ESTADOS PRESUPUESTALES
 AL 31 DE DICIEMBRE DE 2014
 (CIFRAS EN MILES DE PESOS)

Dentro de los servicios que se brindan, el servicio que más demanda es el del apoyo psicológico este se otorga en 7 estados, ya sea por personal del instituto o personal de otras instituciones los estados que cuentan con este apoyo son: Guerrero, Estado de México Nayarit, Tamaulipas, Tlaxcala, Veracruz y Zacatecas; el de servicio médico de consulta se otorga por personal del INAPAM en los estados de Baja California Sur, Campeche, Chiapas, Jalisco, San Luis Potosí, Tabasco, Tamaulipas y Veracruz, los adultos mayores que acuden a este servicios son los que carecen de servicios de salud o no tienen acceso a medios de consultas por eso se acercan al INAPAM.

F) Actividades en Clubes del Interior de la República y Centros Culturales

Los clubes son espacios comunitarios donde se reúnen adultos mayores con la finalidad de fomentar espacios de diálogo, participación e integración. Las actividades que ofrecen son:

Socioculturales y recreativas			
Actividad	Unidad de medida	Meta anual	Avance enero-diciembre
Actividades en Clubes y Centros Culturales	Servicio (socioculturales y recreativas)*	1,680,800	2,067,192
			123

Capacitación para el trabajo y ocupación del tiempo libre			
Actividad	Unidad de medida	Meta anual	Avance enero-diciembre
Actividades en Clubes y Centros Culturales	Servicio (Capacitación para el trabajo y ocupación del tiempo libre)*	1,207,912	1,378,822
			114.1

Fuente: Dirección de Atención Geriátrica y Dirección de Programas Estatales, enero 2015.

* Se integran metas en el Distrito Federal.

INSTITUTO NACIONAL DE LAS PERSONAS ADULTAS MAYORES
 NOTAS A LOS ESTADOS PRESUPUESTALES
 AL 31 DE DICIEMBRE DE 2014
 (CIFRAS EN MILES DE PESOS)

Enseñanza				
Actividad	Unidad de medida	Meta anual	Avance enero-diciembre	Porcentaje de avance
Actividades en Clubes y Centros Culturales	Servicio (Enseñanza)	183,167	371,009	202.6

Fuente: Dirección de Dirección de Programas Estatales, enero 2015.

Educación para la Salud				
Actividad	Unidad de medida	Meta anual	Avance enero-diciembre	Porcentaje de avance
Actividades en Clubes y Centros Culturales	Servicio (Educación para la salud)*	343,783	403,225	117.3

Fuente: Dirección de Atención Geriátrica y Dirección de Programas Estatales, enero 2015.

*Se integran metas en el Distrito Federal.

Servicios educativos				
Actividad	Unidad de medida	Meta anual	Avance enero-diciembre	Porcentaje de avance
Actividades en Clubes y Centros Culturales	Servicio (Educativos)*	252,922	388,163	153.5

Fuente: Dirección de Atención Geriátrica y Dirección de Programas Estatales, enero 2015.

*Se integran metas en el Distrito Federal.

INSTITUTO NACIONAL DE LAS PERSONAS ADULTAS MAYORES
 NOTAS A LOS ESTADOS PRESUPUESTALES
 AL 31 DE DICIEMBRE DE 2014
 (CIFRAS EN MILES DE PESOS)

Cultura Física				
Actividad	Unidad de medida	Meta anual	Avance enero-diciembre	Porcentaje de avance
Actividades en Clubes y Centros Culturales	Servicio (Cultura física)	2,263,700	2,645,483	116.9

Fuente: Dirección de Programas Estatales, enero 2015.

Gj Atención Médica en Centros de Atención Integral

Los servicios proporcionados en estos centros representan para la población adulta mayor una opción de atención de bajo costo y alta calidad profesional, que favorecen el mantenimiento de sus condiciones de funcionalidad física y les permiten permanecer en los ámbitos familiar y social en mejores condiciones de salud.

Atención Médica en Centros de Atención Integral				
Actividad	Unidad de medida	Meta anual	Avance enero-diciembre	Porcentaje de avance
Atención Médica en Centros de Atención (CAI)	Personas Adultas Mayores	11,508	17,586	152.8*

Fuente: Dirección de Atención Geriátrica, enero 2015.

* Se aprecia un incremento en las personas que hicieron uso de los servicios médicos durante el cuarto trimestre del año.

INSTITUTO NACIONAL DE LAS PERSONAS ADULTAS MAYORES
 NOTAS A LOS ESTADOS PRESUPUESTALES
 AL 31 DE DICIEMBRE DE 2014
 (CIFRAS EN MILES DE PESOS)

H) Servicios Gerontológicos en Unidades Especiales (Albergues y Residencias Diurnas)

Con el objetivo de ofrecer protección física, mental y social a personas mayores de 60 años en estado de desamparo y desventaja, el instituto mantendrá la operación de albergues y residencias diurnas, en las cuales se otorgan servicios de alojamiento, alimentación, atención médica, rehabilitación y trabajo social; y un programa de actividades ocupacionales, recreativas y culturales para mantener la integridad y autosuficiencia de las personas adultas mayores retrasando su deterioro.

Servicios Gerontológicos en Unidades Especiales (Albergues y Residencias Diurnas)				
Actividad	Unidad de medida	Capacidad anual	Capacidad ocupada	Diferencia
Servicios Gerontológicos en Unidades Especiales (Albergues y Residencias Diurnas) Distrito Federal	Persona Adulta Mayor (Capacidad)	304	279	25

Fuente: Dirección de Atención Geriátrica, enero 2015.

I) Turismo y Recreación

Turismo y Recreación			
Actividad	Unidad de medida	Meta anual	Avance enero-diciembre
Turismo y Recreación	Persona Adulta Mayor	3, 120	715
			22.9*

Fuente: Dirección de Atención Geriátrica, enero 2015.

J) Asesoría Jurídica a Personas Adultas Mayores

El INAPAM asiste a la población objetivo con servicios de Asesoría Jurídica, los cuales se definen como la orientación legal y gratuita que se brinda a las personas adultas mayores que cuenten con 60 años o más de edad para resolver los problemas legales en materia civil, familiar y arrendamiento que planteen.

Asesoría Jurídica				
Actividad	Unidad de medida	Meta anual	Avance enero-diciembre	Porcentaje de avance
Asesoría Jurídica	Personas Adultas Mayores atendidas por primera vez	3,300	1,627	49.3
	Servicios Brindados	5,400	3,721	68.9

Fuente: Subdirección Jurídica, enero 2015.

3. Eje Rector: Identidad

3.1 Programa estratégico: Identidad

A) Campañas de sensibilización hacia el adulto mayor

Durante el ejercicio 2014, la Subdirección de Comunicación Social no contó con presupuesto para la partida 36101 relativa a gasto de campañas de difusión, ya que los \$4,500.000.00 (Cuatro millones quinientos mil pesos 00/100 M.N.) asignados se transfirieron a la Secretaría de Desarrollo Social, quien coordinó las campañas a nivel sector.

No obstante, el INAPAM mantuvo un contacto permanente con medios de comunicación impresos, electrónicos y digitales para promover los derechos de los adultos mayores, por medio de entrevistas, comunicados y pláticas.

INSTITUTO NACIONAL DE LAS PERSONAS ADULTAS MAYORES
 NOTAS A LOS ESTADOS PRESUPUESTALES
 AL 31 DE DICIEMBRE DE 2014
 (CIFRAS EN MILES DE PESOS)

B) Difusión de las Acciones de los Programas del INAPAM

Generación de contenidos en redes sociales, redacción de contenidos sobre los descuentos a que tienen derecho las Personas Adultas Mayores con la tarjeta INAPAM, para hacerles difusión a través de redes sociales (Facebook y twitter oficiales).

Difusión de las Acciones de los Programas del INAPAM				
Actividad	Unidad de medida	Meta anual	Avance enero-diciembre	Porcentaje de avance
Difusión de las Acciones del INAPAM	Acción	540	3,156	584

C) Convenios de Colaboración con Medios Electrónicos

Convenios de Colaboración con Medios Electrónicos				
Actividad	Unidad de medida	Meta anual	Avance enero-diciembre	Porcentaje de avance
Convenios de Colaboración con Medios Electrónicos	Convenio	5	2	40*

Fuente: Subdirección de Comunicación Social, enero 2015.

* El motivo del atraso en el cumplimiento de metas es el continuo cambio de titular de la Subdirección de Comunicación Social.

Eje Rector: Gestión

4.1 Programa estratégico: Evaluación de resultados

A) Indicadores institucionales

Se diseñaron los siguientes indicadores:

INSTITUTO NACIONAL DE LAS PERSONAS ADULTAS MAYORES
 NOTAS A LOS ESTADOS PRESUPUESTALES
 AL 31 DE DICIEMBRE DE 2014
 (CIFRAS EN MILES DE PESOS)

Variación del porcentaje de crecimiento de la afiliación al Inapam con respecto al crecimiento demográfico de personas adultas mayores			
Variable	2014	Meta 2015	
NR credenciales Inapam ejercicio anterior/ Número de personas que cumplieron 60 años en el ejercicio anterior*100	234.9%	240.8%	
NR credenciales Inapam /Número de personas que cumplieron 60 años en el presente ejercicio*100	240.8%	252.9%	
Variación del porcentaje de crecimiento de la afiliación al Inapam con respecto al crecimiento demográfico de personas adultas mayores	2.5%	5.0%	

Fuente: Subdirección de Planeación, Sistemas y Evaluación.

Porcentaje de clubes registrados en relación a los municipios del país		
Variable	2014	Meta 2015
Número de municipios con al menos un Club de la tercera edad registrado	405	425
Número de municipios en México (más delegaciones del D.F.)	2,456	2,456
Porcentaje de clubes registrados en relación a los municipios del país	16.5%	17.3%

Fuente: Subdirección de Planeación, Sistemas y Evaluación, con base en cifras del Instituto Nacional para el Federalismo y el Desarrollo Municipal (INAFED).

Porcentaje de módulos de afiliación del Inapam instalados en relación a los municipios del país		
Variable	2014	Meta 2015
Número de municipios con al menos un módulo de afiliación	1,539	1,580
Número de municipios en México (más delegaciones del D.F.)	2,456	2,456
Porcentaje de módulos de afiliación del Inapam instalados en relación a los municipios del país	62.7%	64.3%

Fuente: Subdirección de Planeación, Sistemas y Evaluación, con base en cifras del Instituto Nacional para el Federalismo y el Desarrollo Municipal (INAFED).

INSTITUTO NACIONAL DE LAS PERSONAS ADULTAS MAYORES
 NOTAS A LOS ESTADOS PRESUPUESTALES
 AL 31 DE DICIEMBRE DE 2014
 (CIFRAS EN MILES DE PESOS)

Calendarización presupuestal (miles de pesos)

El calendario del presupuesto recibido de recursos fiscales asignado al Instituto en el Ejercicio 2014, fue como sigue:

MES	PRESUPUESTO MODIFICADO	PRESUPUESTO RECIBIDO	PRESUPUESTO DISPONIBLE
Enero	27,969.15	27,969.15	0.0
Febrero	24,133.39	24,133.39	0.0
Marzo	42,560.92	42,560.92	0.0
Abril	31,758.01	31,758.01	0.0
Mayo	34,045.64	34,045.64	0.0
Junio	30,186.29	30,186.29	0.0
Julio	27,568.61	27,568.61	0.0
Agosto	30,833.11	30,833.11	0.0
Septiembre	39,211.57	39,211.57	0.0
Octubre	31,645.58	31,645.58	0.0
Noviembre	14,494.79	14,494.79	0.0
Diciembre	64,406.12	64,406.12	0.0
TOTAL	398,813.18	398,813.18	0.0

INSTITUTO NACIONAL DE LAS PERSONAS ADULTAS MAYORES
 NOTAS A LOS ESTADOS PRESUPUESTALES
 AL 31 DE DICIEMBRE DE 2014
 (CIFRAS EN MILES DE PESOS)

NOTA 4. VARIACIÓN EN EL EJERCICIO PRESUPUESTAL (miles de pesos)

1). Ingresos

El presupuesto modificado al cierre del ejercicio presupuestal 2014 no tuvo variaciones en relación al presupuesto recibido.

2). Egresos

El presupuesto modificado por capítulos contra el presupuesto ejercido de recursos fiscales y propios es como sigue:

A. Transferencias del Gobierno Federal.

CAPITULO	PRESUPUESTO MODIFICADO	PRESUPUESTO EJERCIDO	DIFERENCIAS
1000	243,075.9	243,075.9	-
2000	21,074.5	21,074.5	-
3000	139,862.8	139,862.8	-
Gasto Corriente	404,013.2	404,013.2	-

Para el presente Ejercicio Fiscal, no existen variaciones en el Presupuesto Autorizado Modificado vs el Presupuesto Ejercido, toda vez que los recursos asignados fueron devengados en su totalidad para cubrir compromisos para el pago de sueldos y salarios así como de los bienes y servicios requeridos para la operación del Instituto, lo que le permitió continuar brindados servicios de calidad y con calidez a las personas adultas mayores asistidas tanto en los Albergues, como en las Estancias de Día, Clubes y Áreas Administrativas, a que tiene derecho como población objetivo, y dar cumplimiento a lo establecido por la Ley de los Derechos de las Personas Adultas Mayores.



INSTITUTO NACIONAL DE LAS PERSONAS ADULTAS MAYORES
 NOTAS A LOS ESTADOS PRESUPUESTALES
 AL 31 DE DICIEMBRE DE 2014
 (CIFRAS EN MILES DE PESOS)

B. Recursos propios

2000	1,000.0	1,000.0
3000	4,200.0	4,200.0
Gasto Corriente	5,200.0	5,200.0

De fecha 20 de febrero de 2015 se registró ante el portal aplicativo de la Secretaría de Hacienda y Crédito Público (PASH) el Flujo de Efectivo correspondiente al cierre del Ejercicio 2014, en el cual se reconocieron \$ 5'200,000.00 (Cinco millones doscientos mil pesos 00/100 M.N.) como importe obtenido por Recursos Propios (presupuestales).

Sin embargo, durante el Ejercicio 2014 el Instituto obtuvo Ingresos por Recursos Propios por \$ 5'247,519.00 (Cinco millones doscientos cuarenta y siete mil quinientos diecinueve pesos 00/100 M.N.) de los cuales \$ 4'857, 280.00 (Cuatro millones ochocientos cincuenta y siete mil doscientos ochenta mil pesos 00/100 M.N.) corresponden a ingresos de la gestión en efectivo y \$ 390,329.00 (Trescientos noventa mil trescientos veintinueve pesos 00/100 M.N.) se generaron por concepto de la resolución definitiva del Juicio Ordinario Civil Federal 88/2011-b promovido por la empresa Corporación de Servicios Nacionales, S.A. de C.V. contra el INAPAM, y del cual se absolvió al Instituto de todas las prestaciones demandadas.

Por lo anterior, se reconoce una diferencia de \$ 47,519.00 (Cuarenta y siete mil quinientos diecinueve pesos 00/100 M.N.) entre el Flujo de Efectivo registrado ante el Portal Aplicativo de la Secretaría de Hacienda y Crédito Público (PASH) y el monto que por Ingresos por Venta de Bienes y Servicios se determina en el Estado de Actividades del Instituto al cierre del Ejercicio 2014.

NOTA 5. DISPOSICIONES DE RACIONALIDAD Y AUSTERIDAD PRESUPUESTARIA

Cumplimiento a las disposiciones de racionalidad, austeridad y eficiencia en el gasto.

Las políticas seguidas por el Instituto Nacional de las Personas Adultas Mayores en este sentido son las establecidas por la Secretaría de Hacienda y Crédito Público y de la Función Pública, en materia de racionalidad, austeridad y disciplina presupuestaria.



INSTITUTO NACIONAL DE LAS PERSONAS ADULTAS MAYORES
 NOTAS A LOS ESTADOS PRESUPUESTALES
 AL 31 DE DICIEMBRE DE 2014
 (CIFRAS EN MILES DE PESOS)

CONCEPTO	DESCRIPCIÓN	ORIGINAL AUTORIZADO	MODIFICADO ANUAL	EJERCIDO	DISPONIBLE
1000	SERVICIOS PERSONALES	249.159.30	243.075.92	243.075.92	0.0
2100	MATERIALES Y ÚTILES DE ADMINISTRACIÓN Y DE ENSEÑANZA.	6.808.99	3.083.66	3.083.66	0.0
2200	PRODUCTOS ALIMENTICIOS.	1.114.00	12.213.78	12.213.78	0.0
2300	MATERIAS PRIMAS Y MATERIALES DE PRODUCCION Y COMERCIALIZACION	2.000.00	200.00	200.00	0.0
2400	MATERIALES Y ARTÍCULOS DE CONSTRUCCIÓN.	5.613.97	1.594.79	1.594.79	0.0
2500	MATERIAS PRIMAS DE PRODUCCIÓN, PRODUCTOS QUÍMICOS, FARMACÉUTICOS Y DE LABORATORIO.	3.361.31	661.68	661.68	0.0
2600	COMBUSTIBLES, LUBRICANTES Y ADITIVOS.	516.77	1.208.27	1.208.27	0.0
2700	VESTUARIO, BLANCOS, PRENDAS DE PROTECCIÓN PERSONAL Y ARTÍCULOS DEPORTIVOS.	1.982.35	663.80	663.80	0.0
2900	MERCANCIAS DIVERSAS.	2.122.62	448.54	448.54	0.0
3100	SERVICIOS BÁSICOS.	7.422.07	21.614.90	21.614.90	0.0
3200	SERVICIOS DE ARRENDAMIENTO.	23.249.52	45.216.26	45.216.26	0.0
3300	ASESORIAS, CONSULTORIAS, SERVICIOS INFORMÁTICOS, ESTUDIOS, INVESTIGACIONES Y OTROS SERVICIOS	11.247.02	27.898.14	27.898.14	0.0
3400	SERVICIOS COMERCIAL, BANCARIO, FINANCIERO, SUBCONTRATACIÓN DE SERVICIOS CON TERCEROS Y GASTOS INHERENTES	1569.12	2.314.87	2.314.87	0.0
3500	SERVICIOS DE MANTENIMIENTO Y CONSERVACIÓN.	9.001.69	14.073.63	14.073.63	0.0
3600	SERVICIOS DE IMPRESIÓN, GRABADO, PUBLICACIÓN, DIFUSIÓN E INFORMACIÓN.	4.500.00	0.0	0.0	0.0
3700	SERVICIOS DE COMUNICACIÓN SOCIAL Y PUBLICIDAD	5.716.14	3.259.20	3.259.20	0.0
3800	SERVICIOS OFICIALES.	2.508.52	3.059.16	3.059.16	0.0
3900	PERDIDAS DELERARIO, GASTOS POR CONCEPTO DE RESPONSABILIDADES, RESOLUCIONES JUDICIALES Y PAGO DE LIQUIDACIONES	15.813.13	18.226.58	18.226.58	0.0
TOTAL		353,706.52	398,813.18	398,813.18	00.0

INSTITUTO NACIONAL DE LAS PERSONAS ADULTAS MAYORES
NOTAS A LOS ESTADOS PRESUPUESTALES
AL 31 DE DICIEMBRE DE 2014
(CIFRAS EN MILES DE PESOS)

Por lo que respecta al Capítulo 1000 "Servicios Personales", los recursos programados correspondieron a sus necesidades reales de operación.

NOTA 6. CONCILIACIÓN GLOBAL ENTRE LAS CIFRAS FINANCIERAS Y LAS PRESUPUESTALES

Las conciliaciones de ingresos, de gastos y de resultados de las cifras financieras con la información presupuestal, presentan la identificación de los datos presupuestales y su efecto con las cifras financieras, así como los conceptos de presupuesto tanto a nivel de flujo de efectivo como devengado, fueron considerados y registrados dentro del ejercicio 2014.

El control presupuestal se maneja en el área de Recursos Financieros por partida específica de gasto y si existe alguna variación entre lo autorizado modificado y lo gravado se investiga el origen; la comparación se hace mes con mes.

Las operaciones del organismo se gravan sobre la base de su ejercicio presupuestal.

(Ver conciliaciones anexas)

NOTA 7. SISTEMA INTEGRAL DE INFORMACIÓN

Los formatos ingresados al Sistema Integral de Información (SII) por el ejercicio fiscal 2014, fueron presentados en su totalidad.

El envío de los reportes de los formatos del Sistema Integral de Información (SII) de los Ingresos y Gasto Público, se realizó oportunamente de enero a diciembre de 2014, de conformidad a los Lineamientos emitidos por la Secretaría de Hacienda y Crédito Público, la Secretaría de la Función Pública y el Banco de México.

Asimismo, las cifras reportadas en el Sistema integral de Información (SII), son congruentes con los Estados Financieros del Instituto Nacional de Personas Adultas Mayores, presentados al 31 de Diciembre de 2014.



INSTITUTO NACIONAL DE LAS PERSONAS ADULTAS MAYORES
 NOTAS A LOS ESTADOS PRESUPUESTALES
 AL 31 DE DICIEMBRE DE 2014
 (CIFRAS EN MILES DE PESOS)

NOTA 8. TESORERÍA DE LA FEDERACIÓN

- a) Reintegros a la Tesorería de la Federación.

De acuerdo al presupuesto Modificado Autorizado, contra el Presupuesto Ejercido, al cierre del Ejercicio Presupuestal 2014; fueron devengados en su totalidad.

- b) Por concepto de ingresos diversos e intereses (miles de pesos)

FEBRERO	373.80
MARZO	326.15
ABRIL	235.55
MAYO	230.66
JUNIO	155.14
JULIO	297.77
AGOSTO	352.65
SEPTIEMBRE	464.03
OCTUBRE	2,105.76
NOVIEMBRE	200.22
DICIEMBRE	250.80
TOTAL	5,200.00



LIC. LUIS ABREU GIRALT
 Director de Administración y Finanzas



C. P. MARIA EUGENIA CORONA MUÑOZ
 Subdirectora de Presupuesto y Contabilidad





Despacho López Lara Arellano y Cía. S.C.
Contadores Públicos

Ciudad de México, Distrito Federal., a 17 de Marzo de 2015
Oficio no.: DLLA/AGDF/017/2014

ASUNTO: Entrega de Dictamen Presupuestal

C.P. ARTEMIO JESÚS CANCINO SÁNCHEZ
DIRECTOR GENERAL DE AUDITORÍAS EXTERNAS
SUBSECRETARÍA DE CONTROL Y AUDITORÍA
DE LA GESTIÓN PÚBLICA
SECRETARÍA DE LA FUNCIÓN PÚBLICA
P R E S E N T E.

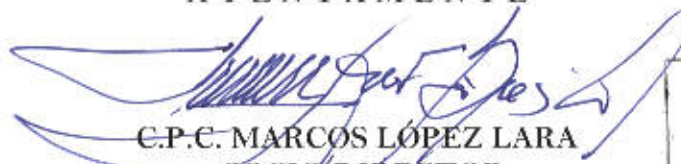



En relación con los Servicios Profesionales de Auditoría Externa que estamos llevando a cabo al *Instituto Nacional de las Personas Adultas Mayores (INAPAM)*, por el ejercicio del *01 de Enero al 31 de Diciembre de 2014*, misma que nos fue asignada por la Secretaría de la Función Pública mediante oficio número *DGAE/212/973/2014* de fecha 30 de Septiembre de 2014, informamos lo siguiente:

En cumplimiento a los *Términos de Referencia para Auditorías Externas de los Estados y la Información Financiera, Contable y Presupuestaria*, apartado 7 numerales del 55 al 58 así como al oficio circular número *DGAE/212/001/2015* emitido por la Dirección General de Auditorías Externas, dependiente de la Secretaría de la Función Pública, el cual establece como fecha límite de entrega de los Estados e Información Contable y Presupuestaria a más tardar el 17 de Marzo de 2015, nos permitimos entregar el *"Dictamen Presupuestal"* definitivo con cifras al 31 de Diciembre de 2014.

Sin otro particular por el momento, quedo a sus órdenes para cualquier comentario o aclaración.

ATENTAMENTE


C.P.C. MARCOS LÓPEZ LARA
SOCIO DIRECTOR



C.C.P. Mtra. Alicia Oliveras Ruiz, Titular del Órgano Interno de Control en el INAPAM; Para su conocimiento.
Lic. Luis Abreu Giralt, Director de Administración y Finanzas en el INAPAM; Para su conocimiento.
Archivo DLLA.

