

PROCURADURÍA AGRARIA  
PA  
ESTADOS FINANCIEROS E INFORME  
DE AUDITORÍA INDEPENDIENTE  
Y  
DICTAMEN PRESUPUESTAL  
AL 31 DE DICIEMBRE DE 2014

PROCURADURÍA AGRARIA  
PA

ESTADOS FINANCIEROS E INFORME  
DE AUDITORÍA INDEPENDIENTE

AL 31 DE DICIEMBRE DE 2014

**Procuraduría Agraria**  
**Estados Financieros e Informe de**  
**Auditoría Independiente**  
**Auditoría al 31 de diciembre de 2014**

**C O N T E N I D O**

Informe del Auditor Independiente

Estado de Actividades

Estado de Situación Financiera

Estado de Cambios en la Situación Financiera

Estado de Variación en la Hacienda Pública

Estado Analítico del Activo

Estado Analítico de la Deuda y Otros Pasivos

Flujos de Efectivo

Reporte de Patrimonio

Informe Sobre Pasivos Contingentes

Notas a los Estados Financieros

## Informe del Auditor Independiente

13 de marzo de 2015

**Secretaría de la Función Pública e  
Ing. Cruz López Aguilar  
Procurador Agrario**

Hemos auditado los Estados Financieros adjuntos de la "Procuraduría Agraria", que comprenden los estados de situación financiera, los estados analíticos del activo y los estados analíticos de la deuda y otros pasivos al 31 de diciembre de 2014 y 2013, los estados de actividades, los estados de variaciones en la hacienda pública, los estados de flujos de efectivo, los estados de cambio en la situación financiera y el reporte de patrimonio correspondientes a los años terminados en dichas fechas, así como un resumen de las políticas contables significativas y otra información explicativa. Los estados financieros han sido preparados por la administración de la "Procuraduría Agraria" de conformidad con las disposiciones en materia de información financiera establecidas en la Ley General de Contabilidad Gubernamental y el Manual de Contabilidad Gubernamental emitido por el Consejo Nacional de Armonización Contable.

### Responsabilidad de la administración en relación con los estados financieros


La administración es responsable de la preparación y presentación razonable de los estados financieros adjuntos, de conformidad con las disposiciones en materia de información financiera establecidas en la Ley General de Contabilidad Gubernamental, el Manual de Contabilidad Gubernamental emitido por el Consejo Nacional de Armonización Contable, así como del control interno que la administración consideró necesario para permitir la preparación de estos estados financieros libres de incorrección material, debida a fraude o error.

### Responsabilidad del auditor

Nuestra responsabilidad es expresar una opinión sobre los estados financieros adjuntos basada en nuestra auditoría. Hemos llevado a cabo nuestra auditoría de conformidad con las Normas Internacionales de Auditoría. Dichas normas exigen que cumplamos los requerimientos de ética, así como que planeemos y ejecutemos la auditoría con el fin de obtener una seguridad razonable sobre si los estados financieros están libres de desviación importante incorrección material.

Una auditoría conlleva la aplicación de procedimientos para obtener evidencia de auditoría sobre los importes y la información revelada en los estados financieros. Los procedimientos seleccionados dependen del juicio del auditor, incluida la evaluación de los riesgos de desviación importante en los estados financieros, debida a fraude o error. Al efectuar dicha evaluación del riesgo, el auditor tiene en cuenta el control interno relevante para la preparación de los estados financieros por parte de la administración de la entidad, con el fin de diseñar los procedimientos de auditoría que sean adecuados en función de las circunstancias, y no con la finalidad de expresar una opinión sobre la eficacia del control interno de la entidad. Una auditoría también incluye la evaluación de la adecuación de las políticas contables aplicadas y de la razonabilidad de las estimaciones contables realizadas por la administración, así como la evaluación de la presentación de los estados financieros en su conjunto.

Consideramos que la evidencia de auditoría que hemos obtenido en nuestra auditoría proporciona una base suficiente y adecuada para emitir nuestra opinión de auditoría.



### Opinión

En nuestra opinión, los estados de situación financiera, los estados analíticos del activo y los estados analíticos de la deuda y otros pasivos al 31 de diciembre de 2014 y 2013, los estados de actividades, los estados de variaciones en la hacienda pública, los estados de flujos de efectivo, los estados de cambios en la situación financiera y el reporte de patrimonio correspondiente a los años terminados en dichas fechas, de la "Procuraduría Agraria" han sido preparados en todos los aspectos importantes, de conformidad con las disposiciones en materia de información financiera establecidas en la Ley General de Contabilidad Gubernamental y el Manual de Contabilidad Gubernamental emitido por el Consejo Nacional de Armonización Contable.

### Base contable y utilización

Sin que ello tenga efecto en nuestra opinión, llamamos la atención sobre las notas de Gestión Administrativa a los estados financieros adjuntos, en la que se describe la base contable utilizada para la preparación de los mismos. Los estados financieros fueron preparados para cumplir con los requerimientos normativos gubernamentales a que está sujeta la entidad y para ser integrados en el Reporte de la Cuenta de la Hacienda Pública Federal, los cuales están presentados en los formatos que para tal efecto fueron establecidos por la Unidad de Contabilidad Gubernamental de la Secretaría de Hacienda y Crédito Público; consecuentemente, éstos pueden no ser apropiados para otra finalidad.

Despacho Milán Brito, S.C.



CPC Mary Carmen Milán Espinosa





CUENTA PÚBLICA 2014  
ESTADO DE SITUACIÓN FINANCIERA  
AL 31 DE DICIEMBRE DE 2014 Y 2013  
(PESOS)

Ente Público: PROCURADURÍA AGRARIA

	2014	2013
<b>ACTIVO</b>		
<b>Activo Circulante</b>		
Efectivo y Equivalentes	34,203,714	159,014,950
Derechos a Recibir Efectivo o Equivalentes	122,720,455	0
Derechos a Recibir Bienes o Servicios	0	0
Inventarios	0	0
Almacenes	0	0
Estimación por Pérdida o Deterioro de Activos Circulantes	0	0
Otros Activos Circulantes	0	0
<b>Total de Activos Circulantes</b>	<b>156,924,169</b>	<b>159,014,950</b>
<b>Activo No Circulante</b>		
Inversiones Financieras a Largo Plazo	0	0
Derechos a Recibir Efectivo o Equivalentes a Largo Plazo	0	0
Bienes Inmuebles, Infraestructura y Construcciones en Proceso	7,754,246	0
Bienes Muebles	189,227,396	0
Activos Intangibles	0	0
Depreciación, Deterioro y Amortización Acumulada de Bienes	-184,333,078	0
Activos Diferidos	0	0
Estimación por Pérdida o Deterioro de Activos no Circulantes	0	0
Otros Activos no Circulantes	0	0
<b>Total de Activos No Circulantes</b>	<b>5,346,251</b>	<b>159,014,950</b>
<b>Total del Activo</b>	<b>162,270,420</b>	<b>318,029,900</b>
<b>PASIVO</b>		
<b>Pasivo Circulante</b>		
Cuentas por Pagar a Corto Plazo	220,598,702	159,014,950
Documentos por Pagar a Corto Plazo	0	0
Porción a Corto Plazo de la Deuda Pública a Largo Plazo	0	0
Títulos y Valores a Corto Plazo	0	0
Pasivos Diferidos a Corto Plazo	0	0
Fondos y Bienes de Terceros en Garantía y/o Administración a Corto Plazo	0	0
Provisiones a Corto Plazo	0	0
Otros Pasivos a Corto Plazo	0	0
<b>Total de Pasivos Circulantes</b>	<b>220,598,702</b>	<b>159,014,950</b>
<b>Pasivo No Circulante</b>		
Cuentas por Pagar a Largo Plazo	0	0
Documentos por Pagar a Largo Plazo	0	0
Deuda Pública a Largo Plazo	0	0
Pasivos Diferidos a Largo Plazo	0	0
Fondos y Bienes de Terceros en Garantía y/o en Administración a Largo Plazo	0	0
Provisiones a Largo Plazo	0	0
Otros Pasivos No Circulantes	0	0
<b>Total del Pasivo</b>	<b>220,598,702</b>	<b>159,014,950</b>
<b>HACIENDA PÚBLICA/ PATRIMONIO</b>		
Hacienda Pública/Patrimonio Contribuido	196,981,642	189,679,329
Aportaciones	196,981,642	189,679,329
Donaciones de Capital	0	0
Actualización de la Hacienda Pública / Patrimonio	0	0
Hacienda Pública/Patrimonio Generado	-195,111,022	-186,423,859
Resultados del Ejercicio (Ahorro/Desahorro)	-8,687,163	1,019,477
Resultados de Ejercicios Anteriores	-186,423,859	-187,443,336
Revalúos	0	0
Reservas	0	0
Rectificaciones de Resultados de Ejercicios Anteriores	0	0
Exceso o Insuficiencia en la Actualización de la Hacienda Pública/Patrimonio	0	0
Resultado por Posición Monetaria	0	0
Resultado por Tenencia de Activos no Monetarios	0	0
<b>Total Hacienda Pública/ Patrimonio</b>	<b>1,870,620</b>	<b>3,255,470</b>
<b>Total del Pasivo y Hacienda Pública/Patrimonio</b>	<b>222,469,322</b>	<b>162,270,420</b>

Bajo protesta de decir verdad declaramos que los Estados Financieros y sus Notas son razonablemente correctos y responsabilidad del emisor.

  
Autorizó: Ing. Efrón García Zavala  
Director General de Administración

  
Elaboró: L.C. Marcela Miéna Sánchez  
Directora de Recursos Financieros

**CUENTA PÚBLICA 2014**  
**ESTADO DE CAMBIOS EN LA SITUACIÓN FINANCIERA**  
**DEL 1o. DE ENERO AL 31 DE DICIEMBRE DE 2014 Y 2013**  
**(PESOS)**

Ente Público:

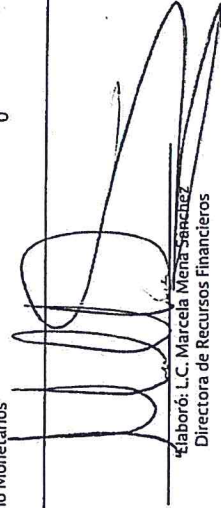
**PROCURADURÍA AGRARIA**

CONCEPTO	Origen	Aplicación	Aplicación
<b>ACTIVO</b>			
<b>Activo Circulante</b>			
Efectivo y Equivalentes	2,145,573	62,344,475	61,583,752
Derechos a Recibir Efectivo o Equivalentes	2,145,573	54,021,270	61,583,752
Derechos a Recibir Bienes o Servicios	0	54,021,270	0
Inventarios	0	0	0
Almacenes	0	0	0
Estimación por Pérdida o Deterioro de Activos Circulantes	0	0	0
Otros Activos Circulantes	0	0	0
<b>Activo No Circulante</b>			
Inversiones Financieras a Largo Plazo	0	8,323,205	0
Derechos a Recibir Efectivo o Equivalentes a Largo Plazo	0	0	0
Bienes Inmuebles, Infraestructura y Construcciones en Proceso	0	0	0
Bienes Muebles	0	7,302,313	0
Activos Intangibles	0	0	0
Depreciación, Deterioro y Amortización Acumulada de Bienes	0	1,020,892	0
Activos Diferidos	0	0	0
Estimación por Pérdida o Deterioro de Activos no Circulantes	0	0	0
Otros Activos no Circulantes	0	0	0
<b>HACIENDA PÚBLICA/ PATRIMONIO</b>			
Hacienda Pública/Patrimonio Contribuido	0	0	8,321,790
Aportaciones	0	7,302,313	7,302,313
Donaciones de Capital	0	0	0
Actualización de la Hacienda Pública / Patrimonio	0	0	0
Hacienda Pública/Patrimonio Generado	0	1,019,477	9,706,640
Resultados del Ejercicio (Ahorro/Desahorro)	0	0	9,706,640
Resultados de Ejercicios Anteriores	0	1,019,477	0
Revalúos	0	0	0
Reservas	0	0	0
Rectificaciones de Resultados de Ejercicios Anteriores	0	0	0
Exceso o Insuficiencia en la Actualización de la Hacienda Pública/Patrimonio	0	0	0
Resultado por Posición Monetaria	0	0	0
Resultado por Tenencia de Activos no Monetarios	0	0	0

Bajo protesta de decir verdad declaramos que los Estados Financieros y sus Notas son razonablemente correctos y responsabilidad del emisor.



Autorizó: Irig. Erón García Zavala  
 Director General de Administración



Elaboró: L.C. Marcela Mena Sánchez  
 Directora de Recursos Financieros





CUENTA PÚBLICA 2014  
ESTADO ANALÍTICO DEL ACTIVO  
DEL 1o. DE ENERO AL 31 DE DICIEMBRE DE 2014  
(PESOS)

PROCURADURÍA AGRARIA


Ente Público:

CONCEPTO	Saldo Inicial	Cargos del Periodo	Abonos del Periodo	Saldo Final	Variación del Periodo
<b>ACTIVO</b>	<b>162,270,420</b>	<b>877,892,754</b>	<b>817,693,852</b>	<b>222,469,322</b>	<b>60,198,902</b>
Activo Circulante	156,924,169	846,527,842	794,652,145	208,799,866	51,875,697
Efectivo y Equivalentes	34,203,714	746,505,494	748,651,067	32,058,141	-2,145,573
Derechos a Recibir Efectivo o Equivalentes	122,720,455	100,022,348	46,001,078	176,741,725	54,021,270
Derechos a Recibir Bienes o Servicios	0	0	0	0	0
Inventarios	0	0	0	0	0
Almacenes	0	0	0	0	0
Estimación por Pérdida o Deterioro de Activos Circulantes	0	0	0	0	0
Otros Activos Circulantes	0	0	0	0	0
Activo No Circulante	5,346,251	31,364,912	23,041,707	13,669,456	8,323,205
Inversiones Financieras a Largo Plazo	0	0	0	0	0
Derechos a Recibir Efectivo o Equivalentes a Largo Plazo	0	0	0	0	0
Bienes Inmuebles, Infraestructura y Construcciones en Proceso	7,754,246	0	0	7,754,246	0
Bienes Muebles	181,925,083	19,423,449	12,121,136	189,227,396	7,302,313
Activos Intangibles	0	0	0	0	0
Depreciación, Deterioro y Amortización Acumulada de Bienes	-184,333,078	11,941,463	10,920,571	-183,312,186	1,020,892
Activos Diferidos	0	0	0	0	0
Estimación por Pérdida o Deterioro de Activos no Circulantes	0	0	0	0	0
Otros Activos no Circulantes	0	0	0	0	0

Bajo protesta de decir verdad declaramos que los Estados Financieros y sus Notas son razonablemente correctos y responsabilidad del emisor.



Autorizó: Ing. Erón García Zavala  
Director General de Administración



Laboró: L.C. Marcela Mena Sánchez  
Directora de Recursos Financieros


CUENTA PÚBLICA 2014  
ESTADO ANALÍTICO DE LA DEUDA Y OTROS PASIVOS  
DEL 1o. DE ENERO AL 31 DE DICIEMBRE DE 2014  
(PESOS)

Ente Público: PROCURADURÍA AGRARIA

Determinación de las Deudas	Moneda Extranjera	Institución o País Acreditador	Saldo Inicial del Periodo	Saldo Final del Periodo
<b>DEUDA PÚBLICA</b>				
Corto Plazo				
Deuda Interna			0	0
Instituciones de Crédito			0	0
Títulos y Valores			0	0
Arrendamientos Financieros			0	0
Deuda Externa			0	0
Organismos Financieros Internacionales			0	0
Deuda Bilateral			0	0
Títulos y Valores			0	0
Arrendamientos Financieros			0	0
Subtotal Corto Plazo			0	0
Largo Plazo				
Deuda Interna			0	0
Instituciones de Crédito			0	0
Títulos y Valores			0	0
Arrendamientos Financieros			0	0
Deuda Externa			0	0
Organismos Financieros Internacionales			0	0
Deuda Bilateral			0	0
Títulos y Valores			0	0
Arrendamientos Financieros			0	0
Subtotal Largo Plazo			0	0
Otros Pasivos			0	0
<b>Total Deuda y Otros Pasivos</b>	<b>NACIONAL</b>		<b>159,014,950</b>	<b>220,598,702</b>
			<b>159,014,950</b>	<b>220,598,702</b>

Bajo protesta de decir verdad declaramos que los Estados Financieros y sus Notas son razonablemente correctos y responsabilidad del emisor.

  
Autorizó: Ing. Etón García Zavala  
Director General de Administración

  
Elaboró: L.C. Marcela Mena Sánchez  
Directora de Recursos Financieros


CUENTA PÚBLICA 2014  
ESTADO DE FLUJOS DE EFECTIVO  
DEL 1o. DE ENERO AL 31 DE DICIEMBRE DE 2014 Y 2013  
(PESOS)

PROCURADURÍA AGRARIA

Ente Público:	2014		2013		CONCEPTO	2014	2013
	Flujos de Efectivo de las Actividades de Operación	Flujos de Efectivo de las Actividades de Inversión	Flujos de Efectivo de las Actividades de Operación	Flujos de Efectivo de las Actividades de Inversión			
Origen	943,773,877	851,582,343	0	0		273,966	0
Impuestos	0	0			Bienes Inmuebles, Infraestructura y Construcciones en Proceso	0	0
Cuotas y Aportaciones de Seguridad Social	0	0			Bienes Muebles	273,966	0
Contribuciones de Mejoras	0	0			Otros Orígenes de Inversión	0	0
Derechos	0	0			Aplicación	273,966	0
Productos de Tipo Corriente	0	0			Bienes Inmuebles, Infraestructura y Construcciones en Proceso	0	0
Aprovechamientos de Tipo Corriente	0	0			Bienes Muebles	273,966	0
Ingresos por Venta de Bienes y Servicios	0	0			Otras Aplicaciones de Inversión	0	0
Ingresos no Comprendidos en las Fracciones de la Ley de Ingresos Causados en Ejercicios Fiscales Anteriores Pendientes de Liquidación o Pago	0	0			Flujos Netos de Efectivo por Actividades de Inversión	0	0
Participaciones y Aportaciones	0	0			Flujo de Efectivo de las Actividades de Financiamiento		
Transferencias, Asignaciones, Subsidios y Otras Ayudas	943,773,877	851,582,343	0	0	Origen	-4,031,873	-141,988
Otros Orígenes de Operación	0	0			Endeudamiento Neto	0	0
Aplicación	953,481,932	853,782,296			Interno	0	0
Servicios Personales	638,892,255	602,228,934			Externo	0	0
Materiales y Suministros	56,970,623	44,106,150			Otros Orígenes de Financiamiento	-4,031,873	-141,988
Servicios Generales	220,112,733	207,447,212			Aplicación	-11,594,355	-5,125,393
Transferencias Internas y Asignaciones al Sector Público	0	0			Servicios de la Deuda	0	0
Transferencias al Resto del Sector Público	0	0			Interno	0	0
Subsidios y Subvenciones	37,506,321	0			Externo	0	0
Ayudas Sociales	0	0			Otras Aplicaciones de Financiamiento	-11,594,355	-5,125,393
Pensiones y Jubilaciones	0	0			Flujos netos de Efectivo por Actividades de Financiamiento	7,562,482	4,983,405
Transferencias a Fideicomisos, Mandatos y Contratos Análogos	0	0			Incremento/Disminución Neta en el Efectivo y Equivalentes al Efectivo	-2,145,573	2,783,452
Transferencias a la Seguridad Social	0	0			Efectivo y Equivalentes al Efectivo al Inicio del Ejercicio	34,203,714	31,420,262
Donativos	0	0			Efectivo y Equivalentes al Efectivo al Final del Ejercicio	32,058,141	34,203,714
Transferencias al Exterior	0	0					
Participaciones	0	0					
Aportaciones	0	0					
Convenios	0	0					
Otras Aplicaciones de Operación	0	0					
Flujos Netos de Efectivo por Actividades de Operación	-9,708,055	-2,199,953					

Bajo protesta de decir verdad declaramos que los Estados Financieros y sus Notas son razonablemente correctos y responsabilidad del emisor.

  
Autorizó: Ing. Erón García Zavala  
Director General de Administración

  
Elaboró: L.C. Marcela Méndez Sánchez  
Directora de Recursos Financieros

CUENTA PÚBLICA 2014  
PATRIMONIO DEL ENTE PÚBLICO DEL SECTOR PARAESTATAL  
(PESOS)

PROCURADURÍA AGRARIA

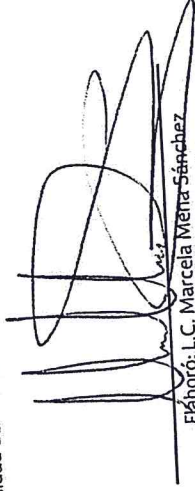
Ente Público:

	Monto
Total de Patrimonio del ente público	1,870,620
% del Patrimonio del Ente Público que es propiedad del Poder Ejecutivo	100.00
Patrimonio del ente público que es propiedad del Poder Ejecutivo	1,870,620

Bajo protesta de decir verdad declaramos que los Estados Financieros y sus Notas son razonablemente correctos y responsabilidad del emisor.



Autofizó: Ing. Erón García Zavala  
Director General de Administración



Elaboró: L.C. Marcela Mejía Sánchez  
Directora de Recursos Financieros

CUENTA DE LA HACIENDA PÚBLICA FEDERAL 2014  
INFORMES DE PASIVOS CONTINGENTES  
NOMBRE DEL ENTE PÚBLICO

Derivado de la información proporcionada por el Director General Jurídico y de Representación Agraria en esta Procuraduría Agraria, contenida en los oficios números DGJRA/0277/2015 y DGJRA/0292/2015 de fechas 4 y 6 de marzo de 2015, en los cuales de manera expresa en su parte conducente se determinó lo siguiente:

**Oficio DGJRA/0277/2015**

**“...1.- Relación detallada de los litigios en proceso, su opinión sobre su probable resolución y monto estimado de la obligación o derecho que se generaría respecto a cada uno de ellos...”**

Al día 31 de diciembre de 2014, esta Dependencia tenía 192 asuntos en trámite (se anexa relación), respecto de la resolución de los mismos no se puede emitir una opinión ya que el resultado depende de muchos factores, los cuales no dependen de este Organismo.

Por lo que respecta al monto estimado de la obligación o derecho que se generaría respecto de cada uno de ellos, esta información la resguarda la Dirección de Personal.

**“...2.- Relación de litigios resueltos en el período, así como de las obligaciones generadas con ese motivo ...”**

Durante el año 2015, se resolvieron 09 asuntos laborales, de los cuáles en 06 de ellos se emitió laudo condenatorio y se pagó por ellos una cantidad total de \$ 5,764,382.95.

En los 03 asuntos restantes se dictó laudo absolutorio, obteniendo un ahorro para la Institución por la cantidad de \$ 11,684,595.99. (Se anexa relación)

**“...3.- Relación de los documentos o cuentas a favor de la Procuraduría Agraria, que se encuentren en procuración con usted, y su opinión respecto a las posibilidades de recuperación de los mismos ...”**

No existen.

**“...4.- Detalle de cualquier otra obligación definida o de naturaleza contingente a cargo de ésta Entidad y de la que usted como Director General Jurídico y de Representación Agraria tenga conocimiento...”**

**Oficio DGJRA/0277/2015**

En alcance al oficio número DGJRA/DRA/0277/2015, de fecha 4 de marzo de 2015, mediante el cual le fue proporcionada la información relacionada con la Procuraduría Agraria, correspondiente al periodo 1° de enero hasta el 31 Diciembre de 2014, sobre los litigios laborales en proceso, me permito señalar que la información proporcionada respecto al punto número 1 de su solicitud, dice: **31 de diciembre de 2015**, debiendo ser lo correcto al **" 31 de diciembre de 2014"**.



Autoriza: Ing. Erón García Zavala  
Director General de Administración



Elabora: L.C. Marcela Mena Sánchez  
Directora de Recursos Financieros

**PROCURADURÍA AGRARIA**  
**NOTAS A LOS ESTADOS FINANCIEROS**  
(CIFRAS EXPRESADAS EN MILES DE PESOS)

**I. NOTAS DE DESGLOSE**

**1) Nota al Estado de Situación Financiera**

**Activo**

**Efectivo y Equivalentes**

El saldo al 31 de diciembre está clasificado en el activo circulante (corto plazo) y se analiza como sigue:

	2014	2013
Oficinas Centrales	28,468	31,223
Estructura Territorial	<u>3,590</u>	<u>2,981</u>
	<u>32,058</u>	<u>34,204</u>

**Derechos a recibir Efectivo y Equivalentes y Bienes o Servicios a Recibir**

Está conformada por deudores diversos, transferencias por recibir, responsabilidades y cuenta de enlace, cuya antigüedad, se enuncia como sigue:

DERECHOS A RECIBIR EFECTIVO O EQUIVALENTES	VENCIMIENTO MENOR A 30 DÍAS	VENCIMIENTO EJERCICIO 2014	VENCIMIENTO EJERCICIO 2013	VENCIMIENTO EJERCICIO 2012	VENCIMIENTO EJERCICIO 2011	VENCIMIENTO EJERCICIO 2010	VENCIMIENTO EJERCICIO 2009	VENCIMIENTO EJERCICIO 2008	TOTAL
Transferencias por recibir <sup>1</sup>	3,866								3,866
Deudores Diversos <sup>2</sup>	172,796	7	14	36	6	1	9	7	172,876
<b>TOTAL</b>	<b>176,662</b>	<b>7</b>	<b>14</b>	<b>36</b>	<b>6</b>	<b>1</b>	<b>9</b>	<b>7</b>	<b>176,742</b>

Cabe señalar que en breve se analizará con las áreas involucradas, el tratamiento para las cuentas incobrables, que corresponden a las cifras de ejercicios anteriores.

<sup>1</sup> La cuenta de transferencias por recibir, representa las Cuentas por Liquidar Certificadas, tramitadas ante la TESOFE durante un mes, cuyo reflejo contable es al siguiente mes.

<sup>2</sup> Se compone en un 97.55% de la cuenta de enlace utilizada en Oficinas Centrales para la Estructura Territorial y cuyo tratamiento es de un deudor diverso, el 05.% corresponde a funcionarios y empleados señalados en el cuadro.



## Bienes Muebles, Inmuebles e Intangibles

### Activo No Circulante

El activo no circulante se registra al costo de adquisición y se deprecia por el método de línea recta de acuerdo a las tasas indicadas a continuación.

CUENTA	TASA DE DEPRECIACIÓN
Mobiliario y equipo de administración	
• Mobiliario	10%
• Bienes informáticos	30%
Mobiliario y equipo educacional y recreativo	10%
Equipo e Instrumental Médico y de laboratorio	10%
Equipo de transporte	25%
Maquinaria, Otros equipos y herramientas	10%

Cabe señalar que el Edificio se encuentra totalmente depreciado.

ACTIVO CIRCULANTE	NO	VALOR DEL ACTIVO NO CIRCULANTE	DEPRECIACIÓN DEL ACTIVO CIRCULANTE	DEL NO	VALOR NETO DEL ACTIVO NO CIRCULANTE
Bienes inmuebles		7,754		6,481	1,273
Bienes muebles		189,227		176,831	12,396
<b>TOTAL</b>		<b>196,981</b>		<b>183,312</b>	<b>13,669</b>

## Pasivo

El pasivo circulante está compuesto en su mayoría por los impuestos así como la cuenta de enlace de la Estructura territorial, cuyo manejo es de un acreedor diverso a corto plazo.

CUENTAS POR PAGAR A CORTO PLAZO	VENCIMIENTO MENOR A 30 DÍAS	VENCIMIENTO MAYOR A 365 DÍAS	TOTAL
Acreedores Diversos por pagar a corto plazo. <sup>3</sup>	18,945	52	18,997
Proveedores por pagar a corto plazo	827		827
Retenciones y Contribuciones por pagar a corto plazo. <sup>4</sup>	27,577	796	28,372
Otras cuentas por pagar a corto plazo. <sup>5</sup>	172,402		172,402
<b>TOTAL</b>	<b>219,751</b>	<b>848</b>	<b>220,598</b>

### 2) Notas al Estado de Variaciones en la Hacienda Pública/Patrimonio

El patrimonio de la Procuraduría Agraria, está integrado por:

- 1) Los bienes y recursos que directamente le asigna el Gobierno Federal.
- 2) Los bienes y recursos que aportan las dependencias y entidades de la Administración Pública Federal y las autoridades estatales y municipales.
- 3) Los ingresos y bienes que adquiere por cualquier otro título legal.

El resultado del ejercicio, es la única cuenta que modifica al patrimonio generado, misma que al 31 de diciembre de 2014 dio como resultado del ejercicio un monto de 1,871; después de realizar la aplicación de la depreciación.

### 3) Notas al Estado de Actividades

#### Ingresos de Gestión

La asignación presupuestal para los gastos de operación e inversión, se consideran como un ingreso para ser aplicado en los programas de operación y en las aportaciones al patrimonio y se presentan como sigue:

4.2.2.1. Transferencias, asignaciones, subsidios y otras ayudas \$943,774

<sup>3</sup> Incluye sueldos, aguinaldos pendientes de cobro.

<sup>4</sup> Existen saldos pendientes de cancelación.

<sup>5</sup> Integradas en su mayoría por conceptos de laudos y accesorios de nómina pendientes de depurar en conjunto con la Dirección de Personal.

### Gastos y Otras Pérdidas:

Los gastos de operación se cubren mediante Cuentas por Liquidar Certificadas "CLC" generadas a través de la Tesorería de la Federación, misma que realiza directamente el pago del proveedor del bien, servicio e incluso la nómina del personal adscrito, mismas que son registradas en el Estado de Actividades tanto como un gasto y como un ingreso.

Es importante señalar que al 31 de diciembre, existe un saldo pendiente de reintegrar a la Tesorería de la Federación por un monto de 865, mismo que se procedió a su reintegro en el ejercicio 2015.

### Gastos de Funcionamiento

CAPITULO	MONTO	PORCENTAJE
Servicios personales	638,892	67%
Servicios materiales	56,971	6%
Servicios generales	220,113	23%
Transferencias, asignaciones, subsidios y otras ayudas	37,506	4%
<b>Total</b>	<b>953,482</b>	<b>100%</b>

### 4) Notas al Estado de Flujo de Efectivo

#### Efectivo y equivalentes

1. El análisis de los saldos inicial y final que figuran en la última parte del Estado de Flujo de Efectivo en la cuenta de efectivo y equivalentes es como sigue:

	2014	2013
Efectivo en Bancos- Dependencias	32,058	34,203
Total de Efectivo y Equivalentes	32,058	34,203

2. No hubo adquisiciones de bienes muebles o inmuebles durante este ejercicio.

### 5) Conciliación entre los ingresos presupuestarios y contables, así como entre los egresos presupuestarios y los gastos contables

La conciliación se presentará atendiendo a lo dispuesto por el Acuerdo por el que se emite el formato de conciliación entre los ingresos presupuestarios y contables, así como entre los egresos presupuestarios y los gastos contables.

Procuraduría Agraria  
 Conciliación entre los Ingresos Presupuestarios y Contables  
 Correspondiente del 1o de enero al 31 de diciembre de 2014  
 (Cifras en miles de pesos)

1. Ingresos Presupuestarios		943,774
-----------------------------	--	---------

2. Más ingresos contables no presupuestarios		\$0.00
Incremento por variación de inventarios	\$0.00	
Disminución del exceso de estimaciones por pérdida o deterioro u obsolescencia	\$0.00	
Disminución del exceso de provisiones	\$0.00	
Otros ingresos y beneficios varios	\$0.00	
Otros ingresos contables no presupuestarios	\$0.00	

3. Menos ingresos presupuestarios no contables		\$0.00
Productos de capital	\$0.00	
Aprovechamientos capital	\$0.00	
Ingresos derivados de financiamientos	\$0.00	
Otros Ingresos presupuestarios no contables	\$0.00	

4. Ingresos Contables (4 = 1 + 2 - 3)

943,774

<b>Procuraduría Agraria</b> <b>Conciliación entre los Egresos Presupuestarios y los Gastos Contables</b> <b>Correspondiente del 1 de enero al 31 de diciembre de 2014</b>		
<b>1. Total de egresos (presupuestarios)</b>		<b>943,774</b>
<b>2. Menos egresos presupuestarios no contables</b>		<b>2,034</b>
Mobiliario y equipo de administración	\$0.00	
Mobiliario y equipo educacional y recreativo	\$0.00	
Equipo e instrumental médico y de laboratorio	\$0.00	
Vehículos y equipo de transporte	\$0.00	
Equipo de defensa y seguridad	\$0.00	
Maquinaria, otros equipos y herramientas	\$0.00	
Activos biológicos	\$0.00	
Bienes inmuebles	\$0.00	
Activos intangibles	\$0.00	
Obra pública en bienes propios	\$0.00	
Acciones y participaciones de capital	\$0.00	
Compra de títulos y valores	\$0.00	
Inversiones en fideicomisos, mandatos y otros análogos	\$0.00	
Provisiones para contingencias y otras erogaciones especiales	\$0.00	
Amortización de la deuda pública	\$0.00	
Adeudos de ejercicios fiscales anteriores (ADEFAS)	\$0.00	
Otros Egresos Presupuestales No Contables	\$2,034	
<b>3. Más gastos contables no presupuestales</b>		<b>10,721</b>
Estimaciones, depreciaciones, deterioros, obsolescencia y amortizaciones	(\$1,021)	
Provisiones	\$0.00	
Disminución de inventarios	\$0.00	
Aumento por insuficiencia de estimaciones por pérdida o deterioro u obsolescencia	\$0.00	
Aumento por insuficiencia de provisiones	\$0.00	
Otros Gastos	\$0.00	
Otros Gastos Contables No Presupuestales	\$11,742	
<b>4. Total de Gasto Contable (4 = 1 - 2 + 3)</b>		<b>952,461</b>

## II. NOTAS DE MEMORIA (CUENTAS DE ORDEN)

### Contables:

De conformidad con la Dirección General Jurídica y de Representación Agraria, el número de juicios laborales que se encuentran en trámite al 31 de diciembre de 2014, corresponden a 192 y de acuerdo a su opinión no se puede realizar la cuantificación exacta, ni una fecha estimada por lo tanto no es posible registrarlo en cuentas de orden.

### Presupuestales:

Derivado de la reserva que la Secretaría de Desarrollo Agrario Territorial y Urbano "SEDATU", aplicó al presupuesto asignado para la Procuraduría Agraria en el mes de diciembre, se tuvo la necesidad de hacer frente a los compromisos contraídos con cargo al presupuesto del siguiente ejercicio, por lo tanto las siguientes cuentas de gasto se consideran como un egreso devengado.

PASIVOS DE IMPUESTOS Y CUOTAS POR PAGAR 2014		
PTDA	NOMBRE	EJERCICIO 2014
		16,629
11301	SUELDO BASE	49
12101	HONORARIOS	1,327
14101	APORTACIONES AL ISSSTE 9.970%	2,291
14105	APORTACIONES AL SEGURO DE CESANTIA EN EDAD AVANZADA Y VEJEZ	1,835
14201	APORTACION AL FOVISSSTE 5%	734
14301	APORTACION AL SISTEMA DE AHORRO PARA EL RETIRO	928
14401	CUOTAS PARA EL SEGURO DE VIDA DEL PERSONAL CIVIL 1.21%	51
14403	CUOTAS PARA EL SEGURO DE GASTOS MÉDICOS DEL PERSONAL CIVIL	40
14404	CUOTAS PARA EL SEGURO DE SEPARACION INDIVIDUALIZADO	183
14405	CUOTAS PARA EL SEGURO COLECTIVO DE RETIRO	21
15402	COMPENSACION GARANTIZADA	586
15901	OTRAS PRESTACIONES	26
32201	ARRENDAMIENTOS DE EDIFICIOS Y LOCALES	567
33104	OTRAS ASESORIAS PARA LA OPERACIÓN DE PROGRAMAS	582
39801	IMPUESTO SOBRE NOMINA	25,849
	<b>TOTAL</b>	
	<b>PASIVOS DE SUELDOS POR PAGAR 2014</b>	
		102
11301	SUELDO BASE	587
13202	AGUINALDO O GRATIFICACION DE FIN DE AÑO	30
15403		
	<b>TOTAL</b>	719
	<b>TOTAL PASIVOS EJERCICIO 2014</b>	<b>26,568</b>

LOS PRESENTES PASIVOS NO CONTEMPLAN LOS REGISTRADOS CONTABLEMENTE POR \$ 10,672 QUE SERAN RECUPERADOS CON PRESUPUESTO 2015.

### III. NOTAS DE GESTIÓN ADMINISTRATIVA

#### Antecedentes

La Procuraduría Agraria es un organismo descentralizado de la Administración Pública Federal, con personalidad jurídica y patrimonio propio, sectorizado en la Secretaría de Desarrollo Agrario Territorial y Urbano. Su creación se da en cumplimiento al Decreto por el que se reforma el Artículo 27 de la Constitución Política de los Estados Unidos Mexicanos, emitido por el Poder Ejecutivo Federal el 3 de enero de 1992 y publicado en el Diario Oficial de la Federación el día 06 del mismo mes y año.

La Procuraduría tiene funciones de servicio social y se encarga de la defensa de los derechos de los ejidatarios, comuneros, sucesores de ejidatarios o comuneros, ejidos, comunidades, pequeños propietarios, avocindados y jornaleros agrícolas, mediante la aplicación de las atribuciones que le confiere la Ley Agraria en su artículo 136 y las facultades que se determinan en el artículo 136 y las facultades que se determinan en el artículo 5 del Reglamento Interior del Organismo.

En el cumplimiento al artículo 137 del Título séptimo de la Ley Agraria, la Procuraduría Agraria cuenta 32 delegaciones y 116 residencias.

En cuanto al régimen fiscal, la Procuraduría Agraria, en su función de organismo descentralizado, de carácter federal, está sujeta al régimen fiscal siguiente:

- a) No es contribuyente del Impuesto Sobre la Renta de acuerdo con el artículo 102 de la Ley del Impuesto Sobre la Renta, segundo párrafo.
- b) No es contribuyente del Impuesto Empresarial a Tasa única de acuerdo al artículo 4 de la misma.
- c) De conformidad con el artículo 2 de la Ley del Impuesto Sobre la Renta, no es contribuyente al Impuestos a los Depósitos en efectivo
- d) No es sujeto a la Ley del Impuesto al Valor Agregado, dado que no efectúa actos gravados para efectos del IVA, el IVA, pagado en adquisiciones de bienes y servicios se adiciona a la inversión o al gasto.
- e) El artículo 156 del Código Fiscal de la Federación, establece que está obligado al pago del impuesto sobre nóminas, así como al pago de derechos por del suministro de agua.

#### Bases para la Preparación de los Estados Financieros

En cumplimiento con los lineamientos establecidos en la Ley General de Contabilidad Gubernamental, así como la normatividad emitida por el Consejo Nacional de Armonización contable y en específico la emitida por la Secretaría de Hacienda y Crédito Público, contenida en el Manual General de Contabilidad Gubernamental para el Sector Paraestatal Federal, hasta el mes de septiembre y posteriormente el Manual de Contabilidad Gubernamental.

Se presentan los Estados Financieros armonizados y al mes de diciembre se extrajeron directamente del Sistema de Información Administrativa de la Procuraduría Agraria "SIA-PA", así como en el Sistema Nacional de Contabilidad y Presupuesto "SINOPRES" mismos fueron autorizados por la Dirección de Recursos Financieros.

#### Registro de las operaciones

- a) Los registros de las operaciones, se realizaron de acuerdo a lo establecido en el Manual General de Contabilidad Gubernamental para el sector paraestatal hasta el mes de septiembre. A partir del mes de octubre, se realizaron los registros de acuerdo al plan de cuentas estipulado en el Manual de Contabilidad Gubernamental (CONAC).
- b) Respecto a los efectos de inflación en la información financiera y en cumplimiento a la Norma específica de información financiera Gubernamental 007 para el sector paraestatal

"Norma para el reconocimiento de los efectos de la inflación" se informa que las cifras no fueron actualizadas, toda vez que la inflación acumulada de los tres ejercicios anteriores fue menor a 26%.

### Políticas de Contabilidad Significativas

Las provisiones a que obedecen los registros contables, obedecen a servicios proporcionados durante el ejercicio 2014, mismos que serán con cargo al presupuesto del ejercicio 2015.


### Reporte analítico del Activo.

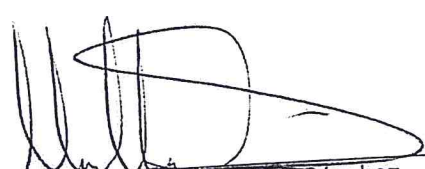
Este reporte complementa lo señalado en el Estado Analítico del Activo.

SIA -PA	Clasificador por Objeto del Gasto	Concepto	Inversión	Depreciación	Valor Neto	Tasa de Depreciación
1241	51101	Mobiliario	12,697	11,661	1,036	10%
1241	51501	Bienes Informáticos	41,902	32,322	9,580	30%
1241	51901	Equipo de Administración	5,992	4,934	1,058	10%
1242	52101	Equipos y Aparatos Audio Visuales	342	320	23	10%
1242	52301	Cámaras Fotográficas y de Video	394	186	207	10%
1242	52901	Otro Mobiliario Equipo Educativo y Recreativo	18	16	2	10%
1243	53101	Equipo Médico y de Laboratorio	56	52	4	10%
1243	53201	Instrumental Médico y de Laboratorio	3	3	0	10%
1244	54104	Equipo de Transporte	122,856	122,728	129	25%
1244	54201	Carrocerías y Remolques	32	32	0	10%
1246	56201	Maquinaria y Equipo Industrial	1	1	0	10%
1246	56301	Maquinaria y Equipo de Construcción	849	814	35	10%
1246	56501	Equipo y Aparatos de Telecomunicación y Telec.	2,376	2,251	124	10%
1246	56601	Maquinaria y Equipo Eléctrico y Electrónico	368	186	182	10%
1246	56701	Herramientas y Maquinas	30	27	3	10%
1246	56902	Herramientas	48	44	4	10%
1246	56902	Otros Bienes Muebles			10	10%
1247	51301	Bienes Artísticos y Culturales	1,263	1,253		
Suma del Activo Fijo			189,227	176,831	12,397	

Estas notas forman parte integral de los Estados Financieros Adjuntos.

Bajo protesta de decir verdad, declaramos que los estados financieros y sus notas, son razonablemente correctos y son responsabilidad del emisor.

  
 Autoriza: Ing. Erón García Zavala  
 Director General de Administración

  
 Elabora: L.C. Marcela Mena Sánchez  
 Directora de Recursos Financieros



PROCURADURÍA AGRARIA

PA

DICTAMEN PRESUPUESTAL

AL 31 DE DICIEMBRE DE 2014



*Despacho Milán Brito*

CONTADORES PUBLICOS Y CONSULTORES

**Procuraduría Agraria**  
**Dictamen Presupuestal**  
**Auditoría al 31 de diciembre de 2014**

**C O N T E N I D O**

Dictamen Presupuestal

Estado Analítico de Ingresos

Ingresos de Flujo de Efectivo

Egresos de Flujo de Efectivo

Estado Analítico del Ejercicio del Presupuesto de Egresos en Clasificación Administrativa

Estado Analítico del Ejercicio del Presupuesto de Egresos en Clasificación Económica y por Objeto del Gasto

Estado Analítico del Ejercicio del Presupuesto de Egresos en Clasificación Funcional Programática

Gasto por Categoría Programática

Conciliación entre los Ingresos Presupuestarios y Contables

Conciliación entre los Egresos Presupuestarios y los Gastos Contables

Notas a los Estados Presupuestales

**Dictamen del Auditor Externo  
Ejercicio Presupuestal 2014**

13 de marzo de 2015

**Secretaría de la Función Pública e  
Ing. Cruz López Aguilar  
Procurador Agrario**

Hemos auditado los estados e información financiera presupuestaria de la **Procuraduría Agraria**, correspondientes al ejercicio del 1 de enero al 31 de diciembre de 2014, que comprenden el Analítico de Ingresos, Ingresos de Flujo de Efectivo, Egresos de Flujo de Efectivo y del Ejercicio del Presupuesto de Egresos, este último en clasificaciones Administrativa, Económica y por Objeto del Gasto, así como Funcional Programática, y otra información explicativa, respecto al cumplimiento con las disposiciones establecidas en la Ley General de Contabilidad Gubernamental, la Ley Federal de Presupuesto y Responsabilidad Hacendaria y su Reglamento y el Manual de Contabilidad Gubernamental emitido por el Consejo Nacional de Armonización Contable (CONAC), en cuanto al registro y preparación de dichos estados e información financiera presupuestaria.


**Responsabilidad de la administración en relación con los estados e información financiera presupuestaria**

La administración de la Entidad es responsable de la preparación de los Estados e Información Presupuestaria adjunta, de conformidad con los ordenamientos antes indicados y del control interno que la administración consideró necesario para la preparación de estos Estados e Información Financiera Presupuestaria, libres de desviación importante debido a fraude, error e incumplimiento.

**Responsabilidad del auditor**

Nuestra responsabilidad es expresar una opinión sobre los Estados e Información Presupuestaria adjunta con base en nuestra auditoría, la cual llevamos a cabo de conformidad con las Normas Internacionales de Auditoría. Dichas normas exigen que cumplamos los requerimientos de ética, así como que planifiquemos y ejecutemos la auditoría con el fin de obtener una seguridad razonable sobre si los Estados e Información Presupuestaria están libres de desviaciones importantes.

Una auditoría conlleva la aplicación de procedimientos para obtener evidencia de auditoría sobre los importes y la información revelada en los Estados e Información Financiera Presupuestaria. Los procedimientos seleccionados dependen del juicio del auditor, incluida la evaluación de los riesgos de desviación importante en los Estados Presupuestarios, debida a fraude, error e incumplimiento. Al efectuar dicha evaluación del riesgo, el auditor tiene en cuenta el control interno relevante para la preparación de los Estados e Información Financiera Presupuestaria por parte de la administración de la Entidad, con el fin de diseñar los procedimientos de auditoría que sean adecuados en función de las circunstancias, y no con la finalidad de expresar una opinión sobre la eficacia del control interno de la Entidad.



Consideramos que la evidencia de auditoría que hemos obtenido proporciona una base suficiente y adecuada para emitir nuestra opinión de auditoría.

#### **Opinión del auditor**

En nuestra opinión, los Estados e Información Presupuestaria de la “**Procuraduría Agraria**”, mencionados en el primer párrafo de este informe, correspondientes al ejercicio comprendido del 1 de enero al 31 de diciembre de 2014, han sido preparados, en todos los aspectos importantes, de conformidad con las disposiciones legales y normativas que se mencionan anteriormente.

#### **Base de preparación**

Sin que ello tenga efecto en nuestra opinión, llamamos la atención sobre lo mencionado en la Nota 3 a los Estados e Información Presupuestaria adjunta, en la que se describe la base de preparación de los mismos en cumplimiento con las disposiciones normativas a que está sujeta la Entidad.

Los Estados Presupuestarios adjuntos han sido preparados para ser integrados en el Reporte de la Cuenta de la Hacienda Pública Federal, y están presentados en los formatos que para tal efecto fueron establecidos por la Unidad de Contabilidad Gubernamental de la Secretaría de Hacienda y Crédito Público, por lo que pueden no ser adecuados para otra finalidad.

Despacho Milán Brito, S.C.



CPC Mary Carmen Milán Espinosa

CUENTA PÚBLICA 2014  
ESTADO ANALÍTICO DE INGRESOS  
1.5 DESARROLLO AGRARIO, TERRITORIAL Y URBANO  
QEZ PROCURADURÍA AGRARIA  
(PESOS)

RUBRO DE INGRESOS	INGRESO				DIFERENCIA
	ESTIMADO (60)	ADJUSTACIONES Y REDUCCIONES (62)	MODIFICADO (63=1+2)	DEVENGADO (49)	
IMPUESTOS	0	0	0	0	0
CUOTAS Y APORTACIONES DE SEGURIDAD SOCIAL	0	0	0	0	0
CONTRIBUCIONES DE MEJORAS	0	0	0	0	0
DERECHOS	0	0	0	0	0
PRODUCTOS	0	0	0	0	0
CORRIENTE	0	0	0	0	0
CAPITAL	0	0	0	0	0
APROVECHAMIENTOS	0	0	0	0	0
CORRIENTE	0	0	0	0	0
CAPITAL	0	0	0	0	0
INGRESOS POR VENTAS DE BIENES Y SERVICIOS	0	0	0	0	0
PARTICIPACIONES Y APORTACIONES	0	0	0	0	0
TRANSFERENCIAS, ASIGNACIONES, SUBSIDIOS Y OTRAS AYUDAS	948.033,845	-4.259,968	943.773,877	943.773,877	0
INGRESOS DERIVADOS DE FINANCIAMIENTOS	0	0	0	0	-7.054,586
TOTAL	948.033,845	-4.259,968	943.773,877	943.773,877	-7.054,586
				INGRESOS EXCEDENTES	
				940,979,259	


RUBRO DE INGRESOS	INGRESO				DIFERENCIA
	ESTIMADO (60)	ADJUSTACIONES Y REDUCCIONES (62)	MODIFICADO (63=1+2)	DEVENGADO (49)	
IMPUESTOS	0	0	0	0	0
CONTRIBUCIONES DE MEJORAS	0	0	0	0	0
DERECHOS	0	0	0	0	0
PRODUCTOS	0	0	0	0	0
CORRIENTE	0	0	0	0	0
CAPITAL	0	0	0	0	0
APROVECHAMIENTOS	0	0	0	0	0
CORRIENTE	0	0	0	0	0
CAPITAL	0	0	0	0	0
PARTICIPACIONES Y APORTACIONES	0	0	0	0	0
TRANSFERENCIAS, ASIGNACIONES, SUBSIDIOS Y OTRAS AYUDAS	948.033,845	-4.259,968	943.773,877	943.773,877	0
INGRESOS DE ORGANISMOS Y EMPRESAS	0	0	0	0	0
CUOTAS Y APORTACIONES DE SEGURIDAD SOCIAL	0	0	0	0	0
INGRESOS POR VENTAS DE BIENES Y SERVICIOS	0	0	0	0	0
TRANSFERENCIAS, ASIGNACIONES, SUBSIDIOS Y OTRAS AYUDAS	948.033,845	-4.259,968	943.773,877	943.773,877	0
INGRESOS DERIVADOS DE FINANCIAMIENTO	0	0	0	0	-7.054,586
INGRESOS DERIVADOS DE FINANCIAMIENTOS	0	0	0	0	0
TOTAL	948.033,845	-4.259,968	943.773,877	943.773,877	-7.054,586
				INGRESOS EXCEDENTES	
				940,979,259	

Héctor Rodríguez Salas  
Director General de Programación, Organización y Presupuesto

Raul Salas Torres  
Director de Control Presupuestal

CUENTA PÚBLICA 2014  
 INGRESOS DE FLUJO DE EFECTIVO  
 PRODUCTORAS DE BIENES Y SERVICIOS  
 15 DESARROLLO AGRARIO, TERRITORIAL Y URBANO  
 QEZ PROCURADURÍA AGRARIA  
 (PESOS)


CONCEPTO	ESTIMADO	MODIFICADO	REAJUSTADO
TOTAL DE RECURSOS	948,033,845	943,773,878	940,979,259
DISPONIBILIDAD INICIAL	0	0	0
CORRIENTES Y DE CAPITAL	0	0	0
VENTA DE BIENES	0	0	0
INTERNAS	0	0	0
EXTERNAS	0	0	0
VENTA DE SERVICIOS	0	0	0
INTERNAS	0	0	0
EXTERNAS	0	0	0
INGRESOS DIVERSOS	0	0	0
INGRESOS DE FIDEICOMISOS PÚBLICOS	0	0	0
PRODUCTOS FINANCIEROS	0	0	0
OTROS	0	0	0
VENTA DE INVERSIONES	0	0	0
RECUPERACIÓN DE ACTIVOS FÍSICOS	0	0	0
RECUPERACIÓN DE ACTIVOS FINANCIEROS	0	0	0
INGRESOS POR OPERACIONES AJENAS	0	0	0
POR CUENTA DE TERCEROS	0	0	0
POR EROGACIONES RECUPERABLES	0	0	0
SUBSIDIOS Y APOYOS FISCALES	948,033,845	943,773,878	940,979,259
SUBSIDIOS	48,023,370	36,566,650	36,083,523
CORRIENTES	48,023,370	36,566,650	36,083,523
DE CAPITAL	0	0	0
APOYOS FISCALES	900,010,475	907,207,228	904,895,736
CORRIENTES	900,010,475	907,207,228	904,895,736
SERVICIOS PERSONALES	618,068,700	638,917,520	636,002,144
OTROS	281,941,775	268,289,708	268,893,592
INVERSIÓN FÍSICA	0	0	0
INTERESES, COMISIONES Y GASTOS DE LA DEUDA	0	0	0
INVERSIÓN FINANCIERA	0	0	0
AMORTIZACIÓN DE PASIVOS	0	0	0
SUMA DE INGRESOS DEL AÑO	948,033,845	943,773,878	940,979,259
ENDEUDAMIENTO (O DESENDERAMIENTO) NETO	0	0	0
INTERNO	0	0	0
EXTERNO	0	0	0

  
 Héctor Rodríguez Sales  
 Director General de Programación, Organización y Presupuesto


Rafael Salas Torres  
 Director de Control Presupuestal  
 Página 1 de 1

**CUENTA PÚBLICA 2014**  
**EGRESOS DE FLUJO DE EFECTIVO**  
**PRODUCTORAS DE BIENES Y SERVICIOS**  
**15 DESARROLLO AGRARIO, TERRITORIAL Y URBANO**  
**QEZ PROCURADURÍA AGRARIA**  
**(PESOS)**

CONCEPTO	APROBADO	MODIFICADO	PAGADO
TOTAL DE RECURSOS	948,033,845	943,773,878	914,420,923
GASTO CORRIENTE	948,033,845	943,773,878	914,420,923
SERVICIOS PERSONALES	618,068,700	638,917,520	613,524,145
DE OPERACIÓN	281,903,475	261,153,897	257,740,352
PENSIONES Y JUBILACIONES	0	0	0
SUBSIDIOS	48,023,370	36,566,650	36,020,615
OTRAS EROGACIONES	38,300	7,135,811	7,135,811
INVERSIÓN FÍSICA	0	0	0
BIENES MUEBLES E INMUEBLES	0	0	0
OBRA PÚBLICA	0	0	0
SUBSIDIOS	0	0	0
OTRAS EROGACIONES	0	0	0
INVERSIÓN FINANCIERA	0	0	0
COSTO FINANCIERO	0	0	0
INTERESES, COMISIONES Y GASTOS DE LA DEUDA	0	0	0
INTERNOS	0	0	0
EXTERNOS	0	0	0
EGRESOS POR OPERACIONES AJENAS	0	0	0
POR CUENTA DE TERCEROS	0	0	0
EROGACIONES RECUPERABLES	0	0	0
SUMA DE EGRESOS DEL AÑO	948,033,845	943,773,878	914,420,923
ENTEROS A TESORERÍA DE LA FEDERACIÓN	0	0	0
ORDINARIOS	0	0	0
EXTRAORDINARIOS	0	0	0
DISPONIBILIDAD FINAL	0	0	0



\_\_\_\_\_  
 Héctor Rodríguez Salas  
 Director General de Programación, Organización y Presupuesto



\_\_\_\_\_  
 Raúl Salas Torres  
 Director de Control Presupuestal





PROCURADURÍA AGRARIA

CUENTA PÚBLICA 2014

ESTADO ANALÍTICO DEL EJERCICIO DEL PRESUPUESTO DE EGRESOS EN CLASIFICACIÓN ECONÓMICA Y POR OBJETO DEL GASTO 1/  
 QEZ PROCURADURÍA AGRARIA  
 (PESOS)

Clasificación Económica	Objeto del Gasto	Asignación	Inhabilitación	Compendio	Pagado	Reservado
<b>TOTAL</b>		948,033,845	943,773,878	943,773,878	914,420,923	914,420,923
<b>Gasto Corriente</b>		948,033,845	943,773,878	943,773,878	914,420,923	914,420,923
<b>Servicios Personales</b>		618,068,700	638,917,520	638,917,520	613,524,145	613,524,145
1000 Servicios personales		618,068,700	638,917,520	638,917,520	613,524,145	613,524,145
1100 Remuneraciones al personal de carácter permanente		207,021,350	204,384,940	204,384,940	187,654,406	187,654,406
1200 Remuneraciones al personal de carácter transitorio		3,400,000	3,229,495	3,229,495	3,180,211	3,180,211
1300 Remuneraciones adicionales y especiales		38,291,046	66,616,608	66,616,608	66,029,338	66,029,338
1400 Seguridad social		132,403,185	94,084,463	94,084,463	86,694,953	86,694,953
1500 Otras prestaciones sociales y económicas		217,456,972	270,602,014	270,602,014	269,965,237	269,965,237
1600 Provisiones		19,496,147				
<b>Gasto de Operación</b>		281,903,475	261,153,897	261,153,897	257,740,352	257,740,352
2000 Materiales y suministros		63,428,187	55,830,374	55,830,374	55,697,276	55,697,276
2100 Materiales de administración, emisión de documentos y artículos oficiales		23,396,028	17,314,923	17,314,923	17,222,918	17,222,918
2200 Alimentos y utensilios		1,494,463	1,445,781	1,445,781	1,433,026	1,433,026
2400 Materiales y artículos de construcción y de reparación		1,018,531	672,023	672,023	665,220	665,220
2500 Productos químicos, farmacéuticos y de laboratorio		80,698	101,149	101,149	101,149	101,149
2600 Combustibles, lubricantes y aditivos		11,709,736	25,940,529	25,940,529	25,938,574	25,938,574
2700 Vestuario, blancos, prendas de protección y artículos deportivos		1,651,917	55,495	55,495	55,496	55,496
2900 Herramientas, refacciones y accesorios menores		24,076,814	10,300,474	10,300,474	10,280,893	10,280,893
3000 Servicios generales		218,475,288	205,323,523	205,323,523	202,043,076	202,043,076
3100 Servicios básicos		17,533,833	19,110,024	19,110,024	18,790,642	18,790,642
3200 Servicios de arrendamiento		117,734,468	93,211,316	93,211,316	92,870,088	92,870,088
3300 Servicios profesionales, científicos, técnicos y otros servicios		19,172,281	25,048,808	25,048,808	24,422,043	24,422,043
3400 Servicios financieros, bancarios y comerciales		6,246,594	4,792,754	4,792,754	4,782,491	4,782,491
3500 Servicios de instalación, reparación, mantenimiento y conservación		21,811,019	20,082,693	20,082,693	19,844,289	19,844,289
3700 Servicios de traslado y viáticos		11,472,307	25,764,580	25,764,580	25,501,980	25,501,980
3800 Servicios oficiales		661,804	3,422,418	3,422,418	3,417,418	3,417,418
3900 Otros servicios generales		23,622,982	13,890,930	13,890,930	12,414,125	12,414,125
<b>Subsidios</b>		48,023,370	36,566,650	36,566,650	36,020,615	36,020,615
4000 Transferencias, asignaciones, subsidios y otras ayudas		48,023,370	36,566,650	36,566,650	36,020,615	36,020,615
4300 Subsidios y subvenciones		48,023,370	36,566,650	36,566,650	36,020,615	36,020,615
<b>Otros de Corriente</b>		38,300	7,135,811	7,135,811	7,135,811	7,135,811
3000 Servicios generales		38,300	7,135,811	7,135,811	7,135,811	7,135,811

# CUENTA PÚBLICA 2014

CUENTA PÚBLICA 2014

ESTADO ANALÍTICO DEL EJERCICIO DEL PRESUPUESTO DE EGRESOS EN CLASIFICACIÓN ECONÓMICA Y POR OBJETO DEL GASTO 1/  
 QEZ PROCURADURÍA AGRARIA

( PESOS)

SECTOR ECONOMICO	ACTIVIDAD	PROGRAMA	PROYECTO	OBJETO DEL GASTO	MONEDARIO	CONCEPTO
3900	Otros servicios generales				38,300	7,135,811
						7,135,811
						7,135,811

1/ Las sumas parciales y total pueden no coincidir debido al redondeo.

Fuente: Presupuesto aprobado y modificado, sistemas globalizadores de la Secretaría de Hacienda y Crédito Público. Presupuesto devengado y pagado la entidad paraestatal.



Héctor Rodríguez Sálas

Director General de Programación, Organización y Presupuesto



Rajil Salas Torres

Director de Control Presupuestal

PROCURADURÍA AGRARIA

CUENTA PÚBLICA 2014  
ESTADO ANALÍTICO DEL EJERCICIO DEL PRESUPUESTO DE EGRESOS EN CLASIFICACIÓN FUNCIONAL-PROGRAMÁTICA 1/  
QEZ PROCURADURÍA AGRARIA  
( PESOS )

Clasificación	Descripción	Presupuesto	Ejecución	Comprobación	Cancelación	Saldo
1 2 02 003 E001	TOTAL APROBADO	618,088,700	281,903,475	480,233,370	38,300	948,033,845
1 2 02 003 E001	TOTAL MODIFICADO	638,917,520	261,153,897	36,566,650	7,135,811	943,773,878
1 2 02 003 E001	TOTAL DEVENGADO	638,917,520	261,153,897	36,566,650	7,135,811	943,773,878
1 2 02 003 E001	TOTAL PAGADO	613,524,145	257,740,352	36,020,615	7,135,811	914,420,923
1 2 02 003 E001	Porcentaje Pag/Aprob	99.3	91.4	75.0	18,631.4	96.5
1 2 02 003 E001	Porcentaje Pag/Modif	96.0	98.7	98.5	100.0	96.9
1 2 02 003 E001	Gobierno	530,310,016	162,840,229	33,300	693,183,545	100.0
1 2 02 003 E001	Aprobado	570,004,287	145,346,443	6,910,996	722,261,726	100.0
1 2 02 003 E001	Modificado	570,004,287	145,346,443	6,910,996	722,261,726	100.0
1 2 02 003 E001	Devengado	544,701,806	143,153,933	20,753.7	694,826,735	100.0
1 2 02 003 E001	Pagado	102.7	87.9	100.2	100.2	100.0
1 2 02 003 E001	Porcentaje Pag/Aprob	95.6	98.5	100.0	96.2	96.2
1 2 02 003 E001	Porcentaje Pag/Modif	518,935,312	161,974,107	33,300	680,942,719	100.0
1 2 02 003 E001	Justicia	557,588,573	145,310,277	6,910,996	709,809,846	100.0
1 2 02 003 E001	Aprobado	557,588,573	145,310,277	6,910,996	709,809,846	100.0
1 2 02 003 E001	Modificado	532,346,090	143,117,767	6,910,996	682,374,853	100.0
1 2 02 003 E001	Devengado	102.6	88.4	100.2	100.2	100.0
1 2 02 003 E001	Pagado	95.5	98.5	100.0	96.1	96.1
1 2 02 003 E001	Porcentaje Pag/Aprob	518,935,312	161,974,107	33,300	680,942,719	100.0
1 2 02 003 E001	Porcentaje Pag/Modif	557,588,573	145,310,277	6,910,996	709,809,846	100.0
1 2 02 003 E001	Procuración de justicia agraria	532,346,090	143,117,767	20,753.7	682,374,853	100.2
1 2 02 003 E001	Aprobado	95.5	98.5	100.0	96.1	96.1
1 2 02 003 E001	Modificado	518,935,312	161,974,107	33,300	680,942,719	100.0
1 2 02 003 E001	Devengado	557,588,573	145,310,277	6,910,996	709,809,846	100.0
1 2 02 003 E001	Pagado	532,346,090	143,117,767	20,753.7	682,374,853	100.2
1 2 02 003 E001	Porcentaje Pag/Aprob	95.5	98.5	100.0	96.1	96.1
1 2 02 003 E001	Porcentaje Pag/Modif	518,935,312	161,974,107	33,300	680,942,719	100.0
1 2 02 003 E001	Procuraduría Agraria	557,588,573	145,310,277	6,910,996	709,809,846	100.0
1 2 02 003 E001	Aprobado	557,588,573	145,310,277	6,910,996	709,809,846	100.0
1 2 02 003 E001	Modificado	532,346,090	143,117,767	20,753.7	682,374,853	100.2
1 2 02 003 E001	Devengado	102.6	88.4	100.2	100.2	100.0
1 2 02 003 E001	Pagado	95.5	98.5	100.0	96.1	96.1
1 2 02 003 E001	Porcentaje Pag/Aprob	518,935,312	161,974,107	33,300	680,942,719	100.0
1 2 02 003 E001	Porcentaje Pag/Modif	557,588,573	145,310,277	6,910,996	709,809,846	100.0
1 2 02 003 E001	Condonación de la Política de Gobierno	532,346,090	143,117,767	20,753.7	682,374,853	100.2
1 2 02 003 E001	Aprobado	95.5	98.5	100.0	96.1	96.1
1 2 02 003 E001	Modificado	11,374,704	866,122	33,300	680,942,719	100.0
1 2 02 003 E001	Devengado	12,415,714	36,166	6,910,996	709,809,846	100.0
1 2 02 003 E001	Pagado	12,415,714	36,166	6,910,996	709,809,846	100.0
1 2 02 003 E001	Porcentaje Pag/Aprob	109.2	4.2	6,910,996	682,374,853	100.0
1 2 02 003 E001	Porcentaje Pag/Modif	100.0	100.0	20,753.7	100.2	100.2
1 3 04	Función Pública	11,374,704	866,122	33,300	680,942,719	100.0
1 3 04	Aprobado	12,415,714	36,166	6,910,996	709,809,846	100.0
1 3 04	Modificado	12,415,714	36,166	6,910,996	709,809,846	100.0
1 3 04	Devengado	12,415,714	36,166	6,910,996	709,809,846	100.0
1 3 04	Pagado	12,415,714	36,166	6,910,996	709,809,846	100.0
1 3 04	Porcentaje Pag/Aprob	109.2	4.2	6,910,996	682,374,853	100.0
1 3 04	Porcentaje Pag/Modif	100.0	100.0	20,753.7	100.2	100.2
1 3 04	TOTAL	12,240,826	866,122	33,300	680,942,719	100.0
1 3 04	Modificado	12,451,880	12,451,880	12,451,880	12,451,880	100.0
1 3 04	Devengado	12,451,880	12,451,880	12,451,880	12,451,880	100.0
1 3 04	Pagado	12,451,880	12,451,880	12,451,880	12,451,880	100.0
1 3 04	Porcentaje Pag/Aprob	101.7	101.7	101.7	101.7	101.7
1 3 04	Porcentaje Pag/Modif	100.0	100.0	100.0	100.0	100.0
1 3 04	TOTAL	12,240,826	866,122	33,300	680,942,719	100.0
1 3 04	Modificado	12,451,880	12,451,880	12,451,880	12,451,880	100.0
1 3 04	Devengado	12,451,880	12,451,880	12,451,880	12,451,880	100.0
1 3 04	Pagado	12,451,880	12,451,880	12,451,880	12,451,880	100.0
1 3 04	Porcentaje Pag/Aprob	101.7	101.7	101.7	101.7	101.7
1 3 04	Porcentaje Pag/Modif	100.0	100.0	100.0	100.0	100.0





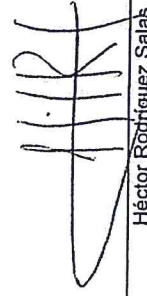


# CUENTA PÚBLICA 2014

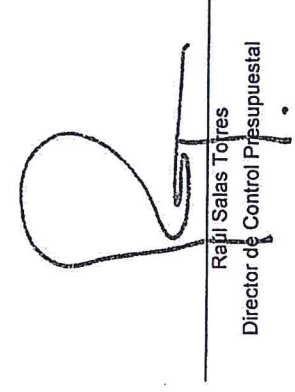
CUENTA PÚBLICA 2014  
GASTO POR CATEGORÍA PROGRAMÁTICA 1/  
QEZ PROCURADURÍA AGRARIA  
( PESOS )

Código	Descripción	Presupuesto		Ejecución		Saldo	
		Presupuesto	Ejecución	Presupuesto	Ejecución	Presupuesto	Ejecución
1 3 M	Modificado	57,722,703	1,341,245	224,815	59,288,763	1000	59,288,763
1 3 M	Devengado	57,722,703	1,341,245	224,815	59,288,763	1000	59,288,763
1 3 M	Pagado	57,021,091	1,341,246	224,815	59,187,152	1000	59,187,152
1 3 M	Porcentaje Pag/Aprob	72.4	93.3	4,496.3	73.1		73.1
1 3 M	Porcentaje Pag/Modif	99.8	100.0	100.0	99.8		99.8
1 3 M	Actividades de apoyo administrativo						
1 3 M	Aprobado	79,534,581	1,437,581	5,000	80,977,162	1000	80,977,162
1 3 M	Modificado	57,722,703	1,341,245	224,815	59,288,763	1000	59,288,763
1 3 M	Devengado	57,722,703	1,341,245	224,815	59,288,763	1000	59,288,763
1 3 M	Pagado	57,021,091	1,341,246	224,815	59,187,152	1000	59,187,152
1 3 M	Porcentaje Pag/Aprob	72.4	93.3	4,496.3	73.1		73.1
1 3 M	Porcentaje Pag/Modif	99.8	100.0	100.0	99.8		99.8
1 3 O	Apoyo a la función pública y al mejoramiento de la gestión						
1 3 O	Aprobado	11,374,704	866,122		12,240,826	1000	12,240,826
1 3 O	Modificado	12,415,714	36,166		12,451,880	1000	12,451,880
1 3 O	Devengado	12,415,714	36,166		12,451,880	1000	12,451,880
1 3 O	Pagado	12,415,716	36,166		12,451,882	1000	12,451,882
1 3 O	Porcentaje Pag/Aprob	109.2	4.2		101.7		101.7
1 3 O	Porcentaje Pag/Modif	100.0	100.0		100.0		100.0
1 3 O	Actividades de apoyo a la función pública y buen gobierno						
1 3 O	Aprobado	11,374,704	866,122		12,240,826	1000	12,240,826
1 3 O	Modificado	12,415,714	36,166		12,451,880	1000	12,451,880
1 3 O	Devengado	12,415,714	36,166		12,451,880	1000	12,451,880
1 3 O	Pagado	12,415,716	36,166		12,451,882	1000	12,451,882
1 3 O	Porcentaje Pag/Aprob	109.2	4.2		101.7		101.7
1 3 O	Porcentaje Pag/Modif	100.0	100.0		100.0		100.0
1 3	Administrativos y de Apoyo						
1 3	Aprobado	90,909,286	2,303,703	5,000	93,217,989	1000	93,217,988
1 3	Modificado	70,138,437	1,377,411	224,815	71,740,643	1000	71,740,643
1 3	Devengado	70,138,437	1,377,411	224,815	71,740,643	1000	71,740,643
1 3	Pagado	70,036,807	1,377,412	224,815	71,639,034	1000	71,639,034
1 3	Porcentaje Pag/Aprob	77.0	99.8	4,496.3	76.9		76.9
1 3	Porcentaje Pag/Modif	99.9	100.0	100.0	99.9		99.9

1/ Las sumas parciales y total pueden no coincidir debido al redondeo.  
Fuente: Presupuesto aprobado y modificado, sistemas globalizadores de la Secretaría de Hacienda y Crédito Público, Presupuesto devengado y pagado a la entidad para estatal.




Héctor Rodríguez Salas  
Director General de Programación, Organización y Presupuesto



Rajli Salas Torres  
Director de Control Presupuestal

<b>Procuraduría Agraria</b> <b>Conciliación entre los Ingresos Presupuestarios y Contables</b> <b>Correspondiente del 1o de enero al 31 de diciembre de 2014</b> <b>(Cifras en pesos)</b>			
<b>1. Ingresos Presupuestarios</b>			<b>\$943,773,877.00</b>
<b>2. Más ingresos contables no presupuestarios</b>			<b>\$0.00</b>
Incremento por variación de inventarios		\$0.00	
Disminución del exceso de estimaciones por pérdida o deterioro u obsolescencia		\$0.00	
Disminución del exceso de provisiones		\$0.00	
Otros ingresos y beneficios varios		\$0.00	
Otros ingresos contables no presupuestarios		\$0.00	
<b>3. Menos ingresos presupuestarios no contables</b>			<b>\$0.00</b>
Productos de capital		\$0.00	
Aprovechamientos capital		\$0.00	
Ingresos derivados de financiamientos		\$0.00	
Otros Ingresos presupuestarios no contables		\$0.00	
<b>4. Ingresos Contables (4 = 1 + 2 - 3)</b>			<b>\$943,773,877.00</b>



Héctor Rodríguez Salas

Director General de Programación, Organización y Presupuesto




Erón García Zavala

Director General de Administración



Raúl Salas Torres

Director de Control Presupuestal



Marcela Mena Sánchez

Directora de Recursos Financieros

Avalo las cifras contables




**Procuraduría Agraria**  
**Conciliación entre los Egresos Presupuestarios y los Gastos Contables**  
**Correspondiente del 1 de enero al 31 de diciembre de 2014**

<b>1. Total de egresos (presupuestarios)</b>	<b>\$943,773,877.00</b>
--	-------------------------


<b>2. Menos egresos presupuestarios no contables</b>	<b>\$2,033,763.00</b>
Mobiliario y equipo de administración	\$0.00
Mobiliario y equipo educacional y recreativo	\$0.00
Equipo e instrumental médico y de laboratorio	\$0.00
Vehículos y equipo de transporte	\$0.00
Equipo de defensa y seguridad	\$0.00
Maquinaria, otros equipos y herramientas	\$0.00
Activos biológicos	\$0.00
Bienes inmuebles	\$0.00
Activos intangibles	\$0.00
Obra pública en bienes propios	\$0.00
Acciones y participaciones de capital	\$0.00
Compra de títulos y valores	\$0.00
Inversiones en fideicomisos, mandatos y otros análogos	\$0.00
Provisiones para contingencias y otras erogaciones especiales	\$0.00
Amortización de la deuda pública	\$0.00
Adeudos de ejercicios fiscales anteriores (ADEFAS)	\$0.00
Otros Egresos Presupuestales No Contables	\$2,033,763.00

<b>3. Más gastos contables no presupuestales</b>	<b>\$10,720,926.00</b>
Estimaciones, depreciaciones, deterioros, obsolescencia y amortizaciones	-\$1,020,892.00
Provisiones	\$0.00
Disminución de inventarios	\$0.00
Aumento por insuficiencia de estimaciones por pérdida o deterioro u obsolescencia	\$0.00
Aumento por insuficiencia de provisiones	\$0.00
Otros Gastos	\$0.00
Otros Gastos Contables No Presupuestales	\$11,741,818.00

<b>4. Total de Gasto Contable (4 = 1 - 2 + 3)</b>	<b>\$952,461,040.00</b>
---	-------------------------

  
**Héctor Rodríguez Salas**


Director General de Programación, Organización y Presupuesto



**Raúl Salas Torres**  
 Director de Control Presupuestal

  
**Eron García Zavala**

Director General de Administración



**Marcela Mená Sánchez**  
 Directora de Recursos Financieros  
 Avalo las cifras contables

**Procuraduría Agraria**  
**Notas a los Estados Presupuestales**  
**al 31 de diciembre de 2014**

**NOTA 1. CONSTITUCIÓN Y OBJETO DE LA ENTIDAD**

**Constitución**

La Procuraduría Agraria es un organismo descentralizado de la Administración Pública Federal, con personalidad jurídica y patrimonio propio, sectorizado en la Secretaría de Desarrollo Agrario, Territorial y Urbano. Su creación se da en cumplimiento al Decreto por el que se reforma el Artículo 27 de la Constitución Política de los Estados Unidos Mexicanos, emitido por el Poder Ejecutivo Federal el 3 de enero de 1992 y publicado en el Diario Oficial de la Federación el día 6 del mismo mes y año.


La Procuraduría tiene funciones de servicio social y se encarga de la defensa de los derechos de los ejidatarios, comuneros, sucesores de ejidatarios o comuneros, ejidos, comunidades, pequeños propietarios, avocindados y jornaleros agrícolas, mediante la aplicación de las atribuciones que le confiere la Ley Agraria en su artículo 136 y las facultades que se determinan en el artículo 5 del Reglamento Interior del Organismo.

En cumplimiento al artículo 137 del Título séptimo de la Ley Agraria la Procuraduría Agraria cuenta con 32 delegaciones y 116 residencias.

**NOTA 2. NORMATIVIDAD GUBERNAMENTAL**

El marco legal que regula a la Procuraduría Agraria está compuesto principalmente por:

- a) Constitución Política de los Estados Unidos Mexicanos.
- b) Ley Agraria y su Reglamento.
- c) Ley de Planeación.
- d) Ley Orgánica de la Administración Pública Federal.
- e) Ley General de Contabilidad Gubernamental.
- f) Ley Federal de Presupuesto y Responsabilidad Hacendaria, y su Reglamento.
- g) Ley de Ingresos de la Federación de cada ejercicio fiscal.
- h) Decreto del Presupuesto de Egresos de la Federación de cada ejercicio presupuestal.
- i) Ley de Adquisiciones, Arrendamientos y Servicios del Sector Público, y su Reglamento.
- j) Ley de Obras Públicas y Servicios Relacionados con las Mismas, y su Reglamento.
- k) Ley Federal de las Entidades Paraestatales, y su Reglamento.
- l) Ley del Servicio de la Tesorería de la Federación, y su Reglamento.
- m) Ley Federal de Responsabilidades Administrativas de los Servidores Públicos.
- n) Acuerdo por el que se expide el Manual de Normas Presupuestarias para la Administración Pública Federal.
- o) Acuerdo por el que se expide el Clasificador por Objeto del Gasto para la Administración Pública Federal.



**NOTA 3. BASES DE PREPARACIÓN DE LOS ESTADOS PRESUPUESTALES**

La información presupuestaria, programática y complementaria con la desagregación respectiva se reporta y está contenida en la Cuenta de la Hacienda Pública Federal de acuerdo a lo estipulado en la Ley General de Contabilidad Gubernamental, de conformidad con lo siguiente:

- a) Incluyen básicamente operaciones presupuestarias con cifras originales y modificadas al cierre del ejercicio, de acuerdo con el Módulo de Adecuaciones Presupuestarias (MAP) de la Secretaría de Hacienda y Crédito Público. Se adjuntan los documentos que fueron enviados a la SHCP mediante su carga en el MICP 2014.
- b) Los recursos recibidos del Gobierno Federal son destinados para cubrir el gasto corriente.
- c) Las partidas presupuestales registradas conforme al Clasificador por Objeto del Gasto, han sido conciliadas con la contabilidad financiera y se presenta en análisis líneas más abajo.

**NOTA 4. SISTEMA DE REGISTRO****a) Base**

Clasificador por objeto del gasto y catálogo de cuentas.

**b) Registro de las operaciones**

Los registros de las operaciones correspondientes al ejercicio 2014, se realizaron de acuerdo al catálogo de cuentas establecido en el Manual de Contabilidad Gubernamental emitido por Consejo Nacional de Armonización Contable (CONAC).

**c) Método de Control**


El presupuesto se maneja por partida específica de gasto y estructura programática.

El registro del gasto se realiza a través del sistema de contabilidad y presupuesto (SICOP).

- La PA al ser una entidad coordinada por la Secretaría de Desarrollo Agrario, Territorial y Urbano, lleva su registro presupuestal por medio del SICOP y mensualmente se concilian cifras entre los montos de gasto registrados en la contabilidad y el SICOP.

## NOTA 5. CUMPLIMIENTO GLOBAL DE METAS POR PROGRAMA

CLAVE			Unidad Responsable	VALORES ABSOLUTOS	
Pp	I			PROGRAM ADO	REALIZADO
E001		Procuración de justicia agraria			
	01	Índice de solución de problemática agraria.	DGJyRA DGCASP	133,438	172,968
	02	Índice de ejercicio de derechos de los sujetos agrarios IEDSA	DGJyRA DGCASP DGOA	97,923	114,420
	03	Proporción de asuntos de representación legal concluidos.	DGJyRA	48,029	54,021
	04	Proporción de Conciliaciones concluidas con firma de convenio	DGCASP	17,136	20,933
	05	Proporción de instrumentos de Organización Productiva formalizados.	DGOA	26,390	31,691
	06	Índice de cobertura de núcleos agrarios con instrumentos básicos implementados y/o actualizados	DGOA	6,368	7,775
	07	Proporción de representaciones en juicios agrarios	DGJyRA	47,408	52,637
	08	Proporción de asesorías jurídicas ó ante autoridades judiciales y/o jurisdiccionales.	DGJyRA	214,698	286,388
	09	Proporción de conciliaciones realizadas	DGCASP	20,160	23,623
	10	Proporción de servicios periciales realizados	DGCASP	160	451
	11	Proporción de instrumentos de organización productiva elaborados.	DGOA	29,000	31,691
	12	Índice de cobertura de núcleos agrarios capacitados	DGOA	6,369	7,016
	13	Índice de cobertura de sujetos agrarios con listas de sucesión depositadas	DGOA	1,750,000	1,767,522
	14	Índice de actualización anual de núcleos agrarios con órganos de representación y vigilancia	DGOA	9,500	10,447

CLAVE			Unidad Responsable	VALORES ABSOLUTOS	
Pp	I			PROGRAM ADO	REALIZADO
E003		Ordenamiento y regulación de la propiedad rural.			
	15	Porcentaje de asuntos atendidos relativos a la modificación de la tenencia de la tierra	DGAOPR	1,026	1,411
	16	Porcentaje de procedimientos atendidos	DGAOPR	3,193	3,936
	17	Porcentaje de instrumentos jurídicos para la integración de superficie agraria realizada	DGAOPR	32	37

CLAVE			Unidad Responsable	VALORES ABSOLUTOS	
Pp	I			PROGRAM ADO	REALIZADO
U001		Programa de apoyo para los núcleos agrarios sin regularizar (FANAR)			
	18	Porcentaje de expedientes de ADDAT ingresados.	DGAOPR	570	529
	19	Porcentaje de carpetas agrarias, certificados y títulos de solares verificados.	DGAOPR	450	504
	20	Porcentaje de acuerdos de incorporación	DGAOPR	740	798
	21	Porcentaje de asambleas de aprobación de planos	DGAOPR	650	537
	22	Porcentaje de ADDAT	DGAOPR	600	536




#### NOTA 6. CONCILIACIÓN GLOBAL ENTRE LAS CIFRAS FINANCIERAS Y LAS PRESUPUESTALES

Las conciliaciones de ingresos, de gastos y de resultados de las cifras financieras con la información presupuestal, presentan la identificación de los datos presupuestales y su efecto con las cifras financieras, así como los conceptos de presupuesto tanto a nivel de flujo de efectivo como devengado y fueron considerados y registrados dentro del ejercicio de 2014 y se analiza como sigue:

Capitulo	Egresos Devengado	Ejercido Contable	Diferencia
1000	638,917,519.50	638,892,255.38	25,264.12
2000	55,830,381.80	56,970,623.09	-1,140,241.29
3000	212,459,326.41	220,112,733.42	-7,653,407.01
4000	36,566,649.66	37,506,320.62	-939,670.96
<b>TOTAL</b>	<b>943,773,877.37</b>	<b>953,481,932.51</b>	<b>-9,708,055.14</b>

De lo anterior se desprende lo siguiente:

• Pasivos de 2013 que se cubrieron con presupuesto de 2014	2,033,762.19
• Pasivos 2014 cubiertos con presupuesto 2015	-11,741,817.33
Suma	<u>(9,708,055.14)</u>

El informe de pasivos circulantes se presentó ante la Secretaría de Desarrollo Agrario, Territorial y Urbano (SEDATU) el 27 de febrero de 2015.

#### NOTA 7. VARIACIÓN EN EL EJERCICIO PRESUPUESTAL

Las diferencias que se presentan entre el ingreso modificado y el recaudado corresponden a los recursos tramitados a través del SIAFF en el 2014, los cuales fueron recibidos hasta el mes de enero de 2015, mismos que se presentan en los estados financieros como transferencias por recibir y se relacionan a continuación:

CLC SIAFF	CONCEPTO	CAPÍTULO	IMPORTE
3238	Ampliación presupuestal poa diciembre 2014 (Delegación Hidalgo).	3000	4,906.00
3239	Ampliación presupuestal poa diciembre 2014 (Delegación Oaxaca).	3000	442.70
3243	Repercusiones nómina extraordinaria complemento a enlaces PQ3 activos 2014 Delegaciones.	1000	2,170,650.94
7 (AJENA)	Rechazos de nómina extraordinaria complemento enlaces PQ 3 activos 2014 Delegaciones.	1000	12,247.46
3244	Repercusiones nómina extraordinaria complemento a enlaces PQ 3 activos 2014 Oficina Central.	1000	162,832.40
3245	Nómina aguinaldo segunda parte bajas 2014 Delegaciones.	1000	316,818.37
3246	Nómina aguinaldo segunda parte bajas 2014 Oficina Central.	1000	126,720.67
	<b>TOTAL</b>		<b>2,794,618.54</b>

La cifra de Egresos Modificado refleja la asignación presupuestaria que resulta de incorporar las adecuaciones presupuestarias tramitadas al presupuesto aprobado, expresadas en flujo de efectivo.

Las cifras de Egresos Pagado registran el flujo de efectivo anual de los conceptos de ingreso y gasto que se solicitan, en los momentos contables cobrado, pagado y devengado anual de acuerdo a lo definido en la Ley de Contabilidad Gubernamental y su Manual; por lo que es la suma anualizada del flujo de efectivo observado, incluyendo cobros o pagos devengados de ejercicios anteriores, en cada uno de los conceptos de ingreso, gasto y financiamiento.

Las diferencias entre ambas columnas representan las provisiones realizadas al cierre del ejercicio fiscal, las cuales se pagaran en 2015.

Respecto a la presentación del Estado Analítico del Ejercicio del Presupuesto de Egresos en Clasificación económica y por objeto del gasto incluye el desglose de las operaciones ajenas así como las operaciones ajenas recuperables como parte del capítulo 3000.

CONCEPTO	Egresos Modificado MAP	Egresos Pagado	Diferencia
SERVICIOS PERSONALES	638,917,519.50	613,524,145.04	25,393,364.46
MATERIALES Y SUMINSITROS	55,830,381.80	55,697,277.73	133,104.07
SERVICIOS GENERALES	212,459,326.41	209,178,885.05	3,280,441.36
SUBSIDIOS Y SUBVENCIONES	36,566,649.66	36,020,614.78	546,034.88
	943,773,877.37	914,420,922.60	29,352,954.77

#### NOTA 8. MEDIDAS PARA EL USO EFICIENTE, TRANSPARENTE Y EFICAZ DE LOS RECURSOS PÚBLICOS

Con el propósito de cumplir con las medidas para el uso eficiente, transparente y eficaz de los recursos públicos, y las acciones de disciplina presupuestaria en el ejercicio del gasto público, así como para la modernización de la Administración Pública Federal, la Procuraduría Agraria realizó una adecuación con folio 2014-15-QEZ-1737 por un total de 170,000.00, para una reducción del 5% de los recursos aprobados en la partida de honorarios, de conformidad a los Lineamientos para la aplicación y seguimiento de dichas medidas.

En el capítulo 1000, servicios personales se tuvieron reducciones por mecanismos de cierre en partidas de seguridad social por 20,178,158.78 según adecuaciones 2014-15-QEZ-3436 y 3481. Asimismo se tuvieron devoluciones a ramo 23 por mecanismo de cierre al mismo capítulo por 633,604.80 de acuerdo con las adecuaciones 2014-15-QEZ-3491, 3545 y 3565.

La Procuraduría Agraria tuvo una reducción por control presupuestario en gasto de operación por un monto total de 11,020,693.36 mediante adecuación 2014-15-QEZ3356, así como también devoluciones al Ramo 23 por mecanismo de cierre por un total de 435,135.15 de acuerdo con las adecuaciones 2014-15-QEZ-3546, 3566, 3576, 3578, 3581, 3590, 3591 y 3593.

**NOTA 9. CIFRAS QUE SE INGRESAN EN EL SISTEMA INTEGRAL DE INFORMACIÓN Y SU CONGRUENCIA CON ESTADOS PRESUPUESTALES DE INGRESOS Y EGRESOS**

Mediante Aviso CTI/2015/10 de fecha 27 de febrero de 2015, emitido por la Unidad de Planeación Económica de la Hacienda Pública de la Secretaría de Hacienda y Crédito Público, comunica que con respecto a la revisión de información del Sistema Integral de Información de los Ingresos y Gasto Público (SII) a que se refiere el Artículo 299 del Reglamento de la Ley Federal de Presupuesto y Responsabilidad Hacendaria, y con base en las fechas establecidas por la Unidad de Contabilidad Gubernamental para la entrega de información para integrar la Cuenta de la Hacienda Pública Federal de 2014, se informa que la herramienta informática del SII (SII@web) se encuentra disponible para que se realice el proceso de reenvío de los formatos correspondientes a más tardar el 30 de abril de 2015, considerando que la información reportada a través del SII sea congruente con los resultados que se presenten en la Cuenta Pública.

**NOTA 10. ENTEROS A LA TESORERÍA DE LA FEDERACIÓN**

La PA recibe su presupuesto mediante gasto directo y lo ejerce mediante Cuentas por Liquidar Certificadas por el pago directo a los beneficiarios por parte de la Tesorería de la Federación, los reintegros realizados fueron los siguientes:

- a) Reintegros realizados en el ejercicio 2014 por concepto del fondo rotatorio como sigue:

Nº de adecuación	Fecha	Monto
2014-15-QEZ-3478	16 de diciembre 2014	500,000.00
	<b>TOTAL</b>	<b>500,00.00</b>


- b) Reducciones líquidas a servicios personales ejercicio 2014


FOLIO DE ADECUACIÓN	CONCEPTO	IMPORTE
2014-15-QEZ-1737	Reducción del 5% a honorarios	170,000.00
2014-15-410-1874	Reducción por control presupuestario	270,958.53
2014-15-QEZ-3248	Devolución del paquete salarial	5,401,153.30
2014-15-QEZ-3436	Devolución al Ramo 23 mecanismos de cierre seguridad social	20,050,000.00
2014-15-QEZ-3481	Devolución al Ramo 23 mecanismos de cierre seguridad social	128,158.78
2014-15-QEZ-3491	Devolución al Ramo 23 mecanismos de cierre servicios personales	506.36
2014-15-QEZ-3545	Devolución al Ramo 23 mecanismos de cierre servicios personales	630,216.94
2014-15-QEZ-3565	Devolución al Ramo 23 mecanismos de cierre servicios personales	2,881.50
	<b>TOTAL REDUCCIONES</b>	<b>26,653,875.41</b>



c) Por concepto de intereses de valores:

PERIODO	FECHA	IMPORTE
Enero	10/02/2014	19,210
Febrero	06/03/2014	19,843
Marzo	08/04/2014	22,462
Abril	12/05/2014	23,169
Mayo	11/06/2014	32,414
Junio	10/07/2014	35,050
Julio	05/08/2014	27,466
Agosto	05/09/2014	23,856
Septiembre	08/10/2014	21,180
Octubre	06/11/2014	25,104
Noviembre	05/12/2014	39,589
Diciembre	13/01/2015	6,698
<b>TOTAL</b>		<b>296,041</b>

  
Héctor Rodríguez Salas  
Director General de Programación,  
Organización y Presupuesto

  
Raúl Salas Torres  
Director de Control Presupuestal