



González de Aragón y Asociados

Contadores Públicos, S. C.

**INSTITUTO NACIONAL DE ENFERMEDADES
RESPIRATORIAS ISMAEL COSÍO VILLEGAS**

INFORME DE AUDITORÍA INDEPENDIENTE

AUDITORÍA AL 31 DE DICIEMBRE DE 2014



González de Aragón y Asociados

Contadores Públicos, S. C.

RICARDO CASTRO N° 54, DESPACHOS 601 Y 502, COL. GUADALUPE INN

OPINIÓN DEL AUDITOR INDEPENDIENTE

A LA SECRETARÍA DE LA FUNCIÓN PÚBLICA

**A LA JUNTA DE GOBIERNO DEL INSTITUTO NACIONAL DE
ENFERMEDADES RESPIRATORIAS ISMAEL COSÍO VILLEGAS**

Hemos auditado los estados financieros adjuntos del **INSTITUTO NACIONAL DE ENFERMEDADES RESPIRATORIAS ISMAEL COSÍO VILLEGAS**, que comprenden los estados de situación financiera, los estados analíticos del activo y los estados analíticos de la deuda y otros pasivos al 31 de diciembre de 2014 y 2013, y los estados de resultados (actividades), los estados de variaciones en el patrimonio, los estados de flujos de efectivo y los estados de cambios en la situación financiera, correspondientes a los años terminados en dichas fechas, así como un resumen de las políticas contables significativas y otra información explicativa. Los estados financieros han sido preparados por la Administración del Instituto, de conformidad con las disposiciones en materia de información financiera que se indican en las Notas 2 y 20 a los estados financieros que se acompañan y que están establecidas en la Ley General de Contabilidad Gubernamental, en el Manual de Contabilidad Gubernamental para el Sector Paraestatal Federal emitido por la Unidad de Contabilidad Gubernamental de la Secretaría de Hacienda y Crédito Público y en las Normas de Información Financiera Mexicanas emitidas por el Consejo Mexicano de Normas de Información Financiera, que son aplicadas de manera supletoria y que le fueron autorizadas al Instituto por dicha Secretaría.

Responsabilidad de la Administración en relación con los estados financieros

La Administración del Instituto es responsable de la preparación de los estados financieros adjuntos, de conformidad con las reglas contables indicadas en el párrafo anterior y que se mencionan en las Notas 2 y 20 a los estados financieros que se acompañan, y del control interno que la Administración consideró necesario para permitir la preparación de estos estados financieros libres de desviación importante, debida a fraude o error.

Responsabilidad del Auditor

Nuestra responsabilidad consiste en expresar una opinión sobre los estados financieros adjuntos basada en nuestras auditorías. Hemos llevado a cabo nuestras auditorías de conformidad con las Normas Internacionales de Auditoría. Dichas normas exigen que cumplamos los requerimientos de ética, así como que planeemos y ejecutemos la auditoría con el fin de obtener una seguridad razonable sobre si los estados financieros están libres de desviación importante.

Una auditoría conlleva la aplicación de procedimientos para obtener evidencia de auditoría sobre los importes y la información revelada en los estados financieros. Los procedimientos seleccionados dependen del juicio del Auditor, incluida la evaluación de los riesgos de desviación importante en los estados financieros, debida a fraude o error. Al efectuar dicha evaluación del riesgo, el Auditor tiene en cuenta el control interno relevante para la preparación de los estados financieros por parte de la Administración del Instituto, con el fin de diseñar los procedimientos de auditoría que sean adecuados en función de las circunstancias, y no con la finalidad de expresar una opinión sobre la eficacia del control interno del Instituto. Una auditoría también incluye la evaluación de la adecuación de las políticas contables aplicadas y de la razonabilidad de las estimaciones contables realizadas por la Administración, así como la evaluación de la presentación de los estados financieros en su conjunto.

Consideramos que la evidencia de auditoría que hemos obtenido en nuestras revisiones proporciona una base suficiente y adecuada para emitir nuestra opinión de auditoría.

Opinión del Auditor

En nuestra opinión, los estados financieros adjuntos del **INSTITUTO NACIONAL DE ENFERMEDADES RESPIRATORIAS ISMAEL COSÍO VILLEGAS** mencionados en el primer párrafo de este informe, al 31 de diciembre de 2014, y por el año terminado en esa fecha, han sido preparados, en todos los aspectos importantes, de conformidad con las disposiciones en materia financiera que se mencionan en las Notas 2 y 20 a los estados financieros adjuntos.

El Informe de Auditoría Independiente correspondiente al ejercicio terminado el 31 de diciembre de 2013 fue emitido el 28 de marzo de 2014, conteniendo una opinión con salvedad, debido a la falta de conclusión y valuación del inventario físico de bienes muebles, situación que fue corregida en 2014.



Párrafos de Énfasis

El Decreto del 20 de abril de 1987 retira del servicio de la Secretaría de Salud el inmueble ubicado en Calzada de Tlalpan No. 4502, en el Distrito Federal y lo destina al servicio del Instituto Nacional de Enfermedades Respiratorias, y menciona en su Artículo Tercero que, si el Instituto dejare de utilizar o necesitar el inmueble que se le destine, o bien le diera un uso distinto al previsto en este Ordenamiento, sin la previa autorización de la Secretaría de Desarrollo Urbano y Ecología, tanto el inmueble como sus mejoras y accesiones serán retirados de su servicio, para ser administrado por la Dependencia citada en último término.

En el ejercicio 2014 el Instituto realizó gestiones ante el Instituto de Administración y Avalúos de Bienes Nacionales (INDAABIN), para obtener la donación del inmueble a favor del Instituto. A la fecha no se ha obtenido una respuesta definitiva y aún no se desincorpora para proceder a su registro contable.

En relación con la obligación de realizar los registros contables del patrimonio a más tardar el 31 de diciembre de 2014, con base en las Reglas de Registro y Valoración del Patrimonio emitidas por el Consejo Nacional de Armonización Contable, publicada en el Diario Oficial de la Federación del 8 de agosto de 2013, mismo que también señala que, en el caso de los bienes inmuebles, estos deben ser registrados a un valor que no debe ser inferior al valor catastral que le corresponda, el Instituto llevó a cabo las acciones siguientes:

- a) Registró en cuentas de orden el valor del terreno por \$358,579,281, valor determinado en Dictamen Valuatorio por el Instituto de Administración y Avalúos de Bienes Nacionales (INDAABIN) el 30 de diciembre de 2014, en espera de regularizar la propiedad del inmueble para su inclusión en la situación financiera, y
- b) En relación con los edificios, el Instituto incluyó en la contabilidad su valor catastral por \$277,975,119, con base en el Dictamen Valuatorio del Instituto de Administración y Avalúos de Bienes Nacionales (INDAABIN) del 30 de diciembre de 2014.

El Instituto cuenta con diversos fondos en administración a largo plazo provenientes de recursos de terceros, que son utilizados para realizar investigaciones biomédicas, clínicas y socio médicas, en el campo de los padecimientos respiratorios, cuyo saldo al 31 de diciembre de 2014 es de \$18,408,345. De conformidad con el artículo 41, fracción V, de la Ley de Institutos Nacionales de Salud, estos fondos en ningún caso deben formar parte del patrimonio del Instituto y sólo estarán bajo su administración para los fines convenidos. Sin embargo, el personal que forma parte de las investigaciones se registra como parte del Instituto, pues se retienen, declaran y enteran impuestos y cuotas a su nombre. El Instituto registra en su contabilidad la situación financiera de las aportaciones de los recursos en lo referente a los ingresos recibidos y gastos realizados en cada uno de los proyectos de investigación.

Base de preparación contable y utilización de este informe

Sin que ello tenga efecto en nuestra opinión, llamamos la atención sobre las Notas 2 y 20 a los estados financieros adjuntos, en las que se describen las bases contables utilizadas para la preparación de los mismos. Dichos estados financieros fueron preparados para cumplir con los requerimientos normativos gubernamentales a que está sujeto el Instituto y para ser integrados en el Reporte de la Cuenta de la Hacienda Pública Federal, los cuales están presentados en los formatos que para tal efecto fueron establecidos por la Unidad de Contabilidad Gubernamental de la Secretaría de Hacienda y Crédito Público; consecuentemente, éstos pueden no ser apropiados para otra finalidad.

El Estado de Variación en la Hacienda Pública está mal elaborado en la columna relativa a “Hacienda Pública/Patrimonio Generado del Ejercicio”, cuya suma no corresponde al total mostrado en el renglón denominado “Saldo Neto en la Hacienda Pública/Patrimonio 2014. Este error es atribuible al diseño del Sistema para la Integración de la Cuenta Pública (SICP).

**GONZÁLEZ DE ARAGÓN Y ASOCIADOS,
CONTADORES PÚBLICOS, S.C.**

C.P.C. ARTURO GONZÁLEZ DE ARAGÓN O.



México, D.F., a 24 de marzo de 2015.

Ricardo Castro N° 54 - 601 y 502, Colonia Guadalupe Inn.

Delegación Álvaro Obregón.

C.P. 01020, México, D.F.

CUENTA PÚBLICA 2014
ESTADO DE SITUACIÓN FINANCIERA
AL 31 DE DICIEMBRE DE 2014 Y 2013
(PESOS)


Ente Público:

INSTITUTO NACIONAL DE ENFERMEDADES RESPIRATORIAS ISMAEL COSÍO VILLEGAS

CONCEPTO	2014	2013	CONCEPTO	2014	2013
ACTIVO			PASIVO		
Activo Circulante			Pasivo Circulante		
Efectivo y Equivalentes	11,327,161	17,185,864	Cuentas por Pagar a Corto Plazo	76,597,960	84,556,343
Derechos a Recibir Efectivo o Equivalentes	105,151,653	150,631,815	Documentos por Pagar a Corto Plazo	0	0
Derechos a Recibir Bienes o Servicios	0	0	Porción a Corto Plazo de la Deuda Pública a Largo Plazo	0	0
Inventarios	0	0	Títulos y Valores a Corto Plazo	0	0
Almacenes	38,075,430	18,707,782	Pasivos Diferidos a Corto Plazo	74,297,756	107,461,812
Estimación por Pérdida o Deterioro de Activos Circulantes	-5,817,902	-3,354,205	Fondos y Bienes de Terceros en Garantía y/o Administración a Corto Plazo	18,408,345	18,032,466
Otros Activos Circulantes	0	0	Provisiones a Corto Plazo	0	0
Total de Activos Circulantes	148,736,342	183,171,256	Otros Pasivos a Corto Plazo	0	0
Activo No Circulante			Total de Pasivos Circulantes	169,304,061	210,050,621
Inversiones Financieras a Largo Plazo	0	0	Pasivo No Circulante		
Derechos a Recibir Efectivo o Equivalentes a Largo Plazo	7,721,084	15,356,523	Cuentas por Pagar a Largo Plazo	0	0
Bienes Inmuebles, Infraestructura y Construcciones en Proceso	606,368,215	495,997,381	Documentos por Pagar a Largo Plazo	0	0
Bienes Muebles	895,797,305	818,206,645	Deuda Pública a Largo Plazo	0	0
Activos Intangibles	0	0	Pasivos Diferidos a Largo Plazo	0	0
Depreciación, Deterioro y Amortización Acumulada de Bienes	-763,922,849	-686,299,511	Fondos y Bienes de Terceros en Garantía y/o en Administración a Largo Plazo	0	0
Activos Diferidos	9,686,511	342,577	Provisiones a Largo Plazo	0	0
Estimación por Pérdida o Deterioro de Activos no Circulantes	-6,634,257	-15,185,019	Total de Pasivos No Circulantes	0	0
Otros Activos no Circulantes	0	0	Total del Pasivo	169,304,061	210,050,621
Total de Activos No Circulantes	749,016,009	628,418,596	HACIENDA PÚBLICA/ PATRIMONIO		
Total del Activo	897,752,351	811,589,852	Hacienda Pública/Patrimonio Contribuido	790,273,160	687,729,867
			Aportaciones	582,954,482	488,901,790
			Donaciones de Capital	207,318,678	198,828,077
			Actualización de la Hacienda Pública / Patrimonio	0	0
			Hacienda Pública/Patrimonio Generado	-61,824,870	-86,190,636
			Resultados del Ejercicio (Ahorro/Desahorro)	-12,951,101	-166,980,075
			Resultados de Ejercicios Anteriores	-283,977,234	-154,314,026
			Revalúos	235,103,465	235,103,465
			Reservas	0	0
			Rectificaciones de Resultados de Ejercicios Anteriores	0	0
			Exceso o Insuficiencia en la Actualización de la Hacienda Pública/Patrimonio	0	0
			Resultado por Posición Monetaria	0	0
			Resultado por Tenencia de Activos no Monetarios	0	0
			Total Hacienda Pública/ Patrimonio	728,448,290	601,539,231
			Total del Pasivo y Hacienda Pública/Patrimonio	897,752,351	811,589,852

Bajo protesta de decir verdad declaramos que los Estados Financieros y sus Notas son razonablemente correctos y responsabilidad del emisor.


Autorizó: DR. JORGE SALAS HERNÁNDEZ
DIRECTOR GENERAL


Elaboró: C.P. MARÍA EDITH SOCORRO ESCUDERO CORIA
DIRECTORA DE ADMINISTRACIÓN


CUENTA PÚBLICA 2014
ESTADO DE ACTIVIDADES
DEL 1o. DE ENERO AL 31 DE DICIEMBRE DE 2014 Y 2013
(PESOS)

Ente Público:

INSTITUTO NACIONAL DE ENFERMEDADES RESPIRATORIAS ISMAEL COSÍO VILLEGAS

CONCEPTO	2014	2013	CONCEPTO	2014	2013
INGRESOS Y OTROS BENEFICIOS			GASTOS Y OTRAS PÉRDIDAS		
Ingresos de la Gestión	225,391,042	142,752,401	Gastos de Funcionamiento	1,226,194,619	1,119,670,620
Impuestos	0	0	Servicios Personales	724,328,908	673,410,614
Cuotas y Aportaciones de Seguridad Social	0	0	Materiales y Suministros	365,888,469	321,130,523
Contribuciones de Mejoras	0	0	Servicios Generales	135,977,242	125,129,483
Derechos	0	0	Transferencia, Asignaciones, Subsidios y Otras Ayudas	0	0
Productos de Tipo Corriente	0	0	Transferencias Internas y Asignaciones al Sector Público	0	0
Aprovechamientos de Tipo Corriente	0	0	Transferencias al Resto del Sector Público	0	0
Ingresos por Venta de Bienes y Servicios	225,391,042	142,752,401	Subsidios y Subvenciones	0	0
Ingresos no Comprendidos en las Fracciones de la Ley de	0	0	Ayudas Sociales	0	0
Ingresos Causados en Ejercicios Fiscales Anteriores Pendientes	0	0	Pensiones y Jubilaciones	0	0
de Liquidación o Pago	0	0	Transferencias a Fideicomisos, Mandatos y Contratos Análogos	0	0
Participaciones, Aportaciones, Transferencias, Asignaciones,	1,084,905,647	893,049,163	Transferencias a la Seguridad Social	0	0
Subsidios y Otras Ayudas			Donativos	0	0
Participaciones y Aportaciones	0	0	Transferencias al Exterior	0	0
Transferencias, Asignaciones, Subsidios y Otras Ayudas	1,084,905,647	893,049,163	Participaciones y Aportaciones	0	0
Otros Ingresos y Beneficios	2,021,177	2,293,612	Participaciones	0	0
Ingresos Financieros	1,807,033	2,048,105	Aportaciones	0	0
Incremento por Variación de Inventarios	0	0	Convenios	0	0
Disminución del Exceso de Estimaciones por Pérdida o Deterioro	0	0	Intereses, Comisiones y Otros Gastos de la Deuda Pública	0	0
u Obsolescencia	0	0	Intereses de la Deuda Pública	0	0
Disminución del Exceso de Provisiones	0	0	Comisiones de la Deuda Pública	0	0
Otros Ingresos y Beneficios Varios	214,144	245,507	Gastos de la Deuda Pública	0	0
Total de Ingresos y Otros Beneficios	1,312,317,866	1,038,095,176	Costo por Coberturas	0	0
			Apoyos Financieros	0	0
			Otros Gastos y Pérdidas Extraordinarias	99,074,348	85,404,631
			Estimaciones, Depreciaciones, Deterioros, Obsolescencia y		
			Amortizaciones	93,183,409	82,561,641
			Provisiones	0	0
			Disminución de Inventarios	0	0
			Aumento por Insuficiencia de Estimaciones por Pérdida o	0	0
			Deterioro y Obsolescencia	0	0
			Aumento por Insuficiencia de Provisiones	0	0
			Otros gastos	5,890,939	2,842,990
			Inversión Pública	0	0
			Inversión Pública no Capitalizable	0	0
			Total de Gastos y Otras Pérdidas	1,325,268,967	1,205,075,251
			Resultados del Ejercicio (Ahorro/Desahorro)	-12,951,101	-166,980,075

Bajo protesta de decir verdad declaramos que los Estados Financieros y sus Notas son razonablemente correctos y responsabilidad del emisor.


 Autorizó: DR. JORGE SALAS HERNÁNDEZ
 DIRECTOR GENERAL



 Elaboró: C.P. MARÍA EDITH SOLÓRZANO ESCUDERO CORIA
 DIRECTORA DE ADMINISTRACIÓN


CUENTA PÚBLICA 2014
ESTADO DE CAMBIOS EN LA SITUACIÓN FINANCIERA
DEL 1o. DE ENERO AL 31 DE DICIEMBRE DE 2014 Y 2013
(PESOS)

Ente Público: INSTITUTO NACIONAL DE ENFERMEDADES RESPIRATORIAS ISMAEL COSÍO VILLEGAS

CONCEPTO	Origen	Aplicación	CONCEPTO	Origen	Aplicación
ACTIVO	139,061,339	225,223,838	PASIVO	375,879	41,122,439
Activo Circulante	53,802,562	19,367,648	Pasivo Circulante	375,879	41,122,439
Efectivo y Equivalentes	5,858,703	0	Cuentas por Pagar a Corto Plazo	0	7,958,383
Derechos a Recibir Efectivo o Equivalentes	45,480,162	0	Documentos por Pagar a Corto Plazo	0	0
Derechos a Recibir Bienes o Servicios	0	0	Porción a Corto Plazo de la Deuda Pública a Largo Plazo	0	0
Inventarios	0	0	Títulos y Valores a Corto Plazo	0	0
Almacenes	0	19,367,648	Pasivos Diferidos a Corto Plazo	0	33,164,056
Estimación por Pérdida o Deterioro de Activos Circulantes	2,463,697	0	Fondos y Bienes de Terceros en Garantía y/o Administración a Corto Plazo	375,879	0
Otros Activos Circulantes	0	0	Provisiones a Corto Plazo	0	0
Activo No Circulante	85,258,777	205,856,190	Otros Pasivos a Corto Plazo	0	0
Inversiones Financieras a Largo Plazo	0	0	Pasivo No Circulante	0	0
Derechos a Recibir Efectivo o Equivalentes a Largo Plazo	7,635,439	0	Cuentas por Pagar a Largo Plazo	0	0
Bienes Inmuebles, Infraestructura y Construcciones en Proceso	0	110,370,834	Documentos por Pagar a Largo Plazo	0	0
Bienes Muebles	0	77,590,660	Deuda Pública a Largo Plazo	0	0
Activos Intangibles	0	0	Pasivos Diferidos a Largo Plazo	0	0
Depreciación, Deterioro y Amortización Acumulada de Bienes	77,623,338	0	Fondos y Bienes de Terceros en Garantía y/o en Administración a Largo Plazo	0	0
Activos Diferidos	0	9,343,934	Provisiones a Largo Plazo	0	0
Estimación por Pérdida o Deterioro de Activos no Circulantes	0	8,550,762	HACIENDA PÚBLICA/ PATRIMONIO	256,572,267	129,663,208
Otros Activos no Circulantes	0	0	Hacienda Pública/Patrimonio Contribuido	102,543,293	0
			Aportaciones	94,052,692	0
			Donaciones de Capital	8,490,601	0
			Actualización de la Hacienda Pública / Patrimonio	0	0
			Hacienda Pública/Patrimonio Generado	154,028,974	129,663,208
			Resultados del Ejercicio (Ahorro/Desahorro)	154,028,974	0
			Resultados de Ejercicios Anteriores	0	129,663,208
			Revalúos	0	0
			Reservas	0	0
			Rectificaciones de Resultados de Ejercicios Anteriores	0	0
			Exceso o Insuficiencia en la Actualización de la Hacienda Pública/Patrimonio	0	0
			Resultado por Posición Monetaria	0	0
			Resultado por Tenencia de Activos no Monetarios	0	0

Bajo protesta de decir verdad declaramos que los Estados Financieros y sus Notas son razonablemente correctos y responsabilidad del emisor.


Autorizó: DR. JORGE SALAS HERNÁNDEZ
DIRECTOR GENERAL



Elaboró: C.P. MARÍA EDITH SOCORRO ESCUDERO CORIA
DIRECTORA DE ADMINISTRACIÓN


CUENTA PÚBLICA 2014
ESTADO DE VARIACIÓN EN LA HACIENDA PÚBLICA
DEL 1o. DE ENERO AL 31 DE DICIEMBRE DE 2014
(PESOS)

Ente Público: INSTITUTO NACIONAL DE ENFERMEDADES RESPIRATORIAS ISMAEL COSÍO VILLEGAS

CONCEPTO	Hacienda Pública/Patrimonio Contribuido	Hacienda Pública/Patrimonio Generado de Ejercicios Anteriores	Hacienda Pública/Patrimonio Generado del Ejercicio	Ajustes por Cambios de Valor	TOTAL
Rectificaciones de Resultados de Ejercicios Anteriores	0	0	0	0	0
Patrimonio Neto Inicial Ajustado del Ejercicio	687,729,867	0	0	0	687,729,867
Aportaciones	488,901,790	0	0	0	488,901,790
Donaciones de Capital	198,828,077	0	0	0	198,828,077
Actualización de la Hacienda Pública / Patrimonio	0	0	0	0	0
Variaciones de la Hacienda Pública/Patrimonio Neto del Ejercicio	0	80,789,439	-166,980,075	0	-86,190,636
Resultados del Ejercicio (Ahorro/Desahorro)	0	0	-166,980,075	0	-166,980,075
Resultados de Ejercicios Anteriores	0	-154,314,026	0	0	-154,314,026
Revalúos	0	235,103,465	0	0	235,103,465
Reservas	0	0	0	0	0
Hacienda Pública/Patrimonio Neto Final del Ejercicio 2013	687,729,867	80,789,439	-166,980,075	0	601,539,231
Cambios en la Hacienda Pública/Patrimonio Neto del Ejercicio 2014	102,543,293	0	0	0	102,543,293
Aportaciones	94,052,692	0	0	0	94,052,692
Donaciones de Capital	8,490,601	0	0	0	8,490,601
Actualización de la Hacienda Pública/Patrimonio	0	0	0	0	0
Variaciones de la Hacienda Pública/Patrimonio Neto del Ejercicio	0	-129,663,208	-12,951,101	0	-142,614,309
Resultados del Ejercicio (Ahorro/Desahorro)	0	0	-12,951,101	0	-12,951,101
Resultados de Ejercicios Anteriores	0	-129,663,208	0	0	-129,663,208
Revalúos	0	0	0	0	0
Reservas	0	0	0	0	0
Saldo Neto en la Hacienda Pública/Patrimonio 2014	790,273,160	-48,873,769	-12,951,101	0	728,448,290

Bajo protesta de decir verdad declaramos que los Estados Financieros y sus Notas son razonablemente correctos y responsabilidad del emisor.


Autorizó: DR. JORGE SALAS HERNÁNDEZ
DIRECTOR GENERAL



Elaboró: C.P. MARÍA EDITH SOCORRO ESCUDERO CORIA
DIRECTORA DE ADMINISTRACIÓN


CUENTA PÚBLICA 2014
ESTADO DE FLUJOS DE EFECTIVO
DEL 1o. DE ENERO AL 31 DE DICIEMBRE DE 2014 Y 2013
(PESOS)

Ente Público: INSTITUTO NACIONAL DE ENFERMEDADES RESPIRATORIAS ISMAEL COSÍO VILLEGAS

CONCEPTO	2014	2013	CONCEPTO	2014	2013
Flujos de Efectivo de las Actividades de Operación			Flujos de Efectivo de las Actividades de Inversión		
Origen	1,312,317,866	1,038,095,176	Origen	55,579,298	171,289,172
Impuestos	0	0	Bienes Inmuebles, Infraestructura y Construcciones en Proceso	0	0
Cuotas y Aportaciones de Seguridad Social	0	0	Bienes Muebles	0	0
Contribuciones de Mejoras	0	0	Otros Orígenes de Inversión	55,579,298	171,289,172
Derechos	0	0	Aplicación	246,674,848	219,113,904
Productos de Tipo Corriente	0	0	Bienes Inmuebles, Infraestructura y Construcciones en Proceso	203,521,565	110,656,454
Aprovechamientos de Tipo Corriente	0	0	Bienes Muebles	43,153,283	108,457,450
Ingresos por Venta de Bienes y Servicios	225,391,042	142,752,401	Otras Aplicaciones de Inversión	0	0
Ingresos no Comprendidos en las Fracciones de la Ley de Ingresos Causados en Ejercicios Fiscales Anteriores Pendientes de Liquidación o Pago	0	0	Flujos Netos de Efectivo por Actividades de Inversión	-191,095,550	-47,824,732
Participaciones y Aportaciones	0	0	Flujo de Efectivo de las Actividades de Financiamiento		
Transferencias, Asignaciones, Subsidios y Otras Ayudas	1,084,905,647	893,049,163	Origen	269,899,247	187,542,670
Otros Orígenes de Operación	2,021,177	2,293,612	Endeudamiento Neto	0	0
Aplicación	1,226,194,618	1,119,670,620	Interno	0	0
Servicios Personales	724,328,907	673,410,614	Externo	0	0
Materiales y Suministros	365,888,469	321,130,523	Otros Orígenes de Financiamiento	269,899,247	187,542,670
Servicios Generales	135,977,242	125,129,483	Aplicación	170,785,648	82,715,634
Transferencias Internas y Asignaciones al Sector Público	0	0	Servicios de la Deuda	0	0
Transferencias al Resto del Sector Público	0	0	Interno	0	0
Subsidios y Subvenciones	0	0	Externo	0	0
Ayudas Sociales	0	0	Otras Aplicaciones de Financiamiento	170,785,648	82,715,634
Pensiones y Jubilaciones	0	0	Flujos netos de Efectivo por Actividades de Financiamiento	99,113,599	104,827,036
Transferencias a Fideicomisos, Mandatos y Contratos Análogos	0	0	Incremento/Disminución Neta en el Efectivo y Equivalentes al Efectivo	-5,858,703	-24,573,140
Transferencias a la Seguridad Social	0	0	Efectivo y Equivalentes al Efectivo al Inicio del Ejercicio	17,185,864	41,759,004
Donativos	0	0	Efectivo y Equivalentes al Efectivo al Final del Ejercicio	11,327,161	17,185,864
Transferencias al Exterior	0	0			
Participaciones	0	0			
Aportaciones	0	0			
Convenios	0	0			
Otras Aplicaciones de Operación	0	0			
Flujos Netos de Efectivo por Actividades de Operación	86,123,248	-81,575,444			

Bajo protesta de decir verdad declaramos que los Estados Financieros y sus Notas son razonablemente correctos y responsabilidad del emisor.

Autorizó: 
DR. JORGE SALAS HERNÁNDEZ
DIRECTOR GENERAL


Elaboró: 
C.P. MARÍA EDITH SOCORRO ESCODERO CORIA
DIRECTORA DE ADMINISTRACIÓN


CUENTA PÚBLICA 2014
PATRIMONIO DEL ENTE PÚBLICO DEL SECTOR PARAESTATAL
(PESOS)

Ente Público: INSTITUTO NACIONAL DE ENFERMEDADES RESPIRATORIAS ISMAEL COSÍO VILLEGAS

CONCEPTO	Monto
Total de Patrimonio del ente público	728,448,290
% del Patrimonio del Ente Público que es propiedad del Poder Ejecutivo	100.00
Patrimonio del ente público que es propiedad del Poder Ejecutivo	728,448,290

Bajo protesta de decir verdad declaramos que los Estados Financieros y sus Notas son razonablemente correctos y responsabilidad del emisor.


Autorizó: DR. JORGE SALAS HERNÁNDEZ
DIRECTOR GENERAL


Elaboró: C.P. MARÍA EDITH SOCORRO ESCUDERO CORIA
DIRECTORA DE ADMINISTRACIÓN

CUENTA DE LA HACIENDA PÚBLICA FEDERAL 2014
INFORMES DE PASIVOS CONTINGENTES
NOMBRE DEL ENTE PÚBLICO

Informe sobre Pasivos Contingentes
Por los ejercicios terminados el 31 de diciembre de 2014 y 2013

El Instituto Nacional de Enfermedades Respiratorias Ismael Cosío Villegas (INER), tiene en su haber Juicios Laborales que al mes de Diciembre de 2014 dan un total de 122 juicios en trámite, con un pasivo laboral de \$ 59,925 miles de pesos, como se integra a continuación:

Concepto	Casos	Monto (miles de pesos)
Prima de Antigüedad	82	4,748
Indemnización y Reinstalación	25	54,385
Otros Concepto	15	792
Total	122	59,925

Se ha denominado como pasivo laboral la presunta obligación económica que señala el actor en su demanda en contra del Instituto. No obstante la existencia de este valor, para su pago no siempre es posible tenerlo por cierto, en virtud de la incertidumbre de sucesos futuros tales como la defensa del asunto y excepciones del mismo, entre otros.

Por otra parte, de estos juicios en trámite se tiene como previsión un valor contingente por la cantidad de \$ 796 miles de pesos. Esta previsión es para el caso de riesgo del juicio que se tiene la posibilidad de perder (no obstante que el Instituto no cuenta con recursos para cubrirlo).


Dr. Jorge Salas Hernández
Director General


C.P. María Edith Socorro Escudero Coria
Directora de Administración

INSTITUTO NACIONAL DE ENFERMEDADES RESPIRATORIAS ISMAEL COSÍO VILLEGAS

CUENTA PÚBLICA 2014 NOTAS A LOS ESTADOS FINANCIEROS

A efecto de dar cumplimiento a los artículos 46 y 49 de la Ley General de Contabilidad Gubernamental, el **INSTITUTO NACIONAL DE ENFERMEDADES RESPIRATORIAS ISMAEL COSÍO VILLEGAS**, emite las notas a los Estados Financieros con los rubros que así lo requieren, teniendo presente los postulados de revelación suficiente e importancia relativa con la finalidad de que la información sea de mayor utilidad para los usuarios.

1. CONSTITUCIÓN Y OBJETO DE LA ENTIDAD

El Instituto Nacional de Enfermedades Respiratorias Ismael Cosío Villegas (INER), es un Organismo Descentralizado con personalidad jurídica y patrimonio propio, creado mediante decreto del Ejecutivo Federal el 14 enero de 1982. Su organización y funcionamiento están regulados por la Ley de los Institutos Nacionales de Salud publicada en el Diario Oficial de la Federación el 26 de mayo de 2000, cuya última reforma fue publicada en el Diario Oficial de la Federación el 22 de junio de 2006.

Tiene por objeto coadyuvar al funcionamiento y consolidación del Sistema Nacional de Salud y contribuir al cumplimiento del derecho a la protección de la salud en el área de los padecimientos del aparato respiratorio, apoyar a la ejecución de los programas sectoriales de salud en el ámbito de sus funciones y servicios, realizar estudios e investigaciones biomédicas, clínicas y socio médicas en el campo de los padecimientos respiratorios, con apego a la Ley de los Institutos Nacionales de Salud y demás disposiciones aplicables para la prevención, diagnóstico y tratamiento de los padecimientos del aparato respiratorio, así como la rehabilitación de personas con dichos padecimientos, entre otros.

2. POLÍTICAS CONTABLES SIGNIFICATIVAS

a) Bases de preparación de la información financiera:

- El Instituto Nacional de Enfermedades Respiratorias Ismael Cosío Villegas (INER), está obligado a preparar y presentar su información financiera conforme a la Ley General de Contabilidad Gubernamental, la cual establece los criterios generales que rigen la contabilidad gubernamental y la emisión de información financiera, con el fin de lograr su adecuada armonización. Consecuentemente, los estados financieros que se acompañan no pretenden presentar los activos, pasivos, patrimonio, ingresos y gastos de conformidad con las normas de información financiera mexicanas.
- Con fundamento en los artículos 90 de la Constitución Política de los Estados Unidos Mexicanos; 1, 2, 31 de la Ley Orgánica de Administración Pública Federal; 1, 2, 3, 4, 18, 37 de la Ley General de Contabilidad Gubernamental (LGCG), y 54 fracciones III y IV del Reglamento Interior de la Secretaría de Hacienda y Crédito Público, y considerando:
- Que el sistema estará conformado por el conjunto de Normas Contables: Los lineamientos, metodologías y procedimientos técnicos, dirigidos a dotar a los entes públicos de herramientas necesarias para registrar correctamente las operaciones que afecten su contabilidad, con el propósito de generar información veraz y oportuna para la toma de decisiones y la formulación de estados financieros institucionales y consolidados.

- Que los entes públicos deben aplicar la contabilidad gubernamental para facilitar el registro y la fiscalización de los activos, pasivos, ingresos y gastos, y en general contribuir a medir la eficacia, economía y eficiencia de la gestión pública.
 - Que la adecuación y fortalecimiento de las disposiciones jurídicas que rigen los procedimientos para el registro de las operaciones, la información que deben generar los sistemas de contabilidad gubernamental, y las características y contenido de los principales informes de rendición de cuentas es necesaria.
 - Que la aprobación de la LGCG, sus alcances, las regularizaciones conceptuales y técnicas, así como el objetivo principal de entender la armonización de la contabilidad gubernamental, el principio de consistencia.
- Normatividad aplicable a partir de 2012

Se emiten y difunden las Normas de carácter general y específico de aplicación obligatoria para los entes públicos del sector paraestatal federal a partir de 2012, reconociendo que se derivan de la actualización de las aplicables hasta el ejercicio de 2011, y están alineadas a la armonización contable. En este sentido, se enlistan a continuación la nueva denominación y estructura de las Normas para el Sector Paraestatal Federal modificadas y vigentes a partir de 2012.

Normas vigentes hasta el ejercicio 2011	Normatividad aplicable a partir de 2012
NEIFGSP-002 Norma para el registro contable de las cuentas de orden presupuestarias de ingresos y egresos	NIFGG SP 01 Control Presupuestario de los Ingresos y de los Gastos
NEIFGSP-003 Norma para el registro contable de los subsidios y transferencias corrientes y las aportaciones de capital en el Sector Paraestatal	NIFGG SP 02 Subsidios y transferencias corrientes y de capital en sus diferentes modalidades.
NEIFGSP-006 Norma para registrar la Estimación y Cancelación de Cuentas y Documentos por Cobrar irrecuperables	NIFGG SP 03 Estimación de Cuentas Incobrables
NEIFGSP-007 Norma para el reconocimiento de los efectos de la inflación	NIFGG SP 04 Reexpresión
NEIFGSP-008 Normas sobre el reconocimiento de las obligaciones laborales al retiro de los trabajadores de las entidades del Sector Paraestatal	NIFGG SP 05 Obligaciones Laborales
NEIFGSP-009 Norma para el tratamiento contable de las inversiones en proyectos de infraestructura productiva de Largo Plazo	NIFGE SP 01 PIDIREGAS (Proyectos de Infraestructura productiva de largo plazo)
NEIFGSP-010 Norma contable para el registro de las operaciones derivadas de arrendamiento financiero	NIFGG SP 06 Arrendamiento Financiero
NGIFG-004 Disposiciones aplicables al archivo contable gubernamental	NACG 01 Disposiciones aplicables al archivo contable gubernamental
NIFGG SP Norma de Información financiera Gubernamental General para el Sector Paraestatal	
NIFGE SP Norma de información Financiera Gubernamental específica para el Sector Paraestatal	
NACG Norma de Archivo Contable Gubernamental	

INSTITUTO NACIONAL DE ENFERMEDADES RESPIRATORIAS ISMAEL COSÍO VILLEGAS

- **Supletoriedad Normas Nacionales e Internacionales**

Adicionalmente a las disposiciones normativas que emita la Secretaría de Hacienda y Crédito Público a través de la Unidad de Contabilidad Gubernamental, los entes públicos podrán aplicar de manera supletoria, previa autorización de esta, las normas de información de financiera de contabilidad Nacionales e Internacionales.

- **Otras disposiciones normativas**

Con relación a la aplicación de las principales reglas de registro y valoración del patrimonio (elementos generales), las reglas específicas del registro y valoración del patrimonio y los parámetros de estimación de vida útil que fueron publicadas en el Diario Oficial de la Federación, el 27 de diciembre de 2010, 13 de diciembre de 2011 y el 15 de agosto de 2012, respectivamente, fueron aplicables a partir del 1 de enero de 2013, por lo que para la depreciación de los ejercicios de 2013 y 2014, se tomaron en cuenta los porcentajes emitidos por la S.H.C.P., por medio del CONAC.

Principales políticas:

- b) Valores nominales:**

Los estados financieros por el periodo terminado el 31 de diciembre de 2014, y por el ejercicio que terminó al 31 de diciembre de 2013, han sido preparados sobre valores nominales.

- c) Reconocimiento de los efectos de la inflación:**

Los estados financieros adjuntos están preparados en base a costos históricos, y en virtud de que la inflación acumulada en los últimos tres ejercicios anteriores no alcanzó el 26% (promedio anual de 8%), y de acuerdo a la NIFGG SP 04 Reexpresión; el Instituto se encuentra en un Entorno Económico No Inflacionario, motivo por el cual, para los ejercicios 2010, 2011, 2012, 2013 y 2014, el Instituto deja de reconocer los efectos de la inflación en los registros contables del activo fijo e inventarios, siendo el año de 2009 el último ejercicio en el cual se reconocieron los efectos de la inflación en los registros contables; no obstante, los importes de la inflación acumulada al 31 de diciembre de 2009 seguirán siendo reconocidos en la contabilidad del Instituto.

- d) Efectivo y equivalentes de efectivo:**

Este rubro se compone principalmente de recursos depositados por concepto de apoyos fiscales, ingresos propios y recursos de terceros, para el pago de las nóminas y la adquisición de bienes y servicios. Los apoyos fiscales para el pago de las nóminas de personal son tramitados mediante cuentas por liquidar certificadas a través de la Dirección General de Recursos Humanos de la Secretaría de Salud. Los ingresos propios que se captan en cuentas bancarias provienen de los servicios médicos a pacientes y de enseñanza proporcionados por el Instituto. Los recursos de terceros que se reciben se destinan para el desarrollo de proyectos específicos de investigación.

En el caso de existir remanentes de apoyos al cierre del ejercicio son reintegrados a la Tesorería de la Federación. En cuanto a los intereses ganados se enteran mensualmente a la Tesorería de la Federación. Para el caso de los recursos propios, los intereses ganados se registran como otros ingresos, los cuales se ejercen de acuerdo al presupuesto autorizado para el ejercicio por la Secretaría de Hacienda y Crédito Público y la Junta de Gobierno de la Institución.

e) Operaciones en moneda extranjera y fluctuaciones cambiarias:

Las operaciones en moneda extranjera se registran al tipo de cambio de la fecha en que se realizan. Los saldos de activos y pasivos en moneda extranjera se presentan valuados en moneda nacional al tipo de cambio de mercado vigente a la fecha de los estados financieros. Las fluctuaciones cambiarias resultantes se reconocen en el estado de resultados.

f) Estimación por Cuentas Incobrables por Derechos a recibir efectivo a corto plazo:

El Instituto tiene la práctica de crear una estimación por cuentas incobrables, la cual se determina efectuando estudios de valuación a los saldos que presentan antigüedad.

g) Almacenes:

Los almacenes se valúan por el método de costos promedio, de acuerdo a lo que establece el Reglamento de la Ley Federal de Presupuesto y Responsabilidad Hacendaria, y al Oficio Circular 309-A-0035/2008 emitido por la Secretaría de Hacienda y Crédito Público.

h) Bienes Inmuebles, Infraestructura y Construcciones en Proceso y Bienes Muebles:

Las inversiones en inmuebles, infraestructura y construcciones en proceso, y bienes muebles, se expresan como sigue: 1) adquisiciones realizadas a partir del 1° de enero de 2008 a su costo histórico y 2) a las adquisiciones realizadas hasta el 31 de diciembre de 2007 se les incorporó el reconocimiento de los efectos de la inflación, tal como se explica en el inciso c) inmediato anterior.

La depreciación para el ejercicio 2014 es calculada por el método de línea recta, y con base a las reglas de valoración del patrimonio emitidas por el CONAC, publicadas el 15 de agosto del 2012 en el Diario Oficial, de acuerdo a los porcentajes utilizados por cada rubro de activo; las tasas aplicadas son:

Concepto	Año 2014
	%
Edificio y construcciones	3.3
Maquinaria y Equipo Médico	20
Equipo e Instrumental Médico	20
Mobiliario y Equipo	10

Equipo de Transporte
Equipo de Computo

20
33.3

i) Beneficio a los empleados:

Las relaciones laborales que se tienen con los trabajadores se regulan según lo establecido en el apartado "B" del Artículo 123 Constitucional, por lo que las pensiones al retiro de los trabajadores son asumidas en su totalidad por el Instituto de Seguridad Servicios Sociales de los Trabajadores del Estado (ISSSTE); por lo que la Institución no tiene la obligación de reconocer pasivos por obligaciones laborales, de acuerdo a lo establecido en la NIFGG SP 005 "Obligaciones Laborales" emitida por la Secretaría de Hacienda y Crédito Público.

j) Patrimonio o Capital Social:

De conformidad con el Artículo 9 de la Ley de los Institutos Nacionales de Salud, el patrimonio del Instituto se integra entre otros, con los bienes muebles e inmuebles que le transfiera o haya transferido el Gobierno Federal; los bienes propios, entendidos éstos, como los muebles e inmuebles adquiridos con los recursos autogenerados, externos o de terceros, que se utilizan en propósitos distintos a los de su objeto y que no pueden ser clasificados como bienes del dominio público o privado de la Federación; así como con los recursos presupuestales que le asigne el Gobierno Federal.

Las Transferencias del Gobierno Federal correspondientes al presupuesto autorizado del año se registran contablemente para gasto corriente o de operación como un ingreso del año, y para la inversión física, como una "Aportación Patrimonial del Gobierno Federal".

k) Reconocimiento de ingresos:

Los ingresos se reconocen cuando se realizan, considerando el momento en que se presta el servicio de atención médica a los pacientes, el servicio de enseñanza al personal requirente, y en los demás casos, cuando se prestan los servicios.

l) Recursos de Terceros:

Son recursos de terceros los que recibe la entidad para fines específicos de investigación, los cuales provienen fundamentalmente del Consejo Nacional de Ciencia y Tecnología (Fondos Sectoriales para Seguridad Social y Educación), y en menor proporción son los que se reciben por diversas empresas.

De acuerdo con los "Lineamientos para la Administración de Recursos de Terceros destinados a Financiar Proyectos de Investigación", aprobados por la Junta de Gobierno, es necesario que los ingresos recibidos y los gastos efectuados se registren en cuentas de orden; sin embargo, la Secretaría de Hacienda y Crédito Público, autorizó que a partir del ejercicio 2012, en la cuenta de activo circulante "Depósitos de fondos de terceros en custodia y/o administración" se registren y presenten los recursos de terceros.

3. EFECTIVO Y EQUIVALENTES DE EFECTIVO

Al 31 de diciembre de 2014 y de 2013, este rubro se integra como sigue:

Concepto	2014	2013
Efectivo	\$ 128,274	\$ 177,283
Bancos / Tesorería	983,780	3'825,166
Bancos/Dependencias y otros	0	0
Inversiones Temporales (Hasta 3 meses)	0	0
Depósitos de Fondos de 3eros. en Garantía *	10'215,107	13'183,415
Total	\$ 11'327,161	\$ 17'185,864

➤ A partir del ejercicio 2013, los recursos de terceros se registran en la cuenta contable 1116 "Depósitos de fondos de terceros en garantía y/o administración". Estos recursos se reciben del CONACYT y de otras empresas, mismos que se utilizan para el desarrollo de proyectos de investigación.

4. DERECHOS A RECIBIR EFECTIVO Y EQUIVALENTES:

Al 31 de diciembre de 2014 y 31 de diciembre de 2013, este rubro se integra como sigue:

Concepto	2014	2013
Inversiones Financieras a Corto Plazo	\$ 27'323,136	\$ 23'029,637
Cuentas por Cobrar a Corto Plazo*	67'757,215	67'774,662
Deudores Diversos a Corto Plazo**	9'890,810	59'647,023
Ingresos por Recuperar	0	0
Anticipos a Corto Plazo	180,492	180,493
Subtotal	\$ 105'151,653	\$ 150'631,815
Cuentas por Cobrar a Largo Plazo	7'719,084	15'356,523
Deudores Diversos a Largo Plazo	2,000	0
Estimación a Corto y Largo Plazo	-12'452,159	-18'539,224
Total	\$ 100'420,578	\$ 147'449,114

Cuentas por Cobrar a Corto y Largo Plazo

Concepto	90 días	180 días	365 días	Mas 365 días
Pacientes	1'030,998	707,512	1'922,927	915,321
Dependencias del Gobierno Federal y Estatal del Sector Salud	35'234,093	21'355,929	1'060,073	
Otras Dependencias del Gobierno Federal y Estatal	295,006	2,660		115,099
Otras Dependencias	15,521			

INSTITUTO NACIONAL DE ENFERMEDADES RESPIRATORIAS ISMAEL COSÍO VILLEGAS

Instituciones Privadas	203,229			54,407
Aseguradoras	111,365			
Total por Cobrar	36'890,212	22'066,101	2'983,000	1'084,827

- En Cuentas por Cobrar se registran los adeudos que tienen las diferentes instituciones y pacientes a favor de la entidad, derivado del otorgamiento de servicios médicos que al 31 de diciembre de 2014 se encuentran pendientes de cobro a corto y largo plazo, así mismo se incluye la estimación de cuentas incobrables del ejercicio 2014 por un importe de \$ 5'817,902 y ejercicios anteriores por un importe de \$ 6'634,257.

Deudores Diversos por Cobrar a Corto y Largo Plazo

Concepto	90 días	Mas 365 días
Dependencias del Gobierno Federal y Estatal del Sector Salud	1'413,626	
Otras Dependencias del Gobierno Federal y Estatal	8'427,963	
Empleados del INER por comprobar	49,221	2,000
Total por Cobrar	9'890,810	2,000

- Dentro del rubro de Deudores Diversos se incluyen \$ 8'427,963 que corresponden al monto que adeuda la Tesorería de la Federación por concepto de ADEFAS.

5. ALMACENES

Al 31 de diciembre de 2014 y 31 de diciembre de 2013, este rubro se integra como sigue:

Descripción	2014	2013
Almacén de farmacia	\$ 36,248,032	\$ 16,909,594
Almacén general y varios	1,092,817	1,127,729
Almacén de víveres	734,581	670,459
Total por Cobrar	\$ 38,075,430	\$ 18,707,782

- Dentro del rubro de Almacenes se incluye el importe de \$ 97,548 provenientes de los efectos de la inflación hasta el ejercicio que terminó el 31 de diciembre de 2007.

6. BIENES INMUEBLES, INFRAESTRUCTURA Y CONSTRUCCIONES EN PROCESO

Al 31 de diciembre de 2014 y 31 de diciembre de 2013, este rubro se integra como sigue:

Descripción	2014		2013	
	Valor histórico	Actualización	Total	Valor Actualizado
Edificios no Habitacionales	\$ 292'128,568	\$ 154'180,674	\$ 446'309,242	371'708,495
Construcciones en Proceso	160'058,973	-	160'058,973	124'288,886
TOTAL	\$ 452'187,541	\$ 154'180,674	\$ 606'368,215	\$ 495'997,381

- El terreno sobre el que están contruidos los edificios e instalaciones del Instituto son propiedad del Gobierno Federal, de conformidad con lo que establecen los artículos 3, fracción III, 6, fracción VI, y 59, fracción III, de la Ley General de Bienes Nacionales, por lo tanto, sólo se pueden adquirir los derechos de uso y aprovechamiento del inmueble mediante acuerdo de destino, el cual, no transmite la propiedad del bien ni otorga derecho real alguno sobre el mismo.

7. BIENES MUEBLES

Al 31 de diciembre de 2014 y 31 de diciembre de 2013, este rubro se integra como sigue:

Descripción	2014			2013
	Valor histórico	Actualización	Total	Valor Actualizado
Mobiliario y Equipo de Administración	36'827,465	40'978,928	77'806,393	75'755,519
Equipo de Cómputo	25'045,354	10'048,331	35'093,685	33'164,995
Equipo e Instrumental Médico y de Laboratorio	583'861,438	163'250,619	747'112,057	673'619,016
Maquinaria y Otros Equipos	18'440,302	9'854,361	28'294,663	28'183,008
Equipo de Transporte	4'139,003	2'744,944	6'883,947	6'883,947

INSTITUTO NACIONAL DE ENFERMEDADES RESPIRATORIAS ISMAEL COSÍO VILLEGAS

Bienes Culturales	606,560	-	606,560	600,160
TOTAL	668'920,122	\$	226'877,183	\$
			895'797,305	\$
				818'206,645

♦ De los recursos captados, un total de \$ 47'561,765 se aplicaron para gastos de inversión en el ejercicio 2014.

8. DEPRECIACIÓN, DETERIORO Y AMORTIZACIÓN ACUMULADA

Al 31 de diciembre de 2014 y 31 de diciembre de 2013, este rubro se integra como sigue:

Depreciación	Valor histórico	Actualización	Total	2013
Bienes Inmuebles	81'854,078	86'480,045	168'334,123	161'296,403
Bienes Muebles	385'535,681	210'053,045	595'588,726	525'003,108
TOTAL	467'389,759	296'533,090	763'922,849	\$ 686'299,511

➤ En el ejercicio 2014 la depreciación del ejercicio fue por un importe de \$92'743,206 y costo por la baja de activo fue de \$440,203, en tanto que para el ejercicio 2013 la depreciación del ejercicio fue de \$82'551,069 y el costo por la baja de activo fue de \$10,573.

9. OTROS ACTIVOS

Al 31 de diciembre de 2014 y de 2013, este rubro se integra como sigue:

Concepto	2014	2013
Otros Activos Diferidos	\$ 9'686,511	\$ 342,577
Total	\$ 9'686,511	\$ 342,577

➤ De conformidad con lo establecido en el reglamento de la Ley Federal de Presupuesto y Responsabilidad Hacendaria y en congruencia a la autorización del presupuesto con base en Flujo de Efectivo, se cancelan los registros contables y presupuestarios derivados de las operaciones clasificadas en pasivo circulante para su aplicación con el presupuesto del año que se pague, de acuerdo a la Norma NIFGG SP 01 para el Sector Paraestatal.

10. CUENTAS Y DOCUMENTOS POR PAGAR A CORTO Y LARGO PLAZO

Al 31 de diciembre de 2014 y de 2013, este rubro se integra como sigue:

Concepto	2014	2013
Servicios Personales	\$ 12'573,771	\$ 50'638,515
Proveedores	60'725,521	12'136,042
Retenciones y Contribuciones	3'298,668	21'781,786
Total	\$ 76'597,960	\$ 84'556,343

Cuentas y Documentos por Pagar a Corto y Largo Plazo

Concepto	90 días	180 días	365 días	Mas 365 días
Servicios Personales	12'493,657	147	2,144	77,823
Proveedores	59'594,361	281,531	554,068	295,561
Retenciones y Contribuciones	3'298,668			
Total a Pagar	75'386,686	281,678	556,212	373,384

a) Servicios Personales

Al 31 de diciembre de 2014 y 31 de diciembre de 2013, este rubro se integra como sigue:

Concepto	2014	2013
Inmuebles y Casas Modulares, SA de CV	\$ 6'018,847	\$ 20'090,913
Supervisores Técnicos, SA de CV	-	3'725,447
Tesorería de la Federación	(II) 104,344	(I) 25,253
Sueldos y otras prestaciones	25,571	19'291,076
Climatización Especializada del Norte	3'868,959	-
Consultorio Integral de Ingeniería, SA	780,167	-
Instituto Nacional de Enfermedades	1,413,626	-
Constructora Coad, SA de CV	-	3'879,362
Diseños Ind. Y Montajes Ind.	-	2'127,007
Otros	362,257	1'499,457
	\$ 12'573,771	\$ 50'638,515

I. Se refiere al reintegro de recursos fiscales de gasto corriente que no se devengaron al 31 de diciembre de 2013, el cual se reintegró como de indica a continuación:

Importe	Fecha
---------	-------

INSTITUTO NACIONAL DE ENFERMEDADES RESPIRATORIAS ISMAEL COSÍO VILLEGAS

\$	11,988	09-01-14
	296	13-01-14
	18	15-01-14
	2,939	16-01-14
	9,501	16-01-14
	511	20-01-14
\$	25,253	

II. Se refiere al reintegro de recursos fiscales de gasto corriente que no se devengaron al 31 de diciembre de 2014, el cual se reintegró como se indica a continuación:

Importe		Fecha
\$	23,818	07-01-15
	971	22-01-15
	14,461	22-01-15
	10,500	26-01-15
	30	26-01-15
	9,793	15-01-15
	683	09-01-15
	3,653	14-01-15
	34,524	09-01-15
	5,909	06-02-15
\$	104,342	

b) Proveedores

Al 31 de diciembre de 2014 y 31 de diciembre de 2013, este rubro se integra como sigue:

Concepto	2014	2013
Laboratorios Pisa, S.A. de C.V.	\$ 6'122,640	\$ 17,921
Compañía Internacional Médica, S.A.	-	-
Degasa, SA de CV	133,796	-
Becton Dickinson de Méx, SA	115,821	3'556,954
Grupo Const. Herroca, S.A. de C.V.	-	1'451,079
Intecs Instrumentación, SA de C.V.	310,685	1'081,621
Industrias Polaris, SA de CV	-	-
Olympus América de México	-	3'866,760
Abalat, SA de CV	4'460,358	-
Analitek, SA de CV	1'129,840	-
Farmacéuticos Maypo, SA de CV	2'898,950	-
Heal Thcare Systems de México SA	6'701,805	-

CUENTA PÚBLICA | 2014

Industrias Biovin, SA de CV	3'007,616	-
IL Diagnostics, SA de CV	2'564,856	-
Ingeniería e Inst. Clínica, S de RL	1'763,068	-
Karl Storz Endoscopia México, SA	1,020,103	-
Representaciones Int. en Eq. para Lab.	2'413,960	-
Servicios de Ingeniería en Medicina, SA	2'873,936	-
Soluciones Médicas Comercial, SA	3'009,360	-
Sero Soluciones Empresariales, SA	1,622,561	-
Vitalmex Comercial, SA de CV	1'158,981	-
Otros	19'417,185	2'161,707
	\$ 60'725,521	\$ 12'136,042

c) Retenciones y Contribuciones

I. Al 31 de diciembre de 2014 y 31 de diciembre de 2013, este rubro se integra como sigue:

Descripción	2014	2013
2.5 % Sobre Nóminas	\$ 2'548,583	\$ -
Impuesto sobre la Renta retenido	60,699	18'948,165
Impuesto al Valor Agregado retenido	413,035	409,805
Otros	276,351	2'423,816
	\$ 3'298,668	\$ 21'781,786

II. Exenciones fiscales:

- Impuesto sobre la Renta:

No se está obligado a pagar el Impuesto sobre la Renta de conformidad con lo señalado en los Artículos 93 y 102 de la Ley del Impuesto sobre la Renta (I.S.R.), que establece que las personas morales con fines no lucrativos, así como las Instituciones de asistencia o de beneficencia autorizada por las leyes en la materia, que tengan como beneficiarios a personas, sectores y regiones de escasos recursos, no serán contribuyentes del Impuesto sobre la Renta.

- Impuesto al Valor Agregado:

Por lo que respecta a la actividad preponderante que es la prestación de servicios y realización de investigaciones, y en relación con lo establecido en el artículo 15, fracción XV, de la Ley del Impuesto al Valor Agregado, se encuentran exentos los servicios profesionales de medicina, hospitalarios, de radiología, de laboratorios y estudios clínicos, que presten los Organismos Descentralizados de la Administración Pública Federal.

INSTITUTO NACIONAL DE ENFERMEDADES RESPIRATORIAS ISMAEL COSÍO VILLEGAS

- Impuesto Empresarial a Tasa Única:

No se tiene la obligación de pagar este impuesto, ya que conforme al Artículo 4 fracción I de esta ley, están exentos de este impuesto quienes no sean contribuyentes del Impuesto sobre la Renta.

- Participación de Utilidades a los Trabajadores:

La fracción V del Artículo 126 de la Ley Federal del Trabajo, señala que las Instituciones Públicas Descentralizadas con Fines Culturales, de Asistencias o de Beneficencia, no están obligadas al pago de la participación de utilidades a los trabajadores.

11. PASIVOS DIFERIDOS A CORTO Y LARGO PLAZO

a) Otros Pasivos Diferidos a Corto Plazo

- El Instituto cuenta con cobros realizados por anticipado, mismos que permiten garantizar que los servicios que se prestan estén soportados en garantía. De igual manera, con fundamento en la normatividad NIFGG SP 01 "Control Presupuestario de los Ingresos y de los Gastos", se realizó la reclasificación de ingresos no cobrados a la subcuenta de pasivo diferido ingresos a crédito, así como los servicios que se pagaron con presupuesto del siguiente año, como se muestra en el siguiente cuadro:
- Análisis de pasivos diferidos por el periodo comprendido del 1 de enero al 31 de diciembre de 2014, y por el ejercicio que terminó al 31 de diciembre de 2013.

Descripción	2014	2013
Ingresos cobrados por adelantado	\$ 142,546	\$ 179,026
Ingresos a Crédito	64'534,877	106'940,769
Gastos a Crédito	9'620,333	342,017
	\$ 74'297,756	\$ 107'461,812

b) Fondos de Bienes de Terceros en Garantía y/o Administración a Largo Plazo

- Recursos de Terceros, durante el año 2014 fue autorizada por la Secretaría de Hacienda y Crédito Público la regularización de la disponibilidad final de 2014 por un monto de \$ 18'408,345. Captándose durante 2014 la cantidad de \$ 17'505,600, contando con un monto total de \$ 35'538,066. Gracias a los apoyos financieros recibidos de la industria farmacéutica y del CONACYT, recursos que son utilizados en la adquisición de materiales e insumos en los diversos trabajos de investigación de los que se ejercieron \$ 17'408,345, teniéndose al cierre una disponibilidad final de \$ 18'408,345, para ser aplicados en el año 2015.

CUENTA PÚBLICA | 2014

Recursos de Terceros

Disponibilidad Inicial de 2014	Recursos captados en 2014	Total de Recursos 2014	Ejercidos en 2014	Disponibilidad para 2015
18'032,466	17'505,600	35'538,066	17'129,721	18'408,345

12. INGRESOS DE GESTION

I. Al 31 de diciembre de 2014 y 31 de diciembre de 2013, este rubro se integra como sigue:

➤ Ingresos de la Gestión

Descripción	2014	2013
Ingresos por Venta de Bienes y Servicios	\$ 225'391,042	\$ 142'752,401
	\$ 225'391,042	\$ 142'752,401

♦ De estos recursos captados, un total de \$ 47'561,765 se aplicaron para gastos de inversión en el ejercicio 2014.

➤ Participaciones, Aportaciones, Transferencias, Asignaciones, Subsidios y Otras Ayudas

Descripción	2014	2013
Transferencias, Asignaciones Subsidios y Otras Ayudas	\$ 1,084'905,647	\$ 893'049,163
	\$ 1,084'905,647	\$ 893'049,163

➤ Otros Ingresos y Beneficios

Descripción	2014	2013
Ingresos Financieros	\$ 1'807,033	\$ 2'048,105
Otros Ingresos y Beneficios Varios	\$ 214,144	\$ 245,507
	\$ 2'021,177	\$ 2'293,612

INSTITUTO NACIONAL DE ENFERMEDADES RESPIRATORIAS ISMAEL COSÍO VILLEGAS

13. GASTOS Y OTRAS PÉRDIDAS

I. Al 31 de diciembre de 2014 y 31 de diciembre de 2013, este rubro se integra como sigue:

- **Gastos de Funcionamiento**

- **Servicios Personales**

Descripción	2014	2013
Remuneraciones Personal Características	\$ 234'986,566	\$ 223'479,771
Remuneraciones Personal Características	16'105,593	7'786,927
Remuneraciones Adicionales y Especiales	193'133,825	182'546,560
Seguridad Social	59'801,854	56'891,520
Otras Prestaciones Sociales	176'785,486	161'095,082
Pagos de Estímulos a Servidores	43'515,583	41'610,754
	\$ 724'328,907	\$ 673'410,614

- **Materiales y Suministros**

Descripción	2014	2013
Materiales de Administración, emisión de documentos	\$ 11'107,765	\$ 9'117,261
Alimentos y Utensilios	26'054,032	22'426,475
Materiales y Artículos de Construcción	2'643,050	4'264,897
Productos Químicos y Farmacéuticos	303'286,078	265'491,382
Combustibles, Lubricantes y Aditivos	95,242	85,433
Vest. Bcos. Prendas de Protección	8'885,890	8'709,945
Herramientas Refacciones y Accesorios	13'816,412	11'035,130
	\$ 365'888,469	\$ 321'130,523

- **Servicios Generales**

Descripción	2014	2013
Servicios Básicos	\$ 24'076,376	\$ 24'902,298
Servicios de Arrendamiento	8'781,422	8'836,043
Serv. Prof. Científicos y Tecnológicos	29'819,551	27'129,380
Servicios Financieros y Bancarios	1'381,961	1'419,973
Serv. de Instalación, Reparación	46'918,723	43'906,880
Servicios de traslado y Viáticos	2'152,900	1'469,819
Servicios Oficiales	1'484,833	636,870
Otros Servicios Generales	21'361,476	17'170,796

CUENTA PÚBLICA | 2014

\$ 135'977,242 \$ 125'472,059

- **Otros Gastos y Pérdidas Extraordinarias**
 - Estimación, depreciación, Deterioros, Obsolescencia y Amortización

Descripción	2014	2013
Depreciación de Bienes Inmuebles	\$ 7'037,720	\$ 6'810,081
Depreciación de Bienes Muebles	86'145,689	75'751,560
Otros Gastos	5'890,939	2'842,990
	\$ 99'074,348	\$ 85'404,631

14. RESULTADO DEL EJERCICIO AHORRO/DESAHORRO

El estado de actividades correspondiente al periodo del 1 de enero al 31 de diciembre de 2014 refleja un déficit del ejercicio por la cantidad de \$ 12'951,101 (\$ 166'980,075 a diciembre 2013), motivado en primera instancia por la afectación del rubro de depreciación, por un importe de \$ 93'183,408 (\$ 82'561,642 a diciembre 2013), cantidad ocasionada por la pérdida de valor del uso normal de los bienes. De igual manera, en el ejercicio 2014 se registraron bajas de activo fijo del rubro de Equipo e Instrumental Médico por un monto de \$ 9'700,137, lo que impactó en el gasto de la cuenta de Estimaciones, Depreciaciones, Deteriores y Amortizaciones, así como la reclasificación realizada de los ingresos no cobrados en el ejercicio 2014 que se repercutió en el pasivo diferido de dicho año por un importe de \$ 63'024,138.

15. VARIACIONES EN LA HACIENDA PÚBLICA

Al 31 de diciembre de 2014 y 31 de diciembre de 2013, este rubro se integra como sigue:

CONCEPTO	Hacienda Pública/Patrimonio Contribuido	Hacienda Pública/Patrimonio Generado Años Anteriores	Hacienda Pública/Patrimonio Generado del Año	TOTAL
Hacienda Pública /Patrimonio Neto Final Ejercicio 2013	687'729,867	80'789,439	-166'980,075	601'539,231
Cambios en la Hacienda Pública /Patrimonio Neto del ejercicio 2014	102'543,293			102'543,293
Variaciones de la Hacienda Pública /Patrimonio Neto del Ejercicio		-129'663,208	-12'951,101	-142'614,309
Saldo Neto en la Hacienda Pública /Patrimonio 2014	790'273,160	-48'873,769	-12'951,101	728'448,290

INSTITUTO NACIONAL DE ENFERMEDADES RESPIRATORIAS ISMAEL COSÍO VILLEGAS

16. APORTACIONES

- ♦ Al 31 de diciembre de 2014, se registró un monto de \$ 8'490,601 que corresponden a Donativos de Mobiliario y Equipo Médico, así mismo se obtuvieron Aportaciones del Gobierno Federal del Año en curso un monto de \$ 94'052,692; en el concepto que se registró la cantidad de \$ 41'346,445 correspondiente a recursos que provienen del Fideicomiso de Sistema de Protección Social en Salud, para llevar a cabo la construcción y equipamiento de la Unidad de Investigación en Enfermedades Infecciosas y Crónico-degenerativas.

17. ESTADO DE FLUJO DE EFECTIVO

Al 31 de diciembre de 2014 y 31 de diciembre de 2013, este rubro se integra como sigue:

- **Efectivo y Equivalentes**

Descripción	2014	2013
Efectivo	\$ 128,274	\$ 177,283
Bancos	983,780	3'825,166
Depósitos de Fondos de 3eros. en Garantía	10'215,107	13'183,415
	\$ 11'327,161	\$ 17'185,864

- ♦ En el Estado de flujo de Efectivo se registran los montos anuales de los Flujos de Efectivo correspondientes al ejercicio que se reporta, así como a los del ejercicio inmediato anterior, en dónde se observa una disponibilidad de \$ 17'185,864, como se muestra en el Estados de Situación Financiera.
- ♦ Del estado de Flujo de Efectivo del 1 de Enero al 31 de Diciembre de 2014, se observa una disminución neta en el rubro de efectivo y equivalentes de efectivo por \$ 5'858,703, que es congruente con los datos que presenta el Estado de Situación Financiera en el rubro de Efectivo y Equivalentes.

- **Almacenes**

Descripción	2014	2013
Almacén de Materiales y Suministros	\$ 38'075,430	\$ 18'707,782
	\$ 38'075,430	\$ 18'707,782

- **Bienes Inmuebles, Infraestructura y Construcción**

Descripción	2014	2013
Edificios No Habitacionales	\$ 446'309,242	\$ 371'708,495

Construcciones en Proceso en Bienes Propiedad	160'058,973	124'288,886
	\$ 606'368,215	\$ 495'997,381

- ♦ En el ejercicio 2014 se realizó un ajuste al Inmueble por \$ 39'187,570 dictaminado por el INDAABIN, de acuerdo al Postulado Básico de Contabilidad Gubernamental de Valuación de Bienes Inmuebles, se capitalizó del ejercicio fiscal 2012 \$ 53,351 de obra de la empresa Late Construcciones, S.A.de C.V., así mismo se contrato obra por un monto de \$ 71'129,913 como se indica a continuación:

Descripción	Importe
Unidad de la Torre de Investigación	19'959,057
Ampliación Clínica de Tabaquismo	10'194,159
Servicios Clínico No. 4	13'255,764
Red Hidráulica	6'498,160
Rehabilitación Unidad de Cuidados	5'768,855
Rehabilitación del Sistema Eléctrico	15'453,918
Obras en Proceso	71'129,913

- **Bienes Muebles**

Descripción	2014	2013
Mobiliario y Equipo de Oficina	\$ 102'650,177	\$ 99'763,946
Mobiliario, Equipo Educacional y	7'365,009	7'197,247
Equipo e Instrumental Médico y	747'112,057	673'619,016
Equipo de Transporte	6'883,947	6'883,947
Maquinaria, Otros Equipos y Herramental	31'786,115	30'742,489
	\$ 895'797,305	\$ 818'206,645

- ♦ En el ejercicio 2014 se adquirieron Bienes Muebles por un monto de \$ 93'157,131, en este mismo ejercicio se dieron de baja bienes por un monto de \$ 15'566,472. como se indica a continuación:

Descripción	Importe
Mobiliario	1'307,375
Administración	510,524
Equipo de Computo	6'736,184
Equipo Educativo	161,362
Equipo medico	82'097,417
Instrumental Médico	1'095,761
Equipo Eléctrico	74,843
Equipo de Comunicaciones	1'167,264
Bienes Muebles	93'150,730

INSTITUTO NACIONAL DE ENFERMEDADES RESPIRATORIAS ISMAEL COSÍO VILLEGAS

• Ahorro/Desahorro antes de rubros Extraordinarios

Descripción	2014	2013
Estimación para Cuenta Incobrable C. Plazo	\$ -5'817,902	\$ -3'354,205
Estimación para Cuenta Incobrable L. Plazo	-6'634,257	-15'185,019
Depreciación Acum. De Bienes Inmuebles	-168'334,123	-161'296,403
Depreciación Acum. De Bienes Muebles	-595'588,726	-525'003,108
Otros Activos Diferidos	9'686,511	0
Servicios Personales por Pagar a C. Plazo	12'573,771	50'980,533
Proveedores por Pagar a C. Plazo	60'725,521	12'136,042
Ingresos Cobrados por Anticipado	142,546	179,026
Otros Pasivos Diferidos	74'155,210	106'970,769
Fondos y Bienes de Terceros en Garantía	18'408,345	18'032,466
	\$ -600'683,104	\$ -516'539,899

18. CONCILIACIONES CONTABLE-PRESUPUESTALES

Al 31 de diciembre de 2014 y 31 de diciembre de 2013, este rubro se integra como sigue:

Instituto Nacional de Enfermedades Respiratorias Ismael Cosío Villegas Conciliación entre los Ingresos Presupuestarios y Contables Del 1º. de Enero al 31 de Diciembre de 2014 (Cifras en Pesos)			
		Parcial	Total
Ingresos Presupuestarios			1,353,998,530.0
Más: Ingresos contables no presupuestarios			53,948,252.0
	Donativos en especie	4,819,498.0	
	Ganancia cambiaria	5,464.0	
	Transferencias del Gobierno Federal de 2013 recibidas en 2014	42,348,808.0	
	Estimación de cuentas por cobrar del ejercicio 2014	5,817,902.0	
	Reclasificaciones de pacientes del SMSXXI	891,095.0	

CUENTA PÚBLICA | 2014

Instituto Nacional de Enfermedades Respiratorias Ismael Cosío Villegas Conciliación entre los Ingresos Presupuestarios y Contables Del 1º. de Enero al 31 de Diciembre de 2014 (Cifras en Pesos)			
	Reintegros del presupuesto 2014 realizados en 2015	65,485.0	
Menos:	Ingresos presupuestarios no contables		95,628,916.0
	Transferencias del Gobierno Federal para gastos de capital	52,706,248.0	
	Ingresos del Fideicomiso para Obra Pública	41,346,445.0	
	Transferencias del Gobierno Federal de 2014 recibidas en 2015	1,576,223.0	
	Ingresos Contables		1,312,317,866.0

Instituto Nacional de Enfermedades Respiratorias Ismael Cosío Villegas Conciliación entre los Egresos Presupuestarios y los Gastos Contables Del 1º. de Enero al 31 de Diciembre de 2014 (Cifras en Pesos)			
		Parcial	Total
	Total de egresos (presupuestarios)		1,353,936,660.0
Más:	Egresos presupuestarios no contables		141,758,369.0
	Mobiliario	383,688.0	
	Bienes informáticos	6,095,465.0	
	Equipo de administración	139,641.0	
	Cámaras fotográficas	20,880.0	
	Equipo médico y de laboratorio	47,972,322.0	

INSTITUTO NACIONAL DE ENFERMEDADES RESPIRATORIAS ISMAEL COSÍO VILLEGAS

Instituto Nacional de Enfermedades Respiratorias Ismael Cosío Villegas Conciliación entre los Egresos Presupuestarios y los Gastos Contables Del 1°. de Enero al 31 de Diciembre de 2014 (Cifras en Pesos)			
	Instrumental médico y de laboratorio	340,788.0	
	Equipo y aparatos de comunicación	629,363.0	
	Maquinaria y equipo eléctrico y electrónico	495,770.0	
	Obra pública	85,536,541.0	
	Activo diferido	95,382.0	
	Neto consumos de 2014 servicios generales y otros gastos	48,529.0	
Menos: gastos contable no presupuestarios			113,090,676.0
	Estimaciones, depreciaciones, deterioros, obsolescencias	93,183,409.0	
	Deterioro u obsolescencia y provisiones	5,585,704.0	
	Otros gastos	305,235.0	
	Gastos de nómina	3,297,173.0	
	Materiales y suministros	10,644,121.0	
	Pasivo de años anteriores	75,034.0	
Total de gasto contable			1,325,268,967.0
Instituto Nacional de Enfermedades Respiratorias Ismael Cosío Villegas Conciliación Contable Presupuestal de Resultados Del 1°. de Enero al 31 de Diciembre de 2014 (Cifras en Pesos)			
		Parcial	Total
Ingresos Presupuestarios			1,353,998,530.0
Total de egresos (presupuestarios)			(1,353,936,660.0)

CUENTA PÚBLICA | 2014

Instituto Nacional de Enfermedades Respiratorias Ismael Cosío Villegas Conciliación entre los Egresos Presupuestarios y los Gastos Contables Del 1 ^o de Enero al 31 de Diciembre de 2014 (Cifras en Pesos)		
Más:	Partidas que se suman en la conciliación de ingresos presupuestales contra los ingresos contables	53,948,252.0
	Partidas que se restan en la conciliación de gastos presupuestales contra los gastos contables	141,758,369.0
Menos:	Partidas que se restan en la conciliación de ingresos presupuestales contra los ingresos contables	95,628,916.0
	Partidas que se suman en la conciliación de gastos presupuestales contra los gastos contables	113,090,676.0
Total de gasto contable		(12,951,101.0)

19. RESERVA LABORAL

- ♦ Al 31 de diciembre de 2014 existen 122 (132 a diciembre de 2013) Juicios Laborales para los cuales se considera un monto total de \$ 59'924,877 (\$50'759,480 diciembre 2013), por concepto de reclamo de prestación de derechos, sueldos, salarios y otros emolumentos. Al mes de diciembre de 2014 se estima una contingencia de \$ 795,648 (777,155 a diciembre 2013), esto considerando que aún y cuando se tienen laudos dictados en contra de los intereses del Instituto, están en proceso de litigio por la vía de amparo en espera de que se resuelvan.

20. PRONUNCIAMIENTO NORMATIVO

- ♦ El 31 de diciembre de 2008 se publicó en el Diario Oficial el Decreto por el que se expide la Ley General de Contabilidad Gubernamental, la cual es de orden público y tiene como objetivo establecer los criterios generales que regirán la contabilidad gubernamental y la emisión de información financiera de los entes públicos, con el fin de lograr su adecuada armonización.
- ♦ La armonización del sistema contable de la entidad se ajustará al desarrollo de los elementos técnicos y normativos definidos para cada año conforme a los artículos V y VI transitorios de la propia Ley.

INSTITUTO NACIONAL DE ENFERMEDADES RESPIRATORIAS ISMAEL COSÍO VILLEGAS

21. CONTINGENCIAS

- Al 31 de diciembre de 2014 el Instituto tiene 122 litigios en trámite, con un pasivo laboral de \$59'924,877 pesos en contra del INER, que se encuentran pendientes de resolución o en trámite legal, de los cuales no se tiene definido o se desconoce el monto que resultaría de su liquidación en su caso. El Instituto cuenta con una previsión de valor contingente por la cantidad de \$795,648 pesos, referenciada en las cuentas de orden del Instituto, información que se presenta en el informe sobre Pasivos Contingentes (NCD.01.05.vd)

22. CUENTAS DE ORDEN

- **Cuentas de Orden Presupuestal**

- Tienen por objeto establecer el control del presupuesto autorizado de ingresos y egresos, el presupuesto por ejercer, así como el control del presupuesto pagado, presupuesto ejercido, y destino del gasto, así como controlar información relevante. Al 31 de diciembre de 2014 y 31 de diciembre de 2013 presentan los siguientes importes:

Descripción	2014	2013
Ingresos presupuestales autorizados	\$ 1,374'072,546	\$ -
Ingresos presupuestales por recibir	7'769,913	64'255,084
Ingresos presupuestales devengados	8'427,963	142'550,156
Ingresos presupuestales cobrados	1,345'570,566	1,231'337,104
Presupuesto de egresos autorizado	1,374'072,546	1,438'142,345
Presupuesto de egresos por ejercer	7'831,782	147'436,241
Presupuesto de egresos devengado	-	-
Presupuesto de egresos pagado	1,345'508,697	1,231'287,130
Presupuesto de egresos ejercido	-8'427,963	-59'418,974
	5,454'826,050	4,195'589,086

- **Cuentas de Orden Contable**

- Señala los pasivos laborables que el Instituto tiene registrados al 31 de Diciembre de 2014, que representan un pasivo laboral de pronta atención al tenerlo por cierto por \$ 795,648; dichos compromisos estaban clasificados dentro de los rubros como son prima de antigüedad, indemnizaciones y reinstalaciones y otros conceptos.
- Se controla y enuncia los gastos que se efectuaron durante el ejercicio de los Recursos de Terceros que en el año fueron \$ 16'865,911. por diversos proyectos de investigación.

- Se enuncia el terreno sobre el que están contruidos los edificios e instalaciones del Instituto son propiedad del Gobierno Federal, de conformidad con lo que establecen los artículos 3, fracción III, 6, fracción VI, y 59, fracción III, de la Ley General de Bienes Nacionales, por lo tanto, sólo se pueden adquirir los derechos de uso y aprovechamiento del inmueble mediante acuerdo de destino, el cual, no transmite la propiedad del bien ni otorga derecho real alguno sobre el mismo.

Descripción	2014	2013
Demandas judiciales en proceso	795,648	777,155
Resolución demandas judiciales	-795,648	-777,155
Gastos de Recursos de Terceros	16'865,911	23'809,496
Registro de gastos de Rcs. de Terceros	-16'865,911	-23'809,496
Bienes Inmuebles, Terrenos por Asignar	358'579,281	-
Terrenos por Asignar, Bienes Inmuebles	-358'579,281	-

23. PRESENTACION DE LA INFORMACION FINANCIERA

- La comparabilidad de los estados financieros con cifras al 31 de diciembre de 2014 fue realizada de acuerdo con las normas de auditoría para su revisión y atestiguar otros servicios relacionados vigentes a esa fecha. La auditoría al 31 de diciembre de 2014 fue realizada de acuerdo con las normas internacionales de auditoría, las cuales entraron en vigor el 1 de enero de 2012, por lo que las referencias a las normas utilizadas durante la auditoría de este periodo y el modelo de opinión utilizado, difieren con las del año 2012, sin que esto represente modificaciones en la interpretación a los estados financieros tomados en su conjunto.
- El 31 de diciembre de 2008 se publicó en el Diario Oficial de la Federación la Ley General de Contabilidad Gubernamental, que tiene como objeto establecer los criterios generales que regirán la contabilidad gubernamental y la emisión de información financiera de los entes públicos, con el fin de lograr su adecuada armonización contable, estableciendo que los entes públicos adoptarán e implementarán, con carácter obligatorio, las decisiones que tome el Consejo Nacional de Armonización Contable dentro de los plazos que éste determine. Asimismo, establece el artículo 6o. transitorio, que el sistema en las entidades paraestatales del Gobierno Federal deberá estar operando a más tardar el 31 de diciembre de 2012, por lo que a la fecha del presente informe la entidad cumplió con lo antes descrito.

24. ESTADO ANALITICO DEL ACTIVO Y ESTADO ANALITICO DE LA DEUDA Y OTROS PASIVOS

- En documento adjunto se muestran las cifras del Estados Analítico del Activo y del Estado Analítico de la Deuda y Otros Pasivos.

25. CLASIFICACIONES

- Los estados financieros del ejercicio 2012 están clasificados en su presentación para hacerlos comparables con el ejercicio 2013, de acuerdo a las disposiciones normativas emitidas en los "Lineamientos Específicos para la Entidades que conforman el Sector Paraestatal para la Integración de la Cuenta de la Hacienda Pública Federal 2013" y que sirven de base para la formulación de la Cuenta de la Hacienda Pública Federal 2014.

26. INFORMACIÓN POR SEGMENTOS

- No Aplica.

27. REPORTE DE RECAUDACIÓN

- Durante el ejercicio 2014 se tuvo un **aprobado** de 1,374,072.5 miles de pesos integrado por 1,153,072.5 miles de pesos de **recursos fiscales** y 221,000.0 miles de pesos de **recursos propios**, pagándose en total 1,353,936.7 miles de pesos, integrado por 1,096,773.8 miles de pesos de recursos fiscales y 257,162.8 miles de pesos de recursos propios, lo que refleja un menor ejercicio presupuestal global del 1.5% comparado contra el presupuesto aprobado, se refleja en 20,135.9 miles de pesos de recursos fiscales y propios, se debió principalmente al menor ejercicio presupuestario en los rubros de Servicios Personales del 1.5%; en gasto de operación menor al 7.9%; en Inversión Física se presenta un incremento respecto del presupuesto aprobado del 30.2%, derivado a que no se dio suficiencia a obras que se tenían planeado realizar
- Para **Gasto Corriente** se aprobaron 1,265,280.9 miles de pesos, ejerciéndose un total de 1,212,322.2 miles de pesos, es decir, hubo un menor ejercicio presupuestal de 52,958.7 miles de pesos, que equivalen a un decremento del 4.2%. El presupuesto pagado fue financiado con 77.1% de recurso federal y 12.4% con recursos propios; se debe básicamente a los apoyos de recursos fiscales para el pago de incrementos salariales.
- Para **Gasto de inversión** se aprobó 108,791.6 miles de pesos, pagándose un total de 141,614.4 miles de pesos, observándose un mayor ejercicio presupuestal de 32,822.5 miles de pesos, que corresponde a 30.2% mayor al presupuesto aprobado. Éstos fueron financiados con el 3.9% de recursos fiscales y el 6.6% de recursos propios.

28. PROCESO DE MEJORA

El Instituto Nacional de Enfermedades Respiratorias Ismael Cosío Villegas plantea las siguientes estrategias de mejora:

- Mantener alta proporción de investigadores en el Sistema Nacional de Investigadores;
- Favorecer la promoción, formación y desarrollo de jóvenes investigadores básicos y clínicos;

- Mantener e impulsar las publicaciones en revistas nivel III, IV y V;
- Impulsar la Revista Neumología y Cirugía de Tórax (NCT) con trabajos de investigadores y clínicos jóvenes del Instituto;
- Mantener y apoyar áreas de liderazgo de conocimiento, Enfermedades Fibrosantes del Pulmón, VIH/SIDA, Tabaquismo, EPOC, Tuberculosis;
- Fomentar y desarrollar investigación clínica en cáncer del aparato respiratorio, asma, enfermedades vasculares, enfermedades infecciosas, medicina crítica y cirugía así como en epidemiología de las enfermedades respiratorias para conocer su magnitud en México;
- Construcción de una agenda de prioridades de investigación en salud respiratoria, conjuntando los esfuerzos de las áreas biomédica, clínica, epidemiológica, social y de servicios de salud, para que los resultados de la investigación impacten directamente en la salud de la población;
- Desarrollar una Unidad de Servicio para Investigación de Alta Tecnología (USIAT) donde se concentren equipos sofisticados de uso común (citofluorómetros, equipo de microarreglos, secuenciador, microscopio confocal, Luminex para la detección simultánea de múltiples moléculas en mezclas complejas, etc.), con el manejo por técnicos especializados, altamente calificados;
- Impulsar la investigación en Medicina Ambiental y Ocupacional;
- Impulsar la difusión de las especialidades respiratorias que permita un incremento;
- Reforzar el liderazgo nacional del INER como institución promotora de especialistas;
- Programa de estancia de médicos residentes en instituciones de salud de reconocido prestigio en Latinoamérica, Norteamérica y España;
- Apertura del INER como sede del Programa de Maestría y Doctorado en Ciencias Médicas de la Facultad de Medicina de la UNAM;
- Colaborar con las Instituciones de Educación Superior en la formación de pregrado;
- Impulsar la consolidación de las Escuelas de Enfermería y Formación Técnica, para formar profesionistas de alto nivel competitivo;
- Programa de Profesionalización Docente;
- Promoción de la educación para la salud, a través de diversos medios
- Mantener el alto perfil de las clínicas temáticas consolidadas (intersticiales, VIH/SIDA, EPOC, tabaquismo, implante coclear, trastornos respiratorios del dormir);
- Programa de atención oportuna de casos de Influenza, epidemias respiratorias, catástrofes o necesidades prioritarias del Sistema de Salud;
- Desarrollar programas permanentes de medicina preventiva respiratoria con difusión en el primero y segundo nivel de atención;
- Programa permanente de actualización y uso de Guías de Práctica Clínica Institucionales;
- Colaborar las estrategias que mejoren la calidad de los servicios de salud, particularmente en lo relacionado con la seguridad del paciente;
- Programa de detección y control de infecciones nosocomiales;
- Promoción de un sistema eficaz de estudio ambulatorio de pacientes.

29. EVENTOS POSTERIORES AL CIERRE

- No existen eventos que afecten el cierre de ejercicio.

30. INFORMACION ADICIONAL

- No existen información que afecte el cierre de de ejercicio.

31. PARTES RELACIONADAS

- No Aplica.

32. PRESENTACIÓN DE LOS ESTADOS FINANCIEROS

- Los estados financieros antes mencionados presentan razonablemente, en todos los aspectos materiales, la situación financiera del Instituto Nacional de Enfermedades Respiratorias Ismael Cosío Villegas al 31 de diciembre de 2014, así como sus actividades, sus resultados, sus variaciones en el patrimonio y sus flujos de efectivo correspondiente al año terminado en dicha fecha, de conformidad con las Normas de Información Financiera Gubernamental Generales para el Sector Paraestatal y las Normas de Información Financiera Gubernamental Específicas para el Sector Paraestatal emitidas por la Secretaría de Hacienda y Crédito Público, la cual fue presentada y autorizada por la C.P. María Edith Socorro Escudero Coria, Directora de Administración, y por el Dr. Jorge Salas Hernández, Director General, con fecha 17 de marzo de 2015.
- Bajo protesta de decir verdad declaramos que los Estados Financieros y sus notas son razonablemente correctos y son responsabilidad del **Instituto Nacional de Enfermedades Respiratorias Ismael Cosío Villegas**.

México, D.F., A 17 DE Marzo de 2015.


Dr. Jorge Salas Hernández
Director General



C.P. María Edith Socorro Escudero Coria
Directora de Administración

CUENTA PÚBLICA 2014
ESTADO ANALÍTICO DEL ACTIVO
DEL 1o. DE ENERO AL 31 DE DICIEMBRE DE 2014
(PESOS)

Ente Público: INSTITUTO NACIONAL DE ENFERMEDADES RESPIRATORIAS ISMAEL COSÍO VILLEGAS

CONCEPTO	Saldo Inicial	Cargos del Periodo	Abonos del Periodo	Saldo Final	Variación del Periodo
ACTIVO	811,589,852	2,504,916,232	2,418,753,733	897,752,351	86,162,499
Activo Circulante	183,171,256	2,102,874,324	2,137,309,238	148,736,342	-34,434,914
Efectivo y Equivalentes	17,185,864	1,343,926,214	1,349,784,917	11,327,161	-5,858,703
Derechos a Recibir Efectivo o Equivalentes	150,631,815	373,988,598	419,468,760	105,151,653	-45,480,162
Derechos a Recibir Bienes o Servicios	0	408,483	408,483	0	0
Inventarios	0	0	0	0	0
Almacenes	18,707,782	381,130,442	361,762,794	38,075,430	19,367,648
Estimación por Pérdida o Deterioro de Activos Circulantes	-3,354,205	3,420,587	5,884,284	-5,817,902	-2,463,697
Otros Activos Circulantes	0	0	0	0	0
Activo No Circulante	628,418,596	402,041,908	281,444,495	749,016,009	120,597,413
Inversiones Financieras a Largo Plazo	0	0	0	0	0
Derechos a Recibir Efectivo o Equivalentes a Largo Plazo	15,356,523	126,193,128	133,828,567	7,721,084	-7,635,439
Bienes Inmuebles, Infraestructura y Construcciones en Proceso	495,997,381	149,677,085	39,306,251	606,368,215	110,370,834
Bienes Muebles	818,206,645	93,157,131	15,566,471	895,797,305	77,590,660
Activos Intangibles	0	0	0	0	0
Depreciación, Deterioro y Amortización Acumulada de Bienes	-686,299,511	15,119,868	92,743,206	-763,922,849	-77,623,338
Activos Diferidos	342,577	9,343,934	0	9,686,511	9,343,934
Estimación por Pérdida o Deterioro de Activos no Circulantes	-15,185,019	8,550,762	0	-6,634,257	8,550,762
Otros Activos no Circulantes	0	0	0	0	0

Bajo protesta de decir verdad declaramos que los Estados Financieros y sus Notas son razonablemente correctos y responsabilidad del emisor.


Autorizó: DR. JORGE SALAS HERNÁNDEZ
DIRECTOR GENERAL



Elaboró: C.P. MARÍA EDITH SOLÓRZANO ESCUDERO CORIA
DIRECTORA DE ADMINISTRACIÓN

CUENTA PÚBLICA 2014
ESTADO ANALÍTICO DE LA DEUDA Y OTROS PASIVOS
DEL 1o. DE ENERO AL 31 DE DICIEMBRE DE 2014
(PESOS)

Ente Público: INSTITUTO NACIONAL DE ENFERMEDADES RESPIRATORIAS ISMAEL COSÍO VILLEGAS

Denominación de las Deudas	Moneda de Contratación	Institución o País Acreedor	Saldo Inicial del Periodo	Saldo Final del Periodo
DEUDA PÚBLICA				
Corto Plazo				
Deuda Interna				
			0	0
Instituciones de Crédito			0	0
Títulos y Valores			0	0
Arrendamientos Financieros			0	0
Deuda Externa				
			0	0
Organismos Financieros Internacionales			0	0
Deuda Bilateral			0	0
Títulos y Valores			0	0
Arrendamientos Financieros			0	0
Subtotal Corto Plazo			0	0
Largo Plazo				
Deuda Interna				
			0	0
Instituciones de Crédito			0	0
Títulos y Valores			0	0
Arrendamientos Financieros			0	0
Deuda Externa				
			0	0
Organismos Financieros Internacionales			0	0
Deuda Bilateral			0	0
Títulos y Valores			0	0
Arrendamientos Financieros			0	0
Subtotal Largo Plazo			0	0
Otros Pasivos			210,050,621	169,304,061
Total Deuda y Otros Pasivos			210,050,621	169,304,061

Bajo protesta de decir verdad declaramos que los Estados Financieros y sus Notas son razonablemente correctos y responsabilidad del emisor.


 Autorizó: DR. JORGE SALAS HERNÁNDEZ
 DIRECTOR GENERAL


 Elaboró: C.P. MARÍA EDITH SOCORRO ESCUDERO CORIA
 DIRECTORA DE ADMINISTRACIÓN




González de Aragón y Asociados

Contadores Públicos, S. C.

**INSTITUTO NACIONAL DE ENFERMEDADES
RESPIRATORIAS ISMAEL COSÍO VILLEGAS**

DICTAMEN PRESUPUESTAL

AUDITORÍA AL 31 DE DICIEMBRE DE 2014





González de Aragón y Asociados

Contadores Públicos, S. C.

RICARDO CASTRO N° 54, DESPACHOS 601 Y 502, COL. GUADALUPE INN

INFORME DEL AUDITOR INDEPENDIENTE

A LA SECRETARÍA DE LA FUNCIÓN PÚBLICA

**A LA JUNTA DE GOBIERNO DEL INSTITUTO NACIONAL DE
ENFERMEDADES RESPIRATORIAS “ISMAEL COSÍO VILLEGAS”**

Hemos auditado los Estados e Información Financiera Presupuestaria adjuntos del **INSTITUTO NACIONAL DE ENFERMEDADES RESPIRATORIAS “ISMAEL COSÍO VILLEGAS”**, correspondientes al ejercicio del 1° de enero al 31 de diciembre de 2014, que comprenden los Estados Analítico de Ingresos; de Ingresos de Flujo de Efectivo; de Egresos de Flujo de Efectivo; Analítico del Presupuesto de Egresos en Clasificación Administrativa; Analítico del Ejercicio del Presupuesto de Egresos en Clasificación Económica y por Objeto del Gasto; Analítico del Ejercicio del Presupuesto de Egresos en Clasificación Funcional Programática, y otra información explicativa, respecto al cumplimiento de las disposiciones establecidas en la Ley General de Contabilidad Gubernamental, la Ley Federal de Presupuesto y Responsabilidad Hacendaria y su Reglamento, el Manual de Contabilidad Gubernamental para el Sector Paraestatal Federal emitido por la Unidad de Contabilidad Gubernamental de la Secretaría de Hacienda y Crédito Público, así como la normativa emitida por el Consejo Nacional de Armonización Contable (CONAC), en cuanto al registro y preparación de dichos estados e información financiera presupuestaria.

Responsabilidad de la Administración en relación con los Estados Presupuestarios

La Administración del Instituto es responsable de la preparación de los Estados e Información Presupuestaria adjunta, de conformidad con los ordenamientos antes indicados y del control interno que la Administración consideró necesario para la preparación de estos Estados e Información Financiera Presupuestaria, libres de desviación importante debido a fraude, error e incumplimiento.

Responsabilidad del Auditor

Nuestra responsabilidad consiste en expresar una opinión sobre los Estados e Información Presupuestaria adjunta con base en nuestra auditoría, la cual llevamos a cabo de conformidad con las Normas Internacionales de Auditoría. Dichas normas exigen que cumplamos los requerimientos de ética, así como que planifiquemos y ejecutemos la auditoría con el fin de obtener una seguridad razonable sobre si los Estados e Información Presupuestaria están libres de desviaciones importantes.

Una auditoría conlleva la aplicación de procedimientos para obtener evidencia de auditoría sobre los importes y la información revelada en los Estados e Información Financiera Presupuestaria. Los procedimientos seleccionados dependen del juicio del Auditor, incluida la evaluación de los riesgos de desviación importante en los Estados Presupuestarios, debida a fraude, error e incumplimiento. Al efectuar dicha evaluación del riesgo, el Auditor tiene en cuenta el control interno relevante para la preparación de los Estados e Información Financiera Presupuestaria por parte de la Administración del Instituto, con el fin de diseñar los procedimientos de auditoría que sean adecuados en función de las circunstancias, y no con la finalidad de expresar una opinión sobre la eficacia del control interno del Instituto.

Consideramos que la evidencia de auditoría que hemos obtenido proporciona una base suficiente y adecuada para emitir nuestra opinión de auditoría.

Opinión del Auditor

En nuestra opinión, los Estados e Información Presupuestaria del **INSTITUTO NACIONAL DE ENFERMEDADES RESPIRATORIAS “ISMAEL COSÍO VILLEGAS”**, mencionados en el primer párrafo de este informe, correspondientes al ejercicio comprendido del 1º de enero al 31 de diciembre de 2014, han sido preparados, en todos los aspectos importantes, de conformidad con las disposiciones legales y normativas que se mencionan anteriormente.

Párrafos de Énfasis

El Instituto muestra un pasivo circulante al cierre del ejercicio 2014 por \$66, 468,256, que representa el 87% del total del rubro de cuentas por pagar a corto plazo, correspondiente a erogaciones devengadas y no pagadas que serán cubiertas con cargo al presupuesto del siguiente ejercicio fiscal, de conformidad con los artículos 53 y 54 de la Ley Federal de Presupuesto y Responsabilidad Hacendaria, y 122 y 123 de su Reglamento.

Como se observa en la Nota 8 a los estados presupuestales, se efectuaron de forma extemporánea enteros a la Tesorería de la Federación por \$41,665, correspondientes al remanente del Capítulo 1000 “Servicios Personales” del ejercicio 2014, los que fueron reintegrados en el ejercicio 2015, después del 15 de enero establecido por las normas.

Base de preparación

Sin que ello tenga efecto en nuestra opinión, llamamos la atención sobre lo mencionado en la Nota 2 a los Estados e Información Presupuestaria adjunta, en la que se describe la base de preparación de los mismos en cumplimiento con las disposiciones normativas a que está sujeto el Instituto.

Los Estados Presupuestarios adjuntos han sido preparados para ser integrados en el Reporte de la Cuenta de la Hacienda Pública Federal, y están presentados en los formatos que para tal efecto fueron establecidos por la Unidad de Contabilidad Gubernamental de la Secretaría de Hacienda y Crédito Público, por lo que pueden no ser adecuados para otra finalidad.

**GONZÁLEZ DE ARAGÓN Y ASOCIADOS,
CONTADORES PÚBLICOS, S.C.**

C.P.C. ARTURO GONZÁLEZ DE ARAGÓN O.



México, D.F., a 24 de marzo de 2015.


Ricardo Castro N° 54 - 601 y 502, Colonia Guadalupe Inn.

Delegación Álvaro Obregón.


C.P. 01020, México, D.F.

CUENTA PÚBLICA 2014
EGRESOS DE FLUJO DE EFECTIVO
PRODUCTORAS DE BIENES Y SERVICIOS
12 SALUD
NCD INSTITUTO NACIONAL DE ENFERMEDADES RESPIRATORIAS ISMAEL COSÍO VILLEGAS
(PESOS)

CONCEPTO	APROBADO	MODIFICADO	PAGADO
TOTAL DE RECURSOS	1,415,738,310	1,380,304,594	1,372,534,681
GASTO CORRIENTE	1,265,280,940	1,218,036,319	1,212,322,201
SERVICIOS PERSONALES	735,169,212	723,879,264	723,879,264
DE OPERACIÓN	529,851,728	493,772,192	488,068,074
PENSIONES Y JUBILACIONES	0	0	0
SUBSIDIOS	0	0	0
OTRAS EROGACIONES	260,000	384,863	374,863
INVERSIÓN FÍSICA	108,791,606	143,732,124	141,614,459
BIENES MUEBLES E INMUEBLES	77,391,606	56,345,879	56,077,918
OBRA PÚBLICA	31,400,000	87,386,245	85,536,541
SUBSIDIOS	0	0	0
OTRAS EROGACIONES	0	0	0
INVERSIÓN FINANCIERA	0	0	0
COSTO FINANCIERO	0	0	0
INTERESES, COMISIONES Y GASTOS DE LA DEUDA	0	0	0
INTERNOS	0	0	0
EXTERNOS	0	0	0
EGRESOS POR OPERACIONES AJENAS	0	0	0
POR CUENTA DE TERCEROS	0	0	0
EROGACIONES RECUPERABLES	0	0	0
SUMA DE EGRESOS DEL AÑO	1,374,072,546	1,361,768,443	1,353,936,660
ENTEROS A TESORERÍA DE LA FEDERACIÓN	0	0	0
ORDINARIOS	0	0	0
EXTRAORDINARIOS	0	0	0
DISPONIBILIDAD FINAL	41,665,764	18,536,151	18,598,021


DR. JORGE SALAS HERNÁNDEZ
DIRECTOR GENERAL


C.P. MA. EDITH SOCORRO ESCUDERO CORIA
DIRECTORA DE ADMINISTRACIÓN



C.P. MA. PATRICIA SIERRA MANCILLA
SUBDIRECTORA DE REC. FINANCIEROS



L.C. FABIOLA PÉREZ SORIANO
JEFA DEPTO. REGISTRO PRESUPUESTAL


CUENTA PUBLICA 2014
ESTADO ANALÍTICO DE INGRESOS
12 SALUD
NCD INSTITUTO NACIONAL DE ENFERMEDADES RESPIRATORIAS ISMAEL COSIO VILLEGAS
(PESOS)

DESCRIPCIÓN DE INGRESOS	2013		2014		DIFERENCIA	PORCENTAJE
	PROYECTADO	ACTUAL	PROYECTADO	ACTUAL		
IMPUESTOS	0	0	0	0	0	0
CUOTAS Y APORTACIONES DE SEGURIDAD SOCIAL	0	0	0	0	0	0
CONTRIBUCIONES DE MEJORAS	0	0	0	0	0	0
DERECHOS	0	0	0	0	0	0
PRODUCTOS	0	0	0	0	0	0
CORRIENTE	0	0	0	0	0	0
CAPITAL	0	0	0	0	0	0
APROVECHAMIENTOS	0	0	0	0	0	0
CORRIENTE	0	0	0	0	0	0
CAPITAL	0	0	0	0	0	0
INGRESOS POR VENTAS DE BIENES Y SERVICIOS	221.000.000	43.994.617	264.994.617	257.224.704	257.224.704	36.224.704
PARTICIPACIONES Y APORTACIONES	0	0	0	0	0	0
TRANSFERENCIAS, ASIGNACIONES, SUBSIDIOS Y OTRAS AYUDAS	1.153.072.546	56.298.720	1.096.773.826	1.096.773.826	1.096.773.826	56.298.720
INGRESOS DERIVADOS DE FINANCIAMIENTOS	0	0	0	0	0	0
TOTAL	1.374.072.546	-12.304.103	1.361.768.443	1.353.998.530	1.353.998.530	-20.074.016
INGRESOS EXCEDENTES						-20.074.016

DESCRIPCIÓN DE INGRESOS	2013		2014		DIFERENCIA	PORCENTAJE
	PROYECTADO	ACTUAL	PROYECTADO	ACTUAL		
INGRESOS DEL GOBIERNO	0	0	0	0	0	0
IMPUESTOS	0	0	0	0	0	0
CONTRIBUCIONES DE MEJORAS	0	0	0	0	0	0
DERECHOS	0	0	0	0	0	0
PRODUCTOS	0	0	0	0	0	0
CORRIENTE	0	0	0	0	0	0
CAPITAL	0	0	0	0	0	0
APROVECHAMIENTOS	0	0	0	0	0	0
CORRIENTE	0	0	0	0	0	0
CAPITAL	0	0	0	0	0	0
PARTICIPACIONES Y APORTACIONES	0	0	0	0	0	0
TRANSFERENCIAS, ASIGNACIONES, SUBSIDIOS Y OTRAS AYUDAS	0	0	0	0	0	0
INGRESOS DE ORGANISMOS Y EMPRESAS	1.374.072.546	-12.304.103	1.361.768.443	1.353.998.530	1.353.998.530	-20.074.016
CUOTAS Y APORTACIONES DE SEGURIDAD SOCIAL	0	0	0	0	0	0
INGRESOS POR VENTAS DE BIENES Y SERVICIOS	221.000.000	43.994.617	264.994.617	257.224.704	257.224.704	36.224.704
TRANSFERENCIAS, ASIGNACIONES, SUBSIDIOS Y OTRAS AYUDAS	1.153.072.546	56.298.720	1.096.773.826	1.096.773.826	1.096.773.826	56.298.720
INGRESOS DERIVADOS DE FINANCIAMIENTO	0	0	0	0	0	0
INGRESOS DERIVADOS DE FINANCIAMIENTOS	0	0	0	0	0	0
TOTAL	1.374.072.546	-12.304.103	1.361.768.443	1.353.998.530	1.353.998.530	-20.074.016
INGRESOS EXCEDENTES						-20.074.016


DR. JORGE SALAS HERNÁNDEZ
DIRECTOR GENERAL


C.P. MA. EDITH SOCORRO ESCUDERO CORIA
DIRECTORA DE ADMINISTRACIÓN


C.P. MA. PATRICIA SIERRA MANCILLA
SUBDIRECTORA DE REC. FINANCIEROS


L.C. FABIOLA PÉREZ PORTANO
JEFA DEPTO. REGISTRO PRESUPUESTAL

INSTITUTO NACIONAL DE ENFERMEDADES RESPIRATORIAS ISMAEL COSÍO VILLEGAS

CUENTA PÚBLICA 2014

ESTADO ANALÍTICO DEL EJERCICIO DEL PRESUPUESTO DE EGRESOS EN CLASIFICACIÓN ADMINISTRATIVA 1/


NCD INSTITUTO NACIONAL DE ENFERMEDADES RESPIRATORIAS ISMAEL COSÍO VILLEGAS

(PESOS)

DENOMINACIÓN	APROBADO	MODIFICADO	DEVENGADO	PAGADO	ECONOMÍAS
TOTAL DEL GASTO	1,374,072,546	1,361,768,443	1,353,936,660	1,353,936,660	7,831,783

1/ Las sumas parciales y total pueden no coincidir debido al redondeo.


Fuente: Presupuesto aprobado y modificado, sistemas globalizadores de la Secretaría de Hacienda y Crédito Público. Presupuesto devengado y pagado la entidad paraestatal.




DR. JORGE SALAS HERNÁNDEZ
DIRECTOR GENERAL



C.P. MA. EDITH SOCORRO ESCUDERO CORIA
DIRECTORA DE ADMINISTRACIÓN



C.P. MA. PATRICIA SIERRA MANCILLA
SUBDIRECTORA DE REC. FINANCIEROS



L.C. FABIOLA PÉREZ SORIANO
JEFA DEPTO. REGISTRO PRESUPUESTAL

INSTITUTO NACIONAL DE ENFERMEDADES RESPIRATORIAS ISMAEL COSÍO VILLEGAS

CUENTA PÚBLICA 2014

ESTADO ANALÍTICO DEL EJERCICIO DEL PRESUPUESTO DE EGRESOS EN CLASIFICACIÓN ECONÓMICA Y POR OBJETO DEL GASTO 1/

NCD INSTITUTO NACIONAL DE ENFERMEDADES RESPIRATORIAS ISMAEL COSÍO VILLEGAS

(PESOS)

CLASIFICACIÓN ECONÓMICA (Objeto del gasto) (Descripción)	PRESUPUESTO	MODIFICADO	COMPROMISADO	PAGADO	COMPLETOS
TOTAL	1,374,072,546	1,361,768,443	1,353,936,660	1,353,936,660	7,831,783
Gasto Corriente	1,265,280,940	1,218,036,319	1,212,322,201	1,212,322,201	5,714,118
Servicios Personales	735,169,212	723,879,264	723,879,264	723,879,264	
1000 Servicios personales	735,169,212	723,879,264	723,879,264	723,879,264	
1100 Remuneraciones al personal de carácter permanente	236,763,822	238,717,490	238,717,490	238,717,490	
1200 Remuneraciones al personal de carácter transitorio	9,778,026	15,616,294	15,616,294	15,616,294	
1300 Remuneraciones adicionales y especiales	171,012,565	178,977,911	178,977,911	178,977,911	
1400 Seguridad social	78,963,491	59,649,999	59,649,999	59,649,999	
1500 Otras prestaciones sociales y económicas	168,742,272	185,268,066	185,268,066	185,268,066	
1600 Previsiones	21,128,059				
1700 Pago de estímulos a servidores públicos	48,780,977	45,649,504	45,649,504	45,649,504	
Gasto de Operación	529,851,728	493,772,192	488,068,074	488,068,074	5,704,118
2000 Materiales y suministros	327,475,034	356,561,208	355,244,347	355,244,347	1,316,861
2100 Materiales de administración, emisión de documentos y artículos oficiales	13,123,148	11,473,095	11,473,095	11,473,095	
2200 Alimentos y utensilios	24,258,007	24,073,003	23,735,439	23,735,439	337,564
2400 Materiales y artículos de construcción y de reparación	3,271,836	2,571,617	2,571,617	2,571,617	
2500 Productos químicos, farmacéuticos y de laboratorio	259,143,538	296,464,438	295,485,141	295,485,141	979,297
2600 Combustibles, lubricantes y aditivos	310,010	95,242	95,242	95,242	
2700 Vestuario, blancos, prendas de protección y artículos deportivos	14,263,799	8,482,508	8,482,508	8,482,508	
2900 Herramientas, refacciones y accesorios menores	13,104,696	13,401,305	13,401,305	13,401,305	
3000 Servicios generales	202,376,694	137,210,984	132,823,727	132,823,727	4,387,257
3100 Servicios básicos	26,303,304	24,248,393	24,097,718	24,097,718	150,675
3200 Servicios de arrendamiento	19,082,522	9,576,065	8,781,421	8,781,421	794,644
3300 Servicios profesionales, científicos, técnicos y otros servicios	40,938,212	30,389,985	29,841,521	29,841,521	548,464
3400 Servicios financieros, bancarios y comerciales	1,386,641	1,457,420	1,381,958	1,381,958	75,462
3500 Servicios de instalación, reparación, mantenimiento y conservación	94,320,646	48,759,108	46,870,252	46,870,252	1,888,856
3700 Servicios de traslado y viáticos	2,253,586	2,519,917	2,152,901	2,152,901	367,016
3800 Servicios oficiales	1,211,603	1,509,567	1,463,490	1,463,490	46,077
3900 Otros servicios generales	16,880,180	18,750,529	18,234,466	18,234,466	516,063
Otros de Corriente	260,000	384,863	374,863	374,863	10,000
3000 Servicios generales	110,000	234,863	224,863	224,863	10,000
3900 Otros servicios generales	110,000	234,863	224,863	224,863	10,000
4000 Transferencias, asignaciones, subsidios y otras ayudas	150,000	150,000	150,000	150,000	
4400 Ayudas sociales	150,000	150,000	150,000	150,000	

1

DR. JORGE SALAS HERNÁNDEZ
DIRECTOR GENERAL

C.P. MA. EDITH SOCORRO ESCUDERO CORIA
DIRECTORA DE ADMINISTRACIÓN

C.P. MA. PATRICIA SIERRA MANCILLA
SUBDIRECTORA DE REC. FINANCIEROS

L.C. FABIOLA PÉREZ SORIANO
JEFE DEPTO. REGISTRO PRESUPUESTAL

CUENTA PÚBLICA | 2014


CUENTA PÚBLICA 2014

ESTADO ANALÍTICO DEL EJERCICIO DEL PRESUPUESTO DE EGRESOS EN CLASIFICACIÓN ECONÓMICA Y POR OBJETO DEL GASTO ^{1/}
 NCD INSTITUTO NACIONAL DE ENFERMEDADES RESPIRATORIAS ISMAEL COSÍO VILLEGAS
 (PESOS)


CLASIFICACIÓN ECONÓMICA Objeto del gasto Descripción	APROBADO	MODIFICADO	DEVENGADO	PAGADO	DIFERENCIA
Gasto de Inversión	108,791,606	143,732,124	141,614,459	141,614,459	2,117,665
Inversión Física	108,791,606	143,732,124	141,614,459	141,614,459	2,117,665
5000 Bienes muebles, inmuebles e intangibles	77,391,606	56,345,879	56,077,918	56,077,918	267,961
5100 Mobiliario y equipo de administración	9,428,305	6,622,769	6,618,794	6,618,794	3,975
5200 Mobiliario y equipo educacional y recreativo	208,226	20,880	20,880	20,880	
5300 Equipo e instrumental médico y de laboratorio	66,258,361	48,577,097	48,313,111	48,313,111	263,986
5600 Maquinaria, otros equipos y herramientas	1,496,714	1,125,133	1,125,133	1,125,133	
6000 Inversión pública	31,400,000	87,386,245	85,536,541	85,536,541	1,849,704
6200 Obra pública en bienes propios	31,400,000	87,386,245	85,536,541	85,536,541	1,849,704

1/ Las sumas parciales y total pueden no coincidir debido al redondeo.

Fuente: Presupuesto aprobado y modificado, sistemas globalizadores de la Secretaría de Hacienda y Crédito Público. Presupuesto devengado y pagado la entidad paraestatal.


 DR. JORGE SALAS HERNÁNDEZ
 DIRECTOR GENERAL


 C.P. MA. EDITH SOCORRO ESCUDERO CORIA
 DIRECTORA DE ADMINISTRACIÓN


 C.P. MA. PATRICIA SIERRA MANCILLA
 SUBDIRECTORA DE REC. FINANCIEROS


 L.C. FABIOLA PÉREZ SORIANO
 JEFA DEPTO. REGISTRO PRESUPUESTAL

INSTITUTO NACIONAL DE ENFERMEDADES RESPIRATORIAS ISMAEL COSÍO VILLEGAS

CUENTA PÚBLICA 2014

ESTADO ANALÍTICO DEL EJERCICIO DEL PRESUPUESTO DE EGRESOS EN CLASIFICACIÓN FUNCIONAL-PROGRAMÁTICA 1/
NCD INSTITUTO NACIONAL DE ENFERMEDADES RESPIRATORIAS ISMAEL COSÍO VILLEGAS
(PESOS)

CÓDIGO	DESCRIPCIÓN	ESTADO ANÁLITICO DEL EJERCICIO DEL PRESUPUESTO DE EGRESOS EN CLASIFICACIÓN FUNCIONAL-PROGRAMÁTICA 1/					NCD INSTITUTO NACIONAL DE ENFERMEDADES RESPIRATORIAS ISMAEL COSÍO VILLEGAS					(PESOS)		
		Presupuesto	Comprobado	Cancelado	Comprobado	Cancelado	Presupuesto	Comprobado	Cancelado	Comprobado	Cancelado	Porcentaje	Porcentaje	
	TOTAL APROBADO	735,169,712	529,851,728		260,000	1,265,280,940	108,791,606				108,791,606	1,374,072,546	92.1	7.9
	TOTAL MODIFICADO	723,879,264	493,772,192		284,863	1,218,036,319	143,732,124				143,732,124	1,261,768,443	86.4	10.6
	TOTAL DEVENGADO	723,879,264	488,068,074		374,863	1,212,322,201	141,614,459				141,614,459	1,353,936,660	89.5	10.5
	TOTAL PAGADO	723,879,264	488,068,074		374,863	1,212,322,201	141,614,459				141,614,459	1,353,936,660	89.5	10.5
	Porcentaje Pag/Aprob	98.5	92.1		144.2	95.8	130.2				130.2	98.5		
	Porcentaje Pag/Modif	100.0	98.8		97.4	96.5	98.5				98.5	98.5		
1	Gobierno													
1	Aprobado	4,558,396	701,518			5,259,914					5,259,914	100.0		
1	Modificado	4,437,785	698,843			5,136,628					5,136,628	100.0		
1	Devengado	4,437,785	698,843			5,136,628					5,136,628	100.0		
1	Pagado	4,437,785	698,843			5,136,628					5,136,628	100.0		
1	Porcentaje Pag/Aprob	97.4	99.0			97.7					97.7			
1	Porcentaje Pag/Modif	100.0	100.0			100.0					100.0			
1 3	Coordinación de la Política de Gobierno													
1 3	Aprobado	4,558,396	701,518			5,259,914					5,259,914	100.0		
1 3	Modificado	4,437,785	698,843			5,136,628					5,136,628	100.0		
1 3	Devengado	4,437,785	698,843			5,136,628					5,136,628	100.0		
1 3	Pagado	4,437,785	698,843			5,136,628					5,136,628	100.0		
1 3	Porcentaje Pag/Aprob	97.4	99.6			97.7					97.7			
1 3	Porcentaje Pag/Modif	100.0	100.0			100.0					100.0			
1 3 04	Función Pública													
1 3 04	Aprobado	4,558,396	701,518			5,259,914					5,259,914	100.0		
1 3 04	Modificado	4,437,785	698,843			5,136,628					5,136,628	100.0		
1 3 04	Devengado	4,437,785	698,843			5,136,628					5,136,628	100.0		
1 3 04	Pagado	4,437,785	698,843			5,136,628					5,136,628	100.0		
1 3 04	Porcentaje Pag/Aprob	97.4	99.6			97.7					97.7			
1 3 04	Porcentaje Pag/Modif	100.0	100.0			100.0					100.0			
1 3 04 001	Función pública y buen gobierno													
1 3 04 001	Aprobado	4,558,396	701,518			5,259,914					5,259,914	100.0		
1 3 04 001	Modificado	4,437,785	698,843			5,136,628					5,136,628	100.0		
1 3 04 001	Devengado	4,437,785	698,843			5,136,628					5,136,628	100.0		
1 3 04 001	Pagado	4,437,785	698,843			5,136,628					5,136,628	100.0		
1 3 04 001	Porcentaje Pag/Aprob	97.4	99.6			97.7					97.7			
1 3 04 001	Porcentaje Pag/Modif	100.0	100.0			100.0					100.0			
1 3 04 001 0001	Actividades de apoyo a la función pública y buen gobierno													
1 3 04 001 0001	Aprobado	4,558,396	701,518			5,259,914					5,259,914	100.0		
1 3 04 001 0001	Modificado	4,437,785	698,843			5,136,628					5,136,628	100.0		
1 3 04 001 0001	Devengado	4,437,785	698,843			5,136,628					5,136,628	100.0		
1 3 04 001 0001	Pagado	4,437,785	698,843			5,136,628					5,136,628	100.0		
1 3 04 001 0001	Porcentaje Pag/Aprob	97.4	99.6			97.7					97.7			
1 3 04 001 0001	Porcentaje Pag/Modif	100.0	100.0			100.0					100.0			
1 3 04 001 0001 NCD	Instituto Nacional de Enfermedades Respiratorias Ismael Cosío Villegas													
1 3 04 001 0001 NCD	Aprobado	4,558,396	701,518			5,259,914					5,259,914	100.0		
1 3 04 001 0001 NCD	Modificado	4,437,785	698,843			5,136,628					5,136,628	100.0		
1 3 04 001 0001 NCD	Devengado	4,437,785	698,843			5,136,628					5,136,628	100.0		
1 3 04 001 0001 NCD	Pagado	4,437,785	698,843			5,136,628					5,136,628	100.0		
1 3 04 001 0001 NCD	Porcentaje Pag/Aprob	97.4	99.6			97.7					97.7			
1 3 04 001 0001 NCD	Porcentaje Pag/Modif	100.0	100.0			100.0					100.0			
2	Desarrollo Social													
2	Aprobado	608,799,154	469,772,140		260,000	1,078,831,204	91,791,606				91,791,606	1,170,622,900	92.2	7.8
2	Modificado	600,539,181	432,761,014		384,863	1,033,685,058	130,067,499				130,067,499	1,163,752,557	88.8	11.2
2	Devengado	600,539,181	431,623,347		374,863	1,032,537,391	128,217,551				128,217,551	1,160,754,942	89.0	11.0
2	Pagado	600,539,181	431,623,347		374,863	1,032,537,391	128,217,551				128,217,551	1,160,754,942	89.0	11.0
2	Porcentaje Pag/Aprob	98.6	97.9		144.2	95.7	139.7				139.7	99.2		
2	Porcentaje Pag/Modif	100.0	99.7		97.4	96.9	98.6				98.6	98.7		
2 3	Salud													
2 3	Aprobado	608,799,154	469,772,140		260,000	1,078,831,204	91,791,606				91,791,606	1,170,622,900	92.2	7.8
2 3	Modificado	600,539,181	432,761,014		384,863	1,033,685,058	130,067,499				130,067,499	1,163,752,557	88.8	11.2
2 3	Devengado	600,539,181	431,623,347		374,863	1,032,537,391	128,217,551				128,217,551	1,160,754,942	89.0	11.0
2 3	Pagado	600,539,181	431,623,347		374,863	1,032,537,391	128,217,551				128,217,551	1,160,754,942	89.0	11.0

DR. JORGE SALAS HERNÁNDEZ
DIRECTOR GENERAL

C.P. MA. EDITH SOFORBO ESCUDERO CORIA
DIRECTORA DE ADMINISTRACIÓN

C.P. MA. PATRICIA SIERRA MANCILLA
SUBDIRECTORA DE REC. FINANCIEROS

L.C. FABIOLA PÉREZ SORIANO
JEFA DEPTO. REGISTRO PRESUPUESTAL

CUENTA PÚBLICA 2014
ESTADO ANALÍTICO DEL EJERCICIO DEL PRESUPUESTO DE EGRESOS EN CLASIFICACIÓN FUNCIONAL-PROGRAMÁTICA 1/
NCD INSTITUTO NACIONAL DE ENFERMEDADES RESPIRATORIAS ISMAEL COSÍO VILLEGAS
(PESOS)

Código	Descripción	Presupuesto				Ejecución				Total	
		Presupuesto	Cometido	Pagado	Porcentaje	Presupuesto	Cometido	Pagado	Porcentaje	Total	Porcentaje
2 3 02	Porcentaje Pag/Aprob	98.0	91.9	184.2	95.7	139.7	99.2				
2 3 02	Porcentaje Pag/Modif	100.0	97.4	97.4	99.9	98.6	99.7				
2 3 02	Prestación de Servicios de Salud a la Persona										
2 3 02	Aprobado	528,566,958	401,127,744	110,000	929,804,702	33,316,304	963,121,006	96.5	3.5		
2 3 02	Modificado	542,695,986	365,795,939	234,863	908,726,788	24,159,650	932,886,438	97.4	2.6		
2 3 02	Devengado	542,695,986	365,305,350	224,863	908,226,199	24,159,406	932,385,605	97.4	2.6		
2 3 02	Pagado	542,695,986	365,305,350	224,863	908,226,199	24,159,406	932,385,605	97.4	2.6		
2 3 02	Porcentaje Pag/Aprob	102.7	91.1	204.4	97.7	72.5	96.8				
2 3 02	Porcentaje Pag/Modif	100.0	99.9	95.7	99.9	100.0	99.9				
2 3 02 018	Prestación de servicios del Sistema Nacional de Salud organizados e integrados										
2 3 02 018	Aprobado	528,566,958	401,127,744	110,000	929,804,702	33,316,304	963,121,006	96.5	3.5		
2 3 02 018	Modificado	542,695,986	365,795,939	234,863	908,726,788	24,159,650	932,886,438	97.4	2.6		
2 3 02 018	Devengado	542,695,986	365,305,350	224,863	908,226,199	24,159,406	932,385,605	97.4	2.6		
2 3 02 018	Pagado	542,695,986	365,305,350	224,863	908,226,199	24,159,406	932,385,605	97.4	2.6		
2 3 02 018	Porcentaje Pag/Aprob	102.7	91.1	204.4	97.7	72.5	96.8				
2 3 02 018	Porcentaje Pag/Modif	100.0	99.9	95.7	99.9	100.0	99.9				
2 3 02 018 E023	Prestación de servicios en los diferentes niveles de atención a la salud										
2 3 02 018 E023	Aprobado	528,566,958	376,127,744	110,000	904,804,702	33,316,304	938,121,006	95.4	3.6		
2 3 02 018 E023	Modificado	542,695,986	362,273,283	234,863	905,204,132	21,904,947	927,109,079	97.6	2.4		
2 3 02 018 E023	Devengado	542,695,986	361,782,694	224,863	904,703,543	21,904,703	926,608,246	97.6	2.4		
2 3 02 018 E023	Pagado	542,695,986	361,782,694	224,863	904,703,543	21,904,703	926,608,246	97.6	2.4		
2 3 02 018 E023	Porcentaje Pag/Aprob	102.7	96.2	204.4	100.0	65.7	98.8				
2 3 02 018 E023	Porcentaje Pag/Modif	100.0	99.9	95.7	99.9	100.0	99.9				
2 3 02 018 E023 NCD	Instituto Nacional de Enfermedades Respiratorias Ismael Cosío Villegas										
2 3 02 018 E023 NCD	Aprobado	528,566,958	376,127,744	110,000	904,804,702	33,316,304	938,121,006	96.4	3.6		
2 3 02 018 E023 NCD	Modificado	542,695,986	362,273,283	234,863	905,204,132	21,904,947	927,109,079	97.6	2.4		
2 3 02 018 E023 NCD	Devengado	542,695,986	361,782,694	224,863	904,703,543	21,904,703	926,608,246	97.6	2.4		
2 3 02 018 E023 NCD	Pagado	542,695,986	361,782,694	224,863	904,703,543	21,904,703	926,608,246	97.6	2.4		
2 3 02 018 E023 NCD	Porcentaje Pag/Aprob	102.7	96.2	204.4	100.0	65.7	98.8				
2 3 02 018 E023 NCD	Porcentaje Pag/Modif	100.0	99.9	95.7	99.9	100.0	99.9				
2 3 02 018 P017	Atención de la Salud Reproductiva y la Igualdad de Género en Salud										
2 3 02 018 P017	Aprobado		25,000,000			25,000,000	25,000,000	100.0			
2 3 02 018 P017	Modificado		3,522,656			3,522,656	5,777,359	61.0	39.0		
2 3 02 018 P017	Devengado		3,522,656			3,522,656	5,777,359	61.0	39.0		
2 3 02 018 P017	Pagado		3,522,656			3,522,656	5,777,359	61.0	39.0		
2 3 02 018 P017	Porcentaje Pag/Aprob		14.1			14.1	23.1				
2 3 02 018 P017	Porcentaje Pag/Modif		100.0			100.0	100.0				
2 3 02 018 P017 NCD	Instituto Nacional de Enfermedades Respiratorias Ismael Cosío Villegas										
2 3 02 018 P017 NCD	Aprobado		25,000,000			25,000,000	25,000,000	100.0			
2 3 02 018 P017 NCD	Modificado		3,522,656			3,522,656	5,777,359	61.0	39.0		
2 3 02 018 P017 NCD	Devengado		3,522,656			3,522,656	5,777,359	61.0	39.0		
2 3 02 018 P017 NCD	Pagado		3,522,656			3,522,656	5,777,359	61.0	39.0		
2 3 02 018 P017 NCD	Porcentaje Pag/Aprob		14.1			14.1	23.1				
2 3 02 018 P017 NCD	Porcentaje Pag/Modif		100.0			100.0	100.0				
2 3 03	Generación de Recursos para la Salud										
2 3 03	Aprobado	25,575,593	13,379,011	150,000	40,104,604	31,876,896	71,981,500	55.7	44.3		
2 3 03	Modificado	25,801,449	10,131,536	150,000	36,082,985	98,155,224	134,238,209	26.9	73.1		
2 3 03	Devengado	25,801,449	10,131,536	150,000	36,082,985	96,305,520	132,388,505	27.3	72.7		
2 3 03	Pagado	25,801,449	10,131,536	150,000	36,082,985	96,305,520	132,388,505	27.3	72.7		
2 3 03	Porcentaje Pag/Aprob	97.1	75.7	100.0	90.0	302.1	183.9				
2 3 03	Porcentaje Pag/Modif	100.0	100.0	100.0	100.0	98.1	98.6				
2 3 03 019	Formación y capacitación de recursos humanos acorde a las necesidades y demandas de atención a la salud										
2 3 03 019	Aprobado	25,575,593	13,379,011	150,000	40,104,604	476,896	40,581,500	98.8	1.2		
2 3 03 019	Modificado	25,801,449	10,131,536	150,000	36,082,985	151,932	36,234,917	99.6	0.4		
2 3 03 019	Devengado	25,801,449	10,131,536	150,000	36,082,985	151,932	36,234,917	99.6	0.4		
2 3 03 019	Pagado	25,801,449	10,131,536	150,000	36,082,985	151,932	36,234,917	99.6	0.4		

DR. JORGE SALAS HERNÁNDEZ
DIRECTOR GENERAL

C.P. MA. EDITH SOCORRO ESCUDERO CORIA
DIRECTORA DE ADMINISTRACIÓN

C.P. MA. PATRICIA SIERRA MANCILLA
SUBDIRECTORA DE REC. FINANCIEROS

L.C. FABIOLA PÉREZ SORIANO
JEFA DEPTO. REGISTRO PRESUPUESTAL

INSTITUTO NACIONAL DE ENFERMEDADES RESPIRATORIAS ISMAEL COSÍO VILLEGAS


CUENTA PÚBLICA 2014

ESTADO ANALITICO DEL EJERCICIO DEL PRESUPUESTO DE EGRESOS EN CLASIFICACIÓN FUNCIONAL -PROGRAMÁTICA 1/
NCD INSTITUTO NACIONAL DE ENFERMEDADES RESPIRATORIAS ISMAEL COSÍO VILLEGAS
(PESOS)

CATEGORIA	SUBCATEGORIA	PROGRAMA	SUBPROGRAMA	PROYECTO	ACTIVIDAD	CUBRIMIENTO				ACTIVO DE TRABAJO				TOTAL		
						Presupuesto	Cometido	Realizado	Depos. Contabil.	Presupuesto	Cometido	Activo de Tránsito	Activo	Presupuesto	Cometido	
2	3	03	019		Porcentaje Pag/Aprob	97.1	75.7		100.0	90.0	31.9					
2	3	03	019		Porcentaje Pag/Modif	100.0	100.0		100.0	100.0			31.9	69.3		
2	3	03	019	E010	Formación y desarrollo profesional de recursos humanos especializados para la salud								100.0	100.0		
2	3	03	019	E010	Aprobado	25,575,593	10,806,213			37,381,806	476,896		476,896	37,858,702	98.7	1.3
2	3	03	019	E010	Modificado	25,801,449	8,558,211			34,359,660	151,932		151,932	34,511,592	99.6	0.4
2	3	03	019	E010	Devengado	25,801,449	8,558,211			34,359,660	151,932		151,932	34,511,592	99.6	0.4
2	3	03	019	E010	Pagado	25,801,449	8,558,211			34,359,660	151,932		151,932	34,511,592	99.6	0.4
2	3	03	019	E010	Porcentaje Pag/Aprob	97.1	79.2			91.9	31.9		31.9	91.2		
2	3	03	019	E010	Porcentaje Pag/Modif	100.0	100.0			100.0	100.0		100.0	100.0		
2	3	03	019	E010	NCD Instituto Nacional de Enfermedades Respiratorias Ismael Cosío Villegas											
2	3	03	019	E010	NCD Aprobado	25,575,593	10,806,213			37,381,806	476,896		476,896	37,858,702	98.7	1.3
2	3	03	019	E010	NCD Modificado	25,801,449	8,558,211			34,359,660	151,932		151,932	34,511,592	99.6	0.4
2	3	03	019	E010	NCD Devengado	25,801,449	8,558,211			34,359,660	151,932		151,932	34,511,592	99.6	0.4
2	3	03	019	E010	NCD Pagado	25,801,449	8,558,211			34,359,660	151,932		151,932	34,511,592	99.6	0.4
2	3	03	019	E010	NCD Porcentaje Pag/Aprob	97.1	79.2			91.9	31.9		31.9	91.2		
2	3	03	019	E010	NCD Porcentaje Pag/Modif	100.0	100.0			100.0	100.0		100.0	100.0		
2	3	03	019	E019	Capacitación técnica y gerencial de recursos humanos para la salud											
2	3	03	019	E019	Aprobado		2,572,798		150,000	2,722,798				2,722,798	100.0	
2	3	03	019	E019	Modificado		1,573,325		150,000	1,723,325				1,723,325	100.0	
2	3	03	019	E019	Devengado		1,573,325		150,000	1,723,325				1,723,325	100.0	
2	3	03	019	E019	Pagado		1,573,325		150,000	1,723,325				1,723,325	100.0	
2	3	03	019	E019	Porcentaje Pag/Aprob		61.2		100.0	63.3				63.3		
2	3	03	019	E019	Porcentaje Pag/Modif		100.0		100.0	100.0				100.0		
2	3	03	019	E019	NCD Instituto Nacional de Enfermedades Respiratorias Ismael Cosío Villegas											
2	3	03	019	E019	NCD Aprobado		2,572,798		150,000	2,722,798				2,722,798	100.0	
2	3	03	019	E019	NCD Modificado		1,573,325		150,000	1,723,325				1,723,325	100.0	
2	3	03	019	E019	NCD Devengado		1,573,325		150,000	1,723,325				1,723,325	100.0	
2	3	03	019	E019	NCD Pagado		1,573,325		150,000	1,723,325				1,723,325	100.0	
2	3	03	019	E019	NCD Porcentaje Pag/Aprob		61.2		100.0	63.3				63.3		
2	3	03	019	E019	NCD Porcentaje Pag/Modif		100.0		100.0	100.0				100.0		
2	3	03	020		Infraestructura suficiente, equipamiento óptimo e insumos seguros para la salud											
2	3	03	020		Aprobado					31,400,000			31,400,000	31,400,000	100.0	
2	3	03	020		Modificado					96,003,292			96,003,292	96,003,292	100.0	
2	3	03	020		Devengado					96,153,588			96,153,588	96,153,588	100.0	
2	3	03	020		Pagado					96,153,588			96,153,588	96,153,588	100.0	
2	3	03	020		Porcentaje Pag/Aprob					306.2			306.2			
2	3	03	020		Porcentaje Pag/Modif					98.1			98.1			
2	3	03	020	K011	Proyectos de infraestructura social de salud											
2	3	03	020	K011	Aprobado					85,703,292			85,703,292	85,703,292	100.0	
2	3	03	020	K011	Modificado					83,923,960			83,923,960	83,923,960	100.0	
2	3	03	020	K011	Devengado					83,923,960			83,923,960	83,923,960	100.0	
2	3	03	020	K011	Pagado					83,923,960			83,923,960	83,923,960	100.0	
2	3	03	020	K011	Porcentaje Pag/Aprob					97.9			97.9			
2	3	03	020	K011	Porcentaje Pag/Modif					97.9			97.9			
2	3	03	020	K011	NCD Instituto Nacional de Enfermedades Respiratorias Ismael Cosío Villegas											
2	3	03	020	K011	NCD Aprobado											
2	3	03	020	K011	NCD Modificado					85,703,292			85,703,292	85,703,292	100.0	
2	3	03	020	K011	NCD Devengado					83,923,960			83,923,960	83,923,960	100.0	
2	3	03	020	K011	NCD Pagado					83,923,960			83,923,960	83,923,960	100.0	
2	3	03	020	K011	NCD Porcentaje Pag/Aprob					97.9			97.9			
2	3	03	020	K011	NCD Porcentaje Pag/Modif					97.9			97.9			
2	3	03	020	K027	Mantenimiento de infraestructura											
2	3	03	020	K027	Aprobado					31,400,000			31,400,000	31,400,000	100.0	
2	3	03	020	K027	Modificado					12,300,000			12,300,000	12,300,000	100.0	
2	3	03	020	K027	Devengado					12,229,628			12,229,628	12,229,628	100.0	
2	3	03	020	K027	Pagado					12,229,628			12,229,628	12,229,628	100.0	


DR. JORGE SALAS HERNÁNDEZ
DIRECTOR GENERAL


C.P. MA. EDITH SOCORRO ESCUDERO CORIA
DIRECTORA DE ADMINISTRACIÓN


C.P. MA. PATRICIA SIERRA MANCILLA
SUBDIRECTORA DE REC. FINANCIEROS


L.C. FABIOLA PÉREZ SORIANO
JEFA DEPTO. REGISTRO PRESUPUESTAL

CUENTA PÚBLICA 2014

ESTADO ANALÍTICO DEL EJERCICIO DEL PRESUPUESTO DE EGRESOS EN CLASIFICACIÓN FUNCIONAL-PROGRAMÁTICA 1/
NCD INSTITUTO NACIONAL DE ENFERMEDADES RESPIRATORIAS ISMAEL COSÍO VILLEGAS
(PESOS)

CÓDIGO	DESCRIPCIÓN	UNIDAD	PRESUPUESTO		COMPROBADO		TOTAL		%	%
			Presupuesto	Comprobado	Presupuesto	Comprobado	Presupuesto	Comprobado		
2 3 03 020 K027	Porcentaje Pag/Aprob				38.9		38.9	38.9		
2 3 03 020 K027	Porcentaje Pag/Modif				99.4		99.4	99.4		
2 3 03 020 K027 NCD	Instituto Nacional de Enfermedades Respiratorias Ismael Cosío Villegas									
2 3 03 020 K027 NCD	Aprobado				31,400,000		31,400,000	31,400,000		100.0
2 3 03 020 K027 NCD	Modificado				12,300,000		12,300,000	12,300,000		100.0
2 3 03 020 K027 NCD	Devengado				12,229,628		12,229,628	12,229,628		100.0
2 3 03 020 K027 NCD	Pagado				12,229,628		12,229,628	12,229,628		100.0
2 3 03 020 K027 NCD	Porcentaje Pag/Aprob				38.9		38.9	38.9		
2 3 03 020 K027 NCD	Porcentaje Pag/Modif				99.4		99.4	99.4		
2 3 04	Rectoría del Sistema de Salud									
2 3 04	Aprobado		53,656,603	55,265,388	108,921,988	26,598,406	26,598,406	135,520,394	80.4	19.6
2 3 04	Modificado		32,041,746	56,833,539	88,875,285	7,752,625	7,752,625	96,627,910	92.0	8.0
2 3 04	Devengado		32,041,746	56,186,463	88,228,207	7,752,625	7,752,625	95,980,832	91.9	8.1
2 3 04	Pagado		32,041,746	56,186,463	88,228,207	7,752,625	7,752,625	95,980,832	91.9	8.1
2 3 04	Porcentaje Pag/Aprob			103.1		29.1		70.8		
2 3 04	Porcentaje Pag/Modif		100.0	98.9		99.3		99.3		
2 3 04 002	Servicios de apoyo administrativo									
2 3 04 002	Aprobado		53,656,603	5,098,790	58,755,393			58,755,393	100.0	
2 3 04 002	Modificado		32,041,746	4,448,755	36,490,501			36,490,501	100.0	
2 3 04 002	Devengado		32,041,746	4,448,755	36,490,501			36,490,501	100.0	
2 3 04 002	Pagado		32,041,746	4,448,755	36,490,501			36,490,501	100.0	
2 3 04 002	Porcentaje Pag/Aprob			59.7		87.3		62.1		
2 3 04 002	Porcentaje Pag/Modif		100.0	100.0		100.0		100.0		
2 3 04 002 M001	Actividades de apoyo administrativo									
2 3 04 002 M001	Aprobado		53,656,603	5,098,790	58,755,393			58,755,393	100.0	
2 3 04 002 M001	Modificado		32,041,746	4,448,755	36,490,501			36,490,501	100.0	
2 3 04 002 M001	Devengado		32,041,746	4,448,755	36,490,501			36,490,501	100.0	
2 3 04 002 M001	Pagado		32,041,746	4,448,755	36,490,501			36,490,501	100.0	
2 3 04 002 M001	Porcentaje Pag/Aprob			59.7		87.3		62.1		
2 3 04 002 M001	Porcentaje Pag/Modif		100.0	100.0		100.0		100.0		
2 3 04 002 M001 NCD	Instituto Nacional de Enfermedades Respiratorias Ismael Cosío Villegas									
2 3 04 002 M001 NCD	Aprobado		53,656,603	5,098,790	58,755,393			58,755,393	100.0	
2 3 04 002 M001 NCD	Modificado		32,041,746	4,448,755	36,490,501			36,490,501	100.0	
2 3 04 002 M001 NCD	Devengado		32,041,746	4,448,755	36,490,501			36,490,501	100.0	
2 3 04 002 M001 NCD	Pagado		32,041,746	4,448,755	36,490,501			36,490,501	100.0	
2 3 04 002 M001 NCD	Porcentaje Pag/Aprob			59.7		87.3		62.1		
2 3 04 002 M001 NCD	Porcentaje Pag/Modif		100.0	100.0		100.0		100.0		
2 3 04 014	Sistema Nacional de Salud organizado e integrado									
2 3 04 014	Aprobado			50,166,595	50,166,595	26,598,406	26,598,406	76,765,001	65.4	34.6
2 3 04 014	Modificado			52,384,784	52,384,784	7,752,625	7,752,625	60,137,409	87.1	12.9
2 3 04 014	Devengado			51,737,706	51,737,706	7,752,625	7,752,625	59,490,331	87.0	13.0
2 3 04 014	Pagado			51,737,706	51,737,706	7,752,625	7,752,625	59,490,331	87.0	13.0
2 3 04 014	Porcentaje Pag/Aprob			103.1		29.1		77.5		
2 3 04 014	Porcentaje Pag/Modif			98.8		98.8		98.9		
2 3 04 014 P016	Prevención y atención de VIH/SIDA y otras ITS									
2 3 04 014 P016	Aprobado			50,166,595	50,166,595	26,598,406	26,598,406	76,765,001	65.4	34.6
2 3 04 014 P016	Modificado			52,384,784	52,384,784	7,752,625	7,752,625	60,137,409	87.1	12.9
2 3 04 014 P016	Devengado			51,737,706	51,737,706	7,752,625	7,752,625	59,490,331	87.0	13.0
2 3 04 014 P016	Pagado			51,737,706	51,737,706	7,752,625	7,752,625	59,490,331	87.0	13.0
2 3 04 014 P016	Porcentaje Pag/Aprob			103.1		29.1		77.5		
2 3 04 014 P016	Porcentaje Pag/Modif			98.8		98.8		98.9		
2 3 04 014 P016 NCD	Instituto Nacional de Enfermedades Respiratorias Ismael Cosío Villegas									
2 3 04 014 P016 NCD	Aprobado			50,166,595	50,166,595	26,598,406	26,598,406	76,765,001	65.4	34.6
2 3 04 014 P016 NCD	Modificado			52,384,784	52,384,784	7,752,625	7,752,625	60,137,409	87.1	12.9
2 3 04 014 P016 NCD	Devengado			51,737,706	51,737,706	7,752,625	7,752,625	59,490,331	87.0	13.0
2 3 04 014 P016 NCD	Pagado			51,737,706	51,737,706	7,752,625	7,752,625	59,490,331	87.0	13.0
2 3 04 014 P016 NCD	Porcentaje Pag/Aprob			103.1		29.1		77.5		
2 3 04 014 P016 NCD	Porcentaje Pag/Modif			98.8		98.8		98.9		

DR. JORGE SALAS HERNÁNDEZ
DIRECTOR GENERAL

C.P. MA. EDITH SOCORRO ESCUDERO CORIA
DIRECTORA DE ADMINISTRACIÓN

C.P. MA. PATRICIA SIERRA MANCILLA
SUBDIRECTORA DE REC. FINANCIEROS

L.C. FABIOLA PÉREZ SORIANO
JEFA DEPTO. REGISTRO PRESUPUESTAL

INSTITUTO NACIONAL DE ENFERMEDADES RESPIRATORIAS ISMAEL COSÍO VILLEGAS


CUENTA PÚBLICA 2014

ESTADO ANALÍTICO DEL EJERCICIO DEL PRESUPUESTO DE EGRESOS EN CLASIFICACIÓN FUNCIONAL-PROGRAMÁTICA 1/
NCD INSTITUTO NACIONAL DE ENFERMEDADES RESPIRATORIAS ISMAEL COSÍO VILLEGAS
(PESOS)

CIVIL	CIVIL	CIVIL	CIVIL	CIVIL	CIVIL	CIVIL	CLASIFICACIÓN FUNCIONAL-PROGRAMÁTICA				ESTADO ANALÍTICO DEL EJERCICIO DEL PRESUPUESTO DE EGRESOS				TOTALES		
							CLASIFICACIÓN PROGRAMÁTICA				ESTADO ANALÍTICO DEL EJERCICIO DEL PRESUPUESTO DE EGRESOS				TOTALES		
							PROY.	ACT.	MOD.	OTRO	Presupuesto	Presupuesto	Presupuesto	Presupuesto	Presupuesto	Presupuesto	Presupuesto

1/ Las sumas parciales y total pueden no coincidir debido al redondeo.

Fuente: Presupuesto aprobado y modificado, sistemas globalizadores de la Secretaría de Hacienda y Crédito Público. Presupuesto devengado y pagado la entidad paraestatal.



DR. JORGE SALAS HERNÁNDEZ
DIRECTOR GENERAL



C.P. MA. EDITH SOCORRO ESCUDERO CORIA
DIRECTORA DE ADMINISTRACIÓN



C.P. MA. PATRICIA SIERRA MANCILLA
SUBDIRECTORA DE REC. FINANCIEROS



L.C. FABIOLA PÉREZ SORIANO
JEFA DÉPTO. REGISTRO PRESUPUESTAL

INSTITUTO NACIONAL DE ENFERMEDADES RESPIRATORIAS
ISMAEL COSIO VILLEGAS
CONCILIACION ENTRE LOS INGRESOS PRESUPUESTARIOS Y CONTABLES
DEL 1 DE ENERO AL 31 DE DICIEMBRE DE 2014
(CIFRAS EN PESOS)

	Parcial	Total
Ingresos Presupuestarios		1,353,998,530.00
Mas: Ingresos contables no presupuestarios		53,948,252.00
Donativos en especie	4,819,498.00	
Ganancia cambiaria	5,464.00	
Transferencias del Gobierno Federa de 2013 recibidas en 2014	42,348,808.00	
Estimación de cuentas por cobrar del ejercicio 2014	5,817,902.00	
Reclasificaciones de pacientes del SMSXXI	891,095.00	
Reintegros del presupuesto 2014 realizados en 2015	65,485.00	
Menos: Ingresos presupuestarios no contables		95,628,916.00
Transferencias del Gobierno Federal para gastos de capital	52,706,248.00	
Ingresos del Fideicomiso para Obra Pública	41,346,445.00	
Transferencias del Gobierno Federal de 2014 recibidas en 2015	1,576,223.00	
Ingresos Contables		1,312,317,866.00

TITULAR DEL ENTE PUBLICO

DR. JORGE SALAS HERNÁNDEZ
DIRECTOR GENERAL

C.P. MA. EDITH SOCORRO ESCUDERO CORIA
DIRECTORA DE ADMINISTRACIÓN


RESPONSABLE DEL AREA DE PRESUPUESTO


L.C. FABIO A PÉREZ SORIANO
JEFA DEL DEPARTAMENTO DE REGISTRO
PRESUPUESTAL

INSTITUTO NACIONAL DE ENFERMEDADES RESPIRATORIAS
ISMAEL COSIO VILLEGAS
CONCILIACION ENTRE LOS EGRESOS PRESUPUESTARIOS Y LOS GASTOS CONTABLES
DEL 1 DE ENERO AL 31 DE DICIEMBRE DE 2014
(CIFRAS EN PESOS)


	Parcial	Total
Total de egresos (presupuestarios)		1,353,936,660.00
Menos: egresos presupuestarios no contables		141,758,369.00
Mobiliario	383,688.00	
Bienes Informáticos	6,095,465.00	
Equipo de Administración	139,641.00	
Cámaras fotográficas	20,880.00	
Equipo Médico y de laboratorio	47,972,322.00	
Instrumental médico y de Laboratorio	340,788.00	
Equipo y Aparatos de comunicación	629,363.00	
Maquinaria y Equipo Eléctrico y Electrónico	495,770.00	
Obra Pública	85,536,541.00	
Activo diferido	95,382.00	
Neto consumos de 2014 servicios generales y otros gastos	48,529.00	
Más: gastos contables no presupuestarios		113,090,676.00
Estimaciones, Depreciaciones, Deterioros, Obsolescencias	93,183,409.00	
Deterioro, u Obsolescencia y Provisiones	5,585,704.00	
Otros gastos	305,235.00	
Gastos de nómina	3,297,173.00	
Materiales y suministros	10,644,121.00	
Pasivo de años anteriores	75,034.00	
Total de Gasto Contable		1,325,268,967.00

TITULAR DEL ENTE PUBLICO


DR. JORGE SALAS HERNÁNDEZ
DIRECTOR GENERAL


C.P. MA. EDITH SOCORRO ESCUDERO CORIA
DIRECTORA DE ADMINISTRACIÓN

RESPONSABLE DEL ÁREA DE PRESUPUESTO


L.C. FABIOLA PÉREZ SORIANO
JEFA DEL DEPARTAMENTO DE REGISTRO
PRESUPUESTAL

INSTITUTO NACIONAL DE ENFERMEDADES RESPIRATORIAS
ISMAEL COSÍO VILLEGAS (INER)

NOTAS A LOS ESTADOS PRESUPUESTALES AL 31 DE DICIEMBRE DE 2014
(MILES DE PESOS)

1. Constitución y objeto social

El Instituto Nacional de Enfermedades Respiratorias Ismael Cosío Villegas, es un Organismo Descentralizado con personalidad jurídica y patrimonio propio, creado mediante decreto del Ejecutivo Federal el 14 de enero de 1982, su organización y funcionamiento están regulados por la Ley de los Institutos Nacionales de Salud, publicada en el Diario Oficial de la Federación del 26 de mayo de 2000, cuya última reforma fue publicada en el Diario Oficial de la Federación el 22 de junio de 2006.

El INER tiene por objeto: coadyuvar al funcionamiento y consolidación del Sistema Nacional de Salud y contribuir al cumplimiento del derecho a la protección de la salud en el área de los padecimientos del aparato respiratorio, apoyar a la ejecución de los programas sectoriales de salud en el ámbito de sus funciones y servicios, realizar estudios e investigaciones biomédicas, clínicas y sociomédicas en el campo de los padecimientos respiratorios, con apego a la Ley de los Institutos Nacionales de Salud y demás disposiciones aplicables para la prevención, diagnóstico y tratamiento de los padecimientos del aparato respiratorio, así como la rehabilitación de personas con dichos padecimientos entre otros.

2. Normatividad gubernamental.

Las principales normas y disposiciones gubernamentales que le son aplicables al INER para operar como ente de la Administración Pública Federal y para reunir, clasificar, registrar y reportar la información presupuestal que incluye el estado de ingresos y egresos presupuestales sobre la base de flujo de efectivo son las siguientes:

- Ley Orgánica de la Administración Pública Federal.
- Ley Federal de Presupuesto y Responsabilidad Hacendaria.
- Ley General de Contabilidad Gubernamental
- Ley de Adquisiciones, Arrendamientos y Servicios del Sector Público.
- Ley de Obras Públicas y Servicios relacionados con la misma.
- Presupuesto de Egresos de la Federación para el ejercicio fiscal 2013.
- Decreto que establece las Medidas de Austeridad y Disciplina del Gasto de la Administración Pública Federal.
- Reglamento Interior de la Secretaría de Salud.
- Reglamento Interior de la Secretaría de la Función Pública.
- Reglamento de la Ley de Adquisiciones, Arrendamientos y Servicios del Sector Público.
- Reglamento de la Ley de Obras Públicas y Servicios relacionados con la misma.
- Reglamento de la Ley de Presupuesto y Responsabilidad Hacendaria.
- Decreto que establece las medidas para el uso eficiente, transparente y eficaz de los recursos públicos, y las acciones de disciplina presupuestaria en el ejercicio del gasto público, así como para la modernización de la Administración Pública Federal.
- Lineamientos Específicos para la Aplicación y Seguimiento de las Medidas de Austeridad y Disciplina del Gasto de la Administración Pública Federal.
- Lineamientos para la aplicación y seguimiento de las medidas para el uso eficiente, transparente y eficaz de los recursos públicos, y las acciones de disciplina presupuestaria en el ejercicio del gasto público, así como para la modernización de la Administración Pública Federal.
- Lineamientos que regulan las cuotas de telefonía celular en las dependencias y entidades de la Administración Pública Federal.
- Normas que regulan los viáticos y pasajes para las comisiones en el desempeño de funciones en la Administración Pública Federal.
- Clasificador por Objeto del Gasto

Asimismo, se revela que los ingresos y egresos presupuestales se presentan agrupados de conformidad con el clasificador por objeto del gasto emitido por la Secretaría de Hacienda y Crédito Público.

3. Cumplimiento Global de Metas por Programa

- Los programas presupuestarios del Instituto Nacional de Enfermedades Respiratorias Ismael Cosío Villegas con mayor incidencia en el logro de las metas y objetivos de la planeación de mediano plazo son los siguientes:

E023 PRESTACIÓN DE SERVICIOS EN LOS DIFERENTES NIVELES DE ATENCIÓN A LA SALUD

- Los recursos erogados en este programa se ubican en 863,001.1 miles de pesos monto superior en 0.1% a lo contemplado en el presupuesto aprobado.
 - ◆ Del ejercicio de los recursos del programa presupuestario, da cuenta a los siguientes indicadores:
 - El **porcentaje de egresos hospitalarios por mejoría** fue de 88.9%, lo que representa un porcentaje de cumplimiento del 100.2%, con respecto a la meta establecida (88.7). Durante 2014 se registraron 4,291 egresos. Los principales motivos de egreso fueron: 3,813 altas por mejoría; que corresponde al 88.9% respecto al universo de cobertura, 58 altas voluntarias (1.4%), 32 traslados a otros establecimientos de salud (0.7%), 128 altas por otras causas (3.0%) y 260 defunciones (6.0%).
 - El **porcentaje de satisfacción del usuario por la atención recibida** fue de 92.3%, lo que representa un porcentaje de cumplimiento del 103.8%, con respecto a la meta establecida (88.9), es importante mencionar que se incrementó el número de aplicación de encuestas y el total de usuarios encuestados, ya que se incluyeron los servicios de laboratorio clínico (172), microbiología (146) y banco de sangre (197) que están certificados por ISO 9001 y Hospitalización (647).
 - La **tasa de infecciones nosocomiales** fue de 9.0, resultado que sitúa al indicador en un porcentaje de cumplimiento del 145.2%, con respecto a la meta programada (6.2). Se registraron 386 casos de infecciones nosocomiales por el total de egresos registrados en el periodo 4,291. El incremento de la tasa de infecciones nosocomiales (IN) obedece a la secuela del repunte de los casos de neumonía asociada a influenza ocurrida en el primer trimestre, donde se incrementó de manera importante el número de pacientes intubados y con el mayor porcentaje de pacientes de estancia intrahospitalaria prolongada, así mismo, mayor requerimiento de antibióticos y uso de inhibidores de la bomba de protones, todos ellos, considerados factores de riesgo para la presencia de Clostridium Difficile en los pacientes hospitalizados. Aunado a lo anterior cabe destacar el incremento en casos graves y cada vez más complejos que se internan en el INER mostrando una tendencia al alza.
 - El **porcentaje de expedientes clínicos revisados aprobados** fue de 98.2% lo que representa un porcentaje de cumplimiento del 106.6%, con respecto a la meta programada (92.1). En 2014 se revisaron 330 expedientes clínicos por el Comité del Expediente Clínico Institucional de los cuales 324 dieron cumplimiento a la NOM 004-SSA3-2012.
 - El **porcentaje de sesiones de rehabilitación realizadas respecto a las programadas** fue de 134.7%, mostrando un porcentaje de cumplimiento de 141.8% respecto a la meta establecida en este ejercicio (95.0). Se proporcionaron 8,078 sesiones de rehabilitación pulmonar; 66.3% a pacientes hospitalizados y 33.7% a pacientes de consulta externa y urgencias. Lo anterior derivado del incremento del número de pacientes graves que requieren ventilación mecánica, los cuales presentan patología respiratoria diversa, como es neumonía por influenza, enfermedad pulmonar obstructiva crónica exacerbada, asma

grave, entre otras, con repercusión sistémica, miopatía; como parte de su tratamiento se les otorga terapia física por tiempo prolongado. Asimismo, durante el periodo se hospitalizaron pacientes con problemas respiratorios asociados a patología del Sistema Nervioso Central como Esclerosis Lateral Amiotrófica o secuelas de Enfermedad Vasculat Cerebral, que requieren terapia física con mayor intensidad y frecuencia

- La **proporción de cirugías de corta estancia** fue de 9.5, lo que representa un porcentaje de cumplimiento de 153.2% respecto a la meta establecida (6.2). Se realizaron un total de 9,333 cirugías de las cuales 1,956 correspondieron a cirugías mayores, así como 7,377 procedimientos menores, dentro de las cuales se realizaron 885 intervenciones quirúrgicas de corta estancia. En virtud del periodo de influenza presentado en el Instituto se efectuó la reconversión hospitalaria para atender la demanda de pacientes con este diagnóstico, por lo que fue necesario que a los pacientes que requerían cirugía de forma prioritaria se les atendió bajo la modalidad de cirugía de corta estancia. Por otra parte dicho periodo de influenza impactó también en el número total de intervenciones quirúrgicas realizadas, así como la remodelación del Servicio de Neumología Clínica donde fue necesario inhabilitar temporalmente camas censables lo que repercutió en la reducción en el número de cirugías realizadas
- El **porcentaje de ocupación hospitalaria** fue del 80.1%, lo que refleja un porcentaje de cumplimiento del 108.8% con respecto a la meta programada (73.6), registrándose 47,029 días paciente y 58,698 días cama disponibles. Durante el periodo enero-diciembre se inhabilitaron dieciséis camas censables, derivado de la remodelación del Servicio Clínico de Neumología Clínica. Asimismo, se registró un incremento en casos graves y cada vez más complejos que se hospitalizan en el INER, con repercusión en estancias hospitalarias prolongadas.
- El **porcentaje de recetas surtidas en forma completa** fue de 100.0%, reflejando un porcentaje de cumplimiento del 100.0%. Durante el periodo se surtieron 28,800 recetas en forma completa a pacientes hospitalizados.
- El **porcentaje de pacientes con clasificación socioeconómica inferior a 4** fue de 92.3%, reflejando un cumplimiento 104.4%. Es importante mencionar que el Instituto otorga atención médica especializada principalmente a pacientes sin acceso a instituciones de seguridad social.
- El **promedio de consultas por médico adscrito en consulta externa** fue de 1,714.7, resultado que sitúa al indicador en un porcentaje de cumplimiento del 105.0% con respecto a la meta programada (1,632.5). El servicio de Consulta Externa cuenta con 42 médicos adscritos los cuales otorgaron 72,017 consultas, 11,426 fueron preconsultas, 5,644 de primera vez y 54,947 subsecuentes durante el periodo ejercido.
- El **porcentaje de ingresos programados** fue del 37.2%, mostrando un porcentaje de cumplimiento del 94.7% con respecto a la meta programada (39.3). Se generaron 4,273 ingresos hospitalarios; de los cuales 2,683 (62.8%) ingresaron por la Unidad de Urgencias Respiratorias y 1,590 (37.2%) por el Servicio de Consulta Externa.
- ♦ Para este programa E023, los beneficios económicos y sociales alcanzados fueron mejorar la salud de la población con padecimientos de alta complejidad del aparato respiratorio mediante el establecimiento de políticas que permitan aumentar el número de pacientes atendidos, evitar ingresos programados no justificados y dar prioridad a los pacientes que ameriten procedimientos terapéuticos y/o quirúrgicos, con el fin de mejorar la prestación de servicios en salud, así como reducir la tasa de infección nosocomial, los índices de mortalidad, la estancia hospitalaria, los tiempos de espera lo cual tradujo en la reducción de gastos de atención y operación del Instituto.

E010 FORMACIÓN Y DESARROLLO PROFESIONAL DE RECURSOS HUMANOS ESPECIALIZADOS PARA LA SALUD

- A través de este programa presupuestario se ejercieron 33,207.9 miles de pesos, cantidad inferior en 4.9% respecto al aprobado, equivalente a 1,700.9 miles de pesos, los cuales contribuyeron a alcanzar el 100.0% de la meta establecida para 2013.
- ◆ Del ejercicio de los recursos del programa presupuestario, da cuenta a los siguientes indicadores:
 - El **porcentaje de aprobación de médicos residentes especialistas en formación clínica** fue de 99.4% mostrando un porcentaje de cumplimiento del 99.4% con respecto a la meta programada (100). Lo anterior debido a que durante el ciclo académico 2014-2015 se presentó una baja de un médico residente, el cual se vio reflejado en la disminución de la aprobación; sin embargo el 100 por ciento de los médicos que continuaron en los programas de especialidad, subespecialidad y alta especialidad aprobaron en su totalidad.
 - Con respecto al indicador **eficacia en la captación de participantes en cursos de educación continua** al cierre del 2014 se registró un cumplimiento del 104.9% con respecto a la meta programada (93.6). Se inscribieron un total 4,614 profesionales de la salud a los cursos de educación continua con respecto a los programados (4,700) originalmente, lo anterior debido a los cursos: "Temas Selectos en Tuberculosis Pulmonar" en el Marco del Día Mundial de la lucha contra la Tuberculosis", "Calidad y Seguridad del Paciente, una Alianza en el Tercer Nivel de Atención", "Tu puedes controlar tu asma" en el marco del Día Mundial del Asma, Farmacología para enfermeras, III Curso-Taller de ventilación mecánica avanzada, Jornadas de Enfermería, V Encuentro Nacional de Medicina del Dormir, XLVI Jornadas Médicos Quirúrgicas, que causaron un mayor interés de profesionales de la salud en actualizarse en materia de salud respiratoria, en consecuencia el número de inscritos aumento; adicional a la adecuada difusión que se realiza de los cursos y al prestigio reconocido por el Instituto.
 - La **eficiencia terminal de médicos especialistas** presentó un cumplimiento del 98.0% respecto a la meta establecida (100%), el cual está integrado por el número de residentes de las generaciones de 2010 a 2014 que egresaron en el mes de febrero, el cual presentó una baja de un médico residente de Alergia e Inmunología Clínica por incumplimiento al operativo del curso de especialidad.
 - La **percepción sobre la calidad de la formación de residentes médicos** registró un cumplimiento del 106.3% respecto a la meta programada originalmente (8.0), ya que se obtuvo 8.5 de calificación sobre la calidad percibida de su formación. Cabe destacar el aumento en el nivel de percepción de calidad de los cursos de especialidad, debido a que los médicos residentes se sienten satisfechos por el conocimiento adquirido durante las sesiones clínicas y de su interacción con los pacientes. Asimismo, los rubros con menor calificación fueron las instalaciones, materiales y equipo proporcionados por el Instituto, no obstante, que el Instituto es una excelente sede de formación académica en el marco de salud respiratoria.
 - El **porcentaje de profesionales que concluyeron cursos de educación continua** fue de 76.5% mostrando un porcentaje de cumplimiento del 78% con respecto a la meta programada (98.2%). Lo anterior debido a que los criterios para otorgar la acreditación de los cursos incluyen el 80 por ciento de asistencia y responder la evaluación de calidad de los mismos. Cabe resaltar, que el 24 por ciento de los inscritos no alcanzaron por lo menos el porcentaje de asistencia a las actividades de educación continua o en su caso, no aprobaron la evaluación final.
 - La **percepción sobre la calidad de la educación continua** fue de 8.6 mostrando un porcentaje de cumplimiento de 101.2%, por lo que el resultado es satisfactorio lo que permite evaluar la calidad académica y administrativa de los cursos. Asimismo, las

variables que integran el indicador presentan un resultado por abajo del esperado (9.2 y 9.9 por ciento respectivamente), ya que algunos asistentes no contestaron ni entregaron el cuestionario.

- El **porcentaje del personal que desarrolla actividades docentes formales en los programas de Especialidad, Subespecialidad y Alta Especialidad capacitados en habilidades docentes** fue de 41.7% mostrando un porcentaje de cumplimiento del 143.0% con respecto a la meta programada(29.2), ya que la Dirección de Enseñanza implementó la realización de actividades académicas en habilidades docentes en los cuales participaron un número importante de profesores titulares y adjuntos de los programas de especialidad y subespecialidad que se imparten en nuestras instalaciones, lo cual se refleja en el incremento de la meta programada.
- La **eficacia en la impartición de programas de formación de posgrado clínico**, presentó un cumplimiento del 82.4% respecto a la meta programada (100.0). Lo anterior, debido a la reestructuración de las especialidades durante el ciclo académico 2014-2015. Asimismo, en 2014 solo se tuvieron 8 cursos de Alta Especialidad mientras que en 2013 se impartieron 12, en consecuencia disminuyó el número de programas de formación de posgrado, anteriormente teníamos en promedio 9 cursos de alta especialidad.
- La **eficacia en la impartición de cursos de educación continua** fue satisfactorio, debido a que presentó un cumplimiento del 100.0% con respecto a la meta programada, toda vez que se cumplió con el número de cursos proyectados (61). Cabe mencionar, que el Instituto realizó un esfuerzo para el cumplimiento del Programa Académico establecido y adicionalmente realizarlos con los más altos estándares de calidad y de acuerdo a las necesidades de capacitación del personal de salud.
- ◆ Para este programa E010, los beneficios económicos sociales alcanzados permitieron incrementar el número de médicos especialistas que atienden los padecimientos de alta complejidad del aparato respiratorio en el país, con el fin de responder a las necesidades epidemiológicas de la población, lo cual fortalece la calidad de atención de los profesionales de la salud y garantizar la prestación de servicios de calidad. Asimismo, a través de las actividades programadas de Educación Continua se fomenta y fortalece la actualización y capacitación médica continua, mediante eventos académicos científicos de calidad.

E019 CAPACITACIÓN TÉCNICA Y GERENCIAL DE RECURSOS HUMANOS PARA LA SALUD

- γ En este programa se ejercieron 1,246.3 miles de pesos, cantidad que representó una disminución del 27.2% con relación al presupuesto aprobado, para apoyo a otros programas emergentes de Área Central.
- ◆ Del ejercicio de los recursos del programa presupuestario, da cuenta a los siguientes indicadores:
 - El **porcentaje de profesionalización de los recursos humanos a través de la capacitación gerencial y técnica de la secretaria de salud** registró un resultado del 129% por ciento con respecto a la meta anual programada (1,281 vs. 993). Lo anterior, debido a que el personal mostró interés en la capacitación, por los temas propuestos.
 - El **porcentaje de acciones de capacitación por persona en materia gerencial y técnica en los dos últimos ejercicios** fue de 125% con respecto a lo realizado en el 2013. El aumento en la capacitación se debe a la disposición de las áreas para la capacitación de su personal a cargo. Asimismo, debido al cambio del personal de vigilancia fue necesario capacitarlos en temas relacionados con el trato de los pacientes. Lo anterior, con la finalidad de atender adecuadamente a los mismos.
 - El **porcentaje de acciones de capacitación por persona en materia gerencial y técnica** fue de 206% con respecto a la meta anual programada. Cabe mencionar que se programó la capacitación de 1,250 trabajadores para presente ejercicio, logrando al final del ejercicio la capacitación de 2,576 lo que se refleja en un incremento del 106 por ciento a lo programado. El aumento en la capacitación se debe a la disposición de las áreas para la capacitación de su personal a cargo.

- El **porcentaje de personas susceptibles de capacitar en materia técnica y gerencial** fue de 65%. Lo cual muestra el porcentaje del total de la plantilla que mostró interés en la capacitación, por los temas propuestos. Sin embargo el personal del turno vespertino, de velada y especial tuvo poca participación.
- El **porcentaje de cumplimiento en la impartición de cursos en materia gerencial y técnica** fue de 205% con respecto a la meta anual programada. Lo anterior, debido a que se programó la realización de 100 eventos de capacitación, logrando al final del ejercicio la impartición de 205 eventos. El aumento en los eventos de capacitación se debe a que se lograron implementar cursos sin costo que cubran las necesidades de capacitación generadas por las áreas.
- El **porcentaje de cursos que cumplen con los objetivos establecidos** fue de 100% con respecto a la meta programada, debido a que los 205 eventos de capacitación cumplieron con el objetivo planteado. Cabe mencionar, que para el ejercicio 2014 se programó la realización de 100 eventos de capacitación, logrando al cierre del primer semestre la impartición de 109 evento y 96 durante el segundo semestre. El aumento en los eventos de capacitación se debe a que se lograron implementar cursos sin costo que cubran las necesidades de capacitación generadas por las áreas.
- El **porcentaje de Participación en la Detección de Necesidades de Capacitación** fue de 3.0% mostrando un cumplimiento del 100% con respecto a la meta programada. Lo anterior, debido a que la Cédula de Detección de Necesidades de Capacitación es requisitada por los Jefes de área o Servicio, por lo cual se refleja el 3 por ciento del total de Servidores Públicos del Instituto.
- El **porcentaje de identificación de temas de capacitación enfocados a la mejora de las funciones** alcanzó el 190 % de la meta anual programada. Lo anterior, debido a que de los 48 temas programados a incorporar en el Programa Anual de Capacitación, se identificaron 91 temas que se apegan a las funciones del personal durante el presente ejercicio.
- El **porcentaje de avance en la contratación de proveedores de capacitación** fue de 129% de la meta anual programada. Lo anterior debido a que de 68 eventos programados en el ejercicio actual se realizaron 88. El aumento en los eventos de capacitación se debe a que se contaba con el presupuesto para implementar los cursos y cubrir las necesidades de capacitación generadas por las áreas.
- ♦ Para este programa E019, los beneficios económicos sociales alcanzados fueron contribuir al fortalecimiento de los servicios de salud mediante la capacitación técnica y gerencial del personal para mejorar los conocimientos en el desarrollo de sus funciones.

E022 INVESTIGACIÓN Y DESARROLLO TECNOLÓGICO EN SALUD

- El presupuesto pagado en este programa fue de 201,730.4 miles de pesos, el cual fue mayor en 4.1% del presupuesto aprobado.
- ♦ Del ejercicio de los recursos del programa presupuestario, da cuenta a los siguientes indicadores:
 - El **índice de investigadores de alto nivel** fue de 76.4% lo que representa un porcentaje de cumplimiento de 109.2% respecto a la meta establecida (70.0). Durante 2014 el Instituto contó con 106 investigadores en Ciencias Médicas de los cuales 81 pertenecen al Sistema Nacional de Investigadores con reconocimiento vigente en ciencias médicas en el Sistema Institucional.
 - La **tasa de variación de productividad científica de alto impacto respecto al año previo** fue de -0.9, ya que se publicaron 114 artículos en revistas de indexadas (niveles III a V) con respecto al año anterior (115). Es importante destacar el crecimiento que ha tenido la institución en publicaciones de alto impacto este año.
 - La **tasa de incremento del presupuesto federal institucional destinado a investigación** fue de -41.9, mostrando un porcentaje de cumplimiento de 196.7%,

respecto a lo programado (-21.3). El presupuesto federal institucional ejercido destinado a investigación en el periodo fue de 32,935,862, con respecto al periodo anterior fue de 56,677,244. Esto se debió a que durante el ejercicio fiscal se realizaron diversos movimientos en el presupuesto federal destinado a investigación, lo que permitió continuar y concluir proyectos comprometidos, lo anterior derivado de las reducciones liquidadas establecidas para el cierre del ejercicio.

- El **porcentaje de artículos científicos publicados en revistas indexadas** fue de 81.4%, mostrando un nivel de cumplimiento del 103.2% respecto a la meta establecida (78.9%). Es importante destacar que la proporción de publicaciones de alto impacto en relación al total, conserva una tendencia para conservar el nivel y la calidad de las mismas.
 - El **promedio de artículos de impacto alto publicados por investigador** fue de 1.3 reflejando un porcentaje de cumplimiento de 92.8%, respecto a la meta programada (1.4). Es importante destacar que la proporción de publicaciones de alto impacto en relación al total, conserva una tendencia para conservar el nivel y la calidad de las mismas.
 - El **porcentaje del presupuesto complementario obtenido para investigación** fue de 32.7%, mostrando un porcentaje de cumplimiento de 174.9%, respecto a lo programado (18.7), ya que el presupuesto complementario para investigación fue de 50,411,116, mientras que el presupuesto federal para investigación fue de 154,346,299, lo anterior derivado de los ingresos no captados en el ejercicio.
 - El **promedio de productos por investigador del Sistema Institucional** fue de 1.4 mostrando un porcentaje de cumplimiento de 103.1%. Es importante destacar que la proporción de publicaciones por número por investigador, conserva una tendencia
 - Los **proyectos de investigación vigentes en colaboración** fue de 24.5% mostrando un porcentaje de cumplimiento de 97.8%, respecto a lo programado (25.1). Durante el ejercicio el Instituto contó con 363 proyectos de investigación vigentes de los cuales 89 proyectos se encuentran vinculados con otras instituciones.
 - La **tasa de variación de publicaciones indexadas por proyectos vigentes** fue de 0.0 con respecto a la meta programada de 0.0. El indicador no reporta variación con respecto al promedio de publicaciones indexadas por proyectos en los últimos tres años.
 - El **porcentaje de ocupación de plazas por investigador** fue de 95.9%, mostrando un porcentaje de cumplimiento de 100.0%, respecto a lo programado (95.9). El Instituto contó con 98 plazas de investigador autorizadas de las cuales 94 se encuentran ocupadas.
 - La **tasa de variación de proyectos financiados por CONACyT** fue de 15.4 con respecto al periodo anterior, ya que se contaba con un número menor de proyectos financiados con respecto a este ejercicio.
- ♦ Los beneficios económicos sociales alcanzados con este programa presupuestal fue contribuir al fortalecimiento de la investigación científica de excelencia en el campo de las enfermedades respiratorias a través del desarrollo de líneas investigación como: Influenza A/H1N1, Problemas respiratorios asociados a la exposición al tabaco y humo de leña, Tuberculosis, Enfermedades Fibrosantes del Pulmón, Cáncer Pulmonar, Asma, Clínica del Sueño, VIH y SIDA, Cirugía y Trasplante Pulmonar Experimental, Investigación en Inmunogenética y Alergia, mediante un mayor número de investigadores evaluados por el Sistema Nacional de Investigadores, situación que se traduce en el aumento de trabajos científicos que incluyeron artículos en revistas clasificadas, capítulos de libros enfocados a resolver los problemas de salud del país.

4. Variaciones en el ejercicio presupuestal

El ejercicio del gasto por capítulo, efectuado con recursos fiscales, propios y de terceros, se muestra en la página siguiente:

Capítulo del gasto	Presupuesto Modificado Autorizado			Variación Importe	Variación %
	Recursos fiscales y propios	Recursos de terceros	Gasto ejercido		
Gasto Corriente	1,218,036.3		1,212,322.2	(5,714.1)	(0.5%)
Servicios Personales	723,879.3		723,879.3	0.0	0.0%
Materiales y Suministros	356,561.2		355,244.3	(1,316.9)	(0.4%)
Servicios Generales	137,210.9		132,823.7	(4,387.2)	(3.2%)
Otras Erogaciones	384.9		374.9	(10.0)	(2.6%)
Inversión física	143,732.1		141,614.4	(2,117.7)	(1.5%)
Muebles e inmuebles	56,345.9		56,077.9	(268.0)	(0.5%)
Obra pública	87,386.2		85,536.5	(1,849.7)	(2.1%)
Operaciones Ajenas					
Operaciones derivadas por cuenta de terceros					
Suma	\$1,361,768.4		\$1,353,936.6	\$(7,831.8)	(2.0%)

Los comentarios del Instituto a las principales variaciones que se observan en el ejercicio presupuestal del gasto son las siguientes:

Capítulo 1000 “Servicios Personales”.- En este capítulo del presupuesto autorizado por 723,879.3 miles de pesos, se ejerció el 100% de los recursos asignados.

Capítulo 2000 “Materiales y Suministros”.- Al cierre del ejercicio se tenía una asignación de \$356,561.2 miles de pesos, de los que se ejercieron \$355,244.3 miles de pesos, por lo que se presenta una diferencia por recursos propios no captados de \$1,292.4 miles de pesos y \$24.5 miles de pesos no ejercidos.

Capítulo 3000 “Servicios Generales”.- De un presupuesto autorizado de \$137,210.9 se ejercieron \$132,823.7 miles de pesos, por lo que se presenta una diferencia de \$4,387.2 miles de pesos que corresponde a recursos propios no captados.

Capítulo 5000 “Bienes Muebles e Inmuebles”.- Por lo que corresponde a este capítulo se tiene un presupuesto autorizado de \$56,345.9 miles de pesos, de los que se ejercieron \$56,077.9 miles de pesos, por lo que se presenta una diferencia por recursos no captados de \$268.0 miles de pesos.

El gasto en este capítulo se ejerció como se muestra en la página siguiente:

<u>CONCEPTO</u>	<u>IMPORTE</u>
Mobiliario	\$ 383.7
Equipos informáticos	6,095.4
Equipo de administración	139.6
Cámaras fotográficas y de video	20.9
Equipo médico y de laboratorio	47,972.3
Instrumental médico y de laboratorio	340.8
Equipos y aparatos de comunicaciones	629.4

Maquinaria y equipo eléctrico y electrónico

	495.8
SUMA	\$ 56,077.9

Capítulo 6000 “Obra Pública”.- Por lo que se refiere a este capítulo el presupuesto autorizado fue de \$87,386.2 miles de pesos, de los cuales se ejercieron \$85,536.5, la diferencia que se presenta por \$1,849.7 corresponde a recursos propios no captados por \$1,812.3 miles de pesos y recursos propios no ejercidos por \$37.4 miles de pesos.

Por lo que respecta a **Otras Erogaciones** se tiene un presupuesto autorizado de \$384.9 miles de pesos, de los que se ejercieron \$374.9 miles de pesos, se presenta una diferencia de \$10.00 miles de pesos correspondiente a recursos propios no captados.

Operaciones Ajenas “Recursos de Terceros”

Durante el ejercicio de 2014 se ejercieron recursos de terceros por \$17,129.7, los cuales se destinaron a gasto corriente y gasto de capital. Incluye reintegros por la cantidad de \$403.4 miles de pesos.

5. Disposiciones de racionalidad y austeridad presupuestaria.

De acuerdo al Decreto que establece las medidas para el uso eficiente, transparente y eficaz de los recursos públicos, y las acciones de disciplina presupuestaria en el ejercicio del gasto público, así como la modernización de la Administración Pública Federal así como a los Lineamientos para la aplicación y seguimiento de las medidas para el uso eficiente, transparente y eficaz de los recursos públicos, y las acciones de disciplina presupuestaria en el ejercicio del gasto público, así como para la modernización de la Administración Pública Federal; se sometió a la consideración de los miembros de la H. Junta de Gobierno el Programa para fomentar el ahorro del Instituto.

Denominación	Unidad de Medida	Programado	Real	Variación
Energía eléctrica	Kw./hr	4'678,755	4'950,420	271,665
Gasolina	Litros	7,112	6,994	-118
Gas L.P.	Litros	4,000	2,753	-1,247
Gas natural	GCL	5,746	4,734	-1,012
Teléfono	Llamadas	566,623	454,769	-111,854
Agua potable	M3	131,126	108,311	-22,815
Materiales y útiles de impresión y reproducción	Número de impresiones	1'153,342	799,731	-353,611

Energía eléctrica.-

- Derivado del proyecto ejecutivo que se realizó para la Actualización y Modernización del Sistema Eléctrico, se contrató la primera Etapa de desarrollo del proyecto, misma que consistió en la creación del anillo de mediana tensión, del cual se derivarán los ramales

eléctricos secundarios y terciarios para todo el Instituto, teniendo planeado esto último contratarlo en una segunda etapa para el primer trimestre del 2015.

- Se continúa con diversos paros técnicos en forma manual de los equipos de aire acondicionado e iluminación en los edificios de Consulta Externa Nueva y Antigua, Neumopediatría, Investigación, Auditorio Principal y Casa de Máquinas, en horas que no requiere su operación.
- Se sustituyen de manera inmediata las fotoceldas de los pasillos principales que presentan fallas.
- Se realizan recorridos diarios, para detectar áreas que estén utilizando energía eléctrica innecesaria en iluminación, computadoras, equipos de aire acondicionado, etc.

Gasolina.-

- El ahorro obtenido es derivado de la disminución de los servicios requeridos por las diferentes áreas del Instituto; así como por la coordinación en la realización de dos o tres servicios en una misma ruta con un solo vehículo.
- Se continúa con el uso racional de los vehículos, así como la rotación de los mismos.
- Se llevaron a cabo los mantenimientos preventivos y correctivos en tiempo y forma del parque vehicular, para garantizar el menor consumo posible de combustible.
- Se tuvo la precaución de mantener los neumáticos calibrados a la presión correcta.
- Utilizar el vehículo adecuado para cada servicio, es decir para una o dos personas vehículo sedan y para carga se utilizaron camionetas.
- Se llevaron a cabo arqueos en las tarjetas para el cargo de combustible comparando las facturas contra el kilometraje recorrido.

Gas L.P.-

- El consumo del Gas L.P. se debió al uso del mismo por los médicos residentes.
- Se tuvo un consumo regulado por el uso racional del mismo.

Gas Natural.-

- Se alternó su uso con el gas L.P., lo cual permitió un ahorro en el consumo de este combustible.
- Se realizó la reparación de fugas en la tubería de agua caliente permite que los tanques termos mantengan su temperatura evitando que la caldera trabaje de manera continua.
- Se tiene un estricto control del uso de las calderas, además de que se ha llevado a cabo su mantenimiento preventivo, mismo que permite que el consumo de gas sea adecuado.

Telefonía.-

- La causa de la variación que resulta se debe al ahorro en el servicio por llamadas a celulares, de larga distancia nacionales e internacionales obtenido por el control que se lleva de este tipo de llamadas y por el cambio en las contraseñas para estos servicios en los teléfonos asignados a áreas.
- Se ha utilizado de manera racional este servicio, esto derivado de una mayor utilización del correo electrónico para las comunicaciones.

Las acciones que se han estado aplicando son las siguientes:

- Asignación de claves de acceso para llamadas de larga distancia y celular.
- Reportes de identificación de llamadas no oficiales.
- Se ha solicitado a los directores de área, subdirectores, jefes de departamento y coordinadores, para que todo el personal a su cargo tenga conocimiento del programa de ahorro permanente en el uso del servicio telefónico.

Agua.- Se han realizado acciones que se han venido aplicando como las siguientes:

- Se contrató y realizó la 2ª Etapa de sustitución de la red hidráulica, lo cual optimiza su consumo, además de evitar fugas por los desperfectos en las instalaciones que existían, las cuales tenían una antigüedad de más de 15 años.
- Se realizó la instalación y mantenimiento de válvulas con sensor electrónico en elementos sanitarios.
- Disminución de procesos en lavado de ropa.

- Se mantiene el horario de servicio de vapor para el suministro de vapor con el paro de caldera de 22:00 a 6:00 horas.
- El riego de la mayoría de áreas verdes se realiza con agua tratada.
- Se han implementado rutinas de revisión de todos los equipos sanitarios con la finalidad de que no se desperdicie agua por fugas (regaderas, sanitarios lavamanos, tarjas, y lava cómodos.)
- Se revisan y atienden las fugas inmediatamente en todas las tuberías, fluxómetros y equipos sanitarios de las probables fugas que puedan tener.
- Instalación de mingitorios secos en sala de espera principal y baños públicos ubicados en el área del Kiosco de Tesorería.
- No obstante el mantenimiento de la red hidráulica y las medidas para el uso racional de este servicio, se ha requerido un mayor uso del mismo, debido a las diversas actividades que son necesarias para el cumplimiento de los fines institucionales.

Materiales y útiles de impresión y reproducción.

Se realizaron las siguientes medidas de control para obtener el ahorro en su consumo:

- Fomentar entre el personal adjunto la utilización de papel de doble uso.
- Fortalecer y difundir el uso de sistemas de comunicación electrónica para el envío de documentación dentro y fuera de las instalaciones, con el propósito de abatir el consumo de papelería, impresiones y servicios de mensajería
- Se ha fomentado el uso racional de este servicio, mismo que ha venido dando mejores resultados y se busca el menor uso posible del papel, aprovechando los medios electrónicos para las comunicaciones entre las áreas del Instituto.

6. Conciliación global entre las cifras financieras y las presupuestales

El presupuesto autorizado y ejercido en 2014 fue registrado en dicho ejercicio.

Los estados analíticos de ingresos presupuestales y del ejercicio presupuestal del gasto, no presentan diferencias con las cifras reportadas en la Cuenta de la Hacienda Pública Federal de 2014.

Las cifras presupuestales de ingresos, gasto corriente y de inversión al 31 de diciembre del 2014, fueron conciliadas considerando todos los conceptos del presupuesto, tanto a nivel flujo de efectivo, por obtener y comprometido. El presupuesto devengado no pagado se encuentra registrado dentro del ejercicio correspondiente, en el estado del ejercicio presupuestal del gasto.

Las conciliaciones reflejadas a este informe, fueron preparadas con la información que se encuentra registrada en la contabilidad, al respecto incluyen todos los conceptos que son necesarios para la elaboración de dichas conciliaciones. Por tanto, las cifras presupuestales de ingresos, gasto corriente y de inversión al 31 de diciembre del 2014, están conciliadas contra las dictaminadas en los estados financieros, considerando todos los conceptos del presupuesto, tanto a nivel flujo de efectivo, por obtener y comprometido. El presupuesto devengado no pagado se encuentra registrado dentro del ejercicio correspondiente, en el estado del ejercicio presupuestal del gasto.

7. Sistema Integral de Información.

Se verificó que la información reportada en el Sistema Integral de Información (SII) transmitida al Comité Técnico de Información de la SHCP, la cual ha sido enviada al 100%.

8. Tesorería de la Federación.

Del ejercicio 2014 se efectuaron los siguientes enteros a la Tesorería de la Federación (TESOFE).

CONSECUTIVO	FECHA	MONTO
1	06/06/2014	\$3,224.34
2	06/06/2014	9,797.42
3	06/06/2014	5,576.85
4	01/07/2014	5,121.54
5	08/08/2014	6,166.00
6	12/09/2014	338.72
7	22/10/2014	1,890.40
8	03/11/2014	102,433.59
9	15/12/2014	331,914.6
10	08/01/2015	23,818.29
11	16/01/2015	9,792.95
12	23/01/2015	15,432.92
13	26/01/2015	10,530.00
14	06/02/2015	5,909.48
TOTAL:		531,947.10

9. Asignación programática-presupuestal

El presupuesto autorizado original por \$1,374,072.5 miles de pesos para el ejercicio 2014, fue dado a conocer por la Subsecretaría de Administración y Finanzas, Dirección General de Programación, Organización y Presupuesto mediante oficio números DGPOP-06-4949-2013 de fecha 23 de diciembre de 2013; integrado \$1,153,072.5 de recursos fiscales y \$221,000.0 de recursos propios.

Con base en diversos oficios emitidos durante el año 2014, la Secretaría de Salud autorizó la modificación al presupuesto original de recursos por un importe de (\$12,298.2) miles de pesos, integrándose de una reducción de recursos fiscales de \$56,292.8 miles de pesos y una ampliación de recursos propios de \$43,994.6 Por recursos de terceros se obtuvieron \$22,434.2 miles de pesos y se ejercieron \$25,222.7. miles de pesos


La asignación de los recursos fiscales y propios, conforme a la clasificación administrativa del gasto programable, fueron de la siguiente manera:


AI	PP	CONCEPTO	RECURSOS		TOTAL
			FISCALES	PROPIOS	
001		Función pública y buen gobierno	\$4,748.5	\$511.4	\$5,259.9
	0001	Actividades de apoyo a la función pública y buen gobierno	4,748.5	511.4	5,259.9
018		Prestación de servicios del Sistema Nacional de Salud organizados e integrados.	\$830,563.3	\$132,557.7	\$963,121.0
	E023	Prestación de servicios en los diferentes niveles de atención a la salud.	805,563.3	132,557.7	938,121.0
	P017	Atención a la salud reproductiva y la igualdad de género en salud.	25,000.0	0.0	25,000.00
019		Formación y capacitación de recursos humanos acordes a las necesidades y demandas de atención a la salud	\$29,937.0	\$10,644.5	\$40,581.5
	E010	Formación de recursos humanos especializados para la salud	29,605.8	8,252.9	37,858.7
	E019	Capacitar al personal médico, paramédico y afín, y a otros profesionistas en	331.2	2,391.6	2,722.8


		materia de salud			
020		Infraestructura suficiente, equipamiento óptimo e insumos seguros para la salud	\$0.0	\$31,400.0	\$31,400.0
	K027	Proyectos de mantenimiento de infraestructura	0.0	31,400.0	31,400.0
	K011	Proyectos de infraestructura social en salud	0.0	0.0	0.0
004		Servicios de apoyo administrativo	\$54,335.7	\$4,419.7	\$58,755.4
	M001	Actividades de apoyo administrativo	54,335.7	4,419.7	58,755.4
014		Sistema nacional de salud organizado e integrado	\$70,164.9	\$6,600.1	\$76,765.0
	P016	Prevención a atención de VIH/SIDA y otras ITS	70,164.9	6,600.1	76,765.0
024		Investigación en salud pertinente y de excelencia académica	\$163,323.1	\$34,866.6	\$198,189.7
	E022	Investigación y desarrollo tecnológico en salud	163,323.1	34,866.6	198,189.7
		Gran Total	\$1,153,072.5	\$221,000.0	\$1,374,072.5


Las ministraciones de recursos fiscales por recibir al cierre del año 2014, son por \$8,428.0, que corresponden a gasto corriente \$1,576.2 y a gasto de inversión \$6,851.8; dichas ministraciones fueron recibidas en durante el mes de enero de 2015.

Las nueve notas anteriores forman parte de los estados presupuestales precedentes


Dr. Jorge Salas Hernández
Director General


C.P. Ma. Edith Socorro Escudero Coria
Directora de Administración


C.P. Ma. Patricia Sierra Mancilla
Subdirectora de Recursos Financieros


L.C. Fabiola Pérez Soriano
Jefa del Departamento de Registro Presupuestal

México, D.F. 10 de marzo de 2015.