



González de Aragón y Asociados

Contadores Públicos, S. C.

**INSTITUTO NACIONAL DE CARDIOLOGÍA
"IGNACIO CHÁVEZ"**

INFORME DE AUDITORÍA INDEPENDIENTE

AUDITORÍA AL 31 DE DICIEMBRE DE 2014



González de Aragón y Asociados

Contadores Públicos, S. C.

RICARDO CASTRO N° 54, DESPACHOS 601 Y 502, COL. GUADALUPE INN

OPINIÓN DEL AUDITOR INDEPENDIENTE

A LA SECRETARÍA DE LA FUNCIÓN PÚBLICA

**A LA JUNTA DE GOBIERNO DEL INSTITUTO
NACIONAL DE CARDIOLOGÍA "IGNACIO CHÁVEZ"**

Hemos auditado los estados financieros adjuntos del **INSTITUTO NACIONAL DE CARDIOLOGÍA "IGNACIO CHÁVEZ"**, que comprenden los estados de situación financiera, los estados analíticos del activo y los estados analíticos de la deuda y otros pasivos al 31 de diciembre de 2014 y 2013, y los estados de resultados (actividades), los estados de variaciones en el patrimonio, los estados de flujos de efectivo y los estados de cambios en la situación financiera, correspondientes a los años terminados en dichas fechas, así como un resumen de las políticas contables significativas y otra información explicativa. Los estados financieros han sido preparados por la Administración del Instituto, de conformidad con las disposiciones en materia de información financiera que se indican en la Nota 31 a los estados financieros que se acompañan y que están establecidas en la Ley General de Contabilidad Gubernamental, en el Manual de Contabilidad Gubernamental para el Sector Paraestatal Federal emitido por la Unidad de Contabilidad Gubernamental de la Secretaría de Hacienda y Crédito Público y en las Normas de Información Financiera Mexicanas emitidas por el Consejo Mexicano de Normas de Información Financiera, que son aplicadas de manera supletoria y que le fueron autorizadas al Instituto por dicha Secretaría.

Responsabilidad de la Administración en relación con los estados financieros

La Administración del Instituto es responsable de la preparación de los estados financieros adjuntos, de conformidad con las reglas contables indicadas en el párrafo anterior y que se mencionan en la Nota 31 a los estados financieros que se acompañan, y del control interno que la Administración consideró necesario para permitir la preparación de estos estados financieros libres de desviación importante, debida a fraude o error.

Responsabilidad del Auditor

Nuestra responsabilidad consiste en expresar una opinión sobre los estados financieros adjuntos basada en nuestras auditorías. Hemos llevado a cabo nuestras auditorías de conformidad con las Normas Internacionales de Auditoría. Dichas normas exigen que cumplamos los requerimientos de ética, así como que planeemos y ejecutemos la auditoría con el fin de obtener una seguridad razonable sobre si los estados financieros están libres de desviación importante.

Una auditoría conlleva la aplicación de procedimientos para obtener evidencia de auditoría sobre los importes y la información revelada en los estados financieros. Los procedimientos seleccionados dependen del juicio del Auditor, incluida la evaluación de los riesgos de desviación importante en los estados financieros, debida a fraude o error. Al efectuar dicha evaluación del riesgo, el Auditor tiene en cuenta el control interno relevante para la preparación de los estados financieros por parte de la Administración del Instituto, con el fin de diseñar los procedimientos de auditoría que sean adecuados en función de las circunstancias, y no con la finalidad de expresar una opinión sobre la eficacia del control interno del Instituto. Una auditoría también incluye la evaluación de la adecuación de las políticas contables aplicadas y de la razonabilidad de las estimaciones contables realizadas por la Administración, así como la evaluación de la presentación de los estados financieros en su conjunto.

Consideramos que la evidencia de auditoría que hemos obtenido en nuestras revisiones proporciona una base suficiente y adecuada para emitir nuestra opinión de auditoría.

Opinión del Auditor

En nuestra opinión, los estados financieros adjuntos del **INSTITUTO NACIONAL DE CARDIOLOGÍA "IGNACIO CHÁVEZ"** mencionados en el primer párrafo de este informe, al 31 de diciembre de 2014, y por el año terminado en esa fecha, han sido preparados, en todos los aspectos importantes, de conformidad con las disposiciones en materia financiera que se mencionan en la Nota 31 a los estados financieros adjuntos.

El Informe de Auditoría Independiente al 31 de diciembre de 2013 lo emitimos el 25 de marzo de 2014, conteniendo una opinión con salvedades, debido a que no aplicó el Plan de Cuentas incluido en el Manual de Contabilidad Gubernamental autorizado para 2013, y no registró en su contabilidad en las cuentas de Fondos de Terceros en Administración, los fondos en administración para investigación provenientes de recursos de terceros. Estas salvedades fueron subsanadas en el ejercicio 2014.

Párrafo de Énfasis

En el Diario Oficial de la Federación del 11 de febrero de 1993 se publicó el Decreto por el que se autoriza al Departamento del Distrito Federal a permutar un predio (terreno) de su propiedad, ubicado en la calle Manuela Sáenz y Rosa María Sequeira, Colonia Culhuacán, Delegación Coyoacán, por un inmueble ubicado en la Delegación Álvaro Obregón propiedad del Instituto, operación que al término del ejercicio 2014 no ha sido regularizada. El Instituto reveló en sus estados financieros el registro contable del terreno por \$45,175,369, según avalúo realizado, con la finalidad de cumplir con lo establecido en la Ley General de Contabilidad Gubernamental.

Base de preparación contable y utilización de este informe

Sin que ello tenga efecto en nuestra opinión, llamamos la atención sobre la Nota 31 a los estados financieros adjuntos, en la que se describen las bases contables utilizadas para la preparación de los mismos. Dichos estados financieros fueron preparados para cumplir con los requerimientos normativos gubernamentales a que está sujeto el Instituto y para ser integrados en el Reporte de la Cuenta de la Hacienda Pública Federal, los cuales están presentados en los formatos que para tal efecto fueron establecidos por la Unidad de Contabilidad Gubernamental de la Secretaría de Hacienda y Crédito Público; consecuentemente, éstos pueden no ser apropiados para otra finalidad.

El Estado de Variación en la Hacienda Pública está mal elaborado en la columna relativa a "Hacienda Pública/Patrimonio Generado del Ejercicio", cuya suma no corresponde al total mostrado en el renglón denominado "Saldo Neto en la Hacienda Pública/Patrimonio 2014. Este error es atribuible al diseño del Sistema para la Integración de la Cuenta Pública (SICP).

**GONZÁLEZ DE ARAGÓN Y ASOCIADOS,
CONTADORES PÚBLICOS, S.C.**

C.P.C. ARTURO GONZÁLEZ DE ARAGÓN O.



México, D.F., a 24 de marzo de 2015.

Ricardo Castro N° 54 - 601 y 502, Colonia Guadalupe Inn.

Delegación Álvaro Obregón.

C.P. 01020, México, D.F.

CUENTA PÚBLICA 2014
ESTADO DE SITUACIÓN FINANCIERA
AL 31 DE DICIEMBRE DE 2014 Y 2013
(PESOS)

INSTITUTO NACIONAL DE CARDIOLOGÍA IGNACIO CHÁVEZ

Ente Público

CONCEPTO	2014	2013	CONCEPTO	2014	2013
ACTIVO			PASIVO		
Activo Circulante			Activo Circulante		
Efectivo y Equivalentes	78,171,992	81,703,625	Cuentas por Pagar a Corto Plazo	100,722,323	106,128,675
Derechos a Recibir Efectivo o Equivalentes	108,916,948	109,931,579	Documentos por Pagar a Corto Plazo	0	0
Derechos a Recibir Bienes o Servicios	0	0	Porción a Corto Plazo de la Deuda Pública a Largo Plazo	0	0
Inventarios	0	0	Títulos y Valores a Corto Plazo	0	0
Almacenes	40,802,893	35,443,031	Pasivos Diferidos a Corto Plazo	40,976,530	45,027,679
Estimación por Pérdida o Deterioro de Activos Circulantes	-75,470,054	-77,626,606	Fondos y Bienes de Terceros en Garantía y/o Administración a Corto Plazo	11,825,764	0
Otros Activos Circulantes	0	0	Provisiones a Corto Plazo	0	0
Total de Activos Circulantes	152,421,779	149,451,629	Otros Pasivos a Corto Plazo	0	0
Activo No Circulante			Total de Pasivos Circulantes	153,474,617	151,156,354
Inversiones Financieras a Largo Plazo	0	0	Pasivo No Circulante		
Derechos a Recibir Efectivo o Equivalentes a Largo Plazo	0	0	Cuentas por Pagar a Largo Plazo	0	0
Bienes Inmuebles, Infraestructura y Construcciones en Proceso	1,263,776,709	951,822,847	Documentos por Pagar a Largo Plazo	0	0
Bienes Muebles	831,279,191	846,597,380	Deuda Pública a Largo Plazo	0	0
Activos Intangibles	122,496	0	Pasivos Diferidos a Largo Plazo	0	0
Depreciación, Deterioro y Amortización Acumulada de Bienes	-1,473,383,619	-1,444,647,628	Fondos y Bienes de Terceros en Garantía y/o en Administración a Largo Plazo	0	0
Activos Diferidos	52,494,133	46,997,567	Provisiones a Largo Plazo	0	0
Estimación por Pérdida o Deterioro de Activos no Circulantes	0	0	Total de Pasivos No Circulantes	0	0
Otros Activos no Circulantes	2,000	3,000	Total del Pasivo	153,474,617	151,156,354
Total de Activos No Circulantes	674,290,910	400,772,166	HACIENDA PÚBLICA/ PATRIMONIO		
Total del Activo	826,712,689	550,223,795	Hacienda Pública/Patrimonio Contribuido	566,133,150	541,066,711
			Aportaciones	271,363,856	258,159,580
			Donaciones de Capital	294,388,722	282,526,559
			Actualización de la Hacienda Pública / Patrimonio	380,572	380,572
			Hacienda Pública/Patrimonio Generado	107,104,922	-141,999,270
			Resultados del Ejercicio (Ahorro/Desahorro)	-79,276,070	-76,068,426
			Resultados de Ejercicios Anteriores	-428,106,884	-394,741,832
			Revalúos	614,487,876	328,810,988
			Reservas	0	0
			Rectificaciones de Resultados de Ejercicios Anteriores	0	0
			Exceso o Insuficiencia en la Actualización de la Hacienda Pública/Patrimonio	0	0
			Resultado por Posición Monetaria	0	0
			Resultado por Tenencia de Activos no Monetarios	0	0
			Total Hacienda Pública/ Patrimonio	673,238,072	399,067,441
			Total del Pasivo y Hacienda Pública/Patrimonio	826,712,689	550,223,795

Bajo protesta de decir verdad declaramos que los Estados Financieros y sus Notas son razonablemente correctos y responsabilidad del emisor.


Francisco Javier López Bárcenas
Director de Administración


Eaboró L.C. Armando Acevedo Valadez
Subdirector de Finanzas

CUENTA PÚBLICA 2014
ESTADO DE ACTIVIDADES
DEL 1o DE ENERO AL 31 DE DICIEMBRE DE 2014 Y 2013
(PESOS)
INSTITUTO NACIONAL DE CARDIOLOGÍA IGNACIO CHÁVEZ

Ente Público:	CONCEPTO	2014	2013	CONCEPTO	2014	2013
	INGRESOS Y OTROS BENEFICIOS			GASTOS Y OTRAS PÉRDIDAS		
	Ingresos de la Gestión	306,448,495	206,401,616	Gastos de Funcionamiento	1,305,246,424	1,127,429,903
	Impuestos	0	0	Servicios Personales	710,654,664	671,829,524
	Cuotas y Aportaciones de Seguridad Social	0	0	Materiales y Suministros	429,618,737	355,863,257
	Contribuciones de Mejoras	0	0	Servicios Generales	164,973,023	99,757,122
	Derechos	0	0	Transferencia, Asignaciones, Subsidios y Otras Ayudas	0	0
	Productos de Tipo Corriente	0	0	Transferencias Internas y Asignaciones al Sector Público	0	0
	Aprovechamientos de Tipo Corriente	0	0	Transferencias al Resto del Sector Público	0	0
	Ingresos por Venta de Bienes y Servicios	306,448,495	206,401,616	Subsidios y Subvenciones	0	0
	Ingresos no Comprendidos en las Fracciones de la Ley de Ingresos Causados en Ejercicios Fiscales Anteriores Pendientes de Liquidación o Pago	0	0	Ayudas Sociales	0	0
	Participaciones, Aportaciones, Transferencias, Asignaciones, Subsidios y Otras Ayudas	980,577,749	895,629,190	Pensiones y Jubilaciones	0	0
	Participaciones y Aportaciones	0	0	Transferencias a Fideicomisos, Mandatos y Contratos Análogos	0	0
	Transferencias, Asignaciones, Subsidios y Otras Ayudas	980,577,749	895,629,190	Transferencias a la Seguridad Social	0	0
	Otros Ingresos y Beneficios	21,051,814	32,901,240	Donativos	0	0
	Ingresos Financieros	627,187	755,497	Transferencias al Exterior	0	0
	Incremento por Variación de Inventarios	0	0	Participaciones y Aportaciones	0	0
	Disminución del Exceso de Estimaciones por Pérdida o Deterioro u Obsolescencia	0	0	Participaciones	0	0
	Disminución del Exceso de Provisiones	0	0	Aportaciones	0	0
	Otros Ingresos y Beneficios Varios	20,424,627	32,145,743	Convenios	0	0
	Total de Ingresos y Otros Beneficios	1,308,078,058	1,134,932,046	Intereses, Comisiones y Otros Gastos de la Deuda Pública	0	0
				Intereses de la Deuda Pública	0	0
				Comisiones de la Deuda Pública	0	0
				Gastos de la Deuda Pública	0	0
				Costo por Coberturas	0	0
				Apoyos Financieros	0	0
				Otros Gastos y Pérdidas Extraordinarias	82,107,704	83,570,569
				Estimaciones, Depreciaciones, Deterioros, Obsolescencia y Amortizaciones	69,185,307	71,746,479
				Provisiones	0	0
				Disminución de Inventarios	0	0
				Aumento por Insuficiencia de Estimaciones por Pérdida o Deterioro y Obsolescencia	0	0
				Aumento por Insuficiencia de Provisiones	0	0
				Otros gastos	12,922,397	11,824,090
				Inversión Pública	0	0
				Inversión Pública no Capitalizable	0	0
				Total de Gastos y Otras Pérdidas	1,387,354,128	1,211,000,472
				Resultados del Ejercicio (Ahorro/Desahorro)	-79,276,070	-76,068,426

Bejo protesta de decir verdad declaramos que los Estados Financieros y sus Notas son razonablemente correctos y responsabilidad del emisor.


Autoridad C.P. Francisco Javier López Bárcenas
Director de Administración


Elaboró: L.C. Armando Acevedo Valadez
Subdirector de Finanzas

CUENTA PÚBLICA 2014
ESTADO DE CAMBIOS EN LA SITUACIÓN FINANCIERA
DEL 1o. DE ENERO AL 31 DE DICIEMBRE DE 2014 Y 2013
(PESOS)

Ente Público: INSTITUTO NACIONAL DE CARDIOLOGÍA IGNACIO CHÁVEZ

CONCEPTO	Origen	Aplicación	CONCEPTO	Origen	Aplicación
ACTIVO			PASIVO		
Activo Circulante	48,600,444	325,089,338	Activo Circulante	11,825,764	9,507,501
Efectivo y Equivalentes	4,546,264	7,516,414	Cuentas por Pagar a Corto Plazo	11,825,764	9,507,501
Derechos a Recibir Efectivo o Equivalentes	3,531,633	0	Documentos por Pagar a Corto Plazo	0	0
Derechos a Recibir Bienes o Servicios	1,014,631	0	Porción a Corto Plazo de la Deuda Pública a Largo Plazo	0	0
Inventarios	0	0	Títulos y Valores a Corto Plazo	0	0
Almacenes	0	0	Pasivos Diferidos a Corto Plazo	0	0
Estimación por Pérdida o Deterioro de Activos Circulantes	0	5,359,862	Fondos y Bienes de Terceros en Garantía y/o Administración a Corto Plazo	0	4,101,149
Otros Activos Circulantes	0	2,156,552	Provisiones a Corto Plazo	11,825,764	0
Activo No Circulante	44,054,180	317,572,924	Otros Pasivos a Corto Plazo	0	0
Inversiones Financieras a Largo Plazo	0	0	Pasivo No Circulante	0	0
Derechos a Recibir Efectivo o Equivalentes a Largo Plazo	0	0	Cuentas por Pagar a Largo Plazo	0	0
Bienes Inmuebles, Infraestructura y Construcciones en Proceso	0	0	Documentos por Pagar a Largo Plazo	0	0
Bienes Muebles	15,318,189	311,953,862	Deuda Pública a Largo Plazo	0	0
Activos Intangibles	0	0	Pasivos Diferidos a Largo Plazo	0	0
Depreciación, Deterioro y Amortización Acumulada de Bienes	28,735,991	122,496	Fondos y Bienes de Terceros en Garantía y/o en Administración a Largo Plazo	0	0
Activos Diferidos	0	5,496,566	Provisiones a Largo Plazo	0	0
Estimación por Pérdida o Deterioro de Activos no Circulantes	0	0	HACIENDA PÚBLICA/ PATRIMONIO	310,743,327	36,572,696
Otros Activos no Circulantes	0	0	Hacienda Pública/Patrimonio Contribuido	25,066,439	0
			Aportaciones	13,204,276	0
			Donaciones de Capital	11,862,163	0
			Actualización de la Hacienda Pública / Patrimonio	0	0
			Hacienda Pública/Patrimonio Generado	285,676,888	36,572,696
			Resultados del Ejercicio (Ahorro/Desahorro)	0	3,207,644
			Resultados de Ejercicios Anteriores	0	33,365,052
			Revaluos	285,676,888	0
			Reservas	0	0
			Rectificaciones de Resultados de Ejercicios Anteriores	0	0
			Exceso o Insuficiencia en la Actualización de la Hacienda Pública/Patrimonio	0	0
			Resultado por Posición Monetaria	0	0
			Resultado por Tenencia de Activos no Monetarios	0	0

Bajo protesta de decir verdad declaramos que los Estados Financieros y sus Notas son razonablemente correctos y responsabilidad del emisor.

Autorizó: C. P. Francisco Javier López Bárcenas
Director de Administración

Elaboró: L. C. Armando Acevedo Valadez
Subdirector de Finanzas

CUENTA PÚBLICA 2014
ESTADO DE VARIACIÓN EN LA HACIENDA PÚBLICA
DEL 1o. DE ENERO AL 31 DE DICIEMBRE DE 2014
(PESOS)

Ente Público: INSTITUTO NACIONAL DE CARDIOLOGÍA IGNACIO CHÁVEZ

CONCEPTO	Hacienda Pública/Patrimonio Contribuido	Hacienda Pública/Patrimonio Generado de Ejercicios Anteriores	Hacienda Pública/Patrimonio Generado del Ejercicio	Ajustes por Cambios de Valor	TOTAL
Rectificaciones de Resultados de Ejercicios Anteriores	0	0	0	0	0
Patrimonio Neto Inicial Ajustado del Ejercicio	541,066,711	0	0	0	541,066,711
Aportaciones	258,159,580	0	0	0	258,159,580
Donaciones de Capital	282,526,559	0	0	0	282,526,559
Actualización de la Hacienda Pública / Patrimonio	380,572	0	0	0	380,572
Variaciones de la Hacienda Pública/Patrimonio Neto del Ejercicio	0	-65,930,844	-76,068,426	0	-141,999,270
Resultados del Ejercicio (Ahorro/Desahorro)	0	0	-76,068,426	0	-76,068,426
Resultados de Ejercicios Anteriores	0	-394,741,832	0	0	-394,741,832
Revalúos	0	328,810,988	0	0	328,810,988
Reservas	0	0	0	0	0
Hacienda Pública/Patrimonio Neto Final del Ejercicio 2013	541,066,711	-65,930,844	-76,068,426	0	399,067,441
Cambios en la Hacienda Pública/Patrimonio Neto del Ejercicio 2014	25,066,439	0	0	0	25,066,439
Aportaciones	13,204,276	0	0	0	13,204,276
Donaciones de Capital	11,862,163	0	0	0	11,862,163
Actualización de la Hacienda Pública/Patrimonio	0	0	0	0	0
Variaciones de la Hacienda Pública/Patrimonio Neto del Ejercicio	0	252,311,836	-79,276,070	0	173,035,766
Resultados del Ejercicio (Ahorro/Desahorro)	0	0	-79,276,070	0	-79,276,070
Resultados de Ejercicios Anteriores	0	-33,365,052	0	0	-33,365,052
Revalúos	0	285,676,888	0	0	285,676,888
Reservas	0	0	0	0	0
Saldo Neto en la Hacienda Pública/Patrimonio 2014	566,133,150	186,380,992	-79,276,070	0	673,238,072

Bajo protesta de decir verdad declaramos que los Estados Financieros y sus Notas son razonablemente correctos y responsabilidad del emisor.


Autorizo: C.P. Francisco Javier López Bárcenas
Director de Administración


Elaboró: L.C. Armando Acevedo Valadez
Subdirector de Finanzas

CUENTA PÚBLICA 2014
ESTADO ANALÍTICO DEL ACTIVO
DEL 1o. DE ENERO AL 31 DE DICIEMBRE DE 2014
(PESOS)

Ente Público: INSTITUTO NACIONAL DE CARDIOLOGÍA IGNACIO CHÁVEZ

CONCEPTO	Saldo Inicial	Cargos del Periodo	Abonos del Periodo	Saldo Final	Variación del Periodo
ACTIVO	550,223,795	17,144,108,272	16,867,619,378	826,712,689	276,488,894
Activo Circulante	149,451,629	16,786,834,876	16,783,864,726	152,421,779	2,970,150
Efectivo y Equivalentes	81,703,625	14,851,551,747	14,855,083,380	78,171,992	-3,531,633
Derechos a Recibir Efectivo o Equivalentes	109,931,579	1,449,256,623	1,450,271,254	108,916,948	-1,014,631
Derechos a Recibir Bienes o Servicios	0	0	0	0	0
Inventarios	0	0	0	0	0
Almacenes	35,443,031	474,557,605	469,197,743	40,802,893	5,359,862
Estimación por Pérdida o Deterioro de Activos Circulantes	-77,626,606	11,468,901	9,312,349	-75,470,054	2,156,552
Otros Activos Circulantes	0	0	0	0	0
Activo No Circulante	400,772,166	357,273,396	83,754,652	674,290,910	273,518,744
Inversiones Financieras a Largo Plazo	0	0	0	0	0
Derechos a Recibir Efectivo o Equivalentes a Largo Plazo	0	0	0	0	0
Bienes Inmuebles, Infraestructura y Construcciones en Proceso	951,822,847	311,953,862	0	1,263,776,709	311,953,862
Bienes Muebles	846,597,380	12,369,264	27,687,453	831,279,191	-15,318,189
Activos Intangibles	0	122,496	0	122,496	122,496
Depreciación, Deterioro y Amortización Acumulada de Bienes	-1,444,647,628	27,331,208	56,067,199	-1,473,383,619	-28,735,991
Activos Diferidos	46,997,567	5,496,566	0	52,494,133	5,496,566
Estimación por Pérdida o Deterioro de Activos no Circulantes	0	0	0	0	0
Otros Activos no Circulantes	2,000	0	0	2,000	0

Bajo protesta de decir verdad declaramos que los Estados Financieros y sus Notas son razonablemente correctos y responsabilidad del emisor.


Francisco Javier López Bárcenas
Director de Administración


Elaboró: L.C. Armando Acevedo Valadez
Subdirector de Finanzas

CUENTA PÚBLICA 2014
ESTADO ANALÍTICO DE LA DEUDA Y OTROS PASIVOS
DEL 1o. DE ENERO AL 31 DE DICIEMBRE DE 2014
(PESOS)

Ente Público: INSTITUTO NACIONAL DE CARDIOLOGÍA IGNACIO CHÁVEZ

Denominación de las Deudas	Moneda de Contratación	Institución o País Acreedor	Saldo Inicial del Periodo	Saldo Final del Periodo
DEUDA PÚBLICA				
Corto Plazo				
Deuda Interna			0	0
Instituciones de Crédito			0	0
Títulos y Valores			0	0
Arrendamientos Financieros			0	0
Deuda Externa			0	0
Organismos Financieros Internacionales			0	0
Deuda Bilateral			0	0
Títulos y Valores			0	0
Arrendamientos Financieros			0	0
Subtotal Corto Plazo			0	0
Largo Plazo				
Deuda Interna			0	0
Instituciones de Crédito			0	0
Títulos y Valores			0	0
Arrendamientos Financieros			0	0
Deuda Externa			0	0
Organismos Financieros Internacionales			0	0
Deuda Bilateral			0	0
Títulos y Valores			0	0
Arrendamientos Financieros			0	0
Subtotal Largo Plazo			0	0
Otros Pasivos			151,156,354	153,474,617
Total Deuda y Otros Pasivos			<u>151,156,354</u>	<u>153,474,617</u>

Bajo protesta de decir verdad declaramos que los Estados Financieros y sus Notas son razonablemente correctos y responsabilidad del emisor.


 Autorizó: C.P. Francisco Javier López Bárcenas
 Director de Administración


 Elaboró: L.C. Armando Acevedo Valadez
 Subdirector de Finanzas

CUENTA PÚBLICA 2014
ESTADO DE FLUJOS DE EFECTIVO
DEL 1o. DE ENERO AL 31 DE DICIEMBRE DE 2014 Y 2013
(PESOS)

Ente Público: INSTITUTO NACIONAL DE CARDIOLOGÍA IGNACIO CHÁVEZ

CONCEPTO	2014	2013	CONCEPTO	2014	2013
Flujos de Efectivo de las Actividades de Operación			Flujos de Efectivo de las Actividades de Inversión		
Origen	1,308,078,058	1,134,932,046	Origen	67,769,814	28,404,014
Impuestos	0	0	Bienes Inmuebles, Infraestructura y Construcciones en Proceso	0	0
Cuotas y Aportaciones de Seguridad Social	0	0	Bienes Muebles	25,066,439	25,353,801
Contribuciones de Mejoras	0	0	Otros Orígenes de Inversión	42,703,375	3,050,213
Derechos	0	0	Aplicación	51,530,597	24,670,255
Productos de Tipo Corriente	0	0	Bienes Inmuebles, Infraestructura y Construcciones en Proceso	0	0
Aprovechamientos de Tipo Corriente	0	0	Bienes Muebles	51,530,597	24,670,255
Ingresos por Venta de Bienes y Servicios	306,448,495	206,401,616	Otras Aplicaciones de Inversión	0	0
Ingresos no Comprendidos en las Fracciones de la Ley de Ingresos Causados en Ejercicios Fiscales Anteriores Pendientes de Liquidación o Pago	0	0	Flujos Netos de Efectivo por Actividades de Inversión	16,239,217	3,733,759
Participaciones y Aportaciones	0	0	Flujo de Efectivo de las Actividades de Financiamiento		
Transferencias, Asignaciones, Subsidios y Otras Ayudas	980,577,749	895,679,190	Origen	12,840,395	87,495,852
Otros Orígenes de Operación	21,051,814	32,901,240	Endeudamiento Neto	0	0
Aplicación	1,318,168,821	1,139,253,993	Interno	0	0
Servicios Personales	710,654,664	671,829,524	Externo	0	0
Materiales y Suministros	429,618,737	355,843,257	Otros Orígenes de Financiamiento	12,840,395	87,495,852
Servicios Generales	164,973,023	99,757,122	Aplicación	22,520,482	47,830,249
Transferencias Internas y Asignaciones al Sector Público	0	0	Servicios de la Deuda	0	0
Transferencias al Resto del Sector Público	0	0	Interno	0	0
Subsidios y Subvenciones	0	0	Externo	0	0
Ayudas Sociales	0	0	Otras Aplicaciones de Financiamiento	22,520,482	47,830,249
Pensiones y Jubilaciones	0	0	Flujos netos de Efectivo por Actividades de Financiamiento	-9,680,087	39,665,603
Transferencias a Fideicomisos, Mandatos y Contratos Análogos	0	0	Incremento/Disminución Neta en el Efectivo y Equivalentes al Efectivo	-3,531,633	39,077,415
Transferencias a la Seguridad Social	0	0	Efectivo y Equivalentes al Efectivo al Inicio del Ejercicio	81,703,625	42,626,210
Donativos	0	0	Efectivo y Equivalentes al Efectivo al Final del Ejercicio	78,171,992	81,703,625
Transferencias al Exterior	0	0			
Participaciones	0	0			
Aportaciones	0	0			
Convenios	0	0			
Otras Aplicaciones de Operación	12,922,397	11,824,090			
Flujos Netos de Efectivo por Actividades de Operación	-10,090,763	-4,321,947			

Bajo protesta de decir verdad declaramos que los Estados Financieros y sus Notas son razonablemente correctos y responsabilidad del emisor.


Francisco Javier López Bárcenas
Director de Administración


L.C. Armando Acevedo Valadez
Subdirector de Finanzas

CUENTA PÚBLICA 2014
PATRIMONIO DEL ENTE PÚBLICO DEL SECTOR PARAESTATAL
(PESOS)

INSTITUTO NACIONAL DE CARDIOLOGÍA IGNACIO CHÁVEZ

Ente Público:

CONCEPTO	Monto
Total de Patrimonio del ente público	673,238,072
% del Patrimonio del Ente Público que es propiedad del Poder Ejecutivo	100.00
Patrimonio del ente público que es propiedad del Poder Ejecutivo	673,238,072

Bajo protesta de decir verdad declaramos que los Estados Financieros y sus Notas son razonablemente correctos y responsabilidad del emisor.


Autorizó: C.P. Francisco Javier López Bárcenas
Director de Administración


Elaboró: L.C. Armando Acevedo Valadez
Subdirector de Finanzas

CUENTA DE LA HACIENDA PÚBLICA FEDERAL 2014
 INFORMES DE PASIVOS CONTINGENTES
 INSTITUTO NACIONAL DE CARDIOLOGIA "IGNACIO CHAVEZ"

Denominación	Saldo
Juicios con Reinstalación	12,655,221
Juicios con Indemnización	4,933,911
Juicios con Prima de Antigüedad	294,396
Juicios con Prima de Antigüedad y Otras Prestaciones	258,683
Juicios con otras Prestaciones Demandadas	2,288,390
Pasivos Contingentes	20,430,601

Autorizó:


 C.P. Francisco Javier López Bárcenas
 Director de Administración

Elaboró:


 L.C. Armando Acevedo Valadez
 Subdirector de Finanzas

CUENTA PÚBLICA 2014

INSTITUTO NACIONAL DE CARDIOLOGÍA "IGNACIO CHAVEZ"

NOTAS A LOS ESTADOS FINANCIEROS

AL 31 DE DICIEMBRE 2014

NOTAS DE DESGLOSE

NOTAS AL ESTADO DE SITUACION FINANCIERA

NOTA 1. EFECTIVO Y EQUIVALENTES

El saldo de este rubro al 31 de diciembre de 2014 y al 31 de diciembre de 2013, se integra como se indica a continuación:

Bancos/Tesorería: Corresponde a la disponibilidad en cuentas de cheques propiedad del Instituto, en moneda nacional, con disponibilidad inmediata. El saldo de este rubro al 31 de diciembre de 2014 asciende a \$ 78.171,992 y al 31 de diciembre de 2013 \$81,703,625.

CONCEPTO	31-DICIEMBRE-2014	31-DICIEMBRE-2013
Efectivo	\$ 43,416	\$ 194,201
Bancos / Tesorería	21,692,047	58,194,930
Inversiones Temporales	44,610,765	23,314,494
Depósito de Fondos de Terceros en Garantía y/o Administración	11,825,764	0
Total	78,171,992	81,703,625

NOTA 2. DERECHOS A RECIBIR EFECTIVO O EQUIVALENTES

Los derechos a recibir efectivo y equivalentes al 31 de Diciembre de 2014 y al 31 de Diciembre de 2013, se integran como sigue:

CONCEPTO	31-DICIEMBRE-2014	31-DICIEMBRE-2013
Cuentas Por Cobrar A Corto Plazo \$	75,102,904 \$	108,216,791
Deudores Diversos A Corto Plazo	2,797,748	1,714,788
Ingresos por Recuperar a Corto Plazo	31,016,296	
Total	108,916,948	109,931,579

CUENTAS POR COBRAR A CORTO PLAZO

Los saldos de las cuentas por cobrar a pacientes hospitalizados representan el derecho de cobro que tiene el Instituto por la prestación de servicios de salud en materia de atención médica en aspectos preventivos, curativos, quirúrgicos y de rehabilitación en padecimientos cardiovasculares.

Los saldos pendientes de cobro a Pacientes son los siguientes:

CONCEPTO	31-DICIEMBRE-2014	31-DICIEMBRE-2013
Pacientes Institucionales \$	49,563,773 \$	75,128,687
Pacientes Pensionistas	736,623	9,136,700
Pacientes En Litigio	24,802,508	23,953,404
Total	75,102,904	108,216,791

A continuación se desglosa por periodos de antigüedad el saldo de pacientes al 31 de diciembre de 2014:

DEL MES	ANTIGÜEDAD (DIAS)			EJERCICIOS ANTERIORES		IMPORTE TOTAL		
	MAS DE 30	60 A 90	120	MAS DE 120	2012		Anteriores	En Depuración
\$0	\$0	\$0	\$0	\$0	\$9,118,074	\$32,172,006	\$33,812,824	\$75,102,904

DEUDORES DIVERSOS A CORTO PLAZO

Al cierre del mes de diciembre de 2014, el Instituto tiene un saldo en Deudores Diversos por \$2,797,748 y al 31 de diciembre de 2013 ascendía a \$1,714,788.

A continuación se desglosa el saldo al 31 de diciembre de 2014:

CONCEPTO	31-DICIEMBRE-2014	31-DICIEMBRE-2013
Funcionarios y Empleados	\$ 19,702	\$ 19,181
Adquisiciones de Bienes y Servicios S.S.A.	6,489	7,255
Gastos a Reserva. De Comprobación	70,897	279,635
Deudores Diversos (Varios)	2,700,660	1,365,150
Tesorería de la Federación	0	43,567
Total	2,797,748	1,714,788

INGRESOS POR RECUPERAR A CORTO PLAZO

Al cierre del mes de diciembre de 2014, se tienen ingresos por recuperar por \$ 31,016,296 y se derivan por la aplicación de la norma NIFGG SP 01 Control Presupuestario de los Ingresos y de los Gastos en las Cuentas por Cobrar a Corto Plazo de acuerdo al rubro de ingresos.

CONCEPTO	31-DICIEMBRE-2014	31-DICIEMBRE-2013
Ingresos por Recuperar a Corto Plazo	\$ 31,016,296	\$ 0
Total	31,016,296	0

El Saldo de Integra de la siguiente manera:

DEL MES	ANTIGÜEDAD (DIAS)			TOTAL
	MAS DE 30	60 A 90	120	
\$9,327,932	\$5,963,904	\$6,533,099	\$1,976,315	\$7,215,046
				\$31,016,296

NOTA 3. ALMACENES

Las existencias al 31 de diciembre de 2014 y al 31 de diciembre de 2013, se ubican en los siguientes almacenes:

CONCEPTO	31-DICIEMBRE-2014	31-DICIEMBRE-2013
Materiales y Suministros.	\$ 33,162,277	\$ 27,382,620
Equipo Médico.		1,178,943
Transferencias Farmacia	7,383,700	6,624,552
Revaluación De Inventarios	256,916	256,916
Almacén De Materiales Y Suministros De Consumo	\$ 40,802,893	\$ 35,443,031

Los bienes se registran al costo de adquisición y se encuentran valuados por el método de Costo Promedio. Durante los últimos dos ejercicios el Instituto no ha variado el método de valuación del almacén.

NOTA 4. ESTIMACIÓN POR PÉRDIDA O DETERIORO DE ACTIVOS

La estimación por pérdida o deterioro de activos al 31 de diciembre de 2014 y al 31 de diciembre de 2013, se integran como sigue:

CONCEPTO	31-DICIEMBRE-2014	31-DICIEMBRE-2013
Estimación para Cuentas Incobrables.	\$ 73,967,202	\$ 76,135,214
Estimación De Inventarios Obsoletos	1,502,852	1,491,392
Total Estimación por Pérdida o Deterioro de Activos.	75,470,054	77,626,606

Con fundamento en la NIFGG SP 03 Estimación para cuentas incobrables, durante el periodo de enero a diciembre de 2014 la estimación para contingencias de cuentas incobrables tuvo un incremento neto de \$ 1, 920,989 mismo que se integra como sigue:

Incremento a la estimación correspondiente al ejercicio 2014 \$ 9,300,890
 Disminución a la estimación por cancelaciones de cuentas por cobrar (11,468,901)
 \$ (2,168,011)

RESERVA PARA CUENTAS INCOBRABLES						CANCELACIÓN DE CUENTAS INCOBRABLES 2014	EJERCICIOS ANTERIORES	IMPORTE TOTAL
1ER BIMESTRE	2DO BIMESTRE	3ER BIMESTRE	4TO BIMESTRE	5TO BIMESTRE	6TO BIMESTRE			
\$1,834,542	\$1,555,425	\$1,299,817	\$1,585,132	\$1,409,493	\$1,616,481	\$(11,468,901)	\$76,135,213	\$73,967,202

Para efectos de incrementar la estimación se consideraron principalmente adeudos de pacientes con antigüedad superior a 120 días, tomando en consideración lo señalado en las políticas de cobro del Instituto.

El Instituto no tiene interpuestos juicios civiles, mercantiles ni penales, para la recuperación de las cuentas por cobrar vencidas al 31 de diciembre de 2014.

NOTA 5. BIENES INMUEBLES, INFRAESTRUCTURA Y CONSTRUCCIONES EN PROCESO

Al 31 de diciembre de 2014 y al 31 de diciembre de 2013 los Bienes Inmuebles, Infraestructura y Construcciones en Proceso, la inversión se ha realizado en los siguientes bienes:

CONCEPTO	31-DICIEMBRE-2014	31-DICIEMBRE-2013
Terrenos	167,450,677	65,118,730
Edificios No Habitacionales	1,096,326,032	886,704,117
Total	1,263,776,709	951,822,847

El terreno en el que se ubica el instituto fue aportado por el Gobierno Federal en 1972 con un valor histórico de \$13,563.44 y se ha reexpresado mediante factores derivados del INPC desde el momento de su aportación y hasta el 31 de diciembre de 2007.

Al 31 de diciembre de 2014, se regularizaron los registros de los terrenos e inmuebles de acuerdo a su valor catastral derivado de su avalúo.

NOTA 6. BIENES MUEBLES

Al 31 de diciembre de 2014 y al 31 de diciembre de 2013 los Bienes Muebles, la inversión se ha realizado en los siguientes bienes:

CONCEPTO	31-DICIEMBRE-2014	31-DICIEMBRE-2013
Bienes Muebles		
Mobiliario y Equipo de Administración	43,664,277	49,356,030
Equipo Médico e Instrumental de Laboratorio	475,952,023	472,971,022
Equipo de transporte	934,477	1,029,166
Instrumental Médico	249,114	
Revaluación de Mobiliario y Equipo de Administración.	24,362,233	25,787,398
Revaluación de Equipo Médico e Instrumental de Laboratorio	286,012,245	296,883,964
Revaluación de Equipo de Transporte	104,822	569,800
Total	831,279,191	846,597,380

Los Inmuebles, maquinaria y equipo se registran al costo de adquisición incluyendo el Impuesto al Valor Agregado, durante el ejercicio 2014. El Instituto, a través del Área de Activo Fijo, llevó a cabo durante el periodo del 12 junio al 19 de noviembre de 2014, el levantamiento físico de inventario de bienes muebles.

NOTA 7. ACTIVOS INTANGIBLES

Al 31 de diciembre de 2014, el Instituto recibió Activos Intangibles mediante donativos por un importe de \$122,496.

CONCEPTO	31-DICIEMBRE-2014	31-DICIEMBRE-2013
Software	122,496	0

NOTA 8. DEPRECIACIÓN, DETERIORO Y AMORTIZACIÓN DE BIENES E INTANGIBLES

La depreciación se calcula conforme a los parámetros de vida útil que establece el Consejo Nacional de Armonización Contable (CONAC), publicados el 15 de agosto de 2012, que se desglosan por concepto como sigue:

CONCEPTO	31-DICIEMBRE-2014 CONAC	31-DICIEMBRE-2013 CONAC
TASAS DE DEPRECIACIÓN		
Equipo de cómputo	33.3%	33.3%
Equipo de transporte	20%	20%
Mobiliario	10%	10%
Equipo Médico	20%	20%
Edificios y construcciones	3.3%	3.3%
TASA DE AMORTIZACIÓN		
Activos Intangibles	15%	

CONCEPTO	31-DICIEMBRE DE 2014	31-DICIEMBRE DE 2013
Depreciación Acumulada De Bienes Inmuebles	\$ 770,678,078	\$ 765,541,571
Depreciación Acumulada De Mobiliario Y Equipo	60,207,627	66,726,199
Depreciación Acumulada De Equipo e Instrumental Médico	641,476,537	610,816,371
Equipo De Transporte	1,013,721	1,563,487
Amortización Acumulada de Activos Intangibles	7,656	
Total de Depreciación, Deterioro Y Amortización Acumulada De Bienes E Intangibles	1,473,383,619	1,444,647,628

La depreciación y amortización de registrada en resultados al mes de diciembre de 2014, ascendió a \$ 69,185,307 (a \$ 71,746,479 en 2013).

NOTA 9. ACTIVOS DIFERIDOS

Los activos diferidos al 31 de diciembre de 2014, se registran en atención a lo que establece la NIFGG SP 01 Control Presupuestario de los Ingresos y de los Gastos en el rubro de egresos derivado a las erogaciones del Instituto por concepto de presupuesto devengado y no pagado que al 31 de diciembre del ejercicio 2014, se debe de registrar presupuestariamente con cargo al siguiente ejercicio fiscal dentro de su flujo de efectivo.

CONCEPTO	31-DICIEMBRE-2014	31-DICIEMBRE-2013
Activos Diferidos	\$ 52,494,133	\$ 46,997,567

NOTA 10. CUENTAS POR PAGAR A CORTO PLAZO

Las cuentas por pagar a corto plazo al 31 de diciembre de 2014 y al 31 de diciembre de 2013, se integran de la siguiente manera:

CONCEPTO	31-DICIEMBRE-2014	31-DICIEMBRE-2013
Servicios Personales Por Pagar A Corto Plazo	\$ 821,626	\$ 715,648
Proveedores Por Pagar A Corto Plazo	41,676,212	46,187,341
Retenciones y Contribuciones Pagar	23,175,362	10,206,215
Otras Cuentas Por Pagar A Corto Plazo	35,049,123	49,019,471
Total Cuentas por Pagar a Corto Plazo	100,722,323	106,128,675

SERVICIOS PERSONALES

Al 31 de diciembre de 2014 y al 31 de diciembre de 2013, se tienen pendientes por pagar Servicios Personales, el saldo corresponde a que los trabajadores no cobran su sueldo en la Institución bancaria, ya que no han correspondido a la implementación del pago mediante transferencia bancaria, dicho saldo se integra como sigue:

CONCEPTO	31-DICIEMBRE-2014	31-DICIEMBRE-2013
Bancos Diversos	\$ 55,863	\$ 92,518
Caja Nomina	606,018	435,398
Gratificación por pagar	0	0
Sueldos por Pagar	159,745	187,732
Total	821,626	715,648

PROVEEDORES POR PAGAR A CORTO PLAZO

Las cuentas por pagar a corto plazo corresponden a bienes previamente recibidos por conceptos relacionados principalmente con la adquisición de medicamentos, materiales de curación y otros insumos, necesarios para el desarrollo y cumplimiento del objeto social del Instituto.

Al cierre del mes de diciembre de 2014, el Instituto tiene proveedores por pagar a corto plazo por \$ 41,676,212 y al 31 de Diciembre de 2013 ascendía a \$ 46,187,341.

Los saldos al 31 de diciembre de 2014, presentan los siguientes vencimientos:

CONCEPTO	ANTIGÜEDAD (DIAS)			EJERCICIOS ANTERIORES	TOTAL
	01 A 59	60 A 90	120 MAS DE 120		
PROVEEDORES	\$37,311,827	\$1,543,328	\$590,142	\$0	\$41,676,212

En relación con los saldos que presentan una antigüedad de más de 120 días de vencimiento, el Instituto en coordinación con los proveedores, está realizado un análisis para su aclaración y depuración.

RETENCIONES Y CONTRIBUCIONES POR PAGAR A CORTO PLAZO

Los impuestos a cargo y retenidos al 31 de diciembre de 2014 y al 31 de diciembre 2013, se muestran a continuación:

CONCEPTO	31-DICIEMBRE-2014	31-DICIEMBRE-2013
ISR retenido por sueldos y salarios	\$ 17,965,246	\$ 245,028
3% sobre nóminas	3,217,584	2,364,681
ISR Retenido asimilados a sueldos	128,510	190,501
IVA por pagar	314,607	54,973
IVA Retenido	68,453	160,793
ISR Retenido honorarios profesionales	183,885	32,387
ISSSTE	1,254,279	4,252,344
FOVISSSTE	29,267	2,074,073
SAR	13,531	831,435
Total	\$ 23,175,362	\$ 10,206,215

OTRAS CUENTAS POR PAGAR A CORTO PLAZO

ACREEDORES DIVERSOS

Al cierre del mes de diciembre de 2014, el Instituto tiene un saldo en Acreedores Diversos por \$ 35,049,123 y al 31 de Diciembre de 2013 a \$ 48,702,938.

Los saldos al 31 de diciembre de 2014, presentan los siguientes vencimientos:

CONCEPTO	ANTIGÜEDAD (DIAS)			EJERCICIOS ANTERIORES	TOTAL
	01 A 59	60 A 90	120 MAS DE 120		
ACREEDORES	\$ 33,859,489	\$ 282,894	\$ 177,055	\$ 729,685	\$ 0
					\$ 335,049,123

- FONDO DISTRIBUIBLE PROGRAMA PENSIONISTAS

En apego a lo establecido en el artículo de las bases de operación del Programa de Pensionistas, aprobado por la Secretaría de Hacienda y Crédito Público con oficio No. 315-A-1461 del 22 de julio de 1997 en el que se definen los criterios para la

distribución y aplicación del denominado "Fondo Distribuible", que se genera por la participación en el cobro de atención médica que se repercute a los pacientes clasificados en los niveles 6, 7 y 8.
Se distribuyeron los recursos de la siguiente forma:

CONCEPTO	31-DICIEMBRE-2014	31-DICIEMBRE-2013
Fondos:		
Mejora de los procesos de atención médica	\$ 55,793	\$ 126,614
Productividad	27,897	63,307
Investigación	34,871	79,134
Gastos de administración e informática	20,923	47,480
Total	\$ 139,484	\$ 316,535

NOTA 11. PASIVOS DIFERIDOS A CORTO PLAZO

Los pasivos diferidos al 31 de diciembre de 2014, se efectúa en atención a lo que establece la NIFGG SP 01 Control Presupuestario de los Ingresos y de los Gastos al rubro de ingresos cuando se emita una autorización para pagar a plazos ya sea diferido o en parcialidades.

CONCEPTO	31-DICIEMBRE-2014	31-DICIEMBRE-2013
Otros Pasivos Diferidos a Corto Plazo	\$ 40,926,530	\$ 45,027,679

NOTA 12. FONDOS DE BIENES DE TERCEROS A GARANTÍA Y/O ADMINISTRACIÓN A CORTO PLAZO.

Al 31 de diciembre de 2014, se tienen Fondos de Bienes de Terceros a Garantía y/o Administración a corto de plazo derivado a que el Instituto administra los recursos proporcionados por un tercero para un fin específico, como son los proyectos de investigación, entre otros, en un plazo menor o igual a doce meses.

CONCEPTO	31-DICIEMBRE-2014	31-DICIEMBRE-2013
Fondos de Bienes de Terceros a Garantía y/o Administración a corto de plazo	\$ 11,825,764	\$ 0

NOTAS AL ESTADO DE ACTIVIDADES

INGRESOS DE GESTIÓN

NOTA 13. INGRESOS POR VENTA DE BIENES Y SERVICIOS

Los objetivos fundamentales del Instituto son prestar servicios de salud en materia de atención médica en aspectos preventivos, curativos, quirúrgicos y de rehabilitación en padecimientos cardiovasculares a la población de escasos recursos económicos, realizar estudios e investigaciones clínicas y experimentales en enfermedades cardiovasculares y publicar y difundir la información técnica sobre los avances que en materia de salud se registren.

El Instituto cuenta con tabuladores de cuotas de recuperación clasificadas por nivel, las cuales son aplicadas a los servicios médicos prestados. El saldo de los ingresos por la prestación de servicios de salud generados al 31 de diciembre de 2014 asciende a \$ 306,448,495 y al 31 de diciembre de 2013 \$ 206,401,616.

TRANSFERENCIAS, ASIGNACIONES, SUBSIDIOS Y OTRAS AYUDAS

NOTA 14. TRANSFERENCIAS Y ASIGNACIONES AL SECTOR PÚBLICO

El Instituto recibió al 31 de diciembre de 2014, Transferencias y Asignaciones al Sector Público por un importe de \$980,577,749, los cuales se presentan en el Estado de Actividades como lo establece el apartado 11 de la NIFGG SP 02 Subsidios y Transferencias Corrientes y de Capital en sus diferentes modalidades y al 31 de diciembre de 2013 \$895,629,190.

OTROS INGRESOS Y BENEFICIOS

NOTA 15. INGRESOS FINANCIEROS

Al 31 de diciembre de 2014 y al 31 de Diciembre de 2013, los ingresos financieros se integran de la siguiente manera:

CONCEPTO	31-DICIEMBRE-2014	31-DICIEMBRE-2013
Ingresos Financieros	\$ 627,187	\$ 755,497

NOTA 16: OTROS INGRESOS Y BENEFICIOS VARIOS

Este rubro se integra al 31 de diciembre de 2014 y al 31 de diciembre de 2013, como sigue:

CONCEPTO	31-DICIEMBRE-2014	31-DICIEMBRE-2013
Cafetería	\$ 3,046,080	\$ 3,403,990
Escuela de enfermería	4,234,460	3,433,487
Varios	12,574,363	2,474,335
Estacionamiento	487,249	685,388
Seguro Popular	82,475	22,148,543
Totales	\$ 20,424,627	\$ 32,145,743

GASTOS Y OTRAS PÉRDIDAS**NOTA 17. GASTOS DE FUNCIONAMIENTO**

Los gastos de funcionamiento al 31 de diciembre de 2014 y al 31 de diciembre de 2013, se integran como sigue:

CONCEPTO	31-DICIEMBRE-2014	31-DICIEMBRE-2013
Servicios Personales	\$ 710,654,664	\$ 671,829,524
Materiales y Suministros	429,618,737	355,843,257
Servicios Generales	164,973,023	99,757,122
Totales	\$ 1,305,246,424	\$ 1,127,429,903

OTROS GASTOS Y PÉRDIDAS EXTRAORDINARIAS**NOTA 18. DEPRECIACIONES, ESTIMACIONES, DETERIODOS, OBSOLESCENCIA Y AMORTIZACIONES**

El saldo de este rubro asciende al 31 de diciembre de 2014 a \$ 82,107,704 y al 31 de diciembre de 2013 \$ 83,570,569, integrados como se muestra a continuación:

CONCEPTO	31-DICIEMBRE-2014	31-DICIEMBRE-2013
Estimaciones, Depreciaciones, Deterioros, Obsolescencia y Amortizaciones	\$ 69,185,307	\$ 71,746,479
Estimación de cuentas incobrables por derechos a recibir efectivo	9,387,676	7,524,598
Estimación por pérdida y deterioro de activos circulantes	11,459	121,395
Otros:		
Ayuda a pacientes (fondo de mejoría)	3,699,577	4,176,098
Programa Pensionista	(177,051)	(94,221)
Varios	736	96,220
Total	\$ 82,107,704	\$ 83,570,569

NOTAS AL ESTADO DE VARIACIONES DE LA HACIENDA PÚBLICA

HACIENDA PÚBLICA Y PATRIMONIO CONTRIBUIDO

NOTA 19. APORTACIONES

Al 31 de diciembre de 2014, se le aprobaron al Instituto subsidios del Gobierno Federal para Inversión por la cantidad de \$13,204,276 que se integran como sigue:

No. CIC	FECHA	MES	PARTIDA	IMPORTE
1504	14/10/2014	10	53101	1,900,080
1809	05/12/2014	12	53101	30,438
1810	Á. 12/2014	12	53101	488,745
1811	05/12/2014	12	53101	1,036,697
1817	05/12/2014	12	53101	63,800
1818	05/12/2014	12	53101	362,058
1819	05/12/2014	12	53101	580,736

No. CLC	FECHA	MES	PARTIDA	IMPORTE
1820	05/12/2014	12	53101	458,378
1821	15/12/2014	12	53101	502,904
1822	05/12/2014	12	53101	3,060,575
1854	31/12/2014	12	53101	153,236
1865	31/12/2014	12	53101	114,648
1866	31/12/2014	12	53101	754,830
1867	31/12/2014	12	53101	580,736
1868	31/12/2014	12	53101	961,282
1869	31/12/2014	12	53101	491,193
1870	31/12/2014	12	53101	320,429
1879	31/12/2014	12	53101	560,568
1880	31/12/2014	12	53101	470,089
1885	31/12/2014	12	53101	312,854
Total				13,204,276

NOTA 20. DONACIONES DE CAPITAL

Al 31 de diciembre de 2014 el Instituto recibió donaciones y adquisiciones con cargo a recursos de terceros de activo fijo por \$ 11,862,163, mismos que se encuentran registrados en las cuentas de Bienes Muebles y que forman parte del patrimonio de la Institución.

TIPO DE ACTIVO	IMPORTE
Mobiliarios y Equipo de Administración	\$ 5,998,172
Equipo Médico e Instrumental de Laboratorio	\$ 5,741,495
Activos Intangibles	\$ 122,496
Total	\$ 11,862,163

HACIENDA PÚBLICA Y PATRIMONIO GENERADO DE EJERCICIOS ANTERIORES

NOTA 21. RESULTADOS DE EJERCICIOS ANTERIORES

La cuenta de resultados de ejercicios anteriores se aumentó en \$ 2,471,994, por la reclasificación de movimientos que afectan a resultado de ejercicios anteriores.

Aumento por la reclasificación de movimientos que afecta ejercicios anteriores	\$	(14,314,809)
Disminución por la cancelación de movimientos no procedentes		<u>(28,388,566)</u>
Total	\$	42,703.375

NOTAS AL ESTADO DE FLUJOS DE EFECTIVO

NOTA 22. EFECTIVO Y EQUIVALENTES

El análisis de los saldos inicial y final que figura en la última parte del Estado de Flujo de Efectivo, en la cuenta de efectivo y equivalentes es como sigue:

CONCEPTO	DICIEMBRE 2014	DICIEMBRE 2013
Efectivo en Bancos - Tesorería	\$ 43,416	\$ 194,201
Efectivo en Bancos	21.692,047	58,194,930
Dependencias		
Inversiones Temporales (hasta 3 meses)	44.610,765	23,324,494
Fondos con Afectación Específica	0	0
Depósitos de Fondos de Terceros y Otros	11,825,764	0
Total Efectivo y Equivalentes	78,171,992	81,703,625

NOTA 23 . ADQUISICIONES DE BIENES MUEBLES E INMUEBLES

Por el ejercicio del 01 de enero al 31 de diciembre de 2014, se tienen registrados en la contabilidad bienes muebles como sigue:

CONCEPTO	SUBSIDIOS DE CAPITAL	RECURSOS DE TERCEROS	DONATIVOS	TOTAL
Mobiliario y Equipo de Administración		727,481	5,270,691	5,998,172
Equipo Médico e Instrumental de Laboratorio	13,204,276	5,741,495	0	18,945,771
Activos Intangibles			122,496	122,496
Total	\$ 13,204,276	\$ 6,468,976	\$ 5,393,187	25,066,439

NOTA 24 . CONCILIACIÓN DE LOS FLUJO DE EFECTIVO NETOS DE LAS ACTIVIDADES DE OPERACIÓN Y LA CUENTA DE DESAHORO ANTES DE RUBROS EXTRAORDINARIOS.

CONCEPTO	31-DICIEMBRE-2014	31-DICIEMBRE-2013
Ahorro/Desahorro antes de rubros Extraordinarios	\$ 2,831,634	\$ 7,502,143
Movimientos de Partidas (o rubros) que no afectan el efectivo.		
Depreciación	69,185,307	71,746,479
Incrementos en las Provisiones	11,459	121,395
Incremento en cuentas por cobrar	9,387,676	7,524,598
Partidas Extraordinarias		
Ayuda a Pacientes (F. Mejoría)	3,699,577	4,176,098
Programa Pensionistas	(177,051)	(16,071)
Varios	736	156,420

CONCILIACIÓN ENTRE LOS INGRESOS PRESUPUESTARIOS Y CONTABLES, ASI COMO ENTRE LOS EGRESOS PRESUPUESTARIOS Y LOS GASTOS CONTABLES

NOTA 25. CONCILIACION DE INGRESOS PRESUPUESTARIOS Y CONTABLES

Instituto Nacional de Cardiología "Ignacio Chávez" Conciliación entre los Ingresos Presupuestarios y Contables Correspondientes del 01 de Enero al 31 de Diciembre de 2014 (Cifras en Pesos)		1,313,789,707
1. Ingresos Presupuestarios		

2. Más ingresos contables no presupuestales	7,492,627	7,492,627
Incremento por variación de inventarios	0	
Disminución del exceso de estimaciones por pérdida o deterioro u obsolescencia	0	
Disminución del exceso de provisiones	0	
Otros ingresos y beneficios varios	0	
Otros ingresos contables no presupuestarios	7,492,627	

3. Menos ingresos presupuestales no contables	13,204,276	13,204,276
Productos de capital	13,204,276	
Aprovechamientos capital	0	
Ingresos derivados de financiamientos	0	
Otros Ingresos presupuestarios no contables	0	

4. Ingresos Contables (4=1+2-3)		1,308,076,058
--	--	----------------------

NOTA 26 . CONCILIACION DE EGRESOS PRESUPUESTARIOS Y CONTABLES

Instituto Nacional de Cardiología "Ignacio Chávez" Conciliación entre los Egresos Presupuestarios y los Gastos Contables Correspondientes del 01 de Enero al 31 de Diciembre de 2014	
1. Total de Egresos (Presupuestarios)	1,313,789,707

2. Menos egresos presupuestarios no contables	16,130,062	16,130,062
---	------------	------------

Mobiliario y equipo de administración	0
Mobiliario y equipo educacional y recreativo	0
Equipo e instrumental médico y de laboratorio	16,130,062
Vehículos y equipo de transporte	0
Equipo de defensa y seguridad	0
Maquinaria, otros equipos y herramientas	0
Activos biológicos	0
Bienes inmuebles	0
Activos intangibles	0
Obra pública en bienes propios	0
Acciones y participaciones de capital	0
Compra de títulos y valores	0
Inversiones en fideicomisos, mandatos y otros análogos	0
Provisiones para contingencias y otras erogaciones especiales	0
Amortización de la deuda pública	0
Adeudos de ejercicios fiscales anteriores (ADEFAS)	0
Otros Egresos Presupuestales No Contables	0

3. Más gastos contables no presupuestales	89,694,483
---	------------

Estimaciones, depreciaciones, deterioros, obsolescencia y amortizaciones	78,584,442
Provisiones	
Disminución de inventarios	
Aumento por insuficiencia de estimaciones por pérdida o deterioro u obsolescencia	
Aumento por insuficiencia de provisiones	
Otros gastos	
Otros Gastos Contables No Presupuestales	11,110,042

1,387,354,128

4. Total de Gasto Contable (4=1-2+3)

NOTAS DE MEMORIA (CUENTAS DE ORDEN)

NOTA 27. CONTINGENCIAS POR ASUNTOS LABORALES

Al cierre del mes de diciembre de 2014, se contaba con 46 Juicios Laborales en la Junta Federal de Conciliación y Arbitraje, los cuales se estima que representan un costo para el Instituto de \$ y se encuentran integrados como se indica a continuación:

TIPO DE JUICIO	TOTAL	IMPORTE
Juicios con Reinstalación	\$ 21	\$ 12,655,221
Juicios con Indemnización	6	4,933,911
Juicios con Prima de Antigüedad	7	294,396
Juicios con Prima de Antigüedad y Otras Prestaciones	3	258,683
Juicios con otras Prestaciones Demandadas	2	2,288,390
Total	39	20,430,601

NOTA 28. DONACIONES Y ASIGNACIONES

El saldo de este rubro al 31 de diciembre de 2014, asciende a \$ 4,056,957 de acuerdo a lo señalado en el Artículo 41, Fracción V, de la Ley de Institutos Nacionales de Salud.

NOTAS DE GESTIÓN ADMINISTRATIVA.

NOTA 29. AUTORIZACIÓN E HISTORIA

El Instituto Nacional de Cardiología "Ignacio Chávez", es un Organismo Público Descentralizado del Gobierno Federal, constituido el 23 de junio de 1943, con domicilio en la ciudad de México, con personalidad jurídica y patrimonio propio, su organización y funcionamiento están regulados por la Ley de los Institutos Nacionales de Salud.

Durante el periodo comprendido del 1° de enero al 31 de diciembre de 2014 no ha habido cambios en la estructura del Organismo.

NOTA 30. ORGANIZACIÓN Y OBJETO SOCIAL

Los objetivos fundamentales del Instituto son prestar servicios de salud en materia de atención médica en aspectos preventivos, curativos, quirúrgicos y de rehabilitación en padecimientos cardiovasculares a la población de escasos recursos económicos, realizar estudios e investigaciones clínicas y experimentales en enfermedades cardiovasculares y publicar y difundir la información técnica sobre los avances que en materia de salud se registren.

La principal actividad del Instituto es la prestación de servicios de salud en padecimientos cardiovasculares.

El ejercicio fiscal normal comprende del 1° de enero al 31 de diciembre de 2014.

El marco jurídico aplicable al Instituto se publica en nuestra página de internet, destacándose las siguientes Leyes, Códigos y Reglamentos:

Ley General de Contabilidad Gubernamental

Ley de los Institutos Nacionales de Salud.

Ley de Adquisiciones, Arrendamiento y Servicios del Sector Público.

Ley de Obras Públicas y Servicios Relacionados con las Mismas.

Ley de Ingresos de la Federación.

Ley del Impuesto Sobre la Renta.

Ley del Impuesto al Valor Agregado.

Ley del Instituto de Seguridad y Servicios Sociales de los Trabajadores del Estado.

Ley Federal de Presupuesto y Responsabilidad Hacendaria.

Código Fiscal de la Federación.

Código Fiscal del Distrito Federal.

Reglamento de la Ley Federal de Presupuesto y Responsabilidad Hacendaria.

Reglamento de la Ley de Adquisiciones, Arrendamiento y Servicios del Sector Público.

Reglamento de la Ley de Obras Públicas y Servicios Relacionados con las Mismas.

Reglamento de la Ley del Impuesto Sobre la Renta.

El Instituto por su estructura jurídica y actividad que desarrolla, está sujeto al régimen fiscal siguiente:

Contribuciones federales: El IVA que paga por la adquisición de materiales, suministros y servicios, se registra como parte del costo de éstos; y, en el caso de bienes de activo fijo, se registra su costo de adquisición incluyendo el IVA.

Está obligada a retener ISR por sueldos y salarios, ISR e IVA por honorarios profesionales independientes e ISR por honorarios asimilados a salarios.

Entera y líquida cuotas y aportaciones de seguridad social al ISSSTE, FOVISSSTE y SAR.

Está obligada a retener derechos del 5 al millar por pagos de contratos de obra pública.

Contribuciones locales: Es causante del Impuesto Predial, Impuesto sobre Nóminas y de los Derechos por el Suministro de Agua.

La estructura organizacional básica del Instituto es la siguiente:

Junta de Gobierno.

Dirección General.

6 Direcciones de Área.

14 Subdirecciones de Área.

NOTA 31. BASES DE PREPARACIÓN DE LOS ESTADOS FINANCIEROS.

Se encuentra en proceso de autorización e implementación nuestro sistema de contabilidad gubernamental, por lo que el registro de nuestras operaciones se efectuó utilizando el sistema contable autorizado e implementado en ejercicios anteriores y continuamos registrando las operaciones de acuerdo a la base de devengado (acumulativa) de las transacciones y considerando los postulados básicos de contabilidad gubernamental y en general la normatividad emitida por el Consejo Nacional de Armonización Contable (CONAC) y demás disposiciones aplicables.

Se aplica la normatividad del CONAC y las siguientes Normas contables emitidas por la Unidad de Contabilidad Gubernamental e Informes Sobre la Gestión Pública de la Secretaría de Hacienda y Crédito Público:

Normas de Información Financiera Gubernamental General para el Sector Paraestatal

- NIFGG SP 01 "Control Presupuestario de los Ingresos y de los Gastos".
- NIFGG SP 02 "Subsidios y Transferencias Corrientes y de Capital en sus diferentes modalidades".
- NIFGG SP 03 "Estimación de Cuentas Incobrables".
- NIFGG SP 04 "Reexpresión".
- NIFGG SP 05 "Obligaciones Laborales".

Conforme a lo indicado en el Oficio CONAC/Secretaría Técnica.- 0247/2012 de fecha 14 de septiembre de 2012 emitido por el Secretario Técnico del Consejo Nacional de Armonización Contable (CONAC), los acuerdos emitidos por el CONAC de las "Principales Reglas de Registro y Valoración del Patrimonio (Elementos Generales)", de las "Reglas Específicas del Registro y Valoración del Patrimonio" y los "Parámetros de Estimación de Vida Útil" que fueron publicados en el Diario Oficial de la Federación, el 02 de enero de 2013 y 08 de agosto de 2013 y el 15 de agosto de 2012, respectivamente, deberán ser aplicados por los entes públicos a través de registros contables a partir del ejercicio que inicia el 1° de enero de 2013.

NOTA 32. POLÍTICAS DE CONTABILIDAD SIGNIFICATIVAS.

Los estados financieros adjuntos están preparados considerando la normatividad emitida por el CONAC y los criterios establecidos por las Normas de Información Financiera emitidas por la Unidad de Contabilidad Gubernamental e Informes sobre la Gestión Pública de la Secretaría de Hacienda y Crédito Público, las cuales difieren con lo establecido en las Normas Mexicanas de Información Financiera (NIF) emitidas por el Consejo Mexicano para la Investigación y Desarrollo de las Normas de Información Financiera, A.C. (CINIF).

Las prácticas contables gubernamentales que no coinciden con las Normas de Información Financiera Mexicanas, principalmente son las siguientes:

Hasta el ejercicio 2007, no se reconocieron de manera integral los efectos de inflación conforme al Boletín B-10, en el año 2008 entraron en vigor las nuevas NIF de la Serie A relativas al marco conceptual de la teoría y práctica contable y de la Serie B, C y D aplicables a los estados financieros en su conjunto, situación que se deriva de la aplicación de la NIFGG SP 04 Reexpresión donde nos indica que la entidades del Sector Paraestatal de la Administración Pública Federal deberá de observar y aplicar las norma supletoria para reflejar los efectos de inflación y definir los procedimientos que entiendan a sus propias características, y esto se revele en sus estados financieros.

No se presenta en forma agrupada el Resultado Integral de Financiamiento, que se compone de los intereses ganados y pagados, el resultado por posición financiera y la utilidad o pérdida por fluctuaciones cambiarias.

No se tiene la obligación de reconocer pasivos por beneficios a empleados en los términos de la NIF D-3.

La depreciación de los bienes inmuebles, infraestructura y construcciones en proceso y bienes muebles se deprecian de acuerdo a los parámetros de vida útil, emitidos por el Consejo de Armonización Contable, publicado el 15 de agosto de 2012.

Las principales prácticas de contabilidad utilizadas se describen a continuación:

a) Efectos de la inflación

Hasta el ejercicio 2007 se reconocieron los efectos de la inflación en la información financiera actualizando únicamente los activos, su depreciación acumulada, depreciación del ejercicio y los inventarios de acuerdo con la Circular Técnica NIF-06 BIS "A"/D, emitida por la Secretaría de Hacienda y Crédito Público y la Secretaría de la Función Pública (SFP). Por los ejercicios de 2014 y 2013, ante un entorno económico no inflacionario, los estados financieros no presentan los efectos de la inflación, sus cifras se presentan a valores nominales, tal como lo establece la norma de Información Financiera Gubernamental, emitida por la SHCP.

Conforme a la NIFGG SP 004 se considera la existencia de un entorno no inflacionario, cuando la inflación acumulada de los tres ejercicios anuales anteriores es menor que el 26% y del 8% de forma anual, siendo que la inflación correspondiente a 2012 y 2013 fue de 3.57% y 3.36% respectivamente, cuya inflación acumulada es del 11.01%, el porcentaje de inflación a diciembre de 2014 fue de 4.08%, de conformidad con la NIFGG SP 04 Reexpresión.

- b) Inversiones en valores temporales
Se valúan al costo de adquisición, más rendimientos devengados. En el caso de rendimientos que son generados por el subsidio del Gobierno Federal, estos son reintegrados mensualmente a la Tesorería de la Federación.
- c) Almacenes
Se registran al costo de adquisición, y se encuentran valuados por el método Costo Promedio.
- d) Beneficios a los empleados
Las relaciones laborales con los trabajadores se regula con lo establecido en el apartado "B" del artículo 123 Constitucional, por lo tanto las pensiones al retiro de los trabajadores son asumidas en su totalidad por el Instituto de Seguridad y Servicios Sociales de los Trabajadores del Estado, además no existe la obligación de pagar las primas de antigüedad. Los pagos a que pueden tener derecho los trabajadores en caso de ser despedidos, de acuerdo a la Ley Federal del Trabajo, se registran en el resultado del año en que se realizan.
- e) Operaciones en moneda extranjera
Las operaciones en moneda extranjera se registran al tipo de cambio vigente a la fecha de su celebración. Los activos y pasivos monetarios en moneda extranjera se valúan en moneda nacional al tipo de cambio vigente a la fecha de los estados financieros
- f) Reconocimiento de los ingresos
Los ingresos se reconocen en el momento en que se presta el servicio de atención médica a los pacientes o cuando se tiene el derecho de cobro.
- g) Subsidio de operación del Gobierno Federal
Es dinero que se recibe del Gobierno Federal para operación y se reconoce en el estado de actividades al momento en que dichos fondos son solicitados mediante Cuentas por Liquidar Certificadas para el pago de conceptos derivados de los capítulos 1000 Servicios Personales, 2000 Materiales y Suministros y 3000 Servicios Generales .
- h) Subsidio de inversión recibido del Gobierno Federal

Son los recursos que se reciben mediante el pago de proveedores por medio de las Cuentas por Liquidar Certificada que emite la Tesorería de la Federación para las actividades de inversión y se reconoce en el patrimonio al momento en que se ejerce el presupuesto y es liberado el oficio de inversión por la Dirección General de Programación, Organización y Presupuesto.

i) Uso de estimaciones

En la preparación de los estados financieros se tiene la necesidad de registrar ciertas estimaciones, y utilizar al efecto ciertos supuestos para valorar algunas partidas de los estados financieros y efectuar las revelaciones que se requieran de las mismas. Sobre todo las estimaciones para cuentas incobrables y para inventarios obsoletos. (Ver Notas 2 y 4).


j) Estado de Actividades

La presentación de los recursos fiscales otorgados al Organismo para gasto corriente se lleva a cabo de acuerdo con lo indicado en la norma NIFGG SP 02, en lo referente al registro contable y presentación de los subsidios y transferencias corrientes.

Estas notas son parte integrante de los estados financieros adjuntos.

"Bajo protesta de decir verdad declaramos que los estados financieros y sus notas, son razonablemente correctos y son responsabilidad del emisor".


C.P. Francisco Javier López Bárcenas
Director de Administración


L.C. Armando Acevedo Valadez
Subdirector de Finanzas



González de Aragón y Asociados

Contadores Públicos, S. C.

**INSTITUTO NACIONAL DE CARDIOLOGÍA
"IGNACIO CHÁVEZ"**

DICTAMEN PRESUPUESTAL

AUDITORÍA AL 31 DE DICIEMBRE DE 2014



González de Aragón y Asociados

Contadores Públicos, S. C.

RICARDO CASTRO N° 54, DESPACHOS 601 Y 502, COL. GUADALUPE INN

INFORME DEL AUDITOR INDEPENDIENTE

A LA SECRETARÍA DE LA FUNCIÓN PÚBLICA

**A LA JUNTA DE GOBIERNO DEL INSTITUTO
NACIONAL DE CARDIOLOGÍA "IGNACIO CHÁVEZ"**

Hemos auditado los Estados e Información Financiera Presupuestaria adjuntos del **INSTITUTO NACIONAL DE CARDIOLOGÍA "IGNACIO CHÁVEZ"**, correspondientes al ejercicio del 1° de enero al 31 de diciembre de 2014, que comprenden los Estados Analítico de Ingresos; de Ingresos de Flujo de Efectivo; de Egresos de Flujo de Efectivo; Analítico del Presupuesto de Egresos en Clasificación Administrativa; Analítico del Ejercicio del Presupuesto de Egresos en Clasificación Económica y por Objeto del Gasto; Analítico del Ejercicio del Presupuesto de Egresos en Clasificación Funcional Programática, y otra información explicativa, respecto al cumplimiento de las disposiciones establecidas en la Ley General de Contabilidad Gubernamental, la Ley Federal de Presupuesto y Responsabilidad Hacendaria y su Reglamento, el Manual de Contabilidad Gubernamental para el Sector Paraestatal Federal emitido por la Unidad de Contabilidad Gubernamental de la Secretaría de Hacienda y Crédito Público, así como la normativa emitida por el Consejo Nacional de Armonización Contable (CONAC), en cuanto al registro y preparación de dichos estados e información financiera presupuestaria.

Responsabilidad de la Administración en relación con los Estados Presupuestarios

La Administración del Instituto es responsable de la preparación de los Estados e Información Presupuestaria adjunta, de conformidad con los ordenamientos antes indicados y del control interno que la Administración consideró necesario para la preparación de estos Estados e Información Financiera Presupuestaria, libres de desviación importante debido a fraude, error e incumplimiento.

Responsabilidad del Auditor

Nuestra responsabilidad consiste en expresar una opinión sobre los Estados e Información Presupuestaria adjunta con base en nuestra auditoría, la cual llevamos a cabo de conformidad con las Normas Internacionales de Auditoría. Dichas normas exigen que cumplamos los requerimientos de ética, así como que planifiquemos y ejecutemos la auditoría con el fin de obtener una seguridad razonable sobre si los Estados e Información Presupuestaria están libres de desviaciones importantes.

Una auditoría conlleva la aplicación de procedimientos para obtener evidencia de auditoría sobre los importes y la información revelada en los Estados e Información Financiera Presupuestaria. Los procedimientos seleccionados dependen del juicio del Auditor, incluida la evaluación de los riesgos de desviación importante en los Estados Presupuestarios, debida a fraude, error e incumplimiento. Al efectuar dicha evaluación del riesgo, el Auditor tiene en cuenta el control interno relevante para la preparación de los Estados e Información Financiera Presupuestaria por parte de la Administración del Instituto, con el fin de diseñar los procedimientos de auditoría que sean adecuados en función de las circunstancias, y no con la finalidad de expresar una opinión sobre la eficacia del control interno del Instituto.

Consideramos que la evidencia de auditoría que hemos obtenido proporciona una base suficiente y adecuada para emitir nuestra opinión de auditoría.

Opinión del Auditor

En nuestra opinión, los Estados e Información Presupuestaria **INSTITUTO NACIONAL DE CARDIOLOGÍA "IGNACIO CHÁVEZ"**, mencionados en el primer párrafo de este informe, correspondientes al ejercicio comprendido del 1º de enero al 31 de diciembre de 2014, han sido preparados, en todos los aspectos importantes, de conformidad con las disposiciones legales y normativas que se mencionan anteriormente.

Párrafo de Énfasis

El Instituto muestra un pasivo circulante al cierre del ejercicio 2014 por \$52,789,902.54, que representa el 34% del total del rubro de cuentas por pagar a corto plazo, correspondiente a erogaciones devengadas y no pagadas que serán cubiertas con cargo al presupuesto del siguiente ejercicio fiscal, de conformidad con los artículos 52 y 53 de la Ley Federal de Presupuesto y Responsabilidad Hacendaria, y 122 y 123 de su Reglamento.

Base de preparación

Sin que ello tenga efecto en nuestra opinión, llamamos la atención sobre lo mencionado en la Nota 2 a los Estados e Información Presupuestaria adjunta, en la que se describen las bases de preparación de los mismos en cumplimiento con las disposiciones normativas a que está sujeto el Instituto.

Los Estados Presupuestarios adjuntos han sido preparados para ser integrados en el Reporte de la Cuenta de la Hacienda Pública Federal, y están presentados en los formatos que para tal efecto fueron establecidos por la Unidad de Contabilidad Gubernamental de la Secretaría de Hacienda y Crédito Público, por lo que pueden no ser adecuados para otra finalidad.

**GONZÁLEZ DE ARAGÓN Y ASOCIADOS,
CONTADORES PÚBLICOS, S.C.**

C.P.C. ARTURO GONZÁLEZ DE ARAGÓN O.



México, D.F., a 24 de marzo de 2015.

Ricardo Castro N° 54 - 601 y 502, Colonia Guadalupe Inn.

Delegación Álvaro Obregón.

C.P. 01020, México, D.F.

A handwritten mark or signature consisting of several loops and a long vertical stroke, located on the right side of the page.

*INSTITUTO NACIONAL DE CARDIOLOGÍA
"IGNACIO CHÁVEZ"
(ORGANISMO PÚBLICO DESCENTRALIZADO DEL GOBIERNO FEDERAL)*

DICTAMEN PRESUPUESTAL

EJERCICIO 2014

INSTITUTO NACIONAL DE CARDIOLOGÍA
"IGNACIO CHÁVEZ"

NOTAS A LOS ESTADOS PRESUPUESTALES
POR EL PERIODO COMPRENDIDO DEL 1 DE ENERO AL 31 DE DICIEMBRE DE 2013
(CIFRAS EN PESOS)

NOTA 1. CONSTITUCIÓN Y ACTIVIDAD

a) Constitución

El Instituto Nacional de Cardiología "Ignacio Chávez", es un Organismo Público Descentralizado del Gobierno Federal, fue constituido el 23 de junio de 1943, con domicilio en la ciudad de México, con personalidad jurídica y patrimonio propio, su organización y funcionamiento están regulados por la Ley de los Institutos Nacionales de Salud.

b) Actividad

El objetivo fundamental del Instituto es prestar servicios de salud en materia de atención médica en aspectos preventivos, curativos, quirúrgicos y de rehabilitación en padecimientos cardiovasculares a la población de escasos recursos económicos, realizar estudios e investigaciones clínicas y experimentales en enfermedades cardiovasculares y publicar y difundir la información técnica sobre los avances que en materia de salud se registren.

NOTA 2. NORMATIVIDAD GUBERNAMENTAL

Las principales normas y disposiciones aplicables al Instituto para registrar y reportar la información presupuestal, es la siguiente:

- *Ley de Ingresos de la Federación.*
- *Presupuesto de Egresos de la Federación para el ejercicio fiscal 2014.*
- *Ley Federal de Presupuesto y Responsabilidad Hacendaria y su Reglamento.*
- *Lineamientos para la Integración del Presupuesto de Egresos de la Federación para el ejercicio.*
- *Ley de Adquisiciones, Arrendamientos y Servicios del Sector Público y su Reglamento.*
- *Ley de Obras Públicas y Servicios Relacionados con las Mismas y su Reglamento.*
- *Ley Orgánica de la Administración Pública Federal.*
- *Cuenta de la Hacienda Pública Federal*
- *Lineamientos de racionalidad y austeridad presupuestaria 2014.*
- *Reglamento interior de la Secretaría de Salud.*
- *Manual de Contabilidad Gubernamental, emitido por el CONAC.*
- *Ley General de Contabilidad Gubernamental (LGCG).*

El 31 de diciembre de 2008 se publicó en el Diario Oficial de la Federación la LGCG, que entró en vigor el 1 de enero de 2009, y es de observancia obligatoria para los poderes Ejecutivo, Legislativo y Judicial de la Federación, los Estados y el Distrito Federal; los Ayuntamientos de

los Municipios; los Órganos Políticos-Administrativos de las Demarcaciones Territoriales del Distrito Federal; las Entidades de la Administración Pública Paraestatal, ya sean federales, estatales o municipales y los Órganos Autónomos Federales y Estatales.

La Ley tiene como objeto establecer los criterios generales que regirán la contabilidad gubernamental y la emisión de la información financiera de los entes públicos, con la finalidad de lograr la armonización contable a nivel nacional, para lo cual fue creado el Consejo Nacional de Armonización Contable (CONAC) como órgano de coordinación para la armonización de la contabilidad gubernamental, el cual tiene por objeto la emisión de las normas contables y las disposiciones presupuestales que se aplicarán para la generación de información financiera y presupuestal que emitirán los entes públicos.

De 2009 a 2014, el CONAC emitió diversas disposiciones regulatorias en materia de contabilidad gubernamental y presupuestal, en las cuales se establecieron diversas fechas para el inicio de su aplicación efectiva.

Con la finalidad de dar cumplimiento al objetivo de la armonización contable y establecer los ejercicios sociales en que tendrá aplicación efectiva el conjunto de normas aplicables, el 15 de diciembre de 2010 el CONAC emitió el Acuerdo de Interpretación sobre las obligaciones establecidas en los artículos transitorios de la LGCG, en el cual interpretó que las entidades paraestatales del Gobierno Federal tienen la obligación, a partir del 1 de enero de 2012, de realizar registros contables con base acumulativa, apegándose al marco conceptual y a los postulados básicos de contabilidad gubernamental armonizados, y de acuerdo con las respectivas matrices de conversión con las características señaladas en los artículos 40 y 41 de la LGCG. Consecuentemente, a partir de la fecha señalada tienen la obligación de emitir información contable, presupuestaria y programática sobre las base técnica prevista en los documentos técnico-contables siguientes:

- Marco Conceptual
- Postulados Básicos de Contabilidad Gubernamental
- Clasificador por Tipo de Gasto
- Clasificador por Rubro de Ingresos
- Catálogo de Cuentas de Contabilidad
- Momentos Contables de Egresos
- Momentos Contables de Ingresos
- Manual de Contabilidad Gubernamental
- Norma de Información Financiera Gubernamental General (NIFGG SP 01)

Los ingresos y egresos presupuestales se presentan agrupados de conformidad con el clasificador por objeto del gasto emitido por la Secretaría de Hacienda y Crédito Público.

NOTA 3. CUMPLIMIENTO GLOBAL DE METAS POR PROGRAMA

El Instituto llevó a cabo el registro, integración y validación de la información correspondiente al cumplimiento de las metas programáticas en congruencia con el ejercicio presupuestario, de acuerdo con el "Análisis de Cumplimiento de los Indicadores de Resultados", presentado en la Cuenta de la Hacienda Pública Federal.

La estructura programática se diseñó para el adecuado cumplimiento de los objetivos propuestos por la Administración del Instituto.

Para el cumplimiento al cierre del ejercicio de la meta programática y su avance financiero se consideraron tres indicadores de resultados, los cuales presentaron los siguientes avances:

Programa Presupuestario: E010 Formación de recursos humanos especializados para la salud (Hospitales).

Programa Presupuestario		Presupuestos (Pesos)			Porcentaje del ejercicio	
Clave	Denominación	Original	Modificado	Ejercido	Ejer./Ori.	Ejer./Modif
E010	Formación de Recursos Humanos Especializados para la Salud (Hospitales)	35,533,397	33,234,648	33,234,648	92.9	100

Vinculación:

Plan Nacional de Desarrollo:
Eje 2.- México Incluyente;

OPND2.3 - Asegurar el acceso a los servicios de salud.

Programa Sectorial:
12.- Programa Sectorial de Salud 2013-2018

OPSS5.-Asegurar la generación y el uso efectivo de los recursos en salud.

INDICADOR PARA RESULTADOS:Eficiencia Terminal de Especialistas Médicos.				
Nivel:	Los médicos especialistas en distintas ramas de la medicina son formados.			
Componente	Estratégico			
Tipo del indicador	Estratégico			
Dimensión a medir	Eficiencia			
Fórmula	(Número de médicos que obtienen constancia de conclusión de estudios de especialidad / Total de médicos inscritos en la misma cohorte) X 100			
Unidad de medida:	Porcentaje			
VALOR DE LA META ANUAL			PORCENTAJE DE CUMPLIMIENTO (%)	
Original	Modificada	Alcanzada	Alcanzada/Original	Alcanzada/Modificada
99.1	99.1	99.1	100.0	100.0
Unidad Responsable: NCA Instituto Nacional de Cardiología Ignacio Chávez				

Causas de las variaciones entre la meta alcanzada y la meta original del indicador.

El Instituto Nacional de Cardiología Ignacio Chávez reporta que el resultado del indicador de "Eficiencia Terminal de Especialistas Médicos" alcanzó un cumplimiento del 100.0% con el 99.1%, con 111 médicos especialistas egresados de cursos de especialidad y de alta especialidad, de 112 médicos inscritos; la programación fue de 99.1%. Este indicador se integra con los médicos residentes que egresan de los cinco cursos de especialidad y 18 de alta especialidad, considerando que para cada una, difieren los periodos académicos (cardiología tres años, cirugía cardiotorácica cuatro años, nefrología tres años, cardiología pediátrica y reumatología dos años, los cursos de alta especialidad varían de unos a dos años).

Efectos socioeconómicos del alcance de metas del indicador.

Los beneficios económicos sociales alcanzados en este indicador de componente, con los que contribuye el Instituto Nacional de Cardiología Ignacio Chávez en la Formación de Recursos Humanos Especializados para la Salud a nivel nacional, incide en la prestación de servicios de alta especialidad con calidad a la población que lo demande. Cabe mencionar que al concluir el proceso de formación, los médicos especialistas cuentan con la curricula que les permite cumplir con esta actividad y regresar a su lugar de origen con la finalidad de mejorar la calidad de la atención a la población con afectaciones cardíacas que se ofrece en sus Entidades.

Programa Presupuestario: E022 Investigación y Desarrollo tecnológico en Salud.

Programa Presupuestario		Presupuestos (Pesos)			Porcentaje del ejercicio	
Clave	Denominación	Original	Modificado	Ejercido	Ejer./Ori.	Ejer./Modif.
E022	Investigación y desarrollo tecnológico en salud	159,337,873	157,626,438	144,553,890	90.7	91.7

Vinculación:

Plan Nacional de Desarrollo:
Eje 2.- México Incluyente:

OPND 2.3 - Asegurar el acceso a los servicios de salud.

Eje 3.- México con Educación de Calidad:

OPND 3.1 - Desarrollar el potencial humano de los mexicanos con educación de calidad.

Programa Sectorial:
12.- Programa Sectorial de Salud 2013-2018

OPSS5.-Asegurar la generación y el uso efectivo de los recursos en salud.

INDICADOR PARA RESULTADOS: Porcentaje de artículos científicos publicados en revistas indexadas.				
Nivel: Componente	La realización de investigaciones científica y tecnológica es incrementada.			
Tipo del indicador:	Estratégico			
Dimensión a medir:	Eficacia			
Fórmula:	$(\text{Artículos publicados en revistas indexadas niveles III a VII} / \text{Artículos totales publicados en revistas de los niveles I a VII}) \times 100$			
Unidad de medida:	Porcentaje			
VALOR DE LA META ANUAL			PORCENTAJE DE CUMPLIMIENTO (%)	
Original	Modificada	Alcanzada	Alcanzada/Original	Alcanzada/Modificada
69.2	69.2	69.2	100%	100%
Unidad Responsable: NCA Instituto Nacional de Cardiología Ignacio Chávez				

Causas de las variaciones entre la meta alcanzada y la meta original del indicador.

El Instituto Nacional de Cardiología Ignacio Chávez reporta al concluir el periodo de 2014, que el indicador "Porcentaje de artículos científicos publicados en revistas indexadas", alcanzó el 100% con la publicación de 90 artículos de alto impacto en revistas indexadas (niveles III a VII), de un total de 130, la programación fue del 69.2% con 90 artículos de alto impacto de un total de 130. El resultado obtenido se derivó del fortalecimiento de las estrategias en la Dirección de Investigación para la difusión del conocimiento científico a nivel internacional.

Efectos socioeconómicos del alcance de metas del indicador.

Los beneficios económicos y sociales alcanzados con este indicador de componente, se refieren a la continua difusión del conocimiento a través de la publicación de avances y resultados del desarrollo de los proyectos de investigación enfocados a la cardiología y ramas afines. La aportación de este conocimiento es de nivel internacional, impactando en la contribución del conocimiento científico relacionado con la cardiología y ramas afines, para el avance tecnológico en los diagnósticos y tratamientos a la población afectada con estas patologías.

Programa Presupuestario: E023 Prestación de Servicios en los Diferentes Niveles de Atención a la Salud.

Programa Presupuestario		Presupuestos (Pesos)			Porcentaje del ejercicio	
Clave	Denominación	Original	Modificado	Ejercido	Ejer./Ori.	Ejer./Modif.
E023	Prestación de servicios en los diferentes niveles de atención a la salud.	993 895 148	1,086,858,287	1,094,809,083	110.2	100.7

Vinculación:

Plan Nacional de Desarrollo:
Eje 2.- México Incluyente:

OPND 2.3 - Asegurar el acceso a los servicios de salud.

Programa Sectorial:
12.- Programa Sectorial de Salud 2013-2018

OPSS 2.- Asegurar el acceso efectivo a servicios de salud con calidad.

INDICADOR PARA RESULTADOS: Porcentaje de egresos hospitalarios por mejoría.	
Nivel: Propósito	La demanda a la Comisión sobre servicios especializados de salud es atendida
Tipo del indicador	Estratégico.
Dimensión a medir	Eficacia.
Fórmula	(Número de egresos hospitalarios por mejoría en los Institutos Nacionales de Salud y Hospitales de Alta Especialidad / Total de egresos hospitalarios registrados en periodo de reporte

Unidad de medida:	Porcentaje			
VALOR DE LA META ANUAL			PORCENTAJE DE CUMPLIMIENTO (%)	
Original	Modificada	Alcanzada	Alcanzada/Original	Alcanzada/Modificada
87.0	87.0	90.0	103.5	103.5
Unidad Responsable: NCA Instituto Nacional de Cardiología Ignacio Chávez				

Causas de las variaciones entre la meta alcanzada y la meta original del indicador.

El Instituto Nacional de Cardiología Ignacio Chávez reporta que se alcanzó el 90.0% de egresos hospitalarios por mejoría con 5,086 de un total de 5,651 egresos hospitalarios; la programación fue del 87.0% con 4,959 de 5,700, por lo que se obtuvo un cumplimiento del 103.5%. La variación en este indicador se deriva de un mayor número de pacientes que recibieron tratamiento con intervencionismo hemodinámico, en gran medida con el respaldo de diversas organizaciones altruistas que otorgan a la institución y sus pacientes, recursos para el diagnóstico y tratamiento de enfermedades cardíacas.

Efectos socioeconómicos del alcance de metas del indicador.

Los beneficios económicos sociales alcanzados con este indicador estratégico, contribuyeron a una pronta reincorporación de los pacientes egresados por este motivo, a sus actividades cotidianas. La Gestión Administrativa Institucional para obtener el respaldo económico externo por diversas instituciones filantrópicas, ha beneficiado a los pacientes de escasos recursos, permitiendo incrementar el número de egresos por mejoría, impactando a su vez en la economía familiar, institucional y nacional al permitir la reincorporación de los pacientes a la vida laboral.

INDICADOR PARA RESULTADOS: Porcentaje de ocupación hospitalaria.				
Nivel:	La población recibe atención hospitalaria.			
Componente				
Tipo del indicador:	Estratégico			
Dimensión a medir:	Eficiencia			
Fórmula	$(\text{Días paciente durante el periodo} / \text{Días cama durante el periodo}) \times 100$			
Unidad de medida:	Porcentaje			
VALOR DE LA META ANUAL			PORCENTAJE DE CUMPLIMIENTO (%)	
Original	Modificada	Alcanzada	Alcanzada/Original	Alcanzada/Modificada
76.1	76.1	80.4	105.7	105.7
Unidad Responsable NCA Instituto Nacional de Cardiología Ignacio Chávez				

Causas de las variaciones entre la meta alcanzada y la meta original del indicador.

Para el periodo 2014 se estableció el 76.1% para este indicador con 59,150 días paciente y 77,745 días cama, al cierre del ejercicio se alcanzó el 80.4% con 62,521 días paciente y 77,745 días cama; con el resultado obtenido se alcanzó un cumplimiento del 105.7% con respecto a la meta programada. Este comportamiento se explica principalmente, por las patologías que presentan los pacientes hospitalizados con un alto grado de complejidad que limita el tratamiento por métodos intervencionista, por lo que es importante mencionar que durante el periodo se realizaron 1,807 cirugías.

Efectos socioeconómicos del alcance de metas del indicador.

Con este indicador de componente se proporciona atención hospitalaria a la población con patologías de alta complejidad de cardiología y ramas afines, por lo que es importante mencionar que una mayor permanencia de los pacientes genera un incremento en los costos del instituto, así como en la economía de los pacientes y sus familiares.

INDICADOR PARA RESULTADOS: Ingresos hospitalarios programados.				
Nivel:	Hospitalización de pacientes			
Tipo del indicador:	Estratégico			
Dimensión a medir:	Eficiencia			
Fórmula	$(\text{Ingresos hospitalarios programados} / \text{Total de ingresos hospitalarios}) \times 100$			
Unidad de medida:	Porcentaje			
VALOR DE LA META ANUAL			PORCENTAJE DE CUMPLIMIENTO (%)	
Original	Modificada	Alcanzada	Alcanzada/Original	Alcanzada/Modificada
61.9	61.9	57.8	93.3	93.3
Unidad Responsable NCA Instituto Nacional de Cardiología Ignacio Chávez				

Causas de las variaciones entre la meta alcanzada y la meta original del indicador.

Para 2014, se estableció el 61.9% de Ingresos programados con 3,530 ingresos programados de un total de 5,700 ingresos hospitalarios; este indicador alcanzó el 57.8% con 3,254 ingresos programados de un total de 5,633 ingresos hospitalarios, por lo que el cumplimiento alcanzado representa el 93.3% con respecto a la meta programada. Es importante mencionar que de acuerdo a la evaluación de cumplimiento de Metas Presupuestales establecido en el esquema de semaforización por la Secretaría de Hacienda y Crédito Público, el resultado se encuentra en color amarillo, por lo que el cumplimiento se da en los términos establecidos.

Efectos socioeconómicos del alcance de metas del indicador.

Los efectos económicos y sociales del alcance de este indicador, se refieren al otorgamiento de atención hospitalaria a pacientes que carecen de seguridad social, principalmente de bajos recursos económicos, así como el incremento en los costos en la atención hospitalaria, debido a alta complejidad de las cardiopatías.

NOTA 4. VARIACIONES Y AHORRO EN EL EJERCICIO PRESUPUESTAL

Por el periodo comprendido del 1 de enero al 31 de diciembre de 2014, los ingresos del Instituto se recibieron mediante operaciones de gasto directo a través del Sistema Integral de Administración Financiera Federal de la Tesorería de la Federación (SIAFF), conforme a lo establecido en los "Lineamientos para la Administración de las Operaciones Presupuestarias y de pago a cargo de los Órganos Administrativos Desconcentrados y Entidades apoyadas de Control Presupuestario Indirecto como Operaciones de Gasto Directo", estableciendo que los recursos presupuestarios autorizados permanecerán en la Tesorería de la Federación (TESOFE) y se aplicarán directamente al pago de proveedores de bienes y servicios que el Instituto determine, mediante la gestión de Cuentas por Liquidar Certificadas (CLC's).

a) El presupuesto autorizado al Instituto para el ejercicio de 2014, se integra y detalla a continuación:

	<u>Original</u>	<u>Modificado</u>	<u>Obtenido</u>
INGRESOS:			
Disponibilidad Inicial	66,129,271	17,864,410	17,864,410
Recursos propios	\$ 372,334,354	\$ 372,334,354	\$ 320,008,283
Corrientes y de Capital			
Venta de Bienes y Servicios Internas	\$ 320,207,544	\$ 320,207,544	\$ 277,504,822
Ingresos Diversos	\$ 52,126,810	\$ 52,126,810	\$42,503,461
Fideicomisos Públicos	\$ 39,467,441	\$ 39,467,441	\$ 41,875,688
Otros	\$ 12,659,369	\$ 12,659,369	\$ 627,773
Transferencias, Asignaciones, Subsidios y Otras Ayudas			
Corrientes	\$ 925,809,826	\$ 993,782,024	\$993,782,025
Servicios Personales	\$ 912,605,551	\$ 980,577,749	\$980,577,750
Otros	\$ 719,554,469	\$702,711,250	\$702,711,248
Inversión Física	\$ 193,051,082	\$ 277,866,499	\$277,866,502
Inversión Física	\$13,204,275	\$ 13,204,275	\$ 13,204,275
Transferencias del Gobierno Federal	---	---	---
Suma de Ingresos del Año	<u>\$1,298,144,180</u>	<u>\$1,366,116,378</u>	<u>\$1,313,790,308</u>
Endeudamiento Neto	---	---	---
Total	<u>\$ 1,364,273,451</u>	<u>\$1,383,980,788.00</u>	<u>\$ 1,331,654,718</u>
	<u>Original</u>	<u>Modificado</u>	<u>Ejercido Pagado</u>
EGRESOS:			
Gasto Corriente:			
Servicios Personales	\$ 719,554,469	\$ 702,711,250	\$ 702,216,320
De operación	\$ 511,747,082	\$ 596,577,561	\$ 586,569,579
Otros de corriente	\$ 100,000	\$ 84,938	\$ 84,938
	<u>\$1,231,401,551</u>	<u>\$1,299,373,749</u>	<u>\$1,288,872,837</u>
Inversión Física:			

Bienes Muebles, Inmuebles e Intangibles	\$ 26,742,629	\$ 26,742,629	\$ 11,375,198
Inversión Pública	\$ 40,000,000	\$ 40,000,000	\$ 0
Egresos por operaciones ajenas	---	---	---
Suma Egresos del Año	\$1,298,144,180	\$1,366,116,378	\$1,300,248,035
Enteros a la TESOFE	---	---	---
Disponibilidad Final	\$ 66,129,271	\$ 17,864,410	\$ 17,864,410
Total	\$ 1,364,273,451	\$ 1,383,980,788	\$ 1,318,112,445

Con oficio número DGPOP-6-4948-2013, de fecha 23 de Diciembre de 2013, la Subsecretaría de Administración y Finanzas, a través de la Dirección General de Programación, Organización y Presupuesto, dependientes de la Secretaría de Salud; notificó a la Dirección General del Instituto, que el presupuesto autorizado en los rubros de operación e inversión, para el ejercicio fiscal 2014 asciende a \$1,298,144,180.00 (Mil doscientos noventa y ocho millones, ciento cuarenta y cuatro mil ciento ochenta pesos 00/100 M.N.), los cuales están integrados por \$ 925,809,826.00 (Novecientos veinticinco millones, ochocientos nueve mil ochocientos veintiséis pesos 00/100 M.N.) correspondientes a Recursos Fiscales (Ramo 12) y \$ 372,334,354.00 (Trescientos setenta y dos millones, trescientos treinta y cuatro mil trescientos cincuenta y cuatro pesos 00/100 M.N.) correspondientes a recursos propios. Esto de acuerdo con el Decreto de Presupuestos de Egresos de la Federación para el ejercicio fiscal de 2014 publicado en el Diario Oficial de la Federación el 3 de diciembre de 2013.

Adicionalmente, con oficio número DGRH-DGAAOCSP-226-2014, de fecha 27 de febrero de 2014 la Subsecretaría de Administración y Finanzas a través de la Dirección de Recursos Humanos conjuntamente con la Dirección General Adjunta de Administración, Operación y Control de Servicios Personales dependientes de la Secretaría de Salud notificó a la Dirección General del Instituto que el Presupuesto correspondiente al Ramo 12 "Salud" asignado en el capítulo 1000 "Servicios Personales" y en otros capítulos del gasto asociados a este asciende a \$ 739,137,170.00 (Setecientos treinta y nueve millones ciento treinta y siete mil ciento setenta pesos 00/100 M.N.)

Capítulo/Partida	Descripción	Recursos Fiscales (Pesos)
1000	Servicios Personales	\$ 719,554,469
27101	Uniformes (médicos y enfermeras)	\$ 3,634,090
39801	Impuesto sobre Nómina	\$ 15,848,611
39101	Pagas de defunción	\$ 100,000
	Total	\$ 739,137,170

- b) Para el ejercicio de 2014, la disponibilidad presupuestaria original inicial y final por \$17'864,410.00 es estimada como se muestra en los formatos de flujo de efectivo de ingresos y egresos, la disponibilidad modificada se integra como sigue:

<u>Disponibilidad Original</u>	<u>Disponibilidad Modificada</u>	<u>Disponibilidad Presupuestal</u>
Inicial \$ 66,129,271	\$ 17,864,410	\$ 17,864,410

Disponibilidad modificada:

Disponibilidad Final de Recursos Propios 2005 a 2011	\$ 11,777,080 (1)
Disponibilidad Final de Recursos Propios 2012	\$ 6,087,330 (1)
Recursos de Terceros	\$ 24,761,800
Cheques en tránsito y depósitos en conciliación, determinados por Auditoría Externa (Dictamen 2012)	\$ 23,503,061
Suma	\$ 66,129,271
Final \$ 17,864,410	\$ 66,129,271
	\$ 17,864,410 (1)

c) Las variaciones reportadas en el ejercicio presupuestal, son las siguientes:

	<u>Original</u>	<u>Modificado</u>	<u>Ejercido Pagado</u>	<u>Variación Ejer./Original</u>	<u>Porcentaje al Ejer./Modif</u>
Gasto Corriente:					
Servicios Personales	\$ 719,554,469	\$702,712,551	\$702,711,247	97.6%	100%
Materiales y Suministros.	\$ 334,108,471	\$434,401,693	\$434,401,693	130%	100%
Servicios Generales	\$ 177,638,611	\$160,496,768	\$160,496,768	90.3%	100%
Otros de corriente	\$ 100,000	\$ 84,938	\$ 84,938	84.9%	100%
Gasto de Inversión:					
Bienes Muebles, Inmuebles e Intangibles	\$ 26,742,629	\$ 16,095,060	\$ 16,095,060	60.2%	100%
Obra Pública	\$ 40,000,000	\$ 0	\$ 0	0%	0%
Suma	\$1,298,144,180	\$1,313,791,010	\$1,313,789,706	101.2%	99.9%

Al cierre del año 2014 no se generaron operaciones devengadas no pagadas.

En 2014, el presupuesto ejercido pagado del Instituto fue de \$ 1,313,789,706 cifra superior en \$15'645,526 que representó un incremento del 1.2 por ciento con relación al presupuesto original.

Las principales variaciones del ejercicio 2014, son las siguientes:

a) *Servicios Personales*

Se registró un ejercicio presupuestario por \$ 702,711,247.00 (Setecientos dos millones setecientos once mil doscientos cuarenta y siete pesos 00/100 M.N.), equivalente al 2.4% menor al presupuesto aprobado el cual fue de \$ 719,554,469.00 (Setecientos diecinueve millones quinientos cincuenta y cuatro mil cuatrocientos sesenta y nueve pesos 00/100 M.N.).

Reducciones

En este capítulo las reducciones ascendieron a \$ **\$174,894,306.28** siendo su comportamiento el siguiente:

ADECUACIÓN	OFICIO	APLICADO	CAPÍTULO	MONTO
184	2014-12-510-105	31/01/2014	1000	\$772,647.75
746	2014-12-513-475	05/03/2014	1000	\$142,286.11
899	2014-12-513-572	10/03/2014	1000	\$510,589.00
936	2014-12-513-594	11/03/2014	1000	\$1,100,400.00
1026	2014-12-513-658	13/03/2014	1000	\$3,600,000.00
1247	2014-12-510-799	20/03/2014	1000	\$4,304,827.59
1529	2014-12-513-970	02/04/2014	1000	\$689,432.76
1946	2014-12-513-1288	16/04/2014	1000	\$12,948,751.33
2379	2014-12-513-1650	13/05/2014	1000	\$3,836,815.58
2644	2014-12-513-1804	19/05/2014	1000	\$8,076,190.12
3375	2014-12-513-2402	18/06/2014	1000	\$3,000,029.98
3413	2014-12-513-2411	18/06/2014	1000	\$7,575,605.58
3475	2014-12-513-2454	19/06/2014	1000	\$2,589,479.39
4243	2014-12-513-3014	17/07/2014	1000	\$14,004,449.47
5174	2014-12-513-3706	19/08/2014	1000	\$7,133,055.92
5957	2014-12-513-4262	17/09/2014	1000	\$9,728,621.00
5989	2014-12-510-4285	17/09/2014	1000	\$3,363,373.00
6075	2014-12-513-4380	22/09/2014	1000	\$15,892,976.14
6442	2014-12-513-4612	03/10/2014	1000	\$13,751,418.00
6444	2014-12-513-4655	06/10/2014	1000	\$5,168,550.00
6626	2014-12-513-4732	08/10/2014	1000	\$19,115.38
6647	2014-12-513-4788	09/10/2014	1000	\$5,168,550.00
6992	2014-12-513-5030	20/10/2014	1000	\$3,136,667.44
6996	2014-12-513-5074	24/10/2014	1000	\$2,276,472.00
7097	2014-12-513-5197	30/10/2014	1000	\$12,413,324.00
7338	2014-12-513-5331	04/11/2014	1000	\$6,018,720.00
7750	2014-12-513-5516	10/11/2014	1000	\$623,270.92
7908	2014-12-513-5644	12/11/2014	1000	\$3,406,765.15
7981	2014-12-513-5762	19/11/2014	1000	\$76,032.00
8017	2014-12-513-5733	19/11/2014	1000	\$1,717,208.80
8122	2014-12-513-5778	20/11/2014	1000	\$2,287,497.89
8151	2014-12-513-5822	20/11/2014	1000	\$1,859,730.24

8152	2014-12-513-5823	20/11/2014	1000	\$119,563.33
8594	2014-12-513-6138	02/12/2014	1000	\$1,535,941.19
8596	2014-12-513-6139	02/12/2014	1000	\$15,893,028.87
8815	2014-12-513-6286	19/12/2014	1000	\$151,617.11
9154	2014-12-513-6465	31/12/2014	1000	\$1,303.24
TOTAL				\$174,894,306.28

Ampliaciones

En este capítulo las ampliaciones ascendieron a\$ **\$159,059,456.88**siendo su comportamiento el siguiente:

ADECUACIÓN	OFICIO	APLICADO	CAPÍTULO	MONTO
184	2014-12-510-105	31/01/2014	1000	\$772,647.75
746	2014-12-513-475	05/03/2014	1000	\$142,286.11
889	2014-12-513-572	10/03/2014	1000	\$510,589.00
936	2014-12-513-594	11/03/2014	1000	\$1,100,400.00
1026	2014-12-513-658	13/03/2014	1000	\$3,600,000.00
1247	2014-12-510-799	20/03/2014	1000	\$4,304,827.59
1529	2014-12-513-970	02/04/2014	1000	\$689,432.76
1946	2014-12-513-1288	16/04/2014	1000	\$12,948,751.33
2379	2014-12-513-1650	13/05/2014	1000	\$3,836,815.58
2644	2014-12-513-1804	19/05/2014	1000	\$8,076,190.12
2722	2014-12-513-2002	09/06/2014	1000	\$491,232.00
3375	2014-12-513-2402	18/06/2014	1000	\$3,000,029.98
3413	2014-12-513-2411	18/06/2014	1000	\$7,575,605.58
3475	2014-12-513-2454	19/06/2014	1000	\$2,589,479.39
4243	2014-12-513-3014	17/07/2014	1000	\$14,004,449.47
5174	2014-12-513-3706	19/08/2014	1000	\$7,133,055.92
5300	2014-12-513-4015	11/09/2014	1000	\$433,807.00
5919	2014-12-513-4353	25/09/2014	1000	\$555,013.00
5957	2014-12-513-4262	17/09/2014	1000	\$9,728,621.00
5989	2014-12-510-4285	17/09/2014	1000	\$3,363,373.00
6075	2014-12-513-4380	22/09/2014	1000	\$15,892,976.14
6325	2014-12-513-4952	21/10/2014	1000	\$475,637.00
6442	2014-12-513-4612	03/10/2014	1000	\$13,751,418.00
6444	2014-12-513-4655	06/10/2014	1000	\$5,168,550.00
6582	2014-12-513-5198	31/10/2014	1000	\$4,090,762.00
6616	2014-12-513-5075	24/10/2014	1000	\$524,601.00
6626	2014-12-513-4732	08/10/2014	1000	\$19,115.38
6647	2014-12-513-4788	09/10/2014	1000	\$5,168,550.00
6992	2014-12-513-5030	20/10/2014	1000	\$3,136,667.44
6996	2014-12-513-5074	24/10/2014	1000	\$2,276,472.00
7097	2014-12-513-5197	30/10/2014	1000	\$12,413,324.00
7338	2014-12-513-5331	04/11/2014	1000	\$6,018,720.00

7750	2014-12-513-5516	10/11/2014	1000	\$623,270.92
7908	2014-12-513-5644	12/11/2014	1000	\$3,406,765.15
7981	2014-12-513-5762	19/11/2014	1000	\$76,032.00
8815	2014-12-513-6286	19/12/2014	1000	\$151,617.11
9211 A	2014-12-513-6515	31/12/2014	1000	\$1,008,372.16
TOTAL				\$159,059,456.88

b) Materiales y suministros

Se registró un mayor ejercicio presupuestario de \$ 100,293,222.00 (Cien millones doscientos noventa y tres mil doscientos veintidós pesos 00/100 M.N.), 30% mayor al presupuesto aprobado, el cual asciende a \$ 334,108,471.00 (Trescientos treinta y cuatro Millones ciento ocho mil cuatrocientos setenta y un mil pesos 00/100 M: N.). Las ampliaciones y reducciones se registraron como sigue:

Reducciones

En este capítulo las reducciones ascendieron a \$ **\$79,636,391.27** siendo su comportamiento el siguiente:

ADECUACIÓN	OFICIO	APLICADO	CAPÍTULO	MONTO
1291	2014-12-510-811	21/03/2014	2000	\$2,199,863.11
2371	2014-12-510-1588	08/05/2014	2000	\$12,500,000.00
2504	2014-12-513-1711	15/05/2014	2000	\$1,817,045.00
2523	2014-12-510-1710	15/05/2014	2000	\$8,400,000.00
2861	2014-12-510-1967	27/05/2014	2000	\$0.01
3079	2014-12-510-2136	05/06/2014	2000	\$7,459,477.54
3431	2014-12-510-2394	17/06/2014	2000	\$3,211,512.73
4030	2014-12-510-2848	10/07/2014	2000	\$8,625,200.00
4515	2014-12-510-3205	25/07/2014	2000	\$54,709.58
4788	2014-12-510-3395	06/08/2014	2000	\$2,496,100.00
5309	2014-12-NCA-3777	21/08/2014	2000	\$1,127,000.00
5378	2014-12-510-3840	25/08/2014	2000	\$5,630,949.84
5459	2014-12-NCA-3922	01/09/2014	2000	\$4,220,000.00
5492	2014-12-510-3915	01/09/2014	2000	\$6,380,000.00
5533	2014-12-NCA-3948	02/09/2014	2000	\$5,000,000.00
5847	2014-12-NCA-4185	11/09/2014	2000	\$1,530,441.19
6627	2014-12-NCA-4755	08/10/2014	2000	\$1,084,962.43
7290	2014-12-NCA-5236	27/10/2014	2000	\$3,634,090.00
7821	2014-12-510-5594	11/11/2014	2000	\$630,949.84
8834	2014-12-510-6269	18/12/2014	2000	\$3,634,090.00
TOTAL				\$79,636,391.27

✓

2

Ampliaciones

En este capítulo las ampliaciones ascendieron a **\$175,871,735.93** siendo su comportamiento el siguiente:

ADECUACIÓN	OFICIO	APLICADO	CAPÍTULO	MONTO
1291	2014-12-510-811	21/03/2014	2000	\$2,199,863.11
2371	2014-12-510-1588	08/05/2014	2000	\$12,500,000.00
2504	2014-12-513-1711	15/05/2014	2000	\$1,817,045.00
2523	2014-12-510-1710	15/05/2014	2000	\$8,400,000.00
2806	2014-12-NCA-1931	23/05/2014	2000	\$688,750.00
2861	2014-12-510-1967	27/05/2014	2000	\$0.01
3079	2014-12-510-2136	05/06/2014	2000	\$7,459,477.54
3431	2014-12-510-2394	17/06/2014	2000	\$3,211,512.73
3681	2014-12-510-2603	30/06/2014	2000	\$30,000,000.00
3745 A	2014-12-NCA-2656	02/07/2014	2000	\$875,000.00
3745	2014-12-NCA-2656	02/07/2014	2000	\$12,271,594.66
4030	2014-12-510-2848	10/07/2014	2000	\$8,625,200.00
4515	2014-12-510-3205	25/07/2014	2000	\$54,709.58
4788	2014-12-510-3395	06/08/2014	2000	\$2,496,100.00
5309	2014-12-NCA-3777	21/08/2014	2000	\$1,127,000.00
5378	2014-12-510-3840	25/08/2014	2000	\$5,630,949.84
5459	2014-12-NCA-3922	01/09/2014	2000	\$4,220,000.00
5492	2014-12-510-3915	01/09/2014	2000	\$6,380,000.00
5533	2014-12-NCA-3948	02/09/2014	2000	\$5,000,000.00
5847	2014-12-NCA-4185	11/09/2014	2000	\$1,530,441.19
6627	2014-12-NCA-4755	08/10/2014	2000	\$1,084,962.43
6957	2014-12-510-4988	22/10/2014	2000	\$20,000,000.00
7290	2014-12-NCA-5236	27/10/2014	2000	\$3,634,090.00
7821	2014-12-510-5594	11/11/2014	2000	\$630,949.84
8118	2014-12-510-5777	14/11/2014	2000	\$20,000,000.00
8333	2014-12-510-5950	24/11/2014	2000	\$12,400,000.00
9043	2014-12-510-6374	30/12/2014	2000	\$3,634,090.00
TOTAL				\$175,871,735.93

c) Servicios Generales

Se observó un menor ejercicio pagado presupuestario de \$ 17,141,843.00 (Diez y siete millones ciento cuarenta y un mil ochocientos cuarenta y tres pesos 00/100 M.N.) 9.7 por ciento menor al presupuesto originalmente autorizado, el cual asciende a \$ 177,638,611.00 (Ciento setenta y siete millones seiscientos treinta y ocho mil seiscientos once pesos 00/100 M.N.). Las ampliaciones y reducciones de recursos fiscales y propios se detallan a continuación:

Reducciones

En este capítulo las reducciones ascendieron a\$ \$26,731,462.65siendo su comportamiento el siguiente:

ADECUACIÓN	OFICIO	APLICADO	CAPÍTULO	MONTO
1291	2014-12-510-811	21/03/2014	3000	\$989,193.16
2115	2014-12-510-1412	25/04/2014	3000	\$760,660.57
2166	2014-12-510-1439	29/04/2014	3000	\$60,000.00
2167	2014-12-510-1442	28/04/2014	3000	\$45,934.09
2168	2014-12-510-1440	28/04/2014	3000	\$2,500.00
2804	2014-12-NCA-1932	23/05/2014	3000	\$307,228.00
2806	2014-12-NCA-1931	23/05/2014	3000	\$688,750.00
3052	2014-12-510-2109	04/06/2014	3000	\$2,625,000.00
3745	2014-12-NCA-2656	02/07/2014	3000	\$15,072,650.66
3868	2014-12-510-2735	07/07/2014	3000	\$1,052,184.09
6669	2014-12-513-4797	10/10/2014	3000	\$332,569.34
7515	2014-12-513-5372	04/11/2014	3000	\$84,938.40
8834	2014-12-510-6269	18/12/2014	3000	\$4,709,854.34
TOTAL				\$26,731,462.65

Ampliaciones

En este capítulo las ampliaciones ascendieron a\$ \$19,036,584.80 siendo su comportamiento el siguiente:

ADECUACIÓN	OFICIO	APLICADO	CAPÍTULO	MONTO
1291	2014-12-510-811	21/03/2014	3000	\$989,193.16
2115	2014-12-510-1412	25/04/2014	3000	\$760,660.57
2166	2014-12-510-1439	29/04/2014	3000	\$60,000.00
2167	2014-12-510-1442	28/04/2014	3000	\$45,934.09
2168	2014-12-510-1440	28/04/2014	3000	\$2,500.00
2804 A	2014-12-NCA-1932	23/05/2014	3000	\$307,228.00
3052	2014-12-510-2109	04/06/2014	3000	\$2,625,000.00
3745 A	2014-12-NCA-2656	02/07/2014	3000	\$300,000.00
3745	2014-12-NCA-2656	02/07/2014	3000	\$1,626,056.00
3868	2014-12-510-2735	07/07/2014	3000	\$1,052,184.09
6669	2014-12-513-4797	10/10/2014	3000	\$332,569.34
7515	2014-12-513-5372	04/11/2014	3000	\$84,938.40
7640	2014-12-513-5623	11/11/2014	3000	\$2,430,481.58
8985 AE	2014-12-513-6485	31/12/2014	3000	\$1,119,266.12
8992 AE	2014-12-513-6487	31/12/2014	3000	\$2,605,780.71
9043	2014-12-510-6374	30/12/2014	3000	\$4,694,792.74
TOTAL				\$19,036,584.80

El gasto en este capítulo se orientó básicamente para el pago de servicios básicos, de arrendamiento, contratación de servicios profesionales, servicios financieros, bancarios y

comerciales, de instalación, reparación y mantenimiento, servicios de traslado y viáticos, servicios oficiales y otros servicios.

d) Gasto de Inversión

Para gasto de inversión se autorizaron originalmente \$ 26,742,629.00 (Veintiseis millones setecientos cuarenta y dos mil seiscientos veintinueve pesos 00/100 M.N.), ejerciéndose un total de \$ 16,095,060 (Diez y seismillones noventa y cinco milseisenta pesos 00/100 M.N.), El presupuesto ejercido financió por 82.1 por ciento con recursos fiscales, y 17.9 por ciento con recursos propios.

En materia de Inversión Física, el ejercicio presupuestario se explica de la siguiente manera:

Bienes Muebles, Inmuebles e Intangibles. El presupuesto ejercido reflejó un menor gasto por \$10,647,569.00 (Diez millones seiscientos cuarenta y siete mil quinientos sesenta y nueve pesos 00/100 M.N.), que representa 39.8 por ciento, con relación al original autorizado de \$ 26,742,629 (Veintiseis millones setecientos cuarenta y dos mil seiscientos veintinueve pesos 00/100 M.N.). El presupuesto ejercido fue realizado con un importe de \$13,204,275 (Trece millones doscientos cuatro mil doscientos setenta y cinco pesos 00/100 M.N.) recursos fiscales, y \$2,890,785 00 (Dos millones ochocientos noventa mil setecientos ochenta y cinco pesos 00/100 M.N.)

El gasto en este capítulo se destinó a Equipo Médico y de Laboratorio. Lo anterior, ayudó a continuar con la sustitución y equipamiento de las diferentes áreas del Instituto; asimismo, a la modernización del equipo médico de las áreas sustantivas.

Inversión Pública. En este capítulo de gasto no se registró ejercido ya que la captación programada no se alcanzó para su ejecución; sin embargo tenía un presupuesto autorizado de \$ 40,000,000 (Cuarenta millones de pesos 00/100 M.N.) con recursos propios.

NOTA 5. DISPOSICIONES DE RACIONALIDAD Y AUSTERIDAD PRESUPUESTARIA

De acuerdo a las disposiciones de racionalidad y austeridad presupuestaria, el Instituto realizó lo siguiente:

Concepto y Unidad Medida	Ene - Dic. 2013 Realizado	Enero - Diciembre 2014			2013 - 2014
		Programado	Realizado	Var. %	Var. %
Energía Eléctrica (kw/hr)	9,590,400	9,517,953	9,760,800	2.55	1.78
Fotocopiado (copiadora)	1,366,399	1,294,902	1,466,994	13.29	7.36
Agua Potable (m3)	97,374	77,896	85,878.92	10.25	-11.81
Teléfono (llamadas)	521,113	493,414	486,427	-1.42	-6.66
Gasolina (litros)	10,364	11,062	11,451	3.52	10.49
Gas (litros)	1,102,863	925,090	1,017,949	10.04	-7.7
Diesel (litros)	14,000	8,750	4,000	-54.29	-71.43

Energía eléctrica: El incremento en el consumo de energía eléctrica durante el ejercicio que se reporta, en relación al consumo registrado en el ejercicio del año anterior, se deriva de los picos de corriente que se generan al momento del arranque de los diversos equipos tales como manejadoras de aire acondicionado, ultracongeladores y refrigeradores a los cuales si bien se les da mantenimiento por su propia antigüedad cada vez demandan mayor consumo de

energía, por lo que a efecto de poder abatir este tipo de fenómeno a partir del presente año se espera iniciar con el programa de renovación de equipo industrial.

Fotocopiado: El incremento en el consumo de fotocopiado durante el ejercicio que se reporta, en relación al consumo del ejercicio del año anterior, se deriva de un mayor número de equipos instalados, uno en la Subdirección de Planeación y el otro en la Subdirección de Servicios Generales, lo cual conlleva un mayor consumo.

Agua potable: La reducción en el consumo de agua potable durante el ejercicio que se reporta en relación al consumo registrado durante el ejercicio del año anterior, se debe a un mejor control y atención en el reporte de fugas y a la comunidad del programa de concientización para el uso mensurado de dicho recurso.

Teléfono: El número de llamadas registradas durante el ejercicio que se reporta, se mantuvo por debajo del número de llamadas realizadas en el año anterior, derivado de mantener un adecuado control en el uso de las extensiones telefónicas de los diferentes servicios.

Gasolina: El incremento en consumo registrado durante el ejercicio que se reporta, en relación al consumo registrado en el ejercicio del año anterior, se deriva del incremento de traslados de personal y entrega de documentos institucionales.

Gas: La reducción del consumo de gas natural durante el ejercicio que se reporta, en relación al consumo registrado en el ejercicio del año anterior obedece a la implementación de control de consumo mediante la adecuada rotación en la operación de los equipos generadores de vapor (Calderas y el mantenimiento a las líneas y válvulas que conforman la red de distribución.

Diesel: Toda vez que el insumo que nos ocupa se utiliza exclusivamente para mantener los niveles de reserva de los tanques de las plantas de emergencia del Instituto y considerando que durante el ejercicio que se reporta se realizó el mantenimiento preventivo correctivo de dichos equipos, para el ejercicio en curso solo se compraron 4,000 litros.

NOTA 6. *CONCILIACIÓN GLOBAL ENTRE LAS CIFRAS FINANCIERAS Y LAS PRESUPUESTALES*

a) *Consistencia de las cifras presupuestarias*

Las cifras de los Estados Analítico de Ingresos y del Ejercicio del Presupuesto de Egresos, son las reportadas en la Cuenta de la Hacienda Pública Federal 2014, mediante el sistema integral de información a través de los formatos 1051 Flujo de efectivo-Cuenta Pública SPNF y 1054 Gasto-Cuenta Pública SPNF, presentados por la Dirección de Administración del Instituto a la Dirección General de Programación, Organización y Presupuesto.

b) *Conciliación global con las cifras financieras*

Las conciliaciones fueron preparadas considerando las cifras definitivas de cierre auditadas al 31 de diciembre de 2014.

c) *Mecánica para su preparación*

Para el registro presupuestario, no se cuenta con un programa especial, sólo se utilizan hojas de cálculo en Excel, lo que permite generar mensualmente el estado del ejercicio del presupuesto, así como sus correspondiente auxiliares; adicionalmente, para el registro contable se cuenta con el denominado sistema STAR-CON, Sistema de Información Contable de IV Generación, sistemas que no son compatibles, obligando a que las modificaciones y actualizaciones sean de forma manual y conjunta. Adicionalmente, en forma anual se elabora la conciliación de cifras financieras con las presupuestarias.


Para efectos presupuestales, el Instituto dio cumplimiento a lo establecido en la Ley Federal de Presupuesto y Responsabilidad Hacendaria y en las Normas de Información Financiera Gubernamental General para el Sector Paraestatal, emitidas por la Unidad de Contabilidad Gubernamental e Informes sobre la Gestión Pública, dependiente de la SHCP.

NOTA 7. SISTEMA INTEGRAL DE INFORMACIÓN

Durante el ejercicio de 2014, el Instituto cumplió adecuadamente con la obligación de transmitir a la Secretaría de Hacienda y Crédito Público, la totalidad de los formatos del Sistema Integral de Información, de acuerdo a la periodicidad de entrega de los mismos; siendo congruentes las cifras reportadas con el ejercicio del presupuesto.

NOTA 8. TESORERÍA DE LA FEDERACIÓN (TESOFE)

No se realizaron reintegros a la TESOFE durante el ejercicio 2014.



Dr. Marco Antonio Martínez Ríos
Director General



C.P. Francisco Javier López Bárcenas
Director de Administración.



L.C. Armando Acevedo Valadéz
Subdirector de Finanzas

CUENTA PÚBLICA 2014
INGRESOS DE FLUJO DE EFECTIVO
PRODUCTORAS DE BIENES Y SERVICIOS
12 SALUD
NCA INSTITUTO NACIONAL DE CARDIOLOGÍA IGNACIO CHÁVEZ
(PESOS)

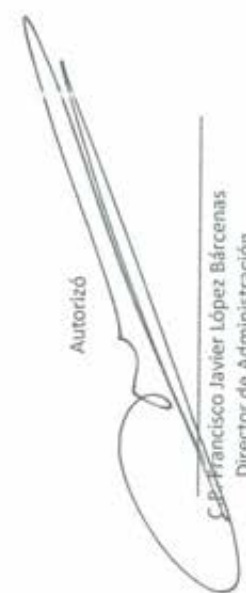
CONCEPTO	ESTIMADO	MODIFICADO	RECAUDADO
TOTAL DE RECURSOS	1,344,272,451	1,343,980,788	1,331,654,718
DISPONIBILIDAD INICIAL	96,129,271	17,864,410	17,864,410
CORRIENTES Y DE CAPITAL	372,334,254	372,334,254	320,009,282
VENTA DE BIENES	0	0	0
INTERNAS	0	0	0
EXTERNAS	0	0	0
VENTA DE SERVICIOS	320,207,544	320,207,544	277,504,822
INTERNAS	320,207,544	320,207,544	277,504,822
EXTERNAS	0	0	0
INGRESOS DIVERSOS	52,126,810	52,126,810	42,503,461
INGRESOS DE FIDUCIARIOS PÚBLICOS	39,467,441	39,467,441	41,875,668
PRODUCTOS FINANCIEROS	0	0	627,773
OTROS	12,659,369	12,659,369	0
VENTA DE INVERSIONES	0	0	0
RECUPERACIÓN DE ACTIVOS FÍSICOS	0	0	0
RECUPERACIÓN DE ACTIVOS FINANCIEROS	0	0	0
INGRESOS POR OPERACIONES AJENAS	0	0	0
POR CUENTA DE TERCEROS	0	0	0
POR EROGACIONES RECUPERABLES	0	0	0
SUBSIDIOS Y APOYOS FISCALES	935,899,826	993,782,024	993,782,023
SUBSIDIOS	0	0	0
CORRIENTES	0	0	0
DE CAPITAL	0	0	0
APOYOS FISCALES	925,809,826	993,782,024	993,782,023
CORRIENTES	912,695,551	990,577,749	990,577,750
SERVICIOS PERSONALES	719,554,689	702,711,250	702,711,248
OTROS	193,051,042	277,866,499	277,866,502
INVERSIÓN FÍSICA	13,204,275	13,204,275	13,204,275
INTERESES, COMISIONES Y GASTOS DE LA DEUDA	0	0	0
INVERSIÓN FINANCIERA	0	0	0
AMORTIZACIÓN DE PASIVOS	0	0	0
SUMA DE INGRESOS DEL AÑO	1,338,144,180	1,368,116,378	1,313,790,308
ENDEUDAMIENTO (O DESEMBOLGAMIENTO) NETO	0	0	0
INTERNO	0	0	0
EXTERNO	0	0	0

Elaboró



L.C. Armando Acevedo Valadez
Subdirector de Finanzas

Autorizó



C.P. Francisco Javier López Bárcenas
Director de Administración

CUENTA PÚBLICA 2014
ANALÍTICO DE CLAVES DE ENTIDADES PARAESTATALES (ACEP)
ByS
12 SALUD
NCA INSTITUTO NACIONAL DE CARDIOLOGÍA IGNACIO CHÁVEZ

CONCEPTO	Estimado/Aprobado	Modificado	Devengado	Recaudado/Pagado
TOTAL DE RECURSOS	1,364,273,451	1,383,980,788		1,331,654,718
DISPONIBILIDAD INICIAL	66,129,271	17,864,410		17,864,410
CORRIENTES Y DE CAPITAL	372,334,354	372,334,354		320,008,283
VENTA DE BIENES	0	0		0
INTERNAS	0	0		0
EXTERNAS	0	0		0
VENTA DE SERVICIOS	320,207,544	320,207,544		277,504,822
INTERNAS	320,207,544	320,207,544		277,504,822
EXTERNAS	0	0		0
INGRESOS DIVERSOS	52,126,810	52,126,810		42,503,461
INGRESOS DE FIDEICOMISOS PÚBLICOS	39,467,441	39,467,441		41,875,688
PRODUCTOS FINANCIEROS	0	0		627,773
OTROS	12,659,369	12,659,369		0
VENTA DE INVERSIONES	0	0		0
RECUPERACIÓN DE ACTIVOS FÍSICOS	0	0		0
RECUPERACIÓN DE ACTIVOS FINANCIEROS	0	0		0
INGRESOS POR OPERACIONES AJENAS	0	0		0
POR CUENTA DE TERCEROS	0	0		0
POR EROGACIONES RECUPERABLES	0	0		0
SUBSIDIOS Y APOYOS FISCALES	925,809,826	993,782,024		993,782,025
SUBSIDIOS	0	0		0
CORRIENTES	0	0		0
DE CAPITAL	0	0		0
APOYOS FISCALES	925,809,826	993,782,024		993,782,025
CORRIENTES	912,605,551	980,577,749		980,577,750
SERVICIOS PERSONALES	719,554,469	702,711,250		702,711,248
OTROS	193,051,082	277,866,499		277,866,502
INVERSIÓN FÍSICA	13,204,275	13,204,275		13,204,275
INTERESES, COMISIONES Y GASTOS DE LA DEUDA	0	0		0
INVERSIÓN FINANCIERA	0	0		0
AMORTIZACIÓN DE PASIVOS	0	0		0
SUMA DE INGRESOS DEL AÑO	1,298,144,180	1,366,116,378		1,313,790,308
ENDEUDAMIENTO (O DESENUDEUDAMIENTO) NETO	0	0		0
INTERNO	0	0		0

ad

de

CUENTA PÚBLICA 2014
ANALÍTICO DE CLAVES DE ENTIDADES PARAESTATALES (ACEP)
ByS
12 SALUD
NCA INSTITUTO NACIONAL DE CARDIOLOGÍA IGNACIO CHÁVEZ

CONCEPTO	Estimado/Aprobado	Modificado	Devengado	Recaudado/Pagado
EXTERNO	0	0		0
TOTAL DE RECURSOS	1,364,273,451	1,383,980,788		1,313,789,708
GASTO PROGRAMABLE	1,298,144,180	1,366,116,378	610,993,522	1,313,789,708
GASTO CORRIENTE	1,231,401,551	1,299,373,749	594,898,461	1,297,694,647
SERVICIOS PERSONALES	719,554,469	702,711,250	0	702,711,248
DE OPERACIÓN	511,747,082	596,577,561	594,898,461	594,898,461
PENSIONES Y JUBILACIONES	0	0	0	0
SUBSIDIOS	0	0	0	0
OTRAS EROGACIONES	100,000	84,938	0	84,938
INVERSIÓN FÍSICA	66,742,629	66,742,629	16,095,061	16,095,061
BIENES MUEBLES E INMUEBLES	26,742,629	26,742,629	16,095,061	16,095,061
OBRA PÚBLICA	40,000,000	40,000,000	0	0
SUBSIDIOS	0	0	0	0
OTRAS EROGACIONES	0	0	0	0
INVERSIÓN FINANCIERA	0	0	0	0
COSTO FINANCIERO	0	0	0	0
INTERESES, COMISIONES Y GASTOS DE LA DEUDA	0	0	0	0
INTERNOS	0	0	0	0
EXTERNOS	0	0	0	0
EGRESOS POR OPERACIONES AJENAS	0	0	0	0
POR CUENTA DE TERCEROS	0	0	0	0
EROGACIONES RECUPERABLES	0	0	0	0
SUMA DE EGRESOS DEL AÑO	1,298,144,180	1,366,116,378	610,993,522	1,313,789,708
ENTEROS A TESORERÍA DE LA FEDERACIÓN	0	0	0	0
ORDINARIOS	0	0	0	0
EXTRAORDINARIOS	0	0	0	0
RETIRO DEL PATRIMONIO INVERTIDO DE LA NACIÓN	0	0	0	0
DISPONIBILIDAD FINAL PREVIA	66,129,271	17,864,410		0
DISPONIBILIDAD FINAL	66,129,271	17,864,410		0
VARIACIÓN EN DISPONIBILIDADES	0	0		17,864,410
BALANCE DE OPERACIÓN	-925,809,826	-993,782,024		-993,781,425
BALANCE PRIMARIO	0	0		600
BALANCE FINANCIERO	0	0		600

Elaboró

L.C. Armando Acevedo Valdez
Subdirector de Finanzas

Autorizó

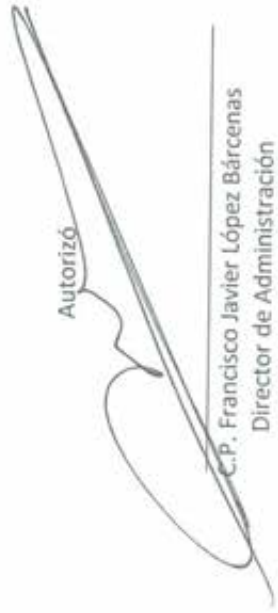
C.P. Francisco Javier López Bárcenas
Director de Administración

CUENTA PÚBLICA 2014
EGRESOS DE FLUJO DE EFECTIVO
PRODUCTORAS DE BIENES Y SERVICIOS
12 SALUD
NCA INSTITUTO NACIONAL DE CARDIOLOGÍA IGNACIO CHÁVEZ
(PESOS)

CONCEPTO	APROBADO	MODIFICADO	PAGADO
TOTAL DE RECURSOS	1,364,273,451	1,383,980,708	1,313,789,708
GASTO CORRIENTE	1,231,401,551	1,299,373,749	1,207,694,647
SERVICIOS PERSONALES	719,554,469	702,711,250	702,711,249
DE OPERACIÓN	511,747,082	596,577,561	594,898,461
PENSIONES Y JUBILACIONES	0	0	0
SUBSIDIOS	0	0	0
OTRAS EROGACIONES	0	0	0
INVERSIÓN FÍSICA	100,000	84,938	84,938
BIENES MUEBLES E INMUEBLES	66,742,629	66,742,629	16,095,061
OBRA PÚBLICA	28,742,829	28,742,829	16,095,061
SUBSIDIOS	40,000,000	40,000,000	0
OTRAS EROGACIONES	0	0	0
INVERSIÓN FINANCIERA	0	0	0
COSTO FINANCIERO	0	0	0
INTERESES, COMISIONES Y GASTOS DE LA DEUDA	0	0	0
INTERNOS	0	0	0
EXTERNOS	0	0	0
EGRESOS POR OPERACIONES AJENAS	0	0	0
POR CUENTA DE TERCEROS	0	0	0
EROGACIONES RECUPERABLES	0	0	0
SUMA DE EGRESOS DEL AÑO	1,298,144,160	1,386,116,379	1,313,789,708
ENTEROS A TESORERÍA DE LA FEDERACIÓN	0	0	0
ORDINARIOS	0	0	0
EXTRAORDINARIOS	0	0	0
DISPONIBILIDAD FINAL	66,129,271	17,864,410	0

Elaboró 

L.C. Armando Acevedo Valadez
Subdirector de Finanzas

Autorizó 

C.P. Francisco Javier López Bárcenas
Director de Administración

CUENTA PÚBLICA 2014
ESTADO ANALÍTICO DE INGRESOS
12 SALUD
NCA INSTITUTO NACIONAL DE CARDIOLOGÍA IGNACIO CHAVEZ
(PESOS)

PRIMERO DE INGRESOS	ESTIMADO (1)	AMPLIACIONES Y REDUCCIONES (2)	INGRESO REDUCCIONES (3 = 1 + 2)	MODIFICADO (4)	DEVENGADO (5)	RECIBIDO (6 = 5 - 1)
IMPUESTOS						
CUOTAS Y APORTACIONES DE SEGURIDAD SOCIAL						
CONTRIBUCIONES DE MEJORAS						
DEBEROS						
PRODUCTOS						
CORRIENTE						
CAPITAL						
APROVECHAMIENTOS						
CAPITAL						
INGRESOS POR VENTAS DE BIENES Y SERVICIOS	372,334,354		372,334,354	320,007,683	320,007,683	-52,326,671
PARTICIPACIONES Y APORTACIONES						
TRANSFERENCIAS, ASIGNACIONES, SUBSIDIOS Y OTRAS AYUDAS	925,869,826	67,873,502	993,743,328	993,743,328	993,743,328	67,972,198
INGRESOS DERIVADOS DE FINANCIAMIENTO						
TOTAL	1,298,144,180	67,873,502	1,366,117,682	1,313,746,797	1,313,746,797	15,645,527

ESTADO ANALÍTICO DE INGRESOS POR FUENTE DE FINANCIAMIENTO	ESTIMADO (1)	AMPLIACIONES Y REDUCCIONES (2)	INGRESO REDUCCIONES (3 = 1 + 2)	MODIFICADO (4)	DEVENGADO (5)	RECIBIDO (6 = 5 - 1)
IMPUESTOS						
CONTRIBUCIONES DE MEJORAS						
DERECHOS						
PRODUCTOS						
CORRIENTE						
CAPITAL						
APROVECHAMIENTOS						
CAPITAL						
PARTICIPACIONES Y APORTACIONES						
TRANSFERENCIAS, ASIGNACIONES, SUBSIDIOS Y OTRAS AYUDAS	925,869,826	67,973,502	993,843,328	993,743,328	993,743,328	67,972,198
INGRESOS DE ORGANISMOS Y EMPRESAS	372,334,354		372,334,354	320,007,683	320,007,683	-52,326,671
CUOTAS Y APORTACIONES DE SEGURIDAD SOCIAL						
INGRESOS POR VENTAS DE BIENES Y SERVICIOS	372,334,354		372,334,354	320,007,683	320,007,683	-52,326,671
TRANSFERENCIAS, ASIGNACIONES, SUBSIDIOS Y OTRAS AYUDAS						
INGRESOS DERIVADOS DE FINANCIAMIENTO						
TOTAL	1,298,144,180	67,873,502	1,366,117,682	1,313,746,797	1,313,746,797	15,645,527

Elaboró

Autorizó


L.C. Armando Acevedo Valdez
Subdirector de Finanzas


C.P. Francisco Javier López Bárcenas
Jefe de Administración

CUENTA PÚBLICA 2012
 ESTADO ANALÍTICO DEL EJERCICIO DEL PRESUPUESTO DE EGRESOS EN CLASIFICACIÓN ADMINISTRATIVA
 BCS INSTITUTO NACIONAL DE CARDIOLOGÍA IGNACIO CÁMPEZ
 (FECOE)

CONCEPTO	ASIGNADO	NO LICITADO	RESERVADO	FINANCIADO	COMPROBADO
TOTAL DEL GASTO	1,099,144,180	1,048,114,276	1,111,149,766	1,112,749,759	62,324,470

* Las sumas parciales y total pueden no coincidir debido al redondeo.
 Fuente: Presupuesto aprobado y modificación, sistemas globales de la Secretaría de Hacienda y Crédito Público. Presupuesto suscritos y pagados a la unidad presupuestal


 L.C. Armando Acervo Valdez
 Subdirector de Finanzas


 Autorizó
 C.P. Francisco Javier López Barceñas
 Director de Administración

CUENTA PÚBLICA 2014
ESTADO ANALÍTICO DEL EJERCICIO DEL PRESUPUESTO DE EGRESOS EN CLASIFICACIÓN ECONOMICA Y POR OBJETO DEL GASTO
INCA INSTITUTO NACIONAL DE CARIOLOGÍA HOMACIO CHAVEZ
(PESOS)

CLASIFICACIÓN ECONOMICA Objeto del gasto	APLICADO	NEGOCIADO	EFECTUADO	ZAPATO	ESCRIBIENDO
TOTAL					
Gasto Corriente	1,296,144,140	1,384,114,370	1,212,789,700	1,113,709,700	52,124,470
Beneficios Personales	1,292,401,351	1,292,401,351	1,292,694,441	1,292,694,441	1,476,102
1100 Salarios personales	714,354,449	702,711,240	702,711,240	702,711,240	0
1200 Remuneración al personal de carácter permanente	257,551,449	232,719,640	232,719,640	232,719,640	0
1300 Honorarios profesionales y especiales	7,939,541	7,828,889	7,828,889	7,828,889	0
1400 Seguridad social	175,000,000	180,042,171	180,042,171	180,042,171	0
1500 Otras prestaciones sociales y económicas	141,214,410	55,492,444	55,492,444	55,492,444	0
1600 Pensiones	25,847,150	177,290,170	177,290,170	177,290,170	0
1700 Pago de estímulos a servidores públicos	48,494,714	44,048,359	44,048,359	44,048,359	0
Gasto de Operación	81,742,789	596,577,841	596,577,841	596,577,841	2,476,400
2100 Materiales y suministros	374,296,471	434,491,491	434,491,491	434,491,491	4,051,000
2200 Alimentos y utensilios	10,793,000	11,150,440	11,150,440	11,150,440	0
2300 Materiales y artículos de construcción y de reparación	24,430,000	25,124,370	25,124,370	25,124,370	0
2400 Productos químicos, farmaciales y de laboratorio	3,012,000	1,943,250	1,943,250	1,943,250	0
2500 Combustibles, lubricantes y aceites	272,448,781	368,731,223	375,718,891	375,718,891	7,034,148
2600 Combustibles, lubricantes y aceites	370,000	320,000	320,000	320,000	0
2700 Vestuario, blusas, prendas de protección y artículos departivos	10,434,040	10,434,040	10,434,040	10,434,040	0
2800 Mobiliario, enseres, vajillas y artículos menores	7,490,000	8,490,000	8,490,000	8,490,000	0
2900 Servicios generales	177,040,411	140,244,700	140,244,700	140,244,700	0
3100 Servicios básicos	21,470,000	5,574,271	5,574,271	5,574,271	0
3200 Servicios de mantenimiento	16,000,000	16,000,000	16,000,000	16,000,000	0
3300 Servicios profesionales, científicos, técnicos y otros servicios	44,723,000	46,723,000	46,723,000	46,723,000	0
3400 Servicios financieros, seguros y comerciales	5,400,000	5,011,244	5,011,244	5,011,244	0
3500 Servicios de traslado, reparación, mantenimiento y conservación	44,400,000	48,432,244	48,432,244	48,432,244	0
3600 Servicios de traslado y viajes	1,900,000	2,400,000	2,400,000	2,400,000	0
3800 Servicios oficiales	2,300,000	2,300,000	2,300,000	2,300,000	0
3900 Otros servicios generales	19,344,411	21,939,943	21,939,943	21,939,943	0
Otros de Operación	200,000	44,930	44,930	44,930	0
3900 Servicios generales	100,000	44,930	44,930	44,930	0
3900 Otros servicios generales	100,000	0	0	0	0
Gasto de Inversión	64,742,429	64,742,429	64,742,429	64,742,429	0
Inversión Física	64,742,429	64,742,429	64,742,429	64,742,429	0
5100 Bienes muebles, inmuebles e intangibles	24,742,429	24,742,429	24,742,429	24,742,429	0
5200 Bienes e instrumentos médicos y de laboratorio	24,742,429	24,742,429	24,742,429	24,742,429	0
6000 Inversión pública	40,000,000	40,000,000	40,000,000	40,000,000	0
6200 Otra política en bienes físicos	40,000,000	40,000,000	40,000,000	40,000,000	0

Si los surtos parciales y total pueden ser controlado desde el momento
Fuente: Presupuesto aprobado y modificado, sistema globalizado de la Secretaría de Finanzas y Crédito Público. Presupuesto desglosado y pagado la entidad pasante.

Elaboró

L.C. Armando Acevedo Valdez
Subdirector de Finanzas

Autorizó

C.P. Francisco Javier López Bárcenas
Director de Administración

1. IDENTIFICAZIONE DELLA SOSTANZA (nome, numero)	2. DESCRIZIONE (aspetto, odore, sapore)	3. ANALISI (colorazione, pH, ecc.)	4. RIFERIMENTI (norme, standard)	5. CONCLUSIONI (risultati, commenti)
--	--	---------------------------------------	-------------------------------------	---




Instituto Nacional de Estadística e Informática
 Conciliación entre los Ingresos Presupuestarios y Contables
 Correspondientes de 01 de Enero al 31 de Diciembre de 2014
 (Cifras en Pesos)

1. Ingresos Presupuestarios		1,313,804,811
-----------------------------	--	---------------

2. Más ingresos contables no presupuestales	7,492,627	7,492,627
Incremento por variación de inventarios	0	
Disminución del exceso de estimaciones por pérdida o deterioro u obsolescencia	0	
Disminución del exceso de provisiones	0	
Otros ingresos y beneficios varios	0	
Otros ingresos contables no presupuestarios	7,492,627	

3. Menos ingresos presupuestales no contables	13,204,276	13,204,276
Productos de capital	13,204,276	
Aprovechamientos capital	0	
Ingresos derivados de financiamientos	0	
Otros Ingresos presupuestarios no contables	0	

4. Ingresos Contables (de 1-2-3)		1,308,093,152
		1,313,804,811

Autorizó:


 C.P. Francisco Javier López Bárcenas
 Director de Administración

Elaboró:


 L.C. Armando Acevedo Valadez
 Subdirector de Finanzas

Informe Técnico de Auditoría y Probabilidad
 de Incumplimiento en los Egresos Presupuestarios de la Cuenta Pública
 correspondiente al mes de Enero al final de febrero 2013

1. Total de Egresos (Presupuestarios)		18,130,062
---------------------------------------	--	------------

2. Menos egresos presupuestarios no contables	18,130,062	18,130,062
---	------------	------------

Mobiliario y equipo de administración	0
Mobiliario y equipo educacional y recreativo	0
Equipo e instrumental medico y de laboratorio	18,130,062
Vehículos y equipo de transporte	0
Equipo de defensa y seguridad	0
Maquinaria, otros equipos y herramientas	0
Activos biológicos	0
Bienes inmuebles	0
Activos intangibles	0
Obra pública en bienes propios	0
Acciones y participaciones de capital	0
Compra de títulos y valores	0
Inversiones en fideicomisos, mandatos y otros análogos	0
Provisiones para contingencias y otras erogaciones especiales	0
Amortización de la deuda pública	0
Adeudos de ejercicios fiscales anteriores (ADEFAS)	0
Otros Egresos Presupuestales No Contables	0

3. Más gastos contables no presupuestales		89,694,483
---	--	------------

Estimaciones, depreciaciones, deterioros, obsolescencia y amortizaciones	78,584,442
Provisiones	
Disminución de inventarios	
Aumento por insuficiencia de estimaciones por pérdida o deterioro u obsolescencia	
Aumento por insuficiencia de provisiones	
Otros gastos	
Otros Gastos Contables No Presupuestales	11,110,042

4. Total de Gasto Contable (4.1 + 3)		89,694,483
--------------------------------------	--	------------

Autorizó:

 C.P. Francisco Javier López Bárcenas
 Director de Administración

Elaboró:

 I.C. Armando Arcevedo Velasco
 Subdirector de Finanzas