

TELEVISIÓN METROPOLITANA, S.A. DE C.V.
INFORME DE AUDITORÍA INDEPENDIENTE
EJERCICIO 2014



CONSULTORES MG

A. GARCÍA LÓPEZ Y ASESORES, S.C.

**A LA SECRETARÍA DE LA FUNCIÓN PÚBLICA
AL H. CONSEJO DE ADMINISTRACIÓN DE
TELEVISIÓN METROPOLITANA, S.A. DE C.V.
(EMPRESA DE PARTICIPACIÓN ESTATAL MAYORITARIA)**

Hemos auditado los estados financieros adjuntos de Entidad Gubernamental **TELEVISIÓN METROPOLITANA, S.A. DE C. V. (Empresa de Participación Estatal Mayoritaria)**, que comprenden los Estados de Situación Financiera, los Estados Analíticos del Activo y los Estados Analíticos de la Deuda y Otros Pasivos al 31 de diciembre de 2014 y 2013, y los Estados de Actividades, los Estados de Variaciones en el Patrimonio, los Estados de Flujos de Efectivo y los Estados de Cambios en la Situación Financiera, correspondientes a los años terminados en dichas fechas, así como un resumen de las políticas contables significativas y otra información explicativa. Los estados financieros han sido preparados por la Administración de la Entidad de conformidad con las disposiciones en materia de información financiera que se indican en la Nota de Gestión Administrativa 5 a los estados financieros que se acompañan y que están establecidas en la Ley General de Contabilidad Gubernamental, en el Manual de Contabilidad Gubernamental para el Sector Paraestatal Federal emitido por la Unidad de Contabilidad Gubernamental de la Secretaría de Hacienda y Crédito Público y en las Normas de Información Financiera Mexicanas emitidas por el Consejo Mexicano de Normas de Información Financiera, que son aplicadas de manera supletoria y que le fueron autorizadas a la Entidad por dicha Secretaría.

Responsabilidad de la Administración en relación con los estados financieros

La Administración de la Entidad es responsable de la preparación de los estados financieros adjuntos de conformidad con las reglas contables indicadas en el párrafo anterior y que se mencionan en la Nota de Gestión Administrativa 5 a los estados financieros que se acompañan, y del control interno que la Administración consideró necesario para permitir la preparación de estos estados financieros libres de desviación importante, debida a fraude o error.

Responsabilidad del Auditor

Nuestra responsabilidad es expresar una opinión sobre los estados financieros adjuntos basada en nuestras auditorías. Hemos llevado a cabo nuestras auditorías de conformidad con las Normas Internacionales de Auditoría. Dichas normas exigen que cumplamos los requerimientos de ética, así como que planeemos y ejecutemos la auditoría con el fin de obtener una seguridad razonable sobre si los estados financieros están libres de desviación importante.

Una auditoría conlleva la aplicación de procedimientos para obtener evidencia de auditoría sobre los importes y la información revelada en los estados financieros. Los procedimientos seleccionados dependen del juicio del auditor, incluida la evaluación de los riesgos de desviación importante en los estados financieros, debida a fraude o error. Al efectuar dicha evaluación del riesgo, el auditor tiene en cuenta el control interno relevante para la preparación de los estados financieros por parte de la Administración de la Entidad, con el fin de diseñar los procedimientos de auditoría que sean adecuados en función de las circunstancias, y no con la finalidad de expresar una opinión sobre la eficacia del control interno de la entidad. Una auditoría también incluye la evaluación de la adecuación de las políticas contables aplicadas y de la razonabilidad de las estimaciones contables realizadas por la Administración, así como la evaluación de la presentación de los estados financieros en su conjunto.

Consideramos que la evidencia de auditoría que hemos obtenido en nuestras auditorías proporciona una base suficiente y adecuada para emitir nuestra opinión de auditoría.

Opinión del Auditor

- a) Como se explica en la nota III, del apartado a), en el ejercicio 2014, la Asamblea General Extraordinaria de Accionistas de la Entidad, autorizó aumentar el capital social en la parte variable por un monto de \$63,050,488, que corresponde a las transferencias de recursos del Gobierno Federal para programas de inversión recibidas en el año 2013, de los que está pendiente la emisión de los títulos accionarios respectivos, y posteriormente su envió a la Tesorería de la Federación (TESOFE) para su custodia. Asimismo, se hace mención que el título accionario que ampara el aumento del capital social en la parte variable, autorizado por Asamblea Extraordinaria de Accionistas en la sesión celebrada el 25 de abril de 2013, por un monto de \$48,254,424, está pendiente su envió a la TESOFE.
- b) Como se menciona en la Nota de Gestión Administrativa 6 a los estados financieros, debido a que a partir del ejercicio 2009 la Administración de la Entidad reconoció en los resultados, el costo de las producciones y coproducciones propiedad de la Entidad; en el ejercicio 2014 la Administración modificó la política de reconocimiento y tratamiento contable de los activos intangibles, consistente en que los activos intangibles producidos durante el periodo comprendido de 2007 a 2013, se amorticen anualmente a razón del 5 por ciento y a partir de 2014 se aplique el 25 por ciento, así como para los bienes producidos desde 2014; dicha política fue autorizada por el órgano de Gobierno de la Entidad, en la primera sesión ordinaria celebrada en 2015; por lo que la Administración realizó los ajustes respectivos, resultando con ello un incremento neto en el activo intangible por \$116,117,473, con efecto en resultados de ejercicios anteriores por \$111,869,611, y en el resultado del ejercicio 2014 por \$4,247,862, estos ajustes corresponden a los ejercicios comprendidos de 2011 a 2014, estando pendiente la revisión, por parte de la Administración, de las producciones y coproducciones relativas a los ejercicios 2009 y 2010, cuyos efectos se conocerán una vez que se concluya el análisis correspondiente.



En nuestra opinión, los estados financieros adjuntos de la Entidad Gubernamental **Televisión Metropolitana, S. A. de C. V. (Empresa de Participación Estatal Mayoritaria)** mencionados en el primer párrafo de este informe, al 31 de diciembre de 2014 y 2013, y por los años terminados en esas fechas, han sido preparados, en todos los aspectos importantes, de conformidad con las disposiciones en materia financiera que se mencionan en la Nota de Gestión Administrativa 5 a los estados financieros adjuntos.

Base de preparación contable y utilización de este informe

Sin que ello tenga efecto en nuestra opinión, llamamos la atención sobre la Nota Gestión Administrativa 5 a los estados financieros adjuntos, en la que se describen las bases contables utilizadas para la preparación de los mismos. Dichos estados financieros fueron preparados para cumplir con los requerimientos normativos gubernamentales a que está sujeta la Entidad y para ser integrados en el Reporte de la Cuenta de la Hacienda Pública Federal, los cuales están presentados en los formatos que para tal efecto fueron establecidos por la Unidad de Contabilidad Gubernamental de la Secretaría de Hacienda y Crédito Público; consecuentemente, éstos pueden no ser apropiados para otra finalidad.

A. GARCÍA LÓPEZ Y ASESORES, S. C.


C. P. C. Aurelio García López
Socio Director

México, D. F. 12 de marzo de 2015.

CUENTA PÚBLICA 2014
ESTADO DE SITUACIÓN FINANCIERA
AL 31 DE DICIEMBRE DE 2014 Y 2013
(PESOS)

TELEVISIÓN METROPOLITANA, S.A. DE C.V.

| CONCEPTO | 2014 | 2013 | CONCEPTO | 2014 | 2013 |
|---|--------------------|--------------------|---|---------------------|---------------------|
| ACTIVO | | | PASIVO | | |
| Activo Circulante | | | Pasivo Circulante | | |
| Efectivo y Equivalentes | 7,866,604 | 39,361,561 | Cuentas por Pagar a Corto Plazo | 14,279,523 | 17,790,408 |
| Derechos a Recibir Efectivo o Equivalentes | 112,407,864 | 63,103,506 | Documentos por Pagar a Corto Plazo | 0 | 0 |
| Derechos a Recibir Bienes o Servicios | 308,418 | 38,650 | Porción a Corto Plazo de la Deuda Pública a Largo Plazo | 0 | 0 |
| Inventarios | 0 | 0 | Títulos y Valores a Corto Plazo | 0 | 0 |
| Almacenes | 4,056,311 | 4,156,191 | Pasivos Diferidos a Corto Plazo | 0 | 0 |
| Estimación por Pérdida o Deterioro de Activos Circulantes | -2,329,636 | -2,188,300 | Fondos y Bienes de Terceros en Garantía y/o Administración a Corto Plazo | 0 | 0 |
| Otros Activos Circulantes | 11,366 | 11,366 | Provisiones a Corto Plazo | 0 | 0 |
| Total de Activos Circulantes | 122,320,927 | 104,482,974 | Otros Pasivos a Corto Plazo | 8,541,447 | 2,433,606 |
| Activo No Circulante | | | Total de Pasivos Circulantes | 22,820,970 | 20,224,014 |
| Inversiones Financieras a Largo Plazo | 0 | 0 | Pasivo No Circulante | | |
| Derechos a Recibir Efectivo o Equivalentes a Largo Plazo | 0 | 0 | Cuentas por Pagar a Largo Plazo | 0 | 0 |
| Bienes Inmuebles, Infraestructura y Construcciones en Proceso | 0 | 0 | Documentos por Pagar a Largo Plazo | 0 | 0 |
| Bienes Muebles | 434,311,653 | 434,312,227 | Deuda Pública a Largo Plazo | 0 | 0 |
| Activos Intangibles | 933,580,673 | 761,973,703 | Pasivos Diferidos a Largo Plazo | 5,051,600 | 2,546,105 |
| Depreciación, Deterioro y Amortización Acumulada de Bienes | -1,111,476,489 | -978,287,217 | Fondos y Bienes de Terceros en Garantía y/o en Administración a Largo Plazo | 0 | 0 |
| Activos Diferidos | 33,042,498 | 33,042,498 | Provisiones a Largo Plazo | 0 | 0 |
| Estimación por Pérdida o Deterioro de Activos no Circulantes | 0 | 0 | Total de Pasivos No Circulantes | 5,051,600 | 2,546,105 |
| Otros Activos no Circulantes | 0 | 0 | Total del Pasivo | 27,872,570 | 22,770,119 |
| Total de Activos No Circulantes | 289,458,335 | 251,041,211 | HACIENDA PÚBLICA/ PATRIMONIO | | |
| Total del Activo | 411,779,262 | 355,524,185 | Hacienda Pública/Patrimonio Contribuido | 514,792,046 | 514,792,045 |
| | | | Aportaciones | 431,142,921 | 431,142,920 |
| | | | Donaciones de Capital | 625,011 | 625,011 |
| | | | Actualización de la Hacienda Pública / Patrimonio | 83,024,114 | 83,024,114 |
| | | | Hacienda Pública/Patrimonio Generado | -130,885,354 | -182,037,979 |
| | | | Resultados del Ejercicio (Ahorro/Desahorro) | -64,961,183 | -28,551,740 |
| | | | Resultados de Ejercicios Anteriores | -182,037,979 | -153,486,239 |
| | | | Revalúos | 0 | 0 |
| | | | Reservas | 0 | 0 |
| | | | Rectificaciones de Resultados de Ejercicios Anteriores | 116,113,808 | 0 |
| | | | Exceso o Insuficiencia en la Actualización de la Hacienda Pública/Patrimonio | 0 | 0 |
| | | | Resultado por Posición Monetaria | 0 | 0 |
| | | | Resultado por Tenencia de Activos no Monetarios | 0 | 0 |
| | | | Total Hacienda Pública/ Patrimonio | 383,906,692 | 332,754,066 |
| | | | Total del Pasivo y Hacienda Pública/Patrimonio | 411,779,262 | 355,524,185 |

Bajo protesta de decir verdad declaramos que los Estados Financieros y sus Notas son razonablemente correctos y responsabilidad del emisor.

Autorizó: C.P. Enrique Herrera Carpio
Subdirector de Admon. y Finanzas

Elaboró: Vctor Manuel Mancilla Escobar
Director de Finanzas

CUENTA PÚBLICA 2014
ESTADO DE ACTIVIDADES
DEL 1o. DE ENERO AL 31 DE DICIEMBRE DE 2014 Y 2013
(PESOS)

Ente Público: TELEVISIÓN METROPOLITANA, S.A. DE C.V.

| CONCEPTO | 2014 | 2013 | CONCEPTO | 2014 | 2013 |
|--|-------------|-------------|---|-------------|-------------|
| INGRESOS Y OTROS BENEFICIOS | | | GASTOS Y OTRAS PÉRDIDAS | | |
| Ingresos de la Gestión | 81,665,384 | 69,268,676 | Gastos de Funcionamiento | 266,202,047 | 260,266,188 |
| Impuestos | 0 | 0 | Servicios Personales | 92,189,592 | 92,688,493 |
| Cuotas y Aportaciones de Seguridad Social | 0 | 0 | Materiales y Suministros | 1,324,356 | 1,252,637 |
| Contribuciones de Mejoras | 0 | 0 | Servicios Generales | 172,688,099 | 166,325,058 |
| Derechos | 0 | 0 | Transferencia, Asignaciones, Subsidios y Otras Ayudas | 0 | 1,879,044 |
| Productos de Tipo Corriente | 0 | 0 | Transferencias Internas y Asignaciones al Sector Público | 0 | 0 |
| Aprovechamientos de Tipo Corriente | 0 | 0 | Transferencias al Resto del Sector Público | 0 | 0 |
| Ingresos por Venta de Bienes y Servicios | 81,665,384 | 69,268,676 | Subsidios y Subvenciones | 0 | 0 |
| Ingresos no Comprendidos en las Fracciones de la Ley de Ingresos Causados en Ejercicios Fiscales Anteriores Pendientes de Liquidación o Pago | 0 | 0 | Ayudas Sociales | 0 | 0 |
| Participaciones, Aportaciones, Transferencias, Asignaciones, Subsidios y Otras Ayudas | 245,509,486 | 238,011,098 | Pensiones y Jubilaciones | 0 | 0 |
| Participaciones y Aportaciones | 0 | 0 | Transferencias a Fideicomisos, Mandatos y Contratos Análogos | 0 | 1,879,044 |
| Transferencias, Asignaciones, Subsidios y Otras Ayudas | 245,509,486 | 238,011,098 | Transferencias a la Seguridad Social | 0 | 0 |
| Otros Ingresos y Beneficios | 7,226,745 | 3,099,810 | Donativos | 0 | 0 |
| Ingresos Financieros | 831,577 | 1,404,620 | Transferencias al Exterior | 0 | 0 |
| Incremento por Variación de Inventarios | 0 | 0 | Participaciones y Aportaciones | 0 | 0 |
| Disminución del Exceso de Estimaciones por Pérdida o Deterioro u Obsolescencia | 0 | 0 | Participaciones | 0 | 0 |
| Disminución del Exceso de Provisiones | 0 | 0 | Aportaciones | 0 | 0 |
| Otros Ingresos y Beneficios Varios | 6,395,168 | 1,695,190 | Convenios | 0 | 0 |
| Total de Ingresos y Otros Beneficios | 334,401,615 | 310,379,584 | Intereses, Comisiones y Otros Gastos de la Deuda Pública | 0 | 0 |
| | | | Intereses de la Deuda Pública | 0 | 0 |
| | | | Comisiones de la Deuda Pública | 0 | 0 |
| | | | Gastos de la Deuda Pública | 0 | 0 |
| | | | Costo por Coberturas | 0 | 0 |
| | | | Apoyos Financieros | 0 | 0 |
| | | | Otros Gastos y Pérdidas Extraordinarias | 133,160,751 | 76,786,092 |
| | | | Estimaciones, Depreciaciones, Deterioros, Obsolescencia y Amortizaciones | 124,501,291 | 64,144,412 |
| | | | Provisiones | 1,827,473 | 5,017,957 |
| | | | Disminución de Inventarios | 5,274,810 | 5,205,474 |
| | | | Aumento por Insuficiencia de Estimaciones por Pérdida o Deterioro y Obsolescencia | 0 | 0 |
| | | | Aumento por Insuficiencia de Provisiones | 0 | 0 |
| | | | Otros gastos | 1,557,177 | 2,418,249 |
| | | | Inversión Pública | 0 | 0 |
| | | | Inversión Pública no Capitalizable | 0 | 0 |
| | | | Total de Gastos y Otras Pérdidas | 399,362,798 | 338,931,324 |
| | | | Resultados del Ejercicio (Ahorro/Desahorro) | -64,961,183 | -28,551,740 |

Bajo protesta de decir verdad declaramos que los Estados Financieros y sus Notas son razonablemente correctos y responsabilidad del emisor.

Autorizó: C.P. Enrique Herrera Carpio
Subdirector de Admon. y Finanzas


Elaboró: Victor Manuel Mancilla Escobar
Director de Finanzas


CUENTA PÚBLICA 2014
ESTADO DE VARIACIÓN EN LA HACIENDA PÚBLICA
DEL 1o. DE ENERO AL 31 DE DICIEMBRE DE 2014
(PESOS)

Ente Público: TELEVISIÓN METROPOLITANA, S.A. DE C.V.

| CONCEPTO | Hacienda Pública/Patrimonio Contribuido | Hacienda Pública/Patrimonio Generado de Ejercicios Anteriores | Hacienda Pública/Patrimonio Generado del Ejercicio | Ajustes por Cambios de Valor | TOTAL |
|--|---|--|---|---------------------------------|--------------|
| Rectificaciones de Resultados de Ejercicios Anteriores | 0 | 0 | 116,113,808 | 0 | 116,113,808 |
| Patrimonio Neto Inicial Ajustado del Ejercicio | 514,792,045 | 0 | 0 | 0 | 514,792,045 |
| Aportaciones | 431,142,920 | 0 | 0 | 0 | 431,142,920 |
| Donaciones de Capital | 625,011 | 0 | 0 | 0 | 625,011 |
| Actualización de la Hacienda Pública / Patrimonio | 83,024,114 | 0 | 0 | 0 | 83,024,114 |
| Variaciones de la Hacienda Pública/Patrimonio Neto del Ejercicio | 0 | -153,486,239 | -28,551,740 | 0 | -182,037,979 |
| Resultados del Ejercicio (Ahorro/Desahorro) | 0 | 0 | -28,551,740 | 0 | -28,551,740 |
| Resultados de Ejercicios Anteriores | 0 | -153,486,239 | 0 | 0 | -153,486,239 |
| Revalúos | 0 | 0 | 0 | 0 | 0 |
| Reservas | 0 | 0 | 0 | 0 | 0 |
| Hacienda Pública/Patrimonio Neto Final del Ejercicio 2013 | 514,792,045 | -153,486,239 | -28,551,740 | 0 | 332,754,066 |
| Cambios en la Hacienda Pública/Patrimonio Neto del Ejercicio 2014 | 1 | 0 | 0 | 0 | 1 |
| Aportaciones | 1 | 0 | 0 | 0 | 1 |
| Donaciones de Capital | 0 | 0 | 0 | 0 | 0 |
| Actualización de la Hacienda Pública/Patrimonio | 0 | 0 | 0 | 0 | 0 |
| Variaciones de la Hacienda Pública/Patrimonio Neto del Ejercicio | 0 | -28,551,740 | -64,961,183 | 0 | -93,512,923 |
| Resultados del Ejercicio (Ahorro/Desahorro) | 0 | 0 | -64,961,183 | 0 | -64,961,183 |
| Resultados de Ejercicios Anteriores | 0 | -28,551,740 | 0 | 0 | -28,551,740 |
| Revalúos | 0 | 0 | 0 | 0 | 0 |
| Reservas | 0 | 0 | 0 | 0 | 0 |
| Saldo Neto en la Hacienda Pública/Patrimonio 2014 | 514,792,046 | -182,037,979 | 51,152,625 | 0 | 383,906,692 |

Bajo protesta de decir verdad declaramos que los Estados Financieros y sus Notas son razonablemente correctos y responsabilidad del emisor.


Autorizó: C. P. Enrique Herrera Carpio
Subdirector de Admon. y Finanzas



Elaboró: Victor Manuel Mancilla Escobar
Director de Finanzas


CUENTA PÚBLICA 2014
ESTADO DE FLUJOS DE EFECTIVO
DEL 1o. DE ENERO AL 31 DE DICIEMBRE DE 2014 Y 2013
(PESOS)

Ente Público: TELEVISIÓN METROPOLITANA, S.A. DE C.V.

| CONCEPTO | 2014 | 2013 | CONCEPTO | 2014 | 2013 |
|--|--------------------|--------------------|--|--------------------|-------------------|
| Flujos de Efectivo de las Actividades de Operación | | | Flujos de Efectivo de las Actividades de Inversión | | |
| Origen | 323,757,121 | 307,114,410 | Origen | 0 | 63,050,488 |
| Impuestos | 0 | 0 | Bienes Inmuebles, Infraestructura y Construcciones en Proceso | 0 | 0 |
| Cuotas y Aportaciones de Seguridad Social | 0 | 0 | Bienes Muebles | 0 | 63,050,488 |
| Contribuciones de Mejoras | 0 | 0 | Otros Orígenes de Inversión | 0 | 0 |
| Derechos | 0 | 0 | Aplicación | 0 | 63,700,886 |
| Productos de Tipo Corriente | 0 | 0 | Bienes Inmuebles, Infraestructura y Construcciones en Proceso | 0 | 0 |
| Aprovechamientos de Tipo Corriente | 0 | 0 | Bienes Muebles | 0 | 63,700,886 |
| Ingresos por Venta de Bienes y Servicios | 95,850,770 | 67,692,330 | Otras Aplicaciones de Inversión | 0 | 0 |
| Ingresos no Comprendidos en las Fracciones de la Ley de Ingresos Causados en Ejercicios Fiscales Anteriores Pendientes de Liquidación o Pago | 0 | 0 | Flujos Netos de Efectivo por Actividades de Inversión | 0 | -650,398 |
| Participaciones y Aportaciones | 0 | 0 | Flujo de Efectivo de las Actividades de Financiamiento | | |
| Transferencias, Asignaciones, Subsidios y Otras Ayudas | 209,836,553 | 238,011,099 | Origen | 4,748,390 | 9,229,230 |
| Otros Orígenes de Operación | 18,069,798 | 1,410,981 | Endeudamiento Neto | 0 | 0 |
| Aplicación | 360,000,466 | 315,226,923 | Interno | 0 | 0 |
| Servicios Personales | 92,264,711 | 92,756,245 | Externo | 0 | 0 |
| Materiales y Suministros | 7,533,433 | 7,397,871 | Otros Orígenes de Financiamiento | 4,748,390 | 9,229,230 |
| Servicios Generales | 260,202,322 | 213,193,762 | Aplicación | 0 | 137,068 |
| Transferencias Internas y Asignaciones al Sector Público | 0 | 0 | Servicios de la Deuda | 0 | 0 |
| Transferencias al Resto del Sector Público | 0 | 0 | Interno | 0 | 0 |
| Subsidios y Subvenciones | 0 | 0 | Externo | 0 | 0 |
| Ayudas Sociales | 0 | 0 | Otras Aplicaciones de Financiamiento | 0 | 137,068 |
| Pensiones y Jubilaciones | 0 | 0 | Flujos netos de Efectivo por Actividades de Financiamiento | 4,748,390 | 9,092,162 |
| Transferencias a Fideicomisos, Mandatos y Contratos Análogos | 0 | 1,879,045 | Incremento/Disminución Neta en el Efectivo y Equivalentes al Efectivo | -31,494,955 | 329,251 |
| Donativos | 0 | 0 | Efectivo y Equivalentes al Efectivo al Inicio del Ejercicio | 39,361,559 | 39,032,308 |
| Transferencias al Exterior | 0 | 0 | Efectivo y Equivalentes al Efectivo al Final del Ejercicio | 7,866,604 | 39,361,559 |
| Participaciones | 0 | 0 | Flujos Netos de Efectivo por Actividades de Operación | -36,243,345 | -8,112,513 |
| Aportaciones | 0 | 0 | | | |
| Convenios | 0 | 0 | | | |
| Otras Aplicaciones de Operación | 0 | 0 | | | |

Bajo protesta de decir verdad declaramos que los Estados Financieros y sus Notas son razonablemente correctos y responsabilidad del emisor.


 Autorizó: Enrique Herrera Carpio
 Subdirector de Admon. y Finanzas



 Elaboró: Victor Manuel Manilla Escobar
 Director de Finanzas


CUENTA PÚBLICA 2014
ESTADO DE CAMBIOS EN LA SITUACIÓN FINANCIERA
DEL 1o. DE ENERO AL 31 DE DICIEMBRE DE 2014 Y 2013
(PESOS)

Ente Público: TELEVISIÓN METROPOLITANA, S.A. DE C.V.

| CONCEPTO | Origen | Aplicación | CONCEPTO | Origen | Aplicación |
|---|--------------------|--------------------|---|--------------------|-------------------|
| ACTIVO | 164,926,019 | 221,181,096 | PASIVO | 8,613,336 | 3,510,885 |
| Activo Circulante | 31,736,173 | 49,574,126 | Pasivo Circulante | 6,107,841 | 3,510,885 |
| Efectivo y Equivalentes | 31,494,957 | 0 | Cuentas por Pagar a Corto Plazo | 0 | 3,510,885 |
| Derechos a Recibir Efectivo o Equivalentes | 0 | 49,304,358 | Documentos por Pagar a Corto Plazo | 0 | 0 |
| Derechos a Recibir Bienes o Servicios | 0 | 269,768 | Porción a Corto Plazo de la Deuda Pública a Largo Plazo | 0 | 0 |
| Inventarios | 0 | 0 | Títulos y Valores a Corto Plazo | 0 | 0 |
| Almacenes | 99,880 | 0 | Pasivos Diferidos a Corto Plazo | 0 | 0 |
| Estimación por Pérdida o Deterioro de Activos Circulantes | 141,336 | 0 | Fondos y Bienes de Terceros en Garantía y/o Administración a Corto Plazo | 0 | 0 |
| Otros Activos Circulantes | 0 | 0 | Provisiones a Corto Plazo | 0 | 0 |
| Activo No Circulante | 133,189,846 | 171,606,970 | Otros Pasivos a Corto Plazo | 6,107,841 | 0 |
| Inversiones Financieras a Largo Plazo | 0 | 0 | Pasivo No Circulante | 2,505,495 | 0 |
| Derechos a Recibir Efectivo o Equivalentes a Largo Plazo | 0 | 0 | Cuentas por Pagar a Largo Plazo | 0 | 0 |
| Bienes Inmuebles, Infraestructura y Construcciones en Proceso | 0 | 0 | Documentos por Pagar a Largo Plazo | 0 | 0 |
| Bienes Muebles | 574 | 0 | Deuda Pública a Largo Plazo | 0 | 0 |
| Activos Intangibles | 0 | 0 | Pasivos Diferidos a Largo Plazo | 2,505,495 | 0 |
| Depreciación, Deterioro y Amortización Acumulada de Bienes | 133,189,272 | 171,606,970 | Fondos y Bienes de Terceros en Garantía y/o en Administración a Largo Plazo | 0 | 0 |
| Activos Diferidos | 0 | 0 | Provisiones a Largo Plazo | 0 | 0 |
| Estimación por Pérdida o Deterioro de Activos no Circulantes | 0 | 0 | HACIENDA PÚBLICA/ PATRIMONIO | 116,113,809 | 64,961,183 |
| Otros Activos no Circulantes | 0 | 0 | Hacienda Pública/Patrimonio Contribuido | 1 | 0 |
| | | | Aportaciones | 1 | 0 |
| | | | Donaciones de Capital | 0 | 0 |
| | | | Actualización de la Hacienda Pública / Patrimonio | 0 | 0 |
| | | | Hacienda Pública/Patrimonio Generado | 116,113,808 | 64,961,183 |
| | | | Resultados del Ejercicio (Ahorro/Desahorro) | 0 | 36,409,443 |
| | | | Resultados de Ejercicios Anteriores | 0 | 28,551,740 |
| | | | Revalúos | 0 | 0 |
| | | | Reservas | 0 | 0 |
| | | | Rectificaciones de Resultados de Ejercicios Anteriores | 116,113,808 | 0 |
| | | | Exceso o Insuficiencia en la Actualización de la Hacienda Pública/Patrimonio | 0 | 0 |
| | | | Resultado por Posición Monetaria | 0 | 0 |
| | | | Resultado por Tenencia de Activos no Monetarios | 0 | 0 |

Bajo protesta de decir verdad declaramos que los Estados Financieros y sus Notas son razonablemente correctos y responsabilidad del emisor.


Autorizó: CP. Enrique Herrera Carpio
Subdirector de Admon. y Finanzas


Elaboró: Víctor Manuel Mijangilla Escobar
Director de Finanzas

CUENTA PÚBLICA 2014
TELEVISIÓN METROPOLITANA, S.A. DE C.V.
(EMPRESA DE PARTICIPACIÓN ESTATAL MAYORITARIA)

PASIVOS CONTINGENTES

AL 31 DE DICIEMBRE 2014

Pasivo no Circulante, Obligaciones Laborales

De acuerdo con la Ley Federal del Trabajo y al Contrato Ley de la Industria de la Radio y la Televisión, la Entidad tiene la obligación de efectuar pagos por concepto de indemnizaciones y prima de antigüedad a aquellos trabajadores que dejen de prestar sus servicios bajo ciertas circunstancias. La Entidad aplica la "NIFGGSP 05 Obligaciones Laborales.", la cual remite a la Norma de Información Financiera NIF D-3 "Beneficios a los Empleados", que señala que los beneficios por terminación de causas distintas a la reestructuración y al retiro, a que tienen derecho los empleados, se reconocen en los resultados de cada ejercicio con base en cálculos actuariales de conformidad con el método de crédito unitario proyectado considerando el costo proyectado de los beneficios.

Con la autorización del Consejo de Administración de la Entidad y de la Secretaría de Hacienda y Crédito Público, el 31 de diciembre de 2003 se celebró un Contrato de Fideicomiso Irrevocable con Grupo Nacional Provincial, S. A., para crear la reserva financiera suficiente para cumplir con las obligaciones laborales, estipuladas en los planes de primas de antigüedad y de pensiones por jubilación.

Al 31 de diciembre de 2014 y 2013, el importe de dicho Fideicomiso es de \$6,373,316. y \$6,220,872. respectivamente.

La aportación realizada al Fideicomiso por la Entidad en 2013, importó \$1,879,045, asimismo, los beneficios pagados de prima de antigüedad por el Fideicomiso fueron por \$117,012. Sin embargo la aportación al Fideicomiso por la Entidad en 2014 correspondió a \$2,613,208 derivado de la valuación actuarial, misma que no ha sido posible aplicar en virtud de que el contrato del fideicomiso con la fiduciaria GNP está en proceso de extinción y por el mismo motivo los beneficios pagados de prima de antigüedad por el Fideicomiso solo fueron de \$15,423, existiendo reembolsos pendientes de recuperación por pagos de primas de antigüedad.

Contingencias

Las obligaciones o pérdidas importantes relacionadas con contingencias se reconocen cuando es probable que sus efectos se materialicen y existan elementos razonables para su cuantificación. Si no existen estos elementos razonables, se incluye su revelación en forma cualitativa en las notas a los estados financieros. Los ingresos, utilidades o activos contingentes se reconocen hasta el momento en que existe certeza de su realización.



C.P. ENRIQUE HERERA CARPIO
SUBDIRECTOR GENERAL DE ADMINISTRACIÓN Y FINANZAS



VICTOR MANJUEL MANCILLA ESCOBAR
DIRECTOR DE FINANZAS

TELEVISIÓN METROPOLITANA, S.A. DE C. V.

(EMPRESA DE PARTICIPACIÓN ESTATAL MAYORITARIA)

NOTAS A LOS ESTADOS FINANCIEROS

AL 31 DE DICIEMBRE DE 2014 Y 2013

(Cifras expresadas en pesos)

a) **NOTAS DE DESGLOSE**

I. Notas al Estado de Situación Financiera

ACTIVO

1. Efectivo y Equivalentes

El saldo al 31 de Diciembre de 2014 y 2013, se integra como sigue:

| | 2014 | 2013 |
|----------------------------------|-------------|-------------|
| Efectivo | \$ 2,790 | \$ 58,599 |
| Cuentas de Cheques productivas | 7,863,814 | 7,992,064 |
| Cuentas de Inversión Temporal | - | 31,310,898 |
| Cuentas por Cobrar a Corto Plazo | 7,866,604 | 39,361,561 |

2. Derechos a Recibir Efectivo y Equivalentes

El saldo al 31 de diciembre de 2014 y 2013, se conforma como se indica a continuación:

| | 2014 | 2013 |
|--|-----------------------|----------------------|
| Efectivo (1) | \$ 49,061,612 | \$ 7,121,527 |
| Responsabilidades | 55,335 | 55,335 |
| Cuentas por Cobrar a Corto Plazo | 49,116,947 | 7,176,862 |
| Deudores Diversos a Corto Plazo | 374,515 | 319,793 |
| Deudores por Anticipos Tesorería a Corto Plazo | 3,321 | 15 |
| Otros Derechos a Recibir Efectivo o Equivalentes (2) | 62,913,081 | 55,606,836 |
| Total Derechos a Recibir Efectivo y Equivalente | 112,407,864 | 63,103,506 |
| Estimación para Cuentas de Cobro Dudoso (3) | (2,329,636) | (2,188,300) |
| Cuentas por Cobrar | \$ 110,078,228 | \$ 60,915,206 |

- (1) La integración de clientes efectivo al 31 de diciembre de 2014 y 2013, se muestra a continuación:

| | 2014 | | | | | Total |
|--|-------------------|--------------|-----------|--------------|--|---------------|
| | Antigüedad (días) | | | | | |
| | 15 | 30 | 60 | Más de 60 | | |
| MINISTRACION POR COBRAR | | | | | | |
| TESORERIA DE LA FEDERACION | \$ 35,672,933 | | \$ | \$ | | \$ 35,672,933 |
| Alterna T.V. Internacional Corporation | 1,523,995 | 649,756 | | | | 2,173,751 |
| Secretaría de Hacienda y Crédito Público | | | | 1,500,000 | | 1,500,000 |
| Secretaría de Desarrollo Social | | | | 1,157,717 | | 1,157,717 |
| Cámara de Diputados | | | | 1,122,269 | | 1,122,269 |
| Cámara de Senadores | | | | 1,122,269 | | 1,122,269 |
| Servicio Nacional de Sanidad, Inoc | | 1,108,032 | | | | 1,108,032 |
| Secretaría de Salud/DGCS | 1,098,520 | | | | | 1,098,520 |
| Instituto Nacional para la Educación | | 1,000,000 | | | | 1,000,000 |
| Nacional Financiera | | 500,000 | | | | 500,000 |
| Comisión Ejecutiva de Atención a Víctimas | | 500,000 | | | | 500,000 |
| Secretaría de Comunicaciones y Transportes | | 380,801 | | | | 380,801 |
| DLA, Inc. | | | | 370,790 | | 370,790 |
| AMH, Publicmedios, S.A de C.V. | 211,990 | | | 8,874 | | 220,864 |
| Grupo Media O, S.A de C.V. | | 208,800 | | | | 208,800 |
| Marcatel COM, S.A de C.V. | | | | 182,765 | | 182,765 |
| Secretaría del Medio Ambiente y Recursos | 139,200 | | | | | 139,200 |
| Promotora de Asistencia, A.C | 128,250 | | | | | 128,250 |
| José Alfonso Chichino Lima | | | | 98,252 | | 98,252 |
| Grupo HYM, Profesionales en Salud | | | | 92,029 | | 92,029 |
| Marco Arturo Hickman Gutiérrez | | | | 90,494 | | 90,494 |
| El Mundo es Tuyo, S.A de C.V | | | | 75,400 | | 75,400 |
| Instituto Mexicano de Cinematografía | | 47,161 | | | | 47,161 |
| Varios | | | 45,472 | 25,843 | | 71,315 |
| | \$ 38,774,888 | \$ 4,394,550 | \$ 45,472 | \$ 5,846,702 | | \$ 49,061,612 |

De los saldos por cobrar con antigüedad de 15 a 60 días, el 92.5 por ciento fueron recuperados entre enero y febrero del 2015; de los saldos por cobrar con antigüedad mayor a 60 días se ha recuperado el 45.6 por ciento en el primer trimestre de 2015.

| | 2013 | | | | | |
|--|-------------------|-----------|------------|-----------|------------|--------------|
| | Antigüedad (días) | | | | | Total |
| | 15 | 30 | 45 | 60 | Más de 60 | |
| Alterna T.V. Internacional Corporation | \$ 1,121,157 | \$ - | \$ - | \$ - | \$ 6,385 | \$ 1,127,542 |
| Teléfonos de México | 1,656,480 | - | - | - | - | 1,656,480 |
| Secretaría de Hacienda y Crédito Público | 1,293,377 | - | - | - | - | 1,293,377 |
| Marco Arturo Hickman Gutierrez | 48,024 | - | 342,470 | - | 174 | 390,668 |
| Marcatel Com, S.A. de C.V. | 10,964 | - | - | 11,112 | 138,399 | 160,475 |
| Petróleos Mexicanos | 290,000 | - | - | - | - | 290,000 |
| Secretaría de Salud/Centro Nacional | 1,000,000 | - | - | - | - | 1,000,000 |
| Estudios Churubusco Azteca | | | | | 281,996 | 281,996 |
| Honda de México | | | 219,240 | | | 219,240 |
| IPG Media Brans Communications, S.A. de C.V. | 116,000 | | | | 139,200 | 255,200 |
| Promotora de Asistencia, A. C. | 138,437 | | | | | 138,437 |
| Instituto Nacional de Bellas Artes | | 80,000 | | | | 80,000 |
| José Alfonso Chichino Lima | | | | 64,612 | 33,814 | 98,426 |
| El Mundo es Tuyo, S.A. de C.V. | 75,400 | | | | | 75,400 |
| Universidad Nacional Autónoma de Méx. | | | | | 16,704 | 16,704 |
| Ocean New Media, Lic | - | - | - | - | 582 | 582 |
| Tesorería de la Federación SHCP | - | - | - | - | 19,800 | 19,800 |
| Varios | - | - | - | - | 17,200 | 17,200 |
| | \$ 5,749,839 | \$ 80,000 | \$ 561,710 | \$ 75,724 | \$ 654,254 | \$ 7,121,527 |

De los saldos por cobrar con antigüedad de 15 a 60 días, el 87.4 por ciento fueron recuperados entre enero y febrero del 2014; de los saldos por cobrar con antigüedad mayor a 60 días se ha recuperado el 72.6 por ciento en el primer trimestre de 2014.

(2) El saldo de esta cuenta al 31 de diciembre de 2014 y 2013, se integra como sigue:

| | 2014 | 2013 |
|--|----------------------|----------------------|
| Impuesto al Valor Agregado (a) | \$ 59,542,724 | \$ 53,192,421 |
| Pagos provisionales de impuestos | 128,477 | 19,848 |
| Impuestos retenidos en el extranjero (b) | 3,241,880 | 2,394,567 |
| | \$ 62,913,081 | \$ 55,606,836 |

(a) Este importe al 31 de diciembre de 2014, se integra principalmente por el I.V.A. a favor determinado en las declaraciones de enero a diciembre del 2014 y el IVA a favor de los ejercicios 2013 y 2012 pendiente de recuperar. Con fecha 10 de junio del 2008 mediante oficio 600-04-01-2008-73492 el Servicio de Administración Tributaria (S.A.T.) emitió resolución específica confirmando el criterio de la Entidad en el sentido de que los actos que realiza son gravados en su totalidad por la Ley del Impuesto al Valor Agregado y, por lo tanto, es acreditable el IVA trasladado por los proveedores de bienes y servicios.

(b) Corresponde a las retenciones de Impuesto Sobre la Renta efectuadas a la Entidad derivadas de la facturación de ventas al extranjero; sin embargo, sólo puede compensarse contra el Impuesto Sobre la Renta causado por la Entidad. Cabe mencionar que la Entidad hasta la fecha no ha causado este impuesto por tener pérdida fiscal.

(3) La integración del saldo al 31 de diciembre de 2014 y 2013, se compone como sigue:

| | <u>2014</u> | <u>2013</u> |
|--------------------------------------|---------------------|---------------------|
| Clientes | \$ 391,360 | \$ 237,907 |
| Deudores | 188,266 | 200,383 |
| Impuestos Retenidos en el extranjero | 1,750,010 | 1,750,010 |
| Total | \$ 2,329,636 | \$ 2,188,300 |

3. Almacén de Materiales y Suministros de Consumo

La integración del saldo al 31 de diciembre de 2014 y 2013, se compone como sigue:

| | <u>2014</u> | <u>2013</u> |
|---------------------------|---------------------|---------------------|
| Almacén general | \$ 633,000 | \$ 868,557 |
| Almacén de videoteca | 10,254 | 203,016 |
| Almacén técnica operativa | 3,413,057 | 3,084,618 |
| Total | \$ 4,056,311 | \$ 4,156,191 |

4. Otros Activos Circulantes.

Se tiene registrado el depósito en garantía entregado a la Compañía de Luz y Fuerza por el contrato de energía eléctrica del Cerro del Chiquihuite.

5. Bienes Muebles

El saldo al 31 de diciembre de 2014 y 2013, se desglosa como se muestra a continuación:

| | <u>2014</u> | | |
|--------------------------------|-----------------------------|--------------------|-----------------------|
| | <u>Costo de adquisición</u> | <u>Revaluación</u> | <u>Total</u> |
| Equipo de comunicación | \$ 314,850,324 | \$ 55,822,560 | \$ 370,672,884 |
| Equipo eléctrico | 29,693,750 | 8,173,390 | 37,867,140 |
| Mobiliario y equipo de oficina | 12,073,787 | 3,199,795 | 15,273,582 |
| Equipo de transporte | 5,690,243 | 1,121,115 | 6,811,358 |
| Equipo de cómputo | 2,695,325 | 473,008 | 3,168,333 |
| Herramientas | 453,847 | 64,509 | 518,356 |
| Subtotal | 365,457,276 | 68,854,377 | 434,311,653 |
| Depreciación acumulada | (249,281,349) | (68,730,185) | (318,011,534) |
| | \$ 116,175,927 | \$ 124,192 | \$ 116,300,119 |

| | 2013 | | |
|--------------------------------|---------------------------------|--------------------|-----------------------|
| | Costo de adquisición | Revaluación | Total |
| Equipo de comunicación | \$ 314,850,324 | \$ 55,820,530 | \$ 370,670,854 |
| Equipo eléctrico | 29,693,750 | 8,173,390 | 37,867,140 |
| Mobiliario y equipo de oficina | 12,075,747 | 3,200,440 | 15,276,187 |
| Equipo de transporte | 5,690,243 | 1,121,115 | 6,811,358 |
| Equipo de cómputo | 2,695,325 | 473,008 | 3,168,333 |
| Herramientas | 453,846 | 64,509 | 518,355 |
| Subtotal | 365,459,235 | 68,852,992 | 434,312,227 |
| Depreciación acumulada | (203,783,478) | (68,725,134) | (272,508,612) |
| | \$ 161,675,757 | \$ 127,858 | \$ 161,803,615 |

La depreciación cargada a resultados en 2014 es de \$45,499,831, en tanto que, para el año 2013 fue de \$39,491,199.

En el ejercicio 2013 se realizó una corrección al registro contable de la depreciación revaluada con efecto a resultado de ejercicios anteriores por \$1,663,282,

6. Activos Intangibles

La integración de este saldo al 31 de diciembre de 2014 y 2013, se compone como sigue:

| | 2014 | 2013 |
|--|-----------------------|----------------------|
| Licencias y Derechos de transmisión | \$ 592,102,754 | \$ 574,018,990 |
| Licencias y Derechos propiedad canal 22 (1) | 340,667,430 | 187,144,224 |
| Investigación y Desarrollo | 810,489 | 810,489 |
| | 933,580,673 | 761,973,703 |
| Amortización acumulada | (765,815,216) | (678,193,196) |
| | \$ 167,765,457 | \$ 83,780,507 |

La amortización aplicada a los resultados al 31 de diciembre de 2014 y 2013 ascendió a \$78,937,131 y \$24,473,538, respectivamente.

- (1) El reconocimiento de los activos intangibles, se realizó a sugerencia del Órgano Interno de Control, se determinaron los costos del Acervo, producciones y coproducciones propiedad de la Televisora, de los Ejercicios, 2011, 2012, 2013 y 2014, que importaron un total de \$153,523,206, así como su amortización acumulada a diciembre 2014, quedando pendiente de integrar los costos de 2009 y 2010, que se registrarán en 2015. por lo que la Administración realizó los ajustes respectivos, resultando un incremento neto en el activo intangible por \$116,117,473, con efecto en resultados de ejercicios anteriores por \$111,869,611, y en el resultado del ejercicio por \$4,247,862.

7. Activos Diferidos

La integración de este saldo al 31 de diciembre de 2014 y 2013, se compone como sigue:

| | <u>2014</u> | <u>2013</u> |
|--------------------------------------|---------------------|----------------------|
| Gastos de instalación | \$ 12,217,032 | \$ 12,217,032 |
| Gastos de organización | 1,874,320 | 1,874,320 |
| Mejoras en propiedad de terceros (1) | 18,951,146 | 18,951,146 |
| | <u>33,042,498</u> | <u>\$ 33,042,498</u> |
| Amortización acumulada | (27,649,739) | (27,585,410) |
| | <u>\$ 5,392,759</u> | <u>\$ 5,457,088</u> |

- (1) Las mejoras a propiedad de terceros corresponden principalmente a la remodelación del edificio en arrendamiento denominado "Pedro Infante", hasta el ejercicio 2009 están amortizadas al 98.2 por ciento, las reparaciones por remodelaciones a partir del ejercicio 2010 se han aplicado al gasto del ejercicio.

La amortización aplicada a los resultados al 31 de diciembre de 2014 y 2013 ascendió a \$64,329 y \$179,674, respectivamente.

PASIVO

Pasivo Circulante

8. Cuentas por Pagar a Corto Plazo

Este saldo está constituido al 31 de diciembre de 2014 y 2013, como se indica a continuación:

| | <u>2014</u> | <u>2013</u> |
|----------------------------------|----------------------|----------------------|
| Servicios personales | \$ 39,771 | \$ 558,785 |
| Proveedores (1) | 3,092,678 | 15,463,906 |
| Retenciones y contribuciones (2) | 9,119,865 | 1,484,948 |
| Otros (3) | 2,027,209 | 282,769 |
| | <u>\$ 14,279,523</u> | <u>\$ 17,790,408</u> |

(1) El saldo de este rubro al 31 de diciembre de 2014 y 2013 se detalla a continuación:

| 2014 | | | | | | |
|---|--------------|----|----|-----------|----|-----------|
| Antigüedad (días) | | | | | | |
| | 15 | 30 | 45 | + de 60 | | Total |
| Batrax Entertainment, B.V | \$ 1,251,030 | \$ | \$ | \$ | \$ | 1,251,030 |
| Cake Distribution, LTD | 1,004,504 | | | | | 1,004,504 |
| Tesorería del Gobierno del Distrito Federal | 405,585 | | | | | 405,585 |
| Grupo Nacional Provincial | -167,404 | | | | | -167,404 |
| La Joya Mountauk, S.A de C.V | 138,046 | | | | \$ | 138,046 |
| Metlife, México, S.A | 115,277 | | | | | 115,277 |
| Galicia Ramos Sergio | -109,945 | | | | | -109,945 |
| Asociación Nacional de Intérpretes, | 68,018 | | | | | 68,018 |
| Sociedad de Autores y Compositores | 64,983 | | | | | 64,983 |
| Sociedad general de Escritores de México | 57,030 | | | | | 57,030 |
| Televisión metropolitana, S.A de C.V. | 2,973 | | | 46,166 | | 49,139 |
| Varios | 206,500 | | | 9,915 | | 216,415 |
| | \$ 3,036,597 | \$ | \$ | \$ 56,081 | \$ | 3,092,678 |

| 2013 | | | | | | |
|--|--------------|--------------|------------|------------|----|------------|
| Antigüedad (días) | | | | | | |
| | 15 | 30 | 45 | + de 60 | | Total |
| Freeway Entertainment Licensing | \$ 312,944 | \$ 2,718,633 | \$ | \$ | \$ | 3,031,577 |
| DR-Danish Broadcasting Corporativo | 143,112 | 1,282,711 | | | - | 1,425,823 |
| The Russian Television and Radio | 139,632 | 1,076,482 | | | - | 1,216,114 |
| Estudios Churubusco Azteca, S.A. de C.V | | 527,645 | | | | 527,645 |
| Sueldos por pagar (liquidaciones y finiquitos) | 508,094 | | | 46,166 | \$ | 554,260 |
| Cine, Video y TV, S.A. de C.V. | 19,980 | 1,193,519 | | | | 1,213,499 |
| Corporación de Radio y Televisión | 1,088,619 | | | | | 1,088,619 |
| Aeroplano Films, S.A. de C.V. | 552,160 | | 81,200 | | | 633,360 |
| ITV Global Entertainment Limited | 58,557 | | 529,886 | | | 588,443 |
| Asistencia Creativa, S.A. de C.V. | 329,400 | | | | | 329,400 |
| Varios | 3,443,210 | 906,188 | 357,496 | 148,272 | | 4,855,166 |
| | \$ 6,595,708 | \$ 7,705,178 | \$ 968,582 | \$ 194,438 | \$ | 15,463,906 |

(2) El saldo del rubro Retenciones y contribuciones al 31 de diciembre de 2014 y 2013 se detalla a continuación:

| | <u>2014</u> | <u>2013</u> |
|---|---------------------|---------------------|
| Cuotas al IMSS | \$ 1,167,738 | \$ 1,354 |
| I.S.R. sobre sueldos | 1,871,810 | (8,321) |
| I.S.R. retenido al extranjero | 243,124 | (80,981) |
| 2.5% Sobre Remuneraciones Pagadas | 405,585 | 1,350 |
| I.V.A. retenido al 4%, 10%, 15% y 16% e IVA trasladado al 16% | 3,741,681 | 1,715,495 |
| 5% INFONAVIT | 573,401 | - |
| 10% I.S.R. retenido sobre honorarios | 1,003,479 | (143,949) |
| Cesantía y Vejez | 113,047 | - |
| | <u>\$ 9,119,865</u> | <u>\$ 1,484,948</u> |

(3) El saldo de otras cuentas por pagar a corto plazo está constituido al 31 de diciembre de 2013 y 2012, como se indica a continuación:

| | <u>2014</u> | <u>2013</u> |
|---|---------------------|-------------------|
| Estimación por Demandas Laborales | \$ 1,400,000 | \$ 160,034 |
| Infonavit | 285,402 | 11,221 |
| Cuota Sindical S.T.R.T. | 16,464 | - |
| Tesorería de la Federación (1) | 14,036 | - |
| Fondo de Ahorro por parte del Empleado | 41,501 | 0 |
| Metlife | 34,091 | - |
| García Mario Gaston | 68,108 | - |
| Treviño Prado Paulina | - | 7,161 |
| Cuevas Aguirre Alberto Antonio | 21,977 | - |
| Villalva Alemán Luis Alfonso | 14,287 | 23,225 |
| Responsabilidades | 55,335 | 55,335 |
| Fondo de ahorro por parte de la Empresa | 41,501 | - |
| Varios | 34,507 | 25,793 |
| | <u>\$ 2,027,209</u> | <u>\$ 282,769</u> |

9. Otros Pasivos a Corto Plazo

El saldo al 31 de diciembre de 2014 y 2013, se integra como sigue:

| | <u>2014</u> | <u>2013</u> |
|------------------------------|---------------------|---------------------|
| Transmisión de tiempo aire | \$ 8,541,447 | \$ 2,433,606 |
| Intercambios por Aplicar | 0 | - |
| Bonificaciones por Aplicar | (8,088,173) | (8,449,778) |
| Aplicación de Bonificaciones | 8,088,173 | 8,449,778 |
| | <u>\$ 8,541,447</u> | <u>\$ 2,433,606</u> |

10. Pasivo diferido a largo plazo.- obligaciones laborales

La Entidad tiene un plan de pensiones y prima de antigüedad de beneficios definidos que cubre a su personal de confianza y sindicalizado. Los beneficios se basan en los años de servicio y en el monto de la compensación de los empleados. Anualmente la Entidad realiza aportaciones al Fideicomiso referente al plan de pensiones y prima de antigüedad de acuerdo al método de crédito unitario proyectado, debido a que el fideicomiso está en proceso de nuevas negociaciones con distinto proveedor, no se hicieron las aportaciones anuales del presente ejercicio.

El costo, las obligaciones y otros elementos de los planes de pensiones y primas de antigüedad, mencionados en la nota 6n del apartado c), se determinan con base en cálculos preparados por actuarios independientes.

A continuación se detalla el valor presente de las obligaciones por los beneficios de los planes al 31 de diciembre de 2014 y 2013.

| | 2014 | | | |
|--|----------------------------|----------------------------|----------------------------|----------------------------|
| | <u>Plan de Pensiones</u> | <u>Prima de antigüedad</u> | | <u>Total</u> |
| | | <u>Terminación</u> | <u>Retiro</u> | |
| Importe de las obligaciones por beneficios definidos (OBD) | \$ 11,592,670 | \$ 2,168,816 | \$ 5,992,128 | \$ 19,753,614 |
| Menos: | | | | |
| Activos del plan | 3,014,492 | 905,522 | 2,453,302 | 6,373,316 |
| Menos: | | | | |
| Partidas pendientes de amortizar | <u>6,306,075</u> | <u>-</u> | <u>2,022,622</u> | <u>8,328,698</u> |
| Pasivo neto Proyectado | <u>\$ 2,272,102</u> | <u>\$ 1,263,294</u> | <u>\$ 1,516,204</u> | <u>\$ 5,051,600</u> |

| | 2013 | | | |
|--|--------------------------|----------------------------|-------------------|---------------------|
| | Plan de Pensiones | Prima de antigüedad | | Total |
| | | Terminación | Retiro | |
| Importe de las obligaciones por beneficios definidos (OBD) | \$ 11,309,476 | \$ 2,116,146 | \$ 5,639,614 | \$ 19,065,236 |
| Menos: | | | | |
| Activos del plan | 2,940,578 | 887,147 | 2,393,149 | 6,220,874 |
| Menos: | | | | |
| Partidas pendientes de amortizar | 7,827,274 | - | 2,470,983 | 10,298,257 |
| Pasivo neto Proyectado | \$ 541,624 | \$ 1,228,999 | \$ 775,482 | \$ 2,546,105 |

El estudio actuarial revela que los activos del plan de pensiones (personal sindicalizado) cubren el 26% de las obligaciones, mientras que en el caso de la prima de antigüedad para el personal sindicalizado y no sindicalizado, el 37% y 60% respectivamente, asimismo, para mejorar el nivel de financiamiento del plan, la aportación sugerida para el 2015, asciende a \$2,716,653

I. Notas al Estado de Actividades

Ingresos de Gestión

1. El saldo del rubro de Ingresos de Operaciones de Entidades Paraestatales Empresariales al 31 de diciembre de 2014 y 2013 se integra como sigue:

| | <u>2014</u> | <u>2013</u> |
|----------------------|----------------------|----------------------|
| Efectivo | \$ 11,363,709 | \$ 16,030,474 |
| Intercambios | 58,546,194 | 39,441,338 |
| Regalías | 11,755,481 | 4,127,350 |
| Producción Comercial | 9,669,514 | 9,669,514 |
| | \$ 81,665,384 | \$ 69,268,676 |

2. Transferencias; Asignaciones; Subsidios y otras ayudas

El importe de recursos autorizados para el ejercicio 2014 por concepto de gasto corriente fue de \$245,509,486, de los cuales al 31 de diciembre quedaron como devengado no cobrado la cantidad de \$35,672,933.

3. Resultado Integral de Financiamiento (RIF) y transacciones en Moneda Extranjera.

| | <u>2014</u> | <u>2013</u> |
|-------------------------------|-------------------|---------------------|
| Rendimientos Bancarios | \$ 675,532 | \$ 1,231,649 |
| Diferencias en Tipo de Cambio | 156,045 | 172,971 |
| | <u>\$ 831,577</u> | <u>\$ 1,404,620</u> |

Los productos y gastos financieros incluyen los intereses y las diferencias en cambios.

4. Otros Ingresos y Beneficios Varios

| | <u>2014</u> | <u>2013</u> |
|------------------------------------|---------------------|---------------------|
| Ventas diversas | \$ 5,098,632 | \$ 895,120 |
| Actualización de IVA a favor | 1,212,987 | 7,900 |
| Ingresos por depuración de cuentas | 83,549 | 792,170 |
| | <u>\$ 6,395,168</u> | <u>\$ 1,695,190</u> |

5. Gastos y otras pérdidas.

Los gastos de funcionamiento se registran de conformidad con el Clasificador por Objeto del Gasto, que se integran como sigue:

| | <u>2014</u> | <u>2013</u> |
|--|--------------------|--------------------|
| Servicios Personales | \$ 92,189,592 | \$ 92,688,493 |
| Materiales y Suministros | 1,324,356 | 1,252,637 |
| Servicios Generales | 172,688,099 | 166,325,058 |
| Transferencias a Fideicomisos, Mandatos y Otros | - | 1,879,044 |
| | <u>266,202,047</u> | <u>262,145,232</u> |
| Otros Gastos y Pérdidas Extraordinarias | 133,160,751 | 76,786,092 |

La variación de aumento que tuvo este rubro se debe principalmente al registro del reconocimiento de los activos intangibles y su amortización, que se registró hasta el 2013 al 5 por ciento anual, y en el 2014 al 25 por ciento anual.

II. Notas al Estado de Variación en la Hacienda Pública

1. Aportaciones

El capital social de la Entidad al 31 de diciembre de 2014, corresponde en un 99.99 por ciento al Gobierno Federal y en un 0.01 por ciento al Instituto Mexicano de Cinematografía y se integra como sigue:

| Descripción: | Número de Acciones | Importe |
|---|---------------------------|-----------------------|
| Capital mínimo fijo, (serie "A") | 50,000 | \$ 50,000 |
| Capital variable, ilimitado (serie "B") | 368,042,137 | 368,042,137 |
| Valor histórico | 368,092,137 | \$ 368,092,137 |
| Aportaciones del Gobierno Federal años anteriores | | 63,050,784 |
| Aportaciones | | 431,142,921 |

El 22 de abril de 2014, la Asamblea General Extraordinaria de Accionistas autorizó en los términos de los artículos 182, Fracción III y 213 de la Ley General de Sociedades Mercantiles, así como de la cláusula décima tercera, inciso d, de los Estatutos Sociales de la Entidad, el aumento del capital social en su parte variable, a valor histórico \$63,050,488, por concepto de las aportaciones de recursos del Gobierno Federal, para programas de inversión autorizadas y recibidos en 2013, así como la emisión de los títulos accionarios que amparen dicho aumento, el acta de asamblea en la que se autorizó el aumento de capital está pendiente de protocolizarse; por lo que está pendiente la emisión de las acciones y posteriormente su envío a la Tesorería de la Federación.

El 25 de abril de 2013, la Asamblea General Extraordinaria de Accionistas autorizó en los términos de los artículos 182, Fracción III y 213 de la Ley General de Sociedades Mercantiles, así como de la cláusula décima tercera, inciso d, de los Estatutos Sociales de la Entidad, el aumento del capital social en su parte variable, a valor histórico \$48,254,425, por concepto de las aportaciones de recursos del Gobierno Federal, para programas de inversión autorizadas y recibidos en 2012, así como la emisión de los títulos accionarios que amparen dicho aumento, protocolizado mediante instrumento número 90,635 de fecha 3 de diciembre de 2013; por lo que está pendiente el envío del título accionario a la Tesorería de la Federación.

Después de los movimientos antes mencionados, el capital social al 31 de diciembre de 2014 está integrado por 368,092,137 acciones ordinarias, nominativas, con valor nominal de un peso histórico cada una, divididas en dos series: 50,000 de la serie "A", que corresponde a la porción fija, y 368,042,137 de la serie "B", que corresponde a la porción variable, que es ilimitada.

2. Resultado del Ejercicio, Utilidad (pérdida).

El Resultado de pérdida del ejercicio, que se presenta en los estados de variaciones en la hacienda pública, representa el resultado de la actividad total de la Entidad durante el año.

III. NOTAS AL ESTADO DE FLUJO DE EFECTIVO

1. Efectivo y Equivalentes. El análisis de los saldos iniciales y final que figuran en la última parte del estado de Flujo de efectivo en la cuenta de efectivo y equivalentes es como sigue:

| | <u>2014</u> | <u>2013</u> |
|----------------------------------|---------------------|----------------------|
| Efectivo | \$ 2,790 | \$ 58,599 |
| Cuentas de Cheques productivas | 7,863,814 | 7,992,064 |
| Cuentas de Inversión Temporal | | 31,310,898 |
| Total de Efectivo y Equivalentes | <u>\$ 7,866,604</u> | <u>\$ 39,361,559</u> |

IV. CONCILIACIÓN ENTRE LOS INGRESOS PREUPUESTARIOS Y CONTABLES, ASÍ COMO ENTRE LOS EGRESOS PRESUPUESTARIOS Y LOS GASTOS CONTABLES.

1. Conciliación de Egresos.

Televisión Metropolitana, S.A. de C.V
Conciliación entre los Egresos Presupuestarios y los Gastos Contables
Correspondiente del 1 de enero al 31 de Diciembre de 2014
(Cifras en Pesos)

| | | |
|--|----------------|------------------------------|
| Total de Egresos Presupuestarios | | \$ 359,999,753 |
| Menos egresos presupuestarios no contables | | \$ 93,276,342 |
| Activos Intangibles | \$ 54,747,254 | |
| Otros Egresos Presupuestales No Contables | \$ 38,529,088 | |
| Más gastos contables no presupuestarios | | \$ 132,639,387 |
| Estimaciones, Depreciaciones, Deterioros, obsolescencia y amortizaciones | \$ 124,501,292 | |
| Disminución de Inventarios | \$ 5,274,810 | |
| Provisiones | \$ 1,827,472 | |
| Otros Gastos | \$ 1,035,813 | |
| Total de Gasto Contable | | <u>\$ 399,362,798</u> |

2. Conciliación de Ingresos

Televisión Metropolitana, S.A. de C.V
Conciliación entre los Ingresos Presupuestarios y Contables
Correspondiente del 1 de enero al 31 de Diciembre de 2014
(Cifras en Pesos)

| | | |
|--|---------------|------------------------------|
| Ingresos Presupuestarios | | \$ 401,092,375 |
| Más ingresos contables no presupuestarios | | \$ 10,872,226 |
| Otros ingresos contables no presupuestarios | \$ 10,872,226 | |
| Menos ingresos presupuestarios no contables | | \$ 77,562,986 |
| Otros Ingresos presupuestarios no contables | \$ 77,562,986 | |
| Ingresos Contables | | <u>\$ 334,401,615</u> |

b) NOTAS DE MEMORIA (CUENTAS DE ORDEN)

La Entidad se apega a la Ley General de Contabilidad Gubernamental, en dicha Ley se establece como criterio básico, en su artículo 46 fracción II, que los estados financieros deberán de presentar la información presupuestal, así como a la "NIFGGSP 01 Control Presupuestario de los Ingresos y de los Gastos"

La integración de las cuentas de orden presupuestaria de ingresos es la siguiente:

| | <u>2014</u> | <u>2013</u> |
|--|------------------|----------------|
| Ley de Ingresos Recaudada | \$ 324,345,224 | \$ 370,132,548 |
| Ley de Ingresos Devengada | 35,672,933 | |
| Presupuesto de Egresos Pagado | 355,192,854 | 378,927,806 |
| Presupuesto de Egresos Devengado no Pagado | <u>4,807,613</u> | |

Al 31 de diciembre de 2014, debido al cierre del Sistema de Contabilidad y Presupuesto (SICOP), se realizaron pagos con parte de la disponibilidad final por un importe de \$34,618,176, que la autoridad reintegro en febrero de 2015, además de cuentas por liquidar certificadas emitidas en diciembre 2014 y pagadas en enero 2015 por un importe de \$1,054,757.

c) NOTAS DE GESTION ADMINISTRATIVA

1. Introducción

Los Estados Financieros de Televisión Metropolitana, S.A. de C.V. proveen de información a los principales usuarios de la misma, al congreso y a los ciudadanos.

El objetivo del presente documento es la revelación del contexto y de los aspectos económicos-financieros más relevantes que influyeron en las decisiones del periodo, y que deberán ser considerados en la elaboración de los estados financieros para la mayor comprensión de los mismos y sus particularidades.

De esta manera, se informa y explica la respuesta del gobierno a las condiciones relacionadas con la información financiera de cada periodo de gestión; además, de exponer aquellas políticas que podrían afectar la toma de decisiones en periodos posteriores.

2. Panorama económico y financiero

Ingresos presupuestales y contables.

Los ingresos de la Entidad se obtienen por venta de tiempo en pantalla, producción de spots, copiado de programas, regalías por derechos de transmisión de la señal internacional y otros. Contablemente los ingresos se registran cuando se prestan los servicios y presupuestalmente cuando se cobran.

Los intereses generados por las inversiones con recursos provenientes de Apoyos Fiscales del Fondo Rotatorio, se enteran mensualmente a la Tesorería de la Federación, de conformidad con las disposiciones normativas vigentes.

El presupuesto autorizado por Apoyos del Gobierno Federal, no ingresó a la Tesorería de la televisora, como en ejercicios anteriores, debido a que se integró al sistema de Cuenta por Liquidar Certificada (CLC), para el pago de manera directa a los proveedores por la Tesorería de la Federación (TESOFE), a través de los Sistemas de Administración Financiera Federal (SIAFF) y Contabilidad y Presupuesto (SICOP) de la Secretaría de Hacienda y Crédito Público (SHCP); sin embargo, se realiza un registro virtual como ingreso del total de las CLCs pagadas por la TESOFE.

Gasto e inversiones presupuestales y contables.

Los gastos se consideran al valor que tienen al momento de su pago, incorporando al cierre del ejercicio las obligaciones por bienes y servicios devengados.

Comportamiento presupuestal

Ingresos

El importe programado autorizado al ingreso para el ejercicio 2014 fue por \$332,786.7 miles, integrado de \$200,986.7 miles de recursos fiscales, \$106,800.0 miles de venta de servicios y \$25,000.0 miles de ingresos diversos.

De los recursos referidos se obtuvieron \$356,329.0 miles, de los cuales ingresaron \$245,509.4 miles de los recursos fiscales y \$93,093.5 miles de venta de servicios y \$17,726.1 miles de ingresos diversos, asimismo fue posible concretar en parte la recuperación del IVA a favor de la televisora del ejercicio 2012.

Egresos

En cuanto al comportamiento presupuestal del gasto programable éste presentó un importe de \$332,786.7 miles, \$91,715.6 miles para Servicios Personales, \$7,107.2 miles en Materiales y Suministros y para Servicios Generales se programó un importe de \$233,963.9 miles.

El ejercido alcanzó un importe de \$359,999.7 miles; el gasto en Servicios Personales registró un importe de \$92,264.7 miles, en Materiales y Suministros fue por \$7,533.4 miles y \$260,201.6 miles en Servicios Generales.

3. Autorización e Historia

Televisión Metropolitana, S.A. de C.V. se constituyó el 16 de noviembre de 1990 de conformidad con la Ley General de Sociedades Mercantiles, según consta en la escritura pública número 54712, pasada ante la fe del Lic. Francisco Javier Arce Gargollo, Notario Público No. 74 del Distrito Federal. El capital social de la Entidad está constituido en un 99.99% por las aportaciones del Gobierno Federal, lo que la ubica como una Empresa de Participación Estatal Mayoritaria, la cual se encuentra sectorizada en la Secretaría de Educación Pública por conducto del Consejo Nacional para la Cultura y las Artes.

4. Organización y Objeto Social

- a) El objeto social de la Entidad, entre otros, es el de operar como permisionaria y/o concesionaria de estaciones de radio y televisión, así como llevar a cabo todos los trámites y gestiones para obtener dichos permisos y/o concesiones, la producción, distribución, representación, compraventa y arrendamiento de programas de radio y televisión, emisión de señales visuales, auditivas o de cualquier tipo a través de ondas electromagnéticas de radio y televisión, difusión de noticias, ideas e imágenes, colaborar en la creación de lectores y de públicos para la cultura, las ciencias y las artes, la prestación de asesorías y servicios técnicos, relacionados con el radio, la televisión y la publicidad comercial y la realización de actividades de producción y coproducción con las nuevas tecnologías digitales a nivel nacional e internacional.

El Canal 22 de televisión opera comercialmente con base en el título de refrendo de concesión de fecha 28 de marzo de 2006, otorgado por la Secretaría de Comunicaciones y Transportes en favor de Televisión Metropolitana, S.A. de C.V., con vigencia de 15 años comprendida del 28 de marzo de 2006 al 31 de diciembre de 2021.

b) Consideraciones Fiscales del Ente

I. Impuesto Sobre la Renta (ISR)

La Entidad está sujeta al I.S.R., la tasa fue del 28% para 2013 y conforme a la nueva Ley del ISR 2014, es del 30% para 2014 y años posteriores.

II. Impuesto Empresarial a Tasa Única

La Entidad fue sujeta hasta 2013 al I.E.T.U. A partir de 2014, se abrogó el IETU, por lo tanto hasta el 31 de diciembre de 2013 se causó este impuesto, tanto para los ingresos como las deducciones y ciertos créditos fiscales con base en flujos de efectivo de cada ejercicio. La tasa fue del 17.5%.

III. Ley del IMPAC

A partir de 2008, se abrogó, permitiendo bajo ciertas circunstancias, la recuperación de este impuesto pagado en los diez ejercicios inmediatos anteriores a aquél en que por primera vez se pague ISR, en los términos de las disposiciones fiscales.

Conforme a lo anterior, el impuesto a la utilidad causado es el que resultó mayor entre el IETU y el ISR hasta 2013.

IV. Pérdidas fiscales por amortizar

Las pérdidas fiscales pueden ser amortizadas en los diez ejercicios siguientes contra utilidades fiscales y las mismas están sujetas a actualización utilizando el INPC, a partir del primer mes de la segunda mitad del ejercicio en que ocurrió la pérdida hasta el último mes de la primera mitad del ejercicio en el cual se realizará la amortización.

Al 31 de diciembre de 2014, las pérdidas fiscales por amortizar, expiran como sigue:

| <u>Año origen</u> | <u>Pérdidas fiscales por amortizar actualizada</u> | <u>Año de vencimiento</u> |
|-------------------|--|-------------------------------|
| 2005 | \$ 225,136,883 | 2015 |
| 2006 | 225,731,243 | 2016 |
| 2007 | 211,821,759 | 2017 |
| 2008 | 223,522,598 | 2018 |
| 2009 | 217,925,935 | 2019 |
| 2010 | 235,542,878 | 2020 |
| 2011 | 246,893,797 | 2021 |
| 2012 | 297,890,328 | 2022 |
| 2013 | 279,446,057 | 2023 |
| | \$ 2,163,911,478 | |

V. Otras contribuciones

La Entidad está obligada a retener y enterar el Impuesto Sobre la Renta derivado de honorarios pagados a personas físicas y pagos realizados al extranjero, asimismo, retenciones de ISR sobre sueldos y asimilables a salarios, enterar el 3% sobre remuneraciones al personal y las aportaciones al IMSS, SAR e INFONAVIT

5. Bases de Preparación de los Estados Financieros.

Los estados financieros que se acompañan se han preparado sobre la base de las disposiciones en materia de información financiera establecidas en la Ley General de Contabilidad Gubernamental, en los Postulados Básicos de Contabilidad Gubernamental, en las Normas Generales y Específicas de Información Financiera Gubernamental para el Sector Paraestatal emitidas por la Unidad de Contabilidad Gubernamental e Informes sobre la Gestión Pública (UCG) de la Secretaría de Hacienda y Crédito Público (SHCP) y en las Normas de Información Financiera emitidas por el Consejo Mexicano de Normas de Información Financiera, A.C., que son aplicadas de manera supletoria.

A partir del ejercicio 2011 en apego a la aplicación de la nueva Ley de Contabilidad Gubernamental, la Entidad realizó una reestructuración del modelo contable acorde a los nuevos criterios generales que rigen la contabilidad gubernamental, siguiendo las mejores prácticas contables en apoyo a las tareas de planeación financiera y control de recursos, facilitando el registro y fiscalización de los activos, pasivos, ingresos y gastos, lo que permite mantener la emisión de estados financieros confiables, oportunos, comprensibles, periódicos y comparativos, para lo cual se hizo la adaptación al sistema de registro integral de información que ha utilizado desde 2007.

Con fechas 2 de enero y 30 de diciembre de 2013, se publicaron en el Diario Oficial de la Federación (D.O.F.) los “Lineamientos que deberán observar los entes públicos para registrar en cuentas de activo los fideicomisos sin estructura orgánica y contratos análogos incluyendo mandatos”, a más tardar el 31 de diciembre de 2013, y el “Acuerdo que reforma los Lineamientos que deberán observar los Entes Públicos para Registrar en las Cuentas de Activo los Fideicomisos sin Estructura Orgánica y Contratos Análogos, Incluyendo Mandatos”, los cuales deberán realizar los registros contables, a más tardar el 31 de diciembre de 2015. A la fecha la Administración de la Entidad no ha realizado los registros correspondientes.

El 8 de agosto de 2013, se publicó en el D.O.F., el Acuerdo por el que se determina la norma de información financiera para precisar los alcances del Acuerdo 1 aprobado por el CONAC, en reunión del 3 de mayo de 2013 y publicado el 16 de mayo de 2013, consistentes en la determinación de los plazos para que la Federación, las entidades federativas y los municipios adopten las decisiones que a continuación se indican:

| Meta | La Federación, las Entidades Federativas y sus respectivos entes públicos a más tardar |
|---|---|
| Integración automática del ejercicio presupuestario con la operación contable | 30 de junio de 2014 |
| Realizar los registros contables con base en las Reglas de Registro y Valoración del Patrimonio | 31 de diciembre de 2014 |
| Generación en tiempo real de estados financieros | 30 de junio de 2014 |
| Emisión de Cuentas Públicas en los términos acordados por el Consejo | Para la correspondiente a 2014 |

a. Unidad monetaria de los estados financieros

Los estados financieros y sus notas por los periodos que terminaron al 31 de diciembre de 2014 y 2013, fueron determinados y están presentados en pesos de diferente poder adquisitivo.

b. Resultado del ejercicio, Utilidad (pérdida):

El importe de la pérdida que se presenta en el estado de actividades, es el resultado de la actuación total de la Entidad durante el período.

c. Clasificación de costos y gastos

La clasificación interna de los costos y gastos se presentan con base en su función, lo cual permite conocer el costo de producción (transmisión) por separado de los gastos de operación, los cuáles se distribuyen en gastos de venta y gastos de administración, para efectos de la hacienda pública se presentan de conformidad con los formatos requeridos por la autoridad.

d. Reclasificación de cuentas:

Los estados financieros de 2013 incluyen ciertas reclasificaciones, para que sean comparativas con las clasificaciones utilizadas en 2014.

e. Reconocimiento de los Efectos de la Inflación

La actualización de la información financiera, se efectúa mediante la aplicación del Apartado C de la Norma de Información Financiera Gubernamental General para el Sector Paraestatal (NIFGG SP) 04 “Reexpresión”, la cual establece la aplicación de las disposiciones contenidas en la NIF B10 Efectos de la Inflación, emitida por el Consejo Mexicano para la Investigación y Desarrollo de Normas de Información Financiera A.C. (CINIF). Los estados financieros que se acompañan, incluyen el reconocimiento de los efectos de la inflación en la información financiera hasta el 31 de diciembre de 2007, relacionados con los activos, pasivos y componentes del patrimonio vigentes, determinados con base en el Índice Nacional de Precios al Consumidor (INPC), emitido por el Banco de México. El porcentaje de inflación acumulado de los tres ejercicios anuales anteriores, que a partir del 15 de julio de 2011, fueron emitidos por el INEGI y los índices utilizados para reconocer la inflación hasta el año 2013, se muestran a continuación:

| Diciembre | INPC | Inflación | |
|-----------|----------|-----------|-----------|
| | | Del año | Acumulada |
| 2013 | 111.508 | 3.97% | 11.36% |
| 2012 | 107.2460 | 3.57% | 7.39% |
| 2011 | 103.5510 | 3.82% | 3.82% |

El porcentaje de inflación acumulado de los tres ejercicios anuales anteriores al de 2014 y 2013 fue de 11.36 y 11.79 por ciento respectivamente, por lo que el entorno económico para ambos ejercicios es no inflacionario, razón por la cual no se realizó el cálculo de los efectos de la inflación.

6. Políticas Contables Significativas.

Las principales políticas contables de Televisión Metropolitana, S.A. de C.V., en la preparación de sus estados financieros, se resumen como sigue:

a) Efectivo y Equivalentes

Efectivo

El efectivo está integrado por devolución de moneda extranjera sobrante de los anticipos para viáticos a los funcionarios públicos que se utilizan para nuevas comisiones o se cambian en el banco para depósito a las cuentas de cheques, registrando en ese momento las diferencias en tipo de cambio.

b) Bancos/Tesorería e Inversiones Temporales

En las cuentas de bancos se incluyen depósitos en cuentas bancarias productivas manteniendo los saldos mínimos para cada contrato. Las inversiones temporales en instrumentos financieros se expresan a su valor de mercado, los productos o gastos financieros que generan se registran en los resultados del ejercicio cuando corresponden a recursos propios, en el caso de recursos fiscales se enteran a la Tesorería de la Federación (TESOFE) al mes siguiente de su obtención.

c) Derechos a recibir Efectivo y Equivalentes

Cuentas por Cobrar a Corto Plazo

Las cuentas por cobrar a corto plazo se integran por Clientes, Ministraciones Devengadas no cobradas y Responsabilidades, que se registran a su valor nominal. En clientes se registran los spots por transmitir facturados, utilizando una contra cuenta de pasivo, dentro del rubro de Otros Pasivos Circulantes, denominada Transmisión de Tiempo Aire por Consumir, debiendo quedar como anticipo, solamente lo cobrado al cierre del periodo. Las cuentas por cobrar a clientes que se encuentren en litigio se traspasan a deudores diversos en el momento que inicia el proceso legal, en ministraciones devengadas no cobradas se registran la ministración autorizada que se cobró en enero 2015. En responsabilidades se registran los pliegos de responsabilidades que finque el área responsable hasta en tanto se logre su recuperación.

d) Deudores Diversos por Cobrar a Corto Plazo

Se registran las entregas de efectivo a los funcionarios públicos autorizados para ejercer gastos por cuenta de la Televisora, tales como Gastos por Comprobar o Viáticos Anticipados, que son comprobados mediante facturas o con el depósito de los sobrantes en cada comprobación, además de incluir en esta cuenta las cuentas por cobrar a clientes que no ha sido posible su recuperación.

e) Deudores por Anticipos Tesorería a Corto Plazo

Se registran los importes autorizados a los funcionarios públicos como fondos para gastos menores, generalmente al cierre del ejercicio se devuelven dichos fondos y se les autorizan nuevamente en el siguiente ejercicio. Salvo excepciones quedan importes por devolver.

f) Otros Derechos a Recibir Efectivo o Equivalentes a Corto Plazo

Se incluyen en este rubro los Impuestos Pagados por Anticipado, retenidos por terceros, el IVA por acreditar, que incluye el IVA a favor de la Entidad, el cual por política interna se solicita su devolución al siguiente ejercicio, una vez que las cifras a favor son revisadas por el despacho de auditoría externa.

g) Derechos a recibir Bienes y Servicios.

Anticipo a Proveedores por adquisición de bienes y servicios

En esta cuenta se encuentran pagos a proveedores que se duplicaron, los pago la autoridad mediante cuenta por liquidar certificada, CLC, y directamente la televisora, que devuelve el proveedor en los primeros meses del siguiente ejercicio.

h) Almacén de Materiales y Suministros de Consumo

Los inventarios al 31 de diciembre de 2014, se presentan al costo original determinado por el método de costos promedio, se cuentan con existencias obsoletas en el a almacén de videoteca por cambios en la tecnología, por lo cual se determina y se registra una estimación por ese concepto. Los inventarios del ejercicio se realizaron en el mes de diciembre.

i) Estimación Para Cuentas Incobrables por Derechos a Recibir Efectivo o Equivalentes.

La estimación para cuentas de cobro dudoso se registra de acuerdo al análisis y evaluación que la Administración realiza sobre aquellos saldos con antigüedad superior a 180 días o con una antigüedad inferior cuya imposibilidad de cobro sea notoria, una vez que se han agotado las gestiones de cobro por parte del área responsable de la autorización de la transacción realizada, respecto a los impuestos retenidos por terceros, la Entidad no paga ISR por tener pérdida fiscal, por lo tanto el impuesto retenido en el extranjero presumiblemente no será posible recuperarlo.

j) Otros Activos Circulantes.

Se tiene registrado el depósito en garantía entregado a la Compañía de Luz y Fuerza por el contrato de energía eléctrica del Cerro del Chiquihuite.

k) Activos Intangibles

Debido a que a partir del ejercicio 2009 la Administración de la Entidad reconoció en los resultados, el costo de las producciones y coproducciones propiedad de la Entidad; en el ejercicio 2014 la Administración, modificó la política de reconocimiento y tratamiento contable de los activos intangibles, consistente en que los activos intangibles producidos durante el periodo de 2007 a 2013, se amorticen anualmente al 5 por ciento y a partir de 2014 al 25 por ciento, así como los bienes producidos desde 2014.

l) Cuentas por Pagar a Corto Plazo

Los pasivos en moneda nacional se registran a su valor nominal y los pasivos en moneda extranjera al tipo de cambio del dólar que publica el Banco de México que corresponda al día de emisión de la factura del proveedor, en caso de haber pasivos en moneda extranjera al cierre del ejercicio éstos se valúan conforme a la NGIFG 005, Norma Para Ajustar al Cierre del Ejercicio, los Saldo en Moneda Nacional originados por Derechos y Obligaciones en Moneda Extranjera para Efectos de Integración.

m) Otros Pasivos a Corto Plazo

Se registra el tiempo aire a favor de los clientes, el cual van consumiendo de conformidad a sus requerimientos por escrito, con lo que se elabora una orden de servicio que se envía al área de programación.

n) Pasivo no Circulante, Obligaciones Laborales

De acuerdo con la Ley Federal del Trabajo y al Contrato Ley de la Industria de la Radio y la Televisión, la Entidad tiene la obligación de efectuar pagos por concepto de indemnizaciones y prima de antigüedad a aquellos trabajadores que dejen de prestar sus servicios bajo ciertas circunstancias. La Entidad aplica la "NIFGGSP 05 Obligaciones Laborales", la cual remite a la Norma de Información Financiera NIF D-3 "Beneficios a los Empleados", que señala que los beneficios por terminación de causas distintas a la reestructuración y al retiro, a que tienen derecho los empleados, se reconocen en los resultados de cada ejercicio con base en cálculos actuariales de conformidad con el método de crédito unitario proyectado considerando el costo proyectado de los beneficios.

Con la autorización del Consejo de Administración de la Entidad y de la Secretaría de Hacienda y Crédito Público, el 31 de diciembre de 2003 se celebró un Contrato de Fideicomiso Irrevocable con Grupo Nacional Provincial, S.A., para crear la reserva financiera suficiente para cumplir con las obligaciones laborales, estipuladas en los planes de primas de antigüedad y de pensiones por jubilación, el fideicomiso con la fiduciaria con Grupo Nacional Provincial está en proceso de extinción.

Al 31 de diciembre de 2014 y 2013, el importe de dicho Fideicomiso es de \$6,373,316. y \$6,220,872, respectivamente.

En el ejercicio 2014 no se realizó la aportación por \$2,613,208, que correspondía de conformidad con el estudio actuarial, en tanto que en 2013 la aportación fue de \$1,879,045, los beneficios pagados de prima de antigüedad por la Entidad fueron por \$105,031 y 117,012, respectivamente, de los cuales se encuentran registradas como una cuenta por cobrar en deudores diversos, del 2013 \$26,473 y de 2014 \$95,436, debido a que está pendiente su reembolso.

o) Hacienda Pública, Aportaciones

De conformidad con la "NIFGGSP 02 Subsidios y Transferencias Corrientes y de Capital en sus diferentes modalidades", las aportaciones que otorga el Gobierno Federal para gasto corriente, se reconocen como ingresos en el estado de resultados y las recibidas para inversión física se registran en el capital contable, éstas se capitalizan al siguiente ejercicio de su recepción e inversión, previa autorización de la Asamblea de Accionistas.

En el ejercicio 2014 no se recibieron apoyos para inversión física y en 2013 las aportaciones del Gobierno Federal para inversión física fueron por \$63,050,488.

Las aportaciones y resultados acumulados incluyen el exceso en la actualización del capital contable acumulado hasta el 31 de diciembre de 2007, que se determinó multiplicando las aportaciones y los resultados acumulados por factores derivados del INPC conforme a la “NIFGGSP 04 Reexpresión”, derivado del cambio a un entorno económico no inflacionario. Los importes así obtenidos representaron los valores constantes de la inversión de los accionistas.

Impuestos a la Utilidad: Impuesto Sobre la Renta (ISR) y Participación de los Trabajadores en la Utilidad (PTU)

El ISR se registran en los resultados del ejercicio en que se causan y se determinan conforme a las disposiciones fiscales vigentes, así como en lo señalado por la “NIFGGSP 02 Subsidios y Transferencias Corrientes y de Capital en sus diferentes modalidades” respecto a no considerar las transferencias destinadas a cubrir deficientes de operación, ni las transferencias de capital recibidas del Gobierno Federal como ingresos acumulables para efectos de dichas leyes y normas, ni en la determinación de la participación de los trabajadores en la utilidad por no provenir de su operación al no ser generados por sus trabajadores, sino ser otorgados directamente por el Gobierno Federal.

Como consecuencia de la reforma fiscal 2014, se deroga la Ley del IETU.

p) Actualización de la Hacienda Pública/Patrimonio.

Las aportaciones y resultados acumulados incluyen el exceso en la actualización del capital contable acumulado hasta el 31 de diciembre de 2007, que se determinó multiplicando las aportaciones y los resultados acumulados por factores derivados del INPC conforme a la “NIFGGSP 04 Reexpresión”, derivado del cambio a un entorno económico no inflacionario. Los importes así obtenidos representaron los valores constantes de la inversión de los accionistas.

q) Ingresos de Gestión, Ingresos de Operaciones de Entidades Paraestatales Empresariales.

Los ingresos se registran a partir de su recaudación y/o de la identificación jurídica del derecho de cobro relacionada con la documentación comprobatoria que los ampare. Los ingresos por servicios de spoteo en efectivo, así como los derivados de contratos de intercambios se registran como ingresos al momento en que se prestan los servicios, las facturas que emite la Entidad son por el importe total estipulado en el contrato. Las bonificaciones y promociones sobre ventas se registran en base a las tarifas autorizadas.

r) Resultado Integral de Financiamiento (RIF) y transacciones en Moneda Extranjera.

Costo Financiero

Los productos y gastos financieros incluyen los intereses y las diferencias en cambios.

Las operaciones en moneda extranjera se registran al tipo de cambio vigente en las fechas de celebración o liquidación. Los activos y pasivos en moneda extranjera se convierten al tipo de cambio vigente a la fecha del balance general. Las diferencias en cambios incurridas en relación con activos o pasivos contratados en moneda extranjera se llevan a los resultados del ejercicio y al rubro de activo fijo cuando se deriven por adquisiciones de los mismos.

s) Contingencias

Las obligaciones o pérdidas importantes relacionadas con contingencias se reconocen cuando es probable que sus efectos se materialicen y existan elementos razonables para su cuantificación. Si no existen estos elementos razonables, se incluye su revelación en forma cualitativa en las notas a los estados financieros. Los ingresos, utilidades o activos contingentes se reconocen hasta el momento en que existe certeza de su realización

7. Posición en Moneda Extranjera y Protección por Riesgo Cambiario.

La posición en moneda extranjera al 31 de diciembre, se integra como sigue:

| | | <u>2014</u> | <u>2013</u> |
|---------------------------------------|--------------------|---------------------------|----------------------------|
| Activos; | | | |
| Clientes | Dólares Americanos | \$ 103,546 | \$ 85,738 |
| Pasivos; | | | |
| Proveedores | Dólares Americanos | 154,521. | 757,892 |
| Posición activa (pasiva) neta; | | <u>\$ (50,975)</u> | <u>\$ (672,154)</u> |

Al 31 de diciembre de 2014 y 2013, el tipo de cambio del peso en relación con la moneda extranjera era de \$14.7180 y de \$13.0754, respectivamente; a la fecha de emisión de los estados financieros (9 de marzo de 2014), el tipo de cambio era de \$15.4544

8. Reporte Analítico del Activo

a) Bienes Muebles

El mobiliario y equipo se registró al costo de adquisición hasta el ejercicio 2012, de acuerdo a lo señalado en la "NEIFGSP 015 Norma para el Registro Contable del Activo Fijo" vigente hasta 2012, a partir del ejercicio 2013 se aplican los lineamientos para la valorización del patrimonio, se incluye el efecto de actualización de los activos vigentes determinado con base en factores derivados del INPC.

La depreciación del activo fijo se calcula por el método de línea recta, y se inicia a partir del mes siguiente de la fecha de registro contable, aplicando a los valores actualizados los porcentajes anuales que se indican a continuación:

| | <u>%</u> |
|--------------------------------|----------|
| Equipo de comunicación | 16 |
| Equipo eléctrico | 10 |
| Mobiliario y equipo de oficina | 10 |
| Equipo de transporte | 25 |
| Equipo de cómputo | 30 |
| Herramientas | 30 |

b) Bienes Inmuebles, Infraestructura y Construcciones en Bienes Muebles

Terrenos

El terreno donde se ubica la antena de la Televisora, Ejido Cuautepec, Delegación Gustavo a. Madero, en el D.F., fue expropiado a favor de Televisión Metropolitana S.A. de C.V. en abril del 2013, se está en trámites para obtener la clave catastral, el pago que se hizo se registró en gastos por ser autorizados en la partida Indemnizaciones por expropiación (39402), en cuanto se tenga el valor catastral se realizara e registro respectivo.

c) Activos Intangibles

Patentes; Marcas y Derechos

En este rubro se registró la cuenta de Investigación y Desarrollo, que contiene saldos derivados de la apertura de la Televisora, con su actualización determinada en base a factores derivados del INPC (ver nota 2b). Esta inversión se encuentra totalmente amortizada.

Licencias

Este rubro se integra por licencias y derechos de transmisión, que se registran a su valor o costo de adquisición, así como los efectos de actualización determinado en base a factores derivados del INPC. La amortización se calcula por el método de línea recta conforme a lo siguiente:

| | |
|-------------------------------------|--|
| Licencias y derechos de transmisión | Vigencia de Contrato |
| Licencias y derechos Canal 22 | hasta 2013, 5 % anual, a partir del 2014. 25% anual |

d) Activos Diferidos

Este rubro incluye los Gastos de Instalación, Gastos de Organización y las Mejoras a Locales Arrendados, así como los efectos de la inflación de los mismos determinados con base a factores derivados del INPC. La amortización se calcula por el método de línea recta conforme a lo siguiente:

| | <u>% Anual</u> |
|------------------------------|----------------|
| Mejoras a locales arrendados | 5 |
| Gastos de instalación | 5 |
| Gastos de organización | 5 |

Los inmuebles donde realiza sus actividades la Entidad son arrendados. Por esta razón, las inversiones por mejoras en dichos inmuebles, se registran como gastos de mantenimiento de inmuebles.

9. CONTINGENCIAS

- a) La Entidad se encuentra involucrada en varios juicios y reclamaciones, derivados de la relación laboral que se espera no tengan un efecto importante en su situación financiera y resultados de operación futuros.
- b) De acuerdo con la legislación fiscal vigente, las autoridades tienen la facultad de revisar hasta los cinco ejercicios fiscales anteriores a la última declaración del Impuesto Sobre la Renta presentada.

10. RESPONSABILIDAD SOBRE LA PRESENTACIÓN RAZONABLE DE LA INFORMACIÓN CONTABLE:


El 12 de marzo de 2015, el C.P. Enrique Herrera Carpio, Subdirector General de Administración y Finanzas y la C. P. Leticia Rosas Prieto, Gerente de Contabilidad, autorizaron la emisión de los estados financieros adjuntos y sus notas.

De conformidad con la Ley General de Sociedades Mercantiles (LGSM) y los estatutos de la Entidad, los accionistas y el Consejo de Administración tienen facultades para modificar los estados financieros después de su emisión.

Bajo protesta de decir verdad declaramos que los Estados Financieros y sus notas, son razonablemente correctos y son responsabilidad de la Administración de Televisión Metropolitana, S.A. de C.V.



C.P. ENRIQUE HERRERA CARPIO
SUBDIRECTOR GENERAL DE
ADMINISTRACIÓN Y FINANZAS




VICTOR MANUEL MANCILLA
ESCOBAR
DIRECTOR DE FINANZAS


CUENTA PÚBLICA 2014
ESTADO ANALÍTICO DEL ACTIVO
DEL 1o. DE ENERO AL 31 DE DICIEMBRE DE 2014
(PESOS)

Ente Público: TELEVISIÓN METROPOLITANA, S.A. DE C.V.

| CONCEPTO | Saldo Inicial | Cargos del Periodo | Abonos del Periodo | Saldo Final | Variación del Periodo |
|---|--------------------|----------------------|----------------------|--------------------|-----------------------|
| ACTIVO | 355,524,185 | 2,659,390,230 | 2,603,135,153 | 411,779,262 | 56,255,077 |
| Activo Circulante | 104,482,974 | 2,473,696,446 | 2,455,858,493 | 122,320,927 | 17,837,953 |
| Efectivo y Equivalentes | 39,361,561 | 1,372,290,386 | 1,403,785,343 | 7,866,604 | -31,494,957 |
| Derechos a Recibir Efectivo o Equivalentes | 63,103,506 | 1,073,953,952 | 1,024,649,594 | 112,407,864 | 49,304,358 |
| Derechos a Recibir Bienes o Servicios | 38,650 | 21,872,408 | 21,602,640 | 308,418 | 269,768 |
| Inventarios | 0 | 0 | 0 | 0 | 0 |
| Almacenes | 4,156,191 | 5,386,176 | 5,486,056 | 4,056,311 | -99,880 |
| Estimación por Pérdida o Deterioro de Activos Circulantes | -2,188,300 | 193,524 | 334,860 | -2,329,636 | -141,336 |
| Otros Activos Circulantes | 11,366 | 0 | 0 | 11,366 | 0 |
| Activo No Circulante | 251,041,211 | 185,693,784 | 147,276,660 | 289,458,335 | 38,417,124 |
| Inversiones Financieras a Largo Plazo | 0 | 0 | 0 | 0 | 0 |
| Derechos a Recibir Efectivo o Equivalentes a Largo Plazo | 0 | 0 | 0 | 0 | 0 |
| Bienes Inmuebles, Infraestructura y Construcciones en Proceso | 0 | 0 | 0 | 0 | 0 |
| Bienes Muebles | 434,312,227 | -574 | 0 | 434,311,653 | -574 |
| Activos Intangibles | 761,973,703 | 185,570,002 | 13,963,032 | 933,580,673 | 171,606,970 |
| Depreciación, Deterioro y Amortización Acumulada de Bienes | -978,287,217 | 124,356 | 133,313,628 | -1,111,476,489 | -133,189,272 |
| Activos Diferidos | 33,042,498 | 0 | 0 | 33,042,498 | 0 |
| Estimación por Pérdida o Deterioro de Activos no Circulantes | 0 | 0 | 0 | 0 | 0 |
| Otros Activos no Circulantes | 0 | 0 | 0 | 0 | 0 |

Bajo protesta de decir verdad declaramos que los Estados Financieros y sus Notas son razonablemente correctos y responsabilidad del emisor.


Autorizó: C.P. Enrique Herrera Carpio
Subdirector de Admon. y Finanzas



Elaboró: Víctor Manuel Mancilla Escobar
Director de Finanzas


CUENTA PÚBLICA 2014
 ESTADO ANALÍTICO DE LA DEUDA Y OTROS PASIVOS
 DEL 1o. DE ENERO AL 31 DE DICIEMBRE DE 2014
 (PESOS)

Ente Público: TELEVISIÓN METROPOLITANA, S.A. DE C.V.

| Denominación de las Deudas | Moneda de Contratación | Institución o País Acreedor | Saldo Inicial del Periodo | Saldo Final del Periodo |
|--|------------------------|-----------------------------|---------------------------|-------------------------|
| DEUDA PÚBLICA | | | | |
| Corto Plazo | | | | |
| Deuda Interna | | | 0 | 0 |
| Instituciones de Crédito | | | 0 | 0 |
| Títulos y Valores | | | 0 | 0 |
| Arrendamientos Financieros | | | 0 | 0 |
| Deuda Externa | | | 0 | 0 |
| Organismos Financieros Internacionales | | | 0 | 0 |
| Deuda Bilateral | | | 0 | 0 |
| Títulos y Valores | | | 0 | 0 |
| Arrendamientos Financieros | | | 0 | 0 |
| Subtotal Corto Plazo | | | 0 | 0 |
| Largo Plazo | | | | |
| Deuda Interna | | | 0 | 0 |
| Instituciones de Crédito | | | 0 | 0 |
| Títulos y Valores | | | 0 | 0 |
| Arrendamientos Financieros | | | 0 | 0 |
| Deuda Externa | | | 0 | 0 |
| Organismos Financieros Internacionales | | | 0 | 0 |
| Deuda Bilateral | | | 0 | 0 |
| Títulos y Valores | | | 0 | 0 |
| Arrendamientos Financieros | | | 0 | 0 |
| Subtotal Largo Plazo | | | 0 | 0 |
| Otros Pasivos | | | 22,770,119 | 27,872,570 |
| Total Deuda y Otros Pasivos | | | 22,770,119 | 27,872,570 |

Bajo protesta de decir verdad declaramos que los Estados Financieros y sus Notas son razonablemente correctos y responsabilidad del emisor.


 Autorizó: C.P. Enrique Herrera Carpio
 Subdirector de Admon. y Finanzas


 Elaboró: Victor Manuel MacCilla Escobar
 Director de Finanzas

TELEVISIÓN METROPOLITANA, S.A. DE C.V.

DICTAMEN PRESUPUESTAL

EJERCICIO 2014

TELEVISIÓN METROPOLITANA, S.A. DE C.V.
(EMPRESA DE PARTICIPACIÓN ESTATAL MAYORITARIA)

DICTAMEN PRESUPUESTAL

AL 31 DE DICIEMBRE DE 2014

CONTENIDO

Opinión independiente

Estados presupuestales:

Analítico de ingresos

Ingresos de flujo de efectivo

Egresos de flujo de efectivo

Estado analítico del ejercicio del presupuesto de egresos por clasificación administrativa

Estado analítico del ejercicio del presupuesto de egresos en clasificación económica y por objeto del gasto

Estado analítico del ejercicio del presupuesto de egresos en clasificación funcional programática

Conciliaciones presupuestales:

Conciliación entre los ingresos presupuestarios y contables

Conciliación entre los egresos presupuestarios y los gastos contables

Notas a los estados presupuestales



CONSULTORES MG

A. GARCÍA LÓPEZ Y ASESORES, S.C.

A LA SECRETARÍA DE LA FUNCIÓN PÚBLICA

AL H. CONSEJO DE ADMINISTRACIÓN DE TELEVISION METROPOLITANA, S.A. DE C.V. (EMPRESA DE PARTICIPACIÓN ESTATAL MAYORITARIA)

Hemos auditado los Estados e Información Financiera Presupuestaria adjuntos de la Entidad **TELEVISION METROPOLITANA, S.A. DE C.V. (Empresa de Participación Estatal Mayoritaria)**, correspondientes al ejercicio del 1° de enero al 31 de diciembre de 2014, que comprenden los Estados Analítico de Ingresos; de Ingresos de Flujo de Efectivo; de Egresos de Flujo de Efectivo; Analítico del Presupuesto de Egresos en Clasificación Administrativa; Analítico del Ejercicio del Presupuesto de Egresos en Clasificación Económica y por Objeto del Gasto; Analítico del Ejercicio del Presupuesto de Egresos en Clasificación Funcional Programática, y otra información explicativa, respecto al cumplimiento con las disposiciones establecidas en la Ley General de Contabilidad Gubernamental, la Ley Federal de Presupuesto y Responsabilidad Hacendaria y su Reglamento, el Manual de Contabilidad Gubernamental para el Sector Paraestatal Federal emitido por la Unidad de Contabilidad Gubernamental de la Secretaría de Hacienda y Crédito Público, así como la normativa emitida por el Consejo Nacional de Armonización Contable (CONAC), en cuanto al registro y preparación de dichos estados e información financiera presupuestaria.

Responsabilidad de la Administración en relación con los Estados Presupuestarios.

La Administración de la Entidad es responsable de la preparación de los Estados e Información Presupuestaria adjunta, de conformidad con los ordenamientos antes indicados y del control interno que la Administración consideró necesario para la preparación de estos Estados e Información Financiera Presupuestaria, libres de desviación importante debido a fraude, error e incumplimiento.

Responsabilidad del Auditor

Nuestra responsabilidad es expresar una opinión sobre los Estados e Información Presupuestaria adjunta con base en nuestra auditoría, la cual llevamos a cabo de conformidad con las Normas Internacionales de Auditoría. Dichas normas exigen que cumplamos los requerimientos de ética, así como que planifiquemos y ejecutemos la auditoría con el fin de obtener una seguridad razonable sobre si los Estados e Información Presupuestaria están libres de desviaciones importantes.

Una auditoría conlleva la aplicación de procedimientos para obtener evidencia de auditoría sobre los importes y la información revelada en los Estados e Información Financiera Presupuestaria. Los procedimientos seleccionados dependen del juicio del auditor, incluida la evaluación de los riesgos de desviación importante en los Estados Presupuestarios, debida a fraude, error e incumplimiento. Al efectuar dicha evaluación del riesgo, el auditor tiene en cuenta el control interno relevante para la preparación de los Estados e Información Financiera Presupuestaria por parte de la Administración de la Entidad, con el fin de diseñar los procedimientos de auditoría que sean adecuados en función de las circunstancias, y no con la finalidad de expresar una opinión sobre la eficacia del control interno de la Entidad.

Consideramos que la evidencia de auditoría que hemos obtenido proporciona una base suficiente y adecuada para emitir nuestra opinión de auditoría.

Opinión del auditor

- a) Como se menciona en la nota 4 b), debido a que no fueron asociadas la totalidad de las adecuaciones presupuestarias correspondientes al ejercicio 2014, al flujo de efectivo en el Modulo de Adecuaciones Presupuestales para Entidades del Portal Aplicativo de la Secretaría de Hacienda y Crédito Público, el importe del presupuesto modificado reportado en la Cuenta Pública 2014 es inferior en \$47,678,363; sin embargo, las adecuaciones presupuestarias se encuentran autorizadas por dicha Secretaría.

En nuestra opinión, los Estados e Información Presupuestaria de la Entidad **TELEVISION METROPOLITANA, S.A. DE C.V. (Empresa de Participación Estatal Mayoritaria)**, mencionados en el primer párrafo de este informe, correspondientes al ejercicio comprendido del 1° de enero al 31 de diciembre de 2014, han sido preparados, en todos los aspectos importantes, de conformidad con las disposiciones legales y normativas que se mencionan anteriormente.

Base de preparación

Sin que ello tenga efecto en nuestra opinión, llamamos la atención sobre lo mencionado en la Nota 2 a los Estados e Información Presupuestaria adjunta, en la que se describe la base de preparación de los mismos en cumplimiento con las disposiciones normativas a que está sujeta la Entidad.



Los Estados Presupuestarios adjuntos han sido preparados para ser integrados en el Reporte de la Cuenta de la Hacienda Pública Federal, y están presentados en los formatos que para tal efecto fueron establecidos por la Unidad de Contabilidad Gubernamental de la Secretaría de Hacienda y Crédito Público, por lo que pueden no ser adecuados para otra finalidad.

A. GARCÍA LÓPEZ Y ASESORES, S.C.



C.P.C. Aurelio García López
Socio Director

México, D.F.

17 de marzo de 2015

CUENTA PÚBLICA 2014
ESTADO ANALÍTICO DE INGRESOS
11 EDUCACIÓN PÚBLICA
MIB TELEVISIÓN METROPOLITANA, S.A. DE C.V.
(PESOS)

| RAMO DE INGRESOS | ESTIMADO (1) | AMPLIACIONES Y REDUCCIONES (2) | INGRESO MODIFICADO (3 = 1 + 2) | DEFERIDO (4) | RECAUDADO (5) | DIFERENCIA (6 = 5 - 4) |
|--|--------------------|--------------------------------------|--------------------------------------|-----------------|--------------------|---------------------------|
| IMPUESTOS | 0 | 0 | 0 | 0 | 0 | 0 |
| CUOTAS Y APORTACIONES DE SEGURIDAD SOCIAL | 0 | 0 | 0 | 0 | 0 | 0 |
| CONTRIBUCIONES DE MEJORAS | 0 | 0 | 0 | 0 | 0 | 0 |
| DERECHOS | 0 | 0 | 0 | 0 | 0 | 0 |
| PRODUCTOS | 0 | 0 | 0 | 0 | 0 | 0 |
| CORRIENTE | 0 | 0 | 0 | 0 | 0 | 0 |
| CAPITAL | 0 | 0 | 0 | 0 | 0 | 0 |
| APROVECHAMIENTOS | 0 | 0 | 0 | 0 | 0 | 0 |
| CORRIENTE | 0 | 0 | 0 | 0 | 0 | 0 |
| CAPITAL | 0 | 0 | 0 | 0 | 0 | 0 |
| INGRESOS POR VENTAS DE BIENES Y SERVICIOS | 131,860,000 | -170,000 | 131,690,000 | 0 | 1,108,203,144 | -976,513,144 |
| PARTICIPACIONES Y ASIGNACIONES | 266,986,773 | -982,651 | 266,004,122 | 0 | 245,509,486 | 20,494,636 |
| TRANSFERENCIAS, ASIGNACIONES, SUBSIDIOS Y OTRAS AYUDAS | 0 | 0 | 0 | 0 | 0 | 0 |
| INGRESOS DERIVADOS DE FINANCIAMIENTOS | 0 | 0 | 0 | 0 | 0 | 0 |
| TOTAL | 332,786,773 | -1,152,651 | 331,634,122 | 0 | 356,329,530 | 23,542,757 |

| ESTADO ANALÍTICO DE INGRESOS POR FUENTE DE FINANCIAMIENTO | ESTIMADO (1) | AMPLIACIONES Y REDUCCIONES (2) | INGRESO MODIFICADO (3 = 1 + 2) | DEFERIDO (4) | RECAUDADO (5) | DIFERENCIA (6 = 5 - 4) |
|---|--------------------|--------------------------------------|--------------------------------------|-----------------|--------------------|---------------------------|
| INGRESOS DEL GOBIERNO | 0 | 0 | 0 | 0 | 0 | 0 |
| IMPUESTOS | 0 | 0 | 0 | 0 | 0 | 0 |
| CONTRIBUCIONES DE MEJORAS | 0 | 0 | 0 | 0 | 0 | 0 |
| DERECHOS | 0 | 0 | 0 | 0 | 0 | 0 |
| PRODUCTOS | 0 | 0 | 0 | 0 | 0 | 0 |
| CORRIENTE | 0 | 0 | 0 | 0 | 0 | 0 |
| CAPITAL | 0 | 0 | 0 | 0 | 0 | 0 |
| APROVECHAMIENTOS | 0 | 0 | 0 | 0 | 0 | 0 |
| CORRIENTE | 0 | 0 | 0 | 0 | 0 | 0 |
| CAPITAL | 0 | 0 | 0 | 0 | 0 | 0 |
| PARTICIPACIONES Y APORTACIONES | 0 | 0 | 0 | 0 | 0 | 0 |
| TRANSFERENCIAS, ASIGNACIONES, SUBSIDIOS Y OTRAS AYUDAS | 0 | 0 | 0 | 0 | 0 | 0 |
| INGRESOS DE ORGANISMOS Y EMPRESAS | 332,786,773 | -1,152,651 | 331,634,122 | 0 | 356,329,530 | 23,542,757 |
| CUOTAS Y APORTACIONES DE SEGURIDAD SOCIAL | 0 | 0 | 0 | 0 | 0 | 0 |
| INGRESOS POR VENTAS DE BIENES Y SERVICIOS | 131,860,000 | -170,000 | 131,690,000 | 0 | 1,108,203,144 | -976,513,144 |
| TRANSFERENCIAS, ASIGNACIONES, SUBSIDIOS Y OTRAS AYUDAS | 266,986,773 | -982,651 | 266,004,122 | 0 | 245,509,486 | 20,494,636 |
| INGRESOS DERIVADOS DE FINANCIAMIENTO | 0 | 0 | 0 | 0 | 0 | 0 |
| TOTAL | 332,786,773 | -1,152,651 | 331,634,122 | 0 | 356,329,530 | 23,542,757 |

VICTOR MANUEL MANCILLA ESCOBAR
DIRECTOR DE FINANZAS

C.P. ENRIQUE HERRERA CARPIO
SUBDIRECTOR GENERAL DE ADMINISTRACIÓN Y FINANZAS

CUENTA PÚBLICA 2014
INGRESOS DE FLUJO DE EFECTIVO
PRODUCTORAS DE BIENES Y SERVICIOS
11 EDUCACIÓN PÚBLICA
MHL TELEVISIÓN METROPOLITANA, S.A. DE C.V.
(PESOS)


| CONCEPTO | ESTIMADO | MODIFICADO | RECAUDADO |
|---|--------------------|--------------------|--------------------|
| TOTAL DE RECURSOS | 382,786,773 | 381,804,122 | 356,329,530 |
| DISPONIBILIDAD INICIAL | 50,000,000 | 50,000,000 | 44,762,845 |
| CORRIENTES Y DE CAPITAL | 131,800,000 | 131,800,000 | 110,820,044 |
| VENTA DE BIENES | 0 | 0 | 0 |
| INTERNAS | 0 | 0 | 0 |
| EXTERNAS | 0 | 0 | 0 |
| VENTA DE SERVICIOS | 106,800,000 | 106,800,000 | 93,093,953 |
| INTERNAS | 106,800,000 | 106,800,000 | 93,093,953 |
| EXTERNAS | 0 | 0 | 0 |
| INGRESOS DIVERSOS | 25,000,000 | 25,000,000 | 17,726,091 |
| INGRESOS DE FIDUCIARIOS PÚBLICOS | 0 | 0 | 0 |
| PRODUCTOS FINANCIEROS | 1,000,000 | 1,000,000 | 675,532 |
| OTROS | 24,000,000 | 24,000,000 | 17,050,559 |
| VENTA DE INVERSIONES | 0 | 0 | 0 |
| RECUPERACIÓN DE ACTIVOS FÍSICOS | 0 | 0 | 0 |
| RECUPERACIÓN DE ACTIVOS FINANCIEROS | 0 | 0 | 0 |
| INGRESOS POR OPERACIONES AJENAS | 0 | 0 | 0 |
| POR CUENTA DE TERCEROS | 0 | 0 | 0 |
| POR EROGACIONES RECUPERABLES | 0 | 0 | 0 |
| SUBSIDIOS Y APOYOS FISCALES | 200,986,773 | 200,004,122 | 245,509,486 |
| SUBSIDIOS | 0 | 0 | 0 |
| CORRIENTES | 0 | 0 | 0 |
| DE CAPITAL | 0 | 0 | 0 |
| APOYOS FISCALES | 200,986,773 | 200,004,122 | 245,509,486 |
| CORRIENTES | 200,986,773 | 200,004,122 | 245,509,486 |
| SERVICIOS PERSONALES | 76,060,607 | 75,077,956 | 76,296,655 |
| OTROS | 124,926,166 | 124,926,166 | 169,212,831 |
| INVERSIÓN FÍSICA | 0 | 0 | 0 |
| INTERESES, COMISIONES Y GASTOS DE LA DEUDA | 0 | 0 | 0 |
| INVERSIÓN FINANCIERA | 0 | 0 | 0 |
| AMORTIZACIÓN DE PASIVOS | 0 | 0 | 0 |
| SUMA DE INGRESOS DEL AÑO | 332,786,773 | 331,804,122 | 356,329,530 |
| ENDEUDAMIENTO (O DESENDUDAMIENTO) NETO | 0 | 0 | 0 |
| INTERNO | 0 | 0 | 0 |
| EXTERNO | 0 | 0 | 0 |


VICTOR MANUEL MANZANILLA ESCOBAR
 DIRECTOR DE FINANZAS


C.P. ENRIQUE HERRERA CARPIO
 SUBDIRECTOR GENERAL DE ADMINISTRACION Y FINANZAS

CUENTA PÚBLICA 2014
EGRESOS DE FLUJO DE EFECTIVO
PRODUCTORAS DE BIENES Y SERVICIOS
1.1 EDUCACIÓN PÚBLICA
MHL TELEVISIÓN METROPOLITANA, S.A. DE C.V.
(PESOS)

| CONCEPTO | APROBADO | MODIFICADO | PAGADO |
|---|--------------------|--------------------|--------------------|
| TOTAL DE RECURSOS | 382,786,773 | 381,804,122 | 343,135,896 |
| GASTO CORRIENTE | 332,786,773 | 331,434,122 | 359,999,753 |
| SERVICIOS PERSONALES | 91,715,625 | 90,362,974 | 92,264,711 |
| DE OPERACIÓN | 241,071,148 | 241,071,148 | 267,735,042 |
| PENSIONES Y JUBILACIONES | 0 | 0 | 0 |
| SUBSIDIOS | 0 | 0 | 0 |
| OTRAS EROGACIONES | 0 | 0 | 0 |
| INVERSIÓN FÍSICA | 0 | 0 | 0 |
| BIENES MUEBLES E INMUEBLES | 0 | 0 | 0 |
| OBRA PÚBLICA | 0 | 0 | 0 |
| SUBSIDIOS | 0 | 0 | 0 |
| OTRAS EROGACIONES | 0 | 0 | 0 |
| INVERSIÓN FINANCIERA | 0 | 0 | 0 |
| COSTO FINANCIERO | 0 | 0 | 0 |
| INTERESES, COMISIONES Y GASTOS DE LA DEUDA | 0 | 0 | 0 |
| INTERNOS | 0 | 0 | 0 |
| EXTERNOS | 0 | 0 | 0 |
| EGRESOS POR OPERACIONES AJENAS | 0 | 0 | -16,863,857 |
| POR CUENTA DE TERCEROS | 0 | 0 | -17,008,995 |
| EROGACIONES RECUPERABLES | 0 | 0 | 145,138 |
| SUMA DE EGRESOS DEL AÑO | 332,786,773 | 331,434,122 | 343,135,896 |
| ENTEROS A TESORERÍA DE LA FEDERACIÓN | 0 | 0 | 0 |
| ORDINARIOS | 0 | 0 | 0 |
| EXTRAORDINARIOS | 0 | 0 | 0 |
| DISPONIBILIDAD FINAL | 50,000,000 | 50,370,000 | 41,881,745 |



VICTOR MANUEL MANCILLA ESCOBAR
 DIRECTOR DE FINANZAS



C.P. ENRIQUE HERRERA CARPIO
 SUBDIRECTOR GENERAL DE ADMINISTRACION Y
 FINANZAS

CUENTA PÚBLICA 2014
ESTADO ANALÍTICO DEL EJERCICIO DEL PRESUPUESTO DE EGRESOS EN CLASIFICACIÓN ADMINISTRATIVA 1/
MHL TELEVISION METROPOLITANA, S.A. DE C.V.
(PESOS)

| DENOMINACIÓN | APROBADO | MODIFICADO | DEVENGADO | PAGADO | ESCONCIAS |
|-----------------|-------------|-------------|-------------|-------------|-------------|
| TOTAL DEL GASTO | 332,786,773 | 331,434,120 | 343,135,896 | 343,135,896 | -11,701,774 |

1/ Las sumas parciales y totales pueden no coincidir debido al redondeo.
Fuente: Presupuesto aprobado y modificado, sistemas globalizadores de la Secretaría de Hacienda y Crédito Público. Presupuesto devengado y pagado la entidad paraestatal.



VICTOR MANUEL MANUELLEA ESCOBAR
DIRECTOR DE FINANZAS



C.P. ENRIQUE HERRERA CARPIO
SUBDIRECTOR GENERAL DE ADMINISTRACION Y FINANZAS

CUENTA PÚBLICA 2014
ESTADO ANALÍTICO DEL EJERCICIO DEL PRESUPUESTO DE EGRESOS EN CLASIFICACIÓN ECONÓMICA Y POR OBJETO DEL GASTO ^{1/}
MHL TELEVISIÓN METROPOLITANA, S.A. DE C.V.
(PESOS)

| CLASIFICACIÓN ECONÓMICA Objeto del Gasto | Denominación | AFROBADO | MODIFICADO | DEVENGADO | PAGADO | ECONOMÍAS |
|--|--------------|-------------|-------------|-------------|-------------|-------------|
| TOTAL | | | | | | |
| Gasto Corriente | | 332,786,773 | 331,434,122 | 343,135,896 | 343,135,896 | -11,701,774 |
| Servicios Personales | | 332,786,773 | 331,434,122 | 342,980,758 | 342,980,758 | -11,556,636 |
| 1000 Servicios personales | | 91,715,625 | 90,362,974 | 92,264,711 | 92,264,711 | -1,901,737 |
| 1100 Remuneraciones al personal de carácter permanente | | 16,976,322 | 16,976,322 | 16,572,632 | 16,572,632 | 403,690 |
| 1200 Remuneraciones al personal de carácter transitorio | | 77,653,019 | 25,700,368 | 30,628,367 | 20,628,367 | 5,672,001 |
| 1300 Remuneraciones adicionales y especiales | | 10,009,642 | 10,009,642 | 9,802,630 | 9,802,630 | 207,012 |
| 1400 Seguridad social | | 9,079,675 | 9,079,675 | 11,501,180 | 11,501,180 | -2,421,505 |
| 1500 Otras prestaciones sociales y económicas | | 27,956,967 | 27,956,967 | 33,582,159 | 33,582,159 | -5,625,192 |
| 1700 Pago de estímulos a servidores públicos | | 640,000 | 640,000 | 171,743 | 171,743 | 468,257 |
| Gasto de Operación | | 241,071,148 | 241,071,148 | 267,735,042 | 267,735,042 | -26,663,894 |
| 2000 Materiales y suministros | | 7,107,259 | 7,107,259 | 7,533,432 | 7,533,432 | -426,173 |
| 2100 Materiales de administración, emisión de documentos y artículos oficiales | | 2,299,403 | 2,299,403 | 1,753,334 | 1,753,334 | 546,069 |
| 2200 Alimentos y utensilios | | 87,002 | 87,002 | 91,978 | 91,978 | -4,976 |
| 2400 Materiales y artículos de construcción y de reparación | | 1,121,622 | 1,121,622 | 880,815 | 880,815 | 240,807 |
| 2500 Productos químicos, farmacéuticos y de laboratorio | | 91,738 | 91,738 | 348 | 348 | 91,390 |
| 2600 Combustibles, lubricantes y aditivos | | 1,094,194 | 1,094,194 | 1,801,090 | 1,801,090 | -706,896 |
| 2700 Vestuario, blancos, prendas de protección y artículos deportivos | | 79,706 | 79,706 | 534,635 | 534,635 | -454,929 |
| 2900 Herramientas, refacciones y accesorios manuales | | 2,333,594 | 2,333,594 | 2,471,232 | 2,471,232 | -137,638 |
| 3000 Servicios generales | | 233,963,889 | 233,963,889 | 260,201,610 | 260,201,610 | -26,237,221 |
| 3100 Servicios básicos | | 8,347,085 | 8,347,085 | 11,451,812 | 11,451,812 | -3,104,727 |
| 3200 Servicios de arrendamiento | | 44,353,501 | 44,353,501 | 40,912,299 | 40,912,299 | 3,441,202 |
| 3300 Servicios profesionales, científicos, técnicos y otros servicios | | 157,726,890 | 157,726,890 | 182,523,653 | 182,523,653 | -24,796,763 |
| 3400 Servicios financieros, bancarios y comerciales | | 741,534 | 741,534 | 1,184,235 | 1,184,235 | -442,701 |
| 3500 Servicios de instalación, reparación, mantenimiento y conservación | | 6,861,011 | 6,861,011 | 15,570,362 | 15,570,362 | -8,709,351 |
| 3600 Servicios de comunicación social y publicidad | | 1,259,999 | 1,259,999 | 1,684,775 | 1,684,775 | -424,776 |
| 3700 Servicios de traslado y viáticos | | 10,265,519 | 10,265,519 | 3,516,115 | 3,516,115 | 6,749,404 |
| 3800 Servicios oficiales | | 1,533,314 | 1,533,314 | 875,351 | 875,351 | 647,963 |
| 3900 Otros servicios generales | | 2,885,036 | 2,885,036 | 2,483,008 | 2,483,008 | 402,028 |
| Otros de Corriente | | | | -17,008,995 | -17,008,995 | 17,008,995 |
| 3000 Servicios generales | | | | -17,008,995 | -17,008,995 | 17,008,995 |
| Gasto de Inversión | | | | | | |
| Otros de Inversión | | | | 145,138 | 145,138 | -145,138 |
| 3000 Servicios generales | | | | 145,138 | 145,138 | -145,138 |
| 3900 Otros servicios generales | | | | 145,138 | 145,138 | -145,138 |

^{1/} Las sumas percibidas y total pueden no coincidir debido al redondeo.
Fuente: Presupuesto aprobado y modificado. Sistemas globalizadores de la Secretaría de Hacienda y Crédito Público. Presupuesto devengado y pagado la entidad paraestatal.


 VÍCTOR MANUEL MANCILLA ESCOBAR
 DIRECTOR DE FINANZAS


 C.P. ENRIQUE HERRERA CARRPIO
 SUBDIRECTOR GENERAL DE ADMINISTRACIÓN Y FINANZAS

CUENTA PUBLICA 2014
ESTADO ANALITICO DEL EJERCICIO DEL PRESUPUESTO DE EGRESOS EN CLASIFICACION FUNCIONAL-PROGRAMATICA
MIL TELEVISION METROPOLITANA, S.A. DE C.V.
(PESOS)

| CATEGORIAS PROGRAMATICAS | F. FV. SF. AL. PP. UR. | DENOMINACION | GASTO CORRIENTE | | GASTO DE CAPITAL | | TOTAL | Cobertura Inversión |
|--------------------------|------------------------|---|--------------------|-------------|------------------|--------------------|-------------|---------------------|
| | | | Operación | Subsidios | Inversión Física | Otros de Inversión | | |
| | | Servicios Personales | Otros de Corriente | Subsidios | Inversión Física | Otros de Inversión | Suma | |
| | | TOTAL APROBADO: | 9,731,672 | 541,071,148 | 207,284,733 | 3,983,628 | 758,669,179 | 100.0 |
| | | TOTAL MODIFICADO | 96,867,974 | 241,571,148 | 311,454,122 | 3,483,128 | 612,976,372 | 100.0 |
| | | TOTAL DEVENGADO | 9,254,571 | 267,225,033 | 211,806,758 | 3,483,128 | 487,769,490 | 100.0 |
| | | TOTAL PAGADO | 9,254,571 | 267,225,033 | 211,806,758 | 3,483,128 | 487,769,490 | 100.0 |
| | | Porcentaje Pag/Aprob | 100.0 | 100.0 | 100.0 | 100.0 | 100.0 | |
| | | Porcentaje Pag/Modif | 102.1 | 111.1 | 100.9 | 100.0 | 103.5 | |
| | | Aprobado | 3,418,602 | 524,072 | 3,942,674 | 3,942,674 | 3,942,674 | 100.0 |
| | | Modificado | 3,429,600 | 524,072 | 3,953,672 | 3,953,672 | 3,953,672 | 100.0 |
| | | Devengado | 3,429,600 | 524,072 | 3,953,672 | 3,953,672 | 3,953,672 | 100.0 |
| | | Pagado | 3,429,600 | 524,072 | 3,953,672 | 3,953,672 | 3,953,672 | 100.0 |
| | | Porcentaje Pag/Aprob | 55.1 | 48.8 | 88.1 | 88.1 | 88.1 | |
| | | Porcentaje Pag/Modif | 95.1 | 48.8 | 88.1 | 88.1 | 88.1 | |
| | | Coordinación de la Política de Gobierno | 3,418,602 | 524,072 | 3,942,674 | 3,942,674 | 3,942,674 | 100.0 |
| | | Aprobado | 3,418,602 | 524,072 | 3,942,674 | 3,942,674 | 3,942,674 | 100.0 |
| | | Modificado | 3,418,602 | 524,072 | 3,942,674 | 3,942,674 | 3,942,674 | 100.0 |
| | | Devengado | 3,418,602 | 524,072 | 3,942,674 | 3,942,674 | 3,942,674 | 100.0 |
| | | Pagado | 3,418,602 | 524,072 | 3,942,674 | 3,942,674 | 3,942,674 | 100.0 |
| | | Porcentaje Pag/Aprob | 95.1 | 48.8 | 88.1 | 88.1 | 88.1 | |
| | | Porcentaje Pag/Modif | 95.1 | 48.8 | 88.1 | 88.1 | 88.1 | |
| | | Actividades de apoyo a la función pública y buen gobierno | 3,429,600 | 524,072 | 3,953,672 | 3,953,672 | 3,953,672 | 100.0 |
| | | Aprobado | 3,429,600 | 524,072 | 3,953,672 | 3,953,672 | 3,953,672 | 100.0 |
| | | Modificado | 3,429,600 | 524,072 | 3,953,672 | 3,953,672 | 3,953,672 | 100.0 |
| | | Devengado | 3,429,600 | 524,072 | 3,953,672 | 3,953,672 | 3,953,672 | 100.0 |
| | | Pagado | 3,429,600 | 524,072 | 3,953,672 | 3,953,672 | 3,953,672 | 100.0 |
| | | Porcentaje Pag/Aprob | 95.1 | 48.8 | 88.1 | 88.1 | 88.1 | |
| | | Porcentaje Pag/Modif | 95.1 | 48.8 | 88.1 | 88.1 | 88.1 | |
| | | Función pública y buen gobierno | 3,429,600 | 524,072 | 3,953,672 | 3,953,672 | 3,953,672 | 100.0 |
| | | Aprobado | 3,429,600 | 524,072 | 3,953,672 | 3,953,672 | 3,953,672 | 100.0 |
| | | Modificado | 3,429,600 | 524,072 | 3,953,672 | 3,953,672 | 3,953,672 | 100.0 |
| | | Devengado | 3,429,600 | 524,072 | 3,953,672 | 3,953,672 | 3,953,672 | 100.0 |
| | | Pagado | 3,429,600 | 524,072 | 3,953,672 | 3,953,672 | 3,953,672 | 100.0 |
| | | Porcentaje Pag/Aprob | 95.1 | 48.8 | 88.1 | 88.1 | 88.1 | |
| | | Porcentaje Pag/Modif | 95.1 | 48.8 | 88.1 | 88.1 | 88.1 | |
| | | Desarrollo Social | 3,429,600 | 524,072 | 3,953,672 | 3,953,672 | 3,953,672 | 100.0 |
| | | Aprobado | 3,429,600 | 524,072 | 3,953,672 | 3,953,672 | 3,953,672 | 100.0 |
| | | Modificado | 3,429,600 | 524,072 | 3,953,672 | 3,953,672 | 3,953,672 | 100.0 |
| | | Devengado | 3,429,600 | 524,072 | 3,953,672 | 3,953,672 | 3,953,672 | 100.0 |
| | | Pagado | 3,429,600 | 524,072 | 3,953,672 | 3,953,672 | 3,953,672 | 100.0 |
| | | Porcentaje Pag/Aprob | 95.1 | 48.8 | 88.1 | 88.1 | 88.1 | |
| | | Porcentaje Pag/Modif | 95.1 | 48.8 | 88.1 | 88.1 | 88.1 | |
| | | Televisión Metropolitana, S.A. de C.V. | 3,429,600 | 524,072 | 3,953,672 | 3,953,672 | 3,953,672 | 100.0 |
| | | Aprobado | 3,429,600 | 524,072 | 3,953,672 | 3,953,672 | 3,953,672 | 100.0 |
| | | Modificado | 3,429,600 | 524,072 | 3,953,672 | 3,953,672 | 3,953,672 | 100.0 |
| | | Devengado | 3,429,600 | 524,072 | 3,953,672 | 3,953,672 | 3,953,672 | 100.0 |
| | | Pagado | 3,429,600 | 524,072 | 3,953,672 | 3,953,672 | 3,953,672 | 100.0 |
| | | Porcentaje Pag/Aprob | 95.1 | 48.8 | 88.1 | 88.1 | 88.1 | |
| | | Porcentaje Pag/Modif | 95.1 | 48.8 | 88.1 | 88.1 | 88.1 | |
| | | Manifiestaciones Sociales | 3,429,600 | 524,072 | 3,953,672 | 3,953,672 | 3,953,672 | 100.0 |
| | | Aprobado | 3,429,600 | 524,072 | 3,953,672 | 3,953,672 | 3,953,672 | 100.0 |
| | | Modificado | 3,429,600 | 524,072 | 3,953,672 | 3,953,672 | 3,953,672 | 100.0 |
| | | Devengado | 3,429,600 | 524,072 | 3,953,672 | 3,953,672 | 3,953,672 | 100.0 |
| | | Pagado | 3,429,600 | 524,072 | 3,953,672 | 3,953,672 | 3,953,672 | 100.0 |
| | | Porcentaje Pag/Aprob | 95.1 | 48.8 | 88.1 | 88.1 | 88.1 | |
| | | Porcentaje Pag/Modif | 95.1 | 48.8 | 88.1 | 88.1 | 88.1 | |
| | | Cultura | 3,429,600 | 524,072 | 3,953,672 | 3,953,672 | 3,953,672 | 100.0 |
| | | Aprobado | 3,429,600 | 524,072 | 3,953,672 | 3,953,672 | 3,953,672 | 100.0 |
| | | Modificado | 3,429,600 | 524,072 | 3,953,672 | 3,953,672 | 3,953,672 | 100.0 |
| | | Devengado | 3,429,600 | 524,072 | 3,953,672 | 3,953,672 | 3,953,672 | 100.0 |
| | | Pagado | 3,429,600 | 524,072 | 3,953,672 | 3,953,672 | 3,953,672 | 100.0 |
| | | Porcentaje Pag/Aprob | 95.1 | 48.8 | 88.1 | 88.1 | 88.1 | |
| | | Porcentaje Pag/Modif | 95.1 | 48.8 | 88.1 | 88.1 | 88.1 | |
| | | Servicios de apoyo administrativo | 3,429,600 | 524,072 | 3,953,672 | 3,953,672 | 3,953,672 | 100.0 |
| | | Aprobado | 3,429,600 | 524,072 | 3,953,672 | 3,953,672 | 3,953,672 | 100.0 |
| | | Modificado | 3,429,600 | 524,072 | 3,953,672 | 3,953,672 | 3,953,672 | 100.0 |
| | | Devengado | 3,429,600 | 524,072 | 3,953,672 | 3,953,672 | 3,953,672 | 100.0 |
| | | Pagado | 3,429,600 | 524,072 | 3,953,672 | 3,953,672 | 3,953,672 | 100.0 |
| | | Porcentaje Pag/Aprob | 95.1 | 48.8 | 88.1 | 88.1 | 88.1 | |
| | | Porcentaje Pag/Modif | 95.1 | 48.8 | 88.1 | 88.1 | 88.1 | |
| | | Desarrollo Social | 3,429,600 | 524,072 | 3,953,672 | 3,953,672 | 3,953,672 | 100.0 |
| | | Aprobado | 3,429,600 | 524,072 | 3,953,672 | 3,953,672 | 3,953,672 | 100.0 |
| | | Modificado | 3,429,600 | 524,072 | 3,953,672 | 3,953,672 | 3,953,672 | 100.0 |
| | | Devengado | 3,429,600 | 524,072 | 3,953,672 | 3,953,672 | 3,953,672 | 100.0 |
| | | Pagado | 3,429,600 | 524,072 | 3,953,672 | 3,953,672 | 3,953,672 | 100.0 |
| | | Porcentaje Pag/Aprob | 95.1 | 48.8 | 88.1 | 88.1 | 88.1 | |
| | | Porcentaje Pag/Modif | 95.1 | 48.8 | 88.1 | 88.1 | 88.1 | |

ESTADO ANALÍTICO DEL EJERCICIO DEL PRESUPUESTO DE EGRESOS EN CLASIFICACION FUNCIONAL-PROGRAMÁTICA
 RHI TELEVISION METROPOLITANA, S.A. DE C.V.
 (PESOS)

CUENTA PUBLICA 2014

| F | EN | GR | PR | UB | UR | DESCRIPCION DE ACTIVIDADES DE APOYO ADMINISTRATIVO | SUBVENCION REGIONALES | | SUBVENCION CLASO DE SUBVENCION | | SUBVENCION ACTIVO DE | | SUBVENCION OTROS DE | | TOTAL | CORRIENTE | INVERSIÓN | |
|---|----|----|-----|------|-----|--|-----------------------|---------|--------------------------------|---------|----------------------|---------|---------------------|---------|-------------|-----------|-----------|-------------|
| | | | | | | | Operación | Capital | Operación | Capital | Operación | Capital | Operación | Capital | | | | |
| 2 | 4 | 02 | 002 | M001 | MHI | Actividades de apoyo administrativo | | | | | | | | | | | | |
| 2 | 4 | 02 | 002 | M001 | MHI | Aprobado | 13,441,981 | | 5,204,260 | | | | | | 18,646,241 | | | 18,646,241 |
| 2 | 4 | 02 | 002 | M001 | MHI | Modificado | 13,316,084 | | 5,204,260 | | | | | | 18,520,344 | | | 18,520,344 |
| 2 | 4 | 02 | 002 | M001 | MHI | Devengado | 14,165,247 | | 7,368,520 | | | | | | 21,533,767 | | | 21,533,767 |
| 2 | 4 | 02 | 002 | M001 | MHI | Pagado | 14,165,247 | | 7,368,520 | | | | | | 21,533,767 | | | 21,533,767 |
| 2 | 4 | 02 | 002 | M001 | MHI | Porcentaje Pag/Aprob | 106.8 | | 56.8 | | | | | | 92.6 | | | 92.6 |
| 2 | 4 | 02 | 002 | M001 | MHI | Porcentaje Pag/Modif | 107.9 | | 56.8 | | | | | | 93.3 | | | 93.3 |
| 2 | 4 | 02 | 003 | M001 | MHI | Aprobado | 15,441,531 | | 5,204,260 | | | | | | 20,645,791 | | | 20,645,791 |
| 2 | 4 | 02 | 003 | M001 | MHI | Modificado | 15,316,634 | | 5,204,260 | | | | | | 20,520,894 | | | 20,520,894 |
| 2 | 4 | 02 | 003 | M001 | MHI | Devengado | 16,165,247 | | 7,368,520 | | | | | | 23,533,767 | | | 23,533,767 |
| 2 | 4 | 02 | 003 | M001 | MHI | Pagado | 16,165,247 | | 7,368,520 | | | | | | 23,533,767 | | | 23,533,767 |
| 2 | 4 | 02 | 003 | M001 | MHI | Porcentaje Pag/Aprob | 106.8 | | 56.8 | | | | | | 92.6 | | | 92.6 |
| 2 | 4 | 02 | 003 | M001 | MHI | Porcentaje Pag/Modif | 107.9 | | 56.8 | | | | | | 93.3 | | | 93.3 |
| 2 | 4 | 02 | 006 | R013 | MHI | Fomento y promoción de la cultura | | | | | | | | | | | | |
| 2 | 4 | 02 | 006 | R013 | MHI | Aprobado | 31,402,127 | | 23,241,962 | | | | | | 54,644,089 | | | 54,644,089 |
| 2 | 4 | 02 | 006 | R013 | MHI | Modificado | 31,277,230 | | 23,241,962 | | | | | | 54,519,192 | | | 54,519,192 |
| 2 | 4 | 02 | 006 | R013 | MHI | Devengado | 32,250,850 | | 24,215,582 | | | | | | 56,466,432 | | | 56,466,432 |
| 2 | 4 | 02 | 006 | R013 | MHI | Pagado | 32,250,850 | | 24,215,582 | | | | | | 56,466,432 | | | 56,466,432 |
| 2 | 4 | 02 | 006 | R013 | MHI | Porcentaje Pag/Aprob | 89.7 | | 112.4 | | | | | | 103.4 | | | 103.4 |
| 2 | 4 | 02 | 006 | R013 | MHI | Porcentaje Pag/Modif | 101.4 | | 112.4 | | | | | | 103.8 | | | 103.8 |
| 2 | 4 | 02 | 006 | R013 | MHI | Producción y transmisión de materiales educativos y culturales | | | | | | | | | | | | |
| 2 | 4 | 02 | 006 | R013 | MHI | Aprobado | 24,843,273 | | 2,352,241,962 | | | | | | 27,195,235 | | | 27,195,235 |
| 2 | 4 | 02 | 006 | R013 | MHI | Modificado | 24,718,376 | | 2,352,241,962 | | | | | | 27,069,338 | | | 27,069,338 |
| 2 | 4 | 02 | 006 | R013 | MHI | Devengado | 25,692,000 | | 2,459,483,924 | | | | | | 28,151,483 | | | 28,151,483 |
| 2 | 4 | 02 | 006 | R013 | MHI | Pagado | 25,692,000 | | 2,459,483,924 | | | | | | 28,151,483 | | | 28,151,483 |
| 2 | 4 | 02 | 006 | R013 | MHI | Porcentaje Pag/Aprob | 89.7 | | 112.4 | | | | | | 103.4 | | | 103.4 |
| 2 | 4 | 02 | 006 | R013 | MHI | Porcentaje Pag/Modif | 101.4 | | 112.4 | | | | | | 103.8 | | | 103.8 |
| 2 | 4 | 02 | 006 | R013 | MHI | Televisión Metropolitana, S.A. de C.V. | | | | | | | | | | | | |
| 2 | 4 | 02 | 006 | R013 | MHI | Aprobado | 44,459,174 | | 239,241,962 | | | | | | 283,701,136 | | | 283,701,136 |
| 2 | 4 | 02 | 006 | R013 | MHI | Modificado | 44,334,277 | | 239,241,962 | | | | | | 283,576,239 | | | 283,576,239 |
| 2 | 4 | 02 | 006 | R013 | MHI | Devengado | 45,307,898 | | 249,483,924 | | | | | | 294,791,822 | | | 294,791,822 |
| 2 | 4 | 02 | 006 | R013 | MHI | Pagado | 45,307,898 | | 249,483,924 | | | | | | 294,791,822 | | | 294,791,822 |
| 2 | 4 | 02 | 006 | R013 | MHI | Porcentaje Pag/Aprob | 89.7 | | 112.4 | | | | | | 103.4 | | | 103.4 |
| 2 | 4 | 02 | 006 | R013 | MHI | Porcentaje Pag/Modif | 101.4 | | 112.4 | | | | | | 103.8 | | | 103.8 |
| 2 | 4 | 02 | 006 | R013 | MHI | Operaciones Ajenas | | | | | | | | | | | | |
| 2 | 4 | 02 | 006 | R013 | MHI | Aprobado | 17,009,099 | | | | | | | | 17,009,099 | | | 17,009,099 |
| 2 | 4 | 02 | 006 | R013 | MHI | Modificado | 16,884,202 | | | | | | | | 16,884,202 | | | 16,884,202 |
| 2 | 4 | 02 | 006 | R013 | MHI | Devengado | 17,858,321 | | | | | | | | 17,858,321 | | | 17,858,321 |
| 2 | 4 | 02 | 006 | R013 | MHI | Pagado | 17,858,321 | | | | | | | | 17,858,321 | | | 17,858,321 |
| 2 | 4 | 02 | 006 | R013 | MHI | Porcentaje Pag/Aprob | 100.0 | | 100.0 | | | | | | 100.0 | | | 100.0 |
| 2 | 4 | 02 | 006 | R013 | MHI | Porcentaje Pag/Modif | 100.0 | | 100.0 | | | | | | 100.0 | | | 100.0 |
| 2 | 4 | 02 | 006 | R013 | MHI | Televisión Metropolitana, S.A. de C.V. | | | | | | | | | | | | |
| 2 | 4 | 02 | 008 | W001 | MHI | Aprobado | 145,239 | | | | | | | | 145,239 | | | 145,239 |
| 2 | 4 | 02 | 008 | W001 | MHI | Modificado | 145,239 | | | | | | | | 145,239 | | | 145,239 |
| 2 | 4 | 02 | 008 | W001 | MHI | Devengado | 145,239 | | | | | | | | 145,239 | | | 145,239 |
| 2 | 4 | 02 | 008 | W001 | MHI | Pagado | 145,239 | | | | | | | | 145,239 | | | 145,239 |
| 2 | 4 | 02 | 008 | W001 | MHI | Porcentaje Pag/Aprob | 100.0 | | 100.0 | | | | | | 100.0 | | | 100.0 |
| 2 | 4 | 02 | 008 | W001 | MHI | Porcentaje Pag/Modif | 100.0 | | 100.0 | | | | | | 100.0 | | | 100.0 |
| 2 | 4 | 02 | 008 | W001 | MHI | Televisión Metropolitana, S.A. de C.V. | | | | | | | | | | | | |
| 2 | 4 | 02 | 008 | W001 | MHI | Aprobado | 145,239 | | | | | | | | 145,239 | | | 145,239 |
| 2 | 4 | 02 | 008 | W001 | MHI | Modificado | 145,239 | | | | | | | | 145,239 | | | 145,239 |
| 2 | 4 | 02 | 008 | W001 | MHI | Devengado | 145,239 | | | | | | | | 145,239 | | | 145,239 |
| 2 | 4 | 02 | 008 | W001 | MHI | Pagado | 145,239 | | | | | | | | 145,239 | | | 145,239 |
| 2 | 4 | 02 | 008 | W001 | MHI | Porcentaje Pag/Aprob | 100.0 | | 100.0 | | | | | | 100.0 | | | 100.0 |
| 2 | 4 | 02 | 008 | W001 | MHI | Porcentaje Pag/Modif | 100.0 | | 100.0 | | | | | | 100.0 | | | 100.0 |

1/ Las sumas parciales y total pueden no coincidir debido al redondeo.
 Fuente: Presupuesto aprobado y modificado; sistemas globalizados de la Secretaría de Hacienda y Crédito Público. Presupuesto devengado y pagado la entidad para el año.

VICTOR MANUEL MANUELA COBARR
 DIRECTOR DE PLANEACIÓN

C. P. FABIQUE FERRERA GARCIA
 SUBDIRECTOR GENERAL DE ADMINISTRACION Y FINANZAS

Televisión Metropolitana, S.A. de C.V.
Conciliación entre los Ingresos Presupuestarios y Contables
Correspondiente del 01 enero al 31 diciembre 2014
(Cifras en pesos)

| | | |
|------------------------------------|--|----------------------|
| 1. Ingresos Presupuestarios | | \$401,092,375 |
|------------------------------------|--|----------------------|

| | | |
|--|---------------------|---------------------|
| 2. Más ingresos contables no presupuestarios | | \$10,872,226 |
| Incremento por variación de inventarios | \$0 | |
| Disminución del exceso de estimaciones por pérdida o deterioro u obsolescencia | \$0 | |
| Disminución del exceso de provisiones | \$0 | |
| Otros ingresos y beneficios varios | \$0 | |
| Otros ingresos contables no presupuestarios | \$10,872,226 | |


| | | |
|---|---------------------|---------------------|
| 3. Menos ingresos presupuestarios no contables | | \$77,562,985 |
| Productos de capital | \$0 | |
| Aprovechamientos capital | \$0 | |
| Ingresos derivados de financiamientos | \$0 | |
| Otros Ingresos presupuestarios no contables | \$77,562,985 | |

| | | |
|------------------------------|--|----------------------|
| 4. Ingresos Contables | | \$334,401,616 |
|------------------------------|--|----------------------|


C.P. ENRIQUE HERRERA CARPIO
SUBDIRECTOR GENERAL DE ADMINISTRACIÓN Y
FINANZAS


C. VICTOR MANUEL MANCILLA ESCOBAR
DIRECTOR DE FINANZAS

| Televisión Metropolitana, S.A. de C.V. | | |
|---|---------------|----------------------|
| Conciliación entre los Egresos Presupuestarios y los Gastos Contables | | |
| Correspondiente del 01 enero al 31 diciembre 2014 | | |
| 1. Total de egresos (presupuestarios) | | \$359,999,753 |
| 2. Menos egresos presupuestarios no contables | | \$93,276,342 |
| Mobiliario y equipo de administración | \$0 | |
| Mobiliario y equipo educacional y recreativo | \$0 | |
| Equipo e instrumental médico y de laboratorio | \$0 | |
| Vehículos y equipo de transporte | \$0 | |
| Equipo de defensa y seguridad | \$0 | |
| Maquinaria, otros equipos y herramientas | \$0 | |
| Activos biológicos | \$0 | |
| Bienes inmuebles | \$0 | |
| Activos intangibles | \$0 | |
| Obra pública en bienes propios | \$0 | |
| Acciones y participaciones de capital | \$0 | |
| Compra de títulos y valores | \$0 | |
| Inversiones en fideicomisos, mandatos y otros análogos | \$0 | |
| Provisiones para contingencias y otras erogaciones especiales | \$0 | |
| Amortización de la deuda pública | \$0 | |
| Adeudos de ejercicios fiscales anteriores (ADEFAS) | \$0 | |
| Otros Egresos Presupuestales No Contables | \$ 93,276,342 | |
| 3. Más gastos contables no presupuestales | | \$132,639,388 |
| Estimaciones, depreciaciones, deterioros, obsolescencia y amortizaciones | \$124,501,293 | |
| Provisiones | \$1,827,472 | |
| Disminución de inventarios | \$0 | |
| Aumento por insuficiencia de estimaciones por pérdida o deterioro u obsolescencia | \$0 | |
| Aumento por insuficiencia de provisiones | \$0 | |
| Otros Gastos | \$0 | |
| Otros Gastos Contables No Presupuestales | \$6,310,623 | |
| 4. Total de Gasto Contable | | \$399,362,799 |


 C.P. ENRIQUE HERRERA CARPIO
 SUBDIRECTOR GENERAL DE ADMINISTRACIÓN Y
 FINANZAS


 C. VICTOR MANUEL MANCILLA ESCOBAR
 DIRECTOR DE FINANZAS

TELEVISIÓN METROPOLITANA, S.A. DE C.V. ((CANAL 22)
EMPRESA DE PARTICIPACIÓN ESTATAL MAYORITARIA
NOTAS A LOS ESTADOS PRESUPUESTALES
AL 31 DE DICIEMBRE DE 2014
(Cifras en pesos)

NOTA 1. CONSTITUCIÓN Y OBJETO DE LA ENTIDAD.

Televisión Metropolitana, S.A. de C.V. (Canal 22), se constituyó el 16 de noviembre de 1990 de conformidad con la Ley General de Sociedades Mercantiles, según consta en el acta constitutiva núm. 54712, pasada ante la fe del Lic. Francisco Javier Arce Gargollo, notario público núm. 74 del Distrito Federal. El capital social de la Entidad está constituido en un 100% por las aportaciones del Gobierno Federal, lo que la ubica como una Empresa de Participación Estatal Mayoritaria, la cual se encuentra sectorizada en la Secretaría de Educación Pública (SEP) por conducto del Consejo Nacional para la Cultura y las Artes (CONACULTA).

El objeto social de la Entidad, entre otros, es el de operar como permisionaria y/o concesionaria de estaciones de radio y televisión, así como llevar a cabo todos los trámites y gestiones para obtener dichos permisos y/o concesiones y la producción, distribución, representación, compraventa y arrendamiento de programas de radio y televisión.

Canal 22 opera comercialmente con base en el título de refrendo de concesión de fecha 28 de marzo de 2006, otorgado por la Secretaría de Comunicaciones y Transportes en favor de Televisión Metropolitana, S.A. de C.V., con vigencia de 15 años contados a partir de la fecha señalada y hasta el 31 de diciembre de 2021.

NOTA 2. NORMATIVIDAD GUBERNAMENTAL.

a) Estados e información financiera presupuestaria.

Las cifras presupuestales se obtienen del registro en un sistema contable electrónico, para obtener informes de la base de datos se transfieren a hojas de cálculo electrónicas por partida y capítulo de gasto de acuerdo con el Clasificador por Objeto del Gasto para la Administración Pública Federal, así como la situación que guarda el presupuesto en los diferentes tiempos de registro: autorizado, comprometido, devengado, ejercido y pagado.

Los estados e información financiera presupuestaria que comprenden los Ingresos de Flujo de Efectivo, Egresos de Flujo de Efectivo, Estado Analítico de Ingresos, Estado analítico del ejercicio del Presupuesto de Egresos por clasificación administrativa, Estado analítico del ejercicio del Presupuesto de Egresos por clasificación económica y por objeto del gasto, Estado analítico del ejercicio del Presupuesto de Egresos por clasificación funcional-programática, han sido preparados de conformidad con las disposiciones establecidas en la Ley General de Contabilidad Gubernamental, la Ley Federal de Presupuesto y Responsabilidad Hacendaria y su Reglamento, el Manual de Contabilidad Gubernamental para el Sector Paraestatal Federal emitido por la Unidad de Contabilidad Gubernamental de la Secretaría de Hacienda y Crédito Público, así como la normativa emitida por el Consejo Nacional de Amortización Contable (CONAC).

Televisión Metropolitana, S.A. de C.V. (Canal 22)
Empresa de Participación Estatal Mayoritaria

Es importante precisar que los indicadores de la MIR se construyeron entre las Unidades Responsables que integran el programa presupuestario, buscando un común denominador entre ellas, y con la asistencia y asesoría de representantes de las Secretarías de Hacienda y Crédito Público y de Educación Pública.

El comportamiento al cierre del año de los indicadores reportados por Televisión Metropolitana, S.A. de C.V. es el siguiente:

| CUADRO RESUMEN DE LOS INDICADORES DE LA MATRIZ DEL MARCO LÓGICO AL 31 DE DICIEMBRE DE 2014 | | | | | | | | | |
|--|------------|---|---|-------------------|-------------------------------|-------------------------------|-----------|-----------------|------------------------|
| Programa Presupuestal | Nivel | Descripción del Indicador | Unidad de Medida | Metas Programadas | | Metas Alcanzadas | Variación | | Cumplimiento (B*100)/A |
| | | | | Anual | Al 4to. trimestre de 2014 (A) | Al 4to. trimestre de 2014 (B) | Absoluto | % (B/Ax100)-100 | |
| E013 Producción y transmisión de materiales educativos y culturales | FIN | Cobertura de la señal de programas educativos y culturales en radio y TV | Persona con acceso a la señal de radio o TV. | 38,214,171 | 38,214,171 | 38,214,171 | 0 | 0.00 | 100.00 |
| | PROPÓSITO | Horas de radio y televisión transmitidas. | Hora de radio y televisión transmitida. | 29,760 | 29,760 | 36,231 | 6,471 | 21.74 | 121.74 |
| | COMPONENTE | Horas hombre ocupadas para el mantenimiento preventivo de equipos de transmisión | Horas hombre ocupadas para el mantenimiento preventivo realizado | 10,601 | 10,601 | 10,760 | 159 | 1.50 | 101.50 |
| | COMPONENTE | Programas de radio y televisión producidos. | Programa de Televisión producido. | 1,049 | 1,049 | 1,800 | 751 | 71.59 | 171.59 |
| | COMPONENTE | Horas de producción de material televisivo. | Horas de producción de material televisivo. | 800 | 800 | 1,116 | 316 | 39.50 | 139.50 |
| | COMPONENTE | Horas de material televisivo adquirido | Hora de material televisivo adquirido. | 800 | 800 | 842 | 42 | 5.25 | 105.25 |
| | COMPONENTE | Horas de transmisión de material audiovisual de contenido cultural y artístico transmitidas | Horas de transmisión de material audiovisual de contenido cultural y artístico transmitidas | 8,760 | 8,760 | 8,760 | 0 | 0.00 | 100.00 |

Televisión Metropolitana, S.A. de C.V. (Canal 22)
Empresa de Participación Estatal Mayoritaria

La diferencia de 42 horas de mantenimiento se debe al tiempo real utilizado en cada servicio y conjuntamente con ello cada vez que se otorga el servicio técnico del set virtual y/o la unidad móvil, es necesario realizarle un servicio de mantenimiento preventivo para que opere con la mejor calidad técnica, situación que no es posible estimar para la programación de la meta.

Adicionalmente a los indicadores señalados, la Entidad reporta a través del SMIR a la Coordinadora Sectorial los siguientes indicadores:

CUADRO RESUMEN DE LOS INDICADORES DE LA MATRIZ DEL MARCO LÓGICO AL 31 DE DICIEMBRE DE 2014

| Programa Presupuestal | Nivel | Descripción del Indicador | Unidad de Medida | Metas Programadas | | Metas Alcanzadas | Variación | | Cumplimiento (B*100)/A |
|--|---------------|---------------------------------|------------------|-------------------|-------------------------------|-------------------------------|------------|-----------------|------------------------|
| | | | | Anual | Al 4to. trimestre de 2014 (A) | Al 4to. trimestre de 2014 (B) | Absoluto | % (B/Ax100)-100 | |
| E013 Producción y transmisión de materiales educativos y culturales | ACTIVIDAD | Venta en Efectivo Realizada | Pesos | 23,200,000 | 23,200,000 | 33,870,533 | 10,670,533 | 45.99 | 145.99 |
| | ACTIVIDAD | Importe de Convenio Establecido | Pesos | 80,000,000 | 80,000,000 | 81,767,302 | 1,767,302 | 2.21 | 102.21 |
| M001 Actividades de apoyo administrativo | FIN/PROPÓSITO | Actividad Apoyada | Actividad | 3 | 3 | 3 | 0 | 0.00 | 100.00 |
| O001 Actividades de apoyo a la función pública y buen gobierno | FIN/PROPÓSITO | Auditoría Realizada | Auditoría | 20 | 20 | 50 | 30 | 150.00 | 250.00 |

Meta de venta en efectivo realizada

La meta venta en efectivo realizada reporta un mayor número de unidades alcanzadas, se logró concretar ventas con las siguientes empresas: Instituto del Fondo Nacional para la Vivienda de los trabajadores, Comisión Nacional del Agua, Dirección General de Comunicación Social (SEDENA), Universidad Nacional Autónoma de México (UNIVERSUM), Fundación Telefónica México, A. C., Universidad Autónoma del Estado de México, América Móvil, S. A. B. de C. V., AMH Publmedios, S. A. de C. V., Gobierno del Distrito Federal, Secretaría de Marina, Grupo HYM Profesionales en Salud, S. A. de C. V., Secretaría de Desarrollo Social (SEDESOL), Nacional Financiera, S. N. C. (NAFINSA), Universidad Autónoma del Estado de Hidalgo, Teléfonos de México, S. A. B. de C. V. (TELMEX / TELCEL), Centro de Investigación y de Estudios Avanzados del IPN (CINVESTAV), Secretaría de Hacienda y Crédito Público (SHCP), Secretaría de Comunicaciones y Transportes (SCT), Comisión Nacional para la Protección y Defensa

Televisión Metropolitana, S.A. de C.V. (Canal 22)
Empresa de Participación Estatal Mayoritaria

| Concepto | Original | Ampliación | Reducción | Modificado | Variación | |
|--------------------------|--------------------|------------|------------------|--------------------|-------------------|--------------|
| | | | | | Absoluta | Porcentaje |
| Servicios Personales | 91,715,625 | 0 | 1,352,651 | 90,362,974 | -1,352,651 | -1.5% |
| Materiales y Suministros | 7,107,259 | 0 | 0 | 7,107,259 | 0 | 0.0% |
| Servicios Generales | 233,963,889 | 0 | 0 | 233,963,889 | 0 | 0.0% |
| Gasto corriente | 332,786,773 | | 1,352,651 | 331,434,122 | -1,352,651 | -0.4% |
| TOTAL | 332,786,773 | 0 | 1,352,651 | 331,434,122 | -1,352,651 | -0.4% |

Modificaciones a recursos fiscales

| Concepto | Original | Ampliación | Reducción | Modificado | Variación | |
|--------------------------|--------------------|------------|----------------|--------------------|-----------------|--------------|
| | | | | | Absoluta | Porcentaje |
| Servicios Personales | 76,060,607 | 0 | 982,651 | 75,077,956 | -982,651 | -1.3% |
| Materiales y Suministros | 4,348,150 | 0 | 0 | 4,348,150 | 0 | 0.0% |
| Servicios Generales | 120,578,016 | 0 | 0 | 120,578,016 | 0 | 0.0% |
| Otras erogaciones | 0 | 0 | 0 | 0 | 0 | 0.0% |
| Gasto corriente | 200,986,773 | 0 | 982,651 | 200,004,122 | -982,651 | -0.5% |
| TOTAL | 200,986,773 | 0 | 982,951 | 200,004,122 | -982,651 | -0.5% |

Las modificaciones en los recursos fiscales, tuvo origen en atención a la estrategia para fortalecer el uso eficiente de los recursos destinados a Servicios Personales, previstos en el programa para un Gobierno Cércano y Moderno 2013-2018.

Modificaciones a recursos propios

| Concepto | Original | Ampliación | Reducción | Modificado | Variación | |
|--------------------------|-------------|------------|-----------|-------------|-----------|------------|
| | | | | | Absoluta | Porcentaje |
| Servicios Personales | 15,655,018 | 0 | 370,000 | 15,285,018 | -370,000 | -2.4% |
| Materiales y Suministros | 2,759,109 | 0 | 0 | 2,759,109 | 0 | 0.0% |
| Servicios Generales | 113,385,873 | 0 | 0 | 113,385,873 | 0 | 0.0% |
| Otras erogaciones | | | | | | |

11-MHL-4449, 2014-11-MHL-4510, 2014-11-MHL-4602, 2014-11-MHL-4652, 2014-11-710-5684, 2014-11-710-5702, 2014-11-710-5707, 2014-11-MHL-4872, 2014-11-MHL-4881, 2014-11-MHL-4976, 2014-11-MHL-4992, 2014-11-MHL-5062, 2014-11-MHL-5171, 2014-11-MHL-5176, 2014-11-MHL-5251, 2014-11-MHL-5291, 2014-11-MHL-5297, 2014-11-MHL-4008, 2014-11-710-6723, 2014-11-710-6724, 2014-11-710-6725, 2014-11-710-6726, 2014-11-710-6727, 2014-11-710-6728, 2014-11-710-6729, 2014-11-710-6730, 2014-11-710-6731, 2014-11-710-6732, 2014-11-710-6733, 2014-11-710-6734, 2014-11-710-6735, 2014-11-710-6736, 2014-11-710-6737, 2014-11-710-6738, 2014-11-710-6739, 2014-11-710-6740, 2014-11-710-6741, 2014-11-710-6743, 2014-11-710-6745, 2014-11-710-6746, 2014-11-MHL-5764, 2014-11-MHL-5849, 2014-11-MHL-5884, 2014-11-MHL-5962, 2014-11-MHL-6184, 2014-11-MHL-6327, 2014-11-MHL-6328, 2014-11-MHL-6329, 2014-11-MHL-6330, 2014-11-MHL-6334, 2014-11-MHL-6335, 2014-11-MHL-6553, 2014-11-MHL-6554, 2014-11-MHL-6556, 2014-11-MHL-6557, 2014-11-MHL-6562, 2014-11-MHL-6716, 2014-11-MHL-6859, 2014-11-710-7013, 2014-11-710-7496, 2014-11-710-7590, 2014-11-710-7826, 2014-11-710-7878, 2014-11-710-7971, 2014-11-710-8243, 2014-11-710-8246, 2014-11-MHL-7016, 2014-11-MHL-7081, 2014-11-MHL-7082, 2014-11-MHL-7345, 2014-11-MHL-7501, 2014-11-MHL-7561, 2014-11-MHL-7562, 2014-11-MHL-7650, 2014-11-MHL-7651, 2014-11-MHL-7821, 2014-11-MHL-7941, 2014-11-MHL-8117, 2014-11-710-8602, 2014-11-710-8603, 2014-11-710-8710, 2014-11-MHL-8422, 2014-11-MHL-8423, con un importe total de \$244,131,604.25 el cual fue compensado dando un efecto neto de \$0.00.

Las 22 adecuaciones restantes, modifican tanto en ampliaciones como reducciones el presupuesto original autorizado de la siguiente manera:

Las adecuaciones presupuestarias aplicadas al **capítulo** de gasto **1000** son las siguientes:

- 2014-11-710-8850, 2014-11-710-8605, 2014-11-710-8655 y 2014-11-710-8709 afectaron al capítulo 1000 con una **ampliación** en conjunto de **\$12,461,300**
- 2014-11-710-8599, 2014-11-710-8853, 2014-11-710-8854 y 2014-11-710-8606 que **disminuyeron** el capítulo 1000 en **\$9,040,251**

Las modificaciones presupuestarias que impactaron en ésta rubro tuvieron un importe neto de \$3'421,049

Las adecuaciones presupuestarias aplicadas al **capítulo** de gasto **2000** son las siguientes:

- 2014-11-H00-1746, 2014-11-710-8851 y 2014-11-710-8723 afectaron al capítulo 2000 con una **ampliación** en conjunto de **\$5,050,435**
- 22014-11-710-521, 2014-11-710-522, 2014-11-710-3159, 2014-11-710-8824, 2014-11-710-8856, 2014-11-710-8600 y 2014-11-710-8601 que **disminuyeron** el capítulo 2000 en **\$4,649,680**

Las modificaciones presupuestarias que impactaron en ésta rubro tuvieron un importe neto de \$400,755

Las adecuaciones presupuestarias al **capítulo** de gasto **3000** son las siguientes:

Televisión Metropolitana, S.A. de C.V. (Canal 22)
Empresa de Participación Estatal Mayoritaria

como sigue: el 31 por ciento al rubro de Servicios Personales y el 69 por ciento al concepto de Otros.

Venta de Servicios:

Para el ejercicio 2014 la Entidad programó un monto de \$ 131'800,000, captando \$ 110'820,044 presentando una variación de \$ 20'609,956 que representa el 15.7 por ciento con respecto a lo programado.

La variación que se registra en la venta de servicios de la Entidad, se debió principalmente a que al cierre del ejercicio no se logró concretar la totalidad de las negociaciones que se realizaron con algunos clientes interesados en los servicios de la televisora, derivado de que el mercado potencial al que tiene acceso la televisora redujeron de manera relevante sus presupuestos de comunicación social y aunado al impacto económico que se presentó al cierre del ejercicio 2014.

Ingresos Diversos:

Los recursos programados en este renglón fueron por regalías, derechos de transmisión, retransmisión y comercialización de la señal internacional, copiado de spots, productos financieros y principalmente recuperación de IVA con actualización. Se presupuestaron por este concepto \$ 25'000,000, de los cuales se captaron \$ 17'726,091 presentado una variación del 29.1 por ciento.

La variación más importante en la captación de recursos propios se debe a que no fue posible lograr la totalidad de la recuperación del IVA a favor de la televisora del ejercicio 2012.

d) Egresos de flujo de efectivo.

El estado de egresos presupuestales sobre la base de flujo de efectivo por el año que terminó el 31 de diciembre de 2014, no incluye los gastos devengados no pagados en el ejercicio de conformidad con la Ley de Presupuesto y Responsabilidad Hacendaria.

Los gastos presupuestales al 31 de diciembre de 2014, se integran como se muestra a continuación:

| <u>Concepto</u> | <u>Aprobado</u> | <u>Modificado</u> | <u>Pagado</u> |
|---------------------------------------|----------------------|----------------------|----------------------|
| Total de recursos | \$382,786,773 | \$381,804,122 | \$385,017,641 |
| Gasto corriente | \$332,786,773 | \$331,434,122 | \$359,999,753 |
| Servicios personales | \$91,715,625 | \$90,362,974 | \$92,264,711 |
| De operación | \$241,071,148 | \$240,701,148 | \$ 267,735,042 |
| Otras erogaciones | - | - | - |
| Inversión física | - | - | - |
| Bienes muebles e inmuebles | - | - | - |
| Egresos por operaciones ajenas | - | - | (16,863,857) |
| Por cuenta de terceros | -- | - | (17,008,995) |

e) Ejercicio presupuestal por capítulo y por concepto de gasto

Gasto corriente.

Servicios Personales: para el año 2014 la Entidad programó originalmente \$91'715,625 y obtuvo un presupuesto modificado autorizado de \$90'362,974, reportando un gasto ejercido de \$ 92'764,711, el registro del gasto en este rubro es como a continuación se señala.

| CONCEPTO | IMPORTE | PORCENTAJE |
|--|-------------------|-------------------|
| Remuneraciones de carácter permanente | 16,572,632 | 17.9% |
| Remuneraciones de carácter transitorio | 20,628,367 | 22.4% |
| Remuneraciones adicionales y especiales | 9,802,630 | 10.6% |
| Seguridad social | 11,501,180 | 12.5% |
| Otras Prestaciones sociales y económicas | 33,582,159 | 36.4% |
| Pago de estímulos a servidores públicos | 177,743 | 0.2% |
| Total | 92,264,711 | 100.0% |

Materiales y Suministros: en este capítulo el gasto autorizado fue de \$ 7'107,259, el modificado autorizado al cierre del ejercicio fue por un importe de \$7'107,259 y el gasto ejercido fue de \$7'533,432, en los siguientes conceptos.

| CONCEPTO | IMPORTE | PORCENTAJE |
|---|------------------|-------------------|
| Materiales de administración. | 1,753,334 | 23.3% |
| Alimentos y utensilios. | 91,978 | 1.2% |
| Materiales y artículos de construcción y de reparación | 880,815 | 11.7% |
| Productos químicos, farmacéuticos y de laboratorio | 348 | 0.00% |
| Combustibles lubricantes y aditivos. | 1,801,090 | 23.9% |
| Vestuario, prendas de protección personal y artículos deportivos. | 534,635 | 7.1% |
| Herramientas, refacciones y accesorios menores. | 2,471,232 | 32.8% |
| Total | 7,533,432 | 100.0% |


Servicios Generales: para este capítulo el gasto autorizado fue por un total de \$ 233'963,889, el presupuesto modificado fue de \$ 233'963,889 y se ejercieron \$ 260'201,610, aplicado como a continuación se muestra.

NOTA 6. SISTEMA INTEGRAL DE INFORMACIÓN.

Con relación a la información requerida en cada uno de los formatos durante el período correspondiente del 01 de enero al 31 de diciembre de 2014, esta Entidad proporcionó con oportunidad datos confiables y suficientes en materia de ingreso y gasto público, permitiendo así la unificación de los requerimientos de información solicitados por las Secretarías de Hacienda y Crédito Público y de la Función Pública, las Coordinadoras de Sector y el Banco de México.

El sistema integral de información es congruente en términos generales con los estados presupuestales de ingresos y gastos, contiene cifras a diciembre de 2014.

México, D.F., 17 de marzo de 2015



C.P. Enrique Herrera Carpio
Subdirector General de
Administración y Finanzas



C. Victor Manuel Mancilla Escobar
Director de Finanzas