

INSTITUTO NACIONAL PARA LA EDUCACIÓN
DE LOS ADULTOS (I.N.E.A.)

ORGANISMO PÚBLICO DESCENTRALIZADO DE LA
ADMINISTRACIÓN PÚBLICA FEDERAL

INFORME DE AUDITORÍA INDEPENDIENTE

AUDITORIA FINANCIERA-PRESUPUESTARIA

POR LOS EJERCICIOS TERMINADOS EL
31 DE DICIEMBRE DE 2014 Y 2013

CONTENIDO

- I. OPINIÓN DEL AUDITOR INDEPENDIENTE.**

- II. ESTADOS FINANCIEROS.**
 - **Estado de Situación Financiera.**
 - **Estado de Actividades.**
 - **Estado de Cambios en la Situación Financiera.**
 - **Estados de Variaciones en la Hacienda Pública.**
 - **Estado Analítico del Activo.**
 - **Estado Analítico de la Deuda y Otros Pasivos.**
 - **Estado de Flujos de efectivo.**

- III. REPORTE DE PATRIMONIO.**

- IV. INFORME SOBRE PASIVOS CONTINGENTES.**

- V. NOTAS A LOS ESTADOS FINANCIEROS.**

I. OPINIÓN DEL AUDITOR INDEPENDIENTE.

OPINIÓN DEL AUDITOR INDEPENDIENTE

A la Secretaría de la Función Pública

**A la Junta Directiva del
Instituto Nacional para la Educación de los Adultos
Organismo Público Descentralizado**

Hemos auditado los estados financieros adjuntos del **Instituto Nacional para la Educación de los Adultos (INEA), Organismo Público Descentralizado (en adelante el Instituto)**, que comprenden los estados de situación financiera, los estados analíticos de activo y los estados analítico de la deuda y otros pasivos al 31 de diciembre de 2014 y 2013, y los estados de actividades, los estados de variaciones en la Hacienda Pública, los estados de flujos de efectivo y los estados de cambios en la situación financiera, correspondientes a los años terminados en dichas fechas, así como un resumen de las políticas contables significativas y otra información explicativa. Los estados financieros han sido preparados por la administración del Instituto de conformidad con las disposiciones en materia de información financiera que se indican en la Nota VI párrafo 4 a los estados financieros que se acompañan y que están establecidas en la Ley General de Contabilidad Gubernamental, en el Manual de Contabilidad Gubernamental para el Sector Paraestatal Federal emitido por la Unidad de Contabilidad Gubernamental de la Secretaría de Hacienda y Crédito Público y en las Normas de Información Financiera Mexicanas emitidas por el Consejo Mexicano de Normas de Información Financiera, que son aplicadas de manera supletoria y que le fueron autorizadas al Instituto por dicha Secretaría.

Responsabilidad de la administración en relación con los estados financieros

La administración del Instituto es responsable de la preparación de los estados financieros adjuntos de conformidad con las reglas contables indicadas en el párrafo anterior y que se mencionan en la Nota VI párrafo 4 a los estados financieros que se acompañan, y del control interno que la administración consideró necesario para permitir la preparación de estos estados financieros libres de desviación importante, debida a fraude o error.

Responsabilidad del auditor

Nuestra responsabilidad es expresar una opinión sobre los estados financieros adjuntos basada en nuestras auditorías. Hemos llevado a cabo nuestra auditoría de conformidad con las Normas Internacionales de Auditoría. Dichas normas exigen que cumplamos los requerimientos de ética, así como que planeemos y ejecutemos la auditoría con el fin de obtener una seguridad razonable sobre si los estados financieros están libres de desviación importante.

Una auditoría conlleva la aplicación de procedimientos para obtener evidencia de auditoría sobre los importes y la información revelada en los estados financieros. Los procedimientos seleccionados dependen del juicio del auditor, incluida la evaluación de los riesgos de desviación importante en los estados financieros, debida a fraude o error. Al efectuar dicha evaluación del riesgo, el auditor tiene en cuenta el control interno relevante para la preparación de los estados financieros por parte de la administración del Instituto, con el fin de diseñar los procedimientos de auditoría que sean adecuados en función de las circunstancias, y no con la finalidad de expresar una opinión sobre la eficacia del control interno de la entidad. Una auditoría también incluye la evaluación de la adecuación de las políticas contables aplicadas y de la razonabilidad de las estimaciones contables realizadas por la administración, así como la evaluación de la presentación de los estados financieros en su conjunto.

Consideramos que la evidencia de auditoría que hemos obtenido en nuestras auditorías proporciona una base suficiente y adecuada para emitir nuestra opinión de auditoría.

Opinión del auditor

En nuestra opinión, los estados financieros adjuntos del **Instituto Nacional para la Educación de los Adultos (INEA), Organismo Público Descentralizado** mencionados en el primer párrafo de este informe, al 31 de diciembre de 2014 y 2013, y por los años terminados en esas fechas, han sido preparados, en todos los aspectos importantes, de conformidad con las disposiciones en materia financiera que se mencionan en la Nota VI párrafo 4 a los estados financieros adjuntos.

Base de preparación contable y utilización de este informe

Sin que ello tenga efecto en nuestra opinión, llamamos la atención sobre la Nota VI párrafo 4 a los estados financieros adjuntos, en la que se describen las bases contables utilizadas para la preparación de los mismos. Dichos estados financieros fueron preparados para cumplir con los requerimientos normativos gubernamentales a que está sujeta la entidad y para ser integrados en el Reporte de la Cuenta de la Hacienda Pública Federal, los cuales están presentados en los formatos que para tal efecto fueron establecidos por la Unidad de Contabilidad Gubernamental de la Secretaría de Hacienda y Crédito Público; consecuentemente, éstos pueden no ser apropiados para otra finalidad.

Párrafos de énfasis

1. A la fecha de los estados financieros adjuntos, el Instituto, no logro la meta que a más tardar el 30 de junio de 2014 tuvo que adoptar debido a que su sistema no les asegura; A) La integración automática del ejercicio presupuestario con la operación contable y B) La generación en tiempo real de estados financieros. De conformidad con lo establecido en el *"ACUERDO por el que se determina la norma de información financiera para precisar los alcances del acuerdo 1 aprobado por el Consejo Nacional de Armonización contable en reunión del 3 de mayo de 2013 y publicado el 16 de mayo de 2013."* Emitido por el Consejo Nacional de Armonización Contable (CONAC) publicado en el Diario Oficial de la Federación (DOF) el 8 de agosto de 2013.

La situación mencionada en el párrafo anterior no tiene un efecto en la presentación de los estados financieros adjuntos.

2. A la fecha de los estados financieros adjuntos, el Instituto, no llego a la meta que a más tardar el 31 de diciembre de 2014 tuvo que adoptar en relación a los bienes muebles al realizar los registros contables con base en las reglas de registro y valoración del patrimonio. Por no contar con un inventario físico al 100% de los bienes muebles De conformidad con lo establecido en el *"ACUERDO 1 por el que se determina la norma de información financiera para precisar los alcances del acuerdo 1 aprobado por el Consejo Nacional de Armonización contable en reunión del 3 de mayo de 2013 y publicado el 16 de mayo de 2013."* Emitido por el Consejo Nacional de Armonización Contable (CONAC) publicado en el Diario Oficial de la Federación (DOF) el 8 de agosto de 2013.


Sin embargo la falta de este incumplimiento y "derivado de nuestra pruebas de auditoría de las cifras dictaminadas de ejercicios anteriores" consideramos que no afecta la información financiera en los estados financieros adjuntos debido a que los bienes no conciliados estarían totalmente depreciados.

3. Como se menciona en la Nota VI párrafo 4 a los estados financieros adjuntos, La administración del Instituto decidió apegarse para la presentación del estado de actividades al "Acuerdo por el que se reforma el capítulo VII del manual de contabilidad gubernamental publicado en el Diario Oficial de la Federación del 6 de octubre de 2014 y a las "Normas y Metodología para la emisión de información financiera y estructura de los estados financieros básicos de entes públicos y características de sus notas", emitidas por el Consejo Nacional de Armonización Contable (CONAC); las cuales difieren en la forma de presentar en dicho estado, los "subsidios y transferencias corrientes" mencionada en el numeral 11 de la NIFGG SP 02 Subsidios y Transferencias Corrientes y de Capital en sus Diferentes Modalidades.
4. De la cuenta por cobrar a corto plazo por \$584,963,448 y Bienes muebles e inmuebles por \$48,021,934, cuyo importe asciende a \$623,985,382 en los registros contables al 31 de diciembre de 2014 no fueron disminuidos de la cuenta de Transferencias, asignaciones, subsidios y otras ayudas, debido a que el Instituto durante diciembre de 2014 expidió cuentas por liquidar certificadas para pago, mismas que fueron registradas en el Sistema de Información y Administración Financiera Federal (SIAFF) y en el Sistema de Contabilidad y presupuesto (SICOP) de la SHCP, por tal razón no fue aplicable lo establecido en el numeral 10 de la NIFGG SP 02 "Subsidios y Transferencias Corrientes y de Capital en sus diferentes modalidades" que indica que al cierre del ejercicio se cancelarán los registros presupuestarios correspondientes a ingresos y egresos públicos, de las operaciones de gasto de las cuales no se haya expedido la cuenta por liquidar certificada para su pago, disminuyéndoles de la cuenta de subsidios y transferencias corrientes".
5. Al 31 de diciembre de 2014 el Instituto reconoció \$632,985,382 que corresponden a adeudos del ejercicio los cuales mediante oficio DPAyE/0475/2015 del 26 de febrero de 2015 emitido por la Secretaría de Educación Pública le fue notificado para su registro y presentación.

Derivado de la aplicación mencionada en los párrafos 4 y 5 anteriores la administración del Instituto no aplicó lo mencionado en los numerales 16 y 17 de la NIFGG SP 01 "Norma de Control Presupuestario de los Ingresos y Gastos, por lo tanto no se modificó el ejercicio reportado en el Estado de Actividades.

6. En la Nota 10 de los estados financieros se integran \$360,905,696 de activos diferidos y \$360,905,696 de pasivo diferido, los cuales corresponden a bienes recibidos por la adquisición de equipo y mobiliario con base al presupuesto autorizado en el capítulo 2000 Materiales y suministros, capítulo 3000 Servicios generales, capítulo 4000 Educadores solidarios, que al cierre del ejercicio fue recortado por parte de la Secretaria de Hacienda y Crédito Público (SHCP) no obstante que el mismo se encontraba debidamente comprometido y devengado, los cuales se aplicaran en el ejercicio 2015.
7. Como se menciona en la nota V a los estados financieros adjuntos, el Instituto tiene registrado una estimación en Cuentas de Orden Juicios Laborales por \$180,615,368.81 los cuales podrían afectar los Estados Financieros una vez que exista una resolución por parte de la autoridad competente.

Vincourt y Compañía, .S .C.


C.P.C. Rubén Arronte Velázquez
Socio Responsable
de la Auditoría

México, D. F., a
17 de marzo de 2015

División del Norte N° 1354, P.H
Col. Letrán Valle C.P. 03650
Del. Benito Juárez
México, D. F.

II. ESTADOS FINANCIEROS.

- **Estado de Situación Financiera.**
- **Estado de Actividades.**
- **Estado de Cambios en la Situación Financiera.**
- **Estados de Variaciones en la Hacienda Pública.**
- **Estado Analítico del Activo.**
- **Estado Analítico de la Deuda y Otros Pasivos.**
- **Estado de Flujos de efectivo.**

INSTITUTO NACIONAL PARA LA EDUCACION DE LOS ADULTOS
ESTADO DE SITUACION FINANCIERA
AL 31 DE DICIEMBRE DE 2014 Y 2013
(PESOS)

CONCEPTO	AÑO		CONCEPTO	AÑO	
	2014	2013		2014	2013
1 ACTIVO			2 PASIVO		
1.1 ACTIVO CIRCULANTE			2.1 PASIVO CIRCULANTE		
1.1.1 Efectivo y Equivalentes			2.1.1 Cuentas por Pagar a Corto Plazo		
1.1.1.1 Efectivo	100,000	185,569	2.1.1.2 Proveedores por Pagar a Corto Plazo	425,170,220	346,330,038
1.1.1.2 Bancos / Tesorería	11,000,861	20,851,030	2.1.1.7 Retenciones y Contribuciones por Pagar a Corto Plazo	18,880,834	14,030,640
1.1.2 Derechos a Recibir Efectivo o Equivalentes			2.1.5 Pasivos Diferidos a Corto Plazo		
1.1.2.1 Inversiones Financieras a Corto Plazo	0	350,000,000	2.1.5.0 Otros Pasivos Diferidos a Corto Plazo	300,000,000	0
1.1.2.2 Cuentas por Cobrar a Corto Plazo	584,093,448	0	2.1.9 Otros Pasivos a Corto Plazo		
1.1.2.3 Deudores Diversos por Cobrar a Corto Plazo	34,700,835	15,221,010	2.1.9.0 Otros Pasivos Circulantes	188,825,528	20,378,135
1.1.2.9 Otros Derechos a Recibir Efectivo o Equivalentes a Corto Plazo	4,025,000	0	TOTAL DE PASIVOS CIRCULANTES	603,961,677	360,753,142
1.1.5 ALMACENES			3 HACIENDA PUBLICA / PATRIMONIO		
1.1.5.1 Almacén de Materiales y Suministros de consumo	655,003,098	905,000,751	3.1 Hacienda Pública / Patrimonio Contribuido		
TOTAL DE ACTIVOS CIRCULANTES	1,761,972,642	607,230,860	3.1.1 Aportaciones		
1.2 ACTIVO NO CIRCULANTE			3.1.1.3 Aportaciones del Gobierno Federal del Año en Curso	607,822,371	621,706,652
1.2.1 Bienes Inmuebles, Infraestructura y Construcciones en Proceso			3.1.2 Donación de Capital		
1.2.3.1 Terreno	17,082,543	15,198,008	3.1.2.1 Superávit / Déficit por Donación	34,887,357	33,455,352
1.2.3.3 Edificio no Habitables	128,858,362	94,170,882	3.2 Hacienda Pública / Patrimonio Generado		
1.2.4 Bienes Muebles			3.2.1 Resultado del Ejercicio (Ahorro / Desahorro)		
1.2.4.1 Mobiliario y Equipo de Administración	708,604,810	814,603,104	3.2.1.1 Ahorro o Déficit del Ejercicio	24,970,625	300,065,251
1.2.4.2 Mobiliario y Equipo Educativo y Recreativo	68,205,720	60,045,200	3.2.2 Resultado de Ejercicios Anteriores		
1.2.4.3 Equipo e instrumental médico y de Laboratorio	1,304,123	1,500,070	3.2.2.1 Resultado de Ejercicios Anteriores	-49,505,441	-460,918,675
1.2.4.4 Equipo de Transporte	72,032,645	53,302,481	3.2.3 Revaluaciones		
1.2.4.6 Maquinaria, otros Equipos y Herramientas	40,556,820	48,871,561	3.2.3.1 Revaluaciones de Bienes Inmuebles	37,349,262	147,307
1.2.4.7 Colecciones, obras de Arte y Objetos Valiosos	281,036	281,000	TOTAL HACIENDA PUBLICA / PATRIMONIO	654,033,443	601,377,347
1.2.5 Bienes Intangibles					
1.2.5.1 Software	6,410,000	9,046,276			
1.2.6 Depreciación, Deterioro, y Amortización Acumulada de Bienes Intangibles					
1.2.6.1 Depreciación Acumulada de Bienes Intangibles	-60,540,333	-60,540,333			
1.2.6.3 Depreciación Acumulada de Bienes Muebles	-1,012,183,958	-1,034,074,425			
1.2.7 Activos Diferidos					
1.2.7.0 Otros Activos Diferidos	361,221,552	415,856			
1.2.8 Otros Activos no Circulantes					
1.2.8.3 Bienes en Comodato	284,148,430	234,054,064			
TOTAL DEL ACTIVO	1,848,824,526	1,251,130,488	TOTAL DEL PASIVO Y HACIENDA PUBLICA / PATRIMONIO	1,848,824,520	1,251,130,480

Yo, el suscrito, declaro que los Estados Financieros y sus Notas, son razonablemente correctos y son responsabilidad de la Administración del Instituto.

Las notas adjuntas forman parte integrante de los presentes Estados Financieros.

C.P. ALFONSO MONDRAGON GARCIA
 DIRECTOR DE PLANEACION, ADMINISTRACION Y EVALUACION

C.P. OSCAR ANTONIO RUIZ PEREZ
 SUBDIRECTOR DE RECURSOS FINANCIEROS

C.P. ROBERTO MARTIN ORTIZ
 JEFE DEL DEPARTAMENTO DE CONTABILIDAD


INSTITUTO NACIONAL PARA LA EDUCACIÓN DE LOS ADULTOS

ESTADO DE ACTIVIDADES
DEL 1o DE ENERO AL 31 DE DICIEMBRE DE 2014 Y 2013
(PESOS)


CONCEPTO	AÑO	
	2014	2013
4 INGRESOS Y OTROS BENEFICIOS		
4.2 PARTICIPACIONES, APORTACIONES, TRANSFERENCIAS, ASIGNACIONES, SUBSIDIOS, Y OTRAS AYUDAS		
4.2.2 Transferencias, Asignaciones, subsidios y Otras ayudas		
4.2.2.1 Transferencias Internas y Asignaciones al Sector Público	3,043,022,486	2,546,502,683
	3,043,022,486	2,546,502,683
4.3 OTROS INGRESOS Y BENEFICIOS		
4.3.9 Otros ingresos y beneficios varios		
4.3.9.9 Otros ingresos y beneficios varios	2,357,041	1,022,265
	2,357,041	1,022,265
TOTAL INGRESOS	3,045,379,527	2,547,524,948
5 GASTOS Y OTRAS PÉRDIDAS		
5.1 GASTOS DE FUNCIONAMIENTO		
5.1.1 Servicios Personales	296,769,607	293,885,253
5.1.2 Materiales y Suministros	650,758,559	935,137,957
5.1.3 Servicios Generales	585,919,578	494,458,162
	1,533,447,744	1,723,481,372
Transferencias, Asignaciones, Subsidios y Otras Ayudas		
Subsidios y Subvenciones	1,509,573,216	822,328,304
5.5 OTROS GASTOS Y PÉRDIDAS EXTRAORDINARIAS		
5.5.1 Estimaciones, Depreciaciones, Delenoros, Obsolescencias y Amortizaciones	28,771,650	45,265,103
5.5.3 Disminución por Variación de Inventarios	-50,992,948	-440,535,181
TOTAL DE GASTOS Y OTRAS PÉRDIDAS	3,020,799,662	2,150,539,597
Ahorro (Desahorro) Neto del Ejercicio	24,579,865	396,985,351

"Bajo protesta de decir verdad declaramos que los Estados Financieros y sus Notas, son razonablemente correctos y son responsabilidad del Administración del Instituto"

"Las notas adjuntas forman parte integrante de los presentes Estados Financieros"


C.P. ALFONSO MONDRAGÓN GARCÍA
DIRECTOR DE PLANEACIÓN,
ADMINISTRACIÓN Y EVALUACIÓN



C.P. OSCAR ANTONIO RUEDA RUIZ
SUBDIRECTOR DE RECURSOS
FINANCIEROS


C.P. ROLANDO REYNOSO ORTIZ
JEFE DEL DEPARTAMENTO DE
CONTABILIDAD

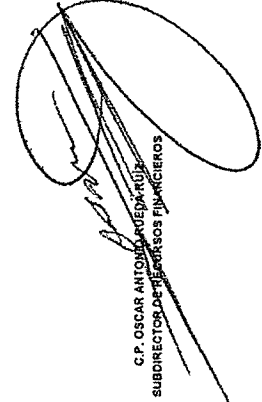
INSTITUTO NACIONAL PARA LA EDUCACIÓN DE LOS ADULTOS
ESTADO DE CAMBIOS EN LA SITUACIÓN FINANCIERA
DEL 1 DE ENERO AL 31 DE DICIEMBRE DE 2014 Y 2013
(PESOS)

CONCEPTO	ORIGEN	APLICACIÓN	CONCEPTO	ORIGEN	APLICACIÓN
ACTIVO	81,619,117	779,313,148	PASIVO	804,137,935.00	0
ACTIVO CIRCULANTE	15,217,661	309,550,414	PASIVO CIRCULANTE	604,137,935	0
Efectivo y Equivalentes	15,217,661	0	Cuentas por Pagar a Corto Plazo	83,604,066	0
Derechos a Recibir Efectivo o Equivalentes	0	258,557,467	Documentos por Pagar a Corto Plazo	0	0
Derechos a Recibir Bienes o Servicios	0	0	Porción a Corto Plazo de la Deuda Pública a Largo Plazo	0	0
Inventarios	0	0	Títulos y Valores a Corto Plazo	0	0
Almacenes	0	50,982,947	Pasivos Diferidos a Corto Plazo	360,905,696	0
Estimación por Pérdida o Deterioro de Activos Circulantes	0	0	Fondos y Bienes de Terceros en Garantía y/o Administración a Corto Plazo	0	0
Otros Activos Circulantes	0	0	Provisiones a Corto Plazo	159,547,373	0
			Otros Pasivos a Corto Plazo	0	0
ACTIVO NO CIRCULANTE	66,401,458	469,762,734	HACIENDA PÚBLICA / PATRIMONIO	485,845,163	392,289,066
Inversiones Financieras a Largo Plazo	0	0	Hacienda Pública / Patrimonio Contribuido	1,232,005	19,883,581
Derechos a Recibir Efectivo o Equivalentes a Largo Plazo	0	0	Aportaciones	0	19,883,581
Bienes Inmuebles, Infraestructura y Construcciones en Proceso	65,165,180	37,201,925	Donación de Capital	1,232,005	0
Bienes Muebles	1,236,276	0	Actualización de la Hacienda Pública / Patrimonio	0	0
Bienes Intangibles	0	0	Hacienda Pública / Patrimonio Consecrado	484,613,158	372,405,485
Depreciación, Deterioro, y Amortización Acumulada de Bienes Intangibles	0	22,450,757	Resultado del Ejercicio (Ahorro / Desahorro)	447,411,234	0
Activos Diferidos	0	360,905,696	Resultado de Ejercicios Anteriores	37,201,924	0
Estimación por Pérdida o Deterioro de Activos no Circulantes	0	49,164,346	Reservas	0	0
Otros Activos no Circulantes	0	0	Reclasificaciones de Resultados de Ejercicios Anteriores	0	0
			Exceso o Insuficiencia en la Actualización de la Hacienda Pública / Patrimonio	0	0
			Resultado por Posición Monetaria	0	0
			Resultado por Tenencia de Activos no Monetarios	0	0


Bajo protesta de decir verdad declaramos que los Estados Financieros y sus Notas, son razonablemente correctos y son responsabilidad del Administrador del Instituto*
Las notas adjuntas forman parte integrante de los presentes Estados Financieros



C.P. ALFONSO MONDRAGÓN GARCÍA
DIRECTOR DE PLANEACIÓN, ADMINISTRACIÓN Y EVALUACIÓN



C.P. OSCAR ANTONIO QUEVEDO RUIZ
SUBDIRECTOR DE RECURSOS FINANCIEROS




C.P. ROLANDO VELASCO ORTIZ
JEFE DE DEPARTAMENTO DE CONTABILIDAD

INSTITUTO NACIONAL PARA LA EDUCACIÓN DE LOS ADULTOS
ESTADO CONSOLIDADO DE VARIACIONES EN LA HACIENDA PÚBLICA
AL 31 DE DICIEMBRE DEL 2014
(PESOS)


CONCEPTO	PATRIMONIO CONTRIBUIDO	PATRIMONIO GENERADO DE EJERCICIOS ANTERIORES	PATRIMONIO GENERADO DEL EJERCICIO	AJUSTES POR CAMBIOS DE VALOR	TOTAL
PATRIMONIO NETO AL FINAL DEL EJERCICIO ANTERIOR AL 31 DE DICIEMBRE DE 2012	1,061,624,963	-689,342,171	20,862,953	147,367	413,293,112
RECTIFICACIONES DE RESULTADO DEL EJERCICIO ANTERIOR		172,425,496	-20,862,953		151,562,543
PATRIMONIO NETO INICIAL AJUSTADO AL 31 DE DICIEMBRE 2012	1,061,624,963	-496,916,675	0	147,367	564,855,655
DONACIONES DE CAPITAL RECIBIDAS	20	0			20
ACTUALIZACIONES	-100,463,679		396,985,351		-100,463,679
AHORRO AL 31 DE DICIEMBRE 2013					396,985,351
PATRIMONIO AL FINAL DEL EJERCICIO AL 31 DE DICIEMBRE 2013	861,161,304	-496,916,675	396,985,351	147,367	861,377,347
RECTIFICACIONES DE RESULTADO DEL EJERCICIO ANTERIOR	1,232,004	447,411,234	-396,985,351		50,425,883
PATRIMONIO NETO INICIAL AJUSTADO AL 31 DE DICIEMBRE 2013	861,161,304	-49,505,441	0	147,367	911,603,230
DONACIONES DE CAPITAL RECIBIDAS					
ACTUALIZACIONES	-19,883,581				-19,883,581
REVALUOS				37,201,925	37,201,925
AHORRO AL 31 DE DICIEMBRE 2014			24,579,865		24,579,865
PATRIMONIO AL FINAL DEL EJERCICIO DICIEMBRE DE 2014	842,598,728	-49,505,441	24,579,865	37,340,292	954,913,443

"Bajo protesta de decir verdad deciarámos que los Estados Financieros y sus Notas, son razonablemente correctos y son responsabilidad del Administrador del Instituto"


"Las notas adjuntas forman parte integrante de los presentes Estados Financieros"



C.P. ALFONSO MONDRAGÓN GARCÍA
DIRECTOR DE PLANEACIÓN,
ADMINISTRACIÓN Y EVALUACIÓN



C.P. ROLANDO REYNOSO ORTIZ
JEFE DEL DEPARTAMENTO DE
CONTABILIDAD




C.P. OSCAR ANTONIO RIVERA RUIZ
SUBDIRECTOR DE RECURSOS
FINANCIEROS

INSTITUTO NACIONAL PARA LA EDUCACIÓN DE LOS ADULTOS
ESTADO ANALÍTICO DEL ACTIVO
DEL 1° DE ENERO AL 31 DE DICIEMBRE DE 2014
(PESOS)


Concepto	Saldo Inicial		Cargos del Período		Abonos del Período		Saldo Final		Flujo del Período	
	1	2	3	4 = (1+2-3)	5 = (4-1)					
1 ACTIVO	997,230,880	12,447,003,402	12,153,876,649	1,201,579,647	201,332,753					
1.1 ACTIVO CIRCULANTE	27,017,522	5,924,059,574	5,939,277,235	11,789,881	-15,217,061					
1.1.1 Efectivo y Ecuivalentes	165,596	193,000	256,565	100,000	-66,586					
1.1.2 Bono/Tesorería	26,851,836	5,923,866,574	5,939,016,649	11,659,861	-15,162,075					
1.1.2.1 Derechos a Recibir Efectivo o Ecuivalentes	365,221,816	5,992,737,437	5,734,174,971	623,779,082	-258,557,466					
1.1.2.2 Inversiones Financieras de Corto Plazo	350,000,000	4,778,001,556	5,129,001,556	0	-350,000,000					
1.1.2.3 Cuentas por Cobrar a Corto Plazo	0	867,701,883	282,736,200	584,963,448	584,963,448					
1.1.2.4 Deudores Diversos por Cobrar a Corto Plazo	14,221,816	338,079,220	316,510,207	-24,190,835	19,569,019					
1.1.2.9 Otros Derechos a Recibir Efectivo o Ecuivalentes a Corto Plazo	0	7,650,000	3,925,000	4,025,000	4,025,000					
1.1.5 Almaceno	605,000,751	531,117,391	480,124,444	855,993,898	50,892,947					
1.1.5.1 Almacén de Materiales y Suministros de Consumo	605,000,751	531,117,391	480,124,444	855,993,898	50,892,947					
1.2 ACTIVO NO CIRCULANTE	253,880,000	872,385,335	469,024,076	657,251,678	-603,361,278					
1.2.3 Bienes Inmuebles, Infraestructura y Construcciones en Proceso	109,308,880	37,271,985	70,000	146,570,965	37,201,925					
1.2.3.1 Terrenos	15,108,098	2,554,505	70,000	17,662,543	2,484,445					
1.2.3.2 Edificios no Habitacionales	54,170,882	34,717,480	0	128,888,382	34,717,480					
1.2.4 Bienes Muebles	1,258,874,236	99,332,824	399,482,088	958,525,972	-300,149,264					
1.2.4.1 Mobiliario y Equipo de Administración	938,172,680	79,322,095	250,590,964	768,804,810	-171,277,870					
1.2.4.2 Mobiliario y Equipo Educativo y Recreativo	74,812,274	5,285,740	11,536,288	68,365,728	-4,248,548					
1.2.4.3 Equipo e Instrumental Médico y de Laboratorio	5,972,626	62,229	2,270,722	1,394,133	-2,178,493					
1.2.4.4 Equipo de Transportación	185,389,838	11,541,431	124,907,723	72,032,645	-113,366,293					
1.2.4.6 Maquinaria, Otros Equipos y Herramientas	56,836,682	3,087,320	10,167,301	49,556,620	-7,080,062					
1.2.4.7 Colecciones, Obras de Arte y Objetos Valiosos	281,036	0	0	281,036	0					
1.2.5 Activos Intangibles	8,646,276	0	1,238,276	8,410,000	-1,206,276					
1.2.5.1 Software	8,646,276	0	1,238,276	8,410,000	-1,206,276					
1.2.6 Depreciación, Deterioro y Amortización Acumulada de Bienes e Intangibles	-1,124,214,748	90,726,420	89,235,653	-1,101,723,981	22,490,767					
1.2.6.1 Depreciación Acumulada de Bienes Inmuebles	-89,540,323	0	0	-89,540,323	0					
1.2.6.3 Depreciación Acumulada de Bienes Muebles	-1,034,674,425	90,726,420	89,235,653	-1,012,183,658	22,490,767					
1.2.7 Activos Diferidos	415,856	360,905,686	0	361,321,552	360,905,686					
1.2.7.9 Otros Activos Diferidos	415,856	360,905,686	0	361,321,552	360,905,686					
1.2.9 Otros Activos no Circulantes	0	284,146,430	0	284,146,430	284,146,430					
1.2.9.3 Bienes en Comodato	0	284,146,430	0	284,146,430	284,146,430					
TOTAL DEL ACTIVO	1,251,130,480	13,320,294,757	12,622,600,726	1,948,824,520	607,694,031					

"Bajo protesta de decir verdad declaramos que los Estados Financieros y sus Notas, son razonablemente correctos y son responsabilidad del Administrador del Instituto"


"Las notas adjuntas forman parte integrante de los presentes Estados Financieros"



C.P. ALFONSO MONDRAGÓN GARCÍA
DIRECTOR DE PLANEACIÓN,
ADMINISTRACIÓN Y EVALUACIÓN



C.P. OSCAR ANTONIO RUEDA RUIZ
SUBDIRECTOR DE RECURSOS
FINANCIEROS



C.P. ROLANDO REVAMO ORTIZ
JEFE DEL DEPARTAMENTO DE
CONTABILIDAD

INSTITUTO NACIONAL PARA LA EDUCACIÓN DE LOS ADULTOS
ESTADO DE FLUJOS DE EFECTIVO
DEL 1° DE ENERO AL 31 DE DICIEMBRE DE 2014 Y 2013
(PESOS)

CONCEPTO	2014	2013	CONCEPTO	2014	2013
Flujos de Efectivo de las Actividades de Operación			Flujos de Efectivo de las Actividades de Inversión		
Origen			Origen		
Impuestos	497,854,579	297,050,332	Bienes Inmuebles, Infraestructura y Construcciones en Proceso	485,845,161	172,425,516
Cuotas y Aportaciones de Seguridad Social	0	0	Bienes Muebles	0	0
Contribuciones de Mejoras	0	0	Otros Orígenes de Inversión	38,433,929	20
Derechos	0	0		447,411,232	172,425,496
Productos de Tipo Corriente	0	0	Aplicación		
Aprovechamientos de Tipo Corriente	0	0	Bienes Inmuebles, infraestructura y Construcciones en Proceso	113,332,108	120,578,696
Ingresos por Venta de Bienes y Servicios	0	0	Bienes Muebles	0	0
Ingresos no Comprendidos en las Fracciones de la Ley de	0	0	Otros Orígenes de Inversión	42,455,582	20,115,017
Ingresos Causados en Ejercicios Fiscales Anteriores Pendientes	0	0		70,876,526	100,463,679
de Liquidación o Pago	0	0	Flujos Netos de Efectivo por Actividades de Inversión	372,513,053	51,846,820
Participaciones y Aportaciones	0	0			
Transferencias, Asignaciones, Subsidios y Otras Ayudas	486,519,803	297,759,469	Flujos de Efectivo de las Actividades de Financiamiento		
Otros Orígenes de Operación	1,334,776	-709,137	Origen		
	870,260,065	-79,072,066	Endeudamiento Neto	954,137,935	310,106,520
Aplicación			Interno	0	0
Servicios Personales	2,884,354	4,753,563	Externo	0	0
Materiales y Suministros	-284,379,398	333,250,954	Otros Orígenes de Financiamiento	954,137,935	310,106,520
Servicios Generales	91,461,416	-41,864,894			
Transferencias Internas y Asignaciones al Sector Público	0	0	Aplicación		
Transferencias al Resto del Sector Público	687,244,912	15,153,561	Servicios de la Deuda	969,463,163	751,154,803
Subsidios y Subvenciones	0	0	Interno	0	0
Ayudas Sociales	0	0	Externo	0	0
Pensiones y Jubilaciones	0	0	Otras Aplicaciones de Financiamiento	969,463,163	751,154,803
Transferencias a Fideicomisos, Mandatos y Contratos Análogos	0	0	Flujos Netos de Efectivo por Actividades de Financiamiento	-15,325,228	-441,048,283
Transferencias a la Seguridad Social	0	0			
Donativos	0	0	Incremento / Diminución Neta en el Efectivo y Equivalentes al		
Transferencias al Exterior	0	0	Efectivo		
Participaciones	0	0	Efectivo y Equivalentes al Efectivo al Inicio del Ejercicio	27,017,522	40,096,587
Aportaciones	0	0	Efectivo y Equivalentes al Efectivo al Inicio del Ejercicio	11,799,861	27,017,522
Convenios	0	0			
Otras Aplicaciones de Operación	373,048,781	-390,365,270			
Flujos Netos de Efectivo por Actividades de Operación	-372,405,486	376,122,398			

C.P. OSCAR ANTONIO BARRERA RUIZ
DIRECTOR DE RECURSOS FINANCIEROS

C.P. ALFONSO MONDRAGÓN GARCÍA
DIRECTOR DE PLANEACIÓN,
ADMINISTRACIÓN Y EVALUACIÓN


C.P. ROLANDO REVILLOSO ORTIZ
JEFE DEL DEPARTAMENTO DE CONTABILIDAD

III. REPORTE DE PATRIMONIO.


**PATRIMONIO DEL ENTE PÚBLICO DEL SECTOR PARAESTATAL
(PESOS)
INSTITUTO NACIONAL PARA LA EDUCACIÓN DE LOS ADULTOS**

CONCEPTO	MONTO
Total de Patrimonio del Ente Público	954,933,442
% del Patrimonio del Ente Público que es propiedad del Poder Ejecutivo	100.00
Patrimonio del ente público que es propiedad del Poder Ejecutivo	954,933,442


Bajo protesta de decir verdad declaramos que lo Estados Financieros y sus Notas son razonablemente correctos y responsabilidad del emisor



**C.P. ALFONSO MONDRAGÓN GARCÍA
DIRECTOR DE PLANEACIÓN,
ADMINISTRACIÓN Y EVALUACIÓN**



**C.P. OSCAR ANTONIO RIBERUIZ
SUBDIRECTOR DE RECURSOS
FINANCIEROS**




**C.P. ROLANDO REYNOSO ORTIZ
JEFE DEL DEPARTAMENTO DE
CONTABILIDAD**

IV. INFORME SOBRE PASIVOS CONTINGENTES.


INFORME DEL PASIVO CONTINGENTE

INSTITUTO NACIONAL PARA LA EDUCACIÓN DE LOS ADULTOS

Se relacionan con los procesos jurídico-laborales que actualmente enfrenta el Instituto, integrados por demandas de carácter laboral cuyo costo o posible quebranto aún se desconoce y es difícil de cuantificar, solo es factible de precisar a la conclusión de cada juicio, dada la especial naturaleza del Derecho Laboral, puesto que están supeditadas a la sentencia o laudo definitivo, que al efecto dicten las autoridades en la materia. El monto estimado de esta contingencia, considerando una proyección al 31 de Diciembre del 2014 asciende a 209,935,220.91 de pesos aproximadamente, en caso de que la resolución judicial resulte desfavorable se afectaran los resultados del ejercicio en que se definan.



C.P. ALFONSO MONDRAGÓN GARCÍA
DIRECTOR DE PLANEACIÓN,
ADMINISTRACIÓN Y EVALUACIÓN



C.P. OSCAR ANTONIO BERREDÁ-RUIZ
SUBDIRECTOR DE RECURSOS
FINANCIEROS



C.P. ROLANDO PÁRRY NOSO ORTIZ
JEFE DEL DEPARTAMENTO DE
CONTABILIDAD

V. NOTAS A LOS ESTADOS FINANCIEROS.

Instituto Nacional para la Educación de los Adultos

Notas a los Estados Financieros al 31 de Diciembre de 2014

Las cifras de la Información financieras y sus notas están expresadas en pesos

I. NOTAS DE DESGLOSE

D) NOTAS AL ESTADO DE SITUACIÓN FINANCIERA

ACTIVO

1. Efectivo y equivalentes en efectivo

El activo se registra en moneda nacional y representa el importe de los recursos que serán utilizados para pagar gastos menores necesarios para la operación.

2. Derechos a recibir Efectivo o Equivalentes

Se registran en moneda nacional y representan derechos exigibles a favor del INEA.

- Cuentas por Cobrar a Corto Plazo

	2014	2013
Adeudos de TESOFE	\$ 584,963,448	\$ -

Este saldo se origina, por concepto del importe pendiente de pago de las Cuentas por Liquidar Certificadas pagadas en el 2015.

- Deudores Diversos

	2014	2013
Deudores Diversos	\$ 34,790,635	\$ 15,221,616

Este saldos se origina, por concepto de viáticos, gastos a comprobar, adeudos de las Delegaciones. y el importe por cobrar que afectará el presupuesto del 2015, por servicios y bienes entregados en el ejercicio del 2014

- Otros Derechos a Recibir Efectivo o Equivalentes a Corto Plazo

	2014	2013
Otros derechos a recibir	\$ 4,025,000	\$ -

3. Almacén.

La valuación se realiza con base en el método de costo promedio, por las existencias al final de cada mes.

La variación en inventarios por el consumo, se registra con cargo a resultado contable del ejercicio.

Este rubro se origina por los bienes instrumentales, material didáctico y apoyos adquiridos durante los ejercicios 2014 y 2013, que se encuentran pendientes de consumirse en las diferentes áreas como se muestra a continuación:

Conceptos	2014	2013
Módulos de Aprendizaje	\$ 405,186,449	\$ 577,649,357
Planeación, Administración, y Evaluación	111,801,969	3,058,129
Académica	647,653	0
Concentración y Alianzas Estratégicas	120,331,007	5,959,726
Subdirección de Programación y Presupuesto (Módulos)	3,902,805	3,418,245
Subdirección de Programación y Presupuesto	45,619	0
Acreditación y Sistemas	564,259	4,611,701
Papelería	2,120,919	2,879,313
Artículos de Oficina	1,140,611	1,134,404
Consumibles	5,000,087	1,071,153
Distrito Federal	4,791,113	4,395,979
Nuevo León	461,209	822,743
Total	\$ 655,993,698	\$ 605,000,751

4. Bienes Muebles e Inmuebles

Al 31 de Diciembre del 2014 y 2013 el activo fijo del INEA se integra como se muestra a continuación:

C O N C E P T O	IMPORTE	VALOR REEXPRESADO	VALOR NETO 2014	VALOR NETO 2013
Bienes Inmuebles, Infraestructura y Construcción en Proceso				
Terrenos	2,719,305	14,963,238	17,682,543	15,198,098
Edificios no habitables	38,642,255	90,246,107	128,888,362	94,170,882
Bienes Muebles				
Mobiliario y Equipo de administración	552,009,879	214,884,931	766,894,810	814,663,104
Mobiliario y Equipo Educativo y Recreativo	43,847,776	24,517,950	68,365,726	69,945,290
Equipo e Instrumental Médico y de Laboratorio	676,252	717,881	1,394,133	1,566,679
Equipo de Transporte	28,881,461	43,151,185	72,032,645	88,362,481
Maquinaria otros Equipos y Herramientas	20,819,417	28,737,204	49,556,620	48,871,561
Colecciones, Obras de Arte y Objetos Valiosos	167,991	113,045	281,036	281,036
Depreciación, Deterioro y Amortización Acumulada de Bienes e Intangibles				
Depreciación Acumulada de Bienes Inmuebles	3,893,535	85,646,787	- 89,540,323	- 89,540,323
Depreciación Acumulada de Bienes Muebles	768,701,461	243,482,198	- 1,012,183,658	-1,034,674,425
Otros Activos no Circulantes				
Bienes en Comodato	284,148,430	-	284,148,430	234,984,084
T O T A L	199,317,770	88,202,556	287,520,326	243,828,467

Por lo que respecta al rubro de bienes en comodato, estos se reclasificaron tanto en el año 2013 y 2014, para efectos de comparabilidad.

5. Activos Intangibles

Representa el software adquirido por la cantidad de \$8,410,000.

6. Activo Diferido

Al 31 de Diciembre 2014 el Instituto mantiene una Inversión Fija en Acciones, cuyo objeto social es diseñar modelos mexicanos de material didáctico, de acuerdo a los programas y sistemas educativos, concordante y de importancia a los propósitos del Instituto, así como y también depósitos en garantía que se integra en la siguiente tabla.

	2014	2013
<u>Inversiones en Acciones</u>		
Educal, S.A. de C.V.	\$ 368,633	\$ 368,633
Impresora y Encuadernadora Progreso, S.A. de C.V.	5,000	5,000
<u>Depósitos en Garantía</u>		
Compañía de Luz y Fuerza del Centro.	12,470	12,470
Comisión Federal de Electricidad	29,753	29,753
	\$ 415,856	\$ 415,856

El Instituto registra un importe de \$360,905,696, correspondiente adeudos de diversos proveedores los cuales serán cubiertos en el ejercicio 2015, en la misma forma éste importe se presenta en el pasivo diferido.

7. Otros Activos no Circulantes

En este rubro se integra por los bienes entregados en Comodato por un importe de \$284,148,430.

8. Proveedores

Se registra a su valor nominal en moneda nacional y corresponde a las operaciones devengadas y registradas, que amparan bienes y servicios recibidos y no pagados al cierre del periodo, se registran y se pagan con cargo al presupuesto del ejercicio en que se devengan.

Al 31 de Diciembre 2014 la cuenta de proveedores se encuentra con un importe de \$425,170,220.

NOMBRE	IMPORTE
Corporación Mexicana de Impresión.	196,496,631.10
Radio Televisión de Veracruz.	20,268,322.00
Impresora y Encuadernadora Progreso, S.A.	50,281,020.76
Tecnoprogramación Humana Especializada.	19,672,094.11
Televisión Tabasqueña, S.A. de C.V.	8,935,375.43
Arrendomovil de México S.A. de C.V.	12,506,501.34
Si Vale México, S.A. de C.V.	11,216,239.65
Abastecedora RIMOVA S.A. de C.V.	9,256,104.34
Sistemas Integrales Allu S.A. de C.V.	8,375,695.32
Editorial Packs México Librería Carlos.	6,912,000.00
Productores Innovadores PIP.	6,210,406.50
FELME S.A. de C.V.	5,045,495.40
Radorama S.A. de C.V.	4,999,890.00
Viajes Premier, S.A.	5,192,271.84
DITELCOM S.A. de C.V.	3,662,120.00
EDERE S.A. de C.V.	3,456,000.00
Casanova Rent Volks, S.A. de C.V.	3,123,648.00

NOMBRE	IMPORTE
GRC Comunicaciones S.A. de C.V.	3,000,000.00
Digital Media Solutions S.A. de C.V.	2,865,795.66
Cadena Radiodifusora Mexicana S.A. de C.	2,500,000.00
Corporación Mexicana de Radiodifusión S.	2,499,950.80
Asiami, S. A. De C. V.	2,343,762.92
Editores Buena Onda.	2,112,244.00
Propimex Extintores, S.A. de C.V.	2,078,720.00
Corporativo de Servicios Nacionales.	1,892,398.13
Radio América de México, S.A. de C.V.	1,499,880.00
Cuerpo de Vigilancia Auxiliar y Urbana.	1,455,826.00
Suministros Lary S.A. de C.V.	1,393,368.80
Alef Soluciones.	1,391,759.88
UNINET S.A. de C.V.	1,312,757.50
Telecomunicaciones de México.	1,309,000.72
Editorial Limusa.	1,222,200.00
Radiodifusores Independientes, S.A. de C.V.	1,000,000.00
Técnicos Profesionales en Telefonía.	923,051.09
Comercializadora PAXIA S. de R. L. de C.V.	800,000.00
Promotora Tarco, S.C.	809,383.05
Crea Potencial, Vincula, Desarrolla.	773,894.01
Grupo Radio Trece Nacional S.A. de C.V.	749,999.96
BTL Tecnología y Música S.A. de C.V.	700,640.00
Teléfonos de México S.A.B. de C.V.	651,857.36
Technidata, S.A. de C.V.	619,439.99
Servicios Corporativos KEMPER S.A. de C.	503,257.23
Milenio Diario, S.A. de C.V.	500,000.00
Periódico Digital Sendero, S.A. de C.V.	500,000.00
Grupo Radio Digital del Sureste.	499,999.99
Consulting and Entreprise.	451,240.00
Medios Masivos Mexicanos S.A. de C.V.	400,000.00
Universidad Autónoma Metropolitana.	389,900.00
Hernández América.	370,846.67
Corona García Alma Delia Mariana.	369,827.60
Educación para el Futuro S.A. de C.V.	366,850.00
IT ERA S.A. de C.V.	360,000.00
Artes Gráficas en Periódico, S.A. de C.V.	350,000.00
Infosistemas Alegra.	340,000.00
Corporadio, S.A. de C.V.	332,136.10

NOMBRE	IMPORTE
Inc Sligers México S.D.R.L.D.C.V.	312,500.00
Grupo Caprinet.	299,344.00
Grupo de Limpieza y Mantenimiento Integr.	292,496.32
Servicios Inmobiliarios y de Construcción	243,600.00
SAYA Group México S. de R.L. de C.V.	233,624.00
Torrescano Valle Erick Job.	207,350.00
Abastecedora Madic.	204,895.79
Becerra Bertan Jennie María.	203,195.61
El Economista Grupo Editorial.	200,000.00
Estrictamente Digital S.C.	200,000.00
Más Información Con Mas Beneficios S.A.	200,000.00
Grupo Editorial Destinos S.A. de C.V.	199,999.08
Natalie Marie O Donell Rivera.	194,282.76
Sánchez Espinoza María de los Ángeles.	194,282.76
López Eduardo José.	181,133.33
A&G Consultores en Innovación Tecnológica.	154,890.00
Malpica Jiménez María del Carmen.	153,190.80
Redpack S.A.	152,893.28
Barbosa de Ávila Mauricio.	129,653.33
Inmobiliaria Lovi S.A.	128,094.62
Mónica Marlik Mariaud Ricardez.	119,166.67
Ortiz Villegas Erika Gabriela.	119,166.67
Duarte Hernández Guillermina.	119,166.66
Muñoz Domínguez Gabriel.	117,183.34
Unda Carbot Zoila Flor de María.	108,196.61
Soluciones Integrales a su Centro de C.	107,279.70
Barrera Soriano José Javier.	107,051.38
Reyes Serafín Mónica Guillermina.	106,839.08
Valle Márquez Antonio.	106,839.07
Pérez Sotelo Bertha Magdalena.	104,866.67
Investigaciones y Estudios Superiores S.	104,168.00
Santiago Balderas Mari Dalia.	98,620.68
Operadora Integral de Bienes y Servicios.	96,000.00
Berzunza Castro Jorge Adrián.	93,689.67
Filio García Israel.	82,183.91
Jacinto Hernández Ana Isabel.	82,183.91
Martínez Gonzaga Gabriela.	81,362.08
Gone R.H. Company, S.A. de C.V.	81,200.00

NOMBRE	IMPORTE
Pardo Cota Sandra Elizabeth.	78,896.55
Desarrollo Integral de Ingeniería S.A.	78,300.00
Aida Araceli Suarez Reynaga.	78,074.71
Carreón Cabrera Jesús Germán.	72,381.00
Velasco Contreras José Antonio.	71,500.00
Fiesco Chicho Mónica Florentina.	71,261.67
Oseguera Sánchez María del Carmen.	71,105.52
Ramírez Benítez Adriana.	69,034.48
Reyes Díaz Daniel.	66,733.33
Ramírez Martínez Máximo.	66,568.96
MAKICOP S.A. de C.V.	65,409.87
Del Pino Joaquín.	60,000.04
Rodríguez Perez Benito.	59,583.33
Tames José.	59,583.33
Cardozo Castillo Pablo Isaías.	58,350.57
Terminix Internacional S.A. de C.V.	55,431.18
Ingressio México.	55,000.00
Iluminación AEM.	54,589.60
Mainbit, S.A. de C.V.	52,102.56
López Álvarez María Luisa.	49,310.35
Bermúdez Ferrer Luis Alberto.	49,310.34
Guido Soria Leticia.	47,666.67
Rey Meneses Genaro.	47,666.67
JR Servicios Administrativos.	47,455.60
Ordoñez y Núñez Luis Álvaro.	45,000.00
Campos Hernández Ana Laura.	42,266.01
Reyes Gutiérrez Marisela.	41,141.27
López García Roberto.	41,091.95
Vincourt y Cia. S. C.	39,210.32
Salas Martínez Edgar.	36,190.49
Herrera Chávez Rosa María.	35,750.00
Del Castilla Villafaña Elena.	34,285.70
Fondo de Investigación.	33,000.41
Instalaciones y Equipos de Energía S.A.	28,420.00
González Juárez Efrén.	24,655.17
Organización Editorial Mexicana.	24,455.12
Hernández Durón Marcos Ismael.	23,154.56

NOMBRE	IMPORTE
Universidad de Colima CENEDIC.	19,044.00
Contreras Zavala Javier.	15,348.67
Medina Sarmiento Andrea.	15,253.34
Vázquez Ruth.	15,253.34
Edifactmx.	990.05
TOTAL	425,170,219.76

9. Retenciones y Contribuciones.

Se registran principalmente obligaciones a cargo del INEA generadas por las retenciones realizadas al personal del Instituto vía nómina, por los conceptos de ISSSTE, FOVISSSTE entre otros, así como también las retenciones del Impuesto Sobre la renta efectuadas al personal que laboró durante el periodo de diciembre 2014.

El saldo al 31 de Diciembre de 2014, se integra como se muestra a continuación:

	2014	2013
Impuesto Sobre Nóminas	\$ 2,654,134	\$ 944,849
ISR Retenido Salarios	8,386,307	8,254,911
ISR Retenido Honorarios	1,259,774	982,435
IVA Retenido	1,305,020	1,047,278
ISSSTE	5,284,399	2,809,476
	<u>\$ 18,889,634</u>	<u>\$ 14,038,949</u>

10. Pasivos Diferidos

El importe del Activo y Pasivo Diferido equivalente a \$360,905,696 corresponden a gasto devengado o artículos entregados en el 2014, que se pagaran con cargo al presupuesto del 2015, originado por el recorte presupuestal hecho por la SHCP a esta entidad.

11. Otros Pasivos a Corto Plazo.

Al 31 de Diciembre 2014 y 2013 la cuenta de otros pasivos a corto plazo se integra como se muestra a continuación:

Concepto	2014	2013
Seguros retenidos por pagar	967,363	835,282
Cuotas Sindicales	1,897,758	1,899,579
Otros	18,521,039	8,140,830
Intereses e Inversiones	0	1,205,868
Gastos Médicos Mayores	643,320	592,384
INAEBA	0	1,000,000
Instituto de Guanajuato	3,646,784	0
Instituto de Hidalgo	18,913,338	82,846
Delegación de Michoacán	5,254,146	430,277
Delegación de Nuevo León	0	53,063
Instituto de Nayarit	600,000	0
Instituto de Veracruz	5,793,550	3,000,000
Instituto de Quintana Roo	4,521,787	1,124,000
Instituto de Chiapas	22,198,686	
Instituto de Tamaulipas	5,002,924	
Instituto de Jalisco	8,576,288	612,372
Instituto de Campeche	665,327	
Instituto de Yucatán	3,590,787	
Instituto de Baja California Norte	1,476,132	
Instituto de Morelos	1,529,017	
Instituto de Sonora	9,256,271	
Instituto de Aguascalientes	602,469	
Instituto de Tabasco	2,675,645	
Instituto de Sinaloa	2,057,114	
Instituto de Coahuila	9,451,830	109,889
Instituto de Oaxaca	18,902,694	
Distrito Federal	4,954	2,121,707
Delegación Estado de México	11,099,264	4,645,384
Instituto de Zacatecas	5,510,840	
Instituto de Puebla	4,597,663	
Delegación de Querétaro	5,715,688	
Instituto de Chihuahua	10,278,805	832,119
Instituto de Durango	2,715,020	1,000,000
Tesorería INEA	548,655	
Laudos por Pagar	1,321,416	1,304,755
SAR	302,889	374,856
Nominas por Pagar	86,065	12,944
Total	188,925,528	29,378,155

12. Obligaciones Laborales.

Las relaciones laborales se regulan conforme a lo establecido en el apartado "A" del artículo 123 constitucional, sin embargo las pensiones de retiro de los trabajadores son asumidas en su totalidad por el Instituto de Seguridad y Servicios Sociales de los Trabajadores del Estado, al que está inscrita la plantilla de trabajadores, por lo que el INEA reconoce las obligaciones laborales en el momento en que suceda el hecho de conformidad con la normatividad vigente.

13. Patrimonio

El Instituto registra su patrimonio a valor nominal en moneda nacional y, corresponde a la inversión física realizada por el propio Instituto con las aportaciones recibidas del Gobierno Federal, así como donaciones concedidas a su favor en su caso y los efectos de la inflación en la información financiera.

14. Presupuesto del gobierno federal.

La asignación presupuestal para gastos de operación e inversión, se registran como ingresos para ser aplicados a los costos de los programas de operación del INEA y como aportaciones al patrimonio, respectivamente.

Las erogaciones de gastos de operación e inversión están sujetas a la Ley de Adquisiciones, Arrendamientos y Servicios del Sector Público, así como su Reglamento.

II. NOTAS AL ESTADO DE ACTIVIDADES

1. Ingresos

Concepto	2014	2013
Ingresos por Transferencias del Gobierno Federal	\$ 3,043,022,486	\$ 2,546,502,683
Ingresos Propios	2,357,041	1,022,265
Total	\$ 3,045,379,527	\$ 2,547,524,948

2. Gastos y Otras Pérdidas

El importe de los gastos de operación se integra de los siguientes rubros:

	2014	2013
Servicios personales	\$ 296,769,607	\$ 293,885,253
Materiales y suministros	650,758,559	935,137,957
Servicios generales	585,919,578	494,458,162
Total	\$ 1,533,447,744	\$ 1,723,481,372

Transferencias, Asignaciones, Subsidios y Otras Ayudas.

El importe de Subsidios transferidos a los Institutos Estatales y delegaciones al 31 de Diciembre del 2014 es de: \$1,509,573,216 y al 31 de Diciembre del 2013 es de: \$822,328,304

El importe de gastos y pérdidas extraordinarias son:

	2014	2013
Depreciaciones	\$ 28,771,650	\$ 45,265,103
Variación en inventarios	-50,992,948	-440,535,181
Total	\$ - 22,221,298	\$ - 395,270,079

III. NOTAS AL ESTADO DE VARIACIONES EN EL PATRIMONIO

1. Patrimonio Institucional

El patrimonio contribuido es de \$942,509,728 principalmente por aportaciones a diciembre 2014.
El patrimonio contribuido es de \$961,161,304 principalmente por aportaciones a diciembre 2013.

El resultado contable a 31 de diciembre 2014 es de \$24,579,865.
El resultado contable a 31 de diciembre 2013 es de \$396,985,351.

IV. NOTAS AL ESTADO DE FLUJOS DE EFECTIVO

1. Efectivo y equivalentes

CONCEPTO	2014	2013
Efectivo	\$ 100,000	\$ 165,586
Bancos/Tesorería	\$ 11,699,861	\$ 26,851,936
Total	\$ 11,799,861	\$ 27,017,522

Conciliación de los Flujos de Efectivo Netos de las Actividades de Operación y la cuenta de Ahorro/Desahorro antes de Rubros Extraordinarios.

	2014	2013
Ahorro Desahorro antes de rubros Extraordinarios	\$ 2,358,567	\$ 1,715,272
Movimientos de partidas (o rubros) que no afectan al efectivo.		
Depreciación	28,771,650	45,265,103
Diferencia en inventarios	-50,992,948	- 440,535,181
Partidas extraordinarias	\$ 24,579,865	\$ 396,985,351

V. NOTAS DE MEMORIA (CUENTAS DE ORDEN)

Contingencias Laborales

Se relacionan con los procesos jurídico-laborales que actualmente enfrenta el Instituto, integrados por demandas de carácter laboral cuyo costo o posible quebranto aún se desconoce y es difícil de cuantificar, solo es factible de precisar a la conclusión de cada juicio, dada la especial naturaleza del Derecho Laboral, puesto que están supeditadas a la sentencia o laudo definitivo, que al efecto dicten las autoridades de la materia. El monto estimado de esta contingencia, considerando una proyección al 31 de Diciembre del 2014 asciende a \$180,615,368.81 de pesos aproximadamente, en caso de que la resolución judicial resulte desfavorable se afectarían los resultados del ejercicio en que se definan.

Estas notas son parte integrante de los estados financieros que se adjuntan.

VI. NOTAS DE GESTIÓN ADMINISTRATIVA

1. Panorama Económico y Financiero

El Instituto Nacional para la Educación de los Adultos opera mediante un presupuesto autorizado por la Secretaría de Hacienda y Crédito Público (SHCP), el cual es recibido a través de ministraciones de acuerdo al programa aprobado para lograr sus metas.

2. Autorización e Historia

Fecha de creación del Instituto.

El Instituto Nacional para la Educación de los Adultos (INEA), se creó mediante Decreto Presidencial publicado en el Diario Oficial de la Federación de fecha 31 de agosto de 1981, dando cumplimiento a impulsar los programas de educación para adultos, sin perder su relación con las políticas y programas del sector educativo, como un Organismo Descentralizado de la Administración Pública Federal, con personalidad jurídica y patrimonio propio, formando parte del Sector Coordinado por la Secretaría de Educación Pública, iniciando sus operaciones en septiembre de 1981.

El 23 de agosto de 2012 se publicó en el Diario Oficial de la Federación el decreto presidencial mediante el cual se actualiza la estructura, organización y funcionamiento conforme al marco jurídico vigente y las nuevas condiciones que exige el desarrollo de la educación para adultos en nuestro país, como un organismo público descentralizado de la Administración Pública Federal, agrupado en el sector coordinado por la Secretaría de Educación Pública, con personalidad jurídica y patrimonio propio, con domicilio en la Ciudad de México. El 26 de noviembre de 2012 se publicó en el Diario Oficial el estatuto Orgánico, conforme a las modificaciones efectuadas en el decreto.

3. Organización y Objeto Social

a) Objeto Social.

El Instituto Nacional para la Educación de los Adultos, tiene por objeto promover, y realizar acciones para organizar e impartir la educación para adultos, a través de la prestación de los servicios de alfabetización, educación primaria, secundaria, la formación para el trabajo y los demás que determinen las disposiciones jurídicas y los programas aplicables, apoyándose en la participación y la solidaridad social.

b) Principal Actividad.

El Instituto Nacional para la Educación de los Adultos, para el cumplimiento de su objeto tiene, entre otras, las facultades, promover, impartir y coordinar los servicios educativos para adultos de alfabetización, de educación primaria y secundaria, coadyuvar con el Consejo Nacional de Educación para la Vida y el Trabajo, mediante sistemas y estructuras curriculares flexibles de inscripción, acreditación, certificación, equivalencia y revalidación de estudios y de competencia laboral, procurando lograr la mayor vinculación entre el sector productivo y laboral del país, mediante el uso eficiente de sistemas informáticos y de telecomunicaciones, para la difusión, impartición y gestión de los servicios de educación de los adultos

Coordinarse con los institutos estatales de educación para adultos e instruir a las delegaciones del propio instituto la implantación de políticas que incrementen el número de espacios educativos de personas y especialistas en educación para los adultos; fomentando el diseño de nuevas estrategias educativas, mediante apoyos para el desarrollo de las actividades con instituciones públicas y privadas, nacionales y extranjeras relacionadas con la educación de los adultos, diseñando y promoviendo, los planes y programas de estudio y sus actualizaciones así como estrategias educativas específicas para elevar la calidad y eficiencia acordes con la cultura y los avances científicos y tecnológicos en materia de enseñanza-aprendizaje, evaluando permanentemente la pertinencia, calidad, eficiencia y el impacto de sus programas y modelos educativos.

c) Federalización.

A través del programa de modernización de la administración pública 1995-2000 se impulsó la descentralización de funciones y recursos de la Federación hacia los gobiernos estatales y municipales.

Se han celebrado 26 convenios de coordinación con los gobiernos estatales, con el objeto de establecer bases, compromisos y responsabilidades de las partes, para la descentralización, organización y operación de los servicios de educación para adultos, a través de la reasignación de recursos presupuestarios federales y transferencia al organismo público descentralizado que exprofesamente constituya el Estado, de los recursos humanos, materiales y financieros, con los que el INEA había venido prestando dichos servicios por conducto de sus delegaciones.

Con los estados de Michoacán, Baja California y Estado de México no se han celebrado convenios de coordinación, con Querétaro, se suscribió, sin embargo no se creó el Instituto Estatal correspondiente, recibiendo recursos tanto del ramo 33 (Gobierno de sus Estados) y del ramo 11 por parte del Instituto. Por lo que se refiere al Distrito Federal y el Estado de Nuevo León funcionan como Delegaciones.

En los convenios celebrados se menciona que el Estado y el INEA, en coordinación con la Secretaría de la Función Pública y las Contralorías de los Estados suscribirán el acta de entrega-recepción correspondiente, en la cual se hará constar el inventario de los bienes, situación que se analiza en la nota 2.a) IV.

d) Régimen Fiscal

El INEA tributa conforme al Título III de la Ley del Impuesto Sobre la Renta no siendo causante de este impuesto por considerarse una persona moral no contribuyente, consecuentemente no es sujeto de la aplicación de las disposiciones establecidas en la Norma de Información Financiera NIF D-4 "Impuestos a la Utilidad" emitida por el Consejo Mexicano para la Investigación y Desarrollo de las Normas de Información Financiera, A.C., (CINIF), siendo únicamente retenedor del ISR por el personal dependiente que labora en el Instituto y los servicios independientes de personas físicas.

El INEA no es contribuyente del Impuesto al Valor Agregado, en virtud de lo señalado en el artículo 3º de la Ley del Impuesto al Valor Agregado, por lo cual únicamente efectúa la retención del impuesto por la prestación de servicios independientes de personas físicas, y servicios de autotransporte terrestre de conformidad con lo establecido en el artículo 1-A de la Ley del Impuesto al Valor Agregado.

El INEA es sujeto al pago del Impuesto Sobre Nominas así como también, al pago de derechos por el suministro de agua que provee el Distrito Federal, de conformidad con los artículos 156 y 172 respectivamente de conformidad con lo establecido en el Código Fiscal del Distrito Federal.

Con oficio N° DPAyE/0535/2013 se solicitó a la coordinadora sectorial la autorización expresa para la aplicación en forma supletoria de las normas nacionales e internacionales de información financiera para el instituto, como son: efectivo y equivalentes, cuentas por cobrar, inventarios, activo fijo y cuentas por pagar.

4. Bases de Preparación de los Estados Financieros

Los estados financieros, adjuntos fueron preparados con apego a la regulación establecida en la Ley General de Contabilidad Gubernamental, la Ley Federal de Presupuesto y Responsabilidad Hacendaria y su Reglamento, los Lineamientos emitidos por el Consejo Nacional de Armonización Contable (CONAC) y las Normas Específicas de Información Financiera Gubernamental para el Sector Paraestatal (NEIFGSP) emitidas por la Secretaría de Hacienda y Crédito Público (SHCP).

5. Políticas de Contabilidad Significativas

Con objeto de que los estados financieros básicos cumplan con la función de informar sobre la situación financiera del INEA, los lineamientos contables establecidos por el Gobierno Federal requieren de la preparación del Estado de Situación Financiera, del Estado de Actividades, del Estado de Variaciones en el Patrimonio y del Estado de Flujo de Efectivo.

Los estados financieros fueron preparados sobre la base de costo histórico, en virtud de que el INEA está comprendido dentro del Sector Paraestatal y en consecuencia, la contabilización de sus operaciones y la preparación de sus estados financieros se efectúan y formulan de conformidad con las reglas contables establecidas por el Gobierno Federal de acuerdo con el Manual de Contabilidad Gubernamental emitido por el Consejo Nacional de Armonización Contable (CONAC).

Hasta el año 2007 se realizó la actualización de los activos fijos y de la depreciación acumulada, tal como lo establece la Norma Especifica de Información Financiera Gubernamental del Sector Público, para el reconocimiento de los Efectos de la Inflación NEIFGSP-07 apartado "D" emitida por la Secretaría de Hacienda y Crédito Público, sin embargo, atendiendo a lo señalado en el numeral 23 de la citada Norma, el INEA a partir del ejercicio 2008 llevó a cabo la desconexión de la contabilidad inflacionaria en sus estados financieros, por encontrarse en un entorno no inflacionario. El porcentaje de inflación de los tres últimos ejercicios fue de 3.82, 3.57 y 3.97 para 2011, 2012 y 2013 respectivamente, del cual se observó un promedio anual de 3.79.

El caso de que exista un entorno económico inflacionario, es decir, cuando la inflación acumulada de los tres ejercicios anuales anteriores sea igual o superior que el 26% el Instituto, realizara la conexión a la actualización de conformidad con lo establecido en la citada Norma.

Los estados financieros incluyen las operaciones de oficinas centrales, y las Delegaciones del Distrito Federal y el Estado de Nuevo León.

6. Reporte Analítico del Activo

En este rubro se registran los bienes que fueron adquiridos con el presupuesto autorizado para gastos de inversión y su clasificación obedece a lo que establece el Clasificador por Objeto del Gasto, siendo registrados a su costo de adquisición o instalación (incluyendo el Impuesto al Valor Agregado) al 31 de diciembre de 2014 se incluyen los efectos de actualización al 31 de diciembre de 2007, la cual fue calculada utilizando factores derivados de Índices Nacionales de Precios al Consumidor, conforme lo requiere la Norma específica de Información Financiera Gubernamental para el Sector Paraestatal, NEIFGSP 004, "Reexpresión" vigente para el ejercicio 2014.

Los edificios e instalaciones, son utilizados en la Administración Pública Federal, registrando como parte del costo, todos los gastos de adjudicación e indemnización por daños de los mismos. Dichos edificios e instalaciones son clasificados como: Edificios no habitables, asignados para el desempeño de las funciones del INEA. Los inmuebles que pertenecen al Gobierno Federal son controlados y asignados por el Instituto de Administración y Avalúos de Bienes Nacionales (INDAABIN)

La depreciación del activo fijo se realiza mediante el método de línea recta y se calcula, a partir del año siguiente al de su adquisición, mediante las siguientes tasas:

Edificio	5%
<u>Mobiliario y Equipo de Administración</u>	
Mobiliario y Equipo	10%
Equipo de computo	12.5%
Equipo de Transporte	12.5%
Maquinaria otros Equipos y Herramientas	10%
Mobiliario y Equipo Educacional y Recreativo	10%
Equipo e Instrumental Médico y de Laboratorio	10%

Estas notas son parte integrante de los estados financieros que se adjuntan.

Bajo Protesta de decir verdad declaramos que los Estados Financieros y sus Notas, son razonablemente correctos y son responsabilidad de la Administración del Instituto”

C.P. ALFONSO MONDRAGÓN GARCÍA
DIRECTOR DE PLANEACIÓN, ADMINISTRACIÓN
Y EVALUACIÓN

C.P. OSCAR ANTONIO RUEDA RUIZ
SUBDIRECTOR DE RECURSOS FINANCIEROS

C.P. ROLANDO REYNOSO ORTIZ
JEFE DEL DEPARTAMENTO DE
CONTABILIDAD

INSTITUTO NACIONAL PARA LA EDUCACIÓN
DE LOS ADULTOS (I.N.E.A.)

ORGANISMO PÚBLICO DESCENTRALIZADO DE LA
ADMINISTRACIÓN PÚBLICA FEDERAL

DICTAMEN PRESUPUESTAL

POR EL EJERCICIO TERMINADO

EL 31 DE DICIEMBRE DE 2014

CONTENIDO

- I. OPINIÓN DEL AUDITOR INDEPENDIENTE.

- II. ESTADOS E INFORMACIÓN FINANCIERA PRESUPUESTARIA.
 - Estado Analítico de Ingresos.
 - Ingresos de Flujo de Efectivo.
 - Egresos de Flujo de Efectivo.
 - Estado Analítico del Ejercicio del Presupuesto de Egresos por Clasificación:
 - Administrativa.
 - Económica y por Objeto del Gasto.
 - Funcional Programática.

- III. CONCILIACIÓN ENTRE LOS INGRESOS PRESUPUESTARIOS Y CONTABLES Y CONCILIACIÓN ENTRE LOS EGRESOS PRESUPUESTARIOS Y LOS GASTOS CONTABLES.

- IV. NOTAS A LOS ESTADOS PRESUPUESTALES.

I. OPINIÓN DEL AUDITOR INDEPENDIENTE.



A la Secretaría de la Función Pública.

A la Junta Directiva del

**Instituto Nacional para la Educación de los Adultos,
Organismo Público Descentralizado.**

Hemos auditado los estados e información financiera presupuestaria adjuntos del **Instituto Nacional para la Educación de los Adultos, (INEA) Organismo Público Descentralizado (en adelante el Instituto)**, correspondientes al ejercicio del 1 de enero al 31 de diciembre de 2014, que comprenden los Estados Analítico de Ingresos; de Ingresos de Flujo de Efectivo; de Egresos de Flujo de Efectivo; Analítico del Ejercicio del Presupuesto en clasificaciones Administrativa; Analítico del Ejercicio del Presupuesto de Egresos en Clasificación Económica y por Objeto del Gasto, Analítico del Ejercicio del Presupuesto de Egresos en Clasificación Funcional Programática, y otra información explicativa, respecto al cumplimiento con las disposiciones establecidas en la Ley General de Contabilidad Gubernamental, la Ley Federal de Presupuesto y Responsabilidad Hacendaria y su Reglamento, el Manual de Contabilidad Gubernamental para el Sector Paraestatal Federal emitido por la Unidad de Contabilidad Gubernamental de la Secretaría de Hacienda y Crédito Público, así como la normativa emitida por el Consejo Nacional de Armonización Contable (CONAC), en cuanto al registro y preparación de dichos estados e información financiera presupuestaria.

Responsabilidad de la administración en relación con los estados presupuestarios

La administración de la Entidad es responsable de la preparación de los Estados e Información Presupuestaria adjunta, de conformidad con los ordenamientos antes indicados y del control interno que la administración consideró necesario para la preparación de estos Estados e Información Financiera Presupuestaria, libres de desviación importante debido a fraude, error e incumplimiento.

Responsabilidad del auditor.

Nuestra responsabilidad es expresar una opinión sobre los Estados e Información Presupuestaria adjunta con base en nuestra auditoría, la cual llevamos a cabo de conformidad con las Normas Internacionales de Auditoría. Dichas normas exigen que cumplamos los requerimientos de ética, así como que planifiquemos y ejecutemos la auditoría con el fin de obtener una seguridad razonable sobre si los Estados e Información Presupuestaria están libres de desviaciones importantes.

Una auditoría conlleva la aplicación de procedimientos para obtener evidencia de auditoría sobre los importes y la información revelada en los Estados e Información Financiera Presupuestaria. Los procedimientos seleccionados dependen del juicio del auditor, incluida la evaluación de los riesgos de desviación importante en los Estados Presupuestarios, debida a fraude, error e incumplimiento. Al efectuar dicha evaluación del riesgo, el auditor tiene en cuenta el control interno relevante para la preparación de los Estados e Información Financiera Presupuestaria por parte de la administración de la Entidad, con el fin de diseñar los procedimientos de auditoría que sean adecuados en función de las circunstancias, y no con la finalidad de expresar una opinión sobre la eficacia del control interno de la Entidad.

Consideramos que la evidencia de auditoría que hemos obtenido proporciona una base suficiente y adecuada para emitir nuestra opinión de auditoría.

Opinión del auditor

En nuestra opinión, los estados e información financiera presupuestaria del **Instituto Nacional para la Educación de los Adultos (INEA), Organismo Público Descentralizado**, mencionados en el primer párrafo de este informe, correspondientes al ejercicio comprendido del 1 de enero al 31 de diciembre de 2014, han sido preparados, en todos los aspectos importantes, de conformidad con las disposiciones legales y normativas que se mencionan anteriormente.

Base de preparación

Sin que ello afecte nuestra opinión, llamamos la atención sobre lo mencionado en la Nota 2, a los Estados e Información Presupuestaria adjunta, en la que se describe la base de preparación de los mismos en cumplimiento con las disposiciones normativas a que está sujeta la Entidad.

Los Estados Presupuestarios adjuntos han sido preparados para ser integrados en el Reporte de la Cuenta de la Hacienda Pública Federal, y están presentados en los formatos que para tal efecto fueron establecidos por la Unidad de Contabilidad Gubernamental de la Secretaría de Hacienda y Crédito Público, por lo que pueden no ser adecuados para otra finalidad.

Párrafos de énfasis.

1. A la fecha de los estados presupuestarios adjuntos, el Instituto, no logro la meta que a más tardar el 30 de junio de 2014 tuvo que adoptar debido a que su sistema no les asegura; A) La integración automática del ejercicio presupuestario con la operación contable y B) La Generación en tiempo real de estados financieros. De conformidad con lo establecido en el "ACUERDO por el que se determina la norma de información financiera para precisar los alcances del acuerdo 1 aprobado por el Consejo Nacional de Armonización contable en




reunión del 3 de mayo de 2013 y publicado el 16 de mayo de 2013." Emitido por el Consejo Nacional de Armonización Contable (CONAC) publicado en el Diario Oficial de la Federación (DOF) el 8 de agosto de 2013.

La situación mencionada en el párrafo anterior no tiene un efecto en la presentación de los estados presupuestarios adjuntos.

2. Al 31 de diciembre de 2014 el Instituto reconoció \$632,985,382 que corresponden a adeudos del ejercicio los cuales mediante oficio DPAyE/0475/2015 del 26 de febrero de 2015 emitido por la Secretaría de Educación Pública les autorizó el registro y presentación.
3. En los estados financieros se integran \$360,905,696 de activos diferidos y \$360,905,696 de pasivo diferido, los cuales corresponden a bienes recibidos por la adquisición de equipo y mobiliario con base al presupuesto autorizado en el capítulo 2000 Materiales y suministros, capítulo 3000 Servicios generales, capítulo 4000 Educadores solidarios, que al cierre del ejercicio fue recortado por parte de la Secretaría de Hacienda y Crédito Público (SHCP) no obstante que el mismo se encontraba debidamente comprometido y devengado, los cuales se aplicaran en el ejercicio 2015.

Vincourt y Compañía., S. C.


C.P.C. Rubén Arronte Velázquez
Socio responsable
de la Auditoría

México, D. F., a
17 de marzo de 2015

Av. División del Norte N° 1354, P.H.
Col. Letrán Valle C.P. 03650
Del. Benito Juárez México, D. F.

II. ESTADOS E INFORMACIÓN FINANCIERA PRESUPUESTARIA.

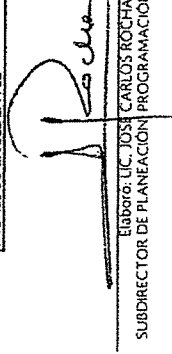
- **Estado Analítico de Ingresos.**
- **Ingresos de Flujo de Efectivo.**
- **Egresos de Flujo de Efectivo.**
- **Estado Analítico del Ejercicio del Presupuesto de Egresos por Clasificación:**
 - **Administrativa.**
 - **Económica y por Objeto del Gasto.**
 - **Funcional Programática.**

CUENTA PÚBLICA 2014 ESTADO ANALÍTICO DE INGRESOS
 11 EDUCACIÓN PÚBLICA
 MDA INSTITUTO NACIONAL PARA LA EDUCACIÓN DE LOS ADULTOS
 (PESOS)

DESCRIPCIÓN	ESTADO	ASIGNACIONES Y RECURSOS	APORTACIONES	DEVENGADO	RECAUDADO	DIFERENCIA
IMPUESTOS	0	0	0	0	0	0
CUOTAS Y APORTACIONES DE SEGURIDAD SOCIAL	0	0	0	0	0	0
CONTRIBUCIONES DE MEJORAS	0	0	0	0	0	0
DERECHOS	0	0	0	0	0	0
PRODUCTOS	0	0	0	0	0	0
CORRIENTE	0	0	0	0	0	0
CAPITAL	0	0	0	0	0	0
APROVECHAMIENTOS	0	0	0	0	0	0
CORRIENTE	0	0	0	0	0	0
CAPITAL	0	0	0	0	0	0
INGRESOS POR VENTAS DE BIENES Y SERVICIOS	7,000,000	0	0	2,357,041	2,357,041	-4,642,959
PARTICIPACIONES Y APORTACIONES	0	0	0	0	0	0
TRANSFERENCIAS, ASIGNACIONES, SUBSIDIOS Y OTRAS AYUDAS	2,265,012,080	814,492,405	0	3,079,504,485	3,079,504,485	814,492,405
INGRESOS DERIVADOS DE FINANCIAMIENTOS	0	0	0	0	0	0
TOTAL	2,272,012,080.00	814,492,405.00	3,086,504,485.00	3,081,861,526.00	3,081,861,526.00	809,849,446.00
			INGRESOS EXCEDENTES			


DESCRIPCIÓN	ESTADO	ASIGNACIONES Y RECURSOS	APORTACIONES	DEVENGADO	RECAUDADO	DIFERENCIA
IMPUESTOS	0	0	0	0	0	0
CONTRIBUCIONES DE MEJORAS	0	0	0	0	0	0
DERECHOS	0	0	0	0	0	0
PRODUCTOS	0	0	0	0	0	0
CORRIENTE	0	0	0	0	0	0
CAPITAL	0	0	0	0	0	0
APROVECHAMIENTOS	0	0	0	0	0	0
CORRIENTE	0	0	0	0	0	0
CAPITAL	0	0	0	0	0	0
PARTICIPACIONES Y APORTACIONES	0	0	0	0	0	0
TRANSFERENCIAS, ASIGNACIONES, SUBSIDIOS Y OTRAS AYUDAS	2,272,012,080	814,492,405	3,086,504,485	3,081,861,526	3,081,861,526	809,849,446
INGRESOS DE ORGANISMOS Y EMPRESAS	0	0	0	0	0	0
CUOTAS Y APORTACIONES DE SEGURIDAD SOCIAL	7,000,000	0	0	2,357,041	2,357,041	-4,642,959
INGRESOS POR VENTAS DE BIENES Y SERVICIOS	0	0	0	0	0	0
TRANSFERENCIAS, ASIGNACIONES, SUBSIDIOS Y OTRAS AYUDAS	2,265,012,080	814,492,405	3,079,504,485	3,079,504,485	3,079,504,485	814,492,405
INGRESOS DERIVADOS DE FINANCIAMIENTOS	0	0	0	0	0	0
INGRESOS DERIVADOS DE FINANCIAMIENTOS	0	0	0	0	0	0
TOTAL	2,272,012,080.00	814,492,405.00	3,086,504,485.00	3,081,861,526.00	3,081,861,526.00	809,849,446.00
			INGRESOS EXCEDENTES			

Revisó: C.P. ALFONSO MONDRAGON GARCIA
 DIRECTOR DE PLANEACION, ADMINISTRACION Y EVALUACION


 Elaboró: LIC. JOSÉ CARLOS ROCHA SILVA
 SUBDIRECTOR DE PLANEACION, PROGRAMACION Y PRESUPUESTO

CUENTA PÚBLICA 2014
INGRESOS DE FLUJO DE EFECTIVO
PRODUCTORAS DE BIENES Y SERVICIOS
11 EDUCACIÓN PÚBLICA
MDA INSTITUTO NACIONAL PARA LA EDUCACIÓN DE LOS ADULTOS
(PESOS)

CONCEPTO	ESTIMADO	MODIFICADO	REGULADO
TOTAL DE RECURSOS	2,272,012,080	3,087,504,485	3,444,811,347
DISPONIBILIDAD INICIAL	1,000,000	1,000,000	382,063,835
CORRIENTES Y DE CAPITAL	7,000,000	7,000,000	2,357,041
VENTA DE BIENES	0	0	0
INTERNAS	0	0	0
EXTERNAS	0	0	0
VENTA DE SERVICIOS	0	0	0
INTERNAS	0	0	0
EXTERNAS	0	0	0
INGRESOS DIVERSOS	0	0	0
INGRESOS DE FIDEICOMISOS PÚBLICOS	7,000,000	7,000,000	2,357,041
PRODUCTOS FINANCIEROS	0	0	0
OTROS	0	0	0
VENTA DE INVERSIONES	7,000,000	7,000,000	2,357,041
RECUPERACIÓN DE ACTIVOS FÍSICOS	0	0	0
RECUPERACIÓN DE ACTIVOS FINANCIEROS	0	0	0
INGRESOS POR OPERACIONES AJENAS	0	0	0
POK CUENTA DE TERCEROS	0	0	0
POR EROGACIONES RECUPERABLES	0	0	0
SUBSIDIOS Y APOYOS FISCALES	2,265,012,080	3,079,504,485	3,060,390,471
SUBSIDIOS	0	982,448,568	887,914,468
COBRIENTES	0	0	0
DE CAPITAL	0	0	0
APOYOS FISCALES	2,265,012,080	2,097,055,917	2,172,476,003
CORRIENTES	2,265,012,080	2,060,573,917	2,137,408,469
SERVICIOS PERSONALES	293,050,872	296,769,607	294,639,751
OTROS	1,971,961,208	1,763,804,310	1,842,768,718
INVERSIÓN FÍSICA	0	36,482,000	35,067,534
INTERESES, COMISIONES Y GASTOS DE LA DEUDA	0	0	0
INVERSIÓN FINANCIERA	0	0	0
AMORTIZACIÓN DE PASIVOS	0	0	0
SUMA DE INGRESOS DEL AÑO	2,272,012,080	3,086,504,485	3,062,747,512
ENDEUDAMIENTO (O DESENDERAMIENTO) NETO	0	0	0
INTERNO	0	0	0
EXTERNO	0	0	0



Autentó: C.F. ALFONSO MONDRAGÓN GARCÍA
DIRECTOR DE PLANEACIÓN, ADMINISTRACIÓN Y EVALUACIÓN




Elaboró: LIC. JOSÉ CARLOS ROCHA SILVA
SUBDIRECTOR DE PLANEACIÓN, PROGRAMACIÓN Y PRESUPUESTO

CUENTA PÚBLICA 2014
EGRESOS DE FLUJO DE EFECTIVO
PRODUCTORAS DE BIENES Y SERVICIOS
11 EDUCACIÓN PÚBLICA

MDA INSTITUTO NACIONAL PARA LA EDUCACIÓN DE LOS ADULTOS
(PESOS)

CONCEPTO	AGREGADO	MODIFICADO	PAGADO
TOTAL DE RECURSOS	2,272,012,080	3,087,504,485	3,444,811,347
GASTO CORRIENTE	2,272,012,080	3,050,022,485	2,971,606,605
SERVICIOS PERSONALES	293,050,872	296,769,607	283,920,448
DE OPERACIÓN	1,304,491,412	1,206,419,218	1,142,337,281
PENSIONES Y JUBILACIONES	0	0	0
SUBSIDIOS	0	982,448,568	982,448,568
OTRAS EROGACIONES	674,469,796	564,385,092	562,900,308
INVERSIÓN FÍSICA	0	36,482,000	25,719,969
BIENES MUEBLES E INMUEBLES	0	36,482,000	25,719,969
OBRA PÚBLICA	0	0	0
SUBSIDIOS	0	0	0
OTRAS EROGACIONES	0	0	0
INVERSIÓN FINANCIERA	0	0	0
COSTO FINANCIERO	0	0	0
INTERESES, COMISIONES Y GASTOS DE LA DEUDA	0	0	0
INTERNOS	0	0	0
EXTERNOS	0	0	0
EGRESOS POR OPERACIONES AJENAS	0	0	431,053,259
POR CUENTA DE TERCEROS	0	0	-572,651,882
EROGACIONES RECUPERABLES	0	0	953,705,141
SUMA DE EGRESOS DEL AÑO	2,272,012,080	3,086,504,485	3,428,379,833
ENTEROS A TESORERÍA DE LA FEDERACIÓN	0	0	0
ORDINARIOS	0	0	0
EXTRAORDINARIOS	0	0	0
DISPONIBILIDAD FINAL	1,000,000	1,000,000	16,431,514



Autorizó: C.P. ALFONSO MONDRAGÓN GARCÍA
DIRECTOR DE PLANEACIÓN, ADMINISTRACIÓN Y EVALUACIÓN





Elaboró: LIC. JOSÉ CARLOS ROCHA SILVA
SUBDIRECTOR DE PLANEACIÓN, PROGRAMACIÓN Y PRESUPUESTO

CUENTA PÚBLICA 2014
ESTADO ANALÍTICO DEL EJERCICIO DEL PRESUPUESTO DE EGRESOS EN CLASIFICACIÓN ADMINISTRATIVA
MIDA INSTITUTO NACIONAL PARA LA EDUCACIÓN DE LOS ADULTOS
(PESOS)

ESTRUCTURA	APROBADO	COMPROBADO	DEFERIDO	756162	7,001,522
TOTAL DEL GASTO	2,272,012,080	3,086,504,485	3,079,502,963	1,428,179,833	7,001,522

1/ Las sumas parciales y totales pueden no coincidir debido al redondeo.
Fuente: Presupuesto aprobado y modificado, sistemas y/o actualizaciones de la Secretaría de Hacienda y Crédito Público. Presupuesto devengado y pagado la entidad parastatal.


ALFONSO MORADÓN GARCÍA
DIRECTOR DE PLANEACIÓN, ADMINISTRACIÓN Y EVALUACIÓN


JOSÉ CARLOS ROCHA SILVA
SUBDIRECTOR DE PLANEACIÓN, PROGRAMACIÓN Y PRESUPUESTO

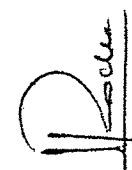
CUENTA PÚBLICA 2014
ESTADO ANALÍTICO DEL EJERCICIO DEL PRESUPUESTO DE EGRESOS EN CLASIFICACIÓN ECONÓMICA Y POR OBJETO DEL GASTO Y
MIDA INSTITUTO NACIONAL PARA LA EDUCACIÓN DE LOS ADULTOS (PESOS)

CLASIFICACIÓN ECONÓMICA	Presupuesto	Modificado	Presupuesto	Presupuesto	Presupuesto
TOTAL	2,272,011,080	3,086,504,485	3,079,502,963	3,428,379,832	7,001,522
Gasto Corriente	2,272,011,080	3,050,022,485	3,043,020,963	3,428,379,832	7,001,522
1000 Servicios personales	293,050,872	796,769,607	796,769,607	283,920,448	-1
1100 Remuneraciones al personal de carácter permanente	293,050,872	796,769,607	796,769,607	283,920,448	-1
1200 Remuneraciones al personal de carácter transitorio	79,629,545	81,361,404	81,361,404	81,361,405	1
1300 Remuneraciones adicionales y especiales	45,940,698	42,945,915	42,945,914	42,945,914	1
1400 Seguridad social	28,154,250	29,279,094	29,279,093	29,279,093	-1
1500 Otras prestaciones sociales y económicas	35,034,850	26,063,704	26,063,705	24,430,786	-1
1700 Pago de estímulos a servidores públicos	104,118,425	117,066,386	117,066,386	105,850,146	-1
1700 Pago de estímulos a servidores públicos	53,104	53,104	53,104	53,104	-1
Gasto de Operación	1,304,491,412	1,206,419,218	1,200,902,480	1,142,317,281	5,516,738
2000 Materiales y suministros	870,754,607	657,758,558	650,758,559	616,408,407	6,999,999
2100 Materiales de administración, emisión de documentos y artículos oficiales	783,622,519	633,012,020	603,870,964	572,323,810	29,141,056
2200 Materiales y utensilios	482,233	693,323	1,599,326	1,599,326	-905,953
2400 Materiales y artículos de construcción y de reparación	1,066,989	264,515	755,999	822,349	-491,484
2500 Productos químicos, farmacéuticos y de laboratorio	466,080	26,044	222,247	235,274	-196,203
2600 Combustibles, lubricantes y aditivos	29,042,264	12,355,586	3,846,830	3,846,830	6,514,067
2700 Vestuario, blancos, prendas de protección y artículos deportivos	1,872,639	1,146,173	3,920,120	35,092,988	-24,287,537
2700 Herramientas, relaciones y accesorios menores	4,206,963	1,146,173	2,497,880	2,497,880	-1,773,947
3000 Servicios generales	483,736,805	548,660,660	550,143,971	525,928,874	-1,483,261
3100 Servicios básicos	42,672,139	31,991,347	31,721,025	31,504,755	270,322
3200 Servicios de arrendamiento	124,600,754	122,244,324	111,138,685	104,351,994	11,105,639
3300 Servicios profesionales, científicos, técnicos y otros servicios	119,798,015	239,632,552	256,332,413	242,715,660	-16,699,861
3400 Servicios financieros, bancarios y comerciales	21,077,975	15,804,124	15,084,259	14,709,750	719,865
3500 Servicios de estacionación, reparación, mantenimiento y conservación	39,383,337	48,100,851	39,046,174	33,240,803	9,034,677
3600 Servicios de comunicación social y publicidad	20,980,944	8,423,690	36,535,605	44,681,777	-5,882,611
3700 Servicios de traslado y viajes	58,744,211	40,886,783	37,376,600	42,177,326	3,510,183
3800 Servicios oficiales	5,479,430	5,041,384	8,582,859	6,873,574	-3,541,475
3900 Otros servicios generales	674,469,796	982,448,568	982,448,568	982,448,568	1,484,784
Subsidios	4300 Subsidios y subvenciones	982,448,568	982,448,568	982,448,568	1,484,784
Otros de Corriente	4000 Transferencias, asignaciones, subsidios y otras ayudas	674,469,796	674,469,796	674,469,796	1,484,784
3000 Servicios generales	37,258,918	35,775,659	35,775,659	40,248,426	1,484,784
4000 Transferencias, asignaciones, subsidios y otras ayudas	37,258,918	35,775,659	35,775,659	40,248,426	1,484,784
Otros de Inversión	5000 Bienes muebles, inmuebles e intangibles	527,126,174	527,126,174	527,126,174	1,483,259
5100 Mobiliario y equipo de administración	674,469,796	674,469,796	674,469,796	674,469,796	1,525
5200 Mobiliario y equipo educacional y recreativo	36,482,000	36,482,000	36,482,000	36,482,000	1,525
5600 Maquinaria, otros equipos y herramientas	33,377,339	33,377,339	33,377,339	33,377,339	1,525
3000 Servicios generales	3,104,661	3,104,661	3,104,661	3,104,661	1,525
3900 Otros servicios generales	953,705,141	953,705,141	953,705,141	953,705,141	1,525

1/ Las sumas parciales y total pueden no coincidir debido al redondeo

Fuente: Presupuesto aprobado y modificado, sistemas globales de la Secretaría de Hacienda y Crédito Público. Presupuesto devengado y pagado la entidad para el total.



Autoridad: C.P. ALFONSO MONDRAGÓN GARCÍA
DIRECTOR DE PLANEACIÓN, ADMINISTRACIÓN Y EVALUACIÓN


Ejercicio: LIC. JOSÉ CARLOS ROCHA SILVA
SUBDIRECTOR DE PLANEACIÓN, PROGRAMACIÓN Y PRESUPUESTO

**III. CONCILIACIÓN ENTRE LOS INGRESOS PRESUPUESTARIOS Y
CONTABLES Y CONCILIACIÓN ENTRE LOS EGRESOS
PRESUPUESTARIOS Y LOS GASTOS CONTABLES**

INSTITUTO NACIONAL PARA LA EDUCACION DE LOS ADULTOS
 CONCILIACION ENTRE LOS INGRESOS PRESUPUESTARIOS Y CONTABLES
 CORRESPONDIENTES DEL 1o DE ENERO AL 31 DE DICIEMBRE 2014
 (CIFRAS EN PESOS)

1.- Ingresos Presupuestarios		3,081,861,526
2. Mas Incremento por Variacion de Inventarios		-
Incremento por Variacion de Inventarios		
Disminucion del Exceso de Estimaciones por Perdida o Deterioro u Obsolescencia		
Disminucion del Exceso de Provisiones		
Otros Ingresos y Beneficios Varios		
Otros Ingresos Contables no Presupuestales		
3. Menos Ingresos Presupuestarios no Contables		36,481,999.0
Productos de Capital	36,481,999	
Aprovechamientos Capital		
Ingresos derivados de Financiamiento		
Otros Ingresos Presupuestarios no Contables		
4. Ingresos Contables (4=1+2/3)		3,045,379,527




C.P. ALFONSO MONDRAGÓN GARCÍA
 DIRECTOR DE PLANEACIÓN,
 ADMINISTRACIÓN Y EVALUACIÓN



LIC. JOSÉ CARLOS ROCHA SILVA
 SUBDIRECTOR DE PLANEACIÓN,
 PROGRAMACIÓN Y PRESUPUESTO

INSTITUTO NACIONAL PARA LA EDUCACION DE LOS ADULTOS
 CONCILIACION ENTRE LOS EGRESOS PRESUPUESTARIOS Y LOS GASTOS CONTABLES
 CORRESPONDIENTES DEL 1o DE ENERO AL 31 DE DICIEMBRE 2014

1. Total de Egresos (Presupuestarios)		3,079,502,959
2. Menos Egresos Presupuestarios no Contables		36,481,999
Mobiliario y Equipo de Comunicación	3,104,661	
Moviliario y Equipo Educacional y Recreativode	30,437,144	
Equipo Instrumental Medico		
Vehiculos y Equipo de Transporte		
Equipo de Defensa y Seguridad		
Maquinaria Otros Equipos y Herramientas		
Activos Biologicos		
Bienes Inmuebles	2,940,194	
Activos Intangibles		
Obra Publica en Bienes Propios		
Acciones y Participaciones de Capital		
Compra de Titulos y Valores		
Inversiones en Fideicomisos, Mandatos y Otros Analogos		
Provisiones para Contingencias y Otras especiales		
Amortizacion de la Deuda Publica		
Adeudos de Ejercicios anteriores (ADEFAS)		
Otros Egresos Presupuestales no Contables		
3. Mas Gastos Contables no Presupuestales		- 22,221,298
Estimaciones, Depreciaciones, Deterioros, Obsolescencia y Amirtizaciones	28,771,650	
Provisiones		
Disminucion de Inventario	- 50,992,948.00	
Aumento por Insuficiencia de Estimaciones por perdida Deterioro u Obsolescencia		
Aumento por Insuficiencia de Provisiones		
Otros Gastos		
Otros Gastos Contables no Presupuestales		
4. Total de Gasto Contable no Presupuestales (4=1-2+3)		3,020,799,662



C.P. ALFONSO MONDRAGÓN GARCÍA
 DIRECTOR DE PLANEACIÓN,
 ADMINISTRACIÓN Y EVALUACIÓN



LIC. JOSÉ CARLOS ROCHA SILVA
 SUBDIRECTOR DE PLANEACIÓN,
 PROGRAMACIÓN Y PRESUPUESTO

IV. NOTAS A LOS ESTADOS PRESUPUESTALES

INSTITUTO NACIONAL PARA LA EDUCACIÓN DE LOS ADULTOS

NOTAS A LOS ESTADOS PRESUPUESTALES

POR EL EJERCICIO TERMINADO EL 31 DE DICIEMBRE DE 2014 **(MILES DE PESOS)**

1. CONSTITUCIÓN Y OBJETO DE LA ENTIDAD

A) CONSTITUCIÓN

El Instituto Nacional para la Educación de los Adultos (INEA), se creó mediante Decreto Presidencial publicado en el Diario Oficial de la Federación de fecha 31 de agosto de 1981, dando cumplimiento a impulsar los programas de educación para adultos, sin perder su relación con las políticas y programas del sector educativo, como un Organismo Descentralizado de la Administración Pública Federal, con personalidad jurídica y patrimonio propio, de acuerdo al artículo 1º, del decreto publicado en el Diario Oficial de la Federación el 31 de agosto de 1981, formando parte del Sector Coordinado por la Secretaría de Educación Pública, iniciando sus operaciones en septiembre de 1981.

B) OBJETIVO Y FACULTADES

El objetivo primordial del Instituto es el de promover, organizar e impartir educación básica para adultos, para lo cual cuenta con las siguientes facultades:

- Promover y proporcionar servicios de alfabetización, de educación primaria y secundaria para adultos;
- Promover y realizar investigación relativa a la educación para adultos;
- Participar en la formación del personal que requiera para la presentación de los servicios de educación para adultos;
- Coadyuvar a la educación comunitaria para los adultos;
- Acreditar los estudios que se realicen en el Instituto, conforme a los programas aprobados;
- Apoyar, cuando lo requieran, a dependencias, organismos, asociaciones y empresas, en tareas afines que se desarrollen.

2. NORMATIVIDAD GUBERNAMENTAL

El Organismo está sujeto a la normatividad que establece la Ley Federal de Presupuesto y Responsabilidad Hacendaria y su Reglamento, y al Decreto de Presupuesto de Egresos de la Federación para el ejercicio fiscal 2014, el cual fue publicado en el Diario Oficial de la Federación el 03 de diciembre de 2013, para cumplir con los criterios de legalidad, honestidad, eficiencia, eficacia, economía, racionalidad, austeridad, transparencia, control, rendición de cuentas y equidad de género. Asimismo, deberá presentarse con la periodicidad que determine la normatividad con relación a la información presupuestal, contable y financiera que se requiera; para tales efectos la clave de identificación, dentro del Ramo 11 Educación Pública, como Unidad Responsable (UR) asignada al INEA es "MDA".

Los recursos que obtiene el Organismo provienen de ingresos por transferencias del Gobierno Federal para sufragar gastos de operación y de inversión, conforme al presupuesto autorizado para cada ejercicio fiscal.

Las principales políticas adoptadas por el INEA para el registro y control de las operaciones presupuestales se mencionan a continuación:

Al INEA le son aplicables las siguientes normas y disposiciones gubernamentales, bajo las cuales opera como organismo de la Administración Pública Federal, y son el fundamento para reunir, clasificar, registrar y reportar la información presupuestal:

- a. El registro contable de las operaciones presupuestales del Instituto se realiza en cuentas de orden, de acuerdo a los Postulados Básicos de Contabilidad Gubernamental, así como de las normas, manuales e instructivos emitidos por las autoridades administrativas y normativas del Sector Público.
- b. Se tiene implementado un sistema de control presupuestal que incluye el presupuesto asignado por partida, así como los compromisos y el ejercicio del mismo.
- c. El presupuesto autorizado, así como sus ampliaciones y reducciones, se afectan a nivel partida y programa presupuestario, así como conforme al Clasificador por Objeto del Gasto emitido por la SHCP.
- d. Las afectaciones presupuestales se efectúan entre las claves presupuestales autorizadas por la SHCP.
- e. La información de la Cuenta Pública 2014, se obtiene de los registros y controles Institucionales, atendiendo a las agrupaciones que establecen los lineamientos para el ejercicio del presupuesto 2014, conciliándose con la información de la contabilidad financiera.

La base para el registro presupuestal contable se establece, básicamente, en el Clasificador por Objeto del Gasto para la Administración Pública Federal que ordena e identifica en forma genérica, homogénea y coherente, los recursos humanos, materiales, tecnológicos y financieros que requieren las dependencias y entidades de la Administración Pública Federal para cumplir con los objetivos y programas que se establezcan en el Presupuesto de Egresos de la Federación. En dicho clasificador, se establecen capítulos, conceptos y partidas a efecto de llevar a cabo la integración de los proyectos de presupuesto de egresos y los registros de las afectaciones de los presupuestos aprobados, de conformidad con lo dispuesto en la Ley Federal de Presupuesto y Responsabilidad Hacendaria y su Reglamento, con el propósito de coadyuvar a la congruencia y homogeneidad de la información presupuestaria.

Este clasificador aplica sin perjuicio de la vigencia del esquema contable de las entidades previsto en los catálogos de cuentas para el registro de los activos, pasivos, ingresos, costos y gastos, o la presentación de los estados financieros, y en general información de índole financiera.

3. CUMPLIMIENTO GLOBAL DE METAS POR PROGRAMA

PROGRAMA	DESCRIPCIÓN DEL INDICADOR	UNIDAD DE MEDIDA	METAS PROGRAMADAS	METAS ALCANZADAS	CUMPLIMIENTO %
E064 Atención a la Demanda de Educación para Adultos (INEA)	Índice de la población en rezago educativo	Anual	36.6% = $\left[\frac{31,784,016}{86,797,530} * 100\right]$	36.7% = $\left[\frac{31,816,871}{86,797,530} * 100\right]$	100.1%
	Impacto al rezago educativo (nivel secundaria)	Anual	1.81% = $\left[\frac{364,913}{20,197,462} * 100\right]$	2.02% = $\left[\frac{417,350}{20,691,669} * 100\right]$	111.6%
	Abatimiento del incremento neto al rezago educativo.	Anual	84.77% = $\left[\frac{399,250}{216,080} * 100\right] - 100$	117.11% = $\left[\frac{469,135}{216,081} * 100\right] - 100$	138.2%
	Índice de analfabetismo	Anual	5.5% = 4,795,459 / 86,797,530	5.7% = 4,938,748 / 86,797,530	103.0%
	Personas que concluyen algún nivel educativo	Trimestral	45.3% = 1,018,900 / 2,250,000	39.24% = 971,095 / 2,474,480	86.7%
	Personas satisfechas con los servicios del Programa	Anual	90% = 3,250 / 3,600	92.5% = 3,291 / 3,556	102.5%
	Personas que concluyen nivel educativo en Plazas Comunitarias	Trimestral	26.4% = 269,300 / 1,018,900	24.1% = 234,397 / 971,095	91.3%
	Continuidad educativa de las personas alfabetizadas que concluyen el nivel primaria	Anual	35.0% = 102,204 / 292,110	35.5% = 70,060 / 197,549	101.36%
	Educandos activos en el MIB al inicio del año que presentaron al menos un examen en el año	Anual	60.6% = 32,300 / 53,300	60.2% = 35,960 / 59,781	99.3%
	Exámenes acreditados	Trimestral	76.3% = 6,100,000 / 8,000,000	74.98% = 5,842,077 / 7,791,458	98.3%
	Certificados entregados	Anual	90% = 622,134/691,260	88.5%* = 604,320 / 666,684	100.7%
	Módulos del MEVyT hispanohablante modificados	Anual	12% = 6/50	14% = 7/50	116.7%
	Asesores formados o actualizados	Trimestral	60% = 60,000/100,000	68.3% = 78,594/115,116	113.8%
	Módulos entregados a los usuarios del programa	Trimestral	2.58 = 5,000,000 / 1,940,000	2.09 = 4,566,514 / 2,187,033	81.01%

*Información de la Matriz de Indicadores para Resultados (MIR), conforme a la Metodología del Marco Lógico y metas programadas

4. VARIACIONES EN EL EJERCICIO PRESUPUESTAL.

a) Subsidio del gobierno federal.

El presupuesto obtenido por capítulos contra el presupuesto ejercido de recursos fiscales es como sigue:

Capítulo	Obtenido	Ejercido	Variación	
1000	Servicios Personales	296,770	296,770	0
2000	Materiales y Suministros	650,759	650,759	0
3000	Servicios Generales	585,920	585,920	0
4000	Educadores Solidarios	1,509,575	1,509,573	0
	Gasto Corriente	3,043,022	3,043,021	1.526
5000	Bienes Muebles e Inmuebles	36,482	36,482	0
	Suma	3,079,504	3,079,503	1.526

Respecto al comportamiento presupuestal, para el 31 de diciembre de 2014, en general se aprecia un ejercicio del 100% respecto al presupuesto aprobado, la variación mínima que se presenta en el capítulo 4000 es un excedente resultado de la operación de ministración a pago de figuras solidarias.

Respecto a los capítulos de gasto, 1000, 2000, 3000 y 5000 no se tuvieron recursos disponibles toda vez que al pasar al régimen de Control Directo, los recursos se ejercen conformen a los recursos programados de manera calendarizada.

Sin embargo, por la operación misma del Instituto, se llevaron a cabo diversos reintegros por parte de algunos Institutos del INEA. Reintegros, que al llevarse a cabo, incidieron sobre el Asignado y el Ejercido.

Respecto a la clasificación en la estructura del gasto podemos asociar que los recursos del capítulo de Servicios Personales comprenden las plantillas de personal de las Delegaciones del Distrito Federal, Nuevo León y Oficinas Centrales.

En lo que corresponde a los conceptos de los capítulos 2000 y 3000 (Materiales y Suministros y Servicios Generales) podemos enunciar que de forma general en este concepto presupuestal se registran los gastos que corresponden a la adquisición de materiales didácticos, bibliográficos, materiales complementarios y de consumibles de informática, así como los diversos servicios que son requeridos para el desempeño de las actividades tales como los servicios básicos, asesorías y consultorías, mantenimiento, congresos así como el arrendamiento de vehículos y equipo informático.

En lo concerniente al capítulo 4000 Transferencias, asignaciones y subsidios se aprecia un ejercicio de cerca del 100 por ciento, que corresponde a los recursos que son transferidos por convenios a los Institutos y ministrados a las Delegaciones y que sirven para las figuras educativas que participan en los programas vigentes y que son entregados a nivel nacional para apoyar el proceso de cumplimiento de metas.

Habría que señalar que en el caso del concepto de ingresos propios el presupuesto modificado corresponde al presupuesto ministrado, ya que estos mismos se encuentran en función de factores ajenos a la propia Institución.

El presupuesto modificado 2014 a nivel flujo de efectivo definitivo se dio a conocer con el folio de adecuación presupuestaria autorizado con referencia 2014-11-MDA-19, el cual queda como sigue:

Capítulo	Original	Ampliaciones	Reducciones	Modificado	Obtenido	Ejercido	Verificación Porcentual	Verificación Absoluta Residual
1000 Servicios Personales	293,051	111,583	107,865	296,770	296,770	296,770	0%	0
2000 Materiales y Suministros	813,755	1,290,352	1,453,348	650,759	650,759	650,759	0%	0
3000 Servicios Generales	483,737	2,124,749	2,022,566	585,920	585,920	585,920	0%	0
4000 Educadores Solidarios	674,470	2,698,956	1,863,851	1,509,575	1,509,575	1,509,573	0%	1.526
Gasto Corriente	2,265,012	6,225,640	5,447,629	3,043,022	3,043,022	3,043,021	0%	1.526
5000 Bienes Muebles e inmuebles	0	561,162	524,680	36,482	36,482	36,482	0%	0
Suma	2,265,012	6,786,802	5,972,310	3,079,504	3,079,504	3,079,503	0	1.526

5. DISPOSICIONES DE RACIONALIDAD Y AUSTERIDAD PRESUPUESTARIA.

Con fecha 10 de diciembre de 2012 fue publicado en el Diario Oficial de la Federación el "Decreto que establece las medidas para el uso eficiente, transparente y eficaz de los recursos públicos, y las acciones de disciplina presupuestaria en el ejercicio del gasto público, así como para la modernización de la Administración Pública Federal" y el 30 de enero de 2013 los "Lineamientos para la aplicación y seguimiento de las medidas para el uso eficiente, transparente y eficaz de los recursos públicos, y las acciones de disciplina presupuestaria en el ejercicio del gasto público, así como para la modernización de la Administración Pública Federal".

Fundamentado en ello, mediante el Anuncio Programático Presupuestario 2014 en el que se daban a conocer los recursos asignados al Instituto para ese año, se estableció que para el dicho ejercicio fiscal, esta Unidad Responsable debería generar ahorros por un importe de **132.7 mdp**, los cuales serían reasignados a los Programas Prioritarios del Sector, cabe señalar que esta institución logro un ahorro total de **560.9 mdp**.

Dentro del concepto de Servicios Personales, se estableció que las Dependencias y Entidades debían efectuar una reducción del 5% de los recursos aprobados en el Presupuesto de Egresos de la Federación para el Ejercicio 2014 para este concepto, de manera particular en los grupos jerárquicos de Mandos Medios y Mandos Superiores. Dando como resultado una disminución general en el capítulo 1000 de **\$6.2 mdp** para este concepto de gasto conforme a los Números de Autorización: 2014-11-710-4797; 2014-11-710-3155; 2014-11-710-3157; 2014-11-710-6968; 2014-11-710-4796 y 2014-11-710-4687.

En tanto que en los diversos capítulos se obtuvo una disminución en los recursos de la siguiente forma:

CAPITULO	CONCEPTO	MONTO
2000	Materiales y suministros	-142,631
3000	Servicios Generales	-224,530
4000	Educadores Solidarios	-7,143
5000	Bienes Muebles e Inmuebles	-180,411
TOTAL-		-554,714

Adicionales a éstas se tuvieron afectaciones que tenían como objetivo el apoyo a Unidades Administrativas de nuestra Coordinadora Sectorial y/o otras Entidades del Sector Educativo. Las cuales se realizaron con los números de autorización: 2014-11-710-8812; 2014-11-710-8813; 2014-11-710-8845; 2014-11-710-8853; 2014-11-710-8854; 2014-11-710-8858; 2014-11-710-8865 y 2014-11-710-8874, mismas que encuentran su justificación en el traspaso de recursos al Ramo 23 Provisiones Salariales y Económicas.

Asimismo, se establecieron medidas específicas para reducir el Gasto de Operación, como lo son, el privilegiar la contratación de servicios en materia de impresión y fotocopiado. Racionalización en el consumo de servicios de fotocopiado, telefonía, vigilancia, mensajería y otros servicios generales. Promoción del correo electrónico en lugar de comunicaciones impresas. Fomentar la sustitución del uso de telefonía celular por el de medios electrónicos. Evitar el uso de comunicaciones impresas cuando la información pueda ser distribuida a través de los sistemas electrónicos institucionales, privilegiando en lo posible, la firma electrónica avanzada. Reducción de gastos en viáticos y transportación, así como incentivar el desarrollo y/o adquisición e instrumentación de tecnologías de información y comunicación, así como sistemas informáticos para optimizar y modernizar procesos y trámites.

Cada una de las medidas estuvo dirigida a reducir los gastos presupuestales en términos reales y no afectaron las metas establecidas por el INEA para el ejercicio en estudio.

CAPITULO	REDUCCIÓN
1000	1,331
2000	607
3000	225,437
4000	12,375
Total general	239,749

6. CONCILIACIÓN GLOBAL ENTRE CIFRAS FINANCIERAS Y LAS PRESUPUESTALES.

La conciliación global entre las cifras financieras y las presupuestales, corresponde a las cifras presentadas a los estados de ingresos y egresos presupuestales y las cifras de los estados financieros dictaminados, respectivamente, dicha conciliación fue preparada por la administración del Instituto Nacional para la Educación de los Adultos.

7. SISTEMA INTEGRAL DE INFORMACIÓN.

La información relativa a los ingresos y egresos presupuestales, enviada a través del Sistema Integral de Información de los Ingresos y Gasto Público (SII) correspondientes al ejercicio 2014, fue presentada con base en los lineamientos establecidos y concuerdan con los estados presupuestales de ingresos y egresos y son congruentes con la Cuenta Pública 2014 presentada por el INEA.

8. TESORERÍA DE LA FEDERACIÓN.

Enteros efectuados a TESOFE

Ramo- Unidad	rollo Reintegro	Fecha	Importe (pesos)
11-MDA	690	24/06/2014	3,405.22
11-MDA	688	24/06/2014	10,173.91
11-MDA	915	01/08/2014	2,402.52
11-MDA	916	01/08/2014	18,027.22
11-MDA	917	01/08/2014	3,493.26
11-MDA	1497	23/09/2014	2,926.68
11-MDA	1498	23/09/2014	9,568.57
11-MDA	1499	23/09/2014	5,628.16
11-MDA	1500	23/09/2014	10,173.91
11-MDA	1623	17/10/2014	7,316.80
11-MDA	1636	17/10/2014	20,429.74
11-MDA	2152	04/12/2014	8,989.19
11-MDA	2150	04/12/2014	6,206.20
11-MDA	2520	26/12/2014	7,972.47
11-MDA	2519	26/12/2014	4,470.43
Total.-			121,184.28

Estos recursos reintegrados y una vez disponibles dentro del SICOP, fueron disminuidos de nuestro presupuesto, y están descritos dentro de las reducciones antes citadas.

C.P. ALFONSO MONDRAGÓN GARCÍA
Director de Planeación, Administración y
Evaluación.

LIC. JOSÉ CARLOS ROCHA SILVA
Subdirector de Planeación, Programación y
Presupuesto.

México, D.F. a 23 de Marzo del 2015