

**FONDO DE CULTURA
ECONÓMICA**
MÉXICO, D.F.

**ESTADOS FINANCIEROS NO CONSOLIDADOS
AL 31 DE DICIEMBRE DE 2014 Y 2013
E INFORME DE LOS AUDITORES INDEPENDIENTES**

**INFORME No. 2
1 DE 5**

**FONDO DE CULTURA ECONÓMICA
(FCE)**

C O N T E N I D O

INFORME DE LOS AUDITORES INDEPENDIENTES

ESTADOS FINANCIEROS DICTAMINADOS NO CONSOLIDADOS

- ESTADO DE SITUACIÓN FINANCIERA
- ESTADO ANALÍTICO DEL ACTIVO
- ESTADO ANALÍTICO DE LA DEUDA Y OTROS PASIVOS
- ESTADO DE RESULTADOS
- ESTADO DE VARIACIÓN EN LA HACIENDA PÚBLICA
- ESTADO DE FLUJOS DE EFECTIVO
- ESTADO DE CAMBIOS EN LA SITUACIÓN FINANCIERA

**NOTAS A LOS ESTADOS FINANCIEROS NO CONSOLIDADOS
DICTAMINADOS**

**INFORME DE LOS
AUDITORES
INDEPENDIENTES**



**A LA JUNTA DE GOBIERNO DEL
FONDO DE CULTURA ECONÓMICA**

A LA SECRETARÍA DE LA FUNCIÓN PÚBLICA

- I. Hemos auditado los estados financieros no consolidados adjuntos de la Entidad Gubernamental **Fondo de Cultura Económica (FCE)**, que comprenden los estados de situación financiera, los estados analíticos del activo y los estados analíticos de la deuda y otros pasivos al 31 de diciembre de 2014 y 2013, y los estados de actividades, los estados de variaciones en el patrimonio, los estados de flujos de efectivo y los estados de cambios en la situación financiera, correspondientes a los años terminados en dichas fechas, así como un resumen de las políticas contables significativas y otra información explicativa. Los estados financieros no consolidados han sido preparados por la administración de la Entidad de conformidad con las disposiciones en materia de información financiera que se indican en la Nota 2 a los estados financieros que se acompañan y que están establecidas en la Ley General de Contabilidad Gubernamental, en el Manual de Contabilidad Gubernamental para el Sector Paraestatal Federal emitido por la Unidad de Contabilidad Gubernamental de la Secretaría de Hacienda y Crédito Público y en las Normas de Información Financiera Mexicanas emitidas por el Consejo Mexicano de Normas de Información Financiera, que son aplicadas de manera supletoria y que le fueron autorizadas a la Entidad por dicha Secretaría.

Responsabilidad de la administración en relación con los estados financieros no consolidados

- II. La administración de la Entidad del FCE es responsable de la preparación de los estados financieros no consolidados adjuntos de conformidad con las reglas contables indicadas en el párrafo anterior y que se mencionan en la Nota 2 a los estados financieros no consolidados que se acompañan, y del control interno que la administración consideró necesario para permitir la preparación de estos estados financieros libres de desviación importante, debida a fraude o error.

Responsabilidad del auditor


- III. Nuestra responsabilidad es expresar una opinión sobre los estados financieros no consolidados adjuntos basada en nuestras auditorías. Hemos llevado a cabo nuestras auditorías de conformidad con las Normas Internacionales de Auditoría. Dichas normas exigen que cumplamos los requerimientos de ética, así como que planeemos y ejecutemos la auditoría con el fin de obtener una seguridad razonable sobre si los estados financieros están libres de desviación importante.

Una auditoría conlleva la aplicación de procedimientos para obtener evidencia de auditoría sobre los importes y la información revelada en los estados financieros no consolidados. Los procedimientos seleccionados dependen del juicio del auditor, incluida la evaluación de los riesgos de desviación importante en los estados financieros, debida a fraude o error. Al efectuar dicha evaluación del riesgo, el auditor tiene en cuenta el control interno relevante para la preparación de los estados financieros no consolidados por parte de la administración de la entidad, con el fin de diseñar los procedimientos de auditoría que sean adecuados en función de las circunstancias, y no con la finalidad de expresar una opinión sobre la eficacia del control interno de la entidad. Una auditoría también incluye la evaluación de la adecuación de las políticas contables aplicadas y de la razonabilidad de las estimaciones contables realizadas por la administración del FCE, así como la evaluación de la presentación de los estados financieros en su conjunto.

Consideramos que la evidencia de auditoría que hemos obtenido en nuestras auditorías proporciona una base suficiente y adecuada para emitir nuestra opinión de auditoría.

Opinión del auditor

- IV. En nuestra opinión, los estados financieros no consolidados adjuntos de la Entidad Gubernamental **Fondo de Cultura Económica** mencionados en el primer párrafo de este informe, al 31 de diciembre de 2014 y 2013, y por los años terminados en esas fechas, han sido preparados, en todos los aspectos importantes, de conformidad con las disposiciones en materia financiera que se mencionan en la Nota 2 a los estados financieros no consolidados adjuntos.



Base de preparación contable y utilización de este informe

- V. Sin que ello tenga efecto en nuestra opinión, llamamos la atención sobre la Nota 2 a los estados financieros no consolidados adjuntos, en la que se describen las bases contables utilizadas para la preparación de los mismos. Dichos estados financieros fueron preparados para cumplir con los requerimientos normativos gubernamentales a que está sujeta la entidad y para ser integrados en el Reporte de la Cuenta de la Hacienda Pública Federal, los cuales están presentados en los formatos que para tal efecto fueron establecidos por la Unidad de Contabilidad Gubernamental de la Secretaría de Hacienda y Crédito Público; consecuentemente, éstos pueden no ser apropiados para otra finalidad.



ALEJANDRO FRANK DÍAZ
CONTADOR PÚBLICO CERTIFICADO

México, D.F.
6 de marzo de 2015.

Bartolache No. 1756, Col. Del Valle,
Deleg. Benito Juárez, C.P. 03100, México, D.F.

**ESTADOS FINANCIEROS
NO CONSOLIDADOS
DICTAMINADOS**

FONDO DE CULTURA ECONÓMICA (FCE)
ORGANISMO PÚBLICO DESCENTRALIZADO
ESTADO DE SITUACIÓN FINANCIERA
AL 31 DE DICIEMBRE DE 2014 Y 2013
NO CONSOLIDADO
PESOS

	2014	2013	2014	2013
ACTIVO				
ACTIVO CIRCULANTE				
Efectivo y Equivalentes: (Nota 3)	\$ 40,107,909	\$ 34,389,203	\$ 23,831,736	\$ 11,987,284
Derechos a Recibir Efectivo o Equivalentes: (Nota 4)	81,979,391	55,526,054	75,122,546	45,222,840
Inventarios: (Nota 5)	178,982,050	176,343,505	13,641,890	13,597,524
Estimación por Pérdida o Deterioro de Activos Circulantes: (Nota 6)	(33,232,467)	(33,420,877)	112,596,282	70,787,848
TOTAL ACTIVO CIRCULANTE	267,836,673	232,837,795	315,192,454	143,695,496
ACTIVO NO CIRCULANTE				
Inversiones Financieras a Largo Plazo: (Nota 7)	771,487,823	896,536,067	48,104,061	38,617,055
Derechos a Recibir Efectivo o Equivalentes a Largo Plazo: (Nota 8)	84,157,850	82,739,152	48,104,061	38,617,055
Bienes Inmuebles, Infraestructura y Construcciones en Proceso: (Nota 9)	593,346,877	425,944,316	48,104,061	38,617,055
Bienes Muebles: (Nota 10)	64,695,594	70,013,642	160,700,323	109,404,733
Activos Intangibles: (Nota 11)	92,556,099	78,980,038	467,208,775	409,991,908
Depreciación, Deterioro y Amortización Acumulada de Bienes e Intangibles: (Nota 12)	(403,923,389)	(381,077,424)	487,208,775	409,991,908
Activos Diferidos	43,174,516	34,641,939	6,954,851	(43,759,877)
TOTAL ACTIVO NO CIRCULANTE	1,255,505,101	977,787,730	1,623,341,674	1,101,190,792
TOTAL ACTIVO	1,523,341,674	1,210,595,525	1,938,534,128	1,244,886,288
PASIVO				
PASIVO CIRCULANTE: (Nota 14)				
Proveedores por Pagar a Corto Plazo				\$ 11,987,284
Provisiones a Corto Plazo				45,222,840
Otros Pasivos a Corto Plazo				13,597,524
TOTAL PASIVO CIRCULANTE				70,807,648
PASIVO NO CIRCULANTE: (Nota 15)				
Provisiones a Largo Plazo				38,617,055
TOTAL PASIVO NO CIRCULANTE				38,617,055
TOTAL PASIVO				109,424,703
HACIENDA PÚBLICA / PATRIMONIO: (Nota 16)				
HACIENDA PÚBLICA / PATRIMONIO CONTRIBUIDO				
Aportaciones				409,991,908
TOTAL HACIENDA PÚBLICA / PATRIMONIO				409,991,908
HACIENDA PÚBLICA / PATRIMONIO GENERADO				
Resultado del Ejercicio (Ahorro/Desahorro)				(43,759,877)
Resultados de Ejercicios Anteriores				481,196,940
Revalúos				-
TOTAL HACIENDA PÚBLICA / PATRIMONIO GENERADO				437,437,063
EXCESO O INSUFICIENCIA EN LA ACTUALIZACIÓN DE LA HACIENDA PÚBLICA / PATRIMONIO				
Exceso o Insuficiencia en la Actualización de la Hacienda Pública / Patrimonio				253,771,821
TOTAL EXCESO O INSUFICIENCIA EN LA ACTUALIZACIÓN DE LA HACIENDA PÚBLICA / PATRIMONIO				253,771,821
TOTAL HACIENDA PÚBLICA / PATRIMONIO				1,101,190,792
TOTAL PASIVO Y HACIENDA PÚBLICA / PATRIMONIO				1,210,595,525

Bajo protesta de decir verdad declaramos que los Estados Financieros y sus notas, son razonablemente correctos y son responsabilidad de la Administración del FCE

Mtro. José Cargaño Carfón
Director General

Lic. José Alejandro Yllaseñor Vateño
Gerente de Administración y Finanzas

C. P. Mario Sánchez Sánchez
Subgerente de Finanzas

FONDO DE CULTURA ECONÓMICA
ORGANISMO PUBLICOS DESCENTRALIZADO
ESTADO DE ACTIVIDADES
DEL 1 DE ENERO AL 31 DE DICIEMBRE DE 2014 Y 2013
NO CONSOLIDADO
PESOS

	2014	2013
INGRESOS Y OTROS BENEFICIOS		
INGRESOS DE GESTIÓN (Nota 17)	\$ 224,101,722	\$ 220,406,717
Ingresos Por Venta de Bienes y Servicios	\$ 224,101,722	\$ 220,406,717
PARTICIPACIONES, APORTACIONES, TRANSFERENCIAS, ASIGNACIONES, SUBSIDIOS Y OTRAS AYUDAS (Nota 18)	254,722,432	213,814,099
Transferencias, Asignaciones, Subsidios y Otras Ayudas	254,722,432	213,814,099
OTROS INGRESOS Y BENEFICIOS (Nota 19)	71,964,009	13,969,232
Ingresos Financieros	4,328,841	7,286,678
Incrementos por Variación de Inventarios	3,558,394	1,865,035
Disminución del exceso de provisiones	-	3,375,640
Otros Ingresos y Beneficios Varios	64,076,774	1,441,879
TOTAL INGRESOS Y OTROS BENEFICIOS	550,788,163	448,190,048
GASTOS Y OTRAS PÉRDIDAS		
GASTOS DE FUNCIONAMIENTO (Nota 20)	297,180,554	254,849,303
Servicios Personales	168,915,671	153,598,099
Materiales y Suministros	9,160,061	7,741,681
Servicios Generales	119,104,822	93,509,523
TRANSFERENCIAS, ASIGNACIONES, SUBSIDIOS Y OTRAS AYUDAS	2,855,030	982,410
Ayudas Sociales	2,855,030	982,410
OTROS GASTOS Y PÉRDIDAS EXTRAORDINARIAS (Nota 21)	243,817,718	236,128,212
Estimaciones, Depreciaciones, Deterioros, Obsolescencias y Amortizaciones	31,650,742	32,179,912
Provisiones	1,442,617	-
Disminución por Variación de Inventarios	9,151,094	16,054,568
Otros Gastos	201,573,265	187,893,732
TOTAL GASTOS Y OTRAS PÉRDIDAS	543,853,302	491,959,925
RESULTADO DEL EJERCICIO AHORRO - (DESAHORRO)	\$ 6,934,861	\$ (43,769,877)

Bajo protesta de decir verdad declaramos que los Estados Financieros y sus notas, son razonablemente correctos y son responsabilidad del emisor.


Mtro. José Carreño Carlón
 Director General


Lic. José Alejandro Villaseñor Valerio
 Gerente de Administración y Finanzas


C.P. Mario Sánchez Sánchez
 Subgerente de Finanzas

FONDO DE CULTURA ECONÓMICA
ORGANISMO PÚBLICO DESCENTRALIZADO
ESTADO DE VARIACIÓN EN LA HACIENDA PÚBLICA
AL 31 DE DICIEMBRE DE 2014 Y 2013
NO CONSOLIDADO
PESOS

	Hacienda Pública / Patrimonio Contribuido	Hacienda Pública / Patrimonio Generado de Ejercicios Anteriores	Hacienda Pública / Patrimonio Generado del Ejercicio	Exceso o Insuficiencia en la Actualización de la Hacienda Pública / Patrimonio	Total
PATRIMONIO NETO AL FINAL DEL EJERCICIO 2012	\$ 385,055,223	434,938,622	46,258,318	264,385,872	1,130,638,035
Traspaso del remanente del ejercicio anterior	-	46,258,318	(46,258,318)	-	-
Aportaciones	24,936,685	-	-	-	24,936,685
Exceso o insuficiencia en la actualización del Patrimonio	-	-	-	(9,692,641)	(9,692,641)
Efecto de conversión de entidades extranjeras	-	-	-	(921,410)	(921,410)
Remanente del ejercicio	-	-	(43,769,877)	-	(43,769,877)
PATRIMONIO NETO AL FINAL DEL EJERCICIO 2013	\$ 409,991,908	481,196,940	(43,769,877)	253,771,821	1,101,190,792
Traspaso del remanente del ejercicio anterior	-	(43,769,877)	43,769,877	-	-
Aportaciones (Nota 16)	57,216,867	-	-	-	57,216,867
Exceso o insuficiencia en la actualización del Patrimonio	-	-	-	(7,751,358)	(7,751,358)
Revaluos (Nota 16)	-	152,281,826	-	-	152,281,826
Efecto de conversión de entidades extranjeras	-	-	-	52,768,363	52,768,363
Resultado del ejercicio (Ahorro/Desahorro)	-	-	6,934,861	-	6,934,861
PATRIMONIO NETO AL FINAL DEL EJERCICIO 2014	\$ 467,208,775	\$ 589,708,889	\$ 6,934,861	\$ 298,788,826	\$ 1,362,641,351

Bajo protesta de decir verdad declaramos que los Estados Financieros y sus notas, son razonablemente correctos y son responsabilidad del emisor.

Mtro. José Carreño Carrión
Director General

Lic. José Alejandro Villaseñor Valerio
Gerente de Administración y Finanzas

Cap. Mario Sánchez Sánchez
Subgerente de Finanzas

FONDO DE CULTURA ECONÓMICA
ORGANISMO PÚBLICO DESCENTRALIZADO
ESTADO DE CAMBIOS EN LA SITUACIÓN FINANCIERA
AL 31 DE DICIEMBRE DE 2014
NO CONSOLIDADO
PESOS

Concepto	Origen	Aplicación	Concepto	Origen	Aplicación
VARIACIÓN DEL PERIODO	312,746,149		VARIACIÓN DEL PERIODO		312,746,149
ACTIVO	28,163,992	340,910,141	PASIVO	356,516,026	43,769,877
Activo Circulante	-	34,998,778	Activo Circulante	41,808,614	-
Efectivo y Equivalentes	-	28,181,064	Cuentas por Pagar a Corto Plazo	11,864,452	-
Derechos a Recibir Efectivo o Equivalentes	-	3,990,659	Documentos por Pagar a Corto Plazo	-	-
Derechos a Recibir Bienes o Servicios	-	-	Porción a Corto Plazo de la Deuda Pública a Largo Plazo	-	-
Inventarios	-	2,638,545	Títulos y Valores a Corto Plazo	-	-
Almacenes	-	-	Pasivos Diferidos a Corto Plazo	-	-
Estimación por Pérdida o Deterioro de Activos	-	188,510	Fondos y Bienes de Terceros en Garantía y/o	29,899,706	-
Otros Activos Circulantes	-	-	Provisiones a Corto Plazo	44,456	-
			Otros Pasivos a Corto Plazo	-	-
Activo No Circulante	28,163,992	305,911,363	Pasivo No Circulante	9,486,976	-
Inversiones Financieras a Largo Plazo	-	84,961,756	Cuentas por Pagar a Largo Plazo	-	-
Derechos a Recibir Efectivo o Equivalentes a Largo Plazo	-	31,418,708	Documentos por Pagar a Largo Plazo	-	-
Bienes Inmuebles, Infraestructura y Construcciones en	-	167,402,261	Deuda Pública a Largo Plazo	-	-
Bienes Muebles	5,318,048	-	Pasivos Diferidos a Largo Plazo	-	-
Activos Intangibles	-	13,596,061	Fondos y Bienes de Terceros en Garantía y/o en	9,486,976	-
Depreciación, Deterioro y Amortización Acumulada de	22,845,944	-	Provisiones a Largo Plazo	-	-
Activos Diferidos	-	8,532,577			
Estimación por Pérdida o Deterioro de Activos no	-	-	HACIENDA PÚBLICA / PATRIMONIO	305,220,436	43,769,877
Otros Activos no Circulantes	-	-	Hacienda Pública / Patrimonio Contribuido	57,216,867	-
			Aportaciones	57,216,867	-
			Donaciones de Capital	-	-
			Actualización de la Hacienda Pública / Patrimonio	-	-
			Hacienda Pública / Patrimonio Generado	202,986,564	43,769,877
			Resultado del ejercicio (Ahorro / Desahorro)	50,704,738	-
			Resultado de Ejercicios Anteriores	-	43,769,877
			Revalúos	152,281,826	-
			Reservas	-	-
			Rectificaciones de Resultados de Ejercicios Anteriores	-	-
			Exceso o Insuficiencia en la Actualización de la	45,017,005	-
			Resultado por Posición Monetaria	-	-
			Resultado por Tenencia de Activos no monetarios	45,017,005	-

Bajo protesta de decir verdad declaramos que los Estados Financieros y sus notas, son razonablemente correctos y son responsabilidad del emisor.

Mtro. José Carreño Carrión
Director General

Lic. José Alejandro Villaseñor Valero
Gerente de Administración y Finanzas


C.R. Mario Sánchez Sánchez
Subgerente de Finanzas


**FONDO DE CULTURA ECONÓMICA
ORGANISMO PÚBLICOS DESCENTRALIZADO
ESTADO ANALÍTICO DE ACTIVO
DEL 1 DE ENERO AL 31 DE DICIEMBRE DE 2014 Y 2013
NO CONSOLIDADO
PESOS**

CONCEPTO	Saldo Inicial	Cargos del Periodo	Abonos del Periodo	Saldo Final	Variación del Periodo
ACTIVO					
Activo Circulante	232,837,795	4,215,404,416	4,180,405,638	267,836,573	34,998,778
Efectivo y Equivalentes	34,389,203	2,772,292,358	2,766,573,952	40,107,609	5,718,406
Derechos a Recibir Efectivo o Equivalentes	55,526,064	377,446,547	350,993,230	81,979,381	26,453,317
Derechos a Recibir Bienes o Servicios	-	17,825,361	17,825,361	-	-
Inventarios	176,343,505	1,047,116,921	1,044,478,376	178,982,050	2,638,545
Almacenes	-	-	-	-	-
Estimación por Pérdida o Deterioro de Activos Circulantes	(33,420,977)	723,229	534,719	(33,232,467)	188,510
Otros Activos Circulantes	-	-	-	-	-
Activo No Circulante	977,757,730	647,704,698	369,957,327	1,255,505,101	277,747,371
Inversiones Financieras a Largo Plazo	686,536,067	359,898,735	274,936,979	771,497,823	84,961,756
Derechos a Recibir Efectivo o Equivalentes a Largo Plazo	62,739,152	61,476,413	30,057,705	94,157,860	31,418,708
Bienes Inmuebles, Infraestructura y Construcciones en Proceso	425,944,316	191,854,715	24,452,454	593,346,577	167,402,261
Bienes Muebles	70,013,641	827,435	6,145,482	64,695,594	(5,318,047)
Activos Intangibles	78,960,038	13,596,061	-	92,556,099	13,596,061
Depreciación, Deterioro y Amortización Acumulada de Bienes	(381,077,423)	11,429,076	34,275,021	(403,923,368)	(22,845,945)
Activos Diferidos	34,641,939	8,622,263	89,686	43,174,516	8,532,577
TOTAL DE ACTIVO	1,210,595,525	4,863,109,114	4,550,362,965	1,523,341,674	312,746,149

Bajo protesta de decir verdad declaramos que los Estados Financieros y sus notas, son razonablemente correctos y son responsabilidad del emisor.

Mtro. José Carreño Carlón
Director General

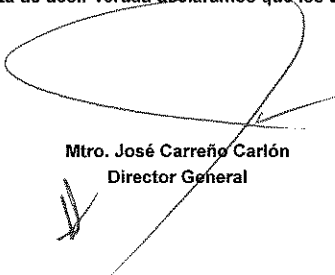

Lic. José Alejandro Villaseñor-Valerio
Gerente de Administración y Finanzas


C.P. Mario Sánchez Sánchez
Subgerente de Finanzas

FONDO DE CULTURA ECONÓMICA
ORGANISMO PUBLICOS DESCENTRALIZADO
ESTADO ANALITICO DE LA DEUDA Y OTROS PASIVOS
DEL 1 DE ENERO AL 31 DE DICIEMBRE DE 2014
NO CONSOLIDADO
PESOS

Denominación de las Deudas	Moneda de Contratación	Institución a País Acreedor	Saldo Inicial del Periodo	Saldo Final del Periodo
DEUDA PÚBLICA				
Corto Plazo				
Deuda Interna			25,564,808	23,664,928
Instituciones de Crédito			-	-
Títulos y Valores			25,564,808	23,664,928
Arrendamientos Financieros			-	-
Deuda Externa			-	166,808
Organismos Financieros Internacionales			-	-
Deuda Bilateral			-	-
		Argentina, Chile, Colombia, España, Guatemala, Perú, Venezuela		
Títulos y Valores	USD		-	166,808
Arrendamientos Financieros			-	-
Subtotal a Corto Plazo			25,564,808	23,831,736
Largo Plazo				
Deuda interna			-	-
Instituciones de Crédito			-	-
Títulos y Valores			-	-
Arrendamientos Financieros			-	-
Deuda Externa			-	-
Organismos Financieros Internacionales			-	-
Deuda Bilateral			-	-
Títulos y Valores			-	-
Arrendamientos Financieros			-	-
Subtotal a Largo Plazo			-	-
Otros Pasivos			83,839,925	136,868,587
Total Deuda y Otros Pasivos.			109,404,733	160,700,323

Bajo protesta de decir verdad declaramos que los Estados Financieros y sus notas, son razonablemente correctos y son responsabilidad del emisor.


Mtro. José Carreño Carlón
Director General



Lic. José Alejandro Villaseñor Valerio
Gerente de Administración y Finanzas



C.P. Mario Sánchez Sánchez
Subgerente de Finanzas

**FONDO DE CULTURA ECONÓMICA
 ORGANISMO PUBLICOS DESCENTRALIZADO
 PATRIMONIO DEL ENTE PUBLICO DEL SECTOR PARAESTATAL
 AL 31 DE DICIEMBRE DE 2014
 NO CONSOLIDADO
 PESOS**

CONCEPTO	Monto
Total del Patrimonio del ente público	1,362,641,351
% del Patrimonio del Ente Público que es propiedad del Poder Ejecutivo	100%
Patrimonio del ente público que es propiedad del Poder ejecutivo	1,362,641,351

Bajo protesta de decir verdad declaramos que los Estados Financieros y sus notas, son razonablemente correctos y son responsabilidad del emisor.


Mtro. José Carreño Carlón
 Director General


Lic. José Alejandro Villaseñor Valerio
 Gerente de Administración y Finanzas


C.P. Mario Sánchez Sánchez
 Subgerente de Finanzas

FONDO DE CULTURA ECONÓMICA
ORGANISMO PÚBLICOS DESCENTRALIZADO
ESTADO DE FLUJOS DE EFECTIVO
DEL 1 DE ENERO AL 31 DE DICIEMBRE DE 2014
NO CONSOLIDADO
PESOS

CONCEPTO	2014	2013	2014	2013
Flujos de Efectivo de las Actividades de Gestión				
Origen				
Impuestos	512,036,468	475,511,420	57,025,003	37,240,664
Contribuciones de Mejoras	-	-	-	-
Derechos	-	-	19,982,005	10,258,789
Productos de Tipo Corriente	-	-	-	1,558,213
Aprovechamientos de Tipo Corriente	-	-	-	25,423,662
Ingresos por Venta de Bienes y Servicios	200,097,169	231,656,516	37,032,988	-
Ingresos no Comprometidos en las Fracciones de la Ley de Participaciones y Aportaciones	-	-	-	-
Transferencias, Asignaciones, Subsidios y Otras	311,939,299	238,750,784	57,025,003	37,240,664
Otros Ingresos y Beneficios	-	5,104,120	-	-
Aplicación				
Servicios Personales	449,293,059	413,793,168	-	-
Materiales y Suministros	172,356,674	152,550,886	-	-
Servicios Generales	69,309,393	121,691,737	-	-
Transferencias Internas y Asignaciones al Sector Público	204,653,026	198,503,332	-	-
Subsidios y Subvenciones	-	-	-	-
Ayudas Sociales	2,973,966	1,047,213	-	-
Pensiones y Jubilaciones	-	-	-	-
Transferencias a Fideicomisos, Mandatos y Contratos	-	-	-	-
Transferencias a la Seguridad Social	-	-	-	-
Donativos	-	-	-	-
Transferencias al exterior	-	-	-	-
Participaciones	-	-	-	-
Aportaciones	-	-	-	-
Convenio	-	-	-	-
Otros Gastos	62,743,409	61,716,252	5,718,406	24,477,588
Flujos Netos de Efectivo por Actividades de Operación				
			34,389,203	9,911,615
			40,107,609	34,389,203

Flujos de Efectivo de las Actividades de Inversión

Origen	2014	2013
Contribuciones de Capital	-	-
Bienes Inmuebles, Infraestructura y Construcciones en Proceso	-	-
Bienes Muebles	-	-
Otros	-	-
Aplicación		
Bienes Inmuebles, Infraestructura y Construcciones en Proceso	-	-
Bienes Muebles	-	-
Otros	-	-

Flujos Netos de Efectivo de las Actividades de Inversión

Origen	2014	2013
Endeudamiento Neto	-	-
Interno	-	-
Externo	-	-
Disminución de Activos Financieros	-	-
Incrementos de otros Pasivos	-	-

Aplicación

Servicios de la Deuda	2014	2013
Interno	-	-
Externo	-	-
Incremento de Activos Financieros	-	-
Disminución de Otros Pasivos	-	-

Flujos Netos de Efectivo de las Actividades de Financiamiento

Incremento/Disminución Neta en el Efectivo y Equivalente al Efectivo	2014	2013
Efectivo y Equivalentes al Efectivo al Inicio del Ejercicio	-	-
Efectivo y Equivalentes al Efectivo al Final del Ejercicio	62,743,409	61,716,252

Lic. José Alejandro Villaseñor Valerio
Gerente de Administración y Finanzas

C.P. Mario Sánchez Sánchez
Subgerente de Finanzas

Mtro. José Carreño Carón
Director General

**NOTAS SOBRE LOS
ESTADOS FINANCIEROS
NO CONSOLIDADOS
DICTAMINADOS**

**FONDO DE CULTURA ECONÓMICA
ORGANISMO PÚBLICO DESCENTRALIZADO
NOTAS A LOS ESTADOS FINANCIEROS (NO CONSOLIDADOS)
AL 31 DE DICIEMBRE 2014 Y 2013**

-Pesos-

NOTAS DE GESTIÓN ADMINISTRATIVA

NOTA 1. CONSTITUCIÓN Y OBJETIVO

El Fondo de Cultura Económica se creó, a través de Decreto del Ejecutivo Federal publicado en el Diario Oficial de la Federación el día 26 de julio de 1994, como Organismo Público Descentralizado, por medio del cual se ordenó la disolución y liquidación del Fondo de Cultura Económica, S. A. de C. V., dando lugar a la creación del Organismo actual.

El Fondo de Cultura Económica tiene por objeto la promoción, fomento, edición, publicación, exhibición y comercialización de obras escritas o registradas en toda clase de medios tradicionales o electrónicos, con la finalidad de difundirlas y facilitar su acceso a todos los sectores de la población.

NOTA 2. RESUMEN DE LAS PRINCIPALES POLÍTICAS CONTABLES

A continuación, se presentan las principales políticas contables utilizadas para la preparación de los estados financieros, de conformidad con la normatividad gubernamental vigente en el ejercicio 2014, es decir, de acuerdo a la aplicación de la Ley de Contabilidad Gubernamental; el Marco Conceptual, los Postulados Básicos de Contabilidad emitidos por el Consejo Nacional de Armonización Contable (CONAC), las Normas de Información Financiera Gubernamental Generales emitidas por la Secretaría de Hacienda y Crédito Público (SHCP), y las Normas de Información Financiera (NIF) emitidas por el Consejo Mexicano para la Investigación y Desarrollo de las Normas de Información Financiera, AC, (CINIF), vigentes al 31 de diciembre de 2014.

A efecto de hacer comparativas las cifras al 31 de diciembre de 2013, se presentan de acuerdo a los lineamientos que establece la normatividad vigente.

La preparación de los estados financieros requiere, en algunas ocasiones que la administración realice estimaciones y supuestos que afectan a los activos y pasivos registrados, a la revelación de activos y pasivos contingentes a las fechas de los estados financieros, y a los ingresos y gastos reconocidos en los periodos informados. Los resultados reales podrían diferir de dichas estimaciones.

La aplicación de los Postulados Gubernamentales en algunos casos difiere de las NIF.

Los presentes Estados Financieros fueron formulados para cumplir con las disposiciones a que está obligado el Fondo de Cultura Económica como entidad legal y no tienen como

propósito presentar la situación financiera del ente económico conformada en conjunto con sus compañías subsidiarias.

a) Reconocimientos de los Efectos de la Inflación en la Información Financiera

El Fondo de Cultura Económica, está obligado a efectuar la aplicación de la NIFGG SP 04- Reexpresión, apartado "D", aplicable en 2014 para los Organismos Públicos Descentralizados. En la NIFGG SP 04 se establecen las normas para el reconocimiento y presentación de los efectos de la inflación en la información financiera bajo un entorno económico inflacionario, que es aquél en que la inflación es igual o mayor a un 26% acumulado en los tres ejercicios anuales anteriores, lo cual implica que el Fondo de Cultura Económica, opera actualmente en un entorno económico no inflacionario, ya que la inflación acumulada en los últimos tres años fue 11.62%.

Por otra parte, de conformidad con el acuerdo por el que se adicionan y reforman las Reglas Específicas de Registro y Valoración del Patrimonio publicado en el DOF con fecha 6 de octubre de 2014, se indica que atendiendo a la Norma Internacional de Contabilidad del Sector Público; el patrimonio se deberá actualizar cuando el Índice Nacional de Precios al Consumidor acumulado durante un periodo de tres años sea igual o superior al 100%.

De acuerdo a las normas referidas, no existe la necesidad de reexpresar la información financiera en el presente ejercicio.

b) Inversiones en Valores

Se registran a su costo de adquisición y se ajustan al valor de mercado mensualmente y al cierre del ejercicio. Los intereses generados se reconocen como ingresos en cuentas de resultados.

c) Clientes

Corresponden a la venta de libros a crédito representados al valor nominal de la venta. En el caso de los clientes nacionales se otorga un plazo de 15 días de crédito para clientes en general, 30 días para instituciones gubernamentales y de educación, otorgando como máximo un plazo de 90 días. En el caso de clientes internacionales se otorga un plazo de 180 días de crédito a partir de la recepción de la mercancía.

Los documentos vencidos por un plazo de 120 días posteriores a la fecha de vencimiento, y una vez que se agotan los procedimientos extrajudiciales para su recuperación son turnados a la Coordinación General de Asuntos Jurídicos para su cobro vía legal, asimismo, se crea la reserva para cuentas incobrables por el importe total de la deuda a su valor factura.

Se tiene constituida una estimación para cuentas incobrables basada en la existencia de saldos determinados como irrecuperables. En la primera sesión del órgano de Gobierno celebrada el 8 de marzo de 2011, se aprobaron las normas y bases para cancelar adeudos a cargo de terceros y a favor de la entidad, así como la creación del comité de cartera incobrable.

d) Anticipos por Derechos de Autor

Los anticipos por derechos de autor, se otorgan de acuerdo a lo estipulado en el contrato, como parte de la negociación que se lleva a cabo con los titulares de los derechos de autor de una obra, para estar en la posibilidad de realizar la publicación de la misma. Una vez que se publica la obra y se generan regalías devengadas por la venta del libro, se aplican los anticipos al pago de regalías hasta su amortización total, momento en el cual las regalías devengadas serán positivas, generándose nuevamente un pago.

e) Inventarios

Los costos de inventario se determinan a través del costeo absorbente sobre la base de costos históricos, una vez distribuidos los inventarios, éstos se valúan aplicando el último costo.

f) Mercancías en Tránsito

Las mercancías en tránsito se registran a su costo de adquisición, las cuales provienen principalmente de compras de otros fondos editoriales.

g) Estimación para Baja de Valor de Inventarios

Se tiene la política de registrar una estimación para baja de valor de inventarios, basada en el desplazamiento de títulos y antigüedad de las ediciones, determinado por el área comercial, que por sus condiciones ya no puede salir a la venta, por su calidad de material obsoleto o dañado.

h) Inversiones en Compañías Subsidiarias

Las inversiones en acciones de subsidiarias se valúan a través del método de participación. En términos generales, este método consiste en valuar las inversiones del valor neto en libros a la fecha de compra y en reconocer contablemente la participación que se tiene en los resultados y en los cambios en el capital contable de las subsidiarias, conforme se generan de conformidad a lo establecido en la NIF B-8 "Estados Financieros Consolidados o Combinados" y la NIF C-7 "Inversiones en Asociadas y otras Inversiones Permanentes".

i) Inmuebles, Mobiliario y Equipo

Se registran a su costo de adquisición o construcción.

A partir del ejercicio 2009, el Fondo de Cultura Económica reconoció la desconexión de los efectos de la inflación en la contabilidad. El efecto acumulado correspondiente a la actualización de los inventarios e inmuebles, mobiliario y equipo; así como a su depreciación, se presenta en el patrimonio del Organismo como superávit por revaluación, de acuerdo a lo establecido en la norma NIFGG SP 04 - Reexpresión.

La depreciación se calcula sobre los valores de los activos, por el método de línea recta a partir del mes siguiente al de su adquisición, aplicando las siguientes tasas anuales:

Edificios, construcciones e instalaciones	5%
Mobiliario y equipo de oficina	10%
Equipo de transporte	25%
Equipo de cómputo	30%
Negativos	33.33%

Los negativos se deprecian en tres años con cargo a resultados a partir del mes siguiente de la publicación de la obra.

En el ejercicio 2012 se llevó a cabo el inventario físico de activos fijos, de acuerdo a lo establecido en la Ley de Contabilidad Gubernamental.

j) Fideicomisos

Con la finalidad de reconocer en la contabilidad de la entidad los fideicomisos sin estructura orgánica a cargo de la entidad se han aplicado los lineamientos que deberán observar los entes públicos para registrar en las cuentas de activo los fideicomisos sin estructura orgánica y contratos análogos, incluyendo mandatos, aprobado por el Consejo Nacional de Armonización Contable.

k) Moneda Extranjera

Las operaciones celebradas en moneda extranjera se registran originalmente en la moneda de origen, considerando el tipo de cambio en vigor de la fecha en que se concretan las operaciones. Los saldos de los activos y pasivos denominados en moneda extranjera, al cierre del período se valúan a moneda nacional, utilizando el tipo de cambio para solventar las obligaciones en moneda extranjera, el cual al cierre de diciembre de 2014 asciende a 14.7180 pesos mexicanos por un dólar estadounidense (diciembre 2013:13.0765), según lo establecido por la SHCP.

l) Otros Activos – Crédito Mercantil

El crédito mercantil representa la diferencia entre el precio de compra y el valor justo de los activos netos de las compañías subsidiarias y asociadas adquiridas, es probable que este rubro se evalúe mediante pruebas de deterioro.

m) Obligaciones Laborales

El pasivo por concepto de prima de antigüedad, por jubilaciones y por otros beneficios posteriores al retiro, a que tienen derecho los empleados del Organismo, se determina de acuerdo con las disposiciones, NIFGG SP 05 – Obligaciones Laborales y a la NIF D-3 Beneficios a los Empleados emitida por el CINIF, que establecen su determinación mediante estudios actuariales; los cargos a resultados por estos conceptos se reconocen conforme a dichos estudios.

n) Tratamiento Contable del Impuesto Sobre la Renta (ISR), Impuesto Empresarial Tasa Única (IETU) e Impuesto a los Depósitos en efectivo (IDE).

Por lo que respecta a la aplicación de la NIF D-4, "Impuestos a la Utilidad", emitida por el CINIF, el Organismo no está obligado a la aplicación de dicha norma, ya que se encuentra dentro del régimen fiscal del Título III de la Ley del Impuesto Sobre la Renta, que regula a

las personas morales no contribuyentes, en virtud de tratarse de una entidad con fines no lucrativos.

Con fecha 11 de diciembre de 2013, se publicó en el DOF el decreto que abroga la Ley del Impuesto empresarial a tasa única y la Ley del Impuesto a los Depósitos en efectivo, el cual entró en vigor a partir del 1 de enero de 2014.

o) Subsidios y transferencias corrientes

Corresponden a los subsidios que otorga el Gobierno Federal, para inversión y gasto corriente. Los importes recibidos para gasto de inversión incrementan las aportaciones patrimoniales, en tanto que los apoyos para el gasto corriente se registran en los resultados del ejercicio.

p) Aplicación supletoria de las Normas de Información Financiera emitidas por el CINIF

Con fecha 29 de septiembre de 2014 la Dirección General Adjunta de Normatividad Contable, mediante oficio – circular No. 309-A-II-008/2014, dio a conocer la aplicación supletoria de normatividad de conformidad con el Marco Conceptual de Contabilidad Gubernamental que será:

- a) Normatividad emitida por las unidades administrativas o instancias competentes en materia de Contabilidad Gubernamental,
- b) Las Normas Internacionales de Contabilidad para el Sector Público emitidos por la Junta de Normas Internacionales de Contabilidad del Sector Público, y
- c) Las Normas de Información Financiera del Consejo Mexicano de Normas de Información Financiera, A.C. (CINIF).

Dicha supletoriedad es aplicable para el cierre contable 2013 y las operaciones de ejercicios posteriores, indicando que no es necesario solicitar autorización al Secretario Técnico para la aplicación de la supletoriedad. Esta entidad aplicará de manera supletoria las Normas de Información Financiera emitidas por el Consejo Mexicano para la Investigación y Desarrollo de Normas de Información Financiera, A.C. (CINIF), NIF C-7 "Inversiones en Asociadas y Otras Inversiones Permanentes", NIF B-8 "Estados Financieros Consolidados o Combinados" y NIF B-15 "Conversión de Monedas Extranjeras".

q) Información adicional

El domicilio fiscal del Fondo de Cultura Económica es Carretera Picacho Ajusco 227, Col. Bosques del Pedregal, C.P. 14738 Delegación Tlalpan, México D.F. La dirección electrónica de la entidad es <http://www.fondodeculturaeconomica.com>

NOTAS DE DESGLOSE

NOTA 3. EFECTIVO Y EQUIVALENTES

El saldo se integra como sigue:

	<u>2014</u>	<u>2013</u>
Morralla	\$ 569,500	\$ 364,700
Bancos Moneda Nacional	2,490,885	11,235,041
Bancos Moneda Extranjera	379,653	326,804
Total Bancos	<u>2,870,538</u>	<u>11,561,845</u>
Inversiones Financieras de Corto Plazo	36,667,571	22,462,658
Total de efectivo y equivalentes	\$ <u>40,107,609</u>	\$ <u>34,389,203</u>

NOTA 4. DERECHOS A RECIBIR EFECTIVO O EQUIVALENTES

El saldo se integra como sigue:

	<u>2014</u>	<u>2013</u>
Nacionales	\$ 27,075,433	19,768,907
Extranjeros	1,048,156	931,255
Total Cuentas por Cobrar a Corto Plazo	<u>28,123,589</u>	<u>20,700,162</u>
Responsabilidades (1)	2,249,078	2,249,078
En Litigio (2)	677,970	677,970
Deudores Diversos (3)	5,575,037	4,689,332
Funcionarios y empleados	194,907	151,660
Total Deudores Diversos por Cobrar a Corto Plazo	<u>8,696,992</u>	<u>7,768,040</u>
IVA acreditable pagado	35,676,314	26,759,140
IVA acreditable no pagado	9,482,486	298,722
Total Impuesto al Valor Agregado Acreditable	<u>45,158,800</u>	<u>27,057,862</u>
Total de Derechos a Recibir, Efectivo o Equivalentes	\$ <u>81,979,381</u>	\$ <u>55,526,064</u>

(1) Las responsabilidades se integran por los importes de \$154,949 derivados del faltante de efectivo registrado en el ejercicio 2008, así como por el monto de \$2,094,129 registrado en el ejercicio 2002 por un faltante determinado en la delegación Guadalajara.

(2) El saldo total se encuentra a cargo de BBVA Bancomer, S.A., se presentó denuncia, a la cual se le asignó número de averiguación previa 177/RN/98.

(3) Se integra principalmente, por los saldo a cargo de la empresa Comercialización y Distribución Gamuz, S.A. de C.V.

NOTA 5. INVENTARIOS

El saldo se integra como sigue:

	<u>2014</u>	<u>2013</u>
Inventario Mercancías para Venta (1)	\$ 26,486,232	\$ 27,222,904
Inventario Mercancías Terminadas (2)	109,226,951	113,352,512
Inventario Mercancías en Proceso de Elaboración (3)	27,991,458	19,374,508
Inventario de Materias Primas, Materiales y Suministros para Producción	576,920	3,744,844
Bienes en Tránsito	14,700,489	12,648,737
Total de Inventarios	\$ <u>178,982,050</u>	\$ <u>176,343,505</u>

- (1) Se conforma por los libros de otros fondos editoriales, agendas Moleskine, discos compactos y películas, entre otros.
 (2) Se conforma de libros de Fondo Editorial Propio.
 (3) Corresponde a la producción en proceso de los negativos.

NOTA 6. ESTIMACIÓN POR PÉRDIDA O DETERIORO DE ACTIVOS CIRCULANTES

El saldo se integra como sigue:

	<u>2014</u>	<u>2013</u>
Estimación Clientes	\$ (7,400,469)	\$ (6,883,554)
Estimación Responsabilidades	(2,249,078)	(2,249,078)
Estimación en Litigio	(677,970)	(677,970)
Estimación Deudores Diversos	(145,505)	(149,781)
Total Estimaciones para Cuentas Incobrables por Derechos a Recibir Efectivo o Equivalentes	(10,473,022)	(9,960,383)
Estimación por Deterioro de Inventarios	(22,759,445)	(23,460,594)
Total de Estimaciones por Pérdida o Deterioro de Activos Circulantes	\$ <u>(33,232,467)</u>	\$ <u>(33,420,977)</u>

NOTA 7. INVERSIONES FINANCIERAS A LARGO PLAZO

El saldo de las inversiones financieras a largo plazo se integra como sigue:

	<u>2014</u>	<u>2013</u>
Inversiones a Largo Plazo (A)	\$ 544,385,264	\$ 450,318,766
Fideicomisos, Mandatos y Contratos Análogos (B)	227,112,559	236,217,301
Total de Inversiones Financieras a Largo Plazo	\$ <u>771,497,823</u>	\$ <u>686,536,067</u>

(A) INVERSIONES A LARGO PLAZO

Las inversiones en acciones han sido valuadas a través del método de participación, con base en los estados financieros dictaminados de las compañías subsidiarias al 31 de diciembre de 2014.

Por las compañías subsidiarias ubicadas en el extranjero, el FCE convirtió los estados financieros en moneda extranjera a pesos mexicanos, observando las disposiciones contenidas en la NIF B-15 "Conversión de Monedas Extranjeras" al 31 de diciembre de 2014.

Los presentes estados financieros fueron formulados para cumplir con las disposiciones a que está obligado el FCE como entidad legal y no tienen como propósito presentar la situación financiera del ente económico conformada en conjunto con sus compañías subsidiarias.

El Fondo de Cultura Económica tiene participación en el capital contable de sus compañías subsidiarias por \$ 544,385,264 que se integra como sigue (1):

	<u>% de Participación</u>	<u>2014</u>	<u>2013</u>
Impresora y Encuadernadora Progreso, S.A. de C.V.	99.91000	\$ 343,046,092	\$ 263,381,211
Fondo de Cultura Económica de Argentina, S. A.	98.99309	56,263,314	27,247,031
Fondo de Cultura Económica Brasil, Ltda.	99.99993	3,408,227	2,935,746
Fondo de Cultura Económica Chile, S. A.	99.99397	18,979,705	24,298,070
Fondo de Cultura Económica Colombia Ltda.	99.98154	65,535,154	81,247,194
Fondo de Cultura Económica de España, S. L.	100.00000	6,519,608	11,188,940
Fondo de Cultura Económica U. S. A. Inc.	100.00000	4,895,454	7,191,952
Fondo de Cultura Económica del Perú, S. A.	99.99299	23,846,455	10,127,360
Fondo de Cultura Económica Venezuela, S. A.	99.99557	-	920,060
Fondo de Cultura Económica de Guatemala, S. A.	99.98404	21,891,255	21,781,202
		<u>\$ 544,385,264</u>	<u>\$ 450,318,766</u>

(1) Durante el ejercicio 2014 se ha invertido en las compañías subsidiarias como se describe:

Julio	1,576,908
Agosto	661,899
Septiembre	3,824,451
Noviembre	30,560,712
Diciembre	24,417,920
	<u>\$ 61,041,890</u>

(B) FIDEICOMISOS, MANDATOS Y CONTRATOS ANÁLOGOS

	<u>2014</u>	<u>2013</u>
Fideicomiso Indemnizaciones legales	\$ 91,467	\$ 91,467
Fideicomiso SEP/DGETI/FCE	224,910,104	234,014,846
Fideicomiso prima de antigüedad	2,110,988	2,110,988
	<u>\$ 227,112,559</u>	<u>\$ 236,217,301</u>

NOTA 8. DERECHOS A RECIBIR EFECTIVO O EQUIVALENTES A LARGO PLAZO

El Fondo de Cultura Económica tiene documentos por cobrar a largo plazo por \$ 94,157,860 por ventas a filiales.

El saldo se integra como sigue:	<u>2014</u>	<u>2013</u>
Fondo de Cultura Económica de Guatemala, S A	\$ 6,553,441	4,412,938
Fondo de Cultura Económica de Argentina, S. A.	22,319,523	15,052,489
Fondo de Cultura Económica Colombia, Ltda.	15,967,165	10,015,036
Fondo de Cultura Económica Venezuela, S. A.	2,555,153	1,862,858
Fondo de Cultura Económica de España, S. L.	14,544,126	9,407,863
Fondo de Cultura Económica del Perú, S. A.	5,460,654	3,611,545
Fondo de Cultura Económica U.S.A. Inc.	8,814,715	6,092,401
Fondo de Cultura Económica Chile, S. A.	16,606,673	11,421,822
Fondo de Cultura Económica Brasil, Ltda.	1,336,410	862,200
Total Derechos a Recibir Efectivo o Equivalentes a Largo Plazo	<u>\$ 94,157,860</u>	<u>\$ 62,739,152</u>

NOTA 9. BIENES INMUEBLES, INFRAESTRUCTURA Y CONSTRUCCIONES EN PROCESO

El saldo se integra como sigue:

	<u>Valor</u>	<u>Actualización</u>	<u>Revalúo</u>	<u>2014</u>	<u>2013</u>
	<u>Histórico</u>	<u>Acumulada</u>			
Terrenos	\$ 41,261,940	\$ 27,285,479	\$ 125,494,428	194,041,847	\$ 68,547,419
Edificios no Habitacionales	186,150,783	186,366,552	26,787,395	399,304,730	357,396,897
	<u>\$ 227,412,723</u>	<u>\$ 213,652,031</u>	<u>\$ 152,281,823</u>	<u>593,346,577</u>	<u>\$ 425,944,316</u>

Con la finalidad de dar cumplimiento al Art. 27 de la Ley General de Contabilidad Gubernamental, durante el mes de septiembre 2014, fue reconocido en la contabilidad de la entidad el valor catastral al 31 de diciembre 2013 de los bienes inmuebles propiedad del Fondo de Cultura Económica, de acuerdo a lo siguiente:

Nombre del Inmueble	Valor			
	Histórico	Actualización	Revalúo	Total
Edificio Sede	\$ 97,151	365,979	107,427,817	107,890,947
Almacén	81,423	306,731	2,959,501	3,347,655
Almacén de libros	236,454	890,754	3,420,881	4,548,089
Librería Daniel Cosío Villegas	1,416,288	5,335,345	1,078,326	7,829,959
Almacén de libros	769,796	2,899,924	761,523	4,431,243
Librería Octavio Paz	5,048,130	3,921,244	1,316,279	10,285,653
Librería Fray Servando y Teresa de Mier	2,059,200	4,057,218	1,775,294	7,891,712
Librería José Luis Martínez	1,941,200	2,100,781	6,754,807	10,796,788
Librería Rosario Castellanos	29,612,298	7,407,503	-	37,019,801
Total Terrenos	\$ 41,261,940	27,285,479	125,494,428	194,041,847
Edificio Sede	47,851,144	135,659,526	17,561,433	201,072,103
Librería Octavio Paz	32,097,516	11,916,268	-	44,013,784
Librería Daniel Cosío Villegas	6,242,455	4,551,645	-	10,794,100
Almacén de libros	3,320,811	8,487,429	3,853,339	15,661,579
Centro Cultural Bella Época	78,160,971	9,994,302	-	88,155,273
Librería José Luis Martínez	12,965,089	7,456,207	1,629,657	22,050,953
Almacén de libros	1,739,371	1,058,360	1,442,077	4,239,808
Librería Fray Servando y Teresa de Mier	2,851,145	3,768,472	246,909	6,866,526
Almacén	922,278	3,474,343	2,053,983	6,450,604
Total Edificios No Habitacionales	\$ 186,150,780	186,366,552	26,787,398	399,304,730
Total Revalúo	\$ 227,412,720	213,652,031	152,281,826	593,346,577

NOTA 10. BIENES MUEBLES

El saldo se integra como sigue:

	Valor Histórico	Actualización Acumulada	2014	2013
Mobiliario y Equipo de Administración	\$ 27,665,653	\$ 18,162,693	\$ 45,828,346	\$ 51,064,848
Mobiliario y Equipo Educativo y Recreativo	1,580,603	198,963	1,779,566	1,920,286
Equipo Instrumental Médico y de Laboratorio	997	-	997	1,028
Equipo de Transporte	6,599,350	2,055,287	8,654,637	8,746,333
Maquinaria, Otros Equipos y Herramientas	1,458,582	150,902	1,609,484	1,458,583
-Equipo Comunicación-Colecciones, Obras de Arte y Objetos Valiosos	6,822,564	-	6,822,564	6,822,564
	\$ 44,127,749	\$ 20,567,845	\$ 64,695,594	\$ 70,013,642

NOTA 11. ACTIVOS INTANGIBLES

El saldo se integra como sigue:

	Valor Histórico	Actualización Acumulada	2014	2013
Negativos	\$ 88,998,811	\$ 756,019	\$ 89,754,830	\$ 76,525,450
Libros Electrónicos	366,681	-	366,681	-
Crédito Mercantil	1,940,867	493,721	2,434,588	2,434,588
	\$ 91,306,359	\$ 1,249,740	\$ 92,556,099	\$ 78,960,038

NOTA 12. DEPRECIACIÓN, DETERIORO Y AMORTIZACIÓN ACUMULADA DE BIENES E INTANGIBLES

El saldo se integra como sigue:

	ACUMULADA 2013	DIMISIÓN DE DEPRECIACIÓN ACUMULADA POR BAJAS DE ACTIVO FIJO 2014	DEPRECIACIÓN EJERCICIO 2014	ACUMULADA 2014
Edificios no Habitacionales	\$ (264,039,742)	\$ 1,668,750	\$ (16,651,748)	\$ (279,022,740)
Total Depreciación Acumulada de Bienes Inmuebles	(264,039,742)	1,668,750	(16,651,748)	(279,022,740)
Mobiliario y Equipo de Administración	(43,956,491)	4,583,149	(2,037,032)	(41,410,374)
Mobiliario y Equipo Educativo y Recreativo	(1,699,904)	383,745	(56,115)	(1,372,274)
Equipo Instrumental Médico y de Laboratorio	(1,028)	31	-	(997)
Equipo de Transporte	(8,645,078)	91,696	(72,373)	(8,625,755)
Maquinaria, Otros Equipos y Herramientas, Equipo Comunicación	(744,318)	-	(94,448)	(838,766)
Total Depreciación Acumulada de Bienes Muebles	(55,046,819)	5,058,621	(2,259,968)	(52,248,166)
Negativos	(61,620,160)	-	(10,445,674)	(72,065,834)
Libros Electrónicos	-	-	(215,925)	(215,925)
Crédito Mercantil	(370,703)	-	-	(370,703)
Total Amortización Acumulada de Activos Intangibles	(61,990,863)	-	(10,661,599)	(72,652,462)
	\$ (381,077,424)	\$ 6,727,371	\$ (29,573,315)	\$ (403,923,368)

NOTA 13. OTROS ACTIVOS NO CIRCULANTES

El saldo se integra como sigue:

	<u>2014</u>	<u>2013</u>
Anticipos a Largo Plazo (1)	43,174,201	34,641,624
Otros Activos Diferidos- Depósitos en Garantía	315	315
Total Activos Diferidos	\$ 43,174,516	\$ 34,641,939

(1) Corresponde a los anticipos de regalías que se efectúan a un autor o beneficiario, el cual se negocia de manera contractual con la finalidad de adquirir y garantizar los derechos patrimoniales para la explotación de su obra.

NOTA 14. PASIVO CIRCULANTE

El saldo se integra como sigue:

	<u>2014</u>	<u>2013</u>
Proveedores por Pagar a Corto Plazo	\$ 15,721,498	\$ 6,615,886
Retenciones de Impuestos por pagar a Corto Plazo	4,809,840	4,728,544
Retenciones y Contribuciones por Pagar a Largo Plazo - Impuestos sobre nómina	-	409,669
Retenciones del Sistema de Seguridad Social por Pagar a Corto Plazo	3,292,157	176,094
Otras Retenciones y Contribuciones por Pagar	8,241	37,091
Total Cuentas por Pagar a Corto Plazo	23,831,736	11,967,284
Regalías provisión	28,069,576	13,875,086
Otras Provisiones por pagar OFE	39,208,612	26,033,792
Anticipo obras publicadas	3,888,715	2,817,099
Prestaciones establecidas por condiciones de trabajo	3,955,643	2,496,863
Total Provisiones a Corto Plazo	75,122,546	45,222,840
Anticipo de clientes	841,442	856,348
Coediciones	3,065,697	2,904,972
Derechos	5,256,299	5,827,711
Acreedores diversos	3,793,574	3,538,230
Adeudos a la TESOFE por cantidades no ejercidas	1,590	109,271
Tarjeta de regalo	-	184,866
Anticipo trimestre económico FEP	65,790	89,606
Créditos INFONAVIT	637,588	86,520
Fondo para la Ayuda de la Defunción	(20,000)	-
Total Pasivos a Corto Plazo	13,641,980	13,597,524
Total Pasivo Circulante	\$ 112,596,262	\$ 70,787,648

NOTA 15. PASIVO NO CIRCULANTE

El saldo se integra como sigue:

	<u>2014</u>	<u>2013</u>
Provisión de Demandas Juicios Laborales (a)	\$ 16,195,582	\$ 13,828,385
Provisiones por Obligaciones Laborales (entidades que realizan estudio actuarial). (b)	<u>31,908,479</u>	<u>24,788,701</u>
Total Provisiones a Largo Plazo	<u>\$ 48,104,061</u>	<u>\$ 38,617,086</u>

(a) Provisión de demandas-juicios laborales por \$ 16,195,582 por concepto de 9 demandas laborales establecidas en contra del Organismo.

(b) Provisiones por obligaciones laborales \$ 31,908,479 de acuerdo al resultado de la valuación actuarial, bajo los lineamientos de la NIFGG SP 05 – Norma de Información Financiera sobre el Reconocimiento de las Obligaciones Laborales al Retiro de los Trabajadores de las Entidades del Sector Paraestatal.

NOTA 16. HACIENDA PÚBLICA / PATRIMONIO

El patrimonio inicial del Organismo, se integra de las aportaciones que le fueron transferidas por el Fondo de Cultura Económica, S. A. de C. V., con motivo de su disolución y liquidación, llevada a cabo de acuerdo al Decreto Presidencial del 26 de julio de 1994, mediante el cual le dio origen al Fondo de Cultura Económica (Organismo Público Descentralizado).

El patrimonio del Organismo se incrementa por los subsidios del Gobierno Federal para inversión, en el ejercicio 2014 se han recibido aportaciones para inversión financiera por \$57,216,867.

El valor del revalúo de los bienes inmuebles propiedad del Fondo de Cultura Económica al 30 de septiembre de 2014 asciende a \$152,281,826.

NOTA 17. INGRESOS POR VENTA DE BIENES Y SERVICIOS PRODUCIDOS

Se integran como sigue

	<u>2014</u>	<u>2013</u>
Ventas Internacionales	\$ 21,771,681	\$ 20,609,848
Institucional	4,238,972	2,446,500
Librerías	142,438,137	140,414,241
Internet	3,640,092	3,410,730
Clientes	47,956,668	43,626,469
	<u>220,045,550</u>	<u>210,507,788</u>
Coediciones y Derechos	4,056,172	9,898,929
Total Ingresos por Venta de Bienes y Servicios Producidos	<u>\$ 224,101,722</u>	<u>\$ 220,406,717</u>

NOTA 18. SUBSIDIOS Y TRANSFERENCIAS CORRIENTES

Se integran como sigue:

	<u>2014</u>	<u>2013</u>
Enero	\$ 8,156,345	\$ 8,656,411
Febrero	7,451,645	20,442,811
Marzo	12,354,178	24,316,383
Abril	13,159,103	17,409,699
Mayo	6,552,558	21,634,671
Junio	17,234,056	21,204,549
Julio	26,998,569	21,537,986
Agosto	30,261,087	26,413,225
Septiembre	31,647,443	15,038,766
Octubre	20,313,356	9,233,783
Noviembre	41,558,663	11,290,020
Diciembre	39,035,429	16,635,795
Total Subsidios y Transferencias Corrientes	\$ 254,722,432	\$ 213,814,099

NOTA 19. OTROS INGRESOS Y BENEFICIOS

Se integra como sigue:

	<u>2014</u>	<u>2013</u>
Ingresos Financieros		
Intereses ganados	\$ 1,302,446	\$ 2,182,558
Otros Ingresos Financieros	3,026,395	5,104,120
Total Ingresos Financieros	4,328,841	7,286,678
Total Incrementos por Variación de Inventarios	3,558,394	1,865,035
Total de Disminución del Exceso de Provisiones	-	3,375,640
Otros Ingresos y Beneficios Varios		
Diferencias en tipo de cambio a favor en Efectivo y Equivalentes	13,471,478	1,098,684
Otros Ingresos y Beneficios Varios	50,605,296	343,195
Total Otros Ingresos y Beneficios Varios	64,076,774	1,441,879
Total Otros Ingresos y Beneficios	\$ 71,964,009	\$ 13,969,232

NOTA 20. GASTOS DE FUNCIONAMIENTO

Se integra como sigue:

	<u>2014</u>	<u>2013</u>
Servicios Personales		
Remuneraciones al Personal de Carácter Permanente	\$ 34,539,409	\$ 31,300,741
Remuneraciones al Personal de Carácter Transitorio	32,445,066	31,481,380
Remuneraciones Adicionales y Especiales	32,879,942	29,983,413
Seguridad Social	21,340,316	18,999,056
Otras Prestaciones Sociales y Económicas	44,683,589	39,128,207
Pago de Estímulos a Servidores Públicos	3,027,349	2,705,302
Total Servicios Personales	168,915,671	153,598,099
Materiales y Suministros		
Materiales de Administración, Emisión de Documentos y Artículos Oficiales	3,945,057	2,801,881
Alimentos y Utensilios	1,507,779	1,262,688
Materiales y Artículos de Construcción y de Reparación	1,813,811	1,548,522
Productos Químicos, Farmacéuticos y de Laboratorio	82,713	49,985
Combustibles, Lubricantes y Aditivos	1,036,693	741,878
Vestuario, Blancos, Prendas de Protección y Artículos Deportivos	185,025	780,095
Herramientas, Refacciones y Accesorios Menores	588,983	556,632
	9,160,061	7,741,681
Servicios Generales		
Servicios Básicos	9,650,175	9,465,879
Servicios de Arrendamiento	12,496,353	9,553,753
Servicios Profesionales, Científicos y Técnicos y Otros Servicios	25,270,322	14,309,192
Servicios Financieros, Bancarios y Comerciales	25,383,662	23,134,636
Servicios de Instalación, Reparación, Mantenimiento y Conservación	20,345,545	11,823,692
Servicios de Comunicación Social y Publicidad	19,670,123	21,897,908
Servicios de Traslado y Viáticos	5,081,381	3,324,463
Otros Servicios Generales	1,207,261	-
	119,104,822	93,509,523
Total Gastos de Funcionamiento	\$ 297,180,554	\$ 254,849,303

NOTA 21. OTROS GASTOS Y PÉRDIDAS EXTRAORDINARIAS

Se integra como sigue:

	<u>2014</u>	<u>2013</u>
Estimaciones, Depreciaciones, Deterioros, Obsolescencias y Amortizaciones		
Estimaciones por Pérdida o Deterioro de Activos Circulantes	9,159,417	10,839,597
Depreciación de Bienes Inmuebles	9,767,434	8,035,867
Depreciación de Bienes Muebles	2,062,292	2,249,689
Amortización de Activos Intangibles	<u>10,661,599</u>	<u>11,054,759</u>
Total Estimaciones, Depreciaciones, Deterioros, Obsolescencias y Amortizaciones	31,650,742	32,179,912
Provisiones	1,442,617	-
Disminución por Variación de Inventarios de Mercancías para Venta	9,151,094	16,054,568
Otros Gastos		
Pérdidas por Responsabilidades	4,824,136	1,530,410
Diferencias por Tipo de Cambio Negativa en Efectivo y Equivalentes	9,977,719	19,032,050
Otros Gastos Varios	40,202,426	17,327,729
Participación en el Resultado de Subsidiarias (Utilidad) (A)	13,673,081	22,039,187
Costo de Ventas	<u>132,895,903</u>	<u>127,964,356</u>
Total Otros Gastos	201,573,265	187,893,732
Total Otros Gastos y Pérdidas Extraordinarias	\$ <u>243,817,718</u>	\$ <u>236,128,212</u>

A) El importe de la participación en el Resultado de Subsidiarias al 31 de diciembre 2014 se integra de la siguiente manera:

		<u>2014</u>	<u>2013</u>
	% de Participación		
Impresora y Encuadernadora Progreso, S.A. de C.V.	99.91000	\$ (9,952,210)	\$ (4,782,087)
Fondo de Cultura Económica de Argentina, S. A.	98.99309	(187,226)	(325,389)
Fondo de Cultura Económica Brasil, Ltda.	99.99993	2,567,448	1,898,133
Fondo de Cultura Económica Chile, S. A.	99.99397	4,176,989	15,934
Fondo de Cultura Económica Colombia Ltda.	99.98154	8,786,770	9,986,912
Fondo de Cultura Económica de España, S. L.	100.0000	5,173,558	8,573,973
Fondo de Cultura Económica U. S. A. Inc.	100.0000	4,977,535	3,085,823
Fondo de Cultura Económica del Perú, S. A.	99.99299	(4,987,068)	451,971
Fondo de Cultura Económica Venezuela, S. A.	99.99557	1,031,004	330,345
Fondo de Cultura Económica de Guatemala, S. A.	99.98404	2,086,281	2,803,572
		\$ <u>13,673,081</u>	\$ <u>22,039,187</u>

NOTA 22. POSICIÓN FINANCIERA

Se integra como sigue:

	2014		2013	
	Dólares 14.7180	M.N. (pesos)	Dólares 14.7180	M.N. (pesos)
<u>Activo Circulante</u>				
Efectivo y bancos	25,795	379,653	24,992	326,804
Cuentas por cobrar	6,374,231	93,815,931	4,779,986	62,505,489
	6,400,026	94,195,584	4,804,978	62,832,292
<u>Pasivo Circulante</u>				
Cuentas por pagar	(11,334)	(166,808)	-	-
Créditos Bancarios a C.P.	-	-	-	-
	(11,334)	(166,808)	-	-
Posición Financiera Corta	6,388,693	94,028,776	4,804,978	62,832,292

NOTA 23. NOTA AL ESTADO DE FLUJOS

Al 31 de diciembre el efectivo al final del período se conforma de la siguiente manera:

	2013	2012
Efectivo	\$ 569,500	\$ 364,700
Bancos	2,870,538	11,561,845
Inversiones Financieras a corto plazo	36,667,571	22,462,658
Total efectivo al final del período	\$ 40,107,609	\$ 34,389,203

NOTA 24. INFORMACIÓN PRESUPUESTAL

1. Estado del ejercicio del presupuesto 2014

Capítulo	Concepto	Original	Ejercido	Variación	
				Absoluta	%
1000	Servicios personales	173,623,537	172,062,718.00	1,560,819	0.89
2000	Materiales y servicios	82,349,503	74,128,942.00	8,220,561	9.98
3000	Servicios generales	203,431,904	211,259,934.00	(7,828,030)	(3.84)
4000	Otras erogaciones	1,052,000	3,049,059.00	(1,997,059)	(189.80)
5000	Bienes muebles e inmuebles	-	-	-	NA
6000	Inversión pública	-	20,238,036.00	(20,238,036)	NA
7000	Inversión financiera	-	36,999,999.00	(36,999,999)	NA
	Total	460,456,944	517,738,688	(57,281,744)	

Variaciones

- Se debe básicamente a la aplicación de la reducción del 5% en el gasto de
- 1000 servicios personales por concepto de sueldos y salarios del personal eventual y honorarios.
- 2000 Se encuentra principalmente en el rubro de adquisición de mercancías para las librerías.
- 3000 Se deriva de los pagos de regalías a autores, patentes y producción editorial.
- 4000 Deriva de la ampliación autorizada por nuestra coordinadora de sector en el concepto de Gastos por servicios de traslado de personas.
- 6000 Se autoriza una adición a Inversión pública para la obra "Programa de inversión para la ampliación y remodelación de la librería "Octavio Paz" y atención de trabajos de obra pública del FCE"
- 7000 Autoriza nuestra coordinadora de sector una ampliación para apoyo a las filiales.
2. Estado Analítico de Ingresos Presupuestales

Concepto	Original	Recaudado	Variación	
			Absoluta	Relativa %
Ingresos Corrientes y de Capital Propios	222,700,720	198,248,338	24,452,382	10.98
Venta de Bienes	212,344,720	191,880,746	20,463,974	9.64
Venta de Servicios	3,472,000	2,020,176	1,451,824	41.82
Ingresos Diversos	6,884,000	4,347,417	2,536,583	36.85
Subsidios y Apoyos Fiscales	237,756,224	312,232,349	(74,476,125)	(31.32)

Venta de Bienes: Se captaron menores ingresos por venta de Libros por la desaceleración de la economía en general.

Otros Fondos Editoriales (OFE) presento una reducción derivado de las medidas de contención del gasto al cierre del ejercicio.

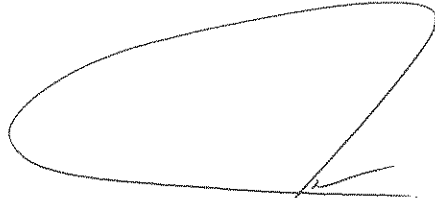
Venta de Servicios: Se captaron menores ingresos principalmente en el rubro de Coediciones y Derechos.

Ingresos Diversos: Se captaron menores ingresos principalmente regalías, Sanciones a Proveedores y arrendamiento.



Subsidios y apoyos Fiscales: De acuerdo al cumplimiento del Decreto que establece las medidas para el uso eficiente, transparente y eficaz de los recursos públicos y las acciones de disciplina presupuestaria en el ejercicio del gasto público (2014); por lo que se tuvieron ampliaciones para obra pública para la remodelación de la librería Octavio Paz para ofrecer mejor servicio al público y así como apoyo a las filiales.

Estas 24 notas forman parte integrante de los Estados Financieros que se adjuntan.


Bajo protesta de decir verdad declaramos que los Estados Financieros y sus notas, son razonablemente correctos y son responsabilidad del emisor.



Mtro. José Carreño Carlón
Director General



Lic. José Alejandro Villaseñor
Valerio
Gerente de Administración y
Finanzas



C.P. Mario Sánchez Sánchez
Subgerente de Finanzas

**FONDO DE CULTURA ECONÓMICA
ORGANISMO PÚBLICO DESCENTRALIZADO
INFORME DE PASIVOS CONTINGENTES**

AL 31 DE DICIEMBRE DE 2014

En referencia a lo establecido en el Acuerdo por el que se reforma el Capítulo VII del Manual de Contabilidad Gubernamental, publicado en el Diario Oficial de la Federación el 6 de octubre de 2014 por el Consejo Nacional de Armonización Contable, al 31 de diciembre de 2014, el Fondo de Cultura Económica tiene registrados Juicios Laborales por \$ 16,195,576. 47 (Dieciséis millones ciento noventa y cinco mil quinientos setenta y seis pesos 47/100 m.n.), integrados por 9 demandas de carácter laboral. El monto final a erogar, se desconoce y sólo es factible de precisar, a la conclusión de cada del juicio. Lo anterior, dada la naturaleza del Derecho Laboral, ya que están supeditadas a la emisión de la sentencia o laudo definitivo que al respecto dicten las autoridades en la materia.



Mtro. José Carreño Carlón
Director General



**Lic. José Alejandro Villaseñor
Valerio**
Gerente de Administración y
Finanzas



C.P. Mario Sánchez Sánchez
Subgerente de Finanzas

FONDO DE CULTURA ECONÓMICA
MÉXICO, D.F.

**DICTAMEN PRESUPUESTAL DEL EJERCICIO
TERMINADO EL 31 DE DICIEMBRE DE 2014**

**INFORME No. 3
1 DE 5**

**FONDO DE CULTURA ECONÓMICA
(FCE)
REVISIÓN PRESUPUESTAL
AL 31 DE DICIEMBRE DE 2014**

ÍNDICE

- 1. OPINIÓN DEL AUDITOR EXTERNO.**

- 2. ESTADOS PRESUPUESTALES.**
 - ANALÍTICO DE INGRESOS.
 - INGRESOS DE FLUJO DE EFECTIVO.
 - EGRESOS DE FLUJO DE EFECTIVO.
 - ESTADO ANALÍTICO DEL EJERCICIO DEL PRESUPUESTO DE EGRESOS EN CLASIFICACIÓN ADMINISTRATIVA.
 - ESTADO ANALÍTICO DEL EJERCICIO DEL PRESUPUESTO DE EGRESOS EN CLASIFICACIÓN ECONÓMICA Y POR OBJETO DEL GASTO.
 - ESTADO ANALÍTICO DEL EJERCICIO DEL PRESUPUESTO DE EGRESOS EN CLASIFICACIÓN FUNCIONAL PROGRAMÁTICA.

- 3. CONCILIACIONES CONTABLES – PRESUPUESTALES.**
 - CONCILIACIÓN CONTABLE – PRESUPUESTAL DE INGRESOS.
 - CONCILIACIÓN CONTABLE – PRESUPUESTAL DE EGRESOS.
 - CONCILIACIÓN CONTABLE–PRESUPUESTAL DE RESULTADOS.

- 4. NOTAS A LOS ESTADOS ANALÍTICO DE INGRESOS PRESUPUESTALES Y DEL EJERCICIO PRESUPUESTAL DEL GASTO.**

1. INFORME DEL AUDITOR EXTERNO



A LA SECRETARÍA DE LA FUNCIÓN PÚBLICA

**A LA JUNTA DE GOBIERNO DEL
FONDO DE CULTURA ECONÓMICA**

- I. Hemos auditado los Estados e Información Financiera Presupuestaria adjuntos de la Entidad **Fondo de Cultura Económica (FCE)**, correspondientes al ejercicio del 1 de enero al 31 de diciembre de 2014, que comprenden los Estados Analítico de Ingresos; de Ingresos de Flujo de Efectivo; de Egresos de Flujo de Efectivo; Analítico del Presupuesto de Egresos en Clasificación Administrativa; Analítico del Ejercicio del Presupuesto de Egresos en Clasificación Económica y por Objeto del Gasto; Analítico del Ejercicio del Presupuesto de Egresos en Clasificación Funcional Programática, y otra información explicativa, respecto al cumplimiento con las disposiciones establecidas en la Ley General de Contabilidad Gubernamental, la Ley Federal de Presupuesto y Responsabilidad Hacendaria y su Reglamento, el Manual de Contabilidad Gubernamental para el Sector Paraestatal Federal emitido por la Unidad de Contabilidad Gubernamental de la Secretaría de Hacienda y Crédito Público, así como la normativa emitida por el Consejo Nacional de Armonización Contable (CONAC), en cuanto al registro y preparación de dichos estados e información financiera presupuestaria.

Responsabilidad de la administración en relación con los Estados Presupuestarios.

- II. La administración de la Entidad del FCE es responsable de la preparación de los Estados e Información Presupuestaria adjunta, de conformidad con los ordenamientos antes indicados y del control interno que la administración consideró necesario para la preparación de estos Estados e Información Financiera Presupuestaria, libres de desviación importante debido a fraude, error e incumplimiento.

Responsabilidad del auditor

- III. Nuestra responsabilidad es expresar una opinión sobre los Estados e Información Presupuestaria adjunta con base en nuestra auditoría, la cual llevamos a cabo de conformidad con las Normas Internacionales de Auditoría. Dichas normas exigen que cumplamos los requerimientos de ética, así como que planifiquemos y ejecutemos la auditoría con el fin de obtener una seguridad razonable sobre si los Estados e Información Presupuestaria están libres de desviaciones importantes.

Una auditoría conlleva la aplicación de procedimientos para obtener evidencia de auditoría sobre los importes y la información revelada en los Estados e Información Financiera Presupuestaria. Los procedimientos seleccionados dependen del juicio del auditor, incluida la evaluación de los riesgos de desviación importante en los Estados Presupuestarios, debida a fraude, error e incumplimiento. Al efectuar dicha evaluación del riesgo, el auditor tiene en cuenta el control interno relevante para la preparación de los Estados e Información Financiera Presupuestaria por parte de la administración de la Entidad del FCE, con el fin de diseñar los procedimientos de auditoría que sean adecuados en función de las circunstancias, y no con la finalidad de expresar una opinión sobre la eficacia del control interno de la Entidad.

Consideramos que la evidencia de auditoría que hemos obtenido proporciona una base suficiente y adecuada para emitir nuestra opinión de auditoría.

Opinión del auditor

- IV. En nuestra opinión, los Estados e Información Presupuestaria de la Entidad Fondo de Cultura Económica, mencionados en el primer párrafo de este informe, correspondientes al ejercicio comprendido del 1 de enero al 31 de diciembre de 2014, han sido preparados, en todos los aspectos importantes, de conformidad con las disposiciones legales y normativas que se mencionan anteriormente.

Base de preparación

- V. Sin que ello tenga efecto en nuestra opinión, llamamos la atención sobre lo mencionado en la Nota 2 a los Estados e Información Presupuestaria adjunta, en la que se describe la base de preparación de los mismos en cumplimiento con las disposiciones normativas a que está sujeta la Entidad.
- VI. Los Estados Presupuestarios adjuntos han sido preparados para ser integrados en el Reporte de la Cuenta de la Hacienda Pública Federal, y están presentados en los formatos que para tal efecto fueron establecidos por la Unidad de Contabilidad Gubernamental de la Secretaría de Hacienda y Crédito Público, por lo que pueden no ser adecuados para otra finalidad.

**DESPACHO
A. FRANK Y ASOCIADOS, S.C.**

**C.P.C. ALEJANDRO FRANK DÍAZ
SOCIO DIRECTOR**

México, D.F.
6 de marzo de 2015.

2. ESTADOS PRESUPUESTALES

CUENTA PÚBLICA 2014
ANALÍTICO DE CLAVES DE ENTIDADES PARAESTATALES (ACEP)
ByS
11 EDUCACIÓN PÚBLICA
MAR FONDO DE CULTURA ECONÓMICA

CONCEPTO	Estimado/Aprobado 0	Modificado	Devengado	Recaudado/Pagado 0
TOTAL DE RECURSOS	461,456,944	530,284,592		544,422,337
DISPONIBILIDAD INICIAL	1,000,000	33,941,650		33,941,650
CORRIENTES Y DE CAPITAL	222,700,720	222,700,720		198,248,338
VENTA DE BIENES	212,344,720	212,344,720		191,880,746
INTERNAS	199,863,676	199,863,676		191,243,335
EXTERNAS	12,481,044	12,481,044		637,411
VENTA DE SERVICIOS	3,472,000	3,472,000		2,020,176
INTERNAS	3,472,000	3,472,000		2,020,176
EXTERNAS	0	0		0
INGRESOS DIVERSOS	6,884,000	6,884,000		4,347,416
INGRESOS DE FIDEICOMISOS PÚBLICOS	0	0		0
PRODUCTOS FINANCIEROS	1,549,000	1,549,000		1,302,423
OTROS	5,335,000	5,335,000		3,044,993
VENTA DE INVERSIONES	0	0		0
RECUPERACIÓN DE ACTIVOS FÍSICOS	0	0		0
RECUPERACIÓN DE ACTIVOS FINANCIEROS	0	0		0
INGRESOS POR OPERACIONES AJENAS	0	0		0
POR CUENTA DE TERCEROS	0	0		0
POR EROGACIONES RECUPERABLES	0	0		0
SUBSIDIOS Y APOYOS FISCALES	237,756,224	273,642,222		312,232,349
SUBSIDIOS	0	0		0
CORRIENTES	0	0		0
DE CAPITAL	0	0		0
APOYOS FISCALES	237,756,224	273,642,222		312,232,349
CORRIENTES	237,756,224	225,402,597		255,019,266
SERVICIOS PERSONALES	108,541,945	108,541,945		109,829,145
OTROS	129,214,279	116,860,652		145,190,121
INVERSIÓN FÍSICA	0	11,239,625		20,238,035
INTERESES, COMISIONES Y GASTOS DE LA DEUDA	0	0		0
INVERSIÓN FINANCIERA	0	37,000,000		36,975,048
AMORTIZACIÓN DE PASIVOS	0	0		0
SUMA DE INGRESOS DEL AÑO	460,456,944	496,342,942		510,480,687
ENDEUDAMIENTO (O DESENUDAMIENTO) NETO	0	0		0
INTERNO	0	0		0

CUENTA PÚBLICA 2014
 ANALÍTICO DE CLAVES DE ENTIDADES PARAESTATALES (ACEP)
 ByS
 11 EDUCACIÓN PÚBLICA
 MAR FONDO DE CULTURA ECONÓMICA

CONCEPTO	Estimado/Aprobado 0	Modificado	Devengado	Recaudado/Pagado 0
EXTERNO	0	0	0	0
TOTAL DE RECURSOS	461,456,944	530,284,592		557,868,632
GASTO PROGRAMABLE	460,456,944	494,639,962	0	517,738,688
GASTO CORRIENTE	460,456,944	446,400,337	0	460,500,653
SERVICIOS PERSONALES DE OPERACIÓN	173,623,537	171,920,557	0	172,062,718
PENSIONES Y JUBILACIONES	285,781,407	272,652,494	0	285,388,876
SUBSIDIOS	0	0	0	0
OTRAS EROGACIONES	0	0	0	0
INVERSIÓN FÍSICA	1,052,000	1,827,286	0	3,049,059
BIENES MUEBLES E INMUEBLES	0	11,239,625	0	20,238,036
OBRA PÚBLICA	0	11,239,625	0	20,238,036
SUBSIDIOS	0	0	0	0
OTRAS EROGACIONES	0	0	0	0
INVERSIÓN FINANCIERA	0	0	0	0
COSTO FINANCIERO	0	37,000,000	0	36,999,999
INTERESES, COMISIONES Y GASTOS DE LA DEUDA	0	0	0	0
INTERNOS	0	0	0	0
EXTERNOS	0	0	0	0
EGRESOS POR OPERACIONES AJENAS	0	0	0	0
POR CUENTA DE TERCEROS	0	0	0	0
EROGACIONES RECUPERABLES	0	0	0	0
SUMA DE EGRESOS DEL AÑO	0	0	0	0
ENTEROS A TESORERÍA DE LA FEDERACIÓN	460,456,944	494,639,962	0	517,738,688
ORDINARIOS	0	0	0	0
EXTRAORDINARIOS	0	0	0	0
RETIRO DEL PATRIMONIO INVERTIDO DE LA NACIÓN	0	0	0	0
DISPONIBILIDAD FINAL PREVIA	1,000,000	35,644,630	0	0
DISPONIBILIDAD FINAL	1,000,000	35,644,630	0	40,129,944
VARIACIÓN EN DISPONIBILIDADES	0	-1,702,980	0	-6,188,294
BALANCE DE OPERACIÓN	-237,756,224	-271,939,242	0	-319,490,350
BALANCE PRIMARIO	0	1,702,980	0	-7,258,001
BALANCE FINANCIERO	0	1,702,980	0	-7,258,001

CUENTA PÚBLICA 2014
ESTADO ANALÍTICO DE INGRESOS
11 EDUCACIÓN PÚBLICA
MAR FONDO DE CULTURA ECONÓMICA
(PESOS)

RUBRO DE INGRESOS	INGRESO				DIFERENCIA (6 = 5 - I)
	ESTIMADO (1)	AMPLIACIONES Y REDUCCIONES (2)	MODIFICADO (3 = 1 + 2)	DEVENGADO (4)	
IMPUESTOS	0	0	0	0	0
CUOTAS Y APORTACIONES DE SEGURIDAD SOCIAL	0	0	0	0	0
CONTRIBUCIONES DE MEJORAS	0	0	0	0	0
DERECHOS	0	0	0	0	0
PRODUCTOS	0	0	0	0	0
CORRIENTE	0	0	0	0	0
CAPITAL	0	0	0	0	0
APROVECHAMIENTOS	0	0	0	0	0
CORRIENTE	0	0	0	0	0
CAPITAL	0	0	0	0	0
INGRESOS POR VENTAS DE BIENES Y SERVICIOS	222,700,720	0	222,700,720	198,248,338	198,248,338
PARTICIPACIONES Y APORTACIONES	0	0	0	0	0
TRANSFERENCIAS, ASIGNACIONES, SUBSIDIOS Y OTRAS AYUDAS	237,756,224	35,885,998	273,642,222	312,232,349	312,232,349
INGRESOS DERIVADOS DE FINANCIAMIENTOS	0	0	0	0	0
TOTAL	460,456,944	35,885,998	496,342,942	510,480,687	510,480,687
INGRESOS EXCEDENTES					50,023,743


ESTADO ANALÍTICO DE INGRESOS POR FUENTE DE FINANCIAMIENTO	INGRESO				DIFERENCIA (6 = 5 - I)
	ESTIMADO (1)	AMPLIACIONES Y REDUCCIONES (2)	MODIFICADO (3 = 1 + 2)	DEVENGADO (4)	
INGRESOS DEL GOBIERNO	0	0	0	0	0
IMPUESTOS	0	0	0	0	0
CONTRIBUCIONES DE MEJORAS	0	0	0	0	0
DERECHOS	0	0	0	0	0
PRODUCTOS	0	0	0	0	0
CORRIENTE	0	0	0	0	0
CAPITAL	0	0	0	0	0
APROVECHAMIENTOS	0	0	0	0	0
CORRIENTE	0	0	0	0	0
CAPITAL	0	0	0	0	0
PARTICIPACIONES Y APORTACIONES	0	0	0	0	0
TRANSFERENCIAS, ASIGNACIONES, SUBSIDIOS Y OTRAS AYUDAS	0	0	0	0	0
INGRESOS DE ORGANISMOS Y EMPRESAS	460,456,944	35,885,998	496,342,942	510,480,687	510,480,687
CUOTAS Y APORTACIONES DE SEGURIDAD SOCIAL	0	0	0	0	0
INGRESOS POR VENTAS DE BIENES Y SERVICIOS	222,700,720	0	222,700,720	198,248,338	198,248,338
TRANSFERENCIAS, ASIGNACIONES, SUBSIDIOS Y OTRAS AYUDAS	237,756,224	35,885,998	273,642,222	312,232,349	312,232,349
INGRESOS DERIVADOS DE FINANCIAMIENTO	0	0	0	0	0
INGRESOS DERIVADOS DE FINANCIAMIENTOS	0	0	0	0	0
TOTAL	460,456,944	35,885,998	496,342,942	510,480,687	510,480,687
INGRESOS EXCEDENTES					50,023,743

CUENTA PÚBLICA 2014
 INGRESOS DE FLUJO DE EFECTIVO
 PRODUCTORAS DE BIENES Y SERVICIOS
 11 EDUCACIÓN PÚBLICA
 MAR FONDO DE CULTURA ECONÓMICA
 (PESOS)

CONCEPTO	ESTIMADO	MODIFICADO	RECAUDADO
TOTAL DE RECURSOS	461,456,944	530,284,592	544,422,337
DISPONIBILIDAD INICIAL	1,000,000	33,941,650	33,941,650
CORRIENTES Y DE CAPITAL	222,700,720	222,700,720	198,248,338
VENTA DE BIENES	212,344,720	212,344,720	191,880,746
INTERNAS	199,863,676	199,863,676	191,243,335
EXTERNAS	12,481,044	12,481,044	637,411
VENTA DE SERVICIOS	3,472,000	3,472,000	2,020,176
INTERNAS	3,472,000	3,472,000	2,020,176
EXTERNAS	0	0	0
INGRESOS DIVERSOS	6,884,000	6,884,000	4,347,416
INGRESOS DE FIDEICOMISOS PÚBLICOS	0	0	0
PRODUCTOS FINANCIEROS	1,549,000	1,549,000	1,302,423
OTROS	5,335,000	5,335,000	3,044,993
VENTA DE INVERSIONES	0	0	0
RECUPERACIÓN DE ACTIVOS FÍSICOS	0	0	0
RECUPERACIÓN DE ACTIVOS FINANCIEROS	0	0	0
INGRESOS POR OPERACIONES AJENAS	0	0	0
POR CUENTA DE TERCEROS	0	0	0
POR EROGACIONES RECUPERABLES	0	0	0
SUBSIDIOS Y APOYOS FISCALES	237,756,224	273,642,222	312,232,349
SUBSIDIOS	0	0	0
CORRIENTES	0	0	0
DE CAPITAL	0	0	0
APOYOS FISCALES	237,756,224	273,642,222	312,232,349
CORRIENTES	237,756,224	225,402,597	255,019,266
SERVICIOS PERSONALES	108,541,945	108,541,945	109,829,145
OTROS	129,214,279	116,860,652	145,190,121
INVERSIÓN FÍSICA	0	11,239,625	20,238,035
INTERESES, COMISIONES Y GASTOS DE LA DEUDA	0	0	0
INVERSIÓN FINANCIERA	0	37,000,000	36,975,048
AMORTIZACIÓN DE PASIVOS	0	0	0
SUMA DE INGRESOS DEL AÑO	460,456,944	496,342,942	510,480,687
ENDEUDAMIENTO (O DESENDUDAMIENTO) NETO	0	0	0
INTERNO	0	0	0
EXTERNO	0	0	0

CUENTA PÚBLICA 2014
EGRESOS DE FLUJO DE EFECTIVO
PRODUCTORAS DE BIENES Y SERVICIOS
11 EDUCACIÓN PÚBLICA
MAR FONDO DE CULTURA ECONÓMICA
(PESOS)

CONCEPTO	APROBADO	MODIFICADO	PAGADO
TOTAL DE RECURSOS	461,456,944	530,284,592	557,868,632
GASTO CORRIENTE	460,456,944	446,400,337	460,500,653
SERVICIOS PERSONALES	173,623,537	171,920,557	172,062,718
DE OPERACIÓN	285,778,1407	272,652,494	285,388,876
PENSIONES Y JUBILACIONES	0	0	0
SUBSIDIOS	0	0	0
OTRAS EROGACIONES	1,052,000	1,827,286	3,049,059
INVERSIÓN FÍSICA	0	11,239,625	20,238,036
BIENES MUEBLES E INMUEBLES	0	0	0
OBRA PÚBLICA	0	11,239,625	20,238,036
SUBSIDIOS	0	0	0
OTRAS EROGACIONES	0	0	0
INVERSIÓN FINANCIERA	0	37,000,000	36,999,999
COSTO FINANCIERO	0	0	0
INTERESES, COMISIONES Y GASTOS DE LA DEUDA	0	0	0
INTERNOS	0	0	0
EXTERNOS	0	0	0
EGRESOS POR OPERACIONES AJENAS	0	0	0
POR CUENTA DE TERCEROS	0	0	0
EROGACIONES RECUPERABLES	0	0	0
SUMA DE EGRESOS DEL AÑO	460,456,944	494,639,962	517,738,688
ENTEROS A TESORERÍA DE LA FEDERACIÓN	0	0	0
ORDINARIOS	0	0	0
EXTRAORDINARIOS	0	0	0
DISPONIBILIDAD FINAL	1,000,000	35,644,630	40,129,944



3. CONCILIACIONES CONTABLES - PRESUPUESTALES

FONDO DE CULTURA ECONOMICA 2014
Conciliación entre los Ingresos Presupuestarios y los Contables
Correspondiente del 1 de enero al 31 de diciembre de 2014
 (Cifras en pesos)

Descripción	Parcial	Total
1. Ingresos presupuestarios:		510,480,687
2. Más ingresos contables no presupuestarios:		90,352,728
Otros Ingresos y Beneficios Varios	90,129,307.0	
Otros ingresos contables no presupuestarios	223,421.1	
3. Menos ingresos presupuestarios no contables:		50,045,252
Otros ingresos presupuestarios no contables	50,045,252.3	
4. Ingresos Contables (4 = 1 + 2 - 3)		550,788,163

C. José Ramón Carreño Carrión
 Director General

Lic. José Alejandro Villaseñor Valero
 Gerente de Administración y Finanzas

C.P. Mario Sanchez Sanchez
 Subgerente de Finanzas

FONDO DE CULTURA ECONOMICA
 Conciliación entre los Egresos Presupuestarios y los Contables
 Correspondiente del 1 de enero al 31 de diciembre de 2014
 (Cifras en pesos)

Descripción	Parcial	Total
Gastos presupuestales:		460,500,650.0
Servicios Personales	172,062,717.0	
Materiales y Suministros	74,128,940.9	
Servicios Generales	211,259,933.6	
Otras erogaciones	3,049,058.5	
Inversión física		20,238,035.4
Bienes Muebles e Inmuebles	0.0	
Obra Pública	20,238,035.4	
Inversión financiera	36,999,999.6	36,999,999.6
Operaciones Ajenas anuales egresos		69,632,731.8

1. Total de egresos presupuestarios	587,371,416.8
--	----------------------

2. Menos egresos presupuestarios no contables:	152,312,015.7
Otros egresos presupuestales NO contables	152,312,015.7

3. Más gastos contables no presupuestales:	108,793,901.2
Estimaciones, depreciaciones, deterioros, obsolescencia y ai	11,829,727.0
Provisiones	13,782,422.7
Otros gastos contables NO presupuestales	83,181,751.5

4. Total de gasto contable (4 = 1 - 2 + 3)	543,853,302.2
---	----------------------

Mtro. José Carreño Carlón
 Director General

Lic. José Alejandro Villaseñor Valerio
 Gerente de Administración y Finanzas

C.P. Mario Sánchez Sánchez
 Subgerente de Finanzas

**4. NOTAS A LOS ESTADOS
ANALÍTICO DE INGRESOS
PRESUPUESTALES Y DEL
EJERCICIO PRESUPUESTAL
DEL GASTO**

FONDO DE CULTURA ECONÓMICA
ORGANISMO PÚBLICO DESCENTRALIZADO
NOTAS A LOS ESTADOS ANALÍTICO DE INGRESOS PRESUPUESTALES
Y DEL EJERCICIO PRESUPUESTAL DEL GASTO
DEL 1o. DE ENERO AL 31 DE DICIEMBRE DE 2014

- Cifras en miles de pesos -

1. CONSTITUCIÓN Y OBJETO DEL ORGANISMO PÚBLICO DESCENTRALIZADO

El Fondo de Cultura Económica (FCE) fue creado a través de Decreto del Ejecutivo Federal publicado en el Diario Oficial de la Federación el 26 de Julio 1994, como Organismo Público Descentralizado, por medio del cual se ordenó primero la disolución y liquidación del Fondo de Cultura Económica, S.A. de C.V., y posteriormente la creación del Organismo actual, iniciando operaciones el día 1 de septiembre de 1994.

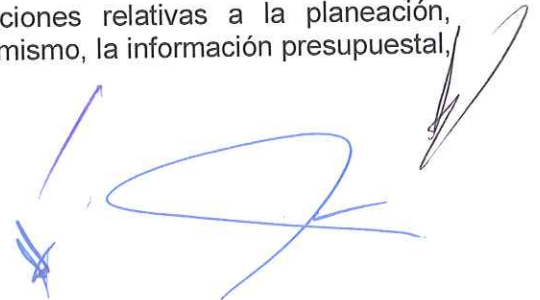
El objetivo social del Organismo es la publicación, edición y comercialización de obras científicas o literarias de escritores mexicanos y extranjeros, la edición de revistas, folletos y publicaciones periódicas, la compra-venta de libros y en general el ramo editorial, con el propósito de difundir la educación, la ciencia y la cultura.

2. NORMATIVIDAD GUBERNAMENTAL

Las principales normas y disposiciones gubernamentales que le son aplicables a la entidad para reunir, clasificar, registrar y reportar la información presupuestal para el periodo del 1° de enero al 31 de diciembre del 2014, son las siguientes:

- Plan Nacional de Desarrollo 2014-2018.
- Presupuesto de Egresos de la Federación (PEF) para el ejercicio fiscal 2014.
- Ley de Ingresos de la Federación para el ejercicio 2014.
- Ley Federal de Presupuesto y Responsabilidad Hacendaria y su Reglamento.
- Ley Federal de Responsabilidades Administrativas de los Servidores Públicos.
- Ley General de Contabilidad Gubernamental.
- Oficios Circulares emitidos por la Subsecretaría de Egresos de la SHCP.
- Disposiciones Administrativas emitidas por la Secretaría de la Función Pública.
- Clasificador por Objeto del Gasto para la Administración Pública Federal emitido por la SHCP.
- Decreto que establece las Medidas de Austeridad y Disciplina del Gasto de la Administración Pública Federal y sus lineamientos específicos para la aplicación y su seguimiento.

El Organismo está sujeto a la normatividad que establece la Ley Federal de Presupuesto y Responsabilidad Hacendaria y su Reglamento y el Decreto de Presupuesto de Egresos de la Federación para el ejercicio fiscal 2014, publicado en el Diario Oficial de la Federación el 24 de diciembre de 2013, para cumplir con las obligaciones relativas a la planeación, programación, presupuestación, control y evaluación. Asimismo, la información presupuestal,




contable y financiera que se requiera, debe presentarse con la periodicidad que determine la normatividad. Para tales efectos, la clave de identificación asignada al FCE como unidad responsable (UR) es "MAR", dentro del ramo 11 Educación Pública.

Los recursos que obtiene el Organismo provienen de ingresos propios derivados de la venta de libros, así como de transferencias del Gobierno Federal para sufragar gastos de operación y de inversión, conforme al presupuesto autorizado para cada ejercicio fiscal.

Las principales políticas adoptadas por el FCE para el registro y control de las operaciones presupuestales se mencionan a continuación:

- a. El presupuesto anual del 2014 del FCE fue autorizado por la Cámara de Diputados mediante el Presupuesto de Egresos de la Federación (PEF). Éste fue comunicado por la Secretaría de Hacienda y Crédito Público (SHCP) a la Secretaría de Educación Pública (SEP), quien a su vez lo da a conocer al Fondo de Cultura Económica, para su registro en el Sistema de Control Presupuestal, Contable y de Tesorería (SIGUE). Una vez que es notificado se procede a asignar el presupuesto por área, proceso interno y partida presupuestal, lo que sirve como base para el ejercicio y el control del gasto, el cual se realiza conforme a las disposiciones del Decreto de Presupuesto y las demás disposiciones aplicables en la materia.
- b. El presupuesto por ejercer, así como las ampliaciones y disminuciones, se hacen a nivel partida y proceso interno en equivalencia al Clasificador por Objeto del Gasto emitido por la SHCP.
- c. Los recursos fiscales son autorizados por la SHCP a nivel de clave presupuestal, de acuerdo a las necesidades de operación del FCE.
- d. Las afectaciones presupuestales pueden darse por transferencias entre claves presupuestales autorizadas por la SHCP y para el ejercicio del gasto se efectúan sobre la base de flujo de efectivo, es decir una vez que se reciben los recursos, se pagan los bienes o servicios autorizados.
- e. El registro contable de las operaciones presupuestales de la entidad se presentan en cuentas de orden, de acuerdo con los postulados de Contabilidad Gubernamental, y a partir de la Norma Específica de Información Financiera Gubernamental para el Sector Paraestatal (NIFGGSP 01) "Norma para el registro contable de las cuentas de orden presupuestarias de ingresos y egresos", manuales e instructivos emitidos por las autoridades administrativas y normativas del Sector Público.
- f. Se tiene implementado un sistema de control presupuestal que incluye el presupuesto asignado por partida y por proceso interno, así como los compromisos y el ejercicio del mismo.
- g. La información de la Cuenta de la Hacienda Pública Federal se obtiene de los registros y controles del Organismo, atendiendo los lineamientos de la "Norma para la Presentación de Información para la Elaboración de la Cuenta Anual de la Hacienda Pública Federal" (NEIFGSP 001) para el ejercicio del presupuesto 2014, conciliándose con la información de la contabilidad financiera.



Los estados presupuestales a que se refieren estas notas, corresponden a la información que se incluyó en la Cuenta Pública reportada a la SEP, misma que a su vez fue remitida a la SHCP, la cual ha sido elaborada sobre la base de valores históricos conforme a lo siguiente:

1. Incluyen básicamente operaciones que afectan el flujo de efectivo del Organismo, que fueron recibidos y/o pagados en el ejercicio 2014.
2. Los recursos recibidos del Gobierno Federal para gasto corriente y de inversión, se presentan en el capítulo que corresponde.
3. Los ingresos por venta de bienes tienen su origen en la comercialización de publicaciones propias y de otros fondos editoriales, tanto en el mercado nacional como en el extranjero.
4. La venta de servicios se refiere a las coediciones y a la cesión de derechos.
5. El rubro de ingresos diversos lo integra principalmente el pago de estacionamiento, cafetería, talleres, arrendamientos, regalías recuperadas, devolución de IVA y productos financieros entre otros.
6. Por lo que se refiere a los egresos presupuestales, se registraron conforme a los capítulos y partidas establecidos en el Clasificador por Objeto del Gasto, y fueron debidamente conciliados con la contabilidad financiera.

3. CUMPLIMIENTO DE METAS POR PROGRAMAS PRESUPUESTARIOS (PP)

El reporte del avance de las metas programadas por programa presupuestario para el ejercicio 2014, se comenta a continuación:

O001 "Actividades de apoyo a la función pública y buen gobierno"

Contribuyó al logro de las metas de la Institución, mediante la evaluación y diagnóstico de los controles internos que opera.


M001 "Actividades de apoyo administrativo"

Contribuyó con el logro de las metas del Organismo.

E016 "Producción y distribución de libros, materiales educativos, culturales y comerciales"

Se comercializaron 2,403,923 ejemplares de los cuales 36.30% se vendieron en la red de librerías del Fondo de Cultura Económica; 43.26% corresponde con las ventas de la cartera de clientes, 19.38% se exportaron a las Filiales en el extranjero y 1.06% ventas vía Internet.

Se logró una Producción de 1'953,582 ejemplares, lo cual representó el 112% de la meta programada anual, de acuerdo con lo siguiente: se publicaron 690 títulos, los cuales se conforman por 187 novedades y 503 reimpressiones, cifras que representaron el 132% y 87% de lo programado para el ejercicio 2014.



La sobremeta alcanzada se explica, en parte, a la producción de 178,574 ejemplares de ventas especiales para los gobiernos de Jalisco y Zacatecas, los Institutos de Cultura de Coahuila, Durango y Mexiquense, la Universidad Autónoma de Chiapas, el Senado de la República, el Tribunal Superior de Justicia del D.F., la Cámara de Diputados y la Secretaría de Medio Ambiente y Recursos Naturales, así como al adelanto de reimpressiones para satisfacer la demanda de nuestros clientes.

Entre las obras más importantes se encuentran:

La producción de las obras conmemorativas del 80 aniversario del Fondo y de los centenarios de Octavio Paz, Efraín Huerta y José Revueltas, que en conjunto suman una cuarentena de libros, además de los 80 Breviarios impresos para el relanzamiento de esta emblemática colección.

En cuanto a las publicaciones infantiles cabe nombrar:

Más te vale, mastodonte de Micaela Chirif, Colección Los Especiales de A la Orilla del Viento (libro ganador del premio Álbum Ilustrado 2013).

El gran cocodrilo en treinta poemínimos de Efraín Huerta de la Colección Los Especiales de A la Orilla del Viento.

Cielo de agua de Aramis Quintero, Libro ganador del Premio Hispanoamericano de Poesía para Niños 2013.

Cuentos populares mexicanos de Fabio Morábito de la colección Clásicos.

K046 "Proyectos de infraestructura cultural"

Se ejercieron recursos en un programa y proyecto, que presenta los siguientes resultados:

- a) Clave presupuestaria 1011MAR0002. Programa de Inversión para la ampliación y remodelación de la Librería Octavio Paz y atención de trabajos de obra pública del FCE. Ejerció recursos por \$20,238.0 miles de \$ 0.0 inicialmente aprobados, debido a que los recursos fueron reservados y posteriormente se liberó.

Por el cumplimiento a las disposiciones establecidas en el Decreto de Presupuesto de Egresos de la Federación 2014, y en las disposiciones de disciplina presupuestaria dictadas en el decreto y lineamientos en la materia. Se terminó la remodelación de la librería Octavio Paz en la Ciudad de México y se dio mantenimiento mayor al Edificio Sede, 3 librerías y dos almacenes.



4. VARIACIONES EN EL EJERCICIO PRESUPUESTAL

Los egresos autorizados en el presupuesto modificado fueron \$533,247.4 y la cifra ejercida sin considerar operaciones ajenas ascendió a \$517.738.4 lo que acento ser inferior a lo programado, según se analiza en el siguiente cuadro:

	<u>Egresos (Miles de Pesos)</u>		<u>Variación</u>	
	<u>Modificado*</u>	<u>Ejercidos/Pagados</u>	<u>Importe</u>	<u>%</u>
Servicios Personales	173,207.7	172,062.7	(1,145.0)	(0.67)
Materiales y Suministros	74,218.7	74,128.9	(89.8)	(0.12)
Servicios Generales	225,583.0	211,259.9	(14,323.1)	(6.78)
Otras Erogaciones	3,025.0	3,049.0	24.0	0.79
Bienes Muebles e Inmuebles	-	-	-	-
Inversión Pública	20,238.0	20,238.0	-	-
Inversión Financiera	36,975.0	36,999.9	24.9	0.07
Operaciones Ajenas	-	17,013.2	17,013.2	-
Total	533,247.4	534,751.6	1,504.2	(6.71)

Del importe ejercido de egresos corresponden: el 33.23% a servicios personales, el 14.32% a materiales y suministros, el 40.80% a servicios generales, el 0.59% a otras erogaciones, el 3.91% a inversión pública y el 7.15% de inversión financiera.

Con relación al presupuesto modificado autorizado, el ejercicio por capítulo se comenta a continuación:

Servicios Personales: Muestra una variación de (\$1,145.0) (0.67%) en proporción al presupuesto modificado autorizado, que corresponde básicamente a la reducción del 5% en el gasto de servicios personales por concepto de sueldos y salarios del personal eventual y honorarios.

Materiales y Suministros: Presenta una variación en (\$89.8) (0.12%) con respecto al presupuesto modificado autorizado, que se encuentra principalmente en el rubro de adquisición de mercancías.

Servicios Generales: Registra una variación de (\$14,323.1) (6.78%) en relación con el presupuesto modificado autorizado y se deriva de los pagos de regalías a autores, patentes y producción editorial.

Otras Erogaciones: Exhibe una variación de \$24.0 (0.79%) en correlación con el presupuesto modificado autorizado que corresponde a una reducción por parte de nuestra coordinadora de sector.

Inversión Financiera: Expone una variación de \$24.9 .07% en analogía con el presupuesto modificado autorizado que corresponde a la reducción al capítulo.

Operaciones Ajenas: Es el resultado de las operaciones ajenas netas que está conformado por dos rubros: La aplicación a cuenta de terceros \$3,578.5 que está integrada principalmente por los pagos de las retenciones efectuadas por el FCE y por recuperables de \$13,434.7, que corresponden entre otros a préstamos a empleados.

Nota: Las cifras publicadas en la cuenta pública 2014 en el presupuesto modificado no es el definitivo de esta institución; ya que no se encuentran consideradas el total de adecuaciones presupuestales.

5. DISPOSICIONES DE RACIONALIDAD Y AUSTERIDAD PRESUPUESTARIA

Durante el 2014, el Fondo de Cultura Económica realizó las acciones pertinentes para el cumplimiento de lo establecido en el Programa Nacional de Reducción del Gasto Público y en los Lineamientos Específicos del Programa Nacional de Reducción del Gasto Público para el Ejercicio Fiscal 2014, se realizaron las siguientes acciones por rubro, y se describen a continuación:

No se crearon plazas en nivel alguno ni hubo incremento salarial en términos reales para mandos medios y superiores ni para el personal de enlace.

Con respecto al ahorro del gasto, se aplicaron las siguientes medidas:

- Energía eléctrica.

Se continuó con el horario modificado de término de labores del personal de mando que es a las 19:00 horas.

Se continuó promoviendo entre las áreas del FCE el uso al mínimo indispensable de las cafeteras eléctricas, apagar equipos y luces al término de labores.

El personal de vigilancia continuó verificando en sus recorridos que las luces de emergencia sean las únicas que se mantengan encendidas donde no haya personal laborando.

- Agua potable.


Se continuó con el programa de concientización al personal del FCE y visitantes para el uso racional del agua.

Se mantuvo el uso de fluxómetros y llaves ahorradoras de agua en los muebles sanitarios a fin de administrar de mejor manera este recurso.

- Agua embotellada.

El consumo de agua embotellada en garrafón fue el mínimo necesario.

- Telefonía celular y radiocomunicación.



Se continuó con el esquema de que un solo proveedor preste ambos servicios, lo que permite aprovechar el plan de radiocomunicación sin costo adicional, facturando al mes solamente el consumo realizado por concepto de telefonía celular.

- Gasolina.

Se cuenta con medidas que permiten presupuestar el mínimo necesario, determinado con base en históricos de consumo confiables en relación con el consumo realizado por concepto de gasolina para el parque vehicular del FCE.

- Pasajes nacionales e internacionales para servidores públicos de mando en el desempeño de comisiones y funciones oficiales.

Se continuó con los mecanismos que aseguran que la solicitud, autorización y comprobación de pasajes nacionales e internacionales, así como viáticos para servidores públicos en el desempeño de funciones oficiales, cumplan con la normatividad aplicable. Adicionalmente, en la contratación del servicio se considera la solicitud de tarifas económicas más bajas y condiciones que permitan el reembolso o garantía de cambio de boletos cuando por circunstancias justificadas, el servicio no se realice.

Contrataciones Consolidadas

- Materiales y Suministros.

El FCE continua con el servicio de suministro y entrega en sitio de los artículos de papelería y consumibles de cómputo, administrados a través de Internet. Los principales beneficios obtenidos de las medidas fueron:


- Los artículos se solicitan con base a necesidades específicas y conforme a un calendario y presupuesto establecido por el área administrativa.
- El proveedor entrega los artículos a cada usuario en sitio.
- El inventario de bienes de consumo en el almacén disminuye a fin de manejar el inventario a niveles óptimos.
- La obsolescencia se elimina y el control de caducidad de los artículos se mejora.
- El seguimiento y control de reportes es más certero debido a que reflejan los consumos reales de las áreas administrativas para una toma de decisiones adecuada.

Inventario del Parque Vehicular

Los servicios para la transportación de servidores públicos cuando deban asistir a reuniones de trabajo fuera de sus oficinas, así como para la entrega de mensajería oficial, se reducen al mínimo indispensable de acuerdo a las autorizaciones respectivas según la comisión de trabajo de que se trate.

Tecnologías de Información y Comunicaciones

- Contratación Consolidada de Prestación de Servicios de Cómputo y de Arrendamiento de equipo.



El FCE realizó la contratación consolidada de los servicios de mantenimiento para el equipo y se contrató el arrendamiento para las oficinas del edificio sede.

6. CONCILIACIÓN GLOBAL ENTRE LAS CIFRAS FINANCIERAS Y LAS PRESUPUESTALES

La conciliación global entre las cifras presupuestales y las financieras, corresponde a los datos presentados a la Secretaría de Educación Pública y los montos de los estados financieros no consolidados dictaminados, respectivamente. Dichas conciliaciones fueron preparadas por la administración del Fondo de Cultura Económica.

7. SISTEMA INTEGRAL DE INFORMACIÓN

Los formatos del Sistema Integral de Información de los Ingresos y Gasto Público (SII) correspondientes al ejercicio 2014, serán transmitidos a la Comisión Intersecretarial de Gasto Financiamiento, Comité Técnico de Información, a través de la red telemática y página Web, con base en los lineamientos establecidos y serán congruentes con los estados presupuestales de ingresos y egresos adjuntos; y con la Cuenta de la Hacienda Pública Federal presentada por el FCE.

8. TESORERÍA DE LA FEDERACIÓN (TESOFE)

Se efectuaron reintegros de recursos a la Tesorería de la Federación por concepto de economías del capítulo 6000; como se muestra a continuación:

Nº de Operación	Fecha	Monto (miles de pesos)
0000596260	15-01-2015	1.5
Total		1.5

Se efectuaron reintegros de recursos a la Tesorería de la Federación por concepto de disposiciones específicas para cierre de ejercicio presupuestario del capítulo 3000 como se muestra a continuación:

Nº de Operación	Fecha	Monto (miles de pesos)
0000579971	9-12-2014	775.2
Total		775.2



Reintegro de \$1.5 miles y \$775.2 que se documentan con la afectación presupuestaria 2014-11-710-8824, la cual ya fue reflejada en el Flujo de Efectivo del Sistema Integral de Ingreso y Gasto Público.

Se efectuaron reintegros de recursos a la Tesorería de la Federación por concepto de diferencias cambiarias de los capítulos 2000, 3000 y 7000 como se muestra a continuación:

N° de Operación	Fecha	Monto (miles de pesos)
0000578315	4-12-2014	15.0
0000578934	5-12-2014	47.2
Total		62.2

9. CONCILIACIÓN DE DISPONIBILIDAD FINAL PRESUPUESTAL CONTRA DISPONIBILIDAD FINAL DE ESTADOS FINANCIEROS DICTAMINADOS

Disponibilidad final estado del ejercicio presupuestal del gasto.	\$40,129.9
Disponibilidad final estados financieros no consolidados	40,107.6
Diferencia	\$ 22.3

La disponibilidad final del Estado del Ejercicio Presupuestal del Gasto por \$40,129.9, muestra una diferencia de \$22.3 con la que se presenta en los estados financieros no consolidados dictaminados al 31 de diciembre de 2014, la cual está conformada principalmente por cheques que fueron emitidos para cubrir bienes y servicios devengados y registrados presupuestalmente, que al cierre del ejercicio no habían sido reclamados por los proveedores para su cobro, la entrega de los mismos fue realizado durante el ejercicio 2014.

Mtro. José Ramón Carreño Carlón
Director General

Lic. José Alejandro Villaseñor Valerio
Gerente de Administración y Finanzas

C.P. Mario Sánchez Sánchez
Subgerente de Finanzas