

OPINIÓN DEL AUDITOR INDEPENDIENTE

A la Secretaría de la Función Pública

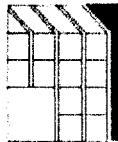
**A la Junta de Gobierno de Productora Nacional
De Biológicos Veterinarios**

Hemos auditado los estados financieros adjuntos de **Productora Nacional de Biológicos Veterinarios (PRONABIVE)**, que comprenden los estados de situación financiera, los estados analíticos del activo y los estados analíticos de la deuda y otros pasivos al 31 de diciembre de 2014 y 2013, y los estados de resultados (o de actividades), los estados de variaciones en el patrimonio, los estados de flujos de efectivo y los estados de cambios en la situación financiera, correspondientes a los años terminados en dichas fechas, así como un resumen de las políticas contables significativas y otra información explicativa. Los estados financieros han sido preparados por la administración de la Entidad de conformidad con las disposiciones en materia de información financiera que se indican en la Nota 2 a los estados financieros que se acompañan y que están establecidas en la Ley General de Contabilidad Gubernamental, en el Manual de Contabilidad Gubernamental para el Sector Paraestatal Federal emitido por la Unidad de Contabilidad Gubernamental de la Secretaría de Hacienda y Crédito Público y en las Normas de Información Financiera Mexicanas emitidas por el Consejo Mexicano de Normas de Información Financiera, que son aplicadas de manera supletoria y que le fueron autorizadas a la Entidad por dicha Secretaría.

Responsabilidad de la administración en relación con los estados financieros

La administración de la Entidad es responsable de la preparación de los estados financieros adjuntos de conformidad con las reglas contables indicadas en el párrafo anterior y que se mencionan en la Nota 2 a los estados financieros que se acompañan, y del control interno que la administración consideró necesario para permitir la preparación de estos estados financieros libres de desviación importante, debida a fraude o error.

**DESPACHO
RAFAEL
LORES
RODRIGUEZ
Y CIA. S.C.**



EMPRESA CERTIFICADA ISO 9001:2008
CERTIFICADD REC-09/0160

Hegel No. 141 piso 1
Col. Chapultepec Morales
México D.F. C.P. 11570
Tel 9126-3700
E-mail: lores@lores.com.mx
www.lores.com.mx

2 DE 3

Responsabilidad del auditor

Nuestra responsabilidad es expresar una opinión sobre los estados financieros adjuntos basada en nuestras auditorías. Hemos llevado a cabo nuestras auditorías de conformidad con las Normas Internacionales de Auditoría. Dichas normas exigen que cumplamos los requerimientos de ética, así como que planeemos y ejecutemos la auditoría con el fin de obtener una seguridad razonable sobre si los estados financieros están libres de desviación importante.

Una auditoría conlleva la aplicación de procedimientos para obtener evidencia de auditoría sobre los importes y la información revelada en los estados financieros. Los procedimientos seleccionados dependen del juicio del auditor, incluida la evaluación de los riesgos de desviación importante en los estados financieros, debida a fraude o error. Al efectuar dicha evaluación del riesgo, el auditor tiene en cuenta el control interno relevante para la preparación de los estados financieros por parte de la administración de la entidad, con el fin de diseñar los procedimientos de auditoría que sean adecuados en función de las circunstancias, y no con la finalidad de expresar una opinión sobre la eficacia del control interno de la entidad. Una auditoría también incluye la evaluación de la adecuación de las políticas contables aplicadas y de la razonabilidad de las estimaciones contables realizadas por la administración, así como la evaluación de la presentación de los estados financieros en su conjunto.

Consideramos que la evidencia de auditoría que hemos obtenido en nuestras auditorías proporciona una base suficiente y adecuada para emitir nuestra opinión de auditoría.



3 DE 3

Opinión del auditor

En nuestra opinión, los estados financieros adjuntos del **Productora Nacional de Biológicos Veterinarios (PRONABIVE)** mencionados en el primer párrafo de este informe, al 31 de diciembre de 2014 y 2013, y por los años terminados en esas fechas, han sido preparados, en todos los aspectos importantes, de conformidad con las disposiciones en materia financiera que se mencionan en la Nota 2 a los estados financieros adjuntos.

Otras cuestiones

Los estados financieros al 31 de diciembre del 2013 y por el periodo terminado en esa fecha, fueron auditados por otro Contador Público, quien emitió una Opinión limpia sobre los mismos de fecha 19 de marzo del 2014.

Base de preparación contable y utilización de este informe

Sin que ello tenga efecto en nuestra opinión, llamamos la atención sobre la Nota 2 a los estados financieros adjuntos, en la que se describen las bases contables utilizadas para la preparación de los mismos. Dichos estados financieros fueron preparados para cumplir con los requerimientos normativos gubernamentales a que está sujeta la entidad y para ser integrados en el Reporte de la Cuenta de la Hacienda Pública Federal, los cuales están presentados en los formatos que para tal efecto fueron establecidos por la Unidad de Contabilidad Gubernamental de la Secretaría de Hacienda y Crédito Público; consecuentemente, éstos pueden no ser apropiados para otra finalidad.

Despacho Rafael Lores Rodríguez y CIA., S.C.


Rafael Martín Lores Espinosa
Contador Público Certificado

17 de marzo de 2015
Hegel 141 piso 1 México Distrito Federal




CUENTA PÚBLICA 2014
ESTADO DE ACTIVIDADES
DEL 1o. DE ENERO AL 31 DE DICIEMBRE DE 2014 Y 2013
(PESOS)

Ente Público: PRODUCTORA NACIONAL DE BIOLÓGICOS VETERINARIOS

CONCEPTO	2013	2014	2013	2014
INGRESOS Y OTROS BENEFICIOS				
Ingresos de la Gestión	199,519,571	99,805,799	199,519,571	74,780,978
Impuestos	0	0	0	29,557,169
Cuotas y Aportaciones de Seguridad Social	0	0	0	93,302,663
Contribuciones de Mejoras	0	0	0	15,894,741
Derechos	0	0	0	0
Productos de Tipo Corriente	0	0	0	0
Aprovechamientos de Tipo Corriente	0	0	0	0
Ingresos por Venta de Bienes y Servicios	0	0	0	0
Ingresos no Comprendidos en las Fracciones de la Ley de	199,519,571	99,805,799	199,519,571	0
Ingresos Causados en Ejercicios Fiscales Anteriores Pendientes	0	0	0	0
de Liquidación o Pago	0	0	0	0
Participaciones, Aportaciones, Transferencias, Asignaciones, Subsidios y Otras Ayudas	30,000,000	0	30,000,000	0
Participaciones y Aportaciones	0	0	0	0
Transferencias, Asignaciones, Subsidios y Otras Ayudas	0	0	30,000,000	0
Otros Ingresos y Beneficios	6,315,735	6,731,712	6,315,735	0
Ingresos Financieros	5,026,833	4,722,820	5,026,833	0
Incremento por Variación de Inventarios	0	0	0	0
Disminución del Exceso de Estimaciones por Pérdida o Deterioro	0	0	0	0
u Obsolescencia	0	0	0	0
Disminución del Exceso de Provisiones	0	0	0	0
Otros Ingresos y Beneficios Varios	1,288,902	2,008,892	1,288,902	0
Total de Ingresos y Otros Beneficios	235,835,306	106,537,511	235,835,306	26,179,658
GASTOS Y OTRAS PÉRDIDAS				
Gastos de Funcionamiento				138,754,573
Servicios Personales				29,258,272
Materiales y Suministros				28,651,036
Servicios Generales				16,871,670
Transferencia, Asignaciones, Subsidios y Otras Ayudas				0
Transferencias Internas y Asignaciones al Sector Público				0
Transferencias al Resto del Sector Público				0
Subsidios y Subvenciones				0
Ayudas Sociales				0
Pensiones y Jubilaciones				0
Transferencias a Fideicomisos, Mandatos y Contratos Análogos				0
Transferencias a la Seguridad Social				0
Donativos				0
Transferencias al Exterior				0
Participaciones y Aportaciones				0
Participaciones				0
Aportaciones				0
Convenios				0
Intereses, Comisiones y Otros Gastos de la Deuda Pública				0
Intereses de la Deuda Pública				0
Comisiones de la Deuda Pública				0
Gastos de la Deuda Pública				0
Costo por Coberturas				0
Apoyos Financieros				0
Otros Gastos y Pérdidas Extraordinarias				12,551,751
Estimaciones, Depreciaciones, Deterioros, Obsolescencia y Amortizaciones				3,732,693
Provisiones				8,413,254
Disminución de Inventarios				0
Aumento por Insuficiencia de Estimaciones por Pérdida o Deterioro y Obsolescencia				0
Aumento por Insuficiencia de Provisiones				0
Otros gastos				405,804
Inversión Pública				0
Inversión Pública no Capitalizable				0
Total de Gastos y Otras Pérdidas				87,332,729
Resultados del Ejercicio (Ahorro/Desahorro)				19,204,782
				164,934,231
				70,901,075

Bajo protesta de decir verdad declaramos que los Estados Financieros y sus Notas son razonablemente correctos y responsabilidad del emisor.

Autorizo: 
DIRECTOR GENERAL


Elaboró: SERGIO GASTÓN MENDOZA Y ROMERO
DIRECTOR DE PLANEACIÓN Y ADMINISTRACIÓN

CUENTA PÚBLICA 2014
ESTADO DE SITUACIÓN FINANCIERA
AL 31 DE DICIEMBRE DE 2014 Y 2013
(PESOS)

PRODUCTORA NACIONAL DE BIOLÓGICOS VETERINARIOS

Ente Público:

CONCEPTO	2014	2013	CONCEPTO	2014	2013
ACTIVO			PASIVO		
Activo Circulante			Pasivo Circulante		
Efectivo y Equivalentes	143,329,040	-12,491,014	Cuentas por Pagar a Corto Plazo	1,030,820	690,452
Derechos a Recibir Efectivo o Equivalentes	7,757,255	162,035,405	Documentos por Pagar a Corto Plazo	0	0
Derechos a Recibir Bienes o Servicios	0	0	Porción a Corto Plazo de la Deuda Pública a Largo Plazo	0	0
Inventarios	27,671,251	23,551,349	Títulos y Valores a Corto Plazo	0	0
Almacenes	1,217,029	1,188,621	Pasivos Diferidos a Corto Plazo	548,428	2,141,100
Estimación por Pérdida o Deterioro de Activos Circulantes	-12,902	-12,902	Fondos y Bienes de Terceros en Garantía y/o Administración a Corto Plazo	0	0
Otros Activos Circulantes	0	0	Provisiones a Corto Plazo	3,088,180	8,476,751
Total de Activos Circulantes	179,961,673	174,271,459	Otros Pasivos a Corto Plazo	0	0
Activo No Circulante			Total de Pasivos Circulantes	4,667,428	11,308,303
Inversiones Financieras a Largo Plazo	0	0	Pasivo No Circulante		
Derechos a Recibir Efectivo o Equivalentes a Largo Plazo	18,388,021	12,316,458	Cuentas por Pagar a Largo Plazo	0	0
Bienes Inmuebles, Infraestructura y Construcciones en Proceso	44,103,355	44,103,355	Documentos por Pagar a Largo Plazo	0	0
Bienes Muebles	61,026,206	58,266,130	Deuda Pública a Largo Plazo	0	0
Activos Intangibles	321,786	321,786	Pasivos Diferidos a Largo Plazo	0	0
Depreciación, Deterioro y Amortización Acumulada de Bienes	0	0	Fondos y Bienes de Terceros en Garantía y/o en Administración a Largo Plazo	0	0
Activos Diferidos	0	0	Provisiones a Largo Plazo	0	0
Estimación por Pérdida o Deterioro de Activos no Circulantes	-75,146,865	-73,190,052	Total de Pasivos No Circulantes	0	0
Otros Activos no Circulantes	0	0	Total del Pasivo	4,667,428	11,308,303
Total de Activos No Circulantes	48,692,503	41,817,677	HACIENDA PÚBLICA/ PATRIMONIO		
Total del Activo	228,654,176	216,089,136	Hacienda Pública/Patrimonio Contribuido	177,197,357	177,196,223
			Aportaciones	2,067,971	2,067,971
			Donaciones de Capital	1,625,060	1,623,926
			Actualización de la Hacienda Pública / Patrimonio	173,504,326	173,504,326
			Hacienda Pública/Patrimonio Generado	86,902,640	67,697,859
			Resultados del Ejercicio (Ahorro/Desahorro)	19,204,782	70,901,075
			Resultados de Ejercicios Anteriores	26,934,714	-43,966,360
			Revalúos	40,763,144	40,763,144
			Reservas	0	0
			Rectificaciones de Resultados de Ejercicios Anteriores	0	0
			Exceso o Insuficiencia en la Actualización de la Hacienda Pública/Patrimonio	-40,113,249	-40,113,249
			Resultado por Posición Monetaria	-40,113,249	-40,113,249
			Resultado por Tenencia de Activos no Monetarios	0	0
			Total Hacienda Pública/ Patrimonio	223,986,748	204,780,833
			Total del Pasivo y Hacienda Pública/Patrimonio	228,654,176	216,089,136

Bajo protesta de decir verdad declaramos que los Estados Financieros y sus Notas son razonablemente correctos y responsabilidad del emisor.

Autorizó: M.V.Z. JUAN GARZA RAMOS
DIRECTOR GENERAL

Elaboró: SERGIO GASTÓN MENDEZ Y ROMERO
DIRECTOR DE PLANEACIÓN Y ADMINISTRACIÓN


CUENTA PÚBLICA 2014
ESTADO DE CAMBIOS EN LA SITUACIÓN FINANCIERA
DEL 1o. DE ENERO AL 31 DE DICIEMBRE DE 2014 Y 2013
(PESOS)

Ente Público: PRODUCTORA NACIONAL DE BIOLÓGICOS VETERINARIOS

CONCEPTO	Origen	Aplicación	CONCEPTO	Origen	Aplicación
ACTIVO	156,234,963	168,800,003	PASIVO	340,368	6,981,243
Activo Circulante	154,278,150	159,968,364	Pasivo Circulante	340,368	6,981,243
Efectivo y Equivalentes	0	155,820,054	Cuentas por Pagar a Corto Plazo	0	0
Derechos a Recibir Efectivo o Equivalentes	154,278,150	0	Documentos por Pagar a Corto Plazo	0	0
Derechos a Recibir Bienes o Servicios	0	0	Porción a Corto Plazo de la Deuda Pública a Largo Plazo	0	0
Inventarios	0	0	Títulos y Valores a Corto Plazo	0	0
Almacenes	0	4,119,902	Pasivos Diferidos a Corto Plazo	0	0
Estimación por Pérdida o Deterioro de Activos Circulantes	0	28,408	Fondos y Bienes de Terceros en Garantía y/o Administración a Corto Plazo	0	1,592,672
Otros Activos Circulantes	0	0	Provisiones a Corto Plazo	0	0
Activo No Circulante	1,956,813	8,831,639	Otros Pasivos a Corto Plazo	0	5,388,571
Inversiones Financieras a Largo Plazo	0	0	Pasivo No Circulante	0	0
Derechos a Recibir Efectivo o Equivalentes a Largo Plazo	0	0	Cuentas por Pagar a Largo Plazo	0	0
Bienes Inmuebles, Infraestructura y Construcciones en Proceso	0	6,071,563	Documentos por Pagar a Largo Plazo	0	0
Bienes Muebles	0	0	Deuda Pública a Largo Plazo	0	0
Activos Intangibles	0	2,760,076	Pasivos Diferidos a Largo Plazo	0	0
Depreciación, Deterioro y Amortización Acumulada de Bienes	0	0	Fondos y Bienes de Terceros en Garantía y/o en Administración a Largo Plazo	0	0
Activos Diferidos	0	0	Provisiones a Largo Plazo	0	0
Estimación por Pérdida o Deterioro de Activos no Circulantes	1,956,813	0	HACIENDA PÚBLICA/ PATRIMONIO	70,902,208	51,696,293
Otros Activos no Circulantes	0	0	Hacienda Pública/Patrimonio Contribuido	1,134	0
			Aportaciones	0	0
			Donaciones de Capital	1,134	0
			Actualización de la Hacienda Pública / Patrimonio	0	0
			Hacienda Pública/Patrimonio Generado	70,901,074	51,696,293
			Resultados del Ejercicio (Ahorro/Desahorro)	0	51,696,293
			Resultados de Ejercicios Anteriores	70,901,074	0
			Revaluos	0	0
			Reservas	0	0
			Rectificaciones de Resultados de Ejercicios Anteriores	0	0
			Exceso o Insuficiencia en la Actualización de la Hacienda Pública/Patrimonio	0	0
			Resultado por Posición Monetaria	0	0
			Resultado por Tenencia de Activos no Monetarios	0	0

Bajo protesta de decir verdad declaramos que los Estados Financieros y sus Notas son razonablemente correctos y responsabilidad del emisor.


Autorizó: M.V.Z. JUAN GARZA RAMOS
DIRECTOR GENERAL


Elaboró: SERGIO GASTÓN MÉNDEZ Y ROMERO
DIRECTOR DE PLANEACIÓN Y ADMINISTRACIÓN

CUENTA PÚBLICA 2014
ESTADO DE VARIACIÓN EN LA HACIENDA PÚBLICA
DEL 1o. DE ENERO AL 31 DE DICIEMBRE DE 2014
(PESOS)

Ente Público: PRODUCTORA NACIONAL DE BIOLÓGICOS VETERINARIOS

CONCEPTO	Hacienda Pública/Patrimonio Contribuido	Hacienda Pública/Patrimonio Generado de Ejercicios Anteriores	Hacienda Pública/Patrimonio Generado del Ejercicio	Ajustes por Cambios de Valor	TOTAL
Rectificaciones de Resultados de Ejercicios Anteriores	0	0	0	0	0
Patrimonio Neto Inicial Ajustado del Ejercicio	177,196,223	0	0	0	177,196,223
Aportaciones	2,067,971	0	0	0	2,067,971
Donaciones de Capital	1,623,926	0	0	0	1,623,926
Actualización de la Hacienda Pública / Patrimonio	173,504,326	0	0	0	173,504,326
Variaciones de la Hacienda Pública/Patrimonio Neto del Ejercicio	0	-3,203,216	70,901,075	-40,113,249	27,584,610
Resultados del Ejercicio (Ahorro/Desahorro)	0	0	70,901,075	0	70,901,075
Resultados de Ejercicios Anteriores	0	-43,966,360	0	0	-43,966,360
Revalúos	0	40,763,144	0	-40,113,249	649,895
Reservas	0	0	0	0	0
Hacienda Pública/Patrimonio Neto Final del Ejercicio 2013	177,196,223	-3,203,216	70,901,075	-40,113,249	204,780,833
Cambios en la Hacienda Pública/Patrimonio Neto del Ejercicio 2014	1,134	0	0	0	1,134
Aportaciones	0	0	0	0	0
Donaciones de Capital	1,134	0	0	0	1,134
Actualización de la Hacienda Pública/Patrimonio	0	0	0	0	0
Variaciones de la Hacienda Pública/Patrimonio Neto del Ejercicio	0	70,901,074	19,204,782	0	90,105,856
Resultados del Ejercicio (Ahorro/Desahorro)	0	0	19,204,782	0	19,204,782
Resultados de Ejercicios Anteriores	0	70,901,074	0	0	70,901,074
Revalúos	0	0	0	0	0
Reservas	0	0	0	0	0
Saldo Neto en la Hacienda Pública/Patrimonio 2014	177,197,357	67,697,858	19,204,782	-40,113,249	223,986,748

Bajo protesta de decir verdad declaramos que los Estados Financieros y sus Notas son razonablemente correctos y responsabilidad del emisor.


Autorizó: M.V.Z. JUAN GARZA RAMOS
DIRECTOR GENERAL



Elaboró: SERGIO GASCON MÉNDEZ Y ROMERO
DIRECTOR DE PLANEACIÓN Y ADMINISTRACIÓN


CUENTA PÚBLICA 2014
ESTADO ANALÍTICO DEL ACTIVO
DEL 1o. DE ENERO AL 31 DE DICIEMBRE DE 2014
(PESOS)

Ente Público: PRODUCTORA NACIONAL DE BIOLÓGICOS VETERINARIOS.

CONCEPTO	Saldo Inicial	Cargos del Periodo	Abonos del Periodo	Saldo Final	Variación del Periodo
ACTIVO	216,089,136	1,391,753,688	1,379,188,648	228,654,176	12,565,040
Activo Circulante	174,271,459	1,377,326,219	1,371,636,005	179,961,673	5,690,214
Efectivo y Equivalentes	-12,491,014	1,138,544,409	982,724,355	143,329,040	155,820,054
Derechos a Recibir Efectivo o Equivalentes	162,035,405	-48,050,488	106,227,662	7,757,255	-154,278,150
Derechos a Recibir Bienes o Servicios	0	0	0	0	0
Inventarios	23,551,349	281,766,181	277,646,279	27,671,251	4,119,902
Almacenes	1,188,621	5,066,117	5,037,709	1,217,029	28,408
Estimación por Pérdida o Deterioro de Activos Circulantes	-12,902	0	0	-12,902	0
Otros Activos Circulantes	0	0	0	0	0
Activo No Circulante	41,817,677	14,427,469	7,552,643	48,692,503	6,874,826
Inversiones Financieras a Largo Plazo	0	0	0	0	0
Derechos a Recibir Efectivo o Equivalentes a Largo Plazo	12,316,458	8,105,660	2,034,097	18,388,021	6,071,563
Bienes Inmuebles, Infraestructura y Construcciones en Proceso	44,103,355	0	0	44,103,355	0
Bienes Muebles	58,266,130	4,536,132	1,776,056	61,026,206	2,760,076
Activos Intangibles	321,786	0	0	321,786	0
Depreciación, Deterioro y Amortización Acumulada de Bienes	0	0	0	0	0
Activos Diferidos	0	0	0	0	0
Estimación por Pérdida o Deterioro de Activos no Circulantes	-73,190,052	1,785,677	3,742,490	-75,146,865	-1,956,813
Otros Activos no Circulantes	0	0	0	0	0

Bajo protesta de decir verdad declaramos que los Estados Financieros y sus Notas son razonablemente correctos y responsabilidad del emisor.


Autorizo: M.V.Z. JUAN GARZA RAMOS
DIRECTOR GENERAL


Elaboró: SERGIO GASTÓN MÉNDEZ Y ROMERO
DIRECTOR DE PLANEACIÓN Y ADMINISTRACIÓN


CUENTA PÚBLICA 2014
ESTADO ANALÍTICO DE LA DEUDA Y OTROS PASIVOS
DEL 1o. DE ENERO AL 31 DE DICIEMBRE DE 2014
(PESOS)

Ente Público: PRODUCTORA NACIONAL DE BIOLÓGICOS VETERINARIOS

Denominación de las Deudas	Moneda de Contratación	Institución o País Acreedor	Saldo Inicial del Periodo	Saldo Final del Periodo
DEUDA PÚBLICA				
Corto Plazo				
Deuda Interna				
Instituciones de Crédito			0	0
Títulos y Valores			0	0
Arrendamientos Financieros			0	0
Deuda Externa				
Organismos Financieros Internacionales			0	0
Deuda Bilateral			0	0
Títulos y Valores			0	0
Arrendamientos Financieros			0	0
Subtotal Corto Plazo			0	0
Largo Plazo				
Deuda Interna				
Instituciones de Crédito			0	0
Títulos y Valores			0	0
Arrendamientos Financieros			0	0
Deuda Externa				
Organismos Financieros Internacionales			0	0
Deuda Bilateral			0	0
Títulos y Valores			0	0
Arrendamientos Financieros			0	0
Subtotal Largo Plazo			0	0
Otros Pasivos				
	MONEDA NACIONAL	ESTADOS UNIDOS MEXICANOS	11,308,303	4,667,428
Total Deuda y Otros Pasivos			11,308,303	4,667,428

Bajo protesta de decir verdad declaramos que los Estados Financieros y sus Notas son razonablemente correctos y responsabilidad del emisor.


Autorizó: M.V.Z. JUAN GARZA RAMOS
DIRECTOR GENERAL


Elaboró: SERGIO GASTÓN MÉNDEZ Y ROMERO
DIRECTOR DE PLANEACIÓN Y ADMINISTRACIÓN


CUENTA PÚBLICA 2014
ESTADO DE FLUJOS DE EFECTIVO
DEL 1o. DE ENERO AL 31 DE DICIEMBRE DE 2014 Y 2013
(PESOS)

Ente Público: PRODUCTORA NACIONAL DE BIOLÓGICOS VETERINARIOS

CONCEPTO		2014	2013	CONCEPTO	2014	2013
Flujos de Efectivo de las Actividades de Operación				Flujos de Efectivo de las Actividades de Inversión		
Origen		106,537,511	235,835,306	Origen	156,575,330	0
Impuestos		0	0	Bienes Inmuebles, Infraestructura y Construcciones en Proceso	0	0
Cuotas y Aportaciones de Seguridad Social		0	0	Bienes Muebles	0	0
Contribuciones de Mejoras		0	0	Otros Orígenes de Inversión	156,575,330	0
Derechos		0	0	Aplicación	19,961,192	83,793,773
Productos de Tipo Corriente		0	0	Bienes Inmuebles, Infraestructura y Construcciones en Proceso	0	0
Aprovechamientos de Tipo Corriente		0	0	Bienes Muebles	2,760,076	16,593,378
Ingresos por Venta de Bienes y Servicios		99,805,799	199,519,571	Otras Aplicaciones de Inversión	17,201,116	67,200,395
Ingresos no Comprendidos en las Fracciones de la Ley de Ingresos Causados en Ejercicios Fiscales Anteriores Pendientes de Liquidación o Pago		0	0	Flujos Netos de Efectivo por Actividades de Inversión	136,614,138	-83,793,773
Participaciones y Aportaciones		0	0	Flujo de Efectivo de las Actividades de Financiamiento		
Transferencias, Asignaciones, Subsidios y Otras Ayudas		0	30,000,000	Origen	1,134	5,845,313
Otros Orígenes de Operación		6,731,712	6,315,735	Endeudamiento Neto	0	0
Aplicación		87,332,729	162,468,814	Interno	0	0
Servicios Personales		29,258,272	29,557,169	Externo	0	0
Materiales y Suministros		28,651,036	93,302,663	Otros Orígenes de Financiamiento	1,134	5,845,313
Servicios Generales		16,871,670	15,894,741	Aplicación	0	6,644,153
Transferencias Internas y Asignaciones al Sector Público		0	0	Servicios de la Deuda	0	0
Transferencias al Resto del Sector Público		0	0	Interno	0	0
Subsidios y Subvenciones		0	0	Externo	0	0
Ayudas Sociales		0	0	Otras Aplicaciones de Financiamiento	0	6,644,153
Pensiones y Jubilaciones		0	0	Flujos netos de Efectivo por Actividades de Financiamiento	1,134	-798,840
Transferencias a Fideicomisos, Mandatos y Contratos Análogos		0	0	Incremento/Disminución Neta en el Efectivo y Equivalentes al Efectivo	155,820,054	-11,226,121
Transferencias a la Seguridad Social		0	0	Efectivo y Equivalentes al Efectivo al Inicio del Ejercicio	-12,491,014	-1,264,893
Donativos		0	0	Efectivo y Equivalentes al Efectivo al Final del Ejercicio	143,329,040	-12,491,014
Transferencias al Exterior		0	0			
Participaciones		0	0			
Aportaciones		0	0			
Convenios		0	0			
Otras Aplicaciones de Operación		12,551,751	23,714,241			
Flujos Netos de Efectivo por Actividades de Operación		19,204,782	73,366,492			

Bajo protesta de decir verdad declaramos que los Estados Financieros y sus Notas son razonablemente correctos y responsabilidad del emisor.


 Autorizó: M.V.Z. JUAN GARZA RAMOS
 DIRECTOR GENERAL



 Elaboró: SERGIO GASTÓN MÉNDEZ Y ROMERO
 DIRECTOR DE PLANEACIÓN Y ADMINISTRACIÓN

CUENTA PÚBLICA 2014
PATRIMONIO DEL ENTE PÚBLICO DEL SECTOR PARAESTATAL
(PESOS)
Ente Público: PRODUCTORA NACIONAL DE BIOLÓGICOS VETERINARIOS

CONCEPTO	Monto
Total de Patrimonio del ente público	223,986,748
% del Patrimonio del Ente Público que es propiedad del Poder Ejecutivo	100.00
Patrimonio del ente público que es propiedad del Poder Ejecutivo	223,986,748

Bajo protesta de decir verdad declaramos que los Estados Financieros y sus Notas son razonablemente correctos y responsables del emisor.


Autorizó: M.V.Z. JUAN GARZA RAMOS
DIRECTOR GENERAL


Elaboró: SERGIO GASTÓN MÉNDEZ Y ROMERO
DIRECTOR DE PLANEACIÓN Y ADMINISTRACIÓN

CUENTA DE LA HACIENDA PÚBLICA FEDERAL 2014
NOTAS A LOS ESTADOS FINANCIEROS
PRODUCTORA NACIONAL DE BIOLÓGICOS VETERINARIOS

NOTA 1. ACTIVIDAD DE LA ENTIDAD

Productora Nacional de Biológicos Veterinarios (PRONABIVE) tiene como objetivo principal, de acuerdo a su único decreto de modificaciones, elaborar productos biológicos, químicos farmacéuticos y antibióticos que se requieran para el diagnóstico, prevención y tratamiento de las enfermedades, que por su importancia, afectan la riqueza pecuaria, así como desarrollar, experimentar y adaptar técnicas que permitan mantener la elaboración eficiente de sus productos biológicos, químicos y farmacéuticos. Igualmente, está facultada para maquilar productos biológicos, químicos y farmacéuticos, sin que dicha actividad desvíe el objeto para el que fue creado el Organismo.

Mediante decreto publicado en el Diario Oficial de la Federación el 14 de diciembre de 1973, PRONABIVE fue constituida como un Organismo Público Descentralizado del Gobierno Federal, siendo su coordinadora de sector la Secretaría de Agricultura, Ganadería, Desarrollo Rural, Pesca y Alimentación (SAGARPA). De acuerdo a dicho decreto, sus relaciones laborales se rigen por el apartado "B" del Artículo 123 Constitucional.

NOTA 2. PRINCIPALES POLÍTICAS CONTABLES

Los Estados Financieros han sido preparados de conformidad a la Ley General de Contabilidad Gubernamental, en estricto apego a las reglas y prácticas contables gubernamentales generales y específicas aplicables a la Entidad, así como con la normatividad financiera y presupuestal emitida por el Consejo Nacional de Armonización Contable, cuyas cifras al 31 de diciembre de 2014 y 2013 se presentan en pesos históricos; las bases de contabilización que de dichas disposiciones emanan, difieren en algunos aspectos con las Normas de Información Financiera Mexicana, emitidas por el Consejo Mexicano para la Investigación y Desarrollo de Normas de Información Financiera, A.C. (CINIF) las cuales están vigentes a partir del 1° de enero de 2006, dichas normas fueron emitidas por el CINIF, y no son aplicables para la Entidad. Véase Notas 2.12 y 2.13

A continuación se resumen las políticas de contabilidad más significativas, incluyendo los conceptos, métodos y criterios relativos al reconocimiento de los efectos de la inflación en la información financiera.

2.1 Reconocimiento de los Efectos de la Inflación

La Norma Específica de Información Financiera Gubernamental para el Sector Paraestatal (NIFGG SP 04) "Norma de Información Financiera General Gubernamental para el Sector Paraestatal 04 Reexpresión", establece las reglas que deben observarse para el reconocimiento de los efectos de la inflación en la información financiera, define dos entornos económicos: "inflacionario" y "no inflacionario"; cuando la inflación acumulada en los tres ejercicios anteriores sea igual o mayor al 26% (Entorno económico inflacionario), se deberán reconocer los efectos de la inflación en la información financiera.

Por el contrario, cuando la inflación acumulada sea menor al 26% (Entorno económico no inflacionario), no se reconocerán los efectos de la inflación en el periodo.

Conforme a los lineamientos anteriores, la economía mexicana se encuentra en un entorno no inflacionario, al mantener una inflación acumulada de los últimos tres años inferior al 26% (Límite máximo para definir que una economía debe considerarse como no inflacionaria), por lo tanto, a partir del 1° de enero de 2008, se suspendió el reconocimiento de los efectos de la inflación en la información financiera (Desconexión de la contabilidad inflacionaria).

Consecuentemente, las cifras al 31 de diciembre de 2014 y 2013 de los Estados Financieros adjuntos se presentan en pesos históricos, modificados por los efectos de la inflación en la información financiera reconocidos hasta el 31 de diciembre de 2007. El saldo de la insuficiencia en la actualización del patrimonio, fue reclasificado a los resultados de ejercicios anteriores conforme a las disposiciones de la NIFGG SP 04 Reexpresión, anteriormente descrita.

A continuación se presentan los porcentajes de la inflación, según se indica:

	2014		2013	
Del Periodo	3.16	3.56		
Acumulado en los últimos tres años	11.29	11.25		

2.2 Efectivo y Equivalentes

Efectivo y Equivalentes incluyen depósitos en cuentas bancarias y otros similares de inmediata realización.

2.3 Derechos a Recibir Efectivo o Equivalentes

Representan los derechos originados por la venta de bienes y servicios de la Entidad de los cuales se espera recibir una contraprestación representada en recursos en plazo menor o igual a doce meses.

Las inversiones temporales se presentan dentro de éste rubro y se valúan al costo de adquisición mismo que no excede al valor de realización. Véase Nota 4

Conforme al "Acuerdo por el que se expiden los lineamientos para el manejo de las disponibilidades financieras de las entidades paraestatales de la Administración Pública Federal", publicado en el Diario Oficial de la Federación el día 1 de marzo de 2006, la Entidad realiza inversiones a través de Instituciones Financieras en valores Gubernamentales, Certificados de la Tesorería de la Federación (CETES) e inversiones a la vista.

2.4 Inventarios

Al 31 de diciembre de 2014 y 2013 los Inventarios de Mercancías Terminadas, Mercancías en Proceso de Elaboración, Materias Primas, Materiales y Suministros para Producción fueron valuados mediante el método de costos promedio, estos rubros y el costo de ventas son expresados a su costo histórico. Los valores así determinados no exceden de su valor de mercado. Véase Nota 5

2.5 Almacenes

Al 31 de diciembre de 2014 y 2013 el Almacén de Materiales y Suministros de Consumo fue valuado mediante el método de costos promedio, este rubro y el costo de ventas son expresados a su costo histórico. Los valores así determinados no exceden de su valor de mercado. Véase Nota 5

2.6 Estimación por Pérdida o Deterioro de Activos Circulantes

La Entidad, conforme a su experiencia, determina los incrementos a la cuenta de "Estimaciones para Cuentas Incobrables por Derechos a Recibir Efectivo o Equivalentes" y analiza anualmente las cuentas por cobrar, identificando y relacionando, en su caso, aquellas con características de incobrabilidad, de acuerdo a lo dispuesto por la Norma "NIFGG SP 03 Estimación de Cuentas Incobrables" de las Normas de carácter general, emitidas por la Unidad de Contabilidad Gubernamental de la Secretaría de Hacienda y Crédito Público.

2.7 Bienes Inmuebles, Infraestructura y Construcciones en Proceso

Se registran al costo de adquisición y hasta el 31 de diciembre de 2007 se actualizaron mediante factores derivados del índice nacional del precio al consumidor (INPC). Los gastos de mantenimiento, conservación y reparaciones menores se registran directamente en los resultados cuando se incurrían.

2.8 Bienes Muebles

Se registran al costo de adquisición y hasta el 31 de diciembre de 2007 se actualizaron mediante factores derivados del índice nacional del precio al consumidor (INPC). Los gastos de mantenimiento, conservación y reparaciones menores se registran directamente en los resultados cuando se incurrían.

2.9 Activos Intangibles

Las licencias de uso de software se registran al costo de adquisición, éstas son consideradas como gastos diferidos en virtud de ser activos intangibles representados por derechos.

La amortización de los activos intangibles se calculará con base al método de línea recta y será reconocida a partir de 2014 como parte del costo y de los gastos de operación.

La tasa de amortización que utilizará PRONABIVE en ejercicios subsecuentes será:

Rubro	Tasa (%)
Software	15 %

2.10 Depreciación, Deterioro y Amortización Acumulada de Bienes e Intangibles

La depreciación se calcula por el método de línea recta, tanto sobre el costo de adquisición, como sobre los incrementos por actualización. Véase Nota 7

Las tasas de depreciación utilizadas por PRONABIVE al 31 de diciembre de 2014 y 2013 son como sigue:

Rubro	Tasas %
Edificios No Habitacionales	5%
Mobiliario y Equipo de Administración	10 y 30 %
Equipo e Instrumental Médico y de Laboratorio	10 %
Equipo de Transporte	25 %
Maquinaria, Otros Equipos y Herramientas	10 %

2.11 Pasivos

Los pasivos a cargo de la Entidad reconocidos en el Balance General, representan obligaciones presentes por las que se generará la salida de recursos económicos para liquidar la obligación en un plazo menor a 30 días, debido a que el origen de los pasivos corresponden a la segunda parte del agudado, retenciones de empleados y servicios de energía eléctrica, teléfonos y consumo de gasolina, adicionalmente serán liquidados con recursos propios.

2.12 Impuestos a la Utilidad

Con relación a las disposiciones contenidas en la Norma de Información Financiera NIF D-4 "Impuestos a la Utilidad", que requieren el reconocimiento de impuestos diferidos por todas las diferencias temporales entre los saldos contables y fiscales del Balance General, a la fecha no existe lineamiento alguno emitido por parte de la Secretaría de Hacienda y Crédito Público, por lo que la Entidad no reconoce en la información financiera los efectos de dicha norma; el impuesto a la Utilidad registrado, Impuesto Sobre la Renta (ISR) e Impuesto Empresarial a la Tasa Única (ETU) es determinado con base a las disposiciones fiscales particulares vigentes en el ejercicio. Véase Notas 11.1 y 11.2

2.13 Beneficios a los Empleados

La Norma de Información Financiera NIF D-3 "Beneficios a los Empleados", incorpora reglas de valuación, presentación y registro para el reconocimiento de obligaciones por remuneraciones al término de la relación laboral, por causas distintas a restructuración y la NIFGG SP 05, relativa a "Obligaciones Laborales", establece que las entidades cuyas relaciones laborales se rijan por el apartado "B" del artículo 123 Constitucional, no deben reconocer pasivos por beneficios laborales para el retiro de sus trabajadores, por lo que el Organismo no reconoce los citados pasivos.

2.14 Participación de los Trabajadores en las Utilidades (PTU)

La PTU causada, se presenta como un rubro separado antes de la Utilidad Neta dentro del cuerpo del Estado de Resultados, así como en el pasivo a corto plazo en el estado de situación financiera, la cual será pagada de conformidad con el artículo 122 de la Ley Federal del Trabajo dentro de los sesenta días siguientes a la fecha de la presentación de la declaración anual del Impuesto Sobre la Renta de las personas morales.

De conformidad con la legislación laboral, los trabajadores participan de un porcentaje de las utilidades de la Entidad. Véase Nota 11.3

2.15 Hacienda Pública

Conforme a lo que se menciona en la Nota 2.16 la Hacienda Pública y el superávit acumulado, representan el valor de dicho concepto en términos de pesos al 31 de diciembre de 2014 y 2013.

2.16 Utilidad Integral

La Utilidad Integral está integrada por la utilidad neta, más los efectos del resultado por posición monetaria inicial, así como por aquellas partidas que por disposición específica se reflejen en la Hacienda Pública y no constituyen aportaciones y reducciones de patrimonio y se actualizó aplicando factores derivados del INCP. Al 31 de diciembre de 2014 y 2013 la utilidad integral la compone únicamente la utilidad neta del ejercicio.

2.17 Reconocimiento de Ingresos, Costos y Gastos

Los ingresos y costos son reconocidos al momento en que se entregan los productos al cliente y éste asume responsabilidad sobre los mismos.

Otros Ingresos y Beneficios Varios está integrado por la Utilidad Cambiaria, por la actualización de contribuciones y sanciones a proveedores.

La Entidad reconoce los gastos en el momento en que estos son realizados.

2.18 Operaciones y Posición en Moneda Extranjera

Las transacciones en moneda extranjera (Dólares americanos "USCY") se registran al tipo de cambio vigente en la fecha de la operación.

Los activos y pasivos denominados en dicha moneda se presentan en moneda nacional al tipo de cambio establecido por la Secretaría de Hacienda y Crédito Público para el cierre contable del ejercicio. Las diferencias, motivadas por fluctuaciones en el tipo de cambio entre las fechas de transacciones y la de su liquidación o valuación se reconocen en resultados como parte del resultado integral de financiamiento.

En la Nota 12 se muestra la posición de la Entidad en moneda extranjera al final del periodo y los tipos de cambios utilizados en la conversión de éstos saldos.

2.19 Normatividad de Contabilidad Gubernamental

a) Ley General de Contabilidad Gubernamental

El 1 de enero de 2009, entró en vigor la Ley General de Contabilidad Gubernamental expedida en diciembre 2008 por la Cámara de Diputados del H. Congreso de la Unión (Derogándose diversas disposiciones de la Ley Federal de Presupuesto y Responsabilidad Hacendaria). Ley que establece los criterios generales que regirán la contabilidad gubernamental y la emisión de información financiera de los entes públicos, con la finalidad de lograr su adecuada armonización.

La Ley General de Contabilidad Gubernamental contempla un Consejo Nacional de Armonización Contable (Consejo), el cual fungirá como órgano de coordinación para la armonización de la contabilidad gubernamental, tendrá por objeto la emisión de las normas contables y lineamientos para la generación de la información financiera que deberán aplicar los entes públicos y conforme a los transitorios de esta Ley, el Consejo se encuentra sujeto a llevar a cabo sus funciones en un plazo no mayor a dos años, a partir del 1 de enero de 2009.

Los entes públicos deberán adoptar e implementar con carácter obligatorio, las decisiones que tome el Consejo y deberán sujetarse a una serie de elementos técnicos y normativos previstos en los transitorios de la Ley General de Contabilidad Gubernamental, a partir del 31 de diciembre de 2010 al 31 de diciembre de 2014.

b) Pronunciamientos contables

A partir del 1 de enero de 2009, entraron en vigor las Normas de Información Financiera Gubernamental difundidas en diciembre de 2008, por la Secretaría de Hacienda y Crédito Público a través de la Unidad de Contabilidad Gubernamental (UCG), como consecuencia del Proyecto de Reforma Contable, el cual consiste en un cambio integral que impacta tanto los aspectos conceptuales como los normativos y técnicos que rigen al esquema contable del Gobierno Federal.

Entre sus premisas se encuentra incorporar los avances internacionales de la contabilidad, concurrir con los postulados desarrollados por el CINIF y dar vigencia a la contabilidad como instrumento de información financiera en apoyo a la toma de decisiones.

De conformidad con la armonización de la Contabilidad Gubernamental, la UCG, emitió y difundió las Normas de carácter generales y específicas de aplicación obligatoria para los entes públicos del Sector Paraestatal Federal, a partir del 2012, reconociendo que se derivan de la actualización de las aplicables hasta el ejercicio de 2011 y están alineadas a la armonización contable.

Adicionalmente a las disposiciones normativas que emita la UCG, los entes públicos podrán aplicar de manera supletoria, previa autorización de ésta las Normas de Información Financiera de Contabilidad, nacionales e internacionales.

NOTAS AL ESTADO DE SITUACIÓN FINANCIERA

NOTA 3 EFECTIVO Y EQUIVALENTES

El saldo del efectivo y equivalentes de efectivo al 31 de diciembre de 2014 y 2013 se integra como se muestra:

	2014	2013
Efectivo	\$ 15,000	\$ 15,000
Bancos y Tesorería	6'831,166	-12'507,714
Inversiones Temporales	136'481,174	0
Depositos de Fondos de Terceros	1,700	1,700
Suma	\$143'329,040	\$ -12'491,014

NOTA 4. DERECHOS A RECIBIR EFECTIVO O EQUIVALENTES

Al 31 de diciembre de 2014 y 2013 el saldo de los Derechos a Recibir Efectivo o Equivalentes, se integra como se muestra a continuación:

	2014	2013
Cuentas por Cobrar a Corto Plazo	\$ 7'709,821	\$ 3'983,618
Inversiones Financieras a Corto Plazo	0	158'040,130
Deudores Diversos por Cobrar a Corto Plazo	4,311	11,657
Otros Derechos a Recibir Efectivo y Equivalentes	43,123	0
Suma	\$ 7'757,255	\$ 162'035,405

NOTA 5. INVENTARIOS Y ALMACENES

Al 31 de diciembre de 2014 y 2013, el saldo de inventarios y almacenes se integra como se muestra a continuación:

	2014	2013
Inventario de Mercancías para Venta	\$ 101,682	\$ 177,170
Inventario de Mercancías Terminadas	6'105,426	4'058,586
Inventario de Mercancías en Proceso de Elaboración	16'789,363	14'957,339
Inventario de Materias Primas, Materiales y Suministros para Producción	4'674,780	4'358,254
Total Inventarios	\$ 27'671,251	\$23'551,349
Almacén de Materiales y Suministros de Consumo	1'217,029	1'188,621
Total Almacenes	\$ 1'217,029	\$ 1'188,621

NOTA 6. DERECHOS A RECIBIR EFECTIVO O EQUIVALENTES A LARGO PLAZO

El saldo de los Derechos a Recibir Efectivo o Equivalentes a Largo Plazo al 31 de diciembre de 2014 y 2013 se integran como se muestra a continuación:

	2014	2013
Deudores Diversos a Largo Plazo	\$ 18,037	\$ 34,787
Otros Derechos a Recibir Efectivo o Equivalentes a Largo Plazo	18'369,984	12'281,671
Total	\$18'388,021	\$12'316,458

NOTA 7. BIENES INMUEBLES, INFRAESTRUCTURA Y CONSTRUCCIONES EN PROCESO, BIENES MUEBLES Y ACTIVOS INTANGIBLES

El saldo de los Bienes Inmuebles, Infraestructura y Construcciones en Proceso y Bienes Muebles al 31 de diciembre de 2014 y 2013 se integra como se muestra a continuación:

	2014	2013
Edificios No Habitacionales	44' 103,355	44' 103,355
Depreciación Acumulada	-43' 428,006	-43' 402,058
Total	\$ 675,349	\$ 701,297
Mobiliario y Equipo de Administración	4'922,108	5' 060,011
Equipo e Instrumental Médico y de Laboratorio	41' 220,295	37' 838,598
Equipo de Transporte	2' 255,306	2' 255,306
Maquinaria, Otros Equipos y Herramientas	12' 628,497	13' 112,215
Suma	\$ 61' 026,206	\$ 58' 266,130
Depreciación Acumulada	\$ 31' 670,591	\$ 29' 787,994
Total	29' 355,615	28' 478,136

En el período terminado al 31 de diciembre de 2014, el cargo a resultados por depreciación fue: En el Costo de Ventas \$ 2' 210,654 y en Gastos de Operación \$ 1' 473,770 los cuales ascienden a \$ 3' 684,424 y durante el ejercicio de 2013 en el Costo de Ventas \$ 1' 472,561 y en Gastos de Operación \$ 981,706 los cuales ascienden a \$ 2' 454,267.

Activos Intangibles

	2014	2013
Software	\$ 321,786	\$ 321,786
Amortización Acumulada	\$ 48,268	0
Total	\$ 273,518	\$ 321,786

En el periodo terminado al 31 de diciembre de 2014, el cargo a resultados por amortización fue: En el Costo de Ventas \$ 28,961 en Gastos de Operación \$ 19,307 los cuales ascienden a \$ 48,268 y durante el ejercicio de 2013, no se realizaron cargos a resultados por amortización, toda vez que la adquisición del software se realizó durante el mes de diciembre de 2013.

PASIVO

NOTA 8. CUENTAS POR PAGAR A CORTO PLAZO

El saldo de las Cuentas por Pagar a Corto Plazo al 31 de diciembre de 2014 y 2013 se integra como se muestra a continuación:

	2014	2013
Servicios Personales por Pagar a Corto Plazo	\$ 551,504	\$ 413,230
Proveedores por Pagar a Corto Plazo	325,388	258,486
Retenciones y Contribuciones por Pagar a Corto Plazo	153,928	18,736
Suma	\$1'030,820	\$ 690,452

NOTA 9. CUENTAS POR PAGAR A PROVEEDORES Y CONTRATISTAS

PRONABIVE celebró el 16 de mayo de 2007, un convenio para la incorporación al programa de cadenas productivas con Nacional Financiera, S.N.C. (NAFIN), institución de banca de desarrollo, programa que consiste en productos y servicios a través del sistema en internet para, entre otros aspectos, registrar las cuentas por pagar de la Entidad y por este medio los proveedores o contratistas registrados puedan realizar operaciones de factoraje o descuento electrónico, la vigencia del convenio es indefinida.

Al 31 de diciembre de 2014 y 2013 la Entidad no cuenta con documentos por pagar a intermediarios bancarios y/o NAFIN por concepto de factoraje o descuento electrónico.

III) NOTAS AL ESTADO DE VARIACIÓN EN LA HACIENDA PÚBLICA

NOTA 10. APORTACIONES

Las aportaciones de la Entidad, se integran de la siguiente manera:

- 1) Bienes muebles e inmuebles, subsidios, cantidades presupuestales, donaciones, créditos, fideicomisos y demás disposiciones económicas que se destinaron a su objeto.
- 2) Los mismos ingresos que obtenga como resultado de sus operaciones comerciales.

A partir de 1992, la Entidad opera únicamente con recursos propios y hasta la fecha de la opinión de los Auditores no ha recibido de nueva cuenta recursos del Gobierno Federal.

El 29 de febrero de 2012, recibió transferencia de bienes muebles por la cantidad neta de \$1'119,994, el 03 de abril del 2014, se recibió transferencia de un radio receptor de SAGARPA por la cantidad neta de \$ 1,134.

Después de los movimientos netos, el patrimonio se integra de la siguiente forma:

Patrimonio		Importe
Aportaciones		\$ 2'067,971
Donaciones de Capital		1'625,060
Actualización de la Hacienda Pública/Patrimonio		173'504,326
Total Hacienda Pública/Patrimonio Contribuido		\$177'197,357

IV NOTAS AL ESTADO DE FLUJO DE EFECTIVO

Efectivo y equivalentes

El análisis de los saldos inicial y final que figuran en la última parte del Estado de Flujo de Efectivo en la cuenta de efectivo y equivalentes es como sigue:

Efectivo y Equivalentes		
	2014	2013
Efectivo en Bancos-Tesorería	6'846,166	-12'492,714
Efectivo en Bancos-Dependencias	0	0
Inversiones Temporales (hasta 3 meses)	136,481,174	0
Fondos con afectación específica	0	0
Depósitos de fondos de terceros y otros	1,700	1,700
Total Efectivo y Equivalentes	143'329,040	-12'491,014

Conciliación de los Flujos de Efectivo Netos de las Actividades de Operación

	2014	2013
Ahorro/Desahorro antes de rubros Extraordinarios	27'618,036	94'902,629
Movimientos de partidas (o rubros) que no afectan al efectivo	0	0
* Depreciación	3'684,424	2'454,267
* Amortización	48,268	0
* Incremento en las provisiones	0	8'894,832
Incremento en inversiones producido por revaluación	0	0
Ganancia/perdida en venta de propiedad, planta y equipo	0	0
Incremento en cuentas por cobrar	3'726,206	0
Partidas extraordinarias	0	0

Conciliación entre los ingresos presupuestarios y contables
Correspondiente del 01 de enero al 31 de diciembre de 2014
Cifras en pesos

1. TOTAL DE EGRESOS PRESUPUESTARIOS		102'817,770
2. MENOS EGRESOS PRESUPUESTARIOS NO CONTABLES		24'771,023
Mobiliario y Equipo de Administración	0	
Mobiliario y Equipo educacional y recreativo	0	
Equipo e instrumental médico y de laboratorio	4'388,038	
Vehículos y equipo de transporte	0	
Equipo de defensa y seguridad	0	
Maquinaria, otros equipos y herramientas	146,960	
Activos biológicos	0	
Bienes inmuebles	0	
Activos intangibles	0	
Obra pública en bienes propios	0	
Acciones y aportaciones de Capital	0	
Compra de títulos y valores	0	
Inversiones en fideicomisos, mandatos y otros análogos	0	
Provisiones para contingencias y otras erogaciones especiales	0	
Amortización de la deuda pública	0	
Adeudos de ejercicios fiscales anteriores (ADEFAS)	0	
Otros Egresos Presupuestales No Contables	20'236,025	
3. MÁS GASTOS CONTABLES NO PRESUPUESTALES		9'285,986
Estimaciones, depreciaciones, deterioros, obsolescencia	3'732,692	
Provisiones	3'072,822	
Disminución de Inventarios	0	
Aumento por insuficiencia de provisiones	0	
Otros Gastos	2'480,472	
Otros Gastos Contables No Presupuestales	0	
4. TOTAL DE GASTO CONTABLE		87'332,733

Conciliación entre los ingresos presupuestarios y contables
Correspondiente del 01 de enero al 31 de diciembre de 2014

Cifras en pesos

1. Ingresos Presupuestarios		101'890,831
2. Más ingresos contables no presupuestarios		9'760,913
Incremento por variación en inventarios	0	
Disminución del exceso de estimaciones por pérdida o deterioro u obsolescencia	0	
Disminución del exceso de provisiones	0	
Otros ingresos y beneficios varios	9'760,913	
Otros ingresos contables no presupuestarios	0	
3. Menos ingresos presupuestarios no contables		5'114,233
Productos de capital	0	
Aprovechamientos capital	0	
Ingresos derivados de financiamiento	0	
Otros ingresos presupuestarios no contables	5'114,233	
4. Ingresos Contables		106'537,511

NOTA 11. PROVISIONES A CORTO PLAZO

IMPUESTO SOBRE LA RENTA (ISR), IMPUESTO EMPRESARIAL A LA TASA ÚNICA (IETU) Y PARTICIPACIÓN DE LOS TRABAJADORES EN LAS UTILIDADES (PTU)

11.1 Impuesto Sobre la Renta (ISR)

La tasa del ISR al 31 de diciembre de 2014 y 2013 fue de 30%.

El ISR se calcula considerando como gravables o deducibles aquellas operaciones que hayan sido efectivamente realizadas. La diferencia entre utilidad fiscal y la contable se debe principalmente a las partidas no deducibles, al ajuste anual por inflación y otros conceptos cuya acumulación o deducción fiscal y contable es diferente. Por los periodos que terminaron el 31 de diciembre de 2014 y 2013 se obtuvo una utilidad fiscal de \$18´259,868 y 57´449,052, respectivamente.

11.2 Impuesto empresarial a la tasa única (IETU)

El último periodo determinado del IETU fue al 31 de diciembre de 2013, se calculó a la tasa del 17.5% sobre la utilidad determinada con base a flujos de efectivo, dicha utilidad se determinó a través de disminuir de la totalidad de los ingresos percibidos por las actividades gravadas, las deducciones autorizadas. Del resultado anterior se disminuyen los llamados créditos de IETU, según lo estableció la legislación vigente y a partir de 2010 la tasa del IETU fue del 17.5%.

Mediante Decreto publicado el día 11 de diciembre de 2013, se abrogó la Ley del Impuesto Empresarial a Tasa Única, cuya vigencia es a partir del 1 de enero del 2014.

11.3 Participación de los trabajadores en las utilidades (PTU)

La tasa de PTU al 31 de diciembre de 2014 y 2013 fue de 10%.

Al 31 de diciembre de 2014 y 2013 la Entidad obtuvo una base gravable de \$ 30´728,220 y \$ 67´668,392 respectivamente.

NOTA 12. SALDOS EN MONEDA EXTRANJERA

Al 31 de diciembre de 2014 y 2013 los activos y pasivos monetarios denominados en dólares americanos generan una posición en moneda extranjera, como se muestra a continuación:

	2014	2013
Activo circulante	USD 878,346	USD 509,312
Pasivo circulante	- 120	- 10,745
	USD 878,226	USD 498,567

En cumplimiento a lo establecido en los artículos 49 fracción III y 52 de la Ley General de Contabilidad Gubernamental, 234 y 279 del Reglamento de la Ley Federal de Presupuesto y Responsabilidad Hacendaria, al cierre del ejercicio la Entidad valuó sus activos y pasivos en moneda extranjera con base a los tipos de cambio de divisas extranjeras para el cierre contable al 31 de diciembre de 2014 y 2013, emitidos por la Unidad de Contabilidad Gubernamental dependiente de la Secretaría de Hacienda y Crédito Público, la cual estableció para 2014 y 2013 un tipo de cambio de 14.7180 y 13.0765 pesos por cada dólar americano respectivamente.

NOTA 13.PASIVOS CONTINGENTES

A la fecha la Entidad cuenta con diez juicios laborales activos los cuales están pendientes de resolución.

NOTA 14. PARTICIPACIONES, APORTACIONES, TRANSFERENCIAS, ASIGNACIONES, SUBSIDIOS Y OTRAS AYUDAS


Durante el ejercicio de 2013, mediante convenio de colaboración que celebró el Ejecutivo Federal por conducto de la Secretaría de Agricultura, Ganadería, Desarrollo Rural, Pesca y Alimentación (SAGARPA) a través del Servicio Nacional de Sanidad, Inocuidad y Calidad Agroalimentaria (SENASICA) con Productora Nacional de Biológicos Veterinarios, conjuntando acciones y recursos para que ésta Productora elabore y comercialice la vacuna emulsionada inactivada contra el virus de la influenza aviar tipo H7N3 cepa A/pato/2817/2006/H7N3 y suministre la semilla vacunal a otros laboratorios para la producción del mismo biológico, el Gobierno Federal transfirió \$30'000,000.00 (Treinta millones de pesos 00/100 M.N.), los cuales se registraron de conformidad con la NIFGG SP 02 Subsidios y Transferencias Corrientes y de Capital en sus diferentes modalidades. En el ejercicio de 2014 PRONABIVE no recibió este tipo de recurso.

NOTA 15. APROBACIÓN DE LOS ESTADOS FINANCIEROS

Los estados financieros con cifras al 31 de diciembre de 2014 y 2013 y las notas de éstos fueron emitidos por la Entidad y serán presentados ante la H. Junta de Gobierno, la cual los aprobará, de conformidad con lo establecido en el artículo 58 fracción VI de la Ley Federal de las Entidades Paraestatales.



M.V.Z. JUAN GARZA RAMOS
DIRECTOR GENERAL



SERGIO GASTÓN MENDEZ Y ROMERO
DIRECTOR DE PLANEACIÓN Y ADMINISTRACIÓN

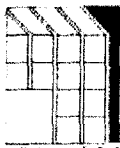


CUENTA PÚBLICA 2014
PRODUCTORA NACIONAL DE BIOLÓGICOS VETERINARIOS
PASIVOS CONTINGENTES
AL 31 DE DICIEMBRE 2014

A la fecha la Entidad cuenta con diez juicios laborales activos los cuales están pendientes de resolución.


M.V.Z. JUAN GARZA RAMOS
DIRECTOR GENERAL


SERGIO GASTÓN MÉNDEZ Y ROMERO
DIRECTOR DE PLANEACIÓN Y ADMINISTRACIÓN



INFORME DE LOS AUDITORES INDEPENDIENTES

A la Secretaría de la Función Pública

A la Junta de Gobierno de Productora Nacional De Bilógicos Veterinarios

Hemos auditado los Estados e Información Financiera Presupuestaria adjuntos de **PRODUCTORA NACIONAL DE BIOLÓGICOS VETERINARIOS**, correspondientes al ejercicio del 1 de enero al 31 de diciembre de 2014, que comprenden los Estados Analítico de Ingresos; de Ingresos de Flujo de Efectivo; de Egresos de Flujo de Efectivo; Analítico del Presupuesto de Egresos en Clasificación Administrativa; Analítico del Ejercicio del Presupuesto de Egresos en Clasificación Económica y por Objeto del Gasto; Analítico del Ejercicio del Presupuesto de Egresos en Clasificación Funcional Programática, y otra información explicativa, respecto al cumplimiento con las disposiciones establecidas en la Ley General de Contabilidad Gubernamental, la Ley Federal de Presupuesto y Responsabilidad Hacendaria y su Reglamento, el Manual de Contabilidad Gubernamental para el Sector Paraestatal Federal emitido por la Unidad de Contabilidad Gubernamental de la Secretaría de Hacienda y Crédito Público, así como la normativa emitida por el Consejo Nacional de Armonización Contable (CONAC), en cuanto al registro y preparación de dichos estados e información financiera presupuestaria.

Responsabilidad de la administración en relación con los Estados Presupuestarios.

La administración de la Entidad es responsable de la preparación de los Estados e Información Presupuestaria adjunta, de conformidad con los ordenamientos antes indicados y del control interno que la administración consideró necesario para la preparación de estos Estados e Información Financiera Presupuestaria, libres de desviación importante debido a fraude, error e incumplimiento.

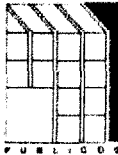
Responsabilidad del auditor

Nuestra responsabilidad es expresar una opinión sobre los Estados e Información Presupuestaria adjunta con base en nuestra auditoría, la cual llevamos a cabo de conformidad con las Normas Internacionales de Auditoría. Dichas normas exigen que cumplamos los requerimientos de ética, así como que planifiquemos y ejecutemos la auditoría con el fin de obtener una seguridad razonable sobre si los Estados e Información Presupuestaria están libres de desviaciones importantes.

Una auditoría conlleva la aplicación de procedimientos para obtener evidencia de auditoría sobre los importes y la información revelada en los Estados e Información Financiera Presupuestaria. Los procedimientos seleccionados dependen del juicio del auditor, incluida la evaluación de los riesgos de desviación importante en los Estados Presupuestarios, debida a fraude, error e incumplimiento. Al efectuar dicha evaluación del riesgo, el auditor tiene en cuenta el control interno relevante para la preparación de los Estados e Información Financiera Presupuestaria por parte de la administración de la Entidad, con el fin de diseñar los procedimientos de auditoría que sean adecuados en función de las circunstancias, y no con la finalidad de expresar una opinión sobre la eficacia del control interno de la Entidad.



**DESPACHO
RAFAEL
LORES
RODRIGUEZ
Y CIA. S.C.**



EMPRESA CERTIFICADA ISO 9001:2008
CERTIFICADO REC-09/0160

Hegel No. 141 piso 1
Col. Chapultepec Morales
México D.F. C.P. 11570
Tel. 9126-3700
E-mail: lores@lores.com.mx
www.lores.com.mx

2 DE 2

Consideramos que la evidencia de auditoría que hemos obtenido proporciona una base suficiente y adecuada para emitir nuestra opinión de auditoría.

Opinión del auditor

En nuestra opinión, los Estados e Información Presupuestaria de **PRODUCTORA NACIONAL DE BIOLÓGICOS VETERINARIOS**, mencionados en el primer párrafo de este informe, correspondientes al ejercicio comprendido del 1 de enero al 31 de diciembre de 2014, han sido preparados, en todos los aspectos importantes, de conformidad con las disposiciones legales y normativas que se mencionan anteriormente.

Base de preparación

Sin que ello tenga efecto en nuestra opinión, llamamos la atención sobre lo mencionado en la Nota 2 a los Estados e Información Presupuestaria adjunta, en la que se describe la base de preparación de los mismos en cumplimiento con las disposiciones normativas a que está sujeta la Entidad.

Los Estados Presupuestarios adjuntos han sido preparados para ser integrados en el Reporte de la Cuenta de la Hacienda Pública Federal, y están presentados en los formatos que para tal efecto fueron establecidos por la Unidad de Contabilidad Gubernamental de la Secretaría de Hacienda y Crédito Público, por lo que pueden no ser adecuados para otra finalidad.

Despacho Rafael Lores Rodríguez y CIA., S.C.

G.P.C. Rafael Martín Lores Espinosa
Socio Director

México, D.F.,
17 de marzo del 2015.




CUENTA PÚBLICA 2014
ESTADO ANALÍTICO DE INGRESOS
8 AGRICULTURA, GANADERÍA, DESARROLLO RURAL, PESCA Y ALIMENTACIÓN
JBK PRODUCTORA NACIONAL DE BIOLÓGICOS VETERINARIOS
(PESOS)

RUBRO DE INGRESOS	INGRESO MODIFICADO (3 = 1 + 2)					RECAUDADO (5)	DIFERENCIA (6 = 5 - 1)
	ESTIMADO (1)	AMPLIACIONES Y REDUCCIONES (2)	DEVENGADO (4)	INGRESO MODIFICADO (3 = 1 + 2)	RECAUDADO (5)		
IMPUESTOS	0	0	0	0	0	0	0
CUOTAS Y APORTACIONES DE SEGURIDAD SOCIAL	0	0	0	0	0	0	0
CONTRIBUCIONES DE MEJORAS	0	0	0	0	0	0	0
DERECHOS	0	0	0	0	0	0	0
PRODUCTOS	0	0	0	0	0	0	0
CORRIENTE	0	0	0	0	0	0	0
CAPITAL	0	0	0	0	0	0	0
APROVECHAMIENTOS	0	0	0	0	0	0	0
CORRIENTE	0	0	0	0	0	0	0
CAPITAL	0	0	0	0	0	0	0
INGRESOS POR VENTAS DE BIENES Y SERVICIOS	101.512.826	14.497.497	101.890.831	116.010.323	101.890.831	378.005	
PARTICIPACIONES Y APORTACIONES	0	0	0	0	0	0	
TRANSFERENCIAS, ASIGNACIONES, SUBSIDIOS Y OTRAS AYUDAS	0	0	0	0	0	0	
INGRESOS DERIVADOS DE FINANCIAMIENTOS	0	0	0	0	0	0	
TOTAL	101.512.826	14.497.497	101.890.831	116.010.323	101.890.831	378.005	
			INGRESOS EXCEDENTES		101.890.831		

ESTADO ANALÍTICO DE INGRESOS POR FUENTE DE FINANCIAMIENTO	INGRESO MODIFICADO (3 = 1 + 2)					RECAUDADO (5)	DIFERENCIA (6 = 5 - 1)
	ESTIMADO (1)	AMPLIACIONES Y REDUCCIONES (2)	DEVENGADO (4)	INGRESO MODIFICADO (3 = 1 + 2)	RECAUDADO (5)		
INGRESOS DEL GOBIERNO	0	0	0	0	0	0	
IMPUESTOS	0	0	0	0	0	0	
CONTRIBUCIONES DE MEJORAS	0	0	0	0	0	0	
DERECHOS	0	0	0	0	0	0	
PRODUCTOS	0	0	0	0	0	0	
CORRIENTE	0	0	0	0	0	0	
CAPITAL	0	0	0	0	0	0	
APROVECHAMIENTOS	0	0	0	0	0	0	
CORRIENTE	0	0	0	0	0	0	
CAPITAL	0	0	0	0	0	0	
PARTICIPACIONES Y APORTACIONES	0	0	0	0	0	0	
TRANSFERENCIAS, ASIGNACIONES, SUBSIDIOS Y OTRAS AYUDAS	0	0	0	0	0	0	
INGRESOS DE ORGANISMOS Y EMPRESAS	0	0	0	0	0	0	
CUOTAS Y APORTACIONES DE SEGURIDAD SOCIAL	0	0	0	0	0	0	
INGRESOS POR VENTAS DE BIENES Y SERVICIOS	0	0	0	0	0	0	
TRANSFERENCIAS, ASIGNACIONES, SUBSIDIOS Y OTRAS AYUDAS	0	0	0	0	0	0	
INGRESOS DERIVADOS DE FINANCIAMIENTO	0	0	0	0	0	0	
INGRESOS DERIVADOS DE FINANCIAMIENTOS	0	0	0	0	0	0	
TOTAL	0	0	0	0	0	0	
			INGRESOS EXCEDENTES		0		

CUENTA PÚBLICA 2014
 INGRESOS DE FLUJO DE EFECTIVO
 PRODUCTORAS DE BIENES Y SERVICIOS
 8 AGRICULTURA, GANADERÍA, DESARROLLO RURAL, PESCA Y ALIMENTACIÓN
 JBK PRODUCTORA NACIONAL DE BIOLÓGICOS VETERINARIOS
 (PESOS)

CONCEPTO	ESTIMADO	MODIFICADO	RECAUDADO
TOTAL DE RECURSOS	207,219,526	287,072,084	272,952,592
DISPONIBILIDAD INICIAL	105,706,700	171,061,761	171,061,761
CORRIENTES Y DE CAPITAL	101,512,826	116,010,323	101,890,831
VENTA DE BIENES	80,546,326	99,794,163	88,652,841
INTERNAS	75,655,726	94,422,741	84,114,605
EXTERNAS	4,890,600	5,371,922	4,538,236
VENTA DE SERVICIOS	10,000,000	6,483,367	4,513,187
INTERNAS	10,000,000	6,483,367	4,513,187
EXTERNAS	0	0	0
INGRESOS DIVERSOS	10,966,500	9,732,793	8,724,803
INGRESOS DE FIDEICOMISOS PÚBLICOS	0	0	0
PRODUCTOS FINANCIEROS	5,300,000	5,092,672	4,722,818
OTROS	5,666,500	4,640,121	4,001,985
VENTA DE INVERSIONES	0	0	0
RECUPERACIÓN DE ACTIVOS FÍSICOS	0	0	0
RECUPERACIÓN DE ACTIVOS FINANCIEROS	0	0	0
INGRESOS POR OPERACIONES AJENAS	0	0	0
POR CUENTA DE TERCEROS	0	0	0
POR EROGACIONES RECUPERABLES	0	0	0
SUBSIDIOS Y APOYOS FISCALES	0	0	0
SUBSIDIOS	0	0	0
CORRIENTES	0	0	0
DE CAPITAL	0	0	0
APOYOS FISCALES	0	0	0
CORRIENTES	0	0	0
SERVICIOS PERSONALES	0	0	0
OTROS	0	0	0
INVERSIÓN FÍSICA	0	0	0
INTERESES, COMISIONES Y GASTOS DE LA DEUDA	0	0	0
INVERSIÓN FINANCIERA	0	0	0
AMORTIZACIÓN DE PASIVOS	0	0	0
SUMA DE INGRESOS DEL AÑO	101,512,826	116,010,323	101,890,831
ENDEUDAMIENTO (O DESENDERAMIENTO) NETO	0	0	0
INTERNO	0	0	0
EXTERNO	0	0	0



 Autorizó M.V.Z. JUAN GARZA RAMOS
 DIRECTOR GENERAL


 Elaboró: SERGIO ESTEBAN MÉNDEZ Y ROMERO
 DIRECTOR DE PLANEACIÓN Y ADMINISTRACIÓN

CUENTA PÚBLICA 2014
EGRESOS DE FLUJO DE EFECTIVO
PRODUCTORAS DE BIENES Y SERVICIOS
8 AGRICULTURA, GANADERÍA, DESARROLLO RURAL, PESCA Y ALIMENTACIÓN
JBK PRODUCTORA NACIONAL DE BIOLÓGICOS VETERINARIOS
(PESOS)

CONCEPTO	APROBADO	MODIFICADO	PAGADO
TOTAL DE RECURSOS	207,219,526	287,072,084	272,952,592
GASTO CORRIENTE	89,883,950	104,285,184	87,490,288
SERVICIOS PERSONALES	32,455,927	32,359,664	29,233,366
DE OPERACIÓN	57,428,023	71,925,520	58,256,922
PENSIONES Y JUBILACIONES	0	0	0
SUBSIDIOS	0	0	0
OTRAS EROGACIONES	0	0	0
INVERSIÓN FÍSICA	5,000,000	5,000,000	4,534,998
BIENES MUEBLES E INMUEBLES	5,000,000	5,000,000	4,534,998
OBRA PÚBLICA	0	0	0
SUBSIDIOS	0	0	0
OTRAS EROGACIONES	0	0	0
INVERSIÓN FINANCIERA	0	0	0
COSTO FINANCIERO	0	0	0
INTERESES, COMISIONES Y GASTOS DE LA DEUDA	0	0	0
INTERNOS	0	0	0
EXTERNOS	0	0	0
EGRESOS POR OPERACIONES AJENAS	0	0	10,792,485
POR CUENTA DE TERCEROS	0	0	10,792,485
EROGACIONES RECUPERABLES	0	0	0
SUMA DE EGRESOS DEL AÑO	94,883,950	109,285,184	102,817,771
ENTEROS A TESORERÍA DE LA FEDERACIÓN	0	0	0
ORDINARIOS	0	0	0
EXTRAORDINARIOS	0	0	0
DISPONIBILIDAD FINAL	112,335,576	177,786,900	170,134,821


 Autorizó: **M.V.Z. JUAN GARZA RAMOS**
 DIRECTOR GENERAL


 Elaboró: **SERGIO GASTÓN MÉNDEZ Y ROMERO**
 DIRECTOR DE PLANEACIÓN Y ADMINISTRACIÓN

CUENTA PÚBLICA 2014
ESTADO ANALÍTICO DEL EJERCICIO DEL PRESUPUESTO DE EGRESOS EN CLASIFICACIÓN ADMINISTRATIVA 14
14K PRODUCTORA NACIONAL DE BIOLÓGICOS VETERINARIOS
(PESOS)

DENOMINACIÓN	APROBADO	MODIFICADO	DIVINGADO	PAGADO	ECONOMÍAS
TOTAL DE GASTO	94 883 950	139 285 184	102 817 771	132 817 771	6 467 413

Las sumas parciales y totales pueden no coincidir debido al redondeo
fuente: Presupuesto aprobado y modificado, sistemas y globalizados de la Secretaría de Hacienda y Crédito Público. Presupuesto devengado y pagado la entidad para el total

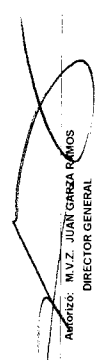

Aut. 076 **JUAN GALZA RAMOS**
D. DIRECTOR GENERAL


Elaboró: **SERGIO GONZÁLEZ ROMERO**
DIRECTOR DE PLANEACIÓN Y ADMINISTRACIÓN

ESTADO ANÁLITICO DEL EJERCICIO DEL PRESUPUESTO DE EGRESOS EN CLASIFICACIÓN ECONÓMICA Y POR OBJETO DEL GASTO
 (PEFSOS)
 CUESTA PÚBLICA 2014
 JIK PRODUCTORA NACIONAL DE BIOLÓGICOS VETERINARIOS

CLASIFICACIÓN ECONÓMICA Objeto del Gasto	APROBADO	MODIFICADO	DIVINGADO	PAGADO	ECONOMÍAS
TOTAL					
Gasto Corriente	94 883 950	109 285 184	102 817 771	102 817 771	6 466 413
Servicios Personales	89 883 950	104 285 184	98 282 773	98 282 773	6 002 411
1000 Servicios personales	32 455 927	32 455 927	29 233 366	29 233 366	3 176 298
1100 Remuneraciones al personal de carácter permanente:	8 001 701	8 001 701	7 772 841	7 772 841	228 860
1200 Remuneraciones al personal de carácter permanente:	1 925 257	1 878 589	953 432	953 432	875 557
1300 Remuneraciones adicionales y extras:	2 734 458	2 734 458	4 060 145	4 060 145	-1 325 687
1400 Seguridad social	4 524 884	4 524 884	3 513 974	3 513 974	1 010 970
1500 Otras prestaciones sociales y vacaciones	1 810 110	1 810 110	12 933 034	12 933 034	1 077 076
1600 Pensiones	940 502	940 502	940 502	940 502	0
1700 Pago de contribuciones a servicios públicos	319 520	319 520	319 520	319 520	0
2000 Materiales y suministros	57 428 023	71 925 520	58 256 922	58 256 922	13 668 598
2100 Materiales de administración, emisión de documentos y artículos de oficina	28 054 164	38 551 661	37 813 323	37 813 323	738 338
2200 Alimentos y útiles	7 700 000	85 000	1 222 478	1 222 478	6 477 522
2300 Materiales primos y materias de producción y comercialización	16 879 167	77 376 661	376 860	376 860	-76 998
2400 Materiales y útiles de construcción y comercialización	900 000	900 000	786 157	786 157	113 843
2500 Productos químicos, armamentos y otros servicios	3 500 000	3 500 000	2 080 720	2 080 720	1 419 280
2600 Combustibles, lubricantes y aceites	1 550 000	1 550 000	1 009 093	1 009 093	540 907
2700 Vehículos, partes, piezas de repuesto y artículos diversos	640 000	640 000	409 242	409 242	230 758
2800 Maquinaria, instalaciones y otros bienes muebles	2 800 000	2 800 000	21 020	21 020	2 778 980
2900 Materiales, instalaciones y otros bienes muebles	33 373 859	33 373 859	25 643 599	25 643 599	7 730 260
3000 Servicios básicos	4 310 525	4 310 525	3 067 303	3 067 303	1 243 222
3200 Servicios de mantenimiento	1 050 000	1 050 000	2 001 952	2 001 952	-951 952
3300 Servicios profesionales, científicos, técnicos y otros servicios	5 937 973	5 937 973	5 388 104	5 388 104	549 869
3400 Servicios financieros, bancarios y comerciales	2 000 000	2 000 000	1 887 948	1 887 948	112 052
3500 Servicios de comunicación, telefonía, telegrafía, radiotelefonía y teleseñalización	3 234 498	3 234 498	3 344 349	3 344 349	-109 851
3600 Servicios de comunicación social y publicidad	450 000	450 000	450 000	450 000	0
3700 Servicios de transporte y viáticos	420 000	420 000	270 236	270 236	149 764
3800 Otros servicios personales	200 000	200 000	179 994	179 994	20 006
3900 Otros servicios personales	1 0 710 943	1 0 710 943	9 423 683	9 423 683	5 287 260
3000 Servicios generales	5 000 000	5 000 000	10 792 485	10 792 485	-10 792 485
3100 Inmuebles, muebles, equipos y herramientas	5 000 000	5 000 000	10 792 485	10 792 485	-10 792 485
3200 Otros inmuebles, muebles, equipos y herramientas	5 000 000	5 000 000	10 792 485	10 792 485	-10 792 485
3300 Otros servicios generales	5 000 000	5 000 000	4 534 998	4 534 998	465 002
3400 Otros servicios generales	5 000 000	5 000 000	4 534 998	4 534 998	465 002
3500 Otros servicios generales	5 000 000	5 000 000	4 534 998	4 534 998	465 002

17 Las sumas parciales y totales pueden no coincidir debido al redondeo.
 Fuente: Presupuesto aprobado y modificado - sistemas automatizados de la Secretaría de Hacienda y Crédito Público - Presupuesto de Gastos y Pagado la entidad para el total.


Autorizo: M.V.Z. JUAN GARZA RAMOS
DIRECTOR GENERAL


Elabora: SERGIO CASTÓN MÉNDEZ Y ROMERO
DIRECTOR DE PLANEACIÓN Y ADMINISTRACIÓN

CUENTA PÚBLICA 2014
GASTO POR CATEGORÍA PROGRAMÁTICA Y
JIBK PRODUCTORA NACIONAL DE BIOLÓGICOS VETERINARIOS
(PESOS)

PROGRAMA JIBK SUPUESTARIO		GASTO CORRIENTE				GASTO DE INVERSIÓN				TOTAL					
Tipo	Grupo Modalidad	Programa	Definición	Personales	Gasto de Operación	Subsidios	Otros de Corriente	Suma	Inversión Física	Subsidios	Otros de Inversión	Suma	Total	Porcentaje Corriente	Porcentaje Inversión
1	3	001	Operaciones Par/Modif	80.0				80.0					80.0		
1	3	W	Operaciones actuales												
1	3	W	Modificado												
1	3	W	Disminuido												
1	3	W	Porcentaje Par/Modif				10,792,485	10,792,485					10,792,485	100.0	
1	3	W	Porcentaje Par/Modif				10,792,485	10,792,485					10,792,485	100.0	
1	3	W	Operaciones actuales												
1	3	W	Modificado												
1	3	W	Disminuido												
1	3	W	Porcentaje Par/Modif				10,792,485	10,792,485					10,792,485	100.0	
1	3	W	Porcentaje Par/Modif				10,792,485	10,792,485					10,792,485	100.0	
1	3	W	Operaciones actuales												
1	3	W	Modificado												
1	3	W	Disminuido												
1	3	W	Porcentaje Par/Modif				10,792,485	10,792,485					10,792,485	100.0	
1	3	W	Porcentaje Par/Modif				10,792,485	10,792,485					10,792,485	100.0	

Todas las sumas corrientes y totales fueron modificadas por el sistema de información contable del sistema de información contable.
Fuente: Presupuesto aprobado y modificado, Sistema de Información Contable del Sistema de Información Contable.


JUAN GARZA RAMOS
DIRECTOR GENERAL


SERGIO GASTÓN MÉNDEZ Y ROMERO
DIRECTOR DE PLANEACIÓN Y ADMINISTRACIÓN

ESTADO ANALITICO DE INGRESOS PRESUPUESTALES
AL 31 DE DICIEMBRE DE 2014
(MILES DE PESOS)

ENTE PUBLICO : PRODUCTORA NACIONAL DE BIOLÓGICOS VETERINARIOS
SECTOR : AGRICULTURA, GANADERIA, DESARROLLO RURAL, PESCA Y ALIMENTACIÓN

CONCEPTOS	1 PRESUPUESTO ORIGINAL	2 PRESUPUESTO MODIFICADO AUTORIZADO	3 PRESUPUESTO COBRADO Y OBTENIDO	4 PRESUPUESTO POR OBTENER *	5 SUMA (3+4)	6 VARIACIÓN (5-2) IMPORTE %	REFERENCIA
DISPONIBILIDAD INICIAL *	105,706.70	171,061.76	171,061.76		171,061.76		
Recursos Propios	105,706.70	171,061.76	171,061.76		171,061.76		
Recursos de Subsidios y Transferencias	-	-	-		-		
SUBSIDIOS Y TRANSFERENCIAS							
SUBSIDIOS							
Corrientes							
Capítulo 1000							
Capítulo 2000							
Capítulo 3000							
Capítulo 4000							
Capital							
Capítulo 5000							
Capítulo 6000							
TRANSFERENCIAS PARA PROGRAMAS DE APOYO							
Corrientes							
Capítulo 1000							
Capítulo 2000							
Capítulo 3000							
Capítulo 4000							
Capital							
Capítulo 5000							
Capítulo 6000							
Para Pago de Intereses Comisiones y Gastos							
Para Inversión Financiera							
Para Amortización de Pasivo							
ENDEUDAMIENTO D (DESENDERUDAMIENTO) NETO							
Interno							
Externo							
RECURSOS PROPIOS	101,512.83	116,010.32	101,890.83		101,890.83	14,119.49	87.83%
RECURSOS CORRIENTES Y DE CAPITAL	90,546.33	106,277.53	93,166.03		93,166.03	13,111.50	87.66%
BIENES							
Internos	80,546.33	99,764.16	88,652.84		88,652.84	11,141.32	89.84%
Externos	75,555.73	94,422.24	84,114.60		84,114.60	10,307.64	89.08%
SERVICIOS							
Internos	4,860.60	5,371.92	4,538.24		4,538.24	833.66	84.48%
Externos	10,000.00	6,483.37	4,513.19		4,513.19	1,970.18	69.67%
Diversos							
Productos Financieros	10,966.50	9,732.79	8,724.80		8,724.80	1,007.99	89.64%
Otros	5,300.00	5,692.67	4,722.82		4,722.82	369.85	92.74%
Venta de Inversiones	5,666.50	4,640.12	4,001.96		4,001.96	638.14	86.25%
Recuperación de Activos Físicos							
Recuperación de Activos Financieros							
OPERACIONES AJENAS							
Por Cuenta de Terceros							
Retenciones de I S R							
Retención de Cuotas							
Retenciones de otros Impuestos							
Derivados de Engagaciones Recuperables							
Prestamos a Empleados							
Recuperación de Seguros							
Descuentos a Empleados por Responsabilidades							
RECURSOS DE EJERCICIOS ANTERIORES							
TOTAL INGRESOS	207,219.53	287,072.08	272,952.59		272,952.59	14,118.49	95.08%

TITULAR DEL ENTE PUBLICO

JUAN GARZA RAMOS
DIRECTOR GENERAL

RESPONSABLE DEL AREA DE PRESUPUESTO

SERGIO GARCIA MENDEZ ROMERO
DIRECTOR DE PLANEACION Y ADMINISTRACION

ESTADO DEL EJERCICIO PRESUPUESTAL DEL GASTO
AL 31 DE DICIEMBRE DE 2014
(MILES DE PESOS)

ENTE PÚBLICO : PRODUCTORA NACIONAL DE BIOLÓGICOS VETERINARIOS
SECTOR : AGRICULTURA, GANADERÍA, DESARROLLO RURAL, PESCA Y ALIMENTACIÓN

CONCEPTOS	1		PRESUPUESTO AUTORIZADO ORIGINAL		ADECUACIONES PRESUPUESTARIAS EXTERNAS		
	RECURSOS PROPIOS	SUBSIDIOS Y TRANSFERENCIAS	TOTAL	AUMENTOS		DISMINUCIONES	
				RECURSOS PROPIOS	SUBSIDIOS Y TRANSFERENCIAS	RECURSOS PROPIOS	SUBSIDIOS Y TRANSFERENCIAS
GASTO CORRIENTE DE OPERACIÓN							
Servicios Personales	89,883.95	-	89,883.95	14,497.50	-	96.27	-
Materiales y Suministros	32,455.93	-	32,455.93	10,497.50	-	96.27	-
Servicios Generales	28,054.16	-	28,054.16	4,000.00	-	-	-
Subsidios y Transferencias	29,373.86	-	29,373.86	-	-	-	-
Intereses Comisiones y Gastos	-	-	-	-	-	-	-
Interno	-	-	-	-	-	-	-
Externo	-	-	-	-	-	-	-
Pagos relativos a Pólizas	-	-	-	-	-	-	-
Otras Erogaciones	-	-	-	-	-	-	-
INVERSIÓN FÍSICA	5,000.00	-	5,000.00	-	-	-	-
Bienes Muebles	5,000.00	-	5,000.00	-	-	-	-
Bienes Inmuebles	-	-	-	-	-	-	-
Obra Pública	-	-	-	-	-	-	-
Otras Erogaciones	-	-	-	-	-	-	-
INVERSIÓN FINANCIERA	-	-	-	-	-	-	-
OPERACIONES AJENAS	-	-	-	-	-	-	-
Por Cuenta de Terceros	-	-	-	-	-	-	-
Retenciones de I S R	-	-	-	-	-	-	-
Retención de Cuotas	-	-	-	-	-	-	-
Retenciones de otros Impuestos	-	-	-	-	-	-	-
Derivados de Erogaciones Recuperables	-	-	-	-	-	-	-
Prestamos a Empleados	-	-	-	-	-	-	-
Recuperación de Seguros	-	-	-	-	-	-	-
Descuentos a Empleados por Responsabilidades	-	-	-	-	-	-	-
PAGO DE PASIVO EJERCICIOS ANTERIORES	-	-	-	-	-	-	-
Servicios Personales	-	-	-	-	-	-	-
Materiales y Suministros	-	-	-	-	-	-	-
Servicios Generales	-	-	-	-	-	-	-
Subsidios y Transferencias	-	-	-	-	-	-	-
Bienes Muebles e Inmuebles	-	-	-	-	-	-	-
Obra Pública	-	-	-	-	-	-	-
ENTEROS A LA TESOFE	-	-	-	-	-	-	-
Ordinarios	-	-	-	-	-	-	-
Extraordinarios	-	-	-	-	-	-	-
Retiro del Patrimonio Invertido de la Nación	-	-	-	-	-	-	-
DISPONIBILIDAD FINAL	112,335.58	-	112,335.58	65,451.32	-	-	-
TOTAL EGRESOS	207,219.53	-	207,219.53	79,948.82	-	96.27	-

TITULAR DEL ENTE PÚBLICO


M.V.Z. JUAN GARZA RAMOS
DIRECTOR GENERAL

RESPONSABLE DEL ÁREA DE PRESUPUESTO


SERGIO GASCA MÉNDEZ Y ROMERO
DIRECTOR DE PLANEACIÓN Y ADMINISTRACIÓN

ESTADO DEL EJERCICIO PRESUPUESTAL DEL GASTO
AL 31 DE DICIEMBRE DE 2014
(MILES DE PESOS)

ADECUACIONES PRESUPUESTARIAS INTERNAS				2			3		
AUMENTOS		DISMINUCIONES		PRESUPUESTO AUTORIZADO MODIFICADO			PRESUPUESTO PAGADO		
RECURSOS PROPIOS	SUBSIDIOS Y TRANSFERENCIAS	RECURSOS PROPIOS	SUBSIDIOS Y TRANSFERENCIAS	RECURSOS PROPIOS	SUBSIDIOS Y TRANSFERENCIAS	TOTAL	RECURSOS PROPIOS	SUBSIDIOS Y TRANSFERENCIAS	TOTAL
		104,285.18	-	-	-	104,285.18	87,490.29	-	87,490.29
		32,359.66	-	-	-	32,359.66	29,233.37	-	29,233.37
		38,551.66	-	-	-	38,551.66	32,813.32	-	32,813.32
		33,373.86	-	-	-	33,373.86	25,443.60	-	25,443.60
		-	-	-	-	-	-	-	-
		-	-	-	-	-	-	-	-
		-	-	-	-	-	-	-	-
		-	-	-	-	-	-	-	-
		-	-	-	-	-	-	-	-
		-	-	-	-	-	-	-	-
		5,000.00	-	-	-	5,000.00	4,535.00	-	4,535.00
		5,000.00	-	-	-	5,000.00	4,535.00	-	4,535.00
		-	-	-	-	-	-	-	-
		-	-	-	-	-	-	-	-
		-	-	-	-	-	-	-	-
		-	-	-	-	-	-	-	-
		-	-	-	-	-	-	-	-
		-	-	-	-	-	-	-	-
		-	-	-	-	-	-	-	-
		-	-	-	-	-	-	-	-
		-	-	-	-	-	-	-	-
		-	-	-	-	-	-	-	-
		-	-	-	-	-	-	-	-
		-	-	-	-	-	-	-	-
		177,786.90	-	-	-	177,786.90	170,134.82	-	170,134.82
		287,072.08	-	-	-	287,072.08	272,952.59	-	272,952.59

TITULAR DEL ENTE PUBLICO

M.V.Z. JUAN GARZA RAMOS
DIRECTOR GENERAL

RESPONSABLE DEL ÁREA DE PRESUPUESTO

SERGIO GASTON MENDEZ Y ROMERO
DIRECTOR DE PLANEACION Y ADMINISTRACION

ESTADO DEL EJERCICIO PRESUPUESTAL DEL GASTO
AL 31 DE DICIEMBRE DE 2014
(MILES DE PESOS)

4		5			6		REFERENCIA
PRESUPUESTO COMPROMETIDO DEVENGADO		PRESUPUESTO EJERCIDO			VARIACIÓN		
RECURSOS PROPIOS	SUBSIDIOS Y TRANSFERENCIAS	TOTAL	RECURSOS PROPIOS	SUBSIDIOS Y TRANSFERENCIAS	TOTAL (3+4)	(5-2) IMPORTE	%
			87,490.29		87,490.29	16,794.89	-18.10%
			29,233.37		29,233.37	3,126.29	-9.66%
			32,813.32		32,813.32	5,738.34	-14.88%
			25,443.60		25,443.60	7,930.26	-23.76%
			4,535.00		4,535.00	465.00	-9.30%
			4,535.00		4,535.00	465.00	-9.30%
			10,792.48		10,792.48	10,792.48	0.00%
			10,792.48		10,792.48	10,792.48	0.00%
			10,792.48		10,792.48	10,792.48	0.00%
			170,134.82		170,134.82	7,652.08	-4.30%
			272,952.59		272,952.59	14,119.49	-4.92%

TITULAR DEL ENTE PÚBLICO

M.V.Z. JUAN GARZA RAMOS
DIRECTOR GENERAL

RESPONSABLE DEL ÁREA DE PRESUPUESTO


SERGIO GASTÓN MENDEZ RAMERO
DIRECTOR DE PLANEACIÓN Y ADMINISTRACIÓN

PRODUCTORA NACIONAL DE BIOLÓGICOS VETERINARIOS
Conciliación Contable Presupuestal
Ingresos presupuestales
Del 1 de enero al 31 de diciembre de 2014
(Miles de pesos)

Descripción	Parcial	Total
Ingresos presupuestales:		
Ventas de bienes	88,652.84	
Ventas de servicios	4,513.19	
Ingresos diversos	8,724.80	101,890.83
Transferencias del Gobierno Federal Para gasto de capital		
Total de ingresos presupuestales obtenidos		101,890.83
Mas:		
Producto por Cobrar sin IVA ejercicio 2014	7,383.69	
Maquila por Cobrar sin IVA ejercicio 2014	200.00	
Flete por Cobrar sin IVA ejercicio 2014	36.12	
Anticipo de Clientes ejercicio 2013	2,141.10	9,760.91
Menos:		
Devolución de IVA	664.27	
Cobranza de Producto ejercicio 2013	3,388.49	
Cobranza de Maquila ejercicio 2013	476.75	
Cobranza de Flete ejercicio 2013	36.30	
Anticipo de Clientes ejercicio 2014	548.43	5,114.24
Total de ingresos según estado de resultados		106,537.50
Integración de cifras del estado de resultados:		
Ingresos propios netos	94,014.32	
Ingresos Diversos	5,791.47	
Otros Ingresos o Productos Virtuales	6,731.71	
Total de ingresos según estado de resultados		106,537.50

TITULAR DEL ENTE PÚBLICO

RESPONSABLE DEL ÁREA DE PRESUPUESTO



M.V.Z. JUAN GARZA RAMÓS
DIRECTOR GENERAL


SERGIO GASTÓN MÉNDEZ Y ROMERO
DIRECTOR DE PLANEACIÓN Y ADMINISTRACIÓN


PRODUCTORA NACIONAL DE BIOLÓGICOS VETERINARIOS
Conciliación Contable Presupuestal
Gastos presupuestales
Del 1 de enero al 31 de diciembre de 2014
(Miles de pesos)

Descripción	Parcial	Total
Gastos presupuestales:		
Servicios personales (capítulo 1000)	29,233.37	
Materiales y suministros (capítulo 2000)	32,813.32	
Servicios generales (capítulo 3000)	25,443.60	
Erogaciones derivadas de ingresos por cuenta de terceros		
Erogaciones recuperables		87,490.29
Inversión física-		
Bienes muebles e inmuebles	4,535.00	
Obra pública		4,535.00
Operaciones Ajenas		10,792.48
Total de gasto presupuestal programable		102,817.77
Más (menos):		
Pago de PTU ejercicio 2013	6,767.52	
IVA Acreditable ejercicio 2014	5,157.04	
Adquisiciones de Activo Fijo 2014	4,535.00	
Variación de Inventarios	4,162.40	
Saldo a Favor ISR ejercicio 2014	2,438.36	
ISR ejercicio 2013	1,709.23	
Fletes Embriones	1.48	
		24,771.03
Mas:		
Depreciación Ejercicio 2014	3,732.69	
P.T.U. ejercicio 2014 Base Histórica	3,072.82	
I.S.R. retenido por Instituciones Bancarias	901.60	
Recuperación de Iva por Cobranza	880.39	
Pérdida Cambiaria	388.09	
Pensiones Alimenticias no cobradas	135.55	
I.S.R. Retenciones por Salarios	79.36	
Otros Gastos	17.71	
ISSSTE préstamos por pagar	17.07	
ISSSTE aportación trabajador	15.36	
Promocionales	14.98	
Aguinaldo 2a parte de Sueldos 2014	11.04	
Aguinaldo 2a parte de Honorarios 2014	9.83	
Pago por Única vez	4.04	
Retención Honorarios	4.05	
I.D.E. retenido por Instituciones Bancarias	1.10	
IVA Retenciones	0.31	
		9,285.99
Total de gastos según estado de resultados		87,332.73
Integración de cifras del estado de resultados:		
Costo de ventas	50,296.99	
Gastos de Ventas	4,943.64	
Gastos de Administración	21,779.96	
Otros Gastos Virtuales	1,898.89	
I.S.R. Causado	5,340.43	
P.T.U. Determinada	3,072.82	
Total de gastos según estado de resultados		87,332.73

TITULAR DEL ENTE PÚBLICO


M.V.Z. JUAN GARZA RAMOS
DIRECTOR GENERAL

RESPONSABLE DEL ÁREA DE PRESUPUESTO


SERGIO GASTÓN MÉNDEZ Y ROMERO
DIRECTOR DE PLANEACIÓN Y ADMINISTRACIÓN


PRODUCTORA NACIONAL DE BIOLÓGICOS VETERINARIOS
Conciliación Contable Presupuestal
de Resultados
Del 1 de enero al 31 de diciembre de 2014
(Miles de pesos)

Descripción	Saldos finales
Ingresos presupuestales obtenidos	101,890.83
Gasto presupuestal programable	102,817.77
Superávit presupuestal	----- - 926.94
Mas:	
Partidas que se suman en la conciliación de ingresos presupuestales contra los ingresos del estado de resultados	9,760.91
Partidas que se restan en la conciliación de gastos presupuestales contra los gastos del estado de resultados	24,771.03
Menos:	
Partidas que se restan en la conciliación de ingresos presupuestales contra los ingresos del estado de resultados	5,114.24
Partidas que se suman en la conciliación de gastos presupuestales contra los gastos del estado de resultados	9,285.99
Resultado neto del ejercicio	----- <u>19,204.77</u>

TITULAR DEL ENTE PÚBLICO


 M.V.Z. JUAN GARZA RAMOS
 DIRECTOR GENERAL

RESPONSABLE DEL ÁREA DE PRESUPUESTO


 SERGIO GASTÓN MÉNDEZ Y ROMERO
 DIRECTOR DE PLANEACIÓN Y ADMINISTRACIÓN

PRODUCTORA NACIONAL DE BIOLÓGICOS VETERINARIOS
(PRONABIVE)

Notas a los estados presupuestales

1 de enero al 31 de diciembre de 2014

(Cifras expresadas en miles de pesos)

NOTA 1. CONSTITUCIÓN Y OBJETO

Mediante Decreto publicado en el Diario Oficial de la Federación el 14 de diciembre de 1973, Productora Nacional de Biológicos Veterinarios (PRONABIVE) fue constituida como un Organismo Público Descentralizado del Gobierno Federal, siendo su coordinadora de sector la Secretaría de Agricultura, Ganadería, Desarrollo Rural, Pesca y Alimentación (SAGARPA). A partir de 1992, la Entidad opera únicamente con recursos propios y hasta la fecha de la opinión de los auditores, no ha recibido, de nueva cuenta, recursos del Gobierno Federal.

PRONABIVE tiene como objetivo principal, de acuerdo a su decreto modificatorio publicado en el Diario Oficial de la Federación el 6 de febrero de 1986, elaborar productos biológicos, químicos farmacéuticos y antibióticos que se requieran para el diagnóstico, prevención y tratamiento de las enfermedades, que por su importancia, afecten la riqueza pecuaria, así como desarrollar, experimentar y adaptar técnicas que permitan mantener la elaboración eficiente de sus productos biológicos, químicos y farmacéuticos. Igualmente, está facultada para maquilar productos biológicos, químicos y farmacéuticos, sin que dicha actividad desvíe el objeto para el que fue creado el Organismo.

NOTA 2. NORMATIVIDAD GUBERNAMENTAL

Los estados analíticos de ingresos presupuestales y del ejercicio presupuestal del gasto sobre la base de Flujo de Efectivo de la Entidad, han sido preparados con base en el marco normativo de la Ley Federal de Presupuesto y Responsabilidad Hacendaria. Los egresos presupuestales se presentan agrupados de conformidad con el Clasificador por Objeto del Gasto emitido por la Secretaría de Hacienda y Crédito Público (SHCP).

Las principales normas y disposiciones gubernamentales que regulan la operación de la Entidad, así como para la recopilación, clasificación y registro de la información presupuestaria, son las siguientes:

Constitución Política de los Estados Unidos Mexicanos

Código Fiscal de la Federación

Ley Orgánica de la Administración Pública Federal

Ley Federal de Presupuesto y Responsabilidad Hacendaria y su Reglamento

Ley de Ingresos de la Federación

Ley de Adquisiciones, Arrendamientos y Servicios del Sector Público y su Reglamento

Ley de Obras Públicas y Servicios Relacionados con las mismas y su Reglamento

Ley Federal de las Entidades Paraestatales y su Reglamento

Ley Federal de Transparencia y Acceso a la Información Pública Gubernamental y su Reglamento
 Ley General de Contabilidad Gubernamental
 Ley General de Bienes Nacionales
 Ley del Impuesto Sobre la Renta y su Reglamento
 Ley del Impuesto al Valor Agregado y su Reglamento
 Ley del Impuesto Empresarial a Tasa Única
 Normas para la administración y baja de bienes muebles de las dependencias de la Administración Pública Federal
 Decreto de Creación de Productora Nacional de Biológicos Veterinarios
 Decreto por el que se modifica el diverso por el que se creó Productora Nacional de Biológicos Veterinarios
 Decreto del Presupuesto de Egresos de la Federación
 Clasificador por Objeto del Gasto para la Administración Pública Federal
 Circulares, lineamientos y demás documentos emitidos por la SHCP que precisen reglas particulares

La Entidad vigila que la administración de los recursos públicos que maneja, se realice con base en criterios de legalidad, honestidad, eficiencia, eficacia, economía, transparencia, control y rendición de cuentas, reportando periódicamente al Sistema Integral de Información de los Ingresos y Gasto Público (SII) y a su coordinadora de sector, información sobre el presupuesto asignado y su ejecución.

Se incluyen los siguientes estados presupuestales, cuyas cifras coinciden con las reportadas al SII y a la coordinadora de sector, para efectos de la Cuenta de la Hacienda Pública Federal.

NOMBRE
Estado analítico de ingresos presupuestales
Estado del ejercicio presupuestal del gasto

NOTA 3. CUMPLIMIENTO GLOBAL DE METAS POR PROGRAMA

PRONABIVE tiene como misión elaborar, desarrollar y comercializar estratégicamente productos biológicos y químico-farmacéuticos de calidad para campañas zoonosanitarias y el mercado nacional e internacional que coadyuven en el diagnóstico, prevención, control y erradicación de enfermedades que afecten a la salud, bienestar, productividad animal y su repercusión en la sociedad.

Para el ejercicio 2014, la meta original programada de producción de biológicos veterinarios fue de 25'282,100 dosis; la meta alcanzada fue de 118'903,400 dosis, superando la meta programada original en un 370.3%, debido principalmente a:

- Producción no programada originalmente de 97'718,000 dosis de vacuna contra la Influenza Aviar, con la cual se atendió el dispositivo nacional de emergencia sanitaria de salud animal implementado con la finalidad de diagnosticar, prevenir, controlar y erradicar el virus de la Influenza Aviar tipo A, subtipo H7N3.

Respecto de la comercialización de biológicos veterinarios, la meta original programada fue de 25'728,100 dosis; la meta alcanzada fue de 116'502,235 dosis, superando la meta programada original en un 352.8%, debido principalmente a:

- Comercialización no programada originalmente de 97'718,000 dosis de vacuna contra la Influenza Aviar, con la cual se atendió el dispositivo nacional de emergencia sanitaria de salud animal implementado con la finalidad de diagnosticar, prevenir, controlar y erradicar el virus de la Influenza Aviar tipo A, subtipo H7N3.

A fin de cumplir con las metas de producción y de comercialización comprometidas por la Entidad, se ejercieron recursos por 102,817.8 miles de pesos, monto superior en 7,933.8 miles de pesos a lo presupuestado originalmente por 94,883.9 miles de pesos, a través de las siguientes actividades institucionales:

ACTIVIDADES INSTITUCIONALES			
(MILES DE PESOS)			
Nombre	PRESUPUESTO 2014		
	Original	Ejercido	Variación
Producción y comercialización de biológicos veterinarios	80,728.6	81,103.5	374.9
Función pública y buen gobierno	2,170.4	1,737.1	(433.3)
Servicios de apoyo administrativo	11,984.9	9,184.7	(2,800.2)
Operaciones Ajenas	0.0	10,792.5	10,792.5
Total	94,883.9	102,817.8	7,933.9

Producción y comercialización de biológicos veterinarios

Mediante esta actividad institucional, se lleva a cabo la elaboración, desarrollo y comercialización de los productos biológicos y químico farmacéuticos de uso veterinario a fin de prevenir y controlar las enfermedades que afectan a la avicultura y la ganadería, a través de programas preventivos y campañas zoonosanitarias implementadas por el Servicio Nacional de Sanidad, Inocuidad y Calidad Agroalimentaria de la SAGARPA. El presupuesto ejercido fue de 81,103.5 miles de pesos, superior en 0.5% al presupuesto original autorizado.

Esta diferencia es consecuencia de la ampliación de recursos autorizados, mismos que se destinaron al pago de las materias primas, servicios e impuestos que se requirieron para la elaboración de la vacuna emulsionada contra el virus de la influenza aviar tipo H7N3 cepa A/pato/2817/2006/H7N3, con la cual se atendió el dispositivo nacional de emergencia sanitaria de salud animal implementado con la finalidad de diagnosticar, prevenir, controlar y erradicar el virus de la Influenza Aviar tipo A, subtipo H7N3.

Función pública y buen gobierno

Por medio de esta actividad institucional, el Órgano Interno de Control en la PRONABIVE desempeña sus funciones y atiende los requerimientos de las áreas fiscalizadoras. De los recursos asignados fueron ejercidos 1,737.1 miles de pesos, inferiores en 20.0% al presupuesto original autorizado. Esta diferencia, es consecuencia de la aplicación de medidas de ahorro y racionalidad del gasto y la no autorización de incrementos salariales al personal de mandos medios y superiores.

Servicios de apoyo administrativo

A través de esta actividad institucional se llevan a cabo los procesos de administrar, controlar y optimizar los recursos humanos, materiales, financieros e informáticos de la Entidad.

La actividad fue desarrollada ejerciendo recursos por 9,184.7 miles de pesos, los cuales son 22.7% menores con respecto al presupuesto original autorizado. Esta diferencia es consecuencia de la aplicación, por parte de la Entidad, de medidas de ahorro y racionalidad del gasto, no autorizar incrementos salariales al personal de mandos medios y superiores y la aplicación del gasto de acuerdo a las necesidades de las áreas sustantivas del Organismo, vigilándose que el no ejercicio de los recursos no afectase desfavorablemente su operación.

NOTA 4. VARIACIONES EN EL EJERCICIO PRESUPUESTAL

Para el ejercicio 2014, la Entidad obtuvo ingresos propios por 101,890.8 miles de pesos, inferiores en 14,119.5 miles de pesos (12.2%), respecto de la cifra reprogramada autorizada de 116,010.3 miles de pesos, como se aprecia en el siguiente cuadro:

INGRESOS PROPIOS 2014			
(MILES DE PESOS)			
CONCEPTO	REPROGRAMADO	OBTENIDO	VARIACIÓN
Venta de bienes:	99,794.1	88,652.8	(11,141.3)
Internas	94,422.2	84,114.6	(10,307.6)
Externas	5,371.9	4,538.2	(833.7)
Venta de servicios	6,483.4	4,513.2	(1,970.2)
Internas	6,483.4	4,513.2	(1,970.2)
Ingresos diversos	9,732.8	8,724.8	(1,008.0)
Productos financieros	5,092.7	4,722.8	(369.9)
Otros	4,640.1	4,002.0	(638.1)
Total	116,010.3	101,890.8	(14,119.5)

Esta variación se debe a las siguientes causas:

Ingresos por venta de bienes

El presupuesto original autorizado en este concepto fue de 80,546.3 miles de pesos, el cual se incrementó a 99,794.1 miles de pesos debido a los ingresos extraordinarios obtenidos por la venta de la vacuna Flubive, con la cual se atendió el dispositivo nacional de emergencia sanitaria de salud animal implementado con la finalidad de diagnosticar, prevenir, controlar y erradicar el virus de la Influenza Aviar tipo A, subtipo H7N3.

Debido a lo anterior, la cifra reprogramada para el periodo fue de 99,794.1 miles de pesos, lográndose alcanzar 88,652.8 miles de pesos, lo que representa un ejercicio menor por 11,141.3 miles de pesos (11.2%) en relación con la cifra reprogramada, este ejercicio menor se debe principalmente a la baja en la demanda de nuestros productos y a los problemas de liquidez que reportan algunos Comités Estatales, por lo que al cierre del mes de diciembre, los créditos otorgados a nuestros clientes y que se encontraban pendientes de pago, ascendieron a la cantidad de 7,709.8 miles de pesos, los cuales corresponden en su totalidad a créditos otorgados en el ejercicio 2014.

Ingresos por venta de servicios

En este rubro, durante el período se registraron ingresos por este concepto por 4,513.2 miles de pesos, cantidad inferior en 1,970.2 miles de pesos (30.4%), con respecto a la cifra reprogramada de 6,483.4 miles de pesos, esto debido al decremento en la demanda por el servicio de maquila por parte de laboratorios privados. Al mes de diciembre de 2014 se facturaron 94,014.3 miles de pesos los cuales fueron superiores en un 16.7% a los 80,546.1 miles de pesos programados originalmente y un 50.7% inferiores a los 190,525.2 miles de pesos facturados en el mismo período de 2013.

Ingresos diversos

En este apartado, la cifra reprogramada es de 9,732.8 miles de pesos, lográndose alcanzar 8,724.8 miles de pesos, presentando una diferencia negativa por 1,008.0 miles de pesos (10.3%), como consecuencia de que se obtuvieron ingresos inferiores a los programados en los siguientes conceptos:

- Productos financieros 369.9 miles de pesos.
- Devolución de IVA de ejercicios anteriores 638.1 miles de pesos.

La integración de estos ingresos es la siguiente:

CONCEPTO	IMPORTE
Productos financieros	4,722.8
Fletes	1,296.5
Sanciones a proveedores	86.0
Diversos	58.0
Utilidad Cambiaria	1,786.8
Devolución de IVA	664.3
Actualización	100.3
Devolución de vales (medida de fin de año)	10.1
S u m a	8,724.8

Por lo que respecta a los egresos, estos presentaron un ejercicio menor por 6,467.4 miles de pesos (5.9%) con respecto a la cifra reprogramada de 109,285.2 miles de pesos, esta diferencia se presenta debido a que la entidad continúa aplicando medidas de ahorro y racionalidad del gasto con la finalidad de equilibrar nuestras finanzas. Es por ello, que los capítulos de gasto presentan ahorros en los siguientes conceptos:

CAPÍTULO O CONCEPTO	MILES DE PESOS		
	REPROGRAMADO	EJERCIDO	VARIACIÓN
EGRESOS	<u>109,285.2</u>	<u>102,817.8</u>	(6,467.4)
SERVICIOS PERSONALES	32,359.7	29,233.4	(3,126.3)
MATERIALES Y SUMINISTROS	38,551.7	32,813.3	(5,738.4)
SERVICIOS GENERALES	33,373.8	25,443.6	(7,930.2)
BIENES MUEBLES E INMUEBLES	5,000.0	4,535.0	(465.0)
OPERACIONES AJENAS		10,792.5	10,792.5

Servicios personales

En este capítulo se autorizaron en reprogramación 32,359.7 miles de pesos para el periodo enero–diciembre de 2014, erogándose 29,233.4 miles de pesos, presentando un ejercicio menor por 3,126.3 miles de pesos (9.7%), debido a que se obtuvieron ahorros importantes en diferentes conceptos como consecuencia de un ejercicio austero de los recursos autorizados en este capítulo de gasto.

Materiales y suministros

En este capítulo se autorizaron 38,551.7 miles de pesos para el periodo enero–diciembre de 2014, el ejercicio real durante el periodo fue de 32,813.3 miles de pesos, lo que representa un ejercicio menor por 5,738.4 miles de pesos (14.9%).

Este ejercicio menor es consecuencia de que esta entidad implantó medidas de austeridad y racionalidad en el ejercicio de los recursos presupuestales a fin de conservar el balance financiero, dando como resultado ahorros importantes en los siguientes conceptos de gasto:

Concepto de gasto	MILES DE PESOS
2100.- Materiales de administración, emisión de documentos y artículos oficiales	477.5
2200.- Alimentos y utensilios	28.1
2300.- Materias primas y materiales de producción y comercialización	337.9
2400.- Materiales y artículos de construcción y reparación	213.9
2500.- Productos químicos, farmacéuticos y de laboratorio	1,319.3
2600.- Combustibles, lubricantes y aditivo	518.7
2700.- Vestuario, blancos, prendas de protección y artículos deportivos,	253.0
2900.- Herramientas, refacciones y accesorios menores	2,590.0

Los gastos efectuados en este rubro fueron destinados principalmente al pago por la compra de materias primas de producción, productos químicos, farmacéuticos y de laboratorio necesarios para el proceso productivo de esta Entidad, representando el gasto por este concepto el 86.4% del ejercicio total de este capítulo de gasto.

Es importante señalar que el ejercicio de este capítulo de gasto se realizó de acuerdo a las necesidades de las áreas sustantivas de la entidad, y en el caso de las partidas que presentan ahorros, se vigiló que el no ejercicio de los recursos no afectara la operación de la misma.

Servicios generales

En este capítulo se autorizaron 33,373.8 miles de pesos para el periodo enero–diciembre de 2014, el ejercicio real durante el periodo fue de 25,443.6 miles de pesos, lo que representa un ejercicio menor por 7,930.2 miles de pesos (23.8%).

Este ejercicio menor se presenta principalmente por ahorros obtenidos en diferentes conceptos como consecuencia de un ejercicio austero de los recursos autorizados en este capítulo de gasto, por ejemplo:

Concepto de gasto	MILES DE PESOS
3100.- Servicios básicos	1,063.2
3200.- Servicios de arrendamiento	298.0
3300.- Servicios profesionales, científicos, técnicos y otros servicios	644.9
3400.- Servicios financieros, bancarios y comerciales	112.0
3500.- Servicios de instalación, reparación, mantenimiento y conservación	260.1
3600.- Servicios de comunicación social y publicidad	450.0
3700.- Servicios de traslado y viáticos	199.8
3800.- Servicios oficiales	70.0
3900.- Otros servicios generales	4,832.2

Es importante señalar que el ejercicio de este capítulo de gasto se realizó de acuerdo a las necesidades de las áreas sustantivas de la entidad, y en el caso de las partidas que presentan ahorros, se vigiló que el no ejercicio de los recursos no afectara la operación de la misma.

Bienes muebles e inmuebles

En este apartado se programaron recursos por 5,000.0 miles de pesos a ejercer durante el periodo enero–diciembre de 2014, de los cuales se erogaron 4,535.0 miles de pesos, lo que representa un ejercicio menor por 465.0 miles de pesos (9.3%), las causas del no ejercicio de los recursos autorizados son las siguientes:

- De los equipos incluidos en el Oficio de Liberación de Inversiones para el ejercicio 2014, no fue posible adquirir un Biorreactor de 3L, por un importe de \$244.4 miles de pesos, debido a que por ser un equipo de importación, el tiempo de entrega era posterior al 31 de diciembre de 2015.
- Los restantes equipos incluidos en el Oficio de Liberación de Inversiones para el ejercicio 2014 fueron adquiridos, presentándose ahorros como consecuencia directa por la diferencia entre el precio programado y el precio real de adquisición conseguido en los procedimientos de compra, en los cuales siempre se busca obtener las mejores condiciones para la entidad.

Operaciones ajenas

En este concepto se ejercieron recursos por 10,792.5 miles de pesos, que representan el pago de retenciones efectuadas al personal y el IVA acreditable después de reducirles las retenciones realizadas y el IVA trasladado. Es importante señalar que el IVA acreditable al cierre del mes de diciembre de 2014 asciende a 5,157.0 miles de pesos y el IVA trasladado es de 880.4 miles de pesos.

NOTA 5. DISPOSICIONES DE RACIONALIDAD Y AUSTERIDAD PRESUPUESTARIA

MEDIDAS DE AUSTERIDAD 2014

Presupuesto Autorizado y Medidas de Austeridad 2014. (Pesos)

Concepto	Presupuesto Original 2014	Medidas de Austeridad 2014	Presupuesto Modificado 20143
Servicios Personales	32'455,927	(96,263)	32'359,664

Medidas para el uso eficiente, transparente y eficaz de los recursos públicos.

Durante el ejercicio fiscal 2014, se efectuó una reducción presupuestal que afectó al capítulo 1000.- Servicios Personales por un importe total de 96.3 miles de pesos, pasando de un presupuesto original autorizado de 32,455.9 miles de pesos a un presupuesto modificado de 32,359.6 miles de pesos, lo anterior a fin de dar cumplimiento a lo señalado en el oficio No. 307-A-0099 de fecha 20 de enero de 2014, mediante el cual la Unidad de Política y Control Presupuestario de la Secretaría de Hacienda Crédito Público, comunicó las "Disposiciones específicas para la autorización de plazas presupuestarias de carácter eventual, así como para el control presupuestario en materia de servicios profesionales por honorarios", las cuales en su numeral 3 señala que *"En atención a la estrategia de fortalecer el uso eficiente de los recursos destinados a servicios personales y gasto de operación establecida en el Programa para un Gobierno Cercano y Moderno 2013-2018, los ejecutores de gasto a más tardar el último día hábil del mes de agosto del presente ejercicio fiscal, deberán reducir al menos el 5 por ciento del presupuesto anual modificado autorizado en las partidas 12101 "Honorarios" y 12201 "Sueldos base al personal eventual."*

NOTA 6. CONCILIACIÓN GLOBAL ENTRE LAS CIFRAS FINANCIERAS Y LAS PRESUPUESTALES

Se presentan las conciliaciones entre las cifras financieras y las presupuestales, como sigue: de los ingresos presupuestales con los del estado de resultados, así como de los gastos, corriente y de inversión, con los costos y gastos de operación y de activo fijo; las cuales fueron

preparadas de acuerdo a las cifras contables dictaminadas. Adicionalmente, se incluye la conciliación del superávit presupuestal con el resultado del ejercicio.

ANEXO	
Número	Conciliación contable-presupuestal de:
II	Ingresos presupuestales
III	Gastos presupuestales
IV	Resultados

NOTA 7. SISTEMA INTEGRAL DE INFORMACIÓN


El denominado Sistema Integral de Información (SII), es un mecanismo electrónico utilizado por las Secretarías de Hacienda y Crédito Público y de la Función Pública, así como el Banco de México, para unificar sus solicitudes de información a las Dependencias y Entidades del Sector Público.

La Entidad, durante el ejercicio 2014, cumplió en tiempo y forma en proporcionar al SII, los formatos determinados y asignados que le corresponde transmitir. Las cifras reportadas en los mismos coinciden, en lo aplicable, con las del Estado Analítico de Ingresos Presupuestales y Estado del Ejercicio Presupuestal del Gasto.

NOTA 8. TESORERÍA DE LA FEDERACIÓN

De acuerdo a la normatividad vigente para las Entidades de control presupuestario indirecto, como es el caso de PRONABIVE, no se reintegraron a la Tesorería de la Federación (TESOFE) los ahorros presupuestales del ejercicio 2014.


M.V.Z. Juan Garza Ramos
Director General


Sergio Gastón Méndez y Romero
Director de Planeación y Administración