

**COLEGIO DE
POSTGRADUADOS**

**ESTADOS FINANCIEROS AL 31
DE DICIEMBRE DE 2014 Y 2013
Y DICTAMEN DE LOS
AUDITORES
INDEPENDIENTES**

COLEGIO DE POSTGRADUADOS

INDICE

- Opinión del Auditor Independiente.
- Estado de Actividades.
- Estado de Situación Financiera.
- Estado de Cambios en la Situación Financiera
- Estado de Variación en la Hacienda Pública
- Estado Analítico del Activo.
- Estado Analítico de la Deuda y Otros Pasivos.
- Estado de Flujos de Efectivo
- Reporte de Patrimonio.
- Informe Sobre Pasivos Contingentes
- Notas a los Estados Financieros.

México D.F. 19 Marzo de 2015

C.P. Artemio Jesús Cancino Sánchez
Director General de Auditorías Externas
Secretaría de la Función Pública
Miguel Laurent No- 235 Piso 2
Colonia del Valle, C.P. 03100

En cumplimiento a los lineamientos contenidos en los “Términos de Referencia para Auditorías Externas de los Estados y la Información Financiera Contable – Presupuestal”, aplicables a auditoras para el ejercicio 2014, por este medio nos permitimos hacerle entrega de la **Opinión del Auditor Independiente**, del **Colegio de Postgraduados (COLPOS)** referido a los ejercicios que terminaron el 31 de diciembre de 2014 y 2013.

Sin más por el momento le envié un cordial saludo.

ATENTAMENTE



C.P.C. Luis Gerardo Zepeda Dávila

Zepeda Olivares y Asociados, S.C

c.c.p. Lic. María Guadalupe Mendoza Vázquez.- Titular del Órgano Interno de Control.
Ing. Alejandro Ley Ibarra.- Director de Finanzas del COLPOS

MGMV / ALI /

OPINIÓN DEL AUDITOR INDEPENDIENTE

A la Secretaría de la Función Pública Al H. Junta de Directiva del Colegio de Postgraduados

Hemos auditado los estados financieros adjuntos de la Entidad Gubernamental **Colegio de Postgraduados**, que comprenden los estados de situación financiera, los estados analíticos del activo y los estados analíticos de la deuda y otros pasivos al 31 de diciembre de 2014 y 2013, y los estados de actividades, los estados de variaciones en el patrimonio, los estados de flujos de efectivo y los estados de cambios en la situación financiera, correspondientes a los años terminados en dichas fechas, así como un resumen de las políticas contables significativas y otra información explicativa. Los estados financieros han sido preparados por la administración de la Entidad de conformidad con las disposiciones en materia de información financiera que se indican en la Nota 11 a los estados financieros que se acompañan y que están establecidas en la Ley General de Contabilidad Gubernamental, en el Manual de Contabilidad Gubernamental para el Sector Paraestatal Federal emitido por la Unidad de Contabilidad Gubernamental de la Secretaría de Hacienda y Crédito Público y en las Normas de Información Financiera Mexicanas emitidas por el Consejo Mexicano de Normas de Información Financiera, que son aplicadas de manera supletoria y que le fueron autorizadas a la Entidad por dicha Secretaría.

Responsabilidad de la administración en relación con los estados financieros

La administración de la Entidad es responsable de la preparación de los estados financieros adjuntos de conformidad con las reglas contables indicadas en el párrafo anterior y que se mencionan en la Nota 11 a los estados financieros que se acompañan, y del control interno que la administración consideró necesario para permitir la preparación de estos estados financieros libres de desviación importante, debida a fraude o error.

Responsabilidad del auditor

Nuestra responsabilidad es expresar una opinión sobre los estados financieros adjuntos basada en nuestras auditorías. Hemos llevado a cabo nuestras auditorías de conformidad con las Normas Internacionales de Auditoría. Dichas normas exigen que cumplamos los requerimientos de ética, así como que planeemos y ejecutemos la auditoría con el fin de obtener una seguridad razonable sobre si los estados financieros están libres de desviación importante.

Una auditoría conlleva la aplicación de procedimientos para obtener evidencia de auditoría sobre los importes y la información revelada en los estados financieros. Los procedimientos seleccionados dependen del juicio del auditor, incluida la evaluación de los riesgos de desviación importante en los estados financieros, debida a fraude o error. Al efectuar dicha evaluación del riesgo, el auditor tiene en cuenta el control interno relevante para la preparación de los estados financieros por parte de la administración de la entidad, con el fin de diseñar los procedimientos de auditoría que sean adecuados en función de las circunstancias, y no con la finalidad de expresar una opinión sobre la eficacia del control interno de la entidad. Una auditoría también incluye la evaluación de la adecuación de las políticas contables aplicadas y de la razonabilidad de las estimaciones contables realizadas por la administración, así como la evaluación de la presentación de los estados financieros en su conjunto.

Consideramos que la evidencia de auditoría que hemos obtenido en nuestras auditorías proporciona una base suficiente y adecuada para emitir nuestra opinión de auditoría con salvedades.

Fundamento de la opinión con salvedades

1. Con relación al rubro de “Efectivo y equivalentes” existen cuentas bancarias que reflejan partidas en conciliación cuya antigüedad se origina del ejercicio 2012 y hasta octubre de 2014, estas partidas representarían afectaciones a distintas cuentas de bancos por \$2’090,447 como cargos y \$ 716,096 como abonos.
2. Con relación al rubro de “Derechos a recibir efectivo o equivalentes”, a la fecha de nuestro dictamen aún se encuentran en proceso las acciones encaminadas a la recuperación o comprobación respecto a las cuentas que tienen una antigüedad superior a un año y que suman \$ 11’282,786 y en consecuencia no nos pudimos cerciorar documentalmente de su comprobación; esta partidas se integran como sigue:

Cuenta	Antigüedad crítica más de 365 días
Documentos por Cobrar	\$ 843,470
Deudores	5’554,789
Anticipo a Contratistas	174,364
Ministración Recursos Regionales	4’552,751
Ministración de Recursos	157,412
Totales	<u>\$ 11’282,786</u>

3. La inversión en los Bienes Muebles según los estados financieros anexos por \$781’411,603 (valor de la inversión histórica \$ 415’175,629), incluye bienes adquiridos antes del ejercicio 2002 sobre los cuales la entidad sigue en proceso de documentar las facturas originales que acrediten la propiedad de los mismos; situación que nos afecta para sustentar su razonabilidad.
4. Con relación a las Cuentas por Pagar a Corto Plazo, al 31 de diciembre de 2014 existen importes que tienen un antigüedad superior a un año por \$ 10’117,801 y que la entidad está en proceso de avalar su exigibilidad; tal situación aunada a la falta de documentación comprobatoria, nos impidió cerciorarnos de su razonabilidad.
5. El Colegio de Postgraduados sigue sin contar con la autorización correspondiente para la incorporación del “Almacén General” en su manual de organización, pese a la solicitud y gestiones realizadas por el Colegio al 31 de diciembre de 2014.

Opinión del auditor

En nuestra opinión, excepto por los efectos de los hechos descritos en los 5 párrafos detallados en el "Fundamento de la opinión con salvedades", los estados financieros adjuntos de la Entidad Gubernamental **Colegio de Postgraduados**, mencionados en el primer párrafo de este informe, al 31 de diciembre de 2014 y 2013, y por los años terminados en esas fechas, han sido preparados, en todos los aspectos importantes, de conformidad con las disposiciones en materia financiera que se mencionan en la Nota 11 a los estados financieros adjuntos.

Base de preparación contable y utilización de este informe

Sin que ello tenga efecto en nuestra opinión, llamamos la atención sobre la Nota 11 a los estados financieros adjuntos, en la que se describen las bases contables utilizadas para la preparación de los mismos. Dichos estados financieros fueron preparados para cumplir con los requerimientos normativos gubernamentales a que está sujeta la entidad y para ser integrados en el Reporte de la Cuenta de la Hacienda Pública Federal, los cuales están presentados en los formatos que para tal efecto fueron establecidos por la Unidad de Contabilidad Gubernamental de la Secretaría de Hacienda y Crédito Público; consecuentemente, éstos pueden no ser apropiados para otra finalidad.



Luis Gerardo Zepeda Dávila
Contador Público Certificado.

19 de marzo de 2015
Mexico, D. F.

CUENTA PÚBLICA 2014
ESTADO DE ACTIVIDADES
DEL 1o. DE ENERO AL 31 DE DICIEMBRE DE 2014 Y 2013
(PESOS)

COLEGIO DE POSTGRADUADOS

Ente Público:

CONCEPTO	2014	2013	CONCEPTO	2014	2013
INGRESOS Y OTROS BENEFICIOS			GASTOS Y OTRAS PÉRDIDAS		
Ingresos de la Gestión	13,225,219	10,221,085	Gastos de Funcionamiento	1,361,167,807	1,099,547,206
Impuestos	0	0	Servicios Personales	931,895,528	707,907,531
Cuotas y Aportaciones de Seguridad Social	0	0	Materiales y Suministros	91,144,353	93,694,485
Contribuciones de Mejoras	0	0	Servicios Generales	338,127,926	297,945,190
Derechos	0	0	Transferencia, Asignaciones, Subsidios y Otras Ayudas	0	0
Productos de Tipo Corriente	0	0	Transferencias Internas y Asignaciones al Sector Público	0	0
Aprovechamientos de Tipo Corriente	0	0	Transferencias al Resto del Sector Público	0	0
Ingresos por Venta de Bienes y Servicios	13,225,219	10,221,085	Subsidios y Subvenciones	0	0
Ingresos no Comprendidos en las Fracciones de la Ley de Ingresos Causados en Ejercicios Fiscales Anteriores Pendientes de Liquidación o Pago	0	0	Ayudas Sociales	0	0
Participaciones, Aportaciones, Transferencias, Asignaciones, Subsidios y Otras Ayudas	1,268,136,036	1,073,576,463	Pensiones y Jubilaciones	0	0
Participaciones y Aportaciones	0	0	Transferencias a Fideicomisos, Mandatos y Contratos Análogos	0	0
Transferencias, Asignaciones, Subsidios y Otras Ayudas	1,268,136,036	1,073,576,463	Transferencias a la Seguridad Social	0	0
Otros Ingresos y Beneficios	0	0	Donativos	0	0
Ingresos Financieros	0	0	Transferencias al Exterior	0	0
Incremento por Variación de Inventarios	0	0	Participaciones y Aportaciones	0	0
Disminución del Exceso de Estimaciones por Pérdida o Deterioro u Obsolescencia	0	0	Participaciones	0	0
Disminución del Exceso de Provisiones	0	0	Aportaciones	0	0
Otros Ingresos y Beneficios Varios	0	0	Convenios	0	0
Total de Ingresos y Otros Beneficios	1,281,361,255	1,083,797,548	Intereses, Comisiones y Otros Gastos de la Deuda Pública	0	0
			Intereses de la Deuda Pública	0	0
			Comisiones de la Deuda Pública	0	0
			Gastos de la Deuda Pública	0	0
			Costo por Coberturas	0	0
			Apoyos Financieros	0	0
			Otros Gastos y Pérdidas Extraordinarias	14,831,917	24,035,482
			Estimaciones, Depreciaciones, Deterioros, Obsolescencia y Amortizaciones	15,817,861	20,089,848
			Provisiones	0	0
			Disminución de Inventarios	0	0
			Aumento por Insuficiencia de Estimaciones por Pérdida o Deterioro y Obsolescencia	0	0
			Aumento por Insuficiencia de Provisiones	0	0
			Otros gastos	-985,944	3,945,634
			Inversión Pública	0	0
			Inversión Pública no Capitalizable	0	0
			Total de Gastos y Otras Pérdidas	1,375,999,724	1,123,582,688
			Resultados del Ejercicio (Ahorro/Desahorro)	-94,638,469	-39,785,140

Bajo protesta de decir verdad declaramos que los Estados Financieros y sus Notas son razonablemente correctos y responsabilidad del emisor.

Autorizó: Luis Roberto Sánchez Vázquez
Director Financiero

Elaboró: Antonio García Alcántara
Jefe de Contabilidad y Control Presupuestal

CUENTA PÚBLICA 2014
ESTADO DE SITUACIÓN FINANCIERA
AL 31 DE DICIEMBRE DE 2014 Y 2013
(PESOS)

Ente Público: _____

COLEGIO DE POSTGRADUADOS

CONCEPTO	2014	2013	CONCEPTO	2014	2013
ACTIVO			PASIVO		
Activo Circulante			Pasivo Circulante		
Efectivo y Equivalentes	77,640,648	101,158,395	Cuentas por Pagar a Corto Plazo	58,307,396	47,328,553
Derechos a Recibir Efectivo o Equivalentes	133,812,708	65,573,232	Documentos por Pagar a Corto Plazo	0	0
Derechos a Recibir Bienes o Servicios	3,452,606	1,413,324	Porción a Corto Plazo de la Deuda Pública a Largo Plazo	0	0
Inventarios	0	0	Títulos y Valores a Corto Plazo	0	0
Almacenes	6,607,417	5,127,634	Pasivos Diferidos a Corto Plazo	0	0
Estimación por Pérdida o Deterioro de Activos Circulantes	0	0	Fondos y Bienes de Terceros en Garantía y/o Administración a Corto Plazo	15,150,904	15,893,377
Otros Activos Circulantes	0	0	Provisiones a Corto Plazo	220,559,044	95,349,339
Total de Activos Circulantes	221,513,379	173,272,585	Otros Pasivos a Corto Plazo	0	0
Activo No Circulante			Total de Pasivos Circulantes	294,017,344	158,571,269
Inversiones Financieras a Largo Plazo	3,935	3,935	Pasivo No Circulante		
Derechos a Recibir Efectivo o Equivalentes a Largo Plazo	0	0	Cuentas por Pagar a Largo Plazo	0	0
Bienes Inmuebles, Infraestructura y Construcciones en Proceso	373,254,242	357,440,844	Documentos por Pagar a Largo Plazo	0	0
Bienes Muebles	781,411,603	735,103,069	Deuda Pública a Largo Plazo	0	0
Activos Intangibles	0	0	Pasivos Diferidos a Largo Plazo	0	0
Depreciación, Deterioro y Amortización Acumulada de Bienes	-738,945,845	-723,185,270	Fondos y Bienes de Terceros en Garantía y/o en Administración a Largo Plazo	0	0
Activos Diferidos	0	0	Provisiones a Largo Plazo	0	0
Estimación por Pérdida o Deterioro de Activos no Circulantes	0	0	Total de Pasivos No Circulantes	0	0
Otros Activos no Circulantes	0	0	Total del Pasivo	294,017,344	158,571,269
Total de Activos No Circulantes	415,723,935	369,362,578	HACIENDA PÚBLICA/ PATRIMONIO		
Total del Activo	637,237,314	542,635,163	Hacienda Pública/Patrimonio Contribuido	564,444,592	510,650,046
			Aportaciones	318,460,646	304,859,409
			Donaciones de Capital	245,983,946	205,790,637
			Actualización de la Hacienda Pública / Patrimonio	0	0
			Hacienda Pública/Patrimonio Generado	-221,224,622	-126,586,152
			Resultados del Ejercicio (Ahorro/Desahorro)	-94,638,469	-39,785,140
			Resultados de Ejercicios Anteriores	-431,207,510	-391,422,369
			Revalúos	304,621,357	304,621,357
			Reservas	0	0
			Rectificaciones de Resultados de Ejercicios Anteriores	0	0
			Exceso o Insuficiencia en la Actualización de la Hacienda Pública/Patrimonio	0	0
			Resultado por Posición Monetaria	0	0
			Resultado por Tenencia de Activos no Monetarios	0	0
			Total Hacienda Pública/ Patrimonio	343,219,970	384,063,894
			Total del Pasivo y Hacienda Pública/Patrimonio	637,237,314	542,635,163

Bajo protesta de decir verdad declaramos que los Estados Financieros y sus Notas son razonablemente correctos y responsabilidad del emisor.

Autorizó: Luis Roberto Sánchez Vázquez
Director Financiero

Elaboró: Antonio García Alcántara
Jefe de Contabilidad y Control Presupuestal

CUENTA PÚBLICA 2014
ESTADO DE CAMBIOS EN LA SITUACIÓN FINANCIERA
DEL 1o. DE ENERO AL 31 DE DICIEMBRE DE 2014 Y 2013
(PESOS)

Ente Público: COLEGIO DE POSTGRADUADOS

CONCEPTO	Origen	Aplicación	CONCEPTO	Origen	Aplicación
ACTIVO			PASIVO		
Activo Circulante	39,278,322	133,880,473	Pasivo Circulante	136,188,548	742,473
Derechos a Recibir Efectivo o Equivalentes	23,517,747	71,758,541	Cuentas por Pagar a Corto Plazo	136,188,548	742,473
Derechos a Recibir Bienes o Servicios	23,517,747	0	Documentos por Pagar a Corto Plazo	10,978,843	0
Inventarios	0	68,239,476	Porción a Corto Plazo de la Deuda Pública a Largo Plazo	0	0
Almacenes	0	2,039,282	Títulos y Valores a Corto Plazo	0	0
Estimación por Pérdida o Deterioro de Activos Circulantes	0	1,479,783	Pasivos Diferidos a Corto Plazo	0	0
Otros Activos Circulantes	0	0	Fondos y Bienes de Terceros en Garantía y/o Administración a Corto Plazo	0	742,473
Activo No Circulante	15,760,575	62,121,932	Provisiones a Corto Plazo	125,209,705	0
Inversiones Financieras a Largo Plazo	0	0	Otros Pasivos a Corto Plazo	0	0
Derechos a Recibir Efectivo o Equivalentes a Largo Plazo	0	0	Pasivo No Circulante	0	0
Bienes Inmuebles, Infraestructura y Construcciones en Proceso	0	15,813,398	Cuentas por Pagar a Largo Plazo	0	0
Bienes Muebles	0	46,308,534	Documentos por Pagar a Largo Plazo	0	0
Activos Intangibles	0	0	Deuda Pública a Largo Plazo	0	0
Depreciación, Deterioro y Amortización Acumulada de Bienes	15,760,575	0	Pasivos Diferidos a Largo Plazo	0	0
Activos Diferidos	0	0	Fondos y Bienes de Terceros en Garantía y/o en Administración a Largo Plazo	0	0
Estimación por Pérdida o Deterioro de Activos no Circulantes	0	0	Provisiones a Largo Plazo	0	0
Otros Activos no Circulantes	0	0	HACIENDA PÚBLICA/ PATRIMONIO	53,794,546	94,638,470
			Hacienda Pública/Patrimonio Contribuido	53,794,546	0
			Aportaciones	13,601,237	0
			Donaciones de Capital	40,193,309	0
			Actualización de la Hacienda Pública / Patrimonio	0	0
			Hacienda Pública/Patrimonio Generado	0	94,638,470
			Resultados del Ejercicio (Ahorro/Desahorro)	0	54,853,329
			Resultados de Ejercicios Anteriores	0	39,785,141
			Revalúos	0	0
			Reservas	0	0
			Rectificaciones de Resultados de Ejercicios Anteriores	0	0
			Exceso o Insuficiencia en la Actualización de la Hacienda Pública/Patrimonio	0	0
			Resultado por Posición Monetaria	0	0
			Resultado por Tenencia de Activos no Monetarios	0	0

Bajo protesta de decir verdad declaramos que los Estados Financieros y sus Notas son razonablemente correctos y responsabilidad del emisor.

Autorizó: Luis Roberto Sánchez Vázquez
Director Financiero

Elaboró: Antonio García Alcántara
Jefe de Contabilidad y Control Presupuestal


CUENTA PÚBLICA 2014
ESTADO DE VARIACIÓN EN LA HACIENDA PÚBLICA
DEL 1o. DE ENERO AL 31 DE DICIEMBRE DE 2014
(PESOS)

Ente Público: COLEGIO DE POSTGRADUADOS

CONCEPTO	Hacienda Pública/Patrimonio Contribuido	Hacienda Pública/Patrimonio Generado de Ejercicios Anteriores	Hacienda Pública/Patrimonio Generado del Ejercicio	Ajustes por Cambios de Valor	TOTAL
Rectificaciones de Resultados de Ejercicios Anteriores	0	0	0	0	0
Patrimonio Neto Inicial Ajustado del Ejercicio	510,650,046	0	0	0	510,650,046
Aportaciones	304,859,409	0	0	0	304,859,409
Donaciones de Capital	205,790,637	0	0	0	205,790,637
Actualización de la Hacienda Pública / Patrimonio	0	0	0	0	0
Variaciones de la Hacienda Pública/ Patrimonio Neto del Ejercicio	0	-86,801,012	-39,785,140	0	-126,586,152
Resultados del Ejercicio (Ahorro/Desahorro)	0	0	-39,785,140	0	-39,785,140
Resultados de Ejercicios Anteriores	0	-391,422,369	0	0	-391,422,369
Revalúos	0	304,621,357	0	0	304,621,357
Reservas	0	0	0	0	0
Hacienda Pública/ Patrimonio Neto Final del Ejercicio 2013	510,650,046	-86,801,012	-39,785,140	0	384,063,894
Cambios en la Hacienda Pública/ Patrimonio Neto del Ejercicio 2014	53,794,546	0	0	0	53,794,546
Aportaciones	13,601,237	0	0	0	13,601,237
Donaciones de Capital	40,193,309	0	0	0	40,193,309
Actualización de la Hacienda Pública/ Patrimonio	0	0	0	0	0
Variaciones de la Hacienda Pública/ Patrimonio Neto del Ejercicio	0	-39,785,141	-94,638,469	0	-134,423,610
Resultados del Ejercicio (Ahorro/Desahorro)	0	0	-94,638,469	0	-94,638,469
Resultados de Ejercicios Anteriores	0	-39,785,141	0	0	-39,785,141
Revalúos	0	0	0	0	0
Reservas	0	0	0	0	0
Saldo Neto en la Hacienda Pública/ Patrimonio 2014	564,444,592	-126,586,153	-94,638,469	0	343,219,970

Bajo protesta de decir verdad declaramos que los Estados Financieros y sus Notas son razonablemente correctos y responsabilidad del emisor.


Autorizó: Luis Roberto Sánchez Vázquez
Director Financiero


Elaboró: Antonio García Alcántara
Jefe de Contabilidad y Control Presupuestal


CUENTA PÚBLICA 2014
ESTADO ANALÍTICO DEL ACTIVO
DEL 1o. DE ENERO AL 31 DE DICIEMBRE DE 2014
(PESOS)

Ente Público: COLEGIO DE POSTGRADUADOS

CONCEPTO	Saldo Inicial	Cargos del Periodo	Abonos del Periodo	Saldo Final	Variación del Periodo
ACTIVO	542,635,163	3,305,078,181	3,210,476,030	637,237,314	94,602,151
Activo Circulante	173,272,585	3,239,502,401	3,191,261,607	221,513,379	48,240,794
Efectivo y Equivalentes	101,158,395	2,836,151,294	2,859,669,041	77,640,648	-23,517,747
Derechos a Recibir Efectivo o Equivalentes	65,573,232	385,627,410	317,387,934	133,812,708	68,239,476
Derechos a Recibir Bienes o Servicios	1,413,324	10,048,676	8,009,394	3,452,606	2,039,282
Inventarios	0	0	0	0	0
Almacenes	5,127,634	7,675,021	6,195,238	6,607,417	1,479,783
Estimación por Pérdida o Deterioro de Activos Circulantes	0	0	0	0	0
Otros Activos Circulantes	0	0	0	0	0
Activo No Circulante	369,362,578	65,575,780	19,214,423	415,723,935	46,361,357
Inversiones Financieras a Largo Plazo	3,935	0	0	3,935	0
Derechos a Recibir Efectivo o Equivalentes a Largo Plazo	0	0	0	0	0
Bienes Inmuebles, Infraestructura y Construcciones en Proceso	357,440,844	25,022,562	9,209,164	373,254,242	15,813,398
Bienes Muebles	735,103,069	40,495,932	-5,812,602	781,411,603	46,308,534
Activos Intangibles	0	0	0	0	0
Depreciación, Deterioro y Amortización Acumulada de Bienes	-723,185,270	57,286	15,817,861	-738,945,845	-15,760,575
Activos Diferidos	0	0	0	0	0
Estimación por Pérdida o Deterioro de Activos no Circulantes	0	0	0	0	0
Otros Activos no Circulantes	0	0	0	0	0

Bajo protesta de decir verdad declaramos que los Estados Financieros y sus Notas son razonablemente correctos y responsabilidad del emisor.


Autorizó: Luis Roberto Sánchez Vázquez
Director Financiero



Elaboró: Antonio García Alcántara
Jefe de Contabilidad y Control Presupuestal

CUENTA PÚBLICA 2014
ESTADO ANALÍTICO DE LA DEUDA Y OTROS PASIVOS
DEL 1o. DE ENERO AL 31 DE DICIEMBRE DE 2014
(PESOS)


Ente Público: COLEGIO DE POSTGRADUADOS

Denominación de las Deudas	Moneda de Contratación	Institución o País Acreedor	Saldo Inicial del Periodo	Saldo Final del Periodo
DEUDA PÚBLICA				
Corto Plazo				
Deuda Interna			0	0
Instituciones de Crédito			0	0
Títulos y Valores			0	0
Arrendamientos Financieros			0	0
Deuda Externa			0	0
Organismos Financieros Internacionales			0	0
Deuda Bilateral			0	0
Títulos y Valores			0	0
Arrendamientos Financieros			0	0
Subtotal Corto Plazo			0	0
Largo Plazo				
Deuda Interna			0	0
Instituciones de Crédito			0	0
Títulos y Valores			0	0
Arrendamientos Financieros			0	0
Deuda Externa			0	0
Organismos Financieros Internacionales			0	0
Deuda Bilateral			0	0
Títulos y Valores			0	0
Arrendamientos Financieros			0	0
Subtotal Largo Plazo			158,571,269	294,017,344
Otros Pasivos			158,571,269	294,017,344
Total Deuda y Otros Pasivos			158,571,269	294,017,344

Bajo protesta de decir verdad declaramos que los Estados Financieros y sus Notas son razonablemente correctos y responsabilidad del emisor.



Autorizó: Luis Roberto Sánchez Vázquez
Director Financiero



Elaboró: Antonio García Alcántara
Jefe de Contabilidad y Control Presupuestal


CUENTA PÚBLICA 2014
ESTADO DE FLUJOS DE EFECTIVO
DEL 1o. DE ENERO AL 31 DE DICIEMBRE DE 2014 Y 2013
(PESOS)


Ente Público: _____

COLEGIO DE POSTGRADUADOS

CONCEPTO	2014	2013	CONCEPTO	2014	2013
Flujos de Efectivo de las Actividades de Operación			Flujos de Efectivo de las Actividades de Inversión		
Origen	1,281,361,255	1,090,174,893	Origen	53,794,546	24,751,939
Impuestos	0	0	Bienes Inmuebles, Infraestructura y Construcciones en Proceso	13,505,732	9,209,164
Cuotas y Aportaciones de Seguridad Social	0	0	Bienes Muebles	0	0
Contribuciones de Mejoras	0	0	Otros Orígenes de Inversión	40,288,814	15,542,775
Derechos	0	0	Aplicación	62,121,933	18,112,284
Productos de Tipo Corriente	0	0	Bienes Inmuebles, Infraestructura y Construcciones en Proceso	9,209,164	9,209,164
Aprovechamientos de Tipo Corriente	0	0	Bienes Muebles	52,912,769	8,903,120
Ingresos por Venta de Bienes y Servicios	13,225,219	16,598,430	Otras Aplicaciones de Inversión	0	0
Ingresos no Comprendidos en las Fracciones de la Ley de Ingresos Causados en Ejercicios Fiscales Anteriores Pendientes de Liquidación o Pago	0	0	Flujos Netos de Efectivo por Actividades de Inversión	-8,327,387	6,639,655
Participaciones y Aportaciones	0	0	Flujo de Efectivo de las Actividades de Financiamiento		
Transferencias, Asignaciones, Subsidios y Otras Ayudas	1,268,136,036	1,073,576,463	Origen	159,760,824	26,516,256
Otros Orígenes de Operación	0	0	Endeudamiento Neto	0	0
Aplicación	1,375,999,724	1,129,960,033	Interno	0	0
Servicios Personales	931,895,528	707,907,531	Externo	0	0
Materiales y Suministros	91,144,353	93,694,485	Otros Orígenes de Financiamiento	159,760,824	26,516,256
Servicios Generales	338,127,926	297,945,189	Aplicación	80,312,715	46,804,632
Transferencias Internas y Asignaciones al Sector Público	0	0	Servicios de la Deuda	0	0
Transferencias al Resto del Sector Público	0	0	Interno	0	0
Subsidios y Subvenciones	0	0	Externo	0	0
Ayudas Sociales	0	0	Otras Aplicaciones de Financiamiento	80,312,715	46,804,632
Pensiones y Jubilaciones	0	0	Flujos netos de Efectivo por Actividades de Financiamiento	79,448,109	-20,288,376
Transferencias a Fideicomisos, Mandatos y Contratos Análogos	0	0	Incremento/Disminución Neta en el Efectivo y Equivalentes al Efectivo	-23,517,747	-53,433,861
Transferencias a la Seguridad Social	0	0	Efectivo y Equivalentes al Efectivo al Inicio del Ejercicio	101,158,395	154,592,256
Donativos	0	0	Efectivo y Equivalentes al Efectivo al Final del Ejercicio	77,640,648	101,158,395
Transferencias al Exterior	0	0			
Participaciones	0	0			
Aportaciones	0	0			
Convenios	0	0			
Otras Aplicaciones de Operación	14,831,917	30,412,828			
Flujos Netos de Efectivo por Actividades de Operación	-94,638,469	-39,785,140			

Bajo protesta de decir verdad declaramos que los Estados Financieros y sus Notas son razonablemente correctos y responsabilidad del emisor.


 Autorizó: Luis Roberto Sánchez Vázquez
 Director Financiero


 Elaboró: Antonio García Alcántara
 Jefe de Contabilidad y Control Presupuestal

CUENTA PÚBLICA 2014
PATRIMONIO DEL ENTE PÚBLICO DEL SECTOR PARAESTATAL
(PESOS)


Ente Público: COLEGIO DE POSTGRADUADOS

CONCEPTO	Monto
Total de Patrimonio del ente público	343,219,970
% del Patrimonio del Ente Público que es propiedad del Poder Ejecutivo	100.00
Patrimonio del ente público que es propiedad del Poder Ejecutivo	343,219,970

Bajo protesta de decir verdad declaramos que los Estados Financieros y sus Notas son razonablemente correctos y responsabilidad del emisor.



Autorizó: Luis Roberto Sánchez Vázquez
Director Financiero



Elaboró: Antonio García Alcántara
Jefe de Contabilidad y Control Presupuestal

CUENTA PÚBLICA 2014

COLEGIO DE POSTGRADUADOS

PASIVOS CONTINGENTES


AL 31 DE DICIEMBRE 2014

NUMERO DE EXPEDIENTE PROCESAL	DEMANDANTE	IMPORTE	ESTADO PROCESAL
80	ALEMAN DE LA TORRE ALEJANDRO	735,966.41	vigente
110	ALVAREZ GUZMAN ESTELA HERLINDA	150,000.00	vigente
941	ANAYA HERNANDEZ LETICIA CECIL	400,454.30	vigente
304	ARELLANO RAMIREZ LUCRECIA	25,917.00	vigente
129	ARELLANO RAMIREZ LUCRECIA	3,333,214.46	vigente
727	ARIAS DE LA CRUZ ZENAIDA	69,488.57	vigente
392	BALTAZAR BRIONES JUAN CARLOS	211,051.75	vigente
332	BARAHONA CORDOVA ERICK	37,970.06	vigente
926	BARRERA URUQUIETA JORGE ANGEL	155,112.50	vigente
351	BATA ISLAS MARISOL	198,598.00	vigente
420	BERZUNZA ROMERO ALEJANDRO	349,514.00	vigente
98	BRITO URGELL MIRIAM	157,091.10	vigente
948	BUENDIA BUENDIA MARIA ALICIA	108,413.76	vigente
279	BUENDIA MORALES MIGUEL ANGEL	320,287.50	vigente
201	BURGUEÑO FERREIRA JUAN ANDRES	3,150,087.40	vigente
446	CARMONA TORRES MARIA DEL ROCIO	226,708.00	vigente
608	CARRASCO CARRETO CLAUDIA	302,141.31	vigente
310	CARRILLO JARA MANUEL	387,187.50	vigente
794	CARRILLO MARTINEZ ALDRIN MITCHEL	234,619.20	vigente
820	CERVANTES GARCIA MARIA ESTELA	5,000.00	vigente
383	CERVANTES SANCHEZ MICHELLE	78,262.36	vigente


NUMERO DE EXPEDIENTE PROCESAL	DEMANDANTE	IMPORTE	ESTADO PROCESAL
444	CORONA GALVAN SALVADOR	77,465.56	vigente
88	DE LA CRUZ RICARDEZ JUAN	50,000.00	vigente
630	DE LA ROSA GARCÍA MARCOS	61,549.20	vigente
907	DIAZ PINEDA GEORGINA	108,002.25	vigente
467	DOMINGUEZ SANCHEZ ESTELVINA	203,000.00	vigente
636	ELIZALDE TOVAR FABIAN	119,944.27	vigente
6	ESPEJEL ESTRADA MARCELINA	200,000.00	vigente
249	ESPEJEL MORALES VICTORIANO	2,848.00	vigente
990	FELIPE VELAZQUEZ MARTINEZ	346,253.12	vigente
76	FLORES SIFUENTES PAOLA	113,411.63	vigente
835	GARCIA CASTAÑEDA MARISOL	112,115.39	vigente
248	GARCIA CASTILLO LAZARO	19,000.00	vigente
1486	GARCIA CERON MARIA DE LOS ANGELES	401,265.57	vigente
491	GARCIA VIANA LUCIA	50,000.00	vigente
350	GIL RODRIGUEZ BENJAMIN	24,400.00	vigente
168	GONZALEZ HERNANDEZ RAYMUNDO	273,330.89	vigente
95	GONZALEZ MEZA ALICIA IVETTE	179,011.00	vigente
349	GUERRERO SANDOVAL MARIA DEL CARMEN	326,215.87	vigente
906	GUTIERREZ COBIAN MARIA MARGARITA	134,159.22	vigente
457	GUTIERREZ RODRÍGUEZ MARIO	2,916,262.40	vigente
730	GUTIERREZ RODRÍGUEZ MARIO	1,637,900.80	vigente
706	HERNANDEZ GARCIA DE LA CADENA ELVIA GUILLERMINA	326,215.87	vigente
242	HERNANDEZ GUEVARA CYNTHIA SOLEDAD	552,824.99	vigente
452	HERRERA DURAN OSCAR	360,623.00	vigente
139	HERRERA PEÑA MARGARITA	199,530.89	vigente
468	HERRERA ROBLES LETICIA SOLEDAD	110,533.96	vigente
89	HUESCAS SANCHEZ JOSE ANGEL JOAQUIN	50,000.00	vigente
610	LOPEZ CALDERON TITO	122,827.85	vigente

NUMERO DE EXPEDIENTE PROCESAL	DEMANDANTE	IMPORTE	ESTADO PROCESAL
725	LÓPEZ CÓRDOVA SARA	103,382.64	vigente
116	LOPEZ ORDAZ ANSELMO	569,920.74	vigente
479	LUGO DIAZ MARICELA ROBERTA	497,344.94	vigente
729	MONTIEL RODRIGUEZ CONSUELO	103,382.64	vigente
292	MORALES CALDERON BEATRIZ	200,000.00	vigente
949	MORTERA GARCIA GENOVEVA	136,472.31	vigente
726	MUÑOZ ARENAS ROSA ELVIA	49,036.56	vigente
121	MUÑOZ GONZALEZ KARINA	50,000.00	vigente
925	MUÑOZ TORRES JUAN MANUEL	93,843.50	vigente
47	ORTEGA DELGADO MARIA TERESA	375,680.00	vigente
105	ORTEGA ORTIZ JOSE CANDELARIO	75,330.32	vigente
488	ORTIZ VERGARA MARIA SUSANA	1,500,000.00	vigente
795	PACHECO ESPINOZA ELMER JOSE	193,708.00	vigente
893	PAZ PELLAT FERNANDO	50,000.00	vigente
565	PEDRAZA LÓPEZ OSCAR ULISES	247,309.97	vigente
371	PEDRAZA PORTUGUEZ LEONARDA	398,669.00	vigente
543	PEÑALOZA BECERRIL MARGARITA	886,608.00	vigente
242	PEREZ MARTINEZ ELISA	120,000.00	vigente
413	PEREZ MARTINEZ JAVIER MAURICIO	86,213.00	vigente
528	PICAZO AGUIRRE MARIA DE JESUS	66,180.04	vigente
845	RAMIREZ CASTILLO MANUEL NERI	355,500.00	vigente
624	RAMIREZ GARCIA JUAN	212,959.35	vigente
190	RAMIREZ PUGA MARIA ESTHER	403,407.06	vigente
631	RAMIREZ VEGA BIBIANO	6,895.20	vigente
189	RODRIGUEZ MEJIA MARIA DE LOURDES	240,099.83	vigente
140	ROMERO LARA LORENA	248,850.00	vigente
796	ROSADO RODRIGUEZ KARLA GABRIELA	195,927.30	vigente
1001	SAAVEDRA SAINZ AGUSTIN	271,411.00	vigente
384	SALAZAR RICARDEZ ERNESTINO	125,000.00	vigente

NUMBO DE EXPEDIENTE PROCESAL	DEMANDANTE	IMPORTE	ESTADO PROCESAL
296	SANCHEZ GONZALEZ CARLOS ALEJANDRO	1,299,266.50	vigente
577	SANCHEZ MEJIA EUSEBIO SAMUEL	50,000.00	vigente
457	SANDOVAL QUINTERO IRLANDA ARIZBET	241,385.00	vigente
66	SANDOVAL REYES VIRGINIA ARISBETH	574,020.00	vigente
96	SUAREZ LOPEZ JESUS RUISEL	240,240.00	vigente
401	TABOADA CASTRO MARIA MERCEDES	417,199.30	vigente
327	TELLO GARCÍA ENRIQUETA	266,164.12	vigente
310	TENORIO DAVALOS ANGEL	83,497.00	vigente
140	TORRES CASTILLO GUILLERMO	123,496.87	vigente
65	TORRES LIZARRAGA SOCORRO	326,215.87	vigente
212	TOTOSAUS SANCHEZ JOSSET DE LOS ANGELES	791,120.65	vigente
444	TREJO HERNANDEZ AWADA	205,532.14	vigente
172	URBINA HERNANDEZ JOSE ANGEL	179,071.00	vigente
229	VALSECA ROJAS ROSALIO	1,230,214.80	vigente
84	VAZQUEZ AGUILAR MARCO ANTONIO	592,500.00	vigente
348	VAZQUEZ ROMERO MARIA DE LA LUZ	102,640.42	vigente
92	VEGA CARRASCO LEONARDO FELIPE	50,000.00	vigente
778	VENEGAS TORRES MAYRA	150,000.00	vigente
86	VENEGAS TORRES MAYRA	150,000.00	vigente
434	VILCHIS TELLO MAYRA LIZETH	124,137.10	vigente
656	VILLASEÑOR GONZALEZ PATRICIA	73,592.30	vigente
	HOMOLOGACION	27,950,000.00	vigente
2591	COLECTIVOS VIGENTES	60,000,000.00	vigente
	TOTAL	122,799,201.38	

1


Luis Roberto Sánchez Vázquez
 Director Financiero



Antonio García Alcántara
 Jefe de Contabilidad y Control Presupuestal

CUENTA PÚBLICA 2014
 COLEGIO DE POSTGRADUADOS
 NOTAS A LOS ESTADOS FINANCIEROS
 AL 31 DE DICIEMBRE 2014

NOTAS AL ESTADO DE SITUACIÓN FINANCIERA

NOTA 1

EFFECTIVO Y EQUIVALENTES

Consiste principalmente en depósitos bancarios en cuentas de cheques para la operación diaria de la entidad. Se valúan a su valor nominal y los rendimientos que se generan se enteran a la Tesorería de la Federación.

Al 31 de diciembre de 2014 y al 31 de diciembre de 2013, el rubro se integra como sigue:

CONCEPTO	2014	2013
BANCO HSBC CTA.- 3235	1,839,280	2,077,273
BANCO HSBC CTA.- 3236	2,470,693	2,468,611
BANCO HSBC CTA.- 3654	5,739,618	5,620,280
BANCO HSBC CTA.- 3655	1,274	1,790
BANCO HSBC CTA.- 4820	3,015,718	3,151,224
BANCO HSBC CTA.- 7999	890,876	1,204,725
BANCO HSBC CTA.- 8005	0	1,077,348
BANCO HSBC CTA.- 8096	11,459,289	11,454,622
BANCO HSBC CTA.- 10948	94,629	
BANCO HSBC CTA.- 16022	1,569,163	
BANCO HSBC CTA.- 16675	171,321	
BANCO HSBC CTA.- 26912	0	123,546

Handwritten signature

Handwritten signature

CONCEPTO	2014	2013
BANCO HSBC CTA.- 41838	3946851	3,565,108
BANCO HSBC CTA.- 42594	19,601	88,234
BANCO HSBC CTA.- 42595	9,865,597	9,860,867
BANCO HSBC CTA.- 43980	1,018,424	17,958,362
BANCO HSBC CTA.- 43981	221,707	221,519
BANCO HSBC CTA.- 53336	2,583,741	
BANCO HSBC CTA.- 53344	1,254,419	
BANCO HSBC CTA.- 53351	1,620	
BANCO HSBC CTA.- 61224	877,780	1,158,710
BANCO HSBC CTA.- 68927	304,605	302,914
BANCO HSBC CTA.- 68935	337	13,575,434
BANCO HSBC CTA.- 68943	720	8,210
BANCO HSBC CTA.- 75253	173,401	35,647
BANCO SANTANDER CTA.-18805	3,626,122	3,625,815
BANCO SANTANDER CTA.-19060	17,879	71,606
BANCO SANTANDER CTA.-19075	2,829,000	2,831,478
BANCO SANTANDER CTA.-81599	3,067,303	3,064,710
BANCO SANTANDER CTA.-84595	1,451,985	1,471,074
BANCO SANTANDER CTA.-96646	1,360,025	1,342,469
BANCO SANTANDER CTA.-97675	6,760,619	6,765,327
BANCO SANTANDER CTA.-97676	7,178,432	7,630,762
BANCO BBVA BANCOMER 98011	3,822,241	394,417
BANCO BANORTE CTA.-32770	6,378	6,312
SUMAS	77,640,648	\$101,158,396

Las cuentas bancarias se integran de recursos de los ejercicios del 2013 al 2014 y corresponden a recursos fiscales, propios, en custodia y de proyectos externos, la variación en disminución entre las cuentas se refiere principalmente a la depuración y registro de operaciones que no se habían considerado al cierre de los ejercicios de 2006 al 2009, Todas las cuentas son productivas y los intereses se depositan a la Tesorería de la Federación.

DERECHOS A RECIBIR EFECTIVO O EQUIVALENTES

NOTA 2

CUENTAS POR COBRAR.

Al 31 de diciembre de 2014 y al 31 de diciembre 2013, el rubro se integra como sigue:

CONCEPTO	2014	2013
Alumnos	843,470	843,470
Mariano A. Escobedo Ávila	249,914	249,914
López Villalobos Arturo	593,556	593,556
Ministración a campus	\$5,602,279	\$6,509,105
Campus Campeche	1,149,765	1,199,157
Campus Córdoba	2,001,854	2,268,820
Campus Montecillo	1,020,720	1,503,087
Campus Puebla	702,111	685,185
Campus San Luis Potosí	379,644	418,796
Campus Tabasco	274,968	413,231
Campus Veracruz	73,217	20,829
Bonificación Fiscal	1,297	173
Sumas	\$6,447,046	\$7,352,748

El saldo se integra de los documentos pendientes de cobro, por concepto de incumplimientos a los convenios derivados del programa de formación de profesores, y que ya se encuentran en proceso de recuperación vía jurídica, así como, de las ministraciones pendientes de comprobar por parte de los 7 campus.

DEUDORES DIVERSOS.

Los Deudores Diversos al cierre de los ejercicios diciembre de 2014 y diciembre de 2013 se integran como sigue::

CONCEPTO		2014	2013
1)	Instituciones o Dependencias Oficiales	120,043,832	50,279,419
2)	Profesores, Empleados y Alumnos	3,673,150	4,826,164
3)	Cheques en Transito	10,128	10,128
4)	Descuentos por responsabilidad de empleados	-73,985	-41,261
5)	Descuentos Seguro de Gastos Médicos Mayores	1,156	1,156
6)	Deudores por Concepto de Colegiaturas	61,175	61,175
7)	Retención de IVA por Depositar	42,269	42,269
8)	Gastos y Viáticos por Comprobar	2,979,648	2,495,094
9)	Impuestos por Aplicar o Recuperar	547,111	547,111
10)	Cuotas a Cargo de los Trabajadores del Colegio de Postgraduados	-770	-770
	Sumas	\$127,283,713	\$58,220,485

- 1) Ministraciones pendientes de recibir por parte de la Tesorería de La Federación para el pago de la segunda parte de la gratificación anual, misma que se efectúa en el mes de enero de 2015; ministración por concepto de ampliación liquida para el capítulo 1000 Servicios Personales por \$110,987.3 miles de pesos
- 2) Recursos por comprobar por parte de personal de la Institución y que corresponden a pedidos pendientes de tramitar ante el almacén general para su incorporación en el activo fijo.
- 3) Corresponde al importe de los cheques en ventanilla al cierre del ejercicio.
- 4) Descuentos que se realizan al personal adscrito a la Institución con motivo de responsabilidades incurridas mismo que se recupera en el pago que se realiza vía nómina.
- 5) Adeudo del personal al que no le fue descontado el pago de sus beneficiarios en el pago de seguro de gastos médicos mayores.
- 6) Colegiaturas pendientes de pago por parte de alumnos inscritos de maestría y doctorado.
- 7) Retenciones de impuestos pagados y pendientes de depositar.
- 8) Viáticos pendientes de comprobar por parte de personal de la Institución.
- 9) Se refiere a IVA de actos accidentales por recuperar ante el SAT. Tramite en proceso correspondiente a los ejercicios 2009, por \$182.9 miles de pesos y del ejercicio 2011 por \$364.1 miles de pesos.
- 10) Se integra de retenciones realizadas a los trabajadores con motivo de la aportación voluntaria al SAR, así como del saldo en la cuenta de Servicios Personales, que para efecto de presentación del estado de situación financiera se incluye en este rubro, ya que cuenta con un saldo contrario a su naturaleza.

ALMACENES

NOTA 3

CONCEPTO	2014	2013
Almacén de materiales y suministros	\$6,607,417	\$5,127,634
Sumas	\$6,607,417	\$5,127,634

El saldo de la cuenta de almacén de materiales y suministros corresponde al material adquirido en 2014, por \$6,607.4 miles de pesos, destinado al consumo propio para las actividades y operación de la Institución. El método de valuación es el Método de Costo Promedio.

BIENES O SERVICIOS A RECIBIR

NOTA 4

ANTICIPOS A CORTO PLAZO

CONCEPTO	2014	2013
Anticipo a Contratistas	\$3,452,606	\$1,413,324

La cuenta Anticipo a contratistas representa el saldo por amortizar de los importes otorgados para la realización de mantenimientos y Obra al cierre del ejercicio.

ACTIVO NO CIRCULANTE

NOTA 5

Las adquisiciones de Equipo de transporte, equipo especializado, mobiliario de oficinas y otros activos, se registran a su costo de adquisición y hasta el ejercicio 2008 se actualizaron utilizando factores derivados del INPC.

BIENES INMUEBLES, INFRAESTRUCTURA Y CONSTRUCCIONES EN PROCESO

Este rubro se integra de la siguiente forma:

CONCEPTO	SAIDO HISTORICO	REVALUACION	SAI DOS NETOS
Terrenos	68,910	21,606,294	21,675,204
Edificios y Construcciones	83,828,364	191,507,812	275,336,176
Obras en Proceso	76,079,639	163,223	76,242,862
SUMAS	159,976,913	213,277,329	373,254,242

BIENES MUEBLES

CONCEPTO	SALDO HISTORICO	REVALUACION	SALDOS NETOS
Maquinaria e Implementos Agrícolas	32,299,611	69,453,227	\$101,752,838
Equipo De Computo	65,159,934	52,926,372	\$118,086,306
Equipo e Instrumental De Laboratorio	229,344,752	129,604,243	\$358,948,995
Mobiliario y Equipo	21,580,502	74,859,465	\$96,439,967
Equipo de Transporte	53,222,557	31,588,440	\$84,810,997
Herramientas	570,206	6,832,210	\$7,402,416
Bienes Artísticos Y Culturales	0	7,674	\$7,674
Equipo Educativo Y Recreativo	12,703,093	896,827	\$13,599,920
Equipo Medico	294,974	67,516	\$362,490
SUMAS	\$415,175,629	\$366,235,974	\$781,411,603

Los saldos reflejados en el estado de situación financiera se integran del costo de adquisición y su revaluación.

CONCEPTO	SALDO HISTORICO	REVALUACION	SALDOS NETOS
Edificios y Construcciones	-37,761,213	-34,791,597	-72,552,810
Maquinaria e Implementos Agrícolas	-30,986,385	-60,204,313	-91,190,698
Equipo De Computo	-64,551,094	-41,220,242	-105,771,336
Equipo e Instrumental De Laboratorio	-191,721,409	-117,318,832	-309,040,241
Mobiliario y Equipo	-14,651,430	-60,324,804	-74,976,234
Equipo de Transporte	-46,094,470	-19,529,323	-65,623,793
Herramientas	-558,960	-6,415,005	-6,973,965
Equipo Educativo Y Recreativo	-9,553,619	1,406,285	-8,147,334
Equipo Medico	-15,441	-4,653,993	-4,669,434
SUMAS	-395,894,021	-343,051,824	-738,945,845

EL MÉTODO ADOPTADO PARA EL CÁLCULO DE LA DEPRECIACIÓN ES EL DE LÍNEA RECTA CON BASE EN LA VIDA ÚTIL DE LOS ACTIVOS,

TABLA DE LA DEPRECIACIÓN

CONCEPTO	IMPORTE
Edificios y Construcciones	5%
Maquinaria e Implementos Agrícolas	25%
Equipo de Cómputo	30%
Instrumentos de Laboratorio	35%
Mobiliario y Equipo de Administración	10%
Equipo de Transporte	25%
Herramientas	35%
Equipo Educativo	35%

ACTIVOS DIFERIDOS.

CONCEPTO	2014	2013
Inversiones Financieras	\$3,935	\$3,935

Corresponden a Acciones en Teléfonos de México.

PASIVO CIRCULANTE

CUENTAS POR PAGAR A CORTO PLAZO

NOTA 6

PROVEEDORES.

CONCEPTO	2014	2013
ABC INSTRUMENTACIÓN ANALÍTICA SA. DE CV.	0	19,030
ALFREDO DE LA ROSA MORENO	0	10,367
ALIMENTARIA MEXICANA BEKAREM, S.A. DE C.	0	2,010
ART. BASICOS DE CALIDAD EN UNIFORMES Y E	231,310	0
CONACYT PNPC	0	6,346,749
DIRECCION SPORT S.A.DE C.V.	3	0
DISTRIBUIDORA QUÍMICA RUEBL S.A DE C.V.	0	7,179
DOT LIB INFORMATION LLC	0	349,731

CONCEPTO	2014	2013
EDICOM INDUSTRIAS MISANGI S.A. DE C.V.	396,902	0
ELEKTRA DEL MILENIO S.A. DE C.V.	0	7,498
FERANDELH S.A. DE C.V.	0	3,619
GR SOLUCIONES INTELIGENTES DE...	0	47,293
HUGO COLIN SANDOVAL	229,509	1,377,243
IMPORT. Y EXPORT. M Y G S.A. DE C.V.	0	35,618
INDUSTRIAS SOJA S.A. DE C.V.	340,761	0
LEONEL LEMUS ROSALES	0	2,912
MR. LIMPIEZA SA. DE CV.	0	0
NATURE PUBLISHING GROUP	0	1,420
NAVARRO PAPELERA S.A DE C.V.	0	6,323
TRACTORES AGROINDUSTRIALES S. A. DE C. V.	0	3,771
NUEVA WALMART DE MÉXICO S.DE R.L.DE C.V	0	2,836
INSUMOS INDUSTRIALES SALAS, S. A. DE C. V.	0	874
OMAR GABRIEL FAJARDO ZAFRA	92,500	0
ORGANIZACIÓN PAPELERA MEXICANA S.A.DE CV	0	6,197
PELAME III S.A DE C.V.	0	52,200
PRODUCTOS AGROPECUARIOS TEPEXPAN S.A.DE	1,633,858	474,965
REFANDEL H. S.A. DE C.V.	6,839	0
SALVADOR BADILLO CONTRERAS	0	151,446
SOCORRO FRANCO GARCIA	0	449
SPRINGER	0	75,190
SUMINISTROS Y PRESTACIONES S.A DE C.V.	849,884	702,488
SUMISTOCK S.A. DE C.V.	0	18,850
SYSTEMS LINK INTERNATIONAL	0	1,327,127
THOMSON REUTERS	0	45,730
UNION AGRICOLA DEL ALTIPLANO LA PIRAMIDE	407,776	0
ZAPATA ROSALES RAÚL	0	1,500
SUMAS	4,189,342	11,080,615

Representa la provisión o pasivo circulante por operaciones no pagadas en el período, pero si devengadas en el ejercicio 2014,

RETENCIONES Y CONTRIBUCIONES.

CONCEPTO		2014	2013
1)	I.S.R. Sobre Sueldos Y Salarios	25,473,647	18,875,528
1)	I.S.R. Sobre Honorarios	848,608	762,683
1)	I.V.A. Retenido	1,042,495	912,055
1)	I.S.R. Sobre Arrendamientos	1,332	1,332
1)	Bonificación fiscal por pagar	5,221	98
3)	Actualización de Recargos por Retenciones	-212,635	-213,577
2)	2% S/Erogaciones Por Remuneraciones al Trabajo Personal	2,508,493	1,142,968
4)	IVA por Actos Accidentales	93,656	-32,326
5)	Seguros	861,308	406,842
6)	ISSSTE	12,089,839	6,059,609
6)	FOVISSSTE	3,205,003	4,034,803
7)	Instituto de Capacitación Para La Ind. de La Cons.0.2%	318,951	223,594
8)	SINTCOP	1,217,352	268,324
8)	Fondo De Ahorro	49,040	-4,925
8)	SIACOP	1,800,964	19,745
7)	3% Supervisor Constructoras	1,866,258	1,801,963
8)	Prestamos FONACOT	117,799	-239,781
6)	2 % "SAR"	1,411,899	2,026,194
8)	Caja de Ahorro "ASAMAC"	0	-26,226
8)	Seguro DE Automóvil	174,151	23,505
9)	Instituto Mexicano del Seguro Social	14,318	-122,296
7)	Retención Parcial 5%	534,585	303,695
10)	Pena Convencional	24,328	24,328
11)	Sueldos por pagar	671,442	-197
	SUMAS	\$54,118,054	36,247,938

- 1). Retenciones a favor del Servicio de Administración Tributaria, correspondientes al mes de diciembre de 2014, y que son pagados en enero de 2015.
- 2). Se crearon pasivos para reconocer el gasto devengado por concepto de impuesto sobre erogaciones al 31 de diciembre de 2014.
- 3). Pagos de accesorios a cargo de servidores.
- 4). Es el traslado de Impuesto al Valor Agregado en recibos oficiales emitidos por el ingreso de recursos para el desarrollo de convenios con patrocinio externo. Este importe se entera en el mes de enero de 2015.
- 5). Se crearon pasivos para reconocer el gasto devengado por concepto del seguro de retiro al 31 de diciembre de 2014.
- 6). Se crearon pasivos para reconocer el gasto devengado por concepto aportaciones al ISSSTE, FOVISSSTE Y SAR correspondientes al sexto bimestre de 2014.
- 7). Retenciones efectuadas a las constructoras por contratos de mantenimiento y Obra.
- 8). Retenciones derivadas de la emisión de la nómina pendientes de pago al cierre del ejercicio.
- 9). Pasivo en proceso de integración al cierre del ejercicio.
- 10). Penas convencionales por el incumplimiento de contrato por reconocer en ingresos.

OTRAS CUENTAS POR PAGAR A CORTO PLAZO

NOTA 7

El saldo en este rubro al 31 de diciembre de 2014 y 2013, se integra como sigue:

CONCEPTO		2014	0
1)	Pensión Alimenticia	122,787	439,583
2)	Proyectos	260	260
2)	Otros Acreedores	20,504,563	9,873,665
2)	Creación de Pasivo	190,948,076	74,167,852
3)	Liquidaciones por Pagar	2,445,881	6,563,215
4)	Adeudos del SAT	5,057	5,057
5)	Repatriación	3,512,517	4,340,566
4)	SalDOS Iniciales 2009 de Impuestos	-3,901	24,926
6)	Intereses Bancarios	681,723	-65,785
	SUMAS	\$218,216,963	\$95,349,339

Los conceptos que manejan las subcuentas que integran el rubro son los siguientes:

- 1) Los saldos corresponden a retenciones y provisiones que se pagan en el mes siguiente al los beneficiarios de pensión alimenticia en proceso integración.


- 2) Pasivos registrados en el ejercicio para la realización de mantenimientos y obra, se incluye en este rubro los ingresos por indemnizaciones de bienes de activo fijo y Pasivos contingentes este último por un importe de \$34,111.9 miles de pesos
- 3) Pasivos por contingencias en laudos laborales al cierre del ejercicio.
- 4) clasificación errónea de registros se encuentra en proceso de reclasificación.
- 5) Depósitos realizados por parte del CONACYT para el pago de becas a repatriados.
- 6) Reconocimiento de los depósitos realizados en las cuentas bancarias por intereses generados se pagan al mes siguiente a la Tesorería de la Federación.

1) NOTAS AL ESTADO DE VARIACIONES EN EL PATRIMONIO

NOTA 8

Se presentaron acontecimientos que actualizó el saldo del patrimonio neto inicial, respecto al patrimonio neto al final del ejercicio, esto se debió a que se recibieron \$ 13,505.7 miles de pesos, como Aportaciones del Gobierno Federal del año en curso para la realización de Obra Pública, y la participación al patrimonio de Proyectos Externos por \$ 40,288.8 miles de pesos y se obtuvo un resultado del ejercicio de \$90,655.7 miles de pesos como desahorro.

En este sentido el saldo al final del ejercicio está integrado: por \$564,444.6 miles de pesos de patrimonio contribuido; de \$(126,586.1) miles de pesos de patrimonio generado de ejercicios anteriores; de\$(94,638.5) miles de pesos de patrimonio generado del ejercicio obteniendo un importe de; \$343,220.0 miles de pesos, reflejados como capital contable en el estado de situación financiera al 31 de diciembre de 2014.



2) NOTAS AL ESTADO DE ACTIVIDADES

NOTA 9

COLEGIO DE POSTGRADUADOS Conciliación entre los Ingresos Presupuestarios y Contables Correspondiente del 01 de enero al 31 de diciembre de 2014 (Cifras en pesos)			
1. Ingresos Presupuestarios			1,293,641,768
2. Más ingresos contables no presupuestarios			1,225,219
	Incremento por variación de inventarios	-	
	Disminución del exceso de estimaciones por pérdida o deterioro u obsolescencia	-	
	Disminución del exceso de provisiones	-	
	Otros ingresos y beneficios varios	-	
Otros ingresos contables no presupuestarios		1,225,219	
3. Menos ingresos presupuestarios no contables			13,505,732
	Productos de capital	13,505,732	
	Aprovechamientos capital	-	
	Ingresos derivados de financiamientos	-	
Otros Ingresos presupuestarios no contables		-	
4. Ingresos Contables (4 = 1 + 2 - 3)			1,281,361,255

COLEGIO DE POSTGRADUADOS

Conciliación entre los Egresos Presupuestarios y los Gastos Contables

Correspondiente del 01 de enero al 31 de diciembre de 2014

1. Total de egresos (presupuestarios)			1,293,641,768
2. Menos egresos presupuestarios no contables			13,505,732
	Mobiliario y equipo de administración	-	
	Mobiliario y equipo educacional y recreativo	-	
	Equipo e instrumental médico y de laboratorio	-	
	Vehículos y equipo de transporte	-	
	Equipo de defensa y seguridad	-	
	Maquinaria, otros equipos y herramientas	-	
	Activos biológicos	-	
	Bienes inmuebles	13,505,732	
	Activos intangibles	-	
	Obra pública en bienes propios	-	
	Acciones y participaciones de capital	-	
	Compra de títulos y valores	-	
	Inversiones en fideicomisos, mandatos y otros análogos	-	
	Provisiones para contingencias y otras erogaciones especiales	-	
	Amortización de la deuda pública	-	
	Adeudos de ejercicios fiscales anteriores (ADEFAS)	-	
Otros Egresos Presupuestales No Contables		-	
3. Más gastos contables no presupuestales			95,863,688
	Estimaciones, depreciaciones, deterioros, obsolescencia y amortizaciones	15,817,861	
	Provisiones	-	
	Disminución de inventarios	-	
	Aumento por insuficiencia de estimaciones por pérdida o deterioro u obsolescencia	-	
	Aumento por insuficiencia de provisiones	-	
	Otros Gastos	-	
Otros Gastos Contables No Presupuestales		80,045,827	
4. Total de Gasto Contable (4 = 1 - 2 + 3)			1,375,999,724

Ingresos y Otros Beneficios:

Se integran de los siguientes conceptos.

CONCEPTO	IMPORTE
Transferencias para Gasto Corriente	\$1,268,136,036
Venta de Servicios	\$13,225,219
Total de Ingresos y Otros Beneficios	\$1,281,361,255

Los gastos de funcionamiento para el ejercicio 2014 son de 1'361,167.8 miles de pesos; Otros Gastos y Perdidas Extraordinarias son de \$ 14,831,9 miles pesos, representados por los siguientes conceptos:

CONCEPTO	IMPORTE
Depreciaciones:	15,817,861
Depuraciones y comprobaciones de ejercicios anteriores	-985,944
Total Otros Gastos y Perdidas Extraordinarias	\$14,831,917

3) NOTAS AL ESTADO DE FLUJOS DE EFECTIVO


NOTA 10

EFECTIVO Y EQUIVALENTES DE EFECTIVO.

El análisis de los saldos inicial y final que figuran en la última parte del Estado de flujo de efectivo y equivalentes es como sigue:

CONCEPTO	2014	2013
Caja		
Bancos en Moneda Nacional	73,406,382	97,593,288
Bancos en Moneda Extranjera	4,234,266	3,565,108
Total	\$77,640,648	\$101,158,396

Siendo estas cantidades, el total de Efectivo y equivalentes respecto a los ejercicios 2014 y 2013, efectuándose una disminución neta en el ejercicio del efectivo de \$23,230,3 miles de pesos.



NOTAS DE GESTION ADMINISTRATIVA

NOTA 11

CONSTITUCIÓN Y OBJETO.

El Colegio de Postgraduados (COLPOS) es un Organismo Público Descentralizado del Gobierno Federal, constituido por Decreto Presidencial publicado en el Diario Oficial de la Federación el 17 de enero de 1979, cuenta con personalidad jurídica y patrimonio propios, y no persigue fines de lucro. El objeto fundamental del Colegio de Postgraduados consiste en impartir enseñanza de posgrado en ciencias agrícolas, así como realizar investigaciones y prestar servicios de asistencia técnica en dichas ciencias agrícolas.

Para cumplir con su objetivo, el COLPOS al 31 de diciembre del año 2013, basa su estructura en dos componentes el Corporativo y el sistema de Campus este último integrándose por los Campus San Luis Potosí, Campus Campeche, Campus Veracruz, Campus Córdoba, Campus Tabasco, Campus Puebla y Campus Montecillo.

La administración del Colegio está a cargo de su H. Junta Directiva, que es el Órgano de Gobierno del Colegio, y de un Director General.

Los directores de los Campus, en el ámbito de sus respectivas competencias, son responsables de la administración, de las actividades de educación, investigación, y vinculación; así como de evaluar sus avances y resultados.

ACTIVIDADES

El Colegio de Postgraduados es una Institución Pública cuyas actividades sustantivas son: Educación, Investigación y Vinculación.

Los objetivos estratégicos son:

- Educar y formar personas creativas, innovadoras y con sentido humanista que atiendan las necesidades agroalimentarias de la sociedad en un contexto de desarrollo sustentable
- Realizar investigación generadora de conocimiento pertinente para el manejo sustentable de los recursos naturales y la producción de alimentos nutritivos e inocuos y de otros bienes y servicios.
- Mejorar la calidad de vida de la sociedad y retroalimentar las actividades académicas a través de la vinculación.
- Contar con procesos administrativos certificados que apoyen en forma eficaz y eficiente a las actividades sustantivas de la institución.

PATRIMONIO.

Conforme al decreto de creación del COLPOS, el patrimonio se integra por.

- a) Los bienes que le asigne el Gobierno Federal y los que se encuentran actualmente al servicio del Colegio.
- b) Los subsidios que le otorguen los Gobiernos Federal, Estatales y Municipales.
- c) Los ingresos que obtenga por los servicios que preste.
- d) Las utilidades que se obtengan del registro y explotación de patentes y marcas provenientes de las investigaciones científicas y tecnológicas que se realicen en el Colegio o de las que sea titular.



- e) Los demás bienes, derechos e ingresos que adquiera por cualquier título legal.
- f) Los bienes muebles que al término de los proyectos externos se transfieran al Colegio.

MARCO LABORAL

A partir del 20 de junio de 1998, la relación laboral del Colegio con sus trabajadores se encuentra contenida en el apartado A) del artículo 123 Constitucional; anteriormente se encontraba en el apartado B) del mismo artículo. Sin embargo, el personal continúa inscrito en el Instituto de Seguridad y Servicios Sociales de los Trabajadores al Servicio del Estado (ISSSTE), por lo que los compromisos en materia de pensiones por retiro de los trabajadores de la entidad, son asumidos por dicho instituto.

Las prestaciones otorgadas, están autorizadas en los "Contratos Colectivos de Trabajo" acordadas entre el titular del Colegio y los trabajadores de base a su servicio, representados por el Sindicato Independiente de Académicos del Colegio de Postgraduados (SIACOP) y el Sindicato Independiente de los Trabajadores del Colegio de Postgraduados (SINTCOP), vigentes a partir del 15 de febrero de 2013 y 1º de marzo de 2013, respectivamente.

RÉGIMEN FISCAL

Por su estructura jurídica y actividades de interés social que desarrolla en materia de impartición de Educación Profesional a nivel Posgraduados como Organismo Público Descentralizado el COLPOS, está registrado ante el Registro Federal de Contribuyentes como una persona moral no contribuyente del Impuesto Sobre la Renta, por estar clasificado en el Título III "Del Régimen de las Personas Morales con Fines no Lucrativos", fracción XXIV del artículo 79 de la Ley correspondiente.

Las obligaciones fiscales que tiene el COLPOS, es en su carácter de retenedor por lo que se obliga a enterar el Impuesto Sobre la Renta (ISR) en los referente a los Capítulos I y II "Ingresos por Salarios" e "Ingresos por la Prestación de Servicios Profesionales", así como exigir la documentación que reúna requisitos fiscales cuando realice pagos a terceros y estén obligados a ello en términos de ley.

Por lo que se refiere al Impuesto al Valor Agregado (IVA), el COLPOS es una Institución de Enseñanza e Investigación en Ciencias Agrícolas, no lucrativa; sus ingresos corresponden principalmente a transferencias del Gobierno Federal, por lo que no genera ingresos acumulables a este impuesto y únicamente acepta la traslación del mismo en la adquisición de bienes y servicios propios de su operación. El Impuesto al Valor Agregado acreditable, se registra directamente en los costos por compra de bienes y servicios. Sin embargo, sí se encuentra obligada a retener y enterar el IVA que reciba por la contratación de servicios profesionales independientes, arrendamientos y servicios de autotransporte a los que se refiere el artículo 1-A de la Ley del Impuesto al Valor Agregado.

BASES DE PREPARACIÓN DE LOS ESTADOS FINANCIEROS

Los estados financieros fueron preparados para cumplir con los requerimientos normativos gubernamentales a que está sujeto el Colegio de Postgraduados, que sirvió de base para la preparación de los estados financieros adjuntos, se hacen de acuerdo y de conformidad con la Ley General de Contabilidad Gubernamental publicada en el Consejo Nacional de Armonización Contable, en consecuencia, los estados financieros pueden no ser adecuados para otra finalidad.

NORMATIVIDAD CONTABLE GUBERNAMENTAL

El 1º de enero de 2009, entró en vigor la Ley General de Contabilidad Gubernamental (LGCG) cuyas disposiciones son de observancia obligatoria, entre otros, para los siguientes entes públicos: los poderes Ejecutivo, Legislativo y Judicial de la Federación, los estados y el Distrito Federal; los ayuntamientos de los municipios y las entidades de la administración pública paraestatal, ya sean federales, estatales o municipales.

El propósito de la LGCG, es armonizar el registro contable presupuestal de los entes públicos, así como la emisión de sus estados financieros y presupuestales, a partir de una base acumulativa y con base en lo devengado, buscando alinearse a las mejores prácticas contables nacionales e internacionales, como las Normas de Información Financiera Gubernamentales.



Para coordinar la implementación de las disposiciones de la LGCG, se creó el Consejo de Armonización Contable (CONAC) y un COMITÉ Consultivo, cuya función es emitir las normas contables gubernamentales que deberán aplicar los Entes Públicos.

La LGCG establece que el CONAC estará sujeto a diversos plazos para cumplir con sus funciones, estos plazos abarcan desde el propio año 2009 y hasta el año 2014. Al 31 de diciembre de 2011, conforme a las disposiciones transitorias de la ley, el Consejo ha emitido las normas contables siguientes:

- Marco Conceptual de Contabilidad Gubernamental
- Postulados Básicos de Contabilidad Gubernamental
- Normas y Metodología para la Determinación de los Momentos Contables de los Egresos
- Clasificador por Objeto del Gasto
- Clasificador por Rubros de Ingresos
- Plan de Cuentas
- Normas y metodología para la Emisión de Información Financiera y Estructura de los Estados Financieros Básicos del Ente Público y Características de sus Notas
- Clasificador por Objeto del Gasto (Capítulo, Concepto y Parida Genérica)
- Clasificador por Tipo de Gasto
- Clasificador Funcional del Gasto
- Adecuaciones al Clasificador por Objeto del Gasto
- Manual de Contabilidad Gubernamental
 - 1 Acuerdo
 - 2 Presentación
 - I Aspectos generales de la contabilidad gubernamental
 - II Fundamentos Metodológicos de la Integración y producción automática de Información Financiera
 - III Plan de Cuentas
 - IV Instructivos
 - V Modelo de Asientos
 - VI Guías
 - VII Estados Financieros
 - VIII Matriz de Conversión
- Principales Reglas de Registro y Valoración del Patrimonio (elementos generales)
- Clasificación Funcional del Gasto (Finalidad, Función y Subfunción)
- Marco Metodológico sobre la Forma y Términos en que Deberá Orientarse el Desarrollo del Análisis de los Componentes de las Finanzas Públicas con Relación a los Objetivos y Prioridades que, en la Materia, Establezca la Planeación del Desarrollo, para su integración en la cuenta Pública.



LAS PRINCIPALES POLÍTICAS Y PRÁCTICAS CONTABLES UTILIZADAS POR EL COLPOS EN LA PREPARACIÓN DE LOS ESTADOS FINANCIEROS, SE RESUME A CONTINUACIÓN.

- a) Reconocimiento de los efectos de la inflación.

Hasta el ejercicio terminado el 31 de diciembre de 2008, los Estados Financieros elaborados por el COLPOS, reconocía parcialmente los efectos de la inflación, en apego a la Norma NEIFGSP 007 "Norma de Información Financiera para el Reconocimiento de los Efectos de la Inflación" apartado "D" emitida por la Secretaría de Hacienda y Crédito Público.

De acuerdo a dicha norma se actualizaban los renglones de inventarios, activo fijo, cargos diferidos y su correspondiente depreciación, amortización acumulada, y la depreciación del ejercicio por el método de ajuste por cambios en el nivel de precios, tomando en cuenta el Índice Nacional de Precios al Consumidor (INPC), publicado por el Banco de México. El monto de la actualización de cada renglón del activo fijo y su depreciación acumulada se registraba utilizando cuentas de revaluación por cada rubro, y afectando la cuenta patrimonial del superávit por revaluación. En cuanto a la actualización de la depreciación del ejercicio, se registraba afectando los resultados del ejercicio y ésta se expresaba en pesos de poder adquisitivo del promedio del ejercicio.

Con la entrada en vigor a partir de enero de 2009, de la disposiciones establecidas en la Norma NEIFGSP 007 "Norma de Información Financiera para el Reconocimiento de los Efectos de la Inflación" apartado "D" emitida por la Secretaría de Hacienda y Crédito Público, el COLPOS no aplicó el método para reconocer los efectos de la inflación en los Estados Financieros del ejercicio 2013, por considerar que se está en un entorno económico no inflacionario debido a que la inflación acumulada de los tres ejercicios anuales anteriores fue inferior al 26%.

La última reexpresión integral reconocida en los estados financieros fue el 31 de diciembre de 2008.

EL PORCENTAJE DE INFLACIÓN ACUMULADA DE LOS CUATRO EJERCICIOS ANUALES ANTERIORES

Es el siguiente:

AÑO	%
2011	3.86
2012	3.56
2013	3.97
2014	4.08
Suma	15.47

El efecto de la aplicación de esta norma en los Estados Financieros del Colegio en 2014 y 2013 fue dejar de reconocer el efecto inflacionario.

b) Inversiones en valores realizables.

Están integradas por acciones de Teléfonos de México, S. A. de C. V., y se encuentran registradas al costo de adquisición o de mercado (el que sea menor).

c) Inmuebles, maquinaria y equipo.

Los activos se registran a su costo de adquisición.

Los predios ubicados en el Estado de México y en el Distrito Federal, en donde se encuentran los edificios del Colegio, son de su propiedad y están debidamente reglamentados.

El método adoptado para el cálculo de la depreciación es el de línea recta sobre el costo de adquisición de los activos. Las tasas utilizadas para el ejercicio 2014 fueron las siguientes:

RUBRO	TASA
Edificios y Construcciones	5%
Maquinaria e Implementos Agrícolas	25%
Equipo de Cómputo	30%
Instrumentos de Laboratorio	35%
Mobiliario y Equipo de Administración	10%
Equipo de Transporte	25%
Herramientas	35%
Equipo Educacional	35%

d) Transacciones en Moneda Extranjera.

Las transacciones en moneda extranjera se registran al tipo de cambio vigente en la fecha en que se efectúa y los activos y pasivos en moneda extranjera se ajustan al mismo, al cierre del ejercicio o periodo de los Estados Financieros, la diferencia por fluctuación y su liquidación o valuación al cierre del ejercicio se aplica a los resultados del año.

e) Proveedores

Corresponde a los adeudos pendientes de pago al cierre de cada periodo a los proveedores y/o prestadores de bienes y servicios.

f) Fondo de Administración de Proyectos

El Colegio registra como pasivos los fondos otorgados por Instituciones Nacionales y Extranjeras, y se cancela cuando hacen erogaciones para llevar a cabo las investigaciones de cada proyecto, las patentes y marcas derivadas de las investigaciones son propiedad de los patrocinadores.

g) Subsidios y Transferencias del Gobierno Federal

El registro se efectúa considerando la autorización asignada al subsidio. De tal forma que cuando ésta es etiquetada para inversión, se registra dentro del patrimonio, y si es para gasto corriente se afectan los resultados del ejercicio.

h) Ingresos.


Tanto los ingresos por subsidios y transferencias como los ingresos propios son reconocidos y registrados como tales, en el momento en que se realizan efectivamente.


i) Gastos

Los gastos son reconocidos y registrados cuando los bienes o servicios son recibidos independientemente de su pago.

j) El Colegio se encuentra exento de la obligación del reparto de utilidades entre sus trabajadores, de acuerdo con lo que establece el artículo 126 fracción V de la Ley Federal del Trabajo.

Estas notas son parte integrante de los estados financieros adjuntos.


Luis Roberto Sánchez Vázquez
Director Financiero


Antonio García Alcántara
Jefe de Contabilidad y Control Presupuestal

**COLEGIO DE
POSTGRADUADOS**

**DICTAMEN
PRESUPUESTAL AL 31
DE DICIEMBRE DE 2014**

México D.F. 19 Marzo de 2015

C.P. Artemio Jesús Cancino Sánchez
Director General de Auditorías Externas
Secretaría de la Función Pública
Miguel Laurent No- 235 Piso 2
Colonia del Valle, C.P. 03100

En cumplimiento a los lineamientos contenidos en los "Términos de Referencia para Auditorías Externas de los Estados y la Información Financiera Contable y Presupuestaria", aplicables a auditorías del ejercicio 2014, por este medio nos permitimos hacerles entrega del **Informe del Auditor Independiente**, del el **Colegio de Postgraduados (COLPOS)**, referido a los ejercicios que terminaron el 31 de diciembre de 2014 y 2013.

Sin más por el momento le envió un cordial saludo.

ATENTAMENTE

C.P.C. Luis Gerardo Zepeda Dávila

Zepeda Olivares y Asociados, S.C

c.c.p. Lic. María Guadalupe Mendoza Vázquez.- Titular del Órgano Interno de Control.
Ing. Alejandro Ley Ibarra.- Director de Finanzas del COLPOS

MGMV / ALI /

COLEGIO DE POSTGRADUADOS INDICE

- Opinión del Auditor Independiente.
 - Estado Analítico de Ingresos.
 - Ingreso de Flujo de Efectivo.
 - Estado de Egresos de Flujo de Efectivo.
 - Estado Analítico del Ejercicio del Presupuestal de Egresos en Clasificación Administrativa.
 - Estado Analítico del Ejercicio del Presupuestal de Egresos en la Clasificación Económica y por Objeto del Gasto.
 - Estado Analítico del Ejercicio del Presupuesto de Egresos en Clasificación Funcional Programática.
 - Conciliación entre los Ingresos Presupuestales y Contables.
 - Conciliación entre los Egreso Presupuestales y Gastos Contables.
 - Notas a los Estados Presupuestales.
-

INFORME DE LOS AUDITORES INDEPENDIENTES

A la Secretaría de la Función Pública y
A la Junta de Gobierno del Colegio de Postgraduados

COLEGIO DE POSTGRADUADOS

Hemos auditado los Estados e Información Financiera Presupuestaria adjuntos de la Entidad Gubernamental **Colegio de Postgraduados**, correspondientes al ejercicio del 1 de enero al 31 de diciembre de 2014, que comprenden los Estados Analítico de Ingresos; de Ingresos de Flujo de Efectivo; de Egresos de Flujo de Efectivo; Analítico del Presupuesto de Egresos en Clasificación Administrativa; Analítico del Ejercicio del Presupuesto de Egresos en Clasificación Económica y por Objeto del Gasto; Analítico del Ejercicio del Presupuesto de Egresos en Clasificación Funcional Programática, y otra información explicativa, respecto al cumplimiento con las disposiciones establecidas en la Ley General de Contabilidad Gubernamental, la Ley Federal de Presupuesto y Responsabilidad Hacendaria y su Reglamento, el Manual de Contabilidad Gubernamental para el Sector Paraestatal Federal emitido por la Unidad de Contabilidad Gubernamental de la Secretaría de Hacienda y Crédito Público, así como la normativa emitida por el Consejo Nacional de Armonización Contable (CONAC), en cuanto al registro y preparación de dichos estados e información financiera presupuestaria.

Responsabilidad de la administración en relación con los Estados Presupuestarios.

La administración de la Entidad Gubernamental es responsable de la preparación de los Estados e Información Presupuestaria adjunta, de conformidad con los ordenamientos antes indicados y del control interno que la administración consideró necesario para la preparación de estos Estados e Información Financiera Presupuestaria, libres de desviación importante debido a fraude, error e incumplimiento.

Responsabilidad del auditor

Nuestra responsabilidad es expresar una opinión sobre los Estados e Información Presupuestaria adjunta con base en nuestra auditoría, la cual llevamos a cabo de conformidad con las Normas Internacionales de Auditoría. Dichas normas exigen que cumplamos los requerimientos de ética, así como que planifiquemos y ejecutemos la auditoría con el fin de obtener una seguridad razonable sobre si los Estados e Información Presupuestaria están libres de desviaciones importantes.

Una auditoría conlleva la aplicación de procedimientos para obtener evidencia de auditoría sobre los importes y la información revelada en los Estados e Información Financiera Presupuestaria. Los procedimientos seleccionados dependen del juicio del auditor, incluida la evaluación de los riesgos de desviación importante en los Estados Presupuestarios, debida a fraude, error e incumplimiento. Al efectuar dicha evaluación del riesgo, el auditor tiene en cuenta el control interno relevante para la preparación de los Estados e Información Financiera Presupuestaria por parte de la administración de la Entidad, con el fin de diseñar los procedimientos de auditoría que sean adecuados en función de las circunstancias, y no con la finalidad de expresar una opinión sobre la eficacia del control interno de Entidad.

Consideramos que la evidencia de auditoría que hemos obtenido proporciona una base suficiente y adecuada para emitir nuestra opinión de auditoría.

Opinión del auditor

En nuestra opinión, los Estados e Información Presupuestaria de la Entidad Gubernamental **Colegio de Postgraduados**, mencionados en el primer párrafo de este informe, correspondientes al ejercicio comprendido del 1 de enero al 31 de diciembre de 2014, han sido preparados, en todos los aspectos importantes, de conformidad con las disposiciones legales y normativas que se mencionan anteriormente.

Base de preparación

Sin que ello tenga efecto en nuestra opinión, llamamos la atención sobre lo mencionado en la Nota 9 a los Estados e Información Presupuestaria adjunta, en la que se describe la base de preparación de los mismos en cumplimiento con las disposiciones normativas a que está sujeta la Entidad.

Los Estados Presupuestarios adjuntos han sido preparados para ser integrados en el Reporte de la Cuenta de la Hacienda Pública Federal, y están presentados en los formatos que para tal efecto fueron establecidos por la Unidad de Contabilidad Gubernamental de la Secretaría de Hacienda y Crédito Público, por lo que pueden no ser adecuados para otra finalidad.



Luis Gerardo Zepeda Dávila
Contador Público Certificado

México, D.F., 19 de marzo de 2015

COLEGIO DE POSTGRADUADOS
ESTADO ANALÍTICO DE INGRESOS
EJERCICIO 2014
(PESOS)

RUBRO DE INGRESOS	INGRESO ESTIMADO (1)	AMPLIACIONES Y REDUCCIONES (2)	INGRESO MODIFICADO (3= 1 + 2)	INGRESO DEVENGADO (4)	INGRESO RECAUDADO (5)	INGRESOS EXCEDENTES (7= 5 - 1)
IMPUESTOS	-	-	-	-	-	-
CUOTAS Y APORTACIONES DE SEGURIDAD SOCIAL	-	-	-	-	-	-
CONTRIBUCIONES DE MEJORAS	-	-	-	-	-	-
DERECHOS	-	-	-	-	-	-
PRODUCTOS	-	-	-	-	-	-
APROVECHAMIENTOS	-	-	-	-	-	-
CORRIENTE	-	-	-	-	-	-
CAPITAL	-	-	-	-	-	-
INGRESOS POR VENTAS DE BIENES Y SERVICIOS	12,000,000	-	12,000,000	-	13,225,219	1,225,219
PARTICIPACIONES Y APORTACIONES	-	-	-	-	-	-
TRANSFERENCIAS, ASIGNACIONES, SUBSIDIOS Y OTRAS AYUDAS	1,170,684,746	110,957,022	1,281,641,768	2,146,803	1,279,494,966	108,810,220
INGRESOS DERIVADOS DE FINANCIAMIENTOS	-	-	-	-	-	-
TOTAL	1,182,684,746	110,957,022	1,293,641,768	2,146,803	1,292,720,185	110,035,439


ESTADO ANALÍTICO DE INGRESOS POR FUENTE DE FINANCIAMIENTO	INGRESO ESTIMADO (1)	AMPLIACIONES Y REDUCCIONES (2)	INGRESO MODIFICADO (3= 1 + 2)	INGRESO DEVENGADO (4)	INGRESO RECAUDADO (5)	INGRESOS EXCEDENTES (7= 5 - 1)
INGRESOS DEL GOBIERNO	-	-	-	-	-	-
IMPUESTOS	-	-	-	-	-	-
CONTRIBUCIONES DE MEJORAS	-	-	-	-	-	-
DERECHOS	-	-	-	-	-	-
PRODUCTOS	-	-	-	-	-	-
CORRIENTE	-	-	-	-	-	-
CAPITAL	-	-	-	-	-	-
APROVECHAMIENTOS	-	-	-	-	-	-
CORRIENTE	-	-	-	-	-	-
CAPITAL	-	-	-	-	-	-
PARTICIPACIONES Y APORTACIONES	-	-	-	-	-	-
TRANSFERENCIAS, ASIGNACIONES, SUBSIDIOS Y	-	-	-	-	-	-
INGRESOS DE ORGANISMOS Y EMPRESAS	1,182,684,746	110,957,022	1,293,641,768	2,146,803	1,292,720,185	110,035,439
CUOTAS Y APORTACIONES DE SEGURIDAD SOCIAL	12,000,000	-	12,000,000	-	13,225,219	1,225,219
INGRESOS POR VENTAS DE BIENES Y SERVICIOS	1,170,684,746	110,957,022	1,281,641,768	2,146,803	1,279,494,966	108,810,220
TRANSFERENCIAS, ASIGNACIONES, SUBSIDIOS Y OTRAS	-	-	-	-	-	-
INGRESOS DERIVADOS DE FINANCIAMIENTO	-	-	-	-	-	-
INGRESOS DERIVADOS DE FINANCIAMIENTO	-	-	-	-	-	-
TOTAL	1,182,684,746	110,957,022	1,293,641,768	2,146,803	1,292,720,185	110,035,439


ING. ALEJANDRO LEY IBARRA
SECRETARÍA ADMINISTRATIVA

MSCA. LUIS ROBERTO SANCHEZ VAZQUEZ
DIRECTOR FINANCIERO

COLEGIO DE POSTGRADUADOS
 INGRESOS DE FLUJO DE EFECTIVO
 PRODUCTORAS DE BIENES Y SERVICIOS
 AGRICULTURA, GANADERIA, DESARROLLO RURAL, PESCA Y ALIMENTACION
 EJERCICIO 2014
 (PESOS)

CONCEPTO	ESTIMADO	MODIFICADO	RECAUDADO
TOTAL DE RECURSOS	1,182,684,746	1,293,641,768	1,292,720,185
DISPONIBILIDAD INICIAL	0	0	0
CORRIENTES Y DE CAPITAL	12,000,000	12,000,000	13,225,219
VENTA DE BIENES	0	0	0
INTERNAS	0	0	0
EXTERNAS	0	0	0
VENTA DE SERVICIOS	12,000,000	12,000,000	13,225,219
INTERNAS	12,000,000	12,000,000	13,225,219
EXTERNAS	0	0	0
INGRESOS DIVERSOS	0	0	0
INGRESOS DE FIDEICOMISOS PUBLICOS	0	0	0
PRODUCTOS FINANCIEROS	0	0	0
OTROS	0	0	0
VENTA DE INVERSIONES	0	0	0
RECUPERACION DE ACTIVOS FISICOS	0	0	0
RECUPERACION DE ACTIVOS FINANCIEROS	0	0	0
INGRESOS POR OPERACIONES AJENAS	0	0	0
POR CUENTA DE TERCEROS	0	0	0
POR EROGACIONES RECUPERABLES	0	0	0
SUBSIDIOS Y APOYOS FISCALES	1,170,684,746	1,281,641,768	1,279,494,966
SUBSIDIOS	0	0	0
CORRIENTES	0	0	0
DE CAPITAL	0	0	0
APOYOS FISCALES	1,170,684,746	1,281,641,768	1,279,494,966
CORRIENTES	1,170,684,746	1,268,136,036	1,265,989,234
SERVICIOS PERSONALES	575,873,764	686,830,786	684,683,984
OTROS	594,810,982	581,305,250	581,305,250
INVERSION FISICA	0	13,505,732	13,505,732
INTERESES, COMISIONES Y GASTOS DE LA DEUDA	0	0	0
INVERSION FINANCIERA	0	0	0
AMORTIZACION DE PASIVOS	0	0	0
SUMA DE INGRESOS DEL AÑO	1,182,684,746	1,293,641,768	1,292,720,185
ENDEUDAMIENTO (O DESENDEUDAMIENTO) NETO	0	0	0
INTERNO	0	0	0
EXTERNO	0	0	0


 ING. ALEJANDRO LEY IBARRA
 SECRETARIO ADMINISTRATIVO


 MSCA. LUIS ROBERTO SANCHEZ VAZQUEZ
 DIRECTOR FINANCIERO

COLEGIO DE POSTGRADUADOS
 EGRESOS DE FLUJO DE EFECTIVO
 PRODUCTORAS DE BIENES Y SERVICIOS
 8 AGRICULTURA, GANADERÍA, DESARROLLO RURAL, PESCA Y ALIMENTACIÓN
 EJERCICIO 2014
 (PESOS)


CONCEPTO	APROBADO	MODIFICADO	PAGADO
TOTAL DE RECURSOS	1,182,684,746	1,293,641,768	1,207,890,759
GASTO CORRIENTE	1,182,684,746	1,280,136,036	1,198,796,606
SERVICIOS PERSONALES	575,873,764	686,830,786	811,629,088
DE OPERACIÓN	606,810,982	593,305,250	387,167,518
PENSIONES Y JUBILACIONES	0	0	0
SUBSIDIOS	0	0	0
OTRAS EROGACIONES	0	0	0
INVERSIÓN FÍSICA	0	13,505,732	9,094,153
BIENES MUEBLES E INMUEBLES	0	0	0
OBRA PÚBLICA	0	13,505,732	9,094,153
SUBSIDIOS	0	0	0
OTRAS EROGACIONES	0	0	0
INVERSIÓN FINANCIERA	0	0	0
COSTO FINANCIERO	0	0	0
INTERESES, COMISIONES Y GASTOS DE LA DEUDA	0	0	0
INTERNOS	0	0	0
EXTERNOS	0	0	0
EGRESOS POR OPERACIONES AJENAS	0	0	0
POR CUENTA DE TERCEROS	0	0	0
EROGACIONES RECUPERABLES	0	0	0
SUMA DE EGRESOS DEL AÑO	1,182,684,746	1,293,641,768	1,207,890,759
ENTEROS A TESORERÍA DE LA FEDERACIÓN	0	0	0
ORDINARIOS	0	0	0
EXTRAORDINARIOS	0	0	0
DISPONIBILIDAD FINAL	0	0	0


 ING. ALEJANDRO LEY IBARRA
 SECRETARIO ADMINISTRATIVO



 MSCA. LUIS ROBERTO SANCHEZ VAZQUEZ
 DIRECTOR FINANCIERO

IZC COLEGIO DE POSTGRADUADOS
 ESTADO ANALÍTICO DEL EJERCICIO DEL PRESUPUESTO DE EGRESOS EN CLASIFICACIÓN ADMINISTRATIVA
 EJERCICIO 2014
 (PESOS)

DENOMINACIÓN	APROBADO	MODIFICADO	DEVENGADO	PAGADO	ECONOMÍAS
TOTAL DEL GASTO	1,182,684,746	1,293,641,768	1,291,889,748	1,207,890,759	1,752,020



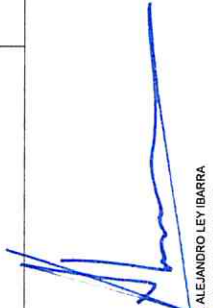
ING. ALEJANDRO LEY IBARRA
 SECRETARIO ADMINISTRATIVO




MSCA. LUIS ROBERTO SANCHEZ VAZQUEZ
 DIRECTOR FINANCIERO

IZC COLEGIO DE POSTGRADUADOS
ESTADO ANALÍTICO DEL EJERCICIO DEL PRESUPUESTO DE EGRESOS EN CLASIFICACIÓN ECONÓMICA Y POR OBJETO DEL GASTO
EJERCICIO 2014
(PESOS)

CLASIFICACIÓN ECONÓMICA Objeto del gasto	Denominación	APROBADO	MODIFICADO	DEVENGADO	PAGADO	ECONOMÍAS
TOTAL		1,182,684,746	1,293,641,768	1,291,889,748	1,207,890,759	1,752,020
Gasto Corriente		1,182,684,746	1,280,136,036	1,278,384,016	1,198,796,606	1,752,020
Servicios personales		575,873,764	686,830,786	836,412,428	811,629,088	-149,581,642
1000 Servicios personales		575,873,764	686,830,786	836,412,428	811,629,088	-149,581,642
1100 Remuneraciones al personal de carácter permanente		240,948,264	300,284,842	381,054,224	365,997,704	-80,769,382
1300 Remuneraciones adicionales y especiales		157,609,353	197,408,558	247,022,144	246,292,720	-49,613,586
1400 Seguridad social		49,352,718	58,718,561	58,045,722	52,075,146	672,839
1500 Otras prestaciones sociales y económicas		93,581,160	109,264,966	128,539,410	125,512,590	-19,274,444
1600 Provisiones		15,849,154	2,146,802		2,146,802	
1700 Pago de estímulos a servidores públicos		18,533,115	19,007,057	21,750,928	21,750,928	
1800 Materiales y suministros		606,810,982	593,305,250	441,971,588	387,167,518	-2,743,871
2000 Materiales de administración, emisión de documentos y artículos oficiales		107,205,200	107,205,200	97,947,999	91,311,204	9,257,201
2200 Alimentos y utensilios		28,400,800	28,400,800	16,957,590	15,681,394	11,443,210
2400 Materiales y artículos de construcción y de reparación		11,881,000	11,744,946	11,744,946	8,094,667	136,054
2500 Productos químicos, farmacéuticos y de laboratorio		19,012,000	19,012,000	19,660,012	20,213,025	-648,012
2600 Combustibles, lubricantes y aditivos		24,600,000	24,600,000	26,310,818	23,067,784	-1,710,818
2700 Vestuario, blancos, prendas de protección y artículos deportivos		11,178,000	11,178,000	11,200,725	11,171,097	-22,725
2900 Herramientas, refacciones y accesorios menores		5,816,000	5,816,000	3,315,776	2,966,857	2,500,224
3100 Servicios básicos		6,317,400	6,317,400	8,758,132	10,116,380	-2,440,732
3200 Servicios de arrendamiento		499,605,782	486,100,050	344,023,589	295,856,314	142,076,461
3300 Servicios profesionales, científicos, técnicos y otros servicios		25,611,000	25,611,000	25,697,530	23,038,963	-86,530
3400 Servicios financieros, bancarios y comerciales		196,788,086	162,781,555	30,963,149	28,054,252	131,818,406
3500 Servicios de instalación, reparación, mantenimiento y conservación		178,755,000	169,881,652	151,036,882	130,024,683	18,845,070
3600 Servicios de comunicación, reparación, mantenimiento y conservación		14,660,000	11,160,000	8,032,058	8,048,943	3,127,942
3700 Servicios de traslado y viáticos		48,744,000	72,459,354	85,426,111	70,139,025	-12,966,757
3800 Servicios oficiales		1,000,000	1,000,000	165,000	151,000	835,000
3900 Otros servicios generales		15,027,696	24,186,489	23,470,873	21,946,868	715,616
Gasto de inversión:		2,000,000	2,000,000	1,593,029	1,502,660	406,971
Inversión Física		17,020,000	17,020,000	17,639,257	12,949,920	-619,257
6000 Inversión pública		13,505,732	13,505,732	13,505,732	9,094,153	9,094,153
6200 obra pública en bienes propios		13,505,732	13,505,732	13,505,732	9,094,153	9,094,153
		13,505,732	13,505,732	13,505,732	9,094,153	9,094,153


 ING. ALEJANDRO LEYBARRA
 SECRETARIO ADMINISTRATIVO




 MSCA. LUIS ROBERTO SANCHEZ-AZQUEZ
 DIRECTOR FINANCIERO

ESTADO ANALÍTICO DEL EJERCICIO DEL PRESUPUESTO DE EGRESOS EN CLASIFICACIÓN FUNCIONAL-PROGRAMÁTICA
EJERCICIO 2014
(PESOS)

CATEGORÍAS PROGRAMÁTICAS				GASTO CORRIENTE				GASTO DE INVERSIÓN				TOTAL				
F	SV	AI	FP	UR	D E N O M I N A C I Ó N	Personales	Operación	Subsidios	Otros de	Suma	Inversión Física	Subsidios	Otros de	Suma	Corriente	Inversa
						Operación		Corriente	Inversión				Inversión			IOR
1	1				TOTAL APROBADO	575,873,764	606,810,982			1,182,684,746				1,182,684,746	100.0	
1	1				TOTAL MODIFICADO	686,830,786	593,305,250			1,280,136,036	13,505,732			13,505,732	99.0	1.0
1	1				TOTAL DEVENGADO	836,412,428	441,971,588			1,278,384,016	13,505,732			13,505,732	99.0	1.0
1	1				TOTAL PAGADO	811,629,088	387,167,518			1,198,796,606	9,094,153			9,094,153	99.2	0.8
					Porcentaje Pag/Aprob	140.9	63.8			101.4						
					Porcentaje Pag/Modif	118.2	65.3			93.6	67.3			67.3		
1	1				Gobierno	1,030,499	1,754,296			2,784,795				2,784,795	100.0	
1	1				Aprobado	1,030,499	1,754,296			2,784,795				2,784,795	100.0	
1	1				Modificado	8,771,547	649,985			9,421,532				9,421,532	100.0	
1	1				Devengado	8,742,656	606,681			9,349,337				9,349,337	100.0	
1	1				Pagado	848.4	34.6			335.7				335.7	100.0	
1	1				Porcentaje Pag/Aprob	848.4	34.6			335.7				335.7	100.0	
1	1				Porcentaje Pag/Modif	848.4	34.6			335.7				335.7	100.0	
1	1				Función Pública	1,030,499	1,754,296			2,784,795				2,784,795	100.0	
1	1				Aprobado	1,030,499	1,754,296			2,784,795				2,784,795	100.0	
1	1				Modificado	8,771,547	649,985			9,421,532				9,421,532	100.0	
1	1				Devengado	8,742,656	606,681			9,349,337				9,349,337	100.0	
1	1				Pagado	848.4	34.6			335.7				335.7	100.0	
1	1				Porcentaje Pag/Aprob	848.4	34.6			335.7				335.7	100.0	
1	1				Porcentaje Pag/Modif	848.4	34.6			335.7				335.7	100.0	
1	1				Función pública y buen gobierno	1,030,499	1,754,296			2,784,795				2,784,795	100.0	
1	1				Aprobado	1,030,499	1,754,296			2,784,795				2,784,795	100.0	
1	1				Modificado	8,771,547	649,985			9,421,532				9,421,532	100.0	
1	1				Devengado	8,742,656	606,681			9,349,337				9,349,337	100.0	
1	1				Pagado	848.4	34.6			335.7				335.7	100.0	
1	1				Porcentaje Pag/Aprob	848.4	34.6			335.7				335.7	100.0	
1	1				Porcentaje Pag/Modif	848.4	34.6			335.7				335.7	100.0	
1	1				Apoyo a la Función Pública y Buen Gobierno	1,030,499	1,754,296			2,784,795				2,784,795	100.0	
1	1				Aprobado	1,030,499	1,754,296			2,784,795				2,784,795	100.0	
1	1				Modificado	8,771,547	649,985			9,421,532				9,421,532	100.0	
1	1				Devengado	8,742,656	606,681			9,349,337				9,349,337	100.0	
1	1				Pagado	848.4	34.6			335.7				335.7	100.0	
1	1				Porcentaje Pag/Aprob	848.4	34.6			335.7				335.7	100.0	
1	1				Porcentaje Pag/Modif	848.4	34.6			335.7				335.7	100.0	
1	1				Collegio de Postgraduados	1,030,499	1,754,296			2,784,795				2,784,795	100.0	
1	1				Aprobado	1,030,499	1,754,296			2,784,795				2,784,795	100.0	
1	1				Modificado	8,771,547	649,985			9,421,532				9,421,532	100.0	
1	1				Devengado	8,742,656	606,681			9,349,337				9,349,337	100.0	
1	1				Pagado	848.4	34.6			335.7				335.7	100.0	
1	1				Porcentaje Pag/Aprob	848.4	34.6			335.7				335.7	100.0	
1	1				Porcentaje Pag/Modif	848.4	34.6			335.7				335.7	100.0	
2	2				Desarrollo Social	574,843,265	605,056,686			1,179,899,951				1,179,899,951	100.0	
2	2				Aprobado	574,843,265	605,056,686			1,179,899,951				1,179,899,951	100.0	
2	2				Modificado	887,640,881	441,321,603			1,268,962,484	13,505,732			13,505,732	99.0	1.0
2	2				Devengado	802,886,432	386,560,837			1,189,447,269	9,094,153			9,094,153	99.2	0.8
2	2				Pagado	139.7	63.9			100.8				101.6		
2	2				Porcentaje Pag/Aprob	117.1	65.3			93.1	67.3			67.3		
2	2				Porcentaje Pag/Modif	117.1	65.3			93.1	67.3			67.3		
2	2				Educación	574,843,265	605,056,686			1,179,899,951				1,179,899,951	100.0	
2	2				Aprobado	574,843,265	605,056,686			1,179,899,951				1,179,899,951	100.0	


IZC COLEGIO DE POSTGRADUADOS
ESTADO ANALÍTICO DEL EJERCICIO DEL PRESUPUESTO DE EGRESOS EN CLASIFICACIÓN FUNCIONAL-PROGRAMÁTICA
EJERCICIO 2014
(PESOS)

CATEGORÍAS PROGRAMÁTICAS				GASTO CORRIENTE				GASTO DE INVERSIÓN				TOTAL						
F	FN	SE	AL	PP	UR	DENOMINACIÓN	Personales	Gasto de Operación	Subsidios	Otros de Corriente	Suma	Inversión Física	Subsidios	Otros de Inversión	Suma	TOTAL	Estructura	
2	5					Modificado	685,800,287	591,550,954			1,277,351,241	13,505,732			13,505,732	1,290,856,973	99.0	1.0
2	5					Devengado	827,640,881	441,321,603			1,268,962,484	13,505,732			13,505,732	1,282,468,216	98.9	1.1
2	5					Pagado	802,886,432	386,560,837			1,189,447,269	9,094,153			9,094,153	1,198,541,422	99.2	0.8
2	5					Porcentaje Pag/Modif	139.7	63.9			100.8				101.6			
2	5	04				Posgrado	117.1	65.3			93.1	67.3			67.3	92.8		
2	5	04				Aprobado	574,843,265	605,056,686			1,179,899,951					1,179,899,951	100.0	1.0
2	5	04				Modificado	685,800,287	591,550,954			1,277,351,241	13,505,732			13,505,732	1,290,856,973	99.0	1.0
2	5	04				Devengado	827,640,881	441,321,603			1,268,962,484	13,505,732			13,505,732	1,282,468,216	98.9	1.1
2	5	04				Pagado	802,886,432	386,560,837			1,189,447,269	9,094,153			9,094,153	1,198,541,422	99.2	0.8
2	5	04				Porcentaje Pag/Modif	139.7	63.9			100.8				101.6			
2	5	04	002			Servicios de apoyo administrativo	117.1	65.3			93.1	67.3			67.3	92.8		
2	5	04	002			Aprobado	60,742,421	60,742,421			60,742,421					60,742,421	100.0	100.0
2	5	04	002			Modificado	50,727,269	50,727,269			50,727,269					50,727,269	100.0	100.0
2	5	04	002			Devengado	22,896,454	22,896,454			22,896,454					22,896,454	100.0	100.0
2	5	04	002			Pagado	22,879,695	22,879,695			22,879,695					22,879,695	100.0	100.0
2	5	04	002			Porcentaje Pag/Modif	37.7	37.7			37.7				37.7			
2	5	04	002		M001	Actividades de apoyo administrativo	45.1	45.1			45.1				45.1	45.1		
2	5	04	002		M001	Aprobado	60,742,421	60,742,421			60,742,421					60,742,421	100.0	100.0
2	5	04	002		M001	Modificado	50,727,269	50,727,269			50,727,269					50,727,269	100.0	100.0
2	5	04	002		M001	Devengado	22,896,454	22,896,454			22,896,454					22,896,454	100.0	100.0
2	5	04	002		M001	Pagado	22,879,695	22,879,695			22,879,695					22,879,695	100.0	100.0
2	5	04	002		M001	Porcentaje Pag/Modif	37.7	37.7			37.7				37.7			
2	5	04	002		M001	Collegio de Postgraduados	45.1	45.1			45.1				45.1	45.1		
2	5	04	002		M001	Aprobado	60,742,421	60,742,421			60,742,421					60,742,421	100.0	100.0
2	5	04	002		M001	Modificado	50,727,269	50,727,269			50,727,269					50,727,269	100.0	100.0
2	5	04	002		M001	Devengado	22,896,454	22,896,454			22,896,454					22,896,454	100.0	100.0
2	5	04	002		M001	Pagado	22,879,695	22,879,695			22,879,695					22,879,695	100.0	100.0
2	5	04	002		M001	Porcentaje Pag/Modif	37.7	37.7			37.7				37.7			
2	5	04	002		M001	Educación agropecuaria de posgrado	45.1	45.1			45.1				45.1	45.1		
2	5	04	005			Aprobado	514,100,844	605,056,686			1,119,157,530					1,119,157,530	100.0	100.0
2	5	04	005			Modificado	635,073,018	591,550,954			1,226,623,972	13,505,732			13,505,732	1,240,129,704	98.9	1.1
2	5	04	005			Devengado	804,744,427	441,321,603			1,246,066,030	13,505,732			13,505,732	1,259,571,762	98.9	1.1
2	5	04	005			Pagado	780,006,737	386,560,837			1,166,567,574	9,094,153			9,094,153	1,175,661,727	99.2	0.8
2	5	04	005			Porcentaje Pag/Modif	151.7	63.9			104.2				105.0			
2	5	04	005		E004	Desarrollo y aplicación de programas educativos en materia agropecuaria	122.8	65.3			94.8	67.3			67.3	94.8		
2	5	04	005		E004	Aprobado	514,100,844	605,056,686			1,119,157,530					1,119,157,530	100.0	100.0
2	5	04	005		E004	Modificado	635,073,018	591,550,954			1,226,623,972	13,505,732			13,505,732	1,240,129,704	98.9	1.1
2	5	04	005		E004	Devengado	804,744,427	441,321,603			1,246,066,030	13,505,732			13,505,732	1,259,571,762	98.9	1.1
2	5	04	005		E004	Pagado	780,006,737	386,560,837			1,166,567,574	9,094,153			9,094,153	1,175,661,727	99.2	0.8
2	5	04	005		E004	Porcentaje Pag/Modif	151.7	63.9			104.2				104.2			
2	5	04	005		E004	Collegio de Postgraduados	122.8	65.3			95.1	67.3			67.3	95.1		
2	5	04	005		E004	Aprobado	514,100,844	605,056,686			1,119,157,530					1,119,157,530	100.0	100.0
2	5	04	005		E004	Modificado	635,073,018	591,550,954			1,226,623,972	13,505,732			13,505,732	1,240,129,704	98.9	1.1
2	5	04	005		E004	Devengado	804,744,427	441,321,603			1,246,066,030	13,505,732			13,505,732	1,259,571,762	98.9	1.1
2	5	04	005		E004	Pagado	780,006,737	386,560,837			1,166,567,574	9,094,153			9,094,153	1,175,661,727	99.2	0.8
2	5	04	005		E004	Porcentaje Pag/Modif	151.7	63.9			104.2				104.2			
2	5	04	005		E004	Proyectos de infraestructura social de educación	122.8	65.3			95.1	67.3			67.3	95.1		

IZC COLEGIO DE POSTGRADUADOS
ESTADO ANALÍTICO DEL EJERCICIO DEL PRESUPUESTO DE EGRESOS EN CLASIFICACIÓN FUNCIONAL-PROGRAMÁTICA
EJERCICIO 2014
(PESOS)

CATEGORÍAS PROGRAMÁTICAS				GASTO CORRIENTE				GASTO DE INVERSIÓN				TOTAL					
F	FN	SF	AI	PP	UR	DENOMINACIÓN	Servicios Personales	Gasto de Operación	Subsidios	Otros de Corriente	Suma	Inversión Física	Subsidios	Otros de Inversión	Suma	TOTAL	ESTRUCTURA
2	5	04	005	K009		Aprobado						13,505,732			13,505,732		100.0
2	5	04	005	K009		Modificado						13,505,732			13,505,732		100.0
2	5	04	005	K009		Devengado						9,094,153			9,094,153		100.0
2	5	04	005	K009		Pagado											
2	5	04	005	K009		Porcentaje Pag/Aprob						67.3			67.3		
2	5	04	005	K009		Porcentaje Pag/Modif											
2	5	04	005	K009		Colegio de Postgraduados											
2	5	04	005	K009		Aprobado											
2	5	04	005	K009		Modificado						13,505,732			13,505,732		100.0
2	5	04	005	K009		Devengado						13,505,732			13,505,732		100.0
2	5	04	005	K009		Pagado						9,094,153			9,094,153		100.0
2	5	04	005	K009		Porcentaje Pag/Aprob						67.3			67.3		
2	5	04	005	K009		Porcentaje Pag/Modif											


 ING. ALEJANDRO LEY IBARRA
 SECRETARIO ADMINISTRATIVO


 MSCA. LUIS ROBERTO SANCHEZ VAZQUEZ
 DIRECTOR FINANCIERO


COLEGIO DE POSTGRADUADOS

Conciliación entre los Ingresos Presupuestarios y Contables

Correspondiente del 01 de enero al 31 de diciembre de 2014

(Cifras en pesos)

1. Ingresos Presupuestarios			1,293,641,768
2. Más ingresos contables no presupuestarios			1,225,219
	Incremento por variación de inventarios	-	
	Disminución del exceso de estimaciones por pérdida o deterioro u obsolescencia	-	
	Disminución del exceso de provisiones	-	
	Otros ingresos y beneficios varios	-	
Otros ingresos contables no presupuestarios		1,225,219	
3. Menos ingresos presupuestarios no contables			13,505,732
	Productos de capital	13,505,732	
	Aprovechamientos capital	-	
	Ingresos derivados de financiamientos	-	
Otros Ingresos presupuestarios no contables		-	
4. Ingresos Contables (4 = 1 + 2 - 3)			1,281,361,255



ING. ALEJANDRO LEY IBARRA
SECRETARIO ADMINISTRATIVO



MSCA. LUIS ROBERTO SANCHEZ VAZQUEZ
DIRECTOR FINANCIERO

COLEGIO DE POSTGRADUADOS
Conciliación entre los Egresos Presupuestarios y los Gastos Contables
Correspondiente del 01 de enero al 31 de diciembre de 2014

1. Total de egresos (presupuestarios)			1,293,641,768
2. Menos egresos presupuestarios no contables			13,505,732
	Mobiliario y equipo de administración	-	
	Mobiliario y equipo educacional y recreativo	-	
	Equipo e instrumental médico y de laboratorio	-	
	Vehículos y equipo de transporte	-	
	Equipo de defensa y seguridad	-	
	Maquinaria, otros equipos y herramientas	-	
	Activos biológicos	-	
	Bienes inmuebles	13,505,732	
	Activos intangibles	-	
	Obra pública en bienes propios	-	
	Acciones y participaciones de capital	-	
	Compra de títulos y valores	-	
	Inversiones en fideicomisos, mandatos y otros análogos	-	
	Provisiones para contingencias y otras erogaciones especiales	-	
	Amortización de la deuda pública	-	
	Adeudos de ejercicios fiscales anteriores (ADEFAS)	-	
Otros Egresos Presupuestales No Contables		-	
3. Más gastos contables no presupuestales			95,863,688.00
	Estimaciones, depreciaciones, deterioros, obsolescencia y amortizaciones	15,817,861	
	Provisiones	-	
	Disminución de inventarios	-	
	Aumento por insuficiencia de estimaciones por pérdida o deterioro u obsolescencia	-	
	Aumento por insuficiencia de provisiones	-	
	Otros Gastos	-	
Otros Gastos Contables No Presupuestales		80,045,827	
4. Total de Gasto Contable (4 = 1 - 2 + 3)			1,375,999,724

ING. ALEJANDRO LEY IBARRA
 SECRETARIO ADMINISTRATIVO

MSCA. LUIS ROBERTO SANCHEZ VAZQUEZ
 DIRECTOR FINANCIERO

COLEGIO DE POSTGRADUADOS

NOTAS A LOS ESTADOS PRESUPUESTALES DEL 1º DE ENERO AL 31 DE DICIEMBRE DE 2014

1. CONSTITUCIÓN Y OBJETO DE LA ENTIDAD:

El Colegio de Postgraduados (COLPOS) es un Organismo Público Descentralizado del Gobierno Federal, constituido por Decreto presidencial publicado en el Diario Oficial de la Federación del 17 de enero de 1979, cuenta con personalidad jurídica y patrimonio propios, y no persigue fines de lucro. El objeto fundamental del Colegio consiste en impartir enseñanza de postgrado en ciencias agrícolas, así como realizar investigaciones y prestar servicios de asistencia técnica en dichas ciencias agrícolas.

Para cumplir con su objetivo, el COLPOS, basa su estructura en dos componentes el Corporativo y el Sistema de Campus, este último integrándose en Campus San Luis Potosí, Campus Campeche, Campus Veracruz, Campus Córdoba, Campus Tabasco, Campus Puebla y Campus Montecillo.

La administración del Colegio está a cargo de su H. Junta Directiva, que es el Órgano de Gobierno del Colegio, y de un Director General.

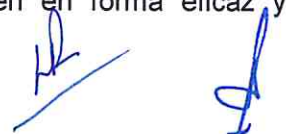
Los directores de los Campus, en el ámbito de sus respectivas competencias, son responsables de la administración, de las actividades de educación, investigación, Vinculación, así como evaluar de sus avances y resultados.

Actividades.

El Colegio de Postgraduados es una institución pública cuyas actividades sustantivas son: Educación, Investigación y Vinculación.

Los objetivos estratégicos son:

- Educar y formar personas creativas, innovadoras y con sentido humanista que atiendan las necesidades agroalimentarias de la sociedad en un contexto de desarrollo sustentable.
- Realizar investigación generadora de conocimiento pertinente para el manejo sustentable de los recursos naturales y la producción de alimentos nutritivos e inocuos y de otros bienes y servicios.
- Mejorar la calidad de vida de la sociedad y retroalimentar las actividades académicas a través de la vinculación.
- Contar con procesos administrativos certificados que apoyen en forma eficaz y eficiente a las actividades sustantivas de la institución.



2. NORMATIVIDAD GUBERNAMENTAL:

El Colegio de Postgraduados para el registro y control del presupuesto se sujeta a lo dispuesto por la Ley Federal de Presupuesto y Responsabilidad Hacendaria, Ley Federal de las Entidades Paraestatales y sus Reglamentos; Ley de Ciencia y Tecnología, al Decreto de Presupuesto de Egresos de la Federación para el ejercicio 2014 y demás lineamientos emitidos por las Secretarías de Hacienda y Crédito Público y de la Función Pública, además de todas aquéllas disposiciones que le sean aplicables en materia presupuestal.

El registro de las operaciones presupuestales se encuentra agrupado de conformidad con el Clasificador por Objeto del Gasto emitido por la Secretaría de Hacienda y Crédito Público.

3. CUMPLIMIENTO GLOBAL DE METAS POR PROGRAMA

Los avances y cumplimiento de metas del ejercicio presupuestal 2014 tienen como referencia la estructura programática, indicadores y metas contenidas en el Anuncio Programático Presupuestario autorizado para el Colegio y dado a conocer mediante Oficio No. 510.-4365 de la Oficialía Mayor de la Secretaría de Agricultura, Ganadería, Desarrollo Rural, Pesca y Alimentación (SAGARPA) de fecha 18 de diciembre de 2013.

En dicho documento se destaca que el presupuesto autorizado, fue aprobado por la H. Cámara de Diputados el 14 de noviembre y publicado el 3 de diciembre de 2013, mediante oficio no. 307-A.-4715 del 17 de diciembre de 2013 se comunica el gasto total autorizado al sector y que el presupuesto autorizado calendarizado para gasto de operación del Colegio de Postgraduados asciende a 1,170,684.7 miles de pesos.

El Anuncio Programático Presupuestario, contiene la desagregación del Presupuesto 2014, el calendario financiero y el detalle de los indicadores y metas por Programa Presupuestario.

A continuación se muestra el cierre programático 2014 de cada una de las metas contenidas en el Anuncio Programático Presupuestario del Ejercicio 2014.


Para el ejercicio 2014, a nivel programático – presupuestal se registró un indicador:

Actividad Institucional

E004 PROGRAMA DE DESARROLLO Y APLICACIÓN DE PROGRAMAS EDUCATIVOS EN MATERIA AGROPECUARIA

A través de este Programa a cargo del Colegio de Postgraduados, se registró un ejercicio de recursos por 1,246,066.0 miles de pesos, lo que representó un incremento de 11.3% con relación al presupuesto aprobado, como resultado de los movimientos compensados, ampliaciones y reducciones líquidas, que se explican a continuación:

- Ampliación líquida por 2,116.50 miles de pesos, con el propósito de cubrir los compromisos de pago de la gratificación de fin de año de personal, conforme a los principios de justicia y equidad señalados en el artículo tercero y cuarto de decreto que establece las disposiciones para el otorgamiento de aguinaldo y gratificación de fin de año 2014.
- Ampliación líquida por 39,831.7 y 69,008.8 miles de pesos, para contar con la suficiencia presupuestaria para cubrir la primera y segunda etapa respectivamente de los compromisos derivados de la retabulación y pago de jubilación al personal Académico.



- Reducción líquida por 2,146.8 miles de pesos, traspaso de economías al Ramo 23 "Previsiones Salariales y Económicas".

El ejercicio de los recursos de este programa presupuestario representó el 96.5% del presupuesto total erogado por el Colegio de Postgraduados 2014, y su comportamiento se relaciona con los siguientes indicadores:

Educar y Formar Personas Creativas e Innovadoras que atiendan las necesidades Agroalimentarias de la Sociedad en un contexto de Desarrollo Sustentable. A la fecha, la Institución cuenta con 13 Programas de Posgrado en Ciencias, que incluyen 21 opciones terminales (Disciplinas), que agrupa una oferta de 12 Maestrías y 9 Doctorados en Ciencias reconocidos por el Programa Nacional de Posgrados de Calidad (PNPC) del Consejo Nacional de Ciencia y Tecnología (CONACyT)

Las Maestrías Tecnológicas son parte de la oferta educativa del Colegio de Postgraduados, las cuales son una modalidad flexible de posgrado que se focaliza en aspectos particulares en respuesta a la demanda de los alumnos que se inscriben en ellas, en donde los conocimientos y habilidades obtenidas por cada estudiante tienen aplicación inmediata en su ejercicio profesional.

Durante el 2014, la Institución ofreció 16 de sus programas de Maestría Tecnológica, las temáticas con mayor demanda son: Agronegocios, Agroindustria, Inocuidad y Calidad Agroalimentaria, Prestación de Servicios Profesionales, Gestión Financiera para el Desarrollo Rural, Desarrollo y Gestión de Sistemas Ganaderos y Gestión del Desarrollo del Territorio Rural.

El número de estudiantes atendidos presentó una tendencia de crecimiento del 8% en el primer semestre con respecto al año anterior, sin embargo el número de graduados creció al 80%, de los cuales el 18% corresponde a Doctorado en Ciencias, y el 82% a Maestría en Ciencias, dentro del mismo periodo.

- Por su parte, en la función de Políticas de Gobierno, se llevaron a cabo políticas de mejora en los sistemas administrativos y de Apoyo a la "Función Pública y Buen Gobierno. El Colegio de Postgraduados atendió la recomendación de los programas presupuestarios M001 "Actividades de Apoyo Administrativo" para identificar los gastos de su área administrativa y O001 "Actividades de Apoyo a la Función Pública y Buen Gobierno" para identificar los gastos de su Órgano Interno de Control, de conformidad a la recomendación de la Subsecretaría de Control y Auditoría de la Gestión Pública y la Coordinación de Órganos de Vigilancia y Control de la Secretaría de la Función Pública.

Objetivo: Preparar técnicos agropecuarios capacitados para mejorar la productividad en las actividades del sector.

Meta: Promover la investigación y producción científica del personal académico y aplicar programas para el desarrollo de capacidades en los productores.

Indicador:

- Alumnos atendidos y graduados con nivel postgrado.

En el marco Institucional, durante 2014 la Institución llevó a cabo diversos programas garantizando la formación de profesionales innovadores y promotores del cambio en los ámbitos científico, económico y social, que aprenden a generar conocimientos a través de la investigación y se vinculan con los actores, por lo que el Colegio es una Institución en constante aprendizaje que de manera multidisciplinaria genera conocimientos articulados con la práctica de la docencia. El Colegio logró atender a 2,694 alumnos y graduar 248 a nivel maestría y doctorado, lo que significó un cumplimiento del 100 por ciento respecto del compromiso original y del universo de cobertura, respectivamente.

4 VARIACIONES EN EL EJERCICIO PRESUPUESTAL.

En el siguiente cuadro se presentan las variaciones presupuestales al 31 de diciembre de 2014.

CAPÍTULO	ORIGINAL	MODIFICADO	EJERCIDO	VARIACIÓN	
1000 Servicios Personales	575,874	686,831	684,684	108,810	45.24
2000 Materiales y Suministros	105,705	107,205	105,705	0	-3.69
3000 Servicios Generales	501,106	486,100	488,825	-12,281	-30.1
5000 Bienes Muebles e Inmuebles	0	0	0	0	-
6000 Obras Públicas	0	13,506	13506	13,506	-
TOTALES	1,182,685	1,293,642	1,292,720	110,035	

Para el ejercicio fiscal 2014, la H. Cámara de Diputados autorizó al Colegio de Postgraduados un presupuesto original de \$1,170,685 miles de pesos de los cuales \$1,158,685 miles de pesos (98.97 %) corresponden a recursos fiscales y \$12,000 miles de pesos (1.03 %) a recursos propios.

Durante el periodo enero-diciembre de 2014 la SHCP autorizó al Colegio de Postgraduados modificaciones presupuestales de recursos fiscales por los siguientes conceptos e importes en miles de pesos:

El gasto corriente pagado observó una variación de 7.1%, por debajo del presupuesto aprobado. Su evolución por rubro de gasto se presenta a continuación:

- ♦ Las erogaciones en Servicios Personales registraron un mayor ejercicio presupuestario en 45.2%, respecto al presupuesto aprobado, debido principalmente a lo siguiente:
 - Ampliación líquida para otorgar el incremento salarial del 3.9% autorizado al personal administrativo, dictaminado favorablemente por SHCP.
 - Ampliación líquida para cubrir la etapa de la homologación salarial al personal docente adscrito al Colegio de Postgraduados autorizado por la Junta Directiva mediante acuerdo 12.01.14.
 - Ampliación para el otorgamiento del aguinaldo o gratificación de fin de año.
- ♦ En el rubro Gasto de Operación se registró un menor ejercicio presupuestario de 3.1%, en comparación con el presupuesto aprobado. Las causas que explican esta variación son las siguientes:
 - ♦ En Materiales y Suministros se observó un menor ejercicio presupuestario de 18.8%, con relación al presupuesto aprobado, debido a que:
 - Se transfirieron recursos al capítulo de Obra Pública, para cubrir el pago de las carteras de Inversión autorizadas al Colegio de Postgraduados.
- ♦ En Servicios Generales el ejercicio del presupuesto registró un gasto menor en 22.9%, respecto al presupuesto aprobado, debido a lo siguiente:

- Se transfirieron recursos para cubrir el déficit presentado en el capítulo de servicios personales para cubrir principalmente compromisos de carácter ineludible con los sindicatos de académicos y del personal administrativo.

Adecuaciones presupuestarias autorizadas 2014

Cons	FOLIO	Amplia	Reduce	Importe	Concepto
1	2014-8-IZC-561	11301	11301	24,300,000.00	Adecuación al calendario de presupuesto autorizado en el presente año con las UR's SENASICA y ASERCA en las partidas de gasto de los Capítulos 1000, 3000 y 4000 en los Programas Presupuestarios E005, P001 y S262; lo cual permitirá ubicar los recursos, para solventar presiones de gasto de carácter ineludible relacionados con el pago de compromiso por parte del COLPOS para con su personal Académico, referente al proceso de homologación salarial con sus similares del CINVESTAV. <u>COMPENSADA EXTERNA.</u>
2	2014-8-510-2228	Varias 1600 previsiones	Varias 1600 previsiones	5,384,373.00	La Secretaría de Agricultura, Ganadería, Desarrollo Rural, Pesca y Alimentación, solicita autorización para adecuar el calendario de presupuesto que tiene autorizado en el presente año, lo cual permitirá adecuar a las condiciones reales de operación de esta Secretaría su presupuesto. <u>COMPENSADA EXTERNA</u>
2	2014-8-510-2228	Varias 1600 previsiones	Varias 1600 previsiones	5,384,373.00	La Secretaría de Agricultura, Ganadería, Desarrollo Rural, Pesca y Alimentación, solicita autorización para adecuar el calendario de presupuesto que tiene autorizado en el presente año, lo cual permitirá adecuar a las condiciones reales de operación de esta Secretaría su presupuesto. <u>COMPENSADA EXTERNA</u>
3	2014-8-510-2909	Varias 1600 previsiones	Varias 1600 previsiones	6,600,200.00	La Secretaría de Agricultura, Ganadería, Desarrollo Rural, Pesca y Alimentación, solicita autorización para adecuar el calendario de presupuesto que tiene autorizado en el presente año, lo cual permitirá adecuar a las condiciones reales de operación de esta Secretaría su presupuesto. <u>COMPENSADA EXTERNA</u>
4	2014-8-IZC-3462	Varias 1000	Varias 1000	50,796,443.00	Adecuación al calendario de presupuesto autorizado en el presente ejercicio con las UR CONAPESCA en las partidas de gasto de los Capítulos 1000 y 4000 en los Programas Presupuestarios E005, M001, O001 y S261; lo cual permitirá ubicar los recursos, para solventar presiones de gasto de carácter ineludible. <u>COMPENSADA EXTERNA</u>

Cons	FOLIO	Amplia	Reduce	Importe	Concepto
5	2014-8-IZC-3940	62201	32701	13,505,732.00	Adecuar en presupuesto autorizado en el presente año transfiriendo recursos del capítulo 3000 Programa Presupuestario E004 al programa K009, con objeto de estar en posibilidad de solventar las siguientes carteras de inversión: 1108IZC0002, Construcción de dormitorios en Campus Campeche; 1308IZC0001: Construcción de una Planta Piloto de Compostaje y Vermicompostaje, Campus Córdoba. 1108IZC0001: Construcción de infraestructura educativa en el Campus de Veracruz. <u>COMPENSADA INTERNA</u>
6	2014-8-IZC-4159	17102	16103 previsiones	473,941.54	Adecuación al presupuesto autorizado en el presente año, para transferir de la partida 16103, a la 17102, con el fin de cubrir diferencias por el incremento al Salario Mínimo General aplicado al Programa de Estímulos al Desempeño Docente <u>COMPENSADA INTERNA</u>
7	2014-8-IZC-4418	Varias 1000	Varias 1000	40,175,030.00	Adecuar de manera compensada los calendarios de presupuesto que tienen autorizados en el presente año el Colegio de Postgraduados (COLPOS) y la UR Coordinación General de Enlace Sectorial (112) en las partidas de gasto de los Capítulos 1000 y 4000 en diversos Programas Presupuestarios, lo cual permitirá ubicar los recursos para atender gastos relacionados con la operación de programas. <u>COMPENSADA EXTERNA</u>
8	2014-8-IZC-4662	35101	34501	23,715,354.00	Adecuación del presupuesto para transferir de la partida 34501, a la 35101 en el Programa Presupuestario E004, con objeto de estar en posibilidad de solventar el mantenimiento a las instalaciones de laboratorios e infraestructura de los Campus Tabasco, Campeche, Córdoba, Puebla y Veracruz en cumplimiento al Programa Nacional de Calidad (PNCP) del CONACYT. <u>COMPENSADA INTERNA</u>
9	2014-8-IZC-4972	Varias 1000	Varias 1600 previsiones	4,759,600.00	Adecuación del presupuesto que se tiene autorizado en el presente año para transferir de las partidas del paquete salarial Autorizado, a diversas partidas del Capítulo 1000, con objeto de estar en posibilidad de cubrir el incremento salarial autorizado al personal administrativo. <u>COMPENSADA INTERNA</u>



Cons	FOLIO	Amplia	Reduce	Importe	Concepto
10	2014-8-IZC-4613	34501	34501	3,500,000.00	Adecuación del presupuesto que se tiene autorizado en el presente año para transferir de las partidas del capítulo 3000 Programa Presupuestario E004 para estar en posibilidad de solventar el mantenimiento a las instalaciones de laboratorios del Campus Veracruz en cumplimiento al Programa Nacional de Calidad (PNCP) del CONACYT. <u>COMPENSADA INTERNA</u>
11	2014-8-IZC-4614	Varias 3000	34501	20,215,354.00	Adecuación del presupuesto que se tiene autorizado en el presente año para transferir de las partidas del capítulo 3000 Programa Presupuestario E004 a latida 34501, para estar en posibilidad de solventar el mantenimiento a las instalaciones de laboratorios e infraestructura de los Campus Tabasco, Campeche, Córdoba, Puebla y Veracruz en cumplimiento al Programa Nacional de Calidad (PNCP) del CONACYT. <u>COMPENSADA INTERNA</u>
12	2014-8-IZC-8239	Varias 3000	Varias 3000	10,058,793.00	Adecuación del presupuesto que se tiene autorizado en el presente año para transferir entre partidas del capítulo 3000 Programa Presupuestario E004, para estar en posibilidad de otorgar el apoyo a la movilidad de los estudiantes en territorio nacional y en el extranjero de los posgrados de la institución perteneciente al Programa Nacional de Calidad (PNCP) del CONACYT, así como para el pago de elaboración de material informativo. <u>COMPENSADA INTERNA</u>
13	2014-8-IZC-8734	Varias 1000		2,116,520.35	Ampliación Liquida a fin de contar con la suficiencia presupuestaria para que el Sector Central, Órganos Administrativos Desconcentrados y Entidades Coordinadas cubran los compromisos de pago de la gratificación de fin de año de su personal, conforme a los principios de justicia y equidad señalados en el artículo tercero y cuarto del decreto que establece las disposiciones para el otorgamiento de aguinaldo y gratificación de fin de año 2014. <u>LIQUIDA EXTERNA</u>

Cons	FOLIO	Amplia	Reduce	Importe	Concepto
14	2014-8-IZC-8753	Varias 1000		39,831,675.52	Ampliación Liquida a fin de que el Colegio de Postgraduados cuente con la suficiencia presupuestaria para cubrir los compromisos derivados de la retribución y pago de jubilación a su personal Académico, en el entendido de que la presente ampliación se ingresa como una primera etapa y como parte de los \$108,840,501.31 indicado en el oficio 307-A.-4918. <u>LIQUIDA EXTERNA</u>
15	2014-8-IZC-8754	Varias 1000		69,008,825.79	Ampliación Liquida a fin de que el Colegio de Postgraduados cuente con la suficiencia presupuestaria para cubrir los compromisos derivados de la retribución y pago de jubilación a su personal Académico, en el entendido de que la presente ampliación se ingresa como una segunda etapa y como parte de los \$108,840,501.31 indicado en el oficio 307-A.-4918. <u>LIQUIDA EXTERNA</u>
16	2014-8-IZC-8736	Varias 1000	Varias 1000 provisiones	8,468,810.00	Con oficio 307-A.-4082 del 11 de Noviembre de 2014 mediante el cual la SHCP emite el Dictamen en el que se estima presupuestalmente procedente el incremento salarial promedio ponderado del 3.5% al sueldo del personal docente del (COLPOST) con vigencia a partir del 1o. de febrero de 2014; el (COLPOST) solicita autorización para adecuar el presupuesto que tiene autorizado en el presente ejercicio fiscal, para transferir del paquete salarial a diversas partidas del capítulo 1000 por concepto de incremento salarial, acorde a la memoria de cálculo del citado oficio 307-A.-4082; siendo la primera parte de dos estando en espera de que la SHCP autorice transferir recursos de paquete salarial a la partida 1603 para complementar en monto considerado en dicha memoria. <u>COMPENSADA EXTERNA.</u>
17	2014-8-IZC-8862		Varias 1000 provisiones	2,146,802.46	El Colegio de Postgraduados (COLPOS) solicita autorización para transferir recursos del presupuesto autorizado, al Ramo 23 Provisiones Salariales y Económicas en el concepto Restitución de Remanentes de Paquete Salarial, por remanente correspondiente a paquete salarial del Capítulo 1000 servicios personales, transferencia de recursos requerida con la finalidad de dar cumplimiento a las disposiciones aplicables y de cierre presupuestario para la presentación de la Cuenta de la Hacienda Pública Federal 2014. <u>LIQUIDA INTERNA.</u>



SUBSIDIO FEDERAL

Al 31 de diciembre de 2014 el presupuesto modificado de subsidio federal ascendió a \$1'281,641.8 miles de pesos, mismo importe de los recursos radicados por la Tesorería de la Federación (TESOFE) al COLPOS.

Al 31 de diciembre de 2013 se ejercieron \$1'279,495 miles de pesos cantidad que representa el **99.83%** del presupuesto modificado.

INGRESOS PROPIOS

Al 31 de diciembre de 2014 se programaron captar \$12,000 miles de pesos de Ingresos Propios por la Prestación de servicios y por la Venta de productos y subproductos, de los cuales se obtuvieron \$ 13,225.2 miles de pesos, cantidad que representa el 10.21% mayor a lo programado.

Al 31 de diciembre de 2014 de los \$ 1'281,641.8 miles de pesos de presupuesto modificado de los recursos fiscales, se ejercieron \$1'279,495. Cantidad que representa el 0.17% menos de lo programado, generando una variación por \$2,146.8 miles de pesos. Este importe corresponde al reintegro realizado al ramo 23 provisiones salariales y económicas, en virtud de no haberse obtenido la autorización para utilizar el recurso en el capítulo 1000 servicios Personales.

5 DISPOSICIONES DE RACIONALIDAD Y AUSTERIDAD PRESUPUESTARIA.

El Colegio de Postgraduados, en relación a las disposiciones emitidas para el control del ejercicio presupuestario 2013; y en atención al Decreto que establece las medidas para el uso eficiente, transparente y eficaz de los recursos públicos, y las acciones de disciplina presupuestaria en el ejercicio del gasto público, así como para la modernización de las administración pública federal, publicado el 10 de diciembre de 2012 en el diario oficial de la federación, y de los Lineamientos para la aplicación y seguimiento de las medidas para el uso eficiente, transparente y eficaz de los recursos públicos, y las acciones de disciplina presupuestaria en el ejercicio del gasto público, así como para la modernización de la administración pública federal. Publicados en el Diario Oficial de la Federación el 30 de enero de 2013, se establecieron medidas que fueron aplicadas e incluyeron todas las áreas del COLPOS en corporativo y campus adscritos.

Con fundamento en el numeral 8 y 9 de los lineamientos arriba señalados, la reducción total del Colegio ascendió a \$2,146.8 miles de pesos y se integran como sigue:

Capítulo	Concepto	Importe Total
1000	Servicios Personales	\$ 2,146.8

La Dirección de Finanzas incluye como parte de sus actividades de vigilancia y supervisión del proceso de control presupuestal, la correcta aplicación de estas medidas.

6 CONCILIACIÓN GLOBAL ENTRE LAS CIFRAS FINANCIERAS Y LAS PRESUPUESTALES.

Los ingresos y egresos que se incluyen en los estados presupuestales de ingresos y del ejercicio del gasto se preparan sobre la base de flujo de efectivo obtenido y/o utilizado de acuerdo con la normatividad emitida al respecto. Por otra parte los estados financieros del COLPOS están preparados de acuerdo con las reglas contables emitidas por las Secretarías de la Función Pública y de Hacienda y Crédito Público, lo cual hace diferir los importes que cada una presenta. En estas circunstancias se hace necesario llevar a cabo una conciliación de los ingresos y egresos de uno y otro reporte.

La integración de los formatos para la conciliación contable presupuestal fue desarrollada tomando como base el ejercicio presupuestal en flujo de efectivo, tanto de ingresos como de egresos, agregando o deduciendo partidas identificadas para llegar a las cifras de ingresos y gastos de los estados financieros. Las principales partidas de esta conciliación se comentan a continuación.

A. Conciliación Contable Presupuestal de Ingresos, Ejercicio 2014.

Al 31 de diciembre de 2014, los ingresos presupuestales obtenidos por el COLPOST ascendieron a \$ 1'293,642 miles de pesos. Se integran: de ingresos propios por \$13,225 miles de pesos y transferencias del Gobierno Federal por \$1'279,495 miles de pesos, en tanto que los ingresos registrados contablemente ascienden a \$1'281,361 miles de pesos.

La diferencia entre los ingresos presupuestales y los reflejados en el estado de actividades se refieren al gasto de inversión por \$13,505. miles de pesos que se ubica en el patrimonio como un aumento.

B. Conciliación Contable Presupuestal de Gastos, Ejercicio 2014.

Al 31 de diciembre de 2014, los gastos presupuestales realizados por el Colegio ascendieron a \$1,293,642 miles de pesos y se destinaron a cubrir el gasto corriente por \$1,280,136 miles de pesos y 13,506 miles de pesos al gasto de inversión.

Las variaciones entre el devengado de estado del ejercicio del presupuesto y el gasto del Estado de Actividades al cierre del ejercicio se integra del registro de la depreciación, de la depuración de las cuentas colectivas y del registro de pasivos con cargo al presupuesto del ejercicio 2013.

7 SISTEMA INTEGRAL DE INFORMACIÓN.

Las cifras en los Formatos 111 Flujo de Efectivo Original; 112 Flujo de Efectivo Ejercicio; 1111 Flujo de Efectivo Modificado y 1112 Flujo de Efectivo Devengado del Sistema Integral de Información presentan información acumulada mes a mes al 31 de diciembre de 2014; Las cifras presentadas en los Formatos 10710 Documentos en PDF de Cuenta Pública – SPNF; 10720 Notas a los Estados Financieros – SPNF; 10721 Dictamen de los Estados Financieros – SPNF; 10722 Informe de Pasivos Contingentes – SPNF, corresponden a las cifras presentadas en la Cuenta Pública, las cuales se reflejan también en el Estado Analítico de Ingresos Presupuestales y en el Estado del Ejercicio Presupuestal del Gasto. Cabe señalar que el envío de los formatos fue presentado en tiempo y forma con un Grado de Cumplimiento del 97.6%.



SISTEMA INTEGRAL DE INFORMACIÓN DE LOS INGRESOS Y GASTO PÚBLICO
Retraso en la entrega de formatos acumulado

DATOS DEL INFORMANTE

Clave de la Entidad: 308109

Nombre de la Entidad: Colegio de Postgraduados

Formato	Descripción	Días_de_Retraso
111	Flujo de Efectivo Original	0
112	Flujo de Efectivo Observado	1
114	Flujo de Efectivo Ejercicios Anteriores	1
115	Explicaciones a las variaciones en el flujo de efectivo, del mes contra programa original	0
116	Explicaciones a las variaciones en el flujo de efectivo, del mes contra programa modificado	0
117	Explicaciones a las variaciones en el flujo de efectivo, del mes contra el año anterior	0
118	Explicaciones a las variaciones en el flujo de efectivo, acumulado al mes contra programa original	0
119	Explicaciones a las variaciones en el flujo de efectivo, acumulado al mes contra programa modificado	0
161	Detalle de los Ingresos del Sector Paraestatal No Financiero. Original	0
162	Detalle de los Ingresos del Sector Paraestatal No Financiero. Recaudado	1
163	Detalle de los Ingresos del Sector Paraestatal No Financiero. Modificado	1
164	Detalle de los Ingresos del Sector Paraestatal No Financiero. Devengado	2
221	Saldos en instituciones financieras de las disponibilidades y activos financieros - Paraestatales no financieras	1
222	Saldos contables de disponibilidades y activos financieros - Paraestatales no financieras	0
316	Análisis Programático Funcional, Pagado	2
318	Gasto comprometido del Sector Paraestatal no Financiero	5
319	Gasto devengado del Sector Paraestatal no Financiero	2
511	Personal ocupado y pago de sueldos y salarios en la Administración Pública Federal. Programa original	0
512	Personal ocupado y pago de sueldos y salarios en la Administración Pública Federal. Observado	2
513	Personal ocupado y pago de sueldos y salarios en la Administración Pública Federal. Programa modificado	2
671	Seguimiento a licitaciones y estudios en programas y proyectos de inversión	1
673	Calendario de ejecución en el año de los programas y proyectos de inversión	0
674	Fechas del Calendario de Ejecución para Programas y Proyectos de Inversión	0
675	Seguimiento al avance físico y financiero de programas y proyectos de inversión	2
676	Explicación de las variaciones en el avance físico de programas y proyectos de inversión	0
677	Explicación de las variaciones en el avance financiero de programas y proyectos de inversión	4
811	Producción de Bienes y Servicios, Programa Original	0
812	Producción de Bienes y Servicios, Observado	0
813	Producción de Bienes y Servicios, Programa Modificado	0
911	Estado de situación financiera	0
912	Estado de resultados	0
913	Estado de origen y aplicación de recursos	0
1110	Explicaciones a las variaciones en el flujo de efectivo, acumulado al mes contra año anterior	0
1111	Flujo de Efectivo Modificado	1
1112	Flujo financiero devengado	1
1154	Programa Anual de Capacitación (PAC)	0
1155	Horas de Capacitación	0
1156	Seguimiento del Programa Anual de Capacitación (PAC)	0
1157	Explicaciones a las variaciones de las acciones y resultados de Capacitación	0
1158	Partidas específicas para capacitación	0
3110	Gasto Comprometido del Sector Paraestatal no Financiero, Inicial	0

8 TESORERIA DE LA FEDERACION

No se realizaron reintegros a la Tesorería de la Federación correspondientes al ejercicio fiscal 2014.

BASES PARA LA PREPARACIÓN DE LOS ESTADOS DE INGRESOS Y EGRESOS PRESUPUESTALES

La información contenida en los Estados Analítico de Ingresos; de Ingresos de Flujo de Efectivo; de Egresos de Flujo de Efectivo; Analítico del Presupuesto de Egresos en Clasificación Administrativa; Analítico del Ejercicio del Presupuesto de Egresos en Clasificación Económica y por Objeto del Gasto; Analítico del Ejercicio del Presupuesto de Egresos en Clasificación Funcional Programática, a que se refieren estas notas, corresponden a la que se incluyó en la Cuenta de la Hacienda Pública Federal del ejercicio 2014, el cual fue reportado a la SHCP y ha sido preparado sobre la base de valores históricos conforme a lo siguiente:

a) Estado Analítico de ingresos e ingresos de flujo de efectivo.


Incluyen básicamente operaciones que afectan el flujo de efectivo de la Entidad atendiendo el criterio de reconocer los ingresos cuando efectivamente se cobran.

Derivado de lo anterior, los ingresos que se muestran en estos estados, corresponden a la totalidad de lo cobrado o ingresado durante el 2014. En tal situación, el total de ingresos reportado incluye los cobrados durante el ejercicio 2014, provenientes de ingresos devengados en el ejercicio 2013 y anteriores. No incluye el importe de los ingresos devengados al cierre del ejercicio 2014 y que no habían sido cobrados al 31 de diciembre de 2014, este criterio es consistente respecto al ejercicio inmediato anterior.

El saldo de la disponibilidad inicial del ejercicio 2014, corresponde al saldo de la disponibilidad final del ejercicio 2013.

b) Egresos de flujo de efectivo y Estado Analítico del Ejercicio del Presupuesto de Egresos

El presupuesto de egresos de la Entidad para el ejercicio de 2014, fue autorizado sobre la base de flujo de efectivo, consecuentemente, los estado de Egresos de flujo de efectivo y Estado Analítico del Ejercicio del Presupuesto de Egresos, han sido presentados sobre la base de valores históricos e incluyen las erogaciones para gasto corriente e inversión física, al cierre del ejercicio.



ING. ALEJANDRO LEY IBARRA
SECRETARIO ADMINISTRATIVO



MSCA. LUIS ROBERTO SANCHEZ VAZQUEZ
DIRECTOR FINANCIERO