

**DESPACHO**  
**RAFAEL**  
**LORES**  
**RODRIGUEZ**  
**Y CIA. S.C.**  
**CONTADORES**



# Fondo de Capitalización e Inversión del Sector Rural

Estados financieros al 31 de diciembre del 2014 y  
2013, y Dictamen de los auditores independientes  
del 17 de marzo del 2015

Member of



**North America**

An association of legally  
independent firms

## INDICE

<b>Contenido</b>	<b>Pagina</b>
Informe de los Auditores Independientes	1
Estado de Situación Financiera	4
Estado de Actividades	5
Estado de Variaciones en la Hacienda Pública	6
Estado de Flujos de Efectivo	7
Estado de Cambios en la Situación Financiera	8
Estado Analítico del Activo	9
Estado Analítico de la Deuda y Otros Pasivos	10
Pasivos Contingentes	11
Patrimonio del Ente Publico	12
Notas a Los estados Financieros	13

## OPINIÓN DEL AUDITOR INDEPENDIENTE

### A la Secretaría de la Función Pública

### Al H. Comité Técnico del Fondo de Capitalización e Inversión del Sector Rural (FOCIR)

Hemos auditado los estados financieros adjuntos del **Fondo de Capitalización e Inversión del Sector Rural (FOCIR)**, que comprenden los estados de situación financiera, los estados analíticos del activo y los estados analíticos de la deuda y otros pasivos al 31 de diciembre de 2014 y 2013, y los estados de resultados (o de actividades), los estados de variaciones en el patrimonio, los estados de flujos de efectivo y los estados de cambios en la situación financiera, correspondientes a los años terminados en dichas fechas, así como un resumen de las políticas contables significativas y otra información explicativa. Los estados financieros han sido preparados por la administración de la Entidad de conformidad con las disposiciones en materia de información financiera que se indican en la Nota 2 a los estados financieros que se acompañan y que están establecidas en la Ley General de Contabilidad Gubernamental, en el Manual de Contabilidad Gubernamental para el Sector Paraestatal Federal emitido por la Unidad de Contabilidad Gubernamental de la Secretaría de Hacienda y Crédito Público y en las Normas de Información Financiera Mexicanas emitidas por el Consejo Mexicano de Normas de Información Financiera, que son aplicadas de manera supletoria y que le fueron autorizadas a la Entidad por dicha Secretaría.

### Responsabilidad de la administración en relación con los estados financieros

La administración de la Entidad es responsable de la preparación de los estados financieros adjuntos de conformidad con las reglas contables indicadas en el párrafo anterior y que se mencionan en la Nota 2 a los estados financieros que se acompañan, y del control interno que la administración consideró necesario para permitir la preparación de estos estados financieros libres de desviación importante, debida a fraude o error.

**2 DE 3**

### **Responsabilidad del auditor**

Nuestra responsabilidad es expresar una opinión sobre los estados financieros adjuntos basada en nuestras auditorías. Hemos llevado a cabo nuestras auditorías de conformidad con las Normas Internacionales de Auditoría. Dichas normas exigen que cumplamos los requerimientos de ética, así como que planeemos y ejecutemos la auditoría con el fin de obtener una seguridad razonable sobre si los estados financieros están libres de desviación importante.

Una auditoría conlleva la aplicación de procedimientos para obtener evidencia de auditoría sobre los importes y la información revelada en los estados financieros. Los procedimientos seleccionados dependen del juicio del auditor, incluida la evaluación de los riesgos de desviación importante en los estados financieros, debida a fraude o error. Al efectuar dicha evaluación del riesgo, el auditor tiene en cuenta el control interno relevante para la preparación de los estados financieros por parte de la administración de la entidad, con el fin de diseñar los procedimientos de auditoría que sean adecuados en función de las circunstancias, y no con la finalidad de expresar una opinión sobre la eficacia del control interno de la entidad. Una auditoría también incluye la evaluación de la adecuación de las políticas contables aplicadas y de la razonabilidad de las estimaciones contables realizadas por la administración, así como la evaluación de la presentación de los estados financieros en su conjunto.

Consideramos que la evidencia de auditoría que hemos obtenido en nuestras auditorías proporciona una base suficiente y adecuada para emitir nuestra opinión de auditoría.







**3 DE 3**

### **Opinión del auditor**

En nuestra opinión, los estados financieros adjuntos del **Fondo de Capitalización e Inversión del Sector Rural (FOCIR)** mencionados en el primer párrafo de este informe, al 31 de diciembre de 2014 y 2013, y por los años terminados en esas fechas, han sido preparados, en todos los aspectos importantes, de conformidad con las disposiciones en materia financiera que se mencionan en la Nota 2 a los estados financieros adjuntos.

### **Base de preparación contable y utilización de este informe**

Sin que ello tenga efecto en nuestra opinión, llamamos la atención sobre la Nota 2 a los estados financieros adjuntos, en la que se describen las bases contables utilizadas para la preparación de los mismos. Dichos estados financieros fueron preparados para cumplir con los requerimientos normativos gubernamentales a que está sujeta la entidad y para ser integrados en el Reporte de la Cuenta de la Hacienda Pública Federal, los cuales están presentados en los formatos que para tal efecto fueron establecidos por la Unidad de Contabilidad Gubernamental de la Secretaría de Hacienda y Crédito Público; consecuentemente, éstos pueden no ser apropiados para otra finalidad.

**Despacho Rafael Lores Rodriguez y CIA.,S.C.**

**Rafael Martín Lores Espinosa**  
Contador Público Certificado

17 de marzo de 2015  
Hegel 141 piso 1 México Distrito Federal

CUENTA PÚBLICA 2014  
ESTADO DE SITUACIÓN FINANCIERA  
AL 31 DE DICIEMBRE DE 2014 Y 2013  
(PESOS)

FONDO DE CAPITALIZACIÓN E INVERSIÓN DEL SECTOR RURAL


Ente Público:

CONCEPTO	2014	2013	CONCEPTO	2014	2013
<b>ACTIVO</b>			<b>PASIVO</b>		
<b>Activo Circulante</b>			<b>Pasivo Circulante</b>		
Efectivo y Equivalentes	1,299,784,330	1,264,798,512	Cuentas por Pagar a Corto Plazo	0	0
Derechos a Recibir Efectivo o Equivalentes	0	0	Documentos por Pagar a Corto Plazo	0	0
Derechos a Recibir Bienes o Servicios	0	0	Porción a Corto Plazo de la Deuda Pública a Largo Plazo	0	0
Inventarios	0	0	Títulos y Valores a Corto Plazo	0	0
Almacenes	0	0	Pasivos Diferidos a Corto Plazo	0	0
Estimación por Pérdida o Deterioro de Activos Circulantes	0	0	Fondos y Bienes de Terceros en Garantía y/o Administración a Corto Plazo	0	0
Otros Activos Circulantes	13,883,765	8,418,592	Provisiones a Corto Plazo	0	0
<b>Total de Activos Circulantes</b>	<b>1,313,668,095</b>	<b>1,273,217,104</b>	Otros Pasivos a Corto Plazo	94,614,452	62,698,830
<b>Activo No Circulante</b>			<b>Total de Pasivos Circulantes</b>	<b>94,614,452</b>	<b>62,698,830</b>
Inversiones Financieras a Largo Plazo	1,682,170,559	1,637,037,341	<b>Pasivo No Circulante</b>		
Derechos a Recibir Efectivo o Equivalentes a Largo Plazo	156,164,447	163,142,635	Cuentas por Pagar a Largo Plazo	0	0
Bienes Inmuebles, Infraestructura y Construcciones en Proceso	14,755,000	8,555,000	Documentos por Pagar a Largo Plazo	0	0
Bienes Muebles	10,854,683	10,302,613	Deuda Pública a Largo Plazo	0	0
Activos Intangibles	0	0	Pasivos Diferidos a Largo Plazo	0	0
Depreciación, Deterioro y Amortización Acumulada de Bienes	-9,624,491	-9,439,252	Fondos y Bienes de Terceros en Garantía y/o en Administración a Largo Plazo	10,558,932	10,407,636
Activos Diferidos	0	0	Provisiones a Largo Plazo	52,475,804	37,252,247
Estimación por Pérdida o Deterioro de Activos no Circulantes	-145,156,147	-149,311,612	<b>Total de Pasivos No Circulantes</b>	<b>63,034,736</b>	<b>47,659,883</b>
Otros Activos no Circulantes	43,840,024	44,624,422	<b>Total del Pasivo</b>	<b>157,649,188</b>	<b>110,358,713</b>
<b>Total de Activos No Circulantes</b>	<b>1,753,004,075</b>	<b>1,704,911,147</b>	<b>HACIENDA PÚBLICA/ PATRIMONIO</b>		
<b>Total del Activo</b>	<b>3,066,672,170</b>	<b>2,978,128,251</b>	Hacienda Pública/Patrimonio Contribuido	3,934,481,256	3,804,781,256
			Aportaciones	2,600,735,371	2,471,035,371
			Donaciones de Capital	39,486,009	39,486,009
			Actualización de la Hacienda Pública / Patrimonio	1,294,259,876	1,294,259,876
			<b>Hacienda Pública/Patrimonio Generado</b>	<b>446,354,911</b>	<b>534,801,467</b>
			Resultados del Ejercicio (Ahorro/Desahorro)	-93,931,108	122,483,644
			Resultados de Ejercicios Anteriores	540,093,923	417,610,279
			Revalúos	192,096	-5,292,456
			Reservas	0	0
			Rectificaciones de Resultados de Ejercicios Anteriores	0	0
			<b>Exceso o Insuficiencia en la Actualización de la Hacienda Pública/Patrimonio</b>	<b>-1,471,813,185</b>	<b>-1,471,813,185</b>
			Resultado por Posición Monetaria	-1,471,813,185	-1,471,813,185
			Resultado por Tenencia de Activos no Monetarios	0	0
			<b>Total Hacienda Pública/ Patrimonio</b>	<b>2,909,022,982</b>	<b>2,867,769,538</b>
			<b>Total del Pasivo y Hacienda Pública/Patrimonio</b>	<b>3,066,672,170</b>	<b>2,978,128,251</b>

Bajo protesta de decir verdad declaramos que los Estados Financieros y sus Notas son razonablemente correctos y responsabilidad del emisor.



Autorizó: LUIS ALBERTO IBARRA PARDO  
DIRECTOR GENERAL DEL FOCIR



Elaboró: LUJÁN ARTURO CRUZ MORALES  
DIRECTOR DE ADMINISTRACIÓN DE RECURSOS FINANCIEROS


CUENTA PÚBLICA 2014  
ESTADO DE ACTIVIDADES  
DEL 1o. DE ENERO AL 31 DE DICIEMBRE DE 2014 Y 2013  
(PESOS)

FONDO DE CAPITALIZACIÓN E INVERSIÓN DEL SECTOR RURAL

Ente Público:

CONCEPTO	2014	2013	CONCEPTO	2014	2013
<b>INGRESOS Y OTROS BENEFICIOS</b>			<b>GASTOS Y OTRAS PÉRDIDAS</b>		
Ingresos de la Gestión	0	0	Gastos de Funcionamiento	98,764,168	84,690,863
Impuestos	0	0	Servicios Personales	52,039,380	47,337,243
Cuotas y Aportaciones de Seguridad Social	0	0	Materiales y Suministros	1,026,741	1,280,530
Contribuciones de Mejoras	0	0	Servicios Generales	45,698,047	36,073,090
Derechos	0	0	<b>Transferencia, Asignaciones, Subsidios y Otras Ayudas</b>	0	0
Productos de Tipo Corriente	0	0	Transferencias Internas y Asignaciones al Sector Público	0	0
Aprovechamientos de Tipo Corriente	0	0	Transferencias al Resto del Sector Público	0	0
Ingresos por Venta de Bienes y Servicios	0	0	Subsidios y Subvenciones	0	0
Ingresos no Comprendidos en las Fracciones de la Ley de	0	0	Ayudas Sociales	0	0
Ingresos Causados en Ejercicios Fiscales Anteriores Pendientes	0	0	Pensiones y Jubilaciones	0	0
de Liquidación o Pago	0	0	Transferencias a Fideicomisos, Mandatos y Contratos Análogos	0	0
<b>Participaciones, Aportaciones, Transferencias, Asignaciones, Subsidios y Otras Ayudas</b>	0	0	Transferencias a la Seguridad Social	0	0
Participaciones y Aportaciones	0	0	Donativos	0	0
Transferencias, Asignaciones, Subsidios y Otras Ayudas	0	0	Transferencias al Exterior	0	0
<b>Otros Ingresos y Beneficios</b>	120,566,666	243,771,461	<b>Participaciones y Aportaciones</b>	0	0
Ingresos Financieros	106,403,258	124,167,136	Participaciones	0	0
Incremento por Variación de Inventarios	0	0	Aportaciones	0	0
Disminución del Exceso de Estimaciones por Pérdida o Deterioro u Obsolescencia	0	0	Convenios	0	0
Disminución del Exceso de Provisiones	4,163,073	0	<b>Intereses, Comisiones y Otros Gastos de la Deuda Pública</b>	0	0
Otros Ingresos y Beneficios Varios	10,000,335	119,604,325	Intereses de la Deuda Pública	0	0
<b>Total de Ingresos y Otros Beneficios</b>	120,566,666	243,771,461	Comisiones de la Deuda Pública	0	0
			Gastos de la Deuda Pública	0	0
			Costo por Coberturas	0	0
			Apoyos Financieros	0	0
			<b>Otros Gastos y Pérdidas Extraordinarias</b>	115,733,606	36,596,954
			Estimaciones, Depreciaciones, Deterioros, Obsolescencia y Amortizaciones	185,239	402,443
			Provisiones	0	0
			Disminución de Inventarios	0	0
			Aumento por Insuficiencia de Estimaciones por Pérdida o Deterioro y Obsolescencia	7,607	0
			Aumento por Insuficiencia de Provisiones	0	0
			Otros gastos	115,540,760	36,194,511
			<b>Inversión Pública</b>	0	0
			Inversión Pública no Capitalizable	0	0
			<b>Total de Gastos y Otras Pérdidas</b>	214,497,774	121,287,817
			<b>Resultados del Ejercicio (Ahorro/Desahorro)</b>	-93,931,108	122,483,644

Bajo protesta de decir verdad declaramos que los Estados Financieros y sus Notas son razonablemente correctos y responsabilidad del emisor.



Autorizó: LUIS ALBERTO IBARRA PARDO  
DIRECTOR GENERAL DEL FOCIR

Elaboró: LIC. ARTURO CRUZ MORALES  
DIRECTOR DE ADMINISTRACIÓN DE RECURSOS FINANCIEROS



CUENTA PÚBLICA 2014  
ESTADO DE VARIACIÓN EN LA HACIENDA PÚBLICA  
DEL 1o. DE ENERO AL 31 DE DICIEMBRE DE 2014  
(PESOS)

Ente Público: FONDO DE CAPITALIZACIÓN E INVERSIÓN DEL SECTOR RURAL

CONCEPTO	Hacienda Pública/Patrimonio Contribuido	Hacienda Pública/Patrimonio Generado de Ejercicios Anteriores	Hacienda Pública/Patrimonio Generado del Ejercicio	Ajustes por Cambios de Valor	TOTAL
<b>Rectificaciones de Resultados de Ejercicios Anteriores</b>	0	0	0	0	0
<b>Patrimonio Neto Inicial Ajustado del Ejercicio</b>	3,804,781,256	0	0	0	3,804,781,256
Aportaciones	2,471,035,371	0	0	0	2,471,035,371
Donaciones de Capital	39,486,009	0	0	0	39,486,009
Actualización de la Hacienda Pública / Patrimonio	1,294,259,876	0	0	0	1,294,259,876
<b>Variaciones de la Hacienda Pública/Patrimonio Neto del Ejercicio</b>	0	412,317,823	122,483,644	-1,471,813,185	-937,011,718
Resultados del Ejercicio (Ahorro/Desahorro)	0	0	122,483,644	0	122,483,644
Resultados de Ejercicios Anteriores	0	417,610,279	0	0	417,610,279
Revalúos	0	-5,292,456	0	-1,471,813,185	-1,477,105,641
Reservas	0	0	0	0	0
<b>Hacienda Pública/Patrimonio Neto Final del Ejercicio 2013</b>	3,804,781,256	412,317,823	122,483,644	-1,471,813,185	2,867,769,538
<b>Cambios en la Hacienda Pública/Patrimonio Neto del Ejercicio 2014</b>	129,700,000	0	0	0	129,700,000
Aportaciones	129,700,000	0	0	0	129,700,000
Donaciones de Capital	0	0	0	0	0
Actualización de la Hacienda Pública/Patrimonio	0	0	0	0	0
<b>Variaciones de la Hacienda Pública/Patrimonio Neto del Ejercicio</b>	0	127,968,196	-93,931,108	0	34,037,088
Resultados del Ejercicio (Ahorro/Desahorro)	0	0	-93,931,108	0	-93,931,108
Resultados de Ejercicios Anteriores	0	122,483,644	0	0	122,483,644
Revalúos	0	5,484,552	0	0	5,484,552
Reservas	0	0	0	0	0
<b>Saldo Neto en la Hacienda Pública/Patrimonio 2014</b>	3,934,481,256	540,286,019	-93,931,108	-1,471,813,185	2,909,022,982

Bajo protesta de decir verdad declaramos que los Estados Financieros y sus Notas son razonablemente correctos y responsabilidad del emisor.

  
Autorizó: LUIS ALBERTO IBARRA PARDO  
DIRECTOR GENERAL DEL FOCIR


  
Elaboró: LIC. ARTURO CRUZ MORALES  
DIRECTOR DE ADMINISTRACIÓN DE RECURSOS FINANCIEROS

CUENTA PÚBLICA 2014  
ESTADO DE FLUJOS DE EFECTIVO  
DEL 1o. DE ENERO AL 31 DE DICIEMBRE DE 2014 Y 2013  
(PESOS)

Ente Público: FONDO DE CAPITALIZACIÓN E INVERSIÓN DEL SECTOR RURAL

CONCEPTO		2014	2013	2014	2013
<b>Flujos de Efectivo de las Actividades de Operación</b>					
Origen	Flujos de Efectivo de las Actividades de Inversión				
Impuestos	Origen	163,425,302	227,506,730	129,700,000	125,000,000
Cuotas y Aportaciones de Seguridad Social	Bienes Inmuebles, Infraestructura y Construcciones en Proceso	0	0	0	0
Contribuciones de Mejoras	Bienes Muebles	0	0	0	0
Derechos	Otros Orígenes de Inversión	0	0	129,700,000	125,000,000
Productos de Tipo Corriente	Aplicación	0	0	552,070	0
Aprovechamientos de Tipo Corriente	Bienes Inmuebles, Infraestructura y Construcciones en Proceso	0	0	0	0
Ingresos por Venta de Bienes y Servicios	Bienes Muebles	0	0	552,070	0
Ingresos no Comprendidos en las Fracciones de la Ley de Ingresos Causados en Ejercicios Fiscales Anteriores Pendientes de Liquidación o Pago	Otras Aplicaciones de Inversión	0	0	0	0
Participaciones y Aportaciones	Flujos Netos de Efectivo por Actividades de Inversión	0	0	129,147,930	125,000,000
Transferencias, Asignaciones, Subsidios y Otras Ayudas	Flujo de Efectivo de las Actividades de Financiamiento	0	0	0	0
Otros Orígenes de Operación	Origen	163,425,302	227,506,730	0	0
Aplicación	Endeudamiento Neto	257,587,414	322,959,244	0	0
Servicios Personales	Interno	52,036,192	47,337,243	0	0
Materiales y Suministros	Externo	1,089,465	1,280,530	0	0
Servicios Generales	Otros Orígenes de Financiamiento	33,568,717	36,073,090	0	0
Transferencias Internas y Asignaciones al Sector Público	Aplicación	0	0	0	0
Transferencias al Resto del Sector Público	Servicios de la Deuda	0	0	0	0
Subsidios y Subvenciones	Interno	0	0	0	0
Ayudas Sociales	Externo	0	0	0	0
Pensiones y Jubilaciones	Otras Aplicaciones de Financiamiento	0	0	0	0
Transferencias a Fideicomisos, Mandatos y Contratos Análogos	Flujos netos de Efectivo por Actividades de Financiamiento	170,893,040	238,268,381	0	0
Transferencias a la Seguridad Social	Incremento/Disminución Neta en el Efectivo y Equivalentes al Efectivo	0	0	34,985,818	29,547,486
Donativos	Efectivo	0	0	0	0
Transferencias al Exterior	Efectivo y Equivalentes al Efectivo al Inicio del Ejercicio	0	0	1,264,798,512	1,235,251,026
Participaciones	Efectivo y Equivalentes al Efectivo al Final del Ejercicio	0	0	1,299,784,330	1,264,798,512
Aportaciones		0	0		
Convenios		0	0		
Otras Aplicaciones de Operación		0	0		
<b>Flujos Netos de Efectivo por Actividades de Operación</b>		<b>-94,162,112</b>	<b>-95,452,514</b>		

Bajo protesta de decir verdad declaramos que los Estados Financieros y sus Notas son razonablemente correctos y responsabilidad del emisor.

  
Autorizó: LUIS ALBERTO IBARRA PARDO  
DIRECTOR GENERAL DEL FOICR

  
Elaboró: LIC. ARTURO CRUZ MORALES  
DIRECTOR DE ADMINISTRACIÓN DE RECURSOS FINANCIEROS



CUENTA PÚBLICA 2014  
ESTADO DE CAMBIOS EN LA SITUACIÓN FINANCIERA  
DEL 1o. DE ENERO AL 31 DE DICIEMBRE DE 2014 Y 2013  
(PESOS)

FONDO DE CAPITALIZACIÓN E INVERSIÓN DEL SECTOR RURAL

Ente Público:

CONCEPTO	Origen	Aplicación	CONCEPTO	Origen	Aplicación
<b>ACTIVO</b>			<b>PASIVO</b>		
<b>Activo Circulante</b>	7,947,825	96,491,744	<b>Pasivo Circulante</b>	47,290,475	
Efectivo y Equivalentes	0	40,450,991	Cuentas por Pagar a Corto Plazo	31,915,622	
Derechos a Recibir Efectivo o Equivalentes	0	34,985,818	Documentos por Pagar a Corto Plazo	0	
Derechos a Recibir Bienes o Servicios	0	0	Porción a Corto Plazo de la Deuda Pública a Largo Plazo	0	
Inventarios	0	0	Títulos y Valores a Corto Plazo	0	
Almacenes	0	0	Pasivos Diferidos a Corto Plazo	0	
Estimación por Pérdida o Deterioro de Activos Circulantes	0	0	Fondos y Bienes de Terceros en Garantía y/o Administración a Corto Plazo	0	
Otros Activos Circulantes	0	5,465,173	Provisiones a Corto Plazo	0	
<b>Activo No Circulante</b>	7,947,825	56,040,753	Otros Pasivos a Corto Plazo	31,915,622	
Inversiones Financieras a Largo Plazo	0	45,133,218	<b>Pasivo No Circulante</b>	15,374,853	
Derechos a Recibir Efectivo o Equivalentes a Largo Plazo	6,978,188	0	Cuentas por Pagar a Largo Plazo	0	
Bienes Inmuebles, Infraestructura y Construcciones en Proceso	0	6,200,000	Documentos por Pagar a Largo Plazo	0	
Bienes Muebles	0	552,070	Deuda Pública a Largo Plazo	0	
Activos Intangibles	0	0	Pasivos Diferidos a Largo Plazo	0	
Depreciación, Deterioro y Amortización Acumulada de Bienes	185,239	0	Fondos y Bienes de Terceros en Garantía y/o en Administración a Largo Plazo	151,296	
Activos Diferidos	0	0	Provisiones a Largo Plazo	15,223,557	
Estimación por Pérdida o Deterioro de Activos no Circulantes	0	4,155,465	<b>HACIENDA PÚBLICA/ PATRIMONIO</b>	257,668,196	216,414,752
Otros Activos no Circulantes	784,398	0	Hacienda Pública/Patrimonio Contribuido	129,700,000	0
			Aportaciones	129,700,000	0
			Donaciones de Capital	0	0
			Actualización de la Hacienda Pública / Patrimonio	0	0
			<b>Hacienda Pública/Patrimonio Generado</b>	127,968,196	216,414,752
			Resultados del Ejercicio (Ahorro/Desahorro)	0	216,414,752
			Resultados de Ejercicios Anteriores	122,483,644	0
			Revalúos	5,484,552	0
			Reservas	0	0
			Rectificaciones de Resultados de Ejercicios Anteriores	0	0
			<b>Exceso o Insuficiencia en la Actualización de la Hacienda Pública/Patrimonio</b>	0	0
			Resultado por Posición Monetaria	0	0
			Resultado por Tenencia de Activos no Monetarios	0	0

Bajo protesta de decir verdad declaramos que los Estados Financieros y sus Notas son razonablemente correctos y responsabilidad del emisor.

  
Autorizó: LUIS ALBERTO IBARRA PARDO  
DIRECTOR GENERAL DEL FOCIR


  
Elaboró: LIC. ARTURO CRUZ MORALES  
DIRECTOR DE ADMINISTRACIÓN DE RECURSOS FINANCIEROS


CUENTA PÚBLICA 2014  
ESTADO ANALÍTICO DEL ACTIVO  
DEL 1o. DE ENERO AL 31 DE DICIEMBRE DE 2014  
(PESOS)

Ente Público: FONDO DE CAPITALIZACIÓN E INVERSIÓN DEL SECTOR RURAL

CONCEPTO	Saldo Inicial	Cargos del Periodo	Abonos del Periodo	Saldo Final	Variación del Periodo
<b>ACTIVO</b>	<b>2,978,128,251</b>	<b>73,610,759,697</b>	<b>73,522,215,778</b>	<b>3,066,672,170</b>	<b>88,543,919</b>
<b>Activo Circulante</b>	<b>1,273,217,104</b>	<b>73,172,198,039</b>	<b>73,131,747,048</b>	<b>1,313,668,095</b>	<b>40,450,991</b>
Efectivo y Equivalentes	1,264,798,512	36,763,134,224	36,728,148,406	1,299,784,330	34,985,818
Derechos a Recibir Efectivo o Equivalentes	0	0	0	0	0
Derechos a Recibir Bienes o Servicios	0	0	0	0	0
Inventarios	0	0	0	0	0
Almacenes	0	0	0	0	0
Estimación por Pérdida o Deterioro de Activos Circulantes	0	0	0	0	0
Otros Activos Circulantes	8,418,592	36,409,063,815	36,403,598,642	13,883,765	5,465,173
<b>Activo No Circulante</b>	<b>1,704,911,147</b>	<b>438,561,658</b>	<b>390,468,730</b>	<b>1,753,004,075</b>	<b>48,092,928</b>
Inversiones Financieras a Largo Plazo	1,637,037,341	216,880,909	171,747,691	1,682,170,559	45,133,218
Derechos a Recibir Efectivo o Equivalentes a Largo Plazo	163,142,635	7,813,946	14,792,134	156,164,447	-6,978,188
Bienes Inmuebles, Infraestructura y Construcciones en Proceso	8,555,000	6,200,000	0	14,755,000	6,200,000
Bienes Muebles	10,302,613	552,070	0	10,854,683	552,070
Activos Intangibles	0	0	0	0	0
Depreciación, Deterioro y Amortización Acumulada de Bienes	-9,439,252	1,551	186,790	-9,624,491	-185,239
Activos Diferidos	0	0	0	0	0
Estimación por Pérdida o Deterioro de Activos no Circulantes	-149,311,612	4,163,072	7,607	-145,156,147	4,155,465
Otros Activos no Circulantes	44,624,422	202,950,110	203,734,508	43,840,024	-784,398

Bajo protesta de decir verdad declaramos que los Estados Financieros y sus Notas son razonablemente correctos y responsabilidad del emisor.

  
Autorizó: LUIS ALBERTO IBARRA PARDO  
DIRECTOR GENERAL DEL FOCIR

  
Elaboró: LIC. ARTURO CRUZ MORALES  
DIRECTOR DE ADMINISTRACIÓN DE RECURSOS FINANCIEROS


CUENTA PÚBLICA 2014  
ESTADO ANALÍTICO DE LA DEUDA Y OTROS PASIVOS  
DEL 1o. DE ENERO AL 31 DE DICIEMBRE DE 2014  
(PESOS)

Ente Público: FONDO DE CAPITALIZACIÓN E INVERSIÓN DEL SECTOR RURAL

Denominación de las Deudas	Moneda de Contratación	Institución o País Acreedor	Saldo Inicial del Periodo	Saldo Final del Periodo
<b>DEUDA PÚBLICA</b>				
<b>Corto Plazo</b>				
Deuda Interna			0	0
Instituciones de Crédito			0	0
Títulos y Valores			0	0
Arrendamientos Financieros			0	0
Deuda Externa			0	0
Organismos Financieros Internacionales			0	0
Deuda Bilateral			0	0
Títulos y Valores			0	0
Arrendamientos Financieros			0	0
<b>Subtotal Corto Plazo</b>			<b>0</b>	<b>0</b>
<b>Largo Plazo</b>				
Deuda Interna			0	0
Instituciones de Crédito			0	0
Títulos y Valores			0	0
Arrendamientos Financieros			0	0
Deuda Externa			0	0
Organismos Financieros Internacionales			0	0
Deuda Bilateral			0	0
Títulos y Valores			0	0
Arrendamientos Financieros			0	0
<b>Subtotal Largo Plazo</b>			<b>0</b>	<b>0</b>
<b>Otros Pasivos</b>			<b>110,358,713</b>	<b>157,649,188</b>
<b>Total Deuda y Otros Pasivos</b>			<b>110,358,713</b>	<b>157,649,188</b>

Bajo protesta de decir verdad declaramos que los Estados Financieros y sus Notas son razonablemente correctos y responsabilidad del emisor.

  
 Autorizó: LUIS ALBERTO IBARRA PARDO  
 DIRECTOR GENERAL DEL FOCIR

  
 Elaboró: LIC. ARTURO CRUZ MORALES  
 DIRECTOR DE ADMINISTRACIÓN DE RECURSOS FINANCIEROS



CUENTA PÚBLICA 2014


FONDO DE CAPITALIZACION E INVERSION DEL SECTOR RURAL

INFORME SOBRE PASIVOS CONTINGENTES

AL 31 DE DICIEMBRE 2014

Pasivos contingentes	0
JUICIOS	0
GARANTIAS	0
AVALES	0
PLANES DE PENSIONES	0
<b>TOTAL DEL PASIVO CONTINGENTE</b>	<b>0</b>

Queda de manifiesto que a la fecha la entidad no detenta pasivos contingentes de ninguna naturaleza, derivados de posibles obligaciones no reconocidas en el pasivo.

  
LUIS ALBERTO IBARRA PARDO  
DIRECTOR GENERAL

  
LIC. ARTURO CRUZ MORALES  
DIRECTOR DE ADMINISTRACION DE RECURSOS FINANCIEROS


CUENTA PÚBLICA 2014  
PATRIMONIO DEL ENTE PÚBLICO DEL SECTOR PARAESTATAL  
(PESOS)

Ente Público: FONDO DE CAPITALIZACIÓN E INVERSIÓN DEL SECTOR RURAL

CONCEPTO		Monto
Total de Patrimonio del ente público		2,909,022,982
% del Patrimonio del Ente Público que es propiedad del Poder Ejecutivo		100.00
Patrimonio del ente público que es propiedad del Poder Ejecutivo		2,909,022,982

Bajo protesta de decir verdad declaramos que los Estados Financieros y sus Notas son razonablemente correctos y responsabilidad del emisor.

  
Autorizó: LUIS ALBERTO IBARRA PARDO  
DIRECTOR GENERAL DEL FOCIR

  
Elaboró: LIC. ARTURO CRUZ MORALES  
DIRECTOR DE ADMINISTRACIÓN DE RECURSOS FINANCIEROS



## NOTAS A LOS ESTADOS FINANCIEROS

### FONDO DE CAPITALIZACION E INVERSION DEL SECTOR RURAL

#### INTRODUCCION

Los estados financieros adjuntos han sido preparados con base en los postulados básicos de la contabilidad gubernamental y las normas generales y específicas de información financiera aplicables a fideicomisos públicos de fomento.

La preparación de los estados financieros requiere que la administración del Fondo efectúe ciertas estimaciones y utilice determinados supuestos para valorar algunas de las partidas de los estados financieros y para efectuar las revelaciones que se requieren en los mismos; sin embargo, los resultados reales pueden diferir de dichas estimaciones. La administración del Fondo, aplicando el juicio profesional, considera que las estimaciones y supuestos utilizados fueron los adecuados en las circunstancias.

Asimismo, la normatividad gubernamental precisa el no reconocimiento de los efectos de la inflación, de acuerdo a lo establecido en la Norma Específica de Información Financiera Gubernamental para el sector Paraestatal NIFGG- SP-04, la cual establece que las entidades, independientemente del apartado en que se encuentren, llevarán a cabo la desconexión de la contabilidad inflacionaria en los estados financieros, siempre y cuando exista un entorno económico no inflacionario, es decir cuando la inflación acumulada de los tres ejercicios anteriores es menor al 26%.

#### *PANORAMA ECONOMICO Y FINANCIERO*

México continúa diferenciándose de otras economías emergentes por el ajuste ordenado de sus indicadores financieros, en un entorno de alta volatilidad en los mercados financieros internacionales. Los ingresos presupuestarios registraron un aumento de 0.8 por ciento en términos reales en 2014, lo que se explica, principalmente, por el crecimiento de los ingresos tributarios no petroleros de 6.1 por ciento real, que compensó la disminución de los petroleros. Los cuales mostraron una reducción real de 7.5 por ciento, como consecuencia de disminuciones en la plataforma de producción y el precio del petróleo.

Para 2015, el Gobierno Federal anunció un ajuste y contención multianual de gasto como medida preventiva en beneficio de la estabilidad económica y de las familias mexicanas. El monto del ajuste para 2015 suma aproximadamente 124 mil millones de pesos (mmp) y estará compuesto por un ajuste de Gobierno Federal por 52 mmp, y un estimado de ajustes de gasto que tendrán que llevar a cabo Pemex y CFE por 62 y 10 mil millones, respectivamente, para cumplir con sus metas de balance financiero como Entidades Productivas del Estado.

Considerando cifras mensuales de crecimiento del PIB de la industria alimentaria, se muestra un promedio de crecimiento para 2012 de 1.61%; para 2013 de 0.44% y para 2014 de 0.94%. La principal diferencia se hace notoria para el sector agropecuario desde el tercer trimestre de 2013 y hasta el segundo del 2014, en los que se presentan valores negativos. El descenso también es paralelo en la industria alimentaria, pero sin tocar valores por debajo de cero. Los últimos dos trimestres de 2014 fueron para ambos sectores de recuperación, y aunque no hay suficiente respaldo, se espera que continúe la tendencia de valores bajos para los precios del sector primario durante 2015.

## *AUTORIZACION E HISTORIA*

### *NOTA 1. ANTECEDENTES LEGALES Y OBJETIVOS PRINCIPALES*

El Fondo de Capitalización e Inversión del Sector Rural (FOCIR) fue constituido mediante contrato de fideicomiso celebrado el 25 de marzo de 1994 entre el Gobierno Federal, representado por la Secretaría de Hacienda y Crédito Público (SHCP) como fideicomitente, y Nacional Financiera, S.N.C. como fiduciaria.

El 12 de agosto de 2012, el Procurador Fiscal de la Federación publicó en el Diario Oficial de la Federación la “Relación de Entidades Paraestatales de la Administración Pública Federal sujetas a la Ley de las Entidades Paraestatales y su Reglamento”, misma que incluye la relación de los Fideicomisos Públicos que forman parte del sistema financiero mexicano, en la cual no se encuentra considerado el FOCIR.

### *ORGANIZACIÓN Y OBJETO SOCIAL*

En cumplimiento de su misión, FOCIR se ha constituido en un agente especializado en fondos de inversión que busca fomentar una cultura de capital de riesgo que contribuya a la ampliación del universo de atención de los fondos de inversión hacia el sector rural y agroindustrial, para lo cual se ha planteado los siguientes objetivos: apoyar la capitalización, fusión, adquisición y desinversión del sector rural y agroindustrial con servicios integrales de inversión, detonar la inversión privada nacional y extranjera para el sector, impulsar y contribuir al desarrollo de una cultura de capital de riesgo en el sector, promover la institucionalidad en las empresas agroindustriales incorporando mejores prácticas corporativas y apoyar con acciones de fomento una cultura de capital de inversión ofreciendo asesoría y consultoría especializada.

Para cumplir con los objetivos antes mencionados, el principal instrumento con que cuenta el Fideicomiso es a través de la participación en el patrimonio de fondos de inversión de capital en agronegocios.

### *NOTA 2. BASES DE PREPARACIÓN DE LOS ESTADOS FINANCIEROS.*

Los estados financieros adjuntos del Fondo de Capitalización e Inversión del Sector Rural, se prepararon de conformidad con las siguientes disposiciones normativas:

En 2014 y 2013, el Fideicomiso observa criterios contables de registro de acuerdo a la Normatividad establecida en la Ley General de Contabilidad Gubernamental, sin embargo para el registro de rubros como la Valuación de Inversión en Acciones a través del Método de Participación, la Valuación de Títulos Disponibles para la venta entre otros, la entidad aplica de forma supletoria los criterios contables para fideicomisos públicos de fomento emitidos por la Comisión Nacional Bancaria y de Valores (CNBV), en razón de que no existen criterios específicos de registro para tales operaciones emanados de la Ley General de Contabilidad Gubernamental. En tal sentido, es de señalar que no obstante que en el mes de agosto de 2008 la entidad dejó de ser listada en la relación de los fideicomisos públicos que forman parte del sistema financiero mexicano, con motivo del criterio de estructura de activos adoptado para tal clasificación, diversos criterios contables se continuaron aplicando conforme al pronunciamiento de su H. Comité Técnico durante la 3ª Sesión Ordinaria de 2008, considerando el carácter financiero de las operaciones especializadas que realiza, y en razón de la importancia de conservar normas prudenciales de registro contable, de valuación y de revelación de activos y pasivos.



En consecuencia, los presentes estados financieros del Fideicomiso son preparados siguiendo los criterios contables antes mencionados, los cuales son similares y consistentes con la Ley General de Contabilidad Gubernamental y las Normas de Información Financiera emitidas por el Consejo Mexicano para la Investigación y Desarrollo de Normas de Información Financiera (CINIF).

### **NOTA 3. POLÍTICAS DE CONTABILIDAD SIGNIFICATIVAS**

#### **a) Valuación de valores de renta fija**

Conforme a lo dispuesto por la Secretaría de Hacienda y Crédito Público (SHCP) en los "Lineamientos para el manejo de las disponibilidades financieras de las entidades paraestatales de la Administración Pública Federal", publicados en el Diario Oficial de la Federación del 1° de marzo de 2006, FOCIR mantiene invertidas sus disponibilidades en valores gubernamentales de renta fija, adquiridas a través de operaciones de reporto o mediante asignación en directo, mismos que son administrados por Nacional Financiera, S.N.C. (NAFIN) en su carácter de custodio de valores de FOCIR.

Tratándose de operaciones de reporto, FOCIR registra sus inversiones en valores a su costo de adquisición más los intereses devengados a la fecha del balance general; en el caso de las inversiones mediante asignaciones en directo, al igual que las operaciones de reporto, se registran inicialmente a su costo de adquisición. Cuando el título se enajena o llega a su vencimiento, se reconoce el resultado por compraventa por el diferencial entre el valor neto de realización y el valor en libros, previa cancelación del resultado por valuación registrado en el patrimonio del Fideicomiso. La valuación de las asignaciones en directo se realiza a su valor razonable (precio de mercado), registrándose temporalmente en el patrimonio los ajustes resultantes.

#### **b) Valuación de inversiones en acciones**

El Fideicomiso sigue la política de valorar sus inversiones en acciones al valor que resulta de aplicar el método de participación. En caso de que FOCIR no cuente con los estados financieros recientes de las empresas emisoras de las acciones, se registra la baja de valor, por el importe total del valor en libros de las inversiones accionarias correspondientes.

En el caso de las participaciones accionarias en empresas cuya temporalidad de inversión por parte de FOCIR ha llegado a su término y respecto de las cuales se gestiona su recuperación por la vía administrativa y/o judicial, en caso de llegar a un acuerdo de desinversión aprobado por el Comité Técnico de FOCIR, estas se valúan al valor razonable de recuperación, que equivale al valor de desinversión acordado con los asociados que correspondan.

#### **c) Beneficios a los empleados**

Los estados financieros del Fideicomiso reconocen el pasivo de jubilaciones, prima de antigüedad, beneficios posteriores al retiro e indemnizaciones por despido del personal, así como el correspondiente costo devengado en el periodo, con base en estudios actuariales formulados por especialistas independientes.

d) **Estimación preventiva para riesgos crediticios**

FOCIR reconoce y actualiza trimestralmente una estimación para cubrir el riesgo de incobrabilidad de los préstamos otorgados, de acuerdo con disposiciones de carácter prudencial en materia de riesgos.

Concepto	Monto	Estimación Preventiva (E.P.) S
Cartera vencida	150,884	(145,156)

**POSICIÓN MONETARIA EXTRANJERA Y PROTECCIÓN DE RIESGO CAMBIARIO**

La entidad cuenta con una cuenta bancaria en moneda extranjera (USD) que al cierre de 2014 refleja el siguiente saldo:

Concepto	Saldo al 31 de diciembre de 2013	Saldo al 31 de diciembre de 2014
Banamex USD	3,000	3,000
Tipo de cambio al cierre	14.73	13.08
Equivalente en moneda nacional	44,204	39,253

**REPORTE ANALÍTICO DEL ACTIVO**

a) **Mobiliario y equipo**

El mobiliario y equipo del Fideicomiso es registrado a su costo de adquisición. La depreciación del ejercicio se calcula por el método de línea recta, aplicando las siguientes tasas sobre los saldos históricos correspondientes:

Mobiliario y equipo de oficina	10%
Equipo de transporte	25%
Equipo de cómputo	30%

b) **Reconocimiento de los efectos de la inflación**

Durante los ejercicios de 2013 y 2012, el Fideicomiso no aplicó el método integral para reconocer los efectos de la inflación en los estados financieros en atención a que se está en un entorno económico no inflacionario, tal y como lo establece la normatividad gubernamental aplicable. La última reexpresión integral reconocida en los estados financieros fue al 31 de diciembre de 2007.

c) Principales variaciones en el activo

Concepto	Saldo al 31 de diciembre de 2014	Saldo al 31 de diciembre de 2013	Variación
Inversiones en Valores	1,291,436	1,250,435	Registraron un incremento de 41 mdp obtenidos a partir de los ingresos de operación captados, así como a los recursos fiscales recibidos.
Inversiones en asociadas	1,682,171	1,637,037	Registraron un incremento de 45 mdp debido al cumplimiento de los compromisos de inversión en los Fondos de capital en los que participa la Entidad

*FIDEICOMISOS, MANDATOS Y ANALOGOS*

RAMO 06	
UNIDAD HAT	
Fondo	Importe
Fondo de Inversión en Agronegocios (FICA I)	333,680
Fondo de Inversión en Agronegocios (FICA Sureste)	44,034
Fondo de Inversión en Agronegocios (FICA Logistics)	99,273
Fondo de Inversión en Agronegocios (FICA Activa)	11,183
Fondo de Inversión en Agronegocios (FICA II)	385,284
Fondo de Inversión en Agronegocios (FICA Agropyme)	13,345
Fondo de Inversión en Agronegocios (FICA Sureste II)	89,895
Suma	976,695

*PROCESO DE MEJORA*

a) Principales políticas de control interno

- 1.- La elaboración del presupuesto es en base a los lineamientos establecidos por la S.H.C.P.
- 2.- Se cuenta con controles que permitan verificar el cumplimiento de racionalidad, austeridad y disciplina presupuestal.
- 3.- Se prepararan estados financieros mensuales.
- 4.- Se tienen controles establecidos para garantizar que los estados financieros son razonables.
- 5.- El comité técnico autoriza todas las cuentas bancarias
- 6.- Los pagos se realizan basándose en comprobantes aprobados con la documentación original de soporte adjunta.
- 7.- La entidad cuenta con contratos individuales de trabajo.
- 8.- Las nóminas son preparadas en base a los controles de asistencia y autorizaciones formales para las deducciones que se hacen a los salarios de los empleados.
- 9.- Las adquisiciones de equipo son aprobadas por funcionarios responsables.



10.- Existe una persona o departamento cuyas funciones son, la vigilancia de la posición fiscal del organismo, la determinación de los impuestos y el cumplimiento de las obligaciones fiscales a cargo de la entidad.

b) Medidas de desempeño financiero, metas y alcance.

Las medidas de desempeño financiero establecidas por la entidad, se encuentran contenidas en la Matriz de Indicadores de Resultados (MIR) registradas ante la Secretaría de Hacienda y Crédito Público y estructuradas para cada uno de los programas presupuestarios:

- F-011 Actividades orientadas al fomento y administración de programas para la capitalización del Sector Rural y Agroindustrial
- F-10 Programas de Capital de Riesgo y para Servicios de Cobertura

De igual forma, las metas y alcances determinados para el ejercicio 2014, se inscriben en el Programa Estratégico 2014 aprobado por el Órgano de Gobierno en su oportunidad, en el cual se establecen las acciones estratégicas a realizar durante el ejercicio por parte de la Entidad, de conformidad con los preceptos establecidos en el Plan Nacional de Desarrollo 2013 – 2018 y en el marco de la Meta Nacional denominada “México Próspero”.

#### **ACTIVO**

##### **Nota A.1. DERECHOS A RECIBIR EFECTIVO O EQUIVALENTES A LARGO PLAZO**

La cartera de crédito de FOCIR está constituida por créditos otorgados a empresas del sector rural y agroindustrial para el desarrollo de sus actividades y apoyo de su operación; en esta cartera se incluyen documentos por cobrar por operaciones de financiamiento que se han formalizado en el proceso de reconocimiento de adeudos por parte de asociados en inversiones de capital de riesgo, las cuales ha estructurado FOCIR con el propósito de dar salida a las inversiones en acciones de empresas del sector que presentaban problemas de recuperación. Estos financiamientos cuentan con garantías reales que respaldan su recuperación.

La cartera es clasificada en vigente o vencida, de acuerdo con el comportamiento de los cobros recibidos. En particular, la cartera se considera vencida si en un término de noventa días no se han recibido pagos parciales de principal e intereses de los créditos otorgados.

Una vez que un crédito es clasificado como cartera vencida, se suspende el registro en resultados de los intereses que se devenguen y, respecto de los intereses ya devengados, se constituyen estimaciones preventivas equivalentes al 100% del importe registrado a la fecha. FOCIR registra en cuentas de orden, el monto de los intereses ordinarios y moratorios que devenga la cartera vencida.

## Nota A.2. INVERSIONES FINANCIERAS A LARGO PLAZO

Corresponden a las aportaciones realizadas para participar en el capital social de empresas del sector rural y agroindustrial, así como en el patrimonio de vehículos de inversión especializados. La inversión en acciones es valuada conforme al método descrito en inciso b) de las Políticas de contabilidad significativas.

El 40.31% de este rubro corresponde a la inversión realizada en Corporación Mexicana de Inversiones de Capital, S. A. de C. V., (CMIC), cuyo valor contable al 31 de diciembre de 2014 asciende a \$678,138 (diciembre de 2013: \$691,529) y constituye un "Fondo de Fondos" destinado a inversiones en capital de riesgo, entidad a la cual FOCIR transfirió en 2006 sus operaciones de financiamiento de menor riesgo, así como las inversiones permanentes en acciones de mayor plusvalía, previo consentimiento de las empresas asociadas de FOCIR.

Asimismo, al 31 de diciembre de 2014 destacan en este rubro por su importancia estratégica, las aportaciones realizadas a los fondos de inversión siguientes:

Fondo	Importe
Fondo de Inversión en Agronegocios (FICA I)	333,680
Fondo de Inversión en Agronegocios (FICA Sureste)	44,034
Fondo de Inversión en Agronegocios (FICA Logistics)	99,273
Fondo de Inversión en Agronegocios (FICA Activa)	11,183
Fondo de Inversión en Agronegocios (FICA II)	385,284
Fondo de Inversión en Agronegocios (FICA Agropyme)	13,345
Fondo de Inversión en Agronegocios (FICA Sureste II)	89,895
Suma	976,695

## Nota A.3. BIENES INMUEBLES, INFRAESTRUCTURA Y CONSTRUCCIONES

Derivado de la negociación con la empresa Empresas J.R. para la liquidación del adeudo a su cargo, FOCIR recibió en dación en pago tres inmuebles en la Ciudad de Mazatlán, los cuales suman 6,600. De igual manera, por el adeudo de María Inocencia Romero fue adjudicada una fracción del terreno denominado Palmagtitán por un monto de 1,955. Por último, se recibió mediante sentencia ejecutoria, la adjudicación de un inmueble ubicado en Mexicali, Baja California con un valor de 6,200 para cubrir el adeudo a cargo de Valle Congelado.

## Nota A.4. ESTIMACIÓN PREVENTIVA PARA RIESGOS CREDITICIOS

FOCIR reconoce y actualiza trimestralmente una estimación para cubrir el riesgo de incobrabilidad de los préstamos otorgados, de acuerdo con disposiciones de carácter prudencial en materia de riesgos.

## Nota A.5. OTROS ACTIVOS NO CIRCULANTES

Este rubro corresponde principalmente a las inversiones en fondos para hacer frente a las obligaciones laborales al retiro del personal de FOCIR determinadas mediante estudios actuariales practicados por peritos independientes especializados.

## PASIVO

### Nota A.6. OTROS PASIVOS A CORTO PLAZO

La integración de este rubro al 31 de diciembre de 2014 y al 31 de diciembre de 2013, es la siguiente:

Concepto	Al 31 de diciembre 2014	Al 31 de diciembre 2013
ISR retenido por salarios	1,859	1,493
ISR retenido por servicios profesionales	127	147
IVA retenido a terceros	130	157
IVA causado	6,395	0
Cuotas y aportaciones al IMSS	235	171
Aportaciones y amortizaciones al INFONAVIT	295	227
SAR, Cesantía y Vejez	967	
Impuesto sobre nómina	205	142
Otros acreedores	77,461	53,791
Gastos médicos personal FOCIR	6,941	6,571
Total de acreedores diversos y otras cuentas por pagar	94,614	62,699

### Nota A.7. PROVISIONES A LARGO PLAZO

Al 31 de diciembre de 2014, el FOCIR cuenta con un plan de retiro de contribución definida que cubre a todos sus servidores públicos que cumplan como mínimo con 65 años de edad y 15 años de servicio, cuyo costo está establecido de antemano y los beneficios que recibirán los empleados dependerán de diferentes factores, como son las tasas de interés que generen las inversiones del plan, el crecimiento de sus salarios, su edad de retiro, etc.

Durante el ejercicio 2011, la entidad llevó a cabo las gestiones a efecto de realizar la migración del plan de pensiones del personal, de un esquema de Beneficio Definido (BD) a uno de Contribución Definida (CD), obteniendo la autorización por parte del Comité Técnico en noviembre de ese año.

El nuevo plan de retiro de contribución definida obliga a los trabajadores del FOCIR a realizar una aportación fija mensual para su retiro, que se transfiere a la cuenta complementaria de la afore de cada uno de ellos; la aportación es equivalente al 1.5% del salario bruto integrado mensual, misma que se incrementa anualmente en 0.5% hasta llegar al 4%. En contraparte, el FOCIR realiza una aportación fija equivalente al 4% del salario bruto integrado. Al 31 de diciembre de 2014, la totalidad de los trabajadores del FOCIR participa en el nuevo plan de pensiones de contribución definida.

Asimismo, el nuevo plan establece la posibilidad de que los trabajadores realicen aportaciones voluntarias de hasta el 4% del importe de su salario bruto integrado, respecto de las cuales el FOCIR realiza en correspondencia una aportación del 50% de dichas aportaciones, hasta un límite del 2% del salario bruto integrado del trabajador de que se trate. En todos los casos, las aportaciones fijas y voluntarias de los trabajadores, así como las realizadas por el FOCIR, son transferidas a la cuenta complementaria de la afore de cada trabajador, las cuales no son susceptibles de retirarse hasta que el trabajador de que se trate cumpla con los requisitos de jubilación.



El plan también incluye el pago de primas de antigüedad y de indemnizaciones legales por despido, determinadas en base a los montos y procedimientos establecidos en la Ley Federal del Trabajo.

A continuación se presentan las cifras de las obligaciones laborales que se desprenden de los estudios actuariales aplicables al 31 de diciembre de 2014 y al 31 de diciembre de 2013, y que contemplan las obligaciones por beneficios definidos de los trabajadores pensionados que no migraron al nuevo plan.

Concepto	Obligaciones por beneficios definidos	Obligaciones por beneficios definidos	Fondos Invertidos	Superávit (déficit) de cobertura
	31-dic-13	31-dic-14	31-dic-14	
Beneficios por pensiones	6,987	7,345	9,025	1,681
Beneficios por prima de antigüedad	443	432	758	326
Beneficios por indemnizaciones	285	273	0	(273)
Beneficios posteriores al retiro	29,537	44,425	16,322	(28,103)
Totales	37,252	52,476	26,106	(26,369)

Al 31 de diciembre de 2014, el monto registrado de las obligaciones por beneficios definidos proyectadas asciende a 52,476, las cuales están parcialmente fondeadas con recursos invertidos en valores.

Por otra parte, y en adición a las obligaciones laborales al retiro, y en razón de eventos médicos del personal en activo acontecidos en el pasado, FOCIR tiene constituida una provisión para la cobertura de gastos médicos del personal en activo que al 31 de diciembre de 2014 y 31 de diciembre de 2013, asciende a 7,527 y 7,156 respectivamente, y que se encuentra íntegramente fondeada.

#### NOTAS AL ESTADO DE ACTIVIDADES

##### Nota A.8. INGRESOS DE GESTIÓN

La entidad obtuvo los siguientes ingresos:

Concepto	Importe
Ingresos Financieros	106,403
Disminución del exceso de estimaciones por pérdida o deterioro u obsolescencia y provisiones	4,163
Otros ingresos	10,000
Total Ingresos de Gestión	120,567

##### Nota A.9. GASTOS Y OTRAS PÉRDIDAS

La entidad generó los siguientes gastos:

Concepto	Importe
Gastos de funcionamiento	98,764
Otros gastos y otras pérdidas extraordinarias	115,734
<b>Total Gastos y Otras pérdidas</b>	<b>214,498</b>

**NOTAS AL ESTADO DE VARIACIÓN EN LA HACIENDA PÚBLICA**

**1. Modificaciones al patrimonio contribuido**

Cambios en la Hacienda Pública / Patrimonio Neto Final del Ejercicio 2014	129,700
Aportaciones	129,700
Donaciones de Capital	0
Actualización de la Hacienda Pública/Patrimonio	0

**2. Recursos que modifican el patrimonio generado**

Hacienda Pública/Patrimonio Generado	127,968	28,552
Resultados del Ejercicio (Ahorro/ Desahorro)	-	28,552
Resultados de Ejercicios Anteriores	122,484	-
Revalúos	5,484	-
Reservas	-	-
Rectificaciones de Resultados de Ejercicios Anteriores	-	-

Al 31 de diciembre de 2014, FOCIR recibió transferencias de recursos fiscales por un importe de \$129,700 los cuales tuvieron el carácter de aportación patrimonial para su canalización a inversiones financieras en el sector agroindustrial.

**NOTAS AL ESTADO DE FLUJOS DE EFECTIVO**

**1. EFECTIVO Y EQUIVALENTES**

Concepto	2014	2013
Efectivo en bancos - tesorería		
Efectivo en bancos - dependencias	8,640	14,989
Inversiones temporales	1,291,145	1,249,809
Fondos con afectación específica		
Depósitos de fondos de terceros y otros		
<b>Total de efectivo y equivalentes</b>	<b>1,299,784</b>	<b>1,264,798</b>



2. BIENES MUEBLES

Bienes muebles	Monto
Muebles de oficina	461
Equipo educacional y recreativo	71
Equipo de cómputo	20
<b>Total Adquisiciones de bienes muebles</b>	<b>552</b>

**CONCILIACION DE FLUJOS DE EFECTIVO NETOS DE LAS ACTIVIDADES DE OPERACIÓN Y LA CUENTA AHORRO/DESAHORRO ANTES DE RUBROS EXTRAORDINARIOS.**

Concepto	2014	2013
<b>Ahorro/Desahorro antes de rubros extraordinarios</b>	<b>7,446</b>	<b>25,203</b>
<i>Movimientos de partidas (o rubros) que no afectan al efectivo</i>		
Depreciación	185	402
Incrementos en las provisiones	8	0
Incremento en inversiones producido por revaluación		
Ganancia/pérdida en venta de propiedad, planta y equipo		
Incremento en cuentas por cobrar	-39,822	-13,259
Partidas extraordinarias	101,377	-97,280

**CONCILIACION ENTRE LOS INGRESOS PRESUPUESTARIOS Y CONTABLES, ASÍ COMO ENTRE LOS EGRESOS PRESUPUESTARIOS Y LOS GASTOS CONTABLES**

Fondo de Capitalización e Inversión del Sector Rural Conciliación entre los Egresos Presupuestarios y los Gastos Contables Correspondiente del 1 de enero de 2014 al 31 de diciembre de 2014 (Cifras en pesos)			
<b>1. Total de Egresos (presupuestarios)</b>			<b>265,217,887.00</b>
<b>2. Menos egresos presupuestarios no contables</b>			<b>186,397,043.17</b>
	Mobiliario y equipo de administración	480,863.00	
	Mobiliario y equipo educacional y recreativo	71,208.00	
	Equipo e instrumental médico y de laboratorio		
	Vehículos y equipo de transporte		
	Equipo de defensa y seguridad		
	Maquinaria, otros equipos y herramientas		
	Activos biológicos		
	Bienes inmuebles		
	Activos intangibles		
	Obra pública en bienes propios		
	Acciones y participaciones de capital		
	Compra de títulos y valores		
	Inversiones en fideicomisos, mandatos y otros análogos	170,893,040.00	
	Provisiones para contingencias y otras erogaciones		
	Amortización de la deuda		
	Adeudos de ejercicios fiscales anteriores (ADEFAS)		
Otros Egresos Presupuestales no contables		14,951,932.17	

<b>3. Más gastos contables no presupuestales</b>			<b>135,676,929.82</b>
	Estimaciones, depreciaciones, deterioros, obsolescencia y amortizaciones	185,238.98	
	Provisiones	3,290,361.96	
	Disminución de inventarios		
	Aumento por insuficiencia de estimaciones por pérdida o deterioro u obsolescencia	7,607.05	
	Aumento por insuficiencia de provisiones		
	Otros Gastos	132,193,721.83	
Otros Gastos Contables No Presupuestales			
<b>4. Total de Gasto Contable (4=1+2-3)</b>			<b>214,497,773.65</b>

Fondo de Capitalización e Inversión del Sector Rural		
Conciliación entre los Ingresos Presupuestarios		
Correspondiente del 1 de enero de 2014 al 31 de diciembre de 2014		
(Cifras en pesos)		
<b>1. Ingresos Presupuestarios</b>		<b>300,203,705</b>
<b>2. Mas Ingresos contables no presupuestarios</b>		<b>6,501,633</b>
	Incremento por variación de inventarios	
	Disminución del exceso de estimaciones por pérdida o deterioro u obsolescencia	4,163,073
	Disminución del exceso de provisiones	
	Otros ingresos y beneficios varios	676,728
	Otros Ingresos contables no presupuestarios	1,661,832
<b>3. Menos ingresos presupuestarios no contables</b>		<b>186,138,672</b>
	Productos de capital	
	Aprovechamientos de capital	
	Ingresos derivados de financiamientos	5,680,814
	Otros Ingresos presupuestarios no contables	180,457,858
<b>4. Ingresos Contables (4=1+2-3)</b>		<b>120,566,665</b>

**NOTAS DE MEMORIA (CUENTAS DE ORDEN)**

Concepto	Al 31 de diciembre	Al 31 de diciembre
	2014	2013
Valores recibidos en garantía	46,382	46,382
Cartera de crédito vencida	36,014	36,014
Control de presupuestos	1,485,362	1,227,223
Intereses Devengados no cobrados	156,831	142,833
Otras cuentas de registro	6,805,363	6,406,673
<b>Total de cuentas de orden</b>	<b>8,531,967</b>	<b>7,859,125</b>

La entidad no tiene valores en custodia de instrumentos prestados a formadores de mercado, no emite instrumentos y tampoco realiza construcciones por contrato.

**RESPONSABILIDAD SOBRE LA PRESENTACION RAZONABLE DE LA INFORMACION CONTABLE**

“Bajo protesta de decir verdad declaramos que los Estados Financieros y sus notas, son razonablemente correctos y son responsabilidad del emisor”

Los estados financieros están sujetos a la aprobación del Comité Técnico de FOCIR.

-----  
Estas notas son parte integrante de los estados financieros adjuntos.



LUIS ALBERTO IBARRA PARDO  
DIRECTOR GENERAL



LIC. ARTURO CRUZ MORALES  
DIRECTOR DE ADMINISTRACION DE RECURSOS  
FINANCIEROS



FONDO DE CAPITALIZACIÓN E INVERSIÓN  
DEL SECTOR RURAL  
**“Dictamen Presupuesta”**  
Del 1 de enero al 31 de diciembre del 2014.

## INDICE

### Contenido

Opinión de los Auditores Independientes

Estado Analítico de Ingresos

Ingresos de Flujo de Efectivo

Egresos de Flujo de Efectivo

Estado Analítico del Ejercicio del Presupuesto de  
Egresos por Clasificación Administrativa

Estado Analítico del Ejercicio del Presupuesto de  
Egresos en Clasificación Económica y por Objeto del  
Gasto

Estado Analítico del Ejercicio del Presupuesto de  
Egresos en Clasificación Funcional-Programática

Conciliación entre los Ingresos presupuestarios y  
contables

Conciliación entre los Egresos Presupuestarios y los  
Gastos Contables

Notas a los estados presupuestales

## INFORME DE LOS AUDITORES INDEPENDIENTES

### A la Secretaría de la Función Pública

### Al Comité Técnico del Fondo de Capitalización e Inversión del Sector Rural

Hemos auditado los Estados e Información Financiera Presupuestaria adjuntos del **FONDO DE CAPITALIZACIÓN E INVERSIÓN DEL SECTOR RURAL (FIDEICOMISO EN NACIONAL FINANCIERA S.N.C.)**, correspondientes al ejercicio del 1 de enero al 31 de diciembre de 2014, que comprenden los Estados Analítico de Ingresos; de Ingresos de Flujo de Efectivo; de Egresos de Flujo de Efectivo; Analítico del Presupuesto de Egresos en Clasificación Administrativa; Analítico del Ejercicio del Presupuesto de Egresos en Clasificación Económica y por Objeto del Gasto; Analítico del Ejercicio del Presupuesto de Egresos en Clasificación Funcional Programática, y otra información explicativa, respecto al cumplimiento con las disposiciones establecidas en la Ley General de Contabilidad Gubernamental, la Ley Federal de Presupuesto y Responsabilidad Hacendaria y su Reglamento, el Manual de Contabilidad Gubernamental para el Sector Paraestatal Federal emitido por la Unidad de Contabilidad Gubernamental de la Secretaría de Hacienda y Crédito Público, así como la normativa emitida por el Consejo Nacional de Armonización Contable (CONAC), en cuanto al registro y preparación de dichos estados e información financiera presupuestaria.

Responsabilidad de la administración en relación con los Estados Presupuestarios.

La administración de la Entidad es responsable de la preparación de los Estados e Información Presupuestaria adjunta, de conformidad con los ordenamientos antes indicados y del control interno que la administración consideró necesario para la preparación de estos Estados e Información Financiera Presupuestaria, libres de desviación importante debido a fraude, error e incumplimiento.

Responsabilidad del auditor

Nuestra responsabilidad es expresar una opinión sobre los Estados e Información Presupuestaria adjunta con base en nuestra auditoría, la cual llevamos a cabo de conformidad con las Normas Internacionales de Auditoría. Dichas normas exigen que cumplamos los requerimientos de ética, así como que planifiquemos y ejecutemos la auditoría con el fin de obtener una seguridad razonable sobre si los Estados e Información Presupuestaria están libres de desviaciones importantes.

Una auditoría conlleva la aplicación de procedimientos para obtener evidencia de auditoría sobre los importes y la información revelada en los Estados e Información Financiera Presupuestaria. Los procedimientos seleccionados dependen del juicio del auditor, incluida la evaluación de los riesgos de desviación importante en los Estados Presupuestarios, debida a fraude, error e incumplimiento. Al efectuar dicha evaluación del riesgo, el auditor tiene en cuenta el control interno relevante para la preparación de los Estados e Información Financiera Presupuestaria por parte de la administración de la Entidad, con el fin de diseñar los procedimientos de auditoría que sean adecuados en función de las circunstancias, y no con la finalidad de expresar una opinión sobre la eficacia del control interno de la Entidad.



**2 DE 2**

Consideramos que la evidencia de auditoría que hemos obtenido proporciona una base suficiente y adecuada para emitir nuestra opinión de auditoría.

#### Opinión del auditor

En nuestra opinión, los Estados e Información Presupuestaria del **FONDO DE CAPITALIZACIÓN E INVERSIÓN DEL SECTOR RURAL (FIDEICOMISO EN NACIONAL FINANCIERA S.N.C.)**, mencionados en el primer párrafo de este informe, correspondientes al ejercicio comprendido del 1 de enero al 31 de diciembre de 2014, han sido preparados, en todos los aspectos importantes, de conformidad con las disposiciones legales y normativas que se mencionan anteriormente.

#### Base de preparación

Sin que ello tenga efecto en nuestra opinión, llamamos la atención sobre lo mencionado en las Notas 2 y 3 a los Estados e Información Presupuestaria adjunta, en la que se describe la base de preparación de los mismos en cumplimiento con las disposiciones normativas a que está sujeta la Entidad.

Los Estados Presupuestarios adjuntos han sido preparados para ser integrados en el Reporte de la Cuenta de la Hacienda Pública Federal, y están presentados en los formatos que para tal efecto fueron establecidos por la Unidad de Contabilidad Gubernamental de la Secretaría de Hacienda y Crédito Público, por lo que pueden no ser adecuados para otra finalidad.

Despacho Rafael Lores Rodríguez y CIA., S.C.



C.P.C. Rafael Martín Lores Espinosa  
Socio Director

México, D.F.,  
17 de marzo del 2015.

CUENTA PÚBLICA 2014  
ESTADO ANALÍTICO DE INGRESOS  
6 HACIENDA Y CRÉDITO PÚBLICO  
HAT FONDO DE CAPITALIZACIÓN E INVERSIÓN DEL SECTOR RURAL  
(PESOS)

RUBRO DE INGRESOS	INGRESO				RECAUDADO (5)	DIFERENCIA (6 = 5 - 1)
	ESTIMADO (1)	AMPLIACIONES Y REDUCCIONES (2)	MODIFICADO (3 = 1 + 2)	DEVENGADO (4)		
IMPUESTOS	0	0	0	0	0	0
CUOTAS Y APORTACIONES DE SEGURIDAD SOCIAL	0	0	0	0	0	0
CONTRIBUCIONES DE MEJORAS	0	0	0	0	0	0
DERECHOS	0	0	0	0	0	0
PRODUCTOS	185,930,000	0	185,930,000	0	170,503,705	-15,426,295
CORRIENTE	154,039,760	0	154,039,760	0	130,789,855	-23,249,905
CAPITAL	31,890,240	0	31,890,240	0	39,713,850	7,823,610
APROVECHAMIENTOS	0	0	0	0	0	0
CORRIENTE	0	0	0	0	0	0
CAPITAL	0	0	0	0	0	0
INGRESOS POR VENTAS DE BIENES Y SERVICIOS	0	0	0	0	0	0
PARTICIPACIONES Y APORTACIONES	0	0	0	0	0	0
TRANSFERENCIAS, ASIGNACIONES, SUBSIDIOS Y OTRAS AYUDAS	129,700,000	0	129,700,000	0	129,700,000	0
INGRESOS DERIVADOS DE FINANCIAMIENTOS	0	0	0	0	0	0
<b>TOTAL</b>	<b>315,630,000</b>	<b>0</b>	<b>315,630,000</b>	<b>0</b>	<b>300,203,705</b>	<b>-15,426,295</b>
				INGRESOS EXCEDENTES		

ESTADO ANALÍTICO DE INGRESOS POR FUENTE DE FINANCIAMIENTO	INGRESO				RECAUDADO (5)	DIFERENCIA (6 = 5 - 1)
	ESTIMADO (1)	AMPLIACIONES Y REDUCCIONES (2)	MODIFICADO (3 = 1 + 2)	DEVENGADO (4)		
<b>INGRESOS DEL GOBIERNO</b>	0	0	0	0	0	0
IMPUESTOS	0	0	0	0	0	0
CONTRIBUCIONES DE MEJORAS	0	0	0	0	0	0
DERECHOS	0	0	0	0	0	0
PRODUCTOS	0	0	0	0	0	0
CORRIENTE	0	0	0	0	0	0
CAPITAL	0	0	0	0	0	0
APROVECHAMIENTOS	0	0	0	0	0	0
CORRIENTE	0	0	0	0	0	0
CAPITAL	0	0	0	0	0	0
PARTICIPACIONES Y APORTACIONES	0	0	0	0	0	0
TRANSFERENCIAS, ASIGNACIONES, SUBSIDIOS Y OTRAS AYUDAS	0	0	0	0	0	0
<b>INGRESOS DE ORGANISMOS Y EMPRESAS</b>	0	0	0	0	0	0
CUOTAS Y APORTACIONES DE SEGURIDAD SOCIAL	0	0	0	0	0	0
INGRESOS POR VENTAS DE BIENES Y SERVICIOS	0	0	0	0	0	0
TRANSFERENCIAS, ASIGNACIONES, SUBSIDIOS Y OTRAS AYUDAS	0	0	0	0	0	0
<b>INGRESOS DERIVADOS DE FINANCIAMIENTO</b>	0	0	0	0	0	0
INGRESOS DERIVADOS DE FINANCIAMIENTOS	0	0	0	0	0	0
<b>TOTAL</b>	<b>0</b>	<b>0</b>	<b>0</b>	<b>0</b>	<b>0</b>	<b>0</b>
				INGRESOS EXCEDENTES		

*[Handwritten signature]*


CUENTA PÚBLICA 2014  
 INGRESOS DE FLUJO DE EFECTIVO  
 FONDOS Y FIDEICOMISOS  
 6 HACIENDA Y CRÉDITO PÚBLICO  
 HAT FONDO DE CAPITALIZACIÓN E INVERSIÓN DEL SECTOR RURAL  
 (PESOS)

CONCEPTO	ESTIMADO	MODIFICADO	RECAUDADO
TOTAL DE RECURSOS	1,353,143,429	1,580,428,513	1,565,002,218
DISPONIBILIDAD INICIAL	1,037,513,429	1,264,798,513	1,264,798,513
CORRIENTES	100,000	14,989,103	14,989,103
FINANCIERAS EN EL SECTOR PÚBLICO	1,037,413,429	1,249,809,410	1,249,809,410
FINANCIERAS EN OTROS SECTORES	0	0	0
EN TESORERÍA DERIVADA DE CRÉDITO EXTERNO	0	0	0
INGRESOS	315,630,000	315,630,000	300,203,705
INGRESOS POR OPERACIONES AJENAS	0	0	0
POR CUENTA DE TERCEROS	0	0	0
POR EROGACIONES RECUPERABLES	0	0	0
RECUPERACIÓN DE CARTERA	0	0	0
DESCUENTOS Y REDESCUENTOS	0	0	0
A TRAVÉS DE LA BANCA MÚLTIPLE	0	0	0
BANCA COMERCIAL	0	0	0
OTROS INTERMEDIARIOS FINANCIEROS	0	0	0
A TRAVÉS DE LA BANCA DE DESARROLLO	0	0	0
BANCOS DE DESARROLLO	0	0	0
FONDOS DE FOMENTO	0	0	0
OTRAS ENTIDADES PÚBLICAS FINANCIERAS	0	0	0
CONTRATACIÓN DE CRÉDITOS	0	0	0
EXTERNO	0	0	0
A TESORERÍA DE LA FEDERACIÓN	0	0	0
A CARGO DE GOBIERNO FEDERAL	0	0	0
A CARGO DE BANCOS Y FONDOS DE FOMENTO	0	0	0
OTROS	0	0	0
A CARGO DE LA ENTIDAD	0	0	0
A CARGO DE OTROS	0	0	0
INTERNO	0	0	0
INTERBANCARIO	0	0	0
BANXICO	0	0	0
SUJETO A CRÉDITO EXTERNO	0	0	0
LÍNEA NORMAL	0	0	0
REDESCUENTOS CON FONDOS DE FOMENTO	0	0	0
OTRAS FUENTES	0	0	0
SUBSIDIOS Y APOYOS FISCALES	129,700,000	129,700,000	129,700,000
SUBSIDIOS	0	0	0
CORRIENTES	0	0	0



CUENTA PÚBLICA 2014  
 INGRESOS DE FLUJO DE EFECTIVO  
 FONDOS Y FIDEICOMISOS  
 6 HACIENDA Y CRÉDITO PÚBLICO  
 HAT FONDO DE CAPITALIZACIÓN E INVERSIÓN DEL SECTOR RURAL  
 (PESOS)

CONCEPTO	ESTIMADO	MODIFICADO	RECAUDADO
DE CAPITAL	0	0	0
<b>APOYOS FISCALES</b>	<b>129,700,000</b>	<b>129,700,000</b>	<b>129,700,000</b>
CORRIENTES	0	3,696,450	3,696,450
SERVICIOS PERSONALES	0	0	0
OTROS	0	3,696,450	3,696,450
INVERSIÓN FÍSICA	0	0	0
INTERESES, COMISIONES Y GASTOS DE LA DEUDA	0	0	0
INVERSIÓN FINANCIERA	129,700,000	126,003,550	126,003,550
AMORTIZACIÓN DE PASIVOS	0	0	0
<b>INGRESOS POR OPERACIÓN</b>	<b>175,680,000</b>	<b>175,680,000</b>	<b>155,125,805</b>
INTERESES COBRADOS	61,888,346	61,888,346	53,318,731
COMISIONES COBRADAS	81,901,414	81,901,414	62,093,224
OTROS	31,890,240	31,890,240	39,713,850
<b>OTROS INGRESOS</b>	<b>10,250,000</b>	<b>10,250,000</b>	<b>15,377,900</b>
PRODUCTOS Y BENEFICIOS DIRECTOS	0	0	0
OTROS INGRESOS	10,250,000	10,250,000	15,377,900

  
 LUIS ALBERTO IBARRA PARDO  
 Director General

  
 ARTURO CRUZ MORALES  
 Director de Administración de Recursos  
 Financieros


CUENTA PÚBLICA 2014  
EGRESOS DE FLUJO DE EFECTIVO  
FONDOS Y FIDEICOMISOS  
6 HACIENDA Y CRÉDITO PÚBLICO  
HAT FONDO DE CAPITALIZACIÓN E INVERSIÓN DEL SECTOR RURAL  
(PESOS)

CONCEPTO	APROBADO	MODIFICADO	PAGADO
TOTAL DE RECURSOS	1,353,143,429	1,580,428,513	1,565,002,218
EGRESOS	511,469,729	511,120,485	265,217,887
GASTO CORRIENTE	112,988,461	116,335,667	83,199,153
SERVICIOS PERSONALES	59,495,416	63,337,098	49,002,885
DE OPERACIÓN	53,493,045	52,998,589	34,196,268
SUBSIDIOS	0	0	0
OTRAS EROGACIONES	0	0	0
EGRESOS DE OPERACIÓN	0	0	0
INTERESES PAGADOS	0	0	0
COMISIONES PAGADAS	0	0	0
OTROS	0	0	0
OTROS EGRESOS	22,623,268	22,623,268	10,573,623
INVERSIÓN FÍSICA	858,000	858,000	552,071
BIENES MUEBLES E INMUEBLES	858,000	858,000	552,071
OBRA PÚBLICA	0	0	0
SUBSIDIOS	0	0	0
COSTO FINANCIERO	0	0	0
INTERESES, COMISIONES Y GASTOS DE LA DEUDA	0	0	0
INTERNOS	0	0	0
EXTERNOS	0	0	0
DE TESORERÍA DE LA FEDERACIÓN	0	0	0
OTROS	0	0	0
EGRESOS POR OPERACIONES AJENAS	0	0	0
POR CUENTA DE TERCEROS	0	0	0
EROGACIONES RECUPERABLES	0	0	0
FINANCIAMIENTOS	375,000,000	371,303,550	170,893,040
OTORGAMIENTO DE CRÉDITO	0	0	0
DESCUENTOS Y REDESCUENTOS	0	0	0
A TRAVÉS DE LA BANCA MÚLTIPLE	0	0	0
BANCA COMERCIAL	0	0	0
OTROS INTERMEDIARIOS FINANCIEROS	0	0	0
A TRAVÉS DE LA BANCA DE DESARROLLO	0	0	0
BANCOS DE DESARROLLO	0	0	0
FONDOS DE FOMENTO	0	0	0
OTRAS ENTIDADES PÚBLICAS FINANCIERAS	0	0	0

CUENTA PÚBLICA 2014  
EGRESOS DE FLUJO DE EFECTIVO  
FONDOS Y FIDEICOMISOS  
6 HACIENDA Y CRÉDITO PÚBLICO  
HAT FONDO DE CAPITALIZACIÓN E INVERSIÓN DEL SECTOR RURAL  
(PESOS)

CONCEPTO	APROBADO	MODIFICADO	PAGADO
INVERSIONES FINANCIERAS NETAS	375,000,000	371,303,550	170,893,040
AMORTIZACIÓN DEL CRÉDITO	0	0	0
EXTERNO	0	0	0
A TESORERÍA DE LA FEDERACIÓN	0	0	0
A CARGO DE GOBIERNO FEDERAL	0	0	0
A CARGO DE BANCOS Y FONDOS DE FOMENTO	0	0	0
OTROS	0	0	0
A CARGO DE LA ENTIDAD	0	0	0
A CARGO DE OTROS	0	0	0
INTERNO	0	0	0
INTERBANCARIO	0	0	0
BANXICO	0	0	0
SUJETO A CRÉDITO EXTERNO	0	0	0
LÍNEA NORMAL	0	0	0
REDESCUENTO CON FONDOS DE FOMENTO	0	0	0
OTRAS FUENTES	0	0	0
DISPONIBILIDAD FINAL	841,673,700	1,069,308,028	1,299,784,331
CORRIENTES	100,000	100,000	8,639,570
FINANCIERAS EN EL SECTOR PÚBLICO	841,573,700	1,069,208,028	1,291,144,761
FINANCIERAS EN OTROS SECTORES	0	0	0
EN TESORERÍA, DERIVADA DE CRÉDITO EXTERNO	0	0	0

  
 LUIS ALBERTO IBARRA PARDO  
 Director General


  
 ARTURO CRUZ MORALES  
 Director de Administración de Recursos  
 Financieros



CUENTA PÚBLICA 2014  
 ESTADO ANALÍTICO DEL EJERCICIO DEL PRESUPUESTO DE EGRESOS EN CLASIFICACIÓN ADMINISTRATIVA 3/  
 HAT FONDO DE CAPITALIZACIÓN E INVERSIÓN DEL SECTOR RURAL  
 (PESOS)

DENOMINACIÓN	AFEGADO	MODIFICADO	DEVENGADO	PAGADO	ECUACIONES
TOTAL DEL GASTO	488.846.461	488.497.217	258.139.885	254.644.264	230.357.732

1/ Las sumas parciales y total pueden no coincidir debido al redondeo.  
 Fuente: Presupuesto aprobado y modificado, sistemas globalizadores de la Secretaría de Hacienda y Crédito Público, Presupuesto devengado y pagado la entidad paraestatal.


  
 LUIS ALBERTO IBARRA PARDO  
 Director General


  
 ARTURO CRUZ MORALES  
 Director de Administración de Recursos  
 Financieros

CUENTA PÚBLICA 2014  
ESTADO ANALÍTICO DEL EJERCICIO DEL PRESUPUESTO DE EGRESOS EN CLASIFICACIÓN ECONÓMICA Y POR OBJETO DEL GASTO  
HAT FONDO DE CAPITALIZACIÓN E INVERSIÓN DEL SECTOR RURAL  
(PESOS)

CLASIFICACIÓN ECONÓMICA Objeto del gasto	APROBADO	MODIFICADO	DEVENGADO	PAGADO	ECONOMÍAS
<b>TOTAL</b>	<b>488,846,461</b>	<b>488,497,217</b>	<b>258,139,485</b>	<b>254,644,264</b>	<b>230,357,732</b>
<b>Gasto Corriente</b>	<b>112,988,474</b>	<b>116,335,667</b>	<b>86,694,374</b>	<b>83,159,153</b>	<b>29,641,293</b>
<b>Servicios Personales</b>	<b>59,495,416</b>	<b>63,337,098</b>	<b>52,036,192</b>	<b>49,002,885</b>	<b>11,300,906</b>
1000 Servicios personales	59,495,416	63,337,098	52,036,192	49,002,885	11,300,906
1100 Remuneraciones al personal de carácter permanente	12,724,188	11,749,803	11,749,803	11,749,803	974,395
1200 Remuneraciones al personal de carácter transitorio	4,962,390	3,841,682	1,987,925	1,987,925	1,853,757
1300 Remuneraciones adicionales y especiales	10,979,108	4,962,390	5,180,642	5,180,642	-218,252
1400 Seguridad social	29,516,356	10,979,108	7,907,314	7,293,048	3,071,794
1500 Otras prestaciones sociales y económicas	1,313,374	29,516,356	2,419,041	22,791,467	27,097,315
1600 Previsiones	53,493,045	1,313,374	34,656,182	34,196,268	1,313,374
2000 Materiales y suministros	2,152,524	52,998,569	1,089,465	1,089,465	18,340,387
2100 Materiales de administración, emisión de documentos y artículos oficiales	395,000	1,552,524	218,980	218,980	76,020
2200 Alimentos y utensilios	286,000	295,000	82,724	62,724	142,276
2400 Materiales y artículos de construcción y de reparación	75,000	205,000	62,724	62,724	142,276
2500 Productos químicos, farmacéuticos y de laboratorio	749,696	75,000	88,259	88,259	-13,259
2600 Combustibles, lubricantes y aditivos	388,829	430,696	475,727	475,727	-45,031
2700 Vestuario, blancos, prendas de protección y artículos deportivos	15,000	388,829	176,552	176,552	212,277
2900 Herramientas, refacciones y accesorios menores	242,939	15,000	11,488	11,488	3,512
3000 Servicios generales	51,446,045	142,939	55,735	55,735	87,264
3100 Servicios básicos	1,824,982	51,446,045	33,568,717	33,106,803	17,877,328
3200 Servicios de arrendamiento	8,492,969	1,824,982	1,398,531	1,398,531	426,451
3300 Servicios profesionales, científicos, técnicos y otros servicios	25,945,807	8,492,969	6,702,621	6,702,621	1,790,348
3400 Servicios financieros, bancarios y comerciales	795,339	25,945,807	15,644,004	15,644,693	9,011,397
3500 Servicios de instalación, reparación, mantenimiento y conservación	1,241,521	795,339	631,652	631,652	163,747
3600 Servicios de comunicación social y publicidad	280,000	1,241,521	1,464,197	1,464,197	-222,676
3700 Servicios de traslado y viáticos	4,065,804	280,000	89,512	89,512	130,488
3800 Servicios oficiales	828,701	4,065,804	1,345,932	1,345,932	2,719,872
3900 Otros servicios generales	8,361,338	928,701	457,690	457,690	471,011
<b>Gasto de Inversión</b>	<b>375,858,000</b>	<b>372,161,550</b>	<b>171,445,111</b>	<b>171,445,111</b>	<b>200,716,439</b>
<b>Inversión Física</b>	<b>858,000</b>	<b>858,000</b>	<b>552,071</b>	<b>552,071</b>	<b>305,929</b>
5000 Bienes muebles, inmuebles e intangibles	858,000	858,000	552,071	552,071	305,929
5100 Mobiliario y equipo de administración	738,000	738,000	480,863	480,863	257,137
5200 Mobiliario y equipo educacional y recreativo	120,000	120,000	71,208	71,208	48,792
<b>Otros de Inversión</b>	<b>375,000,000</b>	<b>371,303,550</b>	<b>170,893,040</b>	<b>170,893,040</b>	<b>200,410,510</b>
7000 Inversiones financieras y otras provisiones	375,000,000	371,303,550	170,893,040	170,893,040	200,410,510
7300 Compra de títulos y valores	245,300,000	245,300,000	44,889,490	44,889,490	200,410,510
7500 Inversiones en fideicomisos, mandatos y otros análogos	129,700,000	126,003,550	126,003,550	126,003,550	

1/ Las sumas parciales y total pueden no coincidir debido al redondeo.  
Fuente: Presupuesto aprobado y modificado, sistemas globalizadores de la Secretaría de Hacienda y Crédito Público. Presupuesto devengado y pagado la entidad paraestatal.

  
**LUIS ALBERTO IBARRA PARDO**  
Director General

  
**ARTURO CRUZ MORALES**  
Director de Administración de Recursos  
Financieros





CUENTA PÚBLICA 2014  
ESTADO ANALÍTICO DEL EJERCICIO DEL PRESUPUESTO DE EGRESOS EN CLASIFICACIÓN FUNCIONAL-PROGRAMÁTICA  
HAT FONDO DE CAPITALIZACIÓN E INVERSIÓN DEL SECTOR RURAL  
(PESOS)


CATEGORÍAS PROGRAMÁTICAS	DENOMINACIÓN			GASTO CORRIENTE				GASTO DE INVERSIÓN				TOTAL				
	F	EN	PP	UR	Servicios Personales	Gasto de Operación	Subsidios	Otros de Corriente	Suma	Inversión Física	Subsidios	Otros de Inversión	Suma	Corriente	Inversión	Estructura
3	2	06	002	HAT	60.195.359	51.823.098		112.018.407		858.000		371.303.550	372.161.550	484.179.957	22.1	76.9
3	2	06	002	HAT	3.033.307	461.914		3.495.221		552.071		170.893.040	171.445.111	3.495.221	100.0	68.1
3	2	06	002	HAT	46.046.777	34.113.653		80.160.430		643		456	486	251.605.441	31.9	
3	2	06	002	HAT	76.5	65.6		142.1		643		460	481	519		
3	2	06	002	HAT	9.599.363	4.322.553		13.921.916						13.921.916	100.0	
3	2	06	002	HAT	9.599.363	4.322.553		13.921.916						13.921.916	100.0	
3	2	06	002	HAT	9.492.661	1.550.183		11.042.844						11.042.844	100.0	
3	2	06	002	HAT	989	359		1.348						1.348		
3	2	06	002	HAT	989	359		1.348						1.348		
3	2	06	002	HAT	9.599.363	4.322.553		13.921.916						13.921.916	100.0	
3	2	06	002	HAT	9.599.363	4.322.553		13.921.916						13.921.916	100.0	
3	2	06	002	HAT	9.492.661	1.550.183		11.042.844						11.042.844	100.0	
3	2	06	002	HAT	989	359		1.348						1.348		
3	2	06	002	HAT	989	359		1.348						1.348		
3	2	06	018	F010	30.240.969	27.368.245		57.609.214		858.000		375.000.000	375.858.000	433.467.214	13.3	86.7
3	2	06	018	F010	34.082.651	27.192.769		61.275.420		858.000		371.303.550	372.161.550	433.436.970	14.1	85.9
3	2	06	018	F010	2.801.656	334.803		3.136.459						3.136.459	100.0	
3	2	06	018	F010	23.008.743	20.151.191		43.159.934		552.071		170.893.040	171.445.111	214.605.045	20.1	79.9
3	2	06	018	F010	76.1	73.6		149.7		64.3		45.6	45.6	49.5		
3	2	06	018	F010	67.5	74.1		141.6		64.3		48.0	46.1	49.5		
3	2	06	018	F010	30.240.969	27.368.245		57.609.214		858.000		375.000.000	375.858.000	433.467.214	13.3	86.7
3	2	06	018	F010	34.082.651	27.192.769		61.275.420		858.000		371.303.550	372.161.550	433.436.970	14.1	85.9
3	2	06	018	F010	2.801.656	334.803		3.136.459						3.136.459	100.0	
3	2	06	018	F010	23.008.743	20.151.191		43.159.934		552.071		170.893.040	171.445.111	214.605.045	20.1	79.9
3	2	06	018	F010	76.1	73.6		149.7		64.3		45.6	45.6	49.5		
3	2	06	018	F010	67.5	74.1		141.6		64.3		48.0	46.1	49.5		
3	2	06	018	F010	30.240.969	27.368.245		57.609.214		858.000		375.000.000	375.858.000	433.467.214	13.3	86.7
3	2	06	018	F010	34.082.651	27.192.769		61.275.420		858.000		371.303.550	372.161.550	433.436.970	14.1	85.9
3	2	06	018	F010	2.801.656	334.803		3.136.459						3.136.459	100.0	
3	2	06	018	F010	23.008.743	20.151.191		43.159.934		552.071		170.893.040	171.445.111	214.605.045	20.1	79.9
3	2	06	018	F010	76.1	73.6		149.7		64.3		45.6	45.6	49.5		
3	2	06	018	F010	67.5	74.1		141.6		64.3		48.0	46.1	49.5		
3	2	06	454	F011	16.513.295	20.626.776		37.140.071						37.140.071	100.0	
3	2	06	454	F011	16.513.295	20.307.776		36.821.071						36.821.071	100.0	
3	2	06	454	F011	231.651	127.111		358.762						358.762	100.0	
3	2	06	454	F011	13.545.373	12.412.279		25.957.652						25.957.652	100.0	
3	2	06	454	F011	82.0	61.1		143.1						143.1		
3	2	06	454	F011	82.0	61.1		143.1						143.1		
3	2	06	454	F011	16.513.295	20.626.776		37.140.071						37.140.071	100.0	
3	2	06	454	F011	16.513.295	20.307.776		36.821.071						36.821.071	100.0	
3	2	06	454	F011	231.651	127.111		358.762						358.762	100.0	
3	2	06	454	F011	13.545.373	12.412.279		25.957.652						25.957.652	100.0	
3	2	06	454	F011	82.0	61.1		143.1						143.1		
3	2	06	454	F011	82.0	61.1		143.1						143.1		

CUENTA PÚBLICA 2014  
 ESTADO ANALÍTICO DEL EJERCICIO DEL PRESUPUESTO DE EGRESOS EN CLASIFICACIÓN FUNCIONAL-PROGRAMÁTICA 1/  
 HAT FONDO DE CAPITALIZACIÓN E INVERSIÓN DEL SECTOR RURAL  
 (PESOS)

CATEGORÍAS PROGRAMÁTICAS				DENOMINACIÓN				GASTO CORRIENTE				GASTO DE INVERSIÓN				TOTAL		
F	EN	SF	AI	FE	UR	UR	UR	Servicios Personales	Gasto de Operación	Subsidios	Otros de Corriente	Suma	Inversión Física	Subsidios	Otros de Inversión	Suma	ESTRUCTURA	
3	2	06	454	F011	HAT	HAT	Fondo de Capitalización e Inversión del Sector Rural											ESTRUCTURA
							HAT Aprobado	16.513.295	20.626.776			37.140.071				37.140.071		100.0
							HAT Modificado	16.513.295	20.307.776			36.821.071				36.821.071		100.0
							HAT Devengado	231.651	127.111			358.762				358.762		100.0
							HAT Pagado	13.545.373	12.412.279			25.957.652				25.957.652		100.0
							HAT Porcentaje Pag/Prob	82.0	60.2			89.9				89.9		
							HAT Porcentaje Pag/Modif	82.0	61.1			70.5				70.5		

1/ Las sumas parciales y total pueden no coincidir debido al redondeo.  
 Fuente: Presupuesto aprobado y modificado, sistemas globalizadores de la Secretaría de Hacienda y Crédito Público. Presupuesto devengado y pagado la entidad paraestatal.

  
 LUIS ALBERTO BARRA FARDO  
 Director General

  
 ARTURO CRUZ MORALES  
 Director de Administración de Financieros

**Fondo de Capitalización e Inversión del Sector Rural**  
**Conciliación entre los Ingresos Presupuestarios**  
**Correspondiente del 1 de enero de 2014 al 31 de diciembre de 2014**  
**(Cifras en pesos)**


<b>1. Ingresos Presupuestarios</b>		<b>\$ 300,203,705</b>
------------------------------------	--	-----------------------

<b>2. Mas Ingresos contables no presupuestarios</b>		<b>\$ 6,501,633</b>
Incremento por variación de inventarios		
Disminución del exceso de estimaciones por pérdida o deterioro u obsolescencia	\$ 4,163,073	
Disminución del exceso de provisiones		
Otros ingresos y beneficios varios	\$ 676,728	
Otros Ingresos contables no presupuestarios	\$ 1,661,832	

<b>3. Menos ingresos presupuestarios no contables</b>		<b>\$ 186,138,672</b>
Productos de capital		
Aprovechamientos de capital		
Ingresos derivados de financiamientos	\$ 5,680,814	
Otros Ingresos presupuestarios no contables	\$ 180,457,858	

<b>4. Ingresos Contables (4=1+2-3)</b>		<b>\$ 120,566,665</b>
--	--	-----------------------

  
 \_\_\_\_\_  
**LUIS ALBERTO IBARRA PARDO**  
 Director General

  
 \_\_\_\_\_  
**ARTURO CRUZ MORALES**  
 Director de Administración de Recursos  
 Financieros



**Fondo de Capitalización e Inversión del Sector Rural**  
**Conciliación entre los Egresos Presupuestarios y los Gastos Contables**  
**Correspondiente del 1 de enero de 2014 al 31 de diciembre de 2014**  
**(Cifras en pesos)**


<b>1. Total de Egresos (presupuestarios)</b>		<b>\$ 265,217,887.00</b>
--	--	--------------------------

<b>2. Menos egresos presupuestarios no contables</b>		<b>\$ 186,397,043.17</b>
Mobiliario y equipo de administración	\$ 480,863.00	
Mobiliario y equipo educacional y recreativo	\$ 71,208.00	
Equipo e instrumental médico y de laboratorio		
Vehículos y equipo de transporte		
Equipo de defensa y seguridad		
Maquinaria, otros equipos y herramientas		
Activos biológicos		
Bienes inmuebles		
Activos intangibles		
Obra pública en bienes propios		
Acciones y participaciones de capital		
Compra de títulos y valores		
Inversiones en fideicomisos, mandatos y otros análogos	\$ 170,893,040.00	
Provisiones para contingencias y otras erogaciones		
Amortización de la deuda		
Adeudos de ejercicios fiscales anteriores (ADEFAS)		
Otros Egresos Presupuestales no contables	\$ 14,951,932.17	

<b>3. Más gastos contables no presupuestales</b>		<b>\$ 135,676,929.82</b>
Estimaciones, depreciaciones, deterioros, obsolescencia y amortizaciones	\$ 185,238.98	
Provisiones	\$ 3,290,361.96	
Disminución de inventarios		
Aumento por insuficiencia de estimaciones por pérdida o deterioro u obsolescencia	\$ 7,607.05	
Aumento por insuficiencia de provisiones		
Otros Gastos	\$ 132,193,721.83	
Otros Gastos Contables No Presupuestales		

**4. Total de Gasto Contable (4=1+2-3)**

**\$ 214,497,773.65**

  
**LUIS ALBERTO IBARRA PARDO**  
 Director General

  
**ARTURO CRUZ MORALES**  
 Director de Administración de Recursos  
 Financieros

## **FONDO DE CAPITALIZACION E INVERSIÓN DEL SECTOR RURAL**

### **NOTAS A LOS ESTADOS PRESUPUESTALES** **POR EL PERIODO COMPRENDIDO** **DEL 1º DE ENERO AL 31 DE DICIEMBRE DE 2014** **-Cifras monetarias expresadas en miles de pesos-**

#### **Nota 1. DATOS DE IDENTIFICACION**

El Fondo de Capitalización e Inversión del Sector Rural (FOCIR) fue constituido mediante contrato de fideicomiso celebrado el 25 de marzo de 1994, entre el Gobierno Federal, representado por la Secretaría de Hacienda y Crédito Público (SHCP) como Fideicomitente y Nacional Financiera, S.N.C. como fiduciaria.

Los objetivos principales de FOCIR son: fomentar la inversión productiva para incrementar la competitividad del sector rural mexicano; apoyar y servir como complemento de las instituciones de crédito y de fomento en el desarrollo de proyectos agroindustriales; incrementar los flujos financieros a dicho sector; respaldar con apoyos financieros y asistencia técnica, proyectos viables y rentables en el sector rural; y promover el desarrollo de la cultura empresarial en el medio rural.

#### **Nota 2. NORMATIVIDAD CONTABLE GUBERNAMENTAL**

Los estados presupuestales del Fondo de Capitalización e Inversión del Sector Rural que se adjuntan, se prepararon de conformidad con las siguientes disposiciones normativas:

En 2014 el Fideicomiso observa criterios contables de registro de acuerdo a la Normatividad establecida en la Ley General de Contabilidad Gubernamental, sin embargo para el registro de rubros como Valuación de Inversión en Acciones a través del Método de Participación, la Valuación de Títulos Disponibles para venta entre otros, la entidad aplica de forma supletoria los criterios contables para fideicomisos públicos de fomento emitidos por la Comisión Nacional Bancaria y de Valores (CNBV), en razón de que no existen criterios específicos de registro para tales operaciones emanados de la Ley General de Contabilidad Gubernamental. En tal sentido es de señalar que no obstante que en el mes de agosto de 2008 la entidad fue desclasificada como entidad de carácter financiero, diversos criterios contables se continuaron aplicando conforme al pronunciamiento de su H. Comité Técnico durante la 3ª Sesión Ordinaria de 2008, considerando el carácter financiero de las operaciones especializadas que realiza, y en razón de la importancia de conservar normas prudenciales de registro contable y de valuación de activos y pasivos.

Adicionalmente, el Comité Técnico del Sistema Integral de Información (CTSII), de la Comisión Intersecretarial de Gasto Público, Financiamiento y Desincorporación que regula los formatos para la recepción de información financiera y para la integración de la cuenta de la hacienda pública federal, definió que la información de FOCIR se transmita en los formatos de entidades financieras debido a que dicho CTSII clasifica al Fideicomiso para todos los efectos como una entidad paraestatal de carácter financiero.



En congruencia, los presentes estados presupuestales del Fideicomiso son preparados siguiendo los criterios contables antes mencionados, los cuales son similares y consistentes con la Ley de Contabilidad Gubernamental y las Normas de Información Financiera emitidas por el Consejo Mexicano para la Investigación y Desarrollo de Normas de Información Financiera (CINIF).

**Nota 3. POLITICAS DE REGISTRO Y CONTROL PRESUPUESTAL**

El presupuesto de egresos autorizado por la Cámara de Diputados para el sector de Hacienda y Crédito Público para el ejercicio 2014 incluye las cifras de FOCIR, y fue ratificado por la SHCP mediante Oficio No. 307-A.- 4715 de fecha 17 de diciembre de 2013, emitido por parte de la Unidad de Política y Control Presupuestario, mediante el cual se notifica la Comunicación Oficial del Presupuesto de Egresos de la Federación y Calendarios para el Ejercicio Fiscal 2014, el cual asciende a \$1,353,143, superior en \$103,258 respecto del último presupuesto modificado autorizado del ejercicio 2013.

El ejercicio del presupuesto de gasto se apega a las disposiciones de la Ley Federal de Presupuesto y Responsabilidad Hacendaria y su Reglamento y a las diferentes disposiciones normativas que durante el ejercicio emitió la SHCP.

Las principales políticas adoptadas por FOCIR para el registro y control de las operaciones presupuestales son las siguientes:

- a. El registro y control se realiza a través de procesos automatizados, encontrándose vinculados el control presupuestal y contable en los términos que establece la Ley General de Contabilidad Gubernamental, lo que permite identificar y registrar las operaciones relacionadas con ingresos y egresos sobre la base de flujo de efectivo, con el objeto de que se reflejen todas aquellas transacciones que representen el origen y aplicación de recursos en efectivo del Fideicomiso.

La contabilidad de las operaciones financieras y presupuestales del FOCIR se respalda con los documentos comprobatorios y justificativos originales, salvo en el caso de documentos valor, cuyo resguardo se realiza por parte del área responsable.

- b. La asignación del presupuesto por ejercer, así como las ampliaciones y disminuciones de este, se realizan conforme al catálogo de partidas autorizado y en función del clasificador por objeto del gasto emitido por la SHCP.

El ejercicio del presupuesto y la aplicación de los recursos autorizados a FOCIR están sujetos a los calendarios de gasto aprobado por la SHCP.

- c. En el transcurso del año la afectación al presupuesto se efectúa sobre la base de flujo de efectivo, en tanto que para los apoyos del Gobierno Federal, se realiza una vez que se obtiene la ministración de los recursos por parte de la Tesorería de la



Federación para proceder al pago de los bienes y servicios adquiridos o, en su caso, a la determinación del compromiso mediante los instrumentos de inversión previa aprobación del Órgano de Gobierno.

- d. La información de la Cuenta Pública se obtiene atendiendo a los lineamientos para el ejercicio del presupuesto 2014, con información del sistema contable - presupuestal, complementada con los registros y controles mencionados anteriormente.
- e. La información del estado de ingresos y egresos presupuestales sobre la base de flujo de efectivo, forma parte de la Cuenta de la Hacienda Pública Federal entregada a la SHCP a través del Sistema de Integración de la Cuenta Pública 2014.

**Nota 4. BASES PARA LA PREPARACIÓN DEL ESTADO DE INGRESOS Y EGRESOS PRESUPUESTALES SOBRE LA BASE DE FLUJO DE EFECTIVO**

La información contenida en los formatos: Analítico de Ingresos, Ingresos de Flujo de Efectivo, Egresos de Flujo de Efectivo, Estado Analítico del Ejercicio del Presupuesto de Egresos en Clasificación Administrativa, Estado Analítico del Ejercicio del Presupuesto de Egresos en Clasificación Económica y por Objeto de Gasto y Estado Analítico del Ejercicio del Presupuesto de Egresos en Clasificación Funcional Programática se integraron sobre la base de flujo de efectivo a que se refieren estas notas y corresponden a la que se incluyó en la Cuenta de la Hacienda Pública Federal del ejercicio 2014 presentada a la SHCP y fueron preparados conforme a lo siguiente:

Ingresos presupuestales

La información contenida en los estados Analítico de Ingresos e Ingresos de Flujo de Efectivo se determinó e integró con base en:

- a. Incluyen básicamente operaciones que afectan el flujo de efectivo de FOCIR, atendiendo el criterio de reconocer los ingresos cuando efectivamente se cobran.

Derivado de lo anterior, los ingresos que se muestran en ambos estados corresponden a la totalidad de lo cobrado o ingresado durante 2014, incluyendo los provenientes de ingresos devengados no cobrados del ejercicio 2013. No incluye el importe de los ingresos devengados al cierre del ejercicio 2014 y que a esa fecha no hayan sido cobrados.

- b. Los ingresos por operación corresponden a los ingresos totales cobrados durante el 2014. Este criterio es consistente respecto al ejercicio inmediato anterior.
- c. El saldo de la disponibilidad inicial del ejercicio 2014, corresponde al saldo de la disponibilidad final del ejercicio 2013, presentado en el Informe de la Cuenta de la Hacienda Pública Federal de este último.

Ejercicio presupuestal del gasto

La información contenida en los estados de: Egresos de Flujo de Efectivo, Analítico del Ejercicio del Presupuesto de Egresos en Clasificación Administrativa, Analítico del Ejercicio del Presupuesto de Egresos en Clasificación Económica y por Objeto de Gasto y Analítico del Ejercicio del Presupuesto de Egresos en Clasificación Funcional Programática se determinó e integró con base en:

- d. El presupuesto de egresos de FOCIR para el ejercicio de 2014 fue autorizado sobre la base de flujo de efectivo, consecuentemente, los estados del ejercicio presupuestal del gasto arriba indicados han sido presentados sobre la base de valores históricos e incluye las erogaciones para gasto corriente e inversión física y financiera.
- e. La disponibilidad final corresponde al saldo que presenta el rubro de Efectivo e Inversiones en Valores, de los estados financieros de FOCIR al 31 de diciembre de 2014, salvo en lo que corresponde a intereses devengados no cobrados y el importe de la valuación de los títulos adquiridos en directo.

**Nota 5. INTEGRACION DE ALGUNOS RUBROS DEL ESTADO DE INGRESOS Y EGRESOS PRESUPUESTALES**

A continuación se muestra la integración de los principales rubros o conceptos del Estado Analítico de Ingresos y del Estado Analítico de Egresos presupuestales.

a). Presupuesto aprobado

Los presupuestos original y último modificado autorizado, se formalizaron mediante los oficios siguientes:

	<u>Importe en miles</u>
Presupuesto original autorizado, mediante oficio No. 307-A.-4715 de fecha 17 de diciembre de 2013 de la Unidad de Política y Control Presupuestario de la SHCP.	\$ 1,353,143
Importe Neto de las Adecuaciones Presupuestarias	<u>227,286</u>
Total presupuesto modificado autorizado último (el módulo MAPE con folio de adecuación 2014-6-HAT-07)	<u>\$ 1,580,429</u>

Adecuaciones externas

Con restricción

1. Conforme a lo previsto en las reglas de operación del Programa de Capital de Riesgo para Acopio, Comercialización y Transformación y para el Programa de Servicios de Cobertura, particularmente en la regla 4.4, con fecha 21 de mayo de 2014 se solicitó en el módulo MAPE la modificación del presupuesto de manera compensada



disminuyendo \$3,696, de los recursos fiscales en Inversión Financiera para su reasignación al Gasto Corriente dentro del capítulo de Servicios Generales a efecto de cubrir los gastos de operación asociados al programa, quedando registrada con el folio 2014-6-HAT-2 siendo autorizada con fecha 30 de mayo del mismo año.

2. Con folio de adecuación presupuestaria 2014-6-HAT-6, quedó autorizada en el módulo MAPE la reducción de \$600 y \$3,591 en los capítulos de Materiales y Suministros y Servicios Generales, respectivamente, que se transfirieron al capítulo de Servicios Personales con el propósito de fondear el costo por el periodo octubre-diciembre de las 16 plazas eventuales autorizadas por la SHCP a través de oficio No. 307-A.-2499. Dicho movimiento presupuestal fue autorizado por el H. Comité Técnico de la entidad a través de acuerdo CT.II-31/OCT/14.4.3 a).
3. En apego a lo establecido en las Disposiciones Específicas para la Autorización de Plazas Presupuestales de Carácter Eventual así como para el Control Presupuestario en Materia de Servicios Profesionales por Honorarios giradas por la Unidad de Política y Control Presupuestario de la SHCP a través de oficio No. 307-A.-099 del 20 de enero de 2014, donde se establece la obligación de reducir al menos el cinco por ciento del presupuesto anual modificado en la partida de Sueldo Base para Personal Eventual, se realizó mediante folio de adecuación 2014-6-HAT-7 autorizada el 11 de diciembre de 2014, una disminución de \$349 en dicha partida de gasto e igual incremento en la disponibilidad final.

#### Adecuaciones Internas

4. Mediante el folio 2014-6-HAT-4 y con fecha 12 de agosto de 2014 se efectuó adecuación presupuestal para el registro de la disponibilidad financiera inicial del ejercicio con base en el dictamen que emitió el Despacho de Auditoría Externa correspondiente a la situación financiera del ejercicio fiscal 2013, al pasar de \$1,037,513 a \$1,264,798 debido a que al formular el proyecto de presupuesto de egresos para el año 2014 se considera un importe estimado para la disponibilidad financiera, resultando al cierre de 2013 un monto superior en 21.9%.

#### **b. Ingresos por Operación**

El monto captado por \$155,126 se integra como sigue:

	<u>Importe en miles</u>
Intereses cobrados	\$ 53,319
Comisiones cobradas	62,093
Otros	<u>39,714</u>
Total	\$ <u>155,126</u>

Los ingresos por operación corresponden básicamente a los intereses cobrados de los proyectos que integran la cartera de inversiones de FOCIR y por el manejo de las disponibilidades por la tesorería de la Entidad, así como al cobro de comisiones de los servicios prestados en la administración de la cartera y de los créditos otorgados a proyectos, e igualmente por la venta de acciones por sus inversiones de capital de riesgo (desinversión).



c. **Otros ingresos**

Estos ingresos corresponden a las desinversiones registradas en el FICA 1 el FICA Activa por un monto global de \$32,000, así como la recuperación de capital (incluyendo la recuperación vía judicial).

d. **Subsidios y Apoyos Fiscales del Gobierno Federal**

Del concepto Subsidios y Apoyos Fiscales del Gobierno Federal, FOCIR recibió \$129,700 para el fortalecimiento de su Patrimonio a efecto de continuar con la operación de los Programas de Capital de Riesgo para Acopio, Comercialización y Transformación y para los Servicios de Cobertura. Dicho monto fue asignado en el Decreto de Presupuesto de Egresos de la Federación para el ejercicio fiscal 2014 (DPEF2014) de los cuales se traspasaron \$3,696 al gasto de operación.

e. **Servicios Personales**

El importe ejercido en este capítulo por \$49,003 agrupa las asignaciones de pago de remuneraciones derivadas de los compromisos laborales, las prestaciones económicas y sociales que corresponden a la estructura organizacional y a la plantilla ocupacional autorizada, así como al costo por el periodo octubre diciembre de las 16 plazas eventuales autorizadas por la SHCP.

f. **Gasto de Operación**

Por la composición de la carátula de Flujo de Efectivo el Gasto de Operación se integra de los capítulos de gasto:

**Materiales y suministros**

El presupuesto ejercido por \$1,089 corresponde básicamente a las adquisiciones de materiales e insumos propios para la operación del Fondo, destacando las partidas de materiales de administración, medicinas y productos farmacéuticos, así como combustibles, entre otros conceptos.

**Servicios Generales**

El monto ejercido por \$33,107 corresponde a costos y gastos de los servicios que FOCIR requiere contratar o adquirir para su operación, destacando los servicios profesionales externos por parte de terceros particularmente por asesorías, así como conceptos como impuestos, arrendamiento del inmueble, entre otros.

h. **Inversión Financiera**

La Inversión Financiera en FOCIR presenta una característica peculiar al incluirse por norma la aportación total programada de los recursos fiscales asignados en el ejercicio en la caratula de Flujo de Efectivo, sin embargo, dado el esquema de

operación la colocación de los recursos por los apoyos financieros que otorga, se realiza en un horizonte de exhibición de tres y hasta siete años, por lo que en términos de flujo de efectivo la inversión financiera resulta inferior a lo programado, sin embargo, el devengo de los mismos (una vez formalizados los compromisos que se asumen) generalmente es equivalente o superior a lo programado.

Al cierre de 2014, la Inversión Financiera exhibida ascendió a \$170,893 que se canalizaron a los siguientes vehículos especializados: Fondo de Inversión de Capital en Agronegocios 2 (FICA 2) \$79,362, Fondo de Inversión de Capital en Agronegocios LOGISTIC'S (FICA Logistic's) \$75,620, Fondo de Inversión de Capital en Agronegocios Agropyme (FICA Agropyme) \$7,686, Fondo de Inversión de Capital en Agronegocios (FICA I) \$4,083, Fondo de Inversión de Capital en Agronegocios Sureste (FICA Sureste) \$1,092; Fondo de Inversión de Capital en Agronegocios Sureste 2 (FICA Sureste 2) \$775; igualmente, a través del instrumento Apoyos Reembolsables se colocaron recursos por \$2,275.

Es importante acotar que en términos de flujo devengado, la inversión financiera autorizada y comprometida por FOCIR en lo que corresponde al ejercicio 2014 ascendió a un total de \$520,893, cifra superior a la meta original un monto de \$149,590, toda vez que con la formalización y adhesión que en diciembre de 2014 realizó FOCIR al nuevo vehículo de inversión denominado FICA 3, la entidad comprometió inversiones adicionales por \$350,000.

**i. Otros Egresos**

El monto de \$10,574 corresponde a erogaciones que no forman parte del Gasto Programable de la entidad pero que inciden en el flujo de efectivo, entre los que se encuentran los adeudos fiscales y el pago a terceros institucionales del ejercicio precedente como lo son: impuestos (ISR y 3% sobre nómina) IVA neto por pagar, así como préstamos que se otorgan al personal que forman parte de las prestaciones autorizadas a la Entidad.

**j. Disponibilidad final**

Al cierre del periodo alcanzó \$1,299,784 superior en \$230,476 al modificado autorizado, principalmente por la menor exhibición de los recursos comprometidos en inversión financiera conforme a lo previsto, así como a la disminución del gasto de operación que ya se han mencionado.

Es importante señalar que de los recursos que integran la disponibilidad final, \$703,800 corresponden a compromisos de inversión aprobados por el Órgano de Gobierno que se encuentran pendientes de exhibir, así como \$143,062 previstos para el pago del Gasto de Operación del ejercicio 2015, y la provisión de gasto para el año 2016.



**Nota 6. DATOS GENERALES DE LA CONCILIACION CONTABLE-PRESUPUESTAL DEL ESTADO DE INGRESOS Y EGRESOS PRESUPUESTALES**

La conciliación de las cifras presupuestales con las del estado de resultados, incluye los conceptos siguientes:

	Estado de Ingresos y Egresos <u>Presupuestales</u>	partidas que no afectan <u>resultados</u>	partidas que no afectan <u>presupuesto</u>	Estado de <u>Resultados</u>
Ingresos	\$300,204	\$ 186,139	\$ 6,502	\$ 120,567
Egresos	<u>265,218</u>	<u>186,397</u>	<u>135,680</u>	<u>214,498</u>
Superávit presupuestal/ Utilidad del ejercicio	<u>\$34,986</u>	\$ ( <u>4,154</u> )	\$ <u>63,964</u>	\$ <u>(93,931)</u>

El estado de ingresos y egresos presupuestales, se prepara sobre la base de flujo de efectivo obtenido y erogado en el ejercicio, de acuerdo con la normatividad expedida al respecto. Por otra parte, los estados financieros de FOCIR, están preparados de conformidad con la normatividad emanada de la Ley General de Contabilidad Gubernamental, por lo cual, no coinciden los importes presentados bajo las bases de registro antes mencionadas. En tal situación, se hace necesario llevar a cabo la conciliación de los ingresos y egresos de los estados financieros.

En los anexos adjuntos correspondientes, se presenta la conciliación entre las cifras presupuestales y la información financiera de FOCIR.

**Nota 7. CUMPLIMIENTO GLOBAL DE METAS DEL PROGRAMA**

**Programa de Capital de Riesgo**

En cumplimiento de metas y objetivos fijados por el Fideicomiso para el ejercicio 2014, FOCIR continuó con la línea de trabajo de fomentar la industria de capital privado, mediante el compromiso de diseñar vehículos que aprovechen la sinergia generada por la estructuración de inversiones con recursos públicos y privados, que otorguen transparencia fiscal y confianza en la operación a sus accionistas.

En ese sentido, FOCIR se ha focalizado en diseñar los vehículos de inversión que aprovechen la citada sinergia y transparencia fiscal, a la vez que continua con la promoción para la creación, constitución y adhesión de nuevos fondos, los cuales deben cumplir también con metas de eficiencia y rentabilidad, de modo que sea atractivo para terceros inversionistas (inversionistas privados).



**Inversión Financiera al 31 de diciembre de 2014**  
**(cifras en pesos)**

<b>Proyecto</b>	<b>Monto</b>
<b>Capital de Riesgo</b>	<b>\$ 168,618,040.04</b>
FICA I	\$ 4,083,044.02
FICA SURESTE	\$ 1,092,561.41
FICA 2	\$ 79,361,919.20
FICA Agropyme	\$ 7,685,648.00
FICA Logistic's	\$ 75,619,657.98
FICA Sureste 2	\$ 775,209.43
<b>Apoyos Reembolsables</b>	<b>\$ 2,275,000.00</b>
<b>TOTAL</b>	<b>\$ 170,893,040.04</b>

- **FICA 3.-** Cabe señalar que en diciembre de 2014 se aprobó la participación de FOCIR en un nuevo vehículo financiero denominado FICA 3, comprometiendo recursos por un monto de 350,000 con la finalidad de fomentar la industria de Capital, con la participación de la entidad por un total que representa hasta el 35% del capital de dicho FICA cuya meta de \$1,000,000.

#### **Programa de Servicios de Cobertura**

Durante 2014 FOCIR continuó desarrollando labores de promoción del Servicio de Coberturas, empleándolo como incentivo para fomentar la participación de terceros inversionistas en proyectos productivos del sector rural y agroindustrial.

#### **Programa de Capacitación y Asistencia Técnica para la Formación y Desarrollo de Administradores y Operadores de Fondos de Inversión**

Considerando los resultados alcanzados en las tres primeras ediciones de este programa, se concretó la realización de la cuarta edición del mismo, que se ha fortalecido con la participación del Instituto Nacional del Emprendedor (INADEM), de la Secretaría de Economía, habiéndose realizado entre ambas instituciones un convenio de complementariedad de apoyos, mediante el cual el INADEM aportó hasta el 70% del costo del programa de cada participante, mientras que FOCIR complementó dicho apoyo, de forma tal que la participación conjunta de ambas instituciones no rebasó el 90% del costo del programa de formación, por participante.

De acuerdo con los convenios de colaboración signados con el Instituto Panamericano de Alta Dirección de Empresa (IPADE) y la Asociación Mexicana de Capital Privado, A.C. (AMEXCAP) y recientemente con el INADEM, durante el mes de septiembre se llevó a cabo la inauguración de la cuarta edición del Programa de Alta Dirección en Capital Privado en México (ADeCaP).

Para esta edición el IPADE recibió 117 solicitudes de las cuales 117 casos fueron aceptadas, en tanto que el Comité Interno de Elegibilidad de Apoyos para Capacitación y Asistencia Técnica (CIECA) dictaminó favorablemente 74 solicitudes. Actualmente, esta cuarta edición del ADeCaP inició con 52 participantes apoyados FOCIR y i el INADEM.

**Nota 8. VARIACIONES EN EL EJERCICIO PRESUPUESTAL**

A continuación se presentan las variaciones entre el presupuesto modificado autorizado y el presupuesto obtenido y ejercido:

<u>Capítulo</u>	<u>Presupuesto Modificado autorizado</u>	<u>Ejercido</u>	<u>Variación</u>	
			<u>Importe</u>	<u>%</u>
<b>Ingresos</b>				
Subsidios y transferencias	\$ 129,700	\$ 129,700		0.0
Ingresos por operación	175,680	155,126	\$ (20,554)	(11.7)
Ingresos diversos	<u>10,250</u>	<u>15,378</u>	<u>5,128</u>	<u>50.0</u>
Total	\$ <u>315,630</u>	\$ <u>300,204</u>	\$ <u>(15,426)</u>	<u>(4.9)</u>
<b>Egresos</b>				
Servicios Personales	\$ 63,337	\$49,003	\$(14,334)	(22.6)
Materiales y Suministros	1,552	1,089	(463)	(29.8)
Servicios Generales	51,446	33,107	(18,339)	(35.6)
Otras erogaciones corriente	0	0	0	0
Inversión Física	858	552	(306)	(35.7)
Inversión Financiera (*)	371,304	170,893	(200,411)	(54.0)
Otros Egresos	<u>22,623</u>	<u>10,574</u>	<u>(12,049)</u>	<u>(53.2)</u>
Total	\$ <u>511,120</u>	<u>265,218</u>	<u>(245,902)</u>	<u>48.1</u>
Superávit / (Déficit) neto	\$ <u>(195,490)</u>	\$ <u>34,986</u>	\$ <u>230,476</u>	117.9

(\*) En términos de flujo devengado la inversión financiera alcanzó el monto de \$ 520,893 mostrando una variación de \$149,589 que representa un cumplimiento del 140.3%.

**SUPERAVIT / DÉFICIT**



El ejercicio del presupuesto presenta un superávit de \$34,986 que comparado con el déficit programado de \$195,490 muestra una variación positiva \$230,476 como resultado de:

### **Ingresos**

En el periodo que se reporta FOCIR obtuvo ingresos por \$300,204 inferiores en \$15,426 a los programados \$315,630, como resultado principalmente de menores ingresos por intereses y comisiones derivado de la contracción en la operación de programas externos que ñopera la entidad con recursos de la Secretaría de Economía.

### **Egresos**

- Los egresos realizados en el periodo, muestran un menor ejercicio al modificado autorizado por \$245,902 (48.1%), que obedece principalmente a la menor erogación realizada en el rubro de inversión financiera por \$200,411 (ver Nota 5, inciso h), así como un menor ejercicio en el gasto corriente por \$33,136, (\$14,334 en servicios personales por concepto de vacancia de plazas y desfase en la contratación de plazas eventuales, \$18,339 en servicios generales por ahorros derivados de convenios con SAGARPA cuyos costos asumió dicha Dependencia)

### **Nota 9. DISPOSICIONES DE RACIONALIDAD Y AUSTERIDAD PRESUPUESTARIA**

Durante el ejercicio 2014 en apego a lo señalado en el artículo 8 del Decreto que establece las medidas para el uso eficiente, transparente y eficaz de los recursos públicos, y las acciones de disciplina presupuestaria en el ejercicio del gasto público, así como para la modernización de la Administración Pública Federal y, a los numerales 8 y 9 de los lineamientos específicos para su aplicación emitidos por la SHCP el 10 de diciembre de 2012 y el 30 de enero de 2013 respectivamente. Asimismo, se dio cumplimiento a las Disposiciones Específicas para la Autorización de Plazas Presupuestarias de Carácter Eventual, así como para el Control Presupuestario en Materia de Servicios Profesionales por Honorarios giradas por la Unidad de Política y Control Presupuestario de la Secretaría de Hacienda y Crédito Público a través de oficio No. 307-A.-099 del 20 de enero de 2014, donde se establece la obligación de reducir al menos el cinco por ciento del presupuesto anual modificado en la partida de Sueldo Base para Personal Eventual, lo que representó una disminución de \$349 en dicha partida e igual incremento en la disponibilidad final.

En adición a lo anterior, se instrumentaron medidas internas de ahorro que permitieron disminuir en forma complementaria el gasto operativo.

### **Nota 10. SISTEMA INTEGRAL DE INFORMACIÓN**



La información de carácter presupuestal, es generada y capturada por FOCIR en los formatos del Sistema Integral de Información de los Ingresos y Gasto Público, la cual fue presentada en tiempo y forma por la entidad de acuerdo a las condiciones y plazos establecidos en el sistema, junto con los formatos e informes para la formulación de la Cuenta de la Hacienda Pública Federal, de conformidad con lo establecido en el artículos 108 del de la Ley Federal de Presupuesto y Responsabilidad Hacendaria y 299 de su Reglamento.


**Nota 11. ENTEROS A LA TESORERÍA DE LA FEDERACIÓN (TESOFE)**

Conforme a lo que se establece la Cláusula Tercera incisos d) y e) del Contrato de Constitución de FOCIR, y Cuarta incisos b) y d) del Primer Convenio Modificatorio al Contrato de Constitución, las aportaciones adicionales que en su caso decida efectuar el Fideicomitente (SHCP) y los rendimientos o dividendos que se obtengan como producto de las inversiones que se lleven a cabo, formaran parte del patrimonio de FOCIR, por lo que no enteran recursos a la Tesorería de la Federación.

-----

Estas notas son parte integrante del estado de ingresos y egresos presupuestales en base a flujo de efectivo que se adjunta.

  
\_\_\_\_\_  
LUIS ALBERTO IBARRA PARDO  
Director General

  
\_\_\_\_\_  
ARTURO CRUZ MORALES  
Director de Administración de Recursos  
Financieros