

INFORME DEL AUDITOR INDEPENDIENTE

A la Secretaría de la Función Pública

**Al Comité Técnico del
Fondo para el Desarrollo de Recursos Humanos.**

Hemos auditado los estados financieros adjuntos del Fondo para el Desarrollo de Recursos Humanos, que comprenden los estados de situación financiera, los estados analíticos del activo, los estados analíticos de la deuda y otros pasivos, reporte de patrimonio e informe sobre pasivos contingentes al 31 de diciembre de 2014 y 2013, y los estados de actividades, los estados de variaciones en el patrimonio, los estados de flujos de efectivo y los estados de cambios en la situación financiera, correspondientes a los años terminados en dichas fechas, así como un resumen de las políticas contables significativas y otra información explicativa. Los estados financieros han sido preparados por la administración de la Entidad de conformidad con las disposiciones en materia de información financiera que se indican en la Nota 2 a los estados financieros que se acompañan y que están establecidas en la Ley General de Contabilidad Gubernamental, en el Manual de Contabilidad Gubernamental para el Sector Paraestatal Federal emitido por la Unidad de Contabilidad Gubernamental de la Secretaría de Hacienda y Crédito Público y en las Normas de Información Financiera Mexicanas emitidas por el Consejo Mexicano de Normas de Información Financiera, que son aplicadas de manera supletoria.

Responsabilidad de la administración en relación con los estados financieros

La administración de la Entidad es responsable de la preparación de los estados financieros adjuntos de conformidad con las reglas contables indicadas en el párrafo anterior y que se mencionan en la Nota 2 a los estados financieros que se acompañan, y del control interno que la administración consideró necesario para permitir la preparación de estos estados financieros libres de desviación importante, debida a fraude o error.

Responsabilidad del auditor

Nuestra responsabilidad es expresar una opinión sobre los estados financieros adjuntos basada en nuestras auditorías. Hemos llevado a cabo nuestras auditorías de conformidad con las Normas Internacionales de Auditoría. Dichas normas exigen que cumplamos los requerimientos de ética, así como que planeemos y ejecutemos la auditoría con el fin de obtener una seguridad razonable sobre si los estados financieros están libres de desviación importante.

Una auditoría conlleva la aplicación de procedimientos para obtener evidencia de auditoría sobre los importes y la información revelada en los estados financieros. Los procedimientos seleccionados dependen del juicio del auditor, incluida la evaluación de los riesgos de desviación importante en los estados financieros, debida a fraude o error. Al efectuar dicha evaluación del riesgo, el auditor tiene en cuenta el control interno relevante para la preparación de los estados financieros por parte de la administración de la entidad, con el fin de diseñar los procedimientos de auditoría que sean adecuados en función de las circunstancias, y no con la finalidad de expresar una opinión sobre la eficacia del control interno de la entidad. Una auditoría también incluye la evaluación de la adecuación de las políticas contables aplicadas y de la razonabilidad de las estimaciones contables realizadas por la administración, así como la evaluación de la presentación de los estados financieros en su conjunto.

Consideramos que la evidencia de auditoría que hemos obtenido en nuestras auditorías proporciona una base suficiente y adecuada para emitir nuestra opinión de auditoría.

Opinión del auditor

En nuestra opinión, los estados financieros adjuntos del Fondo para el Desarrollo de Recursos Humanos, mencionados en el primer párrafo de este informe, al 31 de diciembre de 2014 y 2013, y por los años terminados en esas fechas, han sido preparados, en todos los aspectos importantes, de conformidad con las disposiciones en materia financiera que se mencionan en la Nota 2 a los estados financieros adjuntos.

Base de preparación contable y utilización de este informe

Sin que ello tenga efecto en nuestra opinión, llamamos la atención sobre la Nota 2 a los estados financieros adjuntos, en la que se describen las bases contables utilizadas para la preparación de los mismos. Dichos estados financieros fueron

preparados para cumplir con los requerimientos normativos gubernamentales a que está sujeta la entidad y para ser integrados en el Reporte de la Cuenta de la Hacienda Pública Federal, los cuales están presentados en los formatos que para tal efecto fueron establecidos por la Unidad de Contabilidad Gubernamental de la Secretaría de Hacienda y Crédito Público; consecuentemente, éstos pueden no ser apropiados para otra finalidad.

DESPACHO ALVAREZ BALBÁS, S.C.



C.P.C. Carlos A. Alvarez Balbás

México, D.F.,


9 de marzo de 2015


FONDO PARA EL DESARROLLO DE RECURSOS HUMANOS
ESTADO DE SITUACIÓN FINANCIERA
AL 31 DE DICIEMBRE DE 2014 Y 2013
(CIFRAS EN PESOS)


CONCEPTO	AÑO		CONCEPTO	AÑO	
	2014	2013		2014	2013
ACTIVO			PASIVO		
ACTIVO CIRCULANTE			PASIVO CIRCULANTE		
Efectivo y Equivalentes de Efectivo			Cuentas por Pagar a Corto Plazo		
Bancos/Tesorería	11,740,981	10,522,106	Servicios Personales por Pagar a Corto Plazo	161,698	155,355
Inversiones Temporales (Hasta 3 meses)	5,233,060	1,489,711	Proveedores por Pagar a Corto Plazo	217,171	217,746
Depósito de Fondos de Terceros en Garantía y/o Administración	-	107,042	Retenciones y Contribuciones por Pagar a Corto Plazo	505,617	553,778
	16,974,041	12,118,859	Otras Cuentas por Pagar a Corto Plazo	524,223	11,418
				1,308,709	938,297
Derechos a Recibir Efectivo o Equivalentes			Fondos y Bienes de Terceros en Garantía a Corto Plazo	-	107,042
Prestamos Otorgados a Corto Plazo (Nota 3)	845,117,919	785,557,083	Total de Pasivos a Corto Plazo	1,308,709	1,045,339
Impuesto al Valor Agregado Acreditado	1,002,987	950,717	TOTAL DEL PASIVO	1,308,709	1,045,339
Otros Derechos a Recibir Efectivo o Equivalentes a Corto Plazo	61,726	581,853	PATRIMONIO		
	846,182,632	787,089,653	Patrimonio Contribuido		
Estimación por Pérdida o Deterioro de Activos Circulantes	(9,295,526)	(9,266,394)	Aportaciones (Nota 4)	367,526,840	367,526,840
Total de Activos Circulantes	853,861,147	789,942,118	Patrimonio Generado		
			Resultados de Ejercicios Anteriores	421,369,939	358,405,426
			Resultados del Ejercicio	63,655,659	62,964,513
				485,025,598	421,369,939
			TOTAL PATRIMONIO	852,552,438	788,896,779
			TOTAL DEL PASIVO Y PATRIMONIO	853,861,147	789,942,118


Las notas explicativas a los estados financieros adjuntas, son parte integrante del presente estado.

México, D.F. a 19 de febrero de 2015


Mtro. Gonzalo Salinas Barrenechea
 Delegado Fiduciario


Mtro. Armando Carballo Irujo
 Delegado Fiduciario


C.P. Alonso González Villanteva
 Jefe de la Oficina de Contabilidad y Presupuesto de la Subgerencia de Crédito Educativo para el Fomento Económico del Banco de México


C.P. Marco Antonio Salas Gómez
 Analista Contable en la Oficina de Contabilidad y Presupuesto de la Subgerencia de Crédito Educativo para el Fomento Económico del Banco de México

FONDO PARA EL DESARROLLO DE RECURSOS HUMANOS
ESTADO DE ACTIVIDADES
DEL 1 DE ENERO AL 31 DE DICIEMBRE DE 2014 Y 2013
(CIFRAS EN PESOS)


CONCEPTO	AÑO	
	2014	2013
INGRESOS Y OTROS BENEFICIOS		
Transferencias, Asignaciones, Subsidios y Otras Ayudas		
Transferencias, Asignaciones al Sector Público	460,375	460,375
Subsidios y Subvenciones	74,000,000	70,163,958
	<u>74,460,375</u>	<u>70,624,333</u>
Otros Ingresos y Beneficios		
Intereses Ganados de Valores, Créditos, Bonos y Otros	10,024,301	10,930,457
Diferencias por Tipo de Cambio a Favor en Efectivo y Equivalentes	3,986	28
Otros Ingresos y Beneficios Varios	-	227,595
	<u>10,006,279</u>	<u>11,158,080</u>
TOTAL DE INGRESOS	<u>84,466,654</u>	<u>81,782,413</u>
GASTOS Y OTRAS PÉRDIDAS		
Gastos de Funcionamiento		
Gastos Personales	13,520,493	12,425,390
Materiales y Suministros	534,226	524,364
Servicios Generales	5,604,686	4,838,618
	<u>19,659,405</u>	<u>17,788,372</u>
Otros Gastos y Pérdidas Extraordinarias		
Estimaciones, Depreciaciones, Deterioros, Obsolescencia y Amortizaciones	1,151,161	1,027,894
Prescripción de IVA	-	-
Diferencias por Tipo de Cambio Negativas	429	1,634
	<u>1,151,590</u>	<u>1,029,528</u>
TOTAL DE GASTOS Y OTRAS PÉRDIDAS	<u>20,810,995</u>	<u>18,817,900</u>
REMANENTE (DEFICIENTE) DEL EJERCICIO	<u>63,655,659</u>	<u>62,964,513</u>

Las notas explicativas a los estados financieros adjuntas, son parte integrante del presente estado.


México, D.F. a 19 de febrero de 2015



Mtro. Gonzalo Salinas Barrenechea
Delegado Fiduciario



Mtro. Armando Carballo Iturbide
Delegado Fiduciario



C.P. Alonso González Villanueva
Jefe de la Oficina de Contabilidad y Presupuesto de
la Subgerencia de Crédito Educativo para el
Fomento Económico del Banco de México




C.P. Marco Antonio Salas Gómez
Analista Contable en la Oficina de Contabilidad y
Presupuesto de la Subgerencia de Crédito Educativo
para el Fomento Económico del Banco de México


FONDO PARA EL DESARROLLO DE RECURSOS HUMANOS
ESTADO DE VARIACIONES EN EL PATRIMONIO
POR LOS AÑOS TERMINADOS EL 31 DE DICIEMBRE DE 2014 Y 2013
(CIFRAS EN PESOS)


	Patrimonio Contribuido	Patrimonio Generado de Ejercicios Anteriores	Patrimonio Generado del Ejercicio	Ajustes por Cambios de Valor	Total
Saldo al 31 de diciembre de 2012	367,526,840	300,838,201	57,567,225	-	725,932,266
Traspaso del Resultado del Ejercicio Anterior		57,567,225	(57,567,225)		-
Resultado del Ejercicio Ahorro/(Desahorro)			62,964,513		62,964,513
Saldo al 31 de diciembre de 2013	367,526,840	358,405,426	62,964,513	-	788,896,779
Traspaso del Resultado del Ejercicio Anterior		62,964,513	(62,964,513)		-
Resultado del Ejercicio Ahorro/(Desahorro)			63,655,659		63,655,659
Saldo al 31 de diciembre de 2014	367,526,840	421,369,939	63,655,659	-	852,552,438


Las notas explicativas a los estados financieros adjuntas, son parte integrante del presente estado.

México, D.F. a 19 de febrero de 2015


Mtro. Gonzalo Salinas Barrenechea
 Delegado Fiduciario


Mtro. Armando Carballo Jurbide
 Delegado Fiduciario


C.P. Alonso González Villanueva
 Jefe de la Oficina de Contabilidad y
 Presupuesto de la Subgerencia de Crédito
 Educativo para el Fomento Económico del
 Banco de México


C.P. Marco Antonio Salas Gómez
 Analista Contable en la Oficina de
 Contabilidad y Presupuesto de la
 Subgerencia de Crédito Educativo para el
 Fomento Económico del Banco de México

**FONDO PARA EL DESARROLLO DE RECURSOS HUMANOS
ESTADO DE CAMBIOS EN LA SITUACIÓN FINANCIERA
DEL 1 DE ENERO AL 31 DE DICIEMBRE DE 2014
(CIFRAS EN PESOS)**


CONCEPTO	ORIGEN	APLICACIÓN
Activo	656,301	64,575,330
Activo Circulante	656,301	64,575,330
Efectivo y Equivalentes		
Bancos/Tesorería	-	1,218,875
Inversiones Temporales (Hasta 3 meses)	-	3,743,349
Depósito de Fondos de Terceros en Garantía y/o Administración	107,042	-
Derechos a Recibir Efectivo o Equivalentes		
Prestamos Otorgados a Corto Plazo	-	59,560,836
Impuesto al Valor Agregado Acreditable	-	52,270
Otros Derechos a Recibir Efectivo o Equivalentes a Corto Plazo	520,127	-
Estimación por Pérdida o Deterioro de Activos Circulantes	29,132	-
Otros Activos Circulantes		
Pasivo	519,148	255,778
Pasivo Circulante	519,148	255,778
Cuentas por Pagar a Corto Plazo		
Servicios Personales por Pagar a Corto Plazo	6,343	-
Proveedores por Pagar a Corto Plazo	-	100,575
Retenciones y Contribuciones por Pagar a Corto Plazo	-	48,161
Otras Cuentas por Pagar a Corto Plazo	512,805	-
Fondos y Bienes de terceros en garantía y/o Administración a Corto Plazo	-	107,042
HACIENDA PÚBLICA/PATRIMONIO	63,655,659	-
Hacienda Pública/Patrimonio Contribuido	-	-
Aportaciones	-	-
Hacienda Pública/Patrimonio Generado	63,655,659	-
Resultados del Ejercicio (Ahorro/Desahorro)	691,146	-
Resultados de Ejercicios Anteriores	62,964,513	-

Las notas explicativas a los estados financieros adjuntas, son parte integrante del presente estado.

México, D.F. a 19 de febrero de 2015



Mtro. Gonzalo Salinas Barrenechea
Delegado Fiduciario



Mtro. Armando Carballo Iturbide
Delegado Fiduciario



C.P. Alonso González Villanueva
Jefe de la Oficina de Contabilidad y Presupuesto de
la Subgerencia de Crédito Educativo para el
Fomento Económico del Banco de México




C.P. Marco Antonio Salas Gómez
Analista Contable en la Oficina de Contabilidad y
Presupuesto de la Subgerencia de Crédito Educativo
para el Fomento Económico del Banco de México


FONDO PARA EL DESARROLLO DE RECURSOS HUMANOS
ESTADO ANALITICO DEL ACTIVO
DEL 1 DE ENERO AL 31 DE DICIEMBRE DE 2014
(CIFRAS EN PESOS)


CONCEPTO	SALDO INICIAL	CARGOS DEL PERIODO	ABONOS DEL PERIODO	SALDO FINAL	VARIACION DEL PERIODO
ACTIVO CIRCULANTE					
Efectivo y Equivalentes de Efectivo	10,522,106	509,500,089	508,281,214	11,740,981	1,218,875
Bancos/Tesorería	1,489,711	32,743,349	29,000,000	5,233,060	3,743,349
Inversiones Temporales (Hasta 3 meses)	107,042	2,787	109,829	-	(107,042)
Depósito de Fondos de Terceros en Garantía y/o Administración	785,557,083	166,687,023	107,126,187	845,117,919	59,560,836
Derechos a Recibir Efectivo o Equivalentes	950,717	4,544,052	4,491,782	1,002,987	52,270
Prestamos Otorgados a Corto Plazo	581,853	61,726	581,853	61,726	(520,127)
Impuesto al Valor Agregado Acreditable	(9,266,394)	1,122,029	1,151,161	(9,295,526)	(29,132)
Otros Derechos a Recibir Efectivo o Equivalentes a Corto Plazo					
Estimación por Pérdida o Deterioro de Activos Circulantes					
TOTAL	789,942,118	714,661,055	650,742,026	853,861,147	63,919,029


Las notas explicativas a los estados financieros adjuntas, son parte integrante del presente estado.

México, D.F. a 19 de febrero de 2015


Mtro. Gonzalo Salinas Barrenechea
 Delegado Fiduciario


Mtro. Armando Carballo Inarvide
 Delegado Fiduciario


C.P. Alonso González Villanueva
 Jefe de la Oficina de Contabilidad y
 Presupuesto de la Subgerencia de Crédito
 Educativo para el Fomento Económico del
 Banco de México


C.P. Marco Antonio Salas Gómez
 Analista Contable en la Oficina de
 Contabilidad y Presupuesto de la
 Subgerencia de Crédito Educativo para el
 Fomento Económico del Banco de México

FONDO PARA EL DESARROLLO DE RECURSOS HUMANOS
ESTADO ANALITICO DE DEUDA Y OTROS PASIVOS
DEL 1 DE ENERO AL 31 DE DICIEMBRE DE 2014
(CIFRAS EN PESOS)


DENOMINACION DE LAS DEUDAS	MONEDA DE CONTRATACION	INSTITUCION O PAIS ACREEDOR	SALDO INICIAL DEL PERIODO	SALDO FINAL DEL PERIODO
Deuda Pública				
Corto Plazo				
Deuda Interna				
Instituciones de Credito				
Títulos y Valores				
Arrendamientos Financieros				
Deuda Externa				
Organismos Financieros Internacionales				
Deuda Bilateral				
Títulos y Valores				
Arrendamientos Financieros				
Subtotal Corto Plazo				
Largo Plazo				
Deuda Interna				
Instituciones de Credito				
Títulos y Valores				
Arrendamientos Financieros				
Deuda Externa				
Organismos Financieros Internacionales				
Deuda Bilateral				
Títulos y Valores				
Arrendamientos Financieros				
Subtotal Largo Plazo				
Otros Pasivos	Pesos Mexicanos	acreedores Nacionales	1,045,339	1,308,709
TOTAL DEUDA Y OTROS PASIVOS			1,045,339	1,308,709

Las notas explicativas a los estados financieros adjuntas, son parte integrante del presente estado.


México, D.F. a 19 de febrero de 2015



Mtro. Gonzalo Salinas Barrenechea
Delegado Fiduciario



Mtro. Armando Carballo Ippolito
Delegado Fiduciario



C.P. Alonso González Villanueva
Jefe de la Oficina de Contabilidad y Presupuesto de la Subgerencia de Crédito Educativo para el Fomento Económico del Banco de México




C.P. Marco Antonio Salas Gómez
Analista Contable en la Oficina de Contabilidad y Presupuesto de la Subgerencia de Crédito Educativo para el Fomento Económico del Banco de México

FONDO PARA EL DESARROLLO DE RECURSOS HUMANOS
ESTADO DE FLUJOS DE EFECTIVO
POR LOS AÑOS TERMINADOS EL 31 DE DICIEMBRE DE 2014 Y 2013
(CIFRAS EN PESOS)


CONCEPTO	AÑO	
	2014	2013
Flujos de Efectivo por Actividades de Operación		
Origen		
Recuperación de Créditos	107,126,187	100,899,398
Subsidios y Transferencias del Gobierno Federal	74,460,375	70,624,333
Cobro de Intereses sobre Créditos e Inversiones	10,024,301	10,930,457
Otros Ingresos y Beneficios	(18,022)	227,623
Aplicación		
Otorgamiento de crédito	(166,687,023)	(154,475,645)
Gastos Personales	(13,520,493)	(12,425,390)
Materiales y Suministros	(534,226)	(524,364)
Servicios Generales	(5,605,115)	(4,840,252)
Flujo Neto de Efectivo por Actividades de Operación	<u>5,245,984</u>	<u>10,416,160</u>
Flujo de Efectivo de las Actividades de Financiamiento		
Origen		
Disminución de Activos Financieros, excluido el Efectivo y Equivalente	(654,172)	
Incremento de Otros Pasivos	263,370	112,279
Aplicación		
Incremento de Activos Financieros, excluido el Efectivo y Equivalentes		(41,651)
Disminución de Otros Pasivos		(233,225)
Flujo Neto de Efectivo por Actividades de Financiamiento	<u>(390,802)</u>	<u>(162,597)</u>
Incremento (Disminución) Neta en el Ejercicio del Efectivo y Equivalentes de Efectivo	<u>4,855,182</u>	<u>10,253,563</u>

Las notas explicativas a los estados financieros adjuntas, son parte integrante del presente estado.


México, D.F. a 19 de febrero de 2015



Mtro. Gonzalo Salinas Barrenechea
Delegado Fiduciario



Mtro. Armando Carballo Iturbide
Delegado Fiduciario



C.P. Alonso Gonzalez Villanueva
Jefe de la Oficina de Contabilidad y Presupuesto de
la Subgerencia de Crédito Educativo para el
Fomento Económico del Banco de México



C.P. Marco Antonio Salas Gómez
Analista Contable en la Oficina de Contabilidad y
Presupuesto de la Subgerencia de Crédito Educativo
para el Fomento Económico del Banco de México

CUENTA PÚBLICA 2014
PATRIMONIO DEL ENTE PÚBLICO DEL SECTOR PARAESTATAL
(PESOS)

Ente Público: FONDO PARA EL DESARROLLO DE RECURSOS HUMANOS

CONCEPTO	Monto
Total de Patrimonio del ente público	852,552,438
% del Patrimonio del Ente Público que es propiedad del Poder Ejecutivo	100.00
Patrimonio del ente público que es propiedad del Poder Ejecutivo	852,552,438

Bajo protesta de decir verdad declaramos que los Estados Financieros y sus Notas son razonablemente correctos y responsabilidad del emisor.



Autorizó: MTRO. GONZALO SALINAS BARRENECHEA
DELEGADO FIDUCIARIO



Elaboró: MTRO. ARMANDO CARBALLO ITURBIDE
DELEGADO FIDUCIARIO

FONDO PARA EL DESARROLLO DE RECURSOS HUMANOS

INFORME SOBRE PASIVOS CONTINGENTES AL 31 DE DICIEMBRE DE 2014

El 13 de julio de 1971, el Gobierno Federal representado por la Secretaría de Hacienda y Crédito Público, celebró con el Banco de México, un contrato de Fideicomiso por medio del cual el primero, encomendó al segundo, la administración de un fondo revolvente para créditos, con el objetivo de promover la formación de especialistas de grado superior en diversas disciplinas científicas, tecnológicas y administrativas que en forma relevante contribuyan al desarrollo económico y social del país.


El "FONDO PARA EL DESARROLLO DE RECURSOS HUMANOS" (FIDERH), es un fideicomiso público, constituido por el Gobierno Federal, a través de la Secretaría de Hacienda y Crédito Público en su carácter de fideicomitente y por el Banco de México como fiduciario, siendo una entidad paraestatal de la Administración Pública Federal, sin estructura orgánica, coordinada sectorialmente por el Consejo Nacional de Ciencia y Tecnología. Asimismo, el FIDERH no tiene pasivos contingentes que reportar e informar por el periodo comprendido en los ejercicios 2014 y 2013.



Mtro. Gonzalo Salinas Barrenechea
Delegado Fiduciario



Mtro. Armando Carballo Iturbide
Delegado Fiduciario



C.P. Alonso González Villanueva
Jefe de la Oficina de Contabilidad y
Presupuesto de la Subgerencia de Crédito
Educativo para el Fomento Económico
del Banco de México



C.P. Marco Antonio Salas Gómez
Analista Contable en la Oficina de
Contabilidad y Presupuesto de la
Subgerencia de Crédito Educativo para
el Fomento Económico del Banco de
México

FONDO PARA EL DESARROLLO DE RECURSOS HUMANOS

NOTAS A LOS ESTADOS FINANCIEROS AL 31 DE DICIEMBRE DE 2014

NOTA 1. ANTECEDENTES

Constitución

El 13 de julio de 1971, el Gobierno Federal representado por la Secretaría de Hacienda y Crédito Público, celebró con el Banco de México, un contrato de Fideicomiso por medio del cual el primero, encomendó al segundo, la administración de un fondo revolvente para créditos, con el objetivo de promover la formación de especialistas de grado superior en diversas disciplinas científicas, tecnológicas y administrativas que en forma relevante contribuyan al desarrollo económico y social del país.

El Fondo para el Desarrollo de Recursos Humanos (FIDERH), es un fideicomiso público, constituido por el Gobierno Federal, a través de la Secretaría de Hacienda y Crédito Público en su carácter de fideicomitente y por el Banco de México como fiduciario, siendo una entidad paraestatal de la Administración Pública Federal, sin estructura orgánica, coordinada sectorialmente por el Consejo Nacional de Ciencia y Tecnología.

Patrimonio

De acuerdo a la segunda cláusula del contrato del fideicomiso, el patrimonio del FIDERH se integra como sigue:

- Las cantidades aportadas por el Fideicomitente y las que éste aporte en el futuro.
- Los rendimientos de las operaciones que el Fiduciario realice con los recursos señalados en el inciso anterior, y el producto de las amortizaciones de dichas operaciones.
- Los productos de la inversión de los fondos libres del Fideicomiso.
- Los demás recursos que se aporten al presente Fideicomiso para la realización de sus fines.

NOTA 2. PRINCIPALES POLÍTICAS CONTABLES

A continuación se presenta un resumen de las políticas contables más significativas utilizadas en la preparación de los estados financieros:

a) Preparación de estados financieros

A partir de febrero de 2013, los estados financieros se prepararon de acuerdo con las prácticas contables establecidas por el Manual de Contabilidad Gubernamental para el Sector Paraestatal emitido por la Unidad de Contabilidad Gubernamental de la Secretaría de Hacienda y Crédito Público.

b) Registro de las operaciones

Las operaciones se registran de acuerdo al Plan de Cuentas establecido en el Manual de Contabilidad Gubernamental para el Sector Paraestatal Federal.

c) Efectivo

Las inversiones en valores de fondos libres que el fiduciario efectúa, de acuerdo al inciso c) de la cláusula segunda del contrato de fideicomiso, se registran a su costo de adquisición, más los rendimientos devengados al cierre del ejercicio, que es igual al valor de mercado al 31 de diciembre de 2014 y al 31 de diciembre de 2013.

d) Financiamiento de créditos

El plazo máximo autorizado para recuperar los créditos otorgados es de once años, incluyendo uno de gracia, mediante pagos trimestrales a partir de la terminación del referido año de gracia.

e) Estimación para créditos de cobro dudoso

El cálculo de la estimación para créditos de cobro dudoso se realiza de acuerdo a la metodología aprobada por el Comité Técnico del fideicomiso.

f) Intereses sobre créditos

Los intereses ganados son derivados de los créditos otorgados por becas, la tasa de interés representa el setenta y cinco por ciento del Costo Porcentual Promedio de captación de la banca (CPP) que publica el Banco de México, se aplica sobre saldos insolutos y se calcula sobre la tasa de 365 días por año.

g) Subsidios recibidos del Gobierno Federal

Las asignaciones presupuestales para gastos de operación y subsidios se registran como ingresos para ser aplicados a los costos de los programas de operación de la Entidad.

h) Relaciones laborales

De conformidad con la cláusula séptima del contrato del Fideicomiso, el Fiduciario designa el personal técnico y administrativo para el desempeño del Fideicomiso y le señala sus remuneraciones y prestaciones con cargo al mismo, de acuerdo con el presupuesto anual de gastos que aprueba el Comité Técnico.

NOTA 3. DERECHOS A RECIBIR EFECTIVO O EQUIVALENTES

Préstamos otorgados a corto plazo.

El saldo al 31 de diciembre de 2014 y 31 de diciembre de 2013 se integra como sigue:

	<u>2014</u>	<u>2013</u>
Préstamos directos		
Préstamos directos otorgados	\$ 833,427,979	\$ 772,657,936
Intereses devengados no cobrados	2,146,118	2,328,326
Cartera vencida	9,543,822	10,050,379
Total préstamos directos	<u>\$ 845,117,919</u>	<u>\$ 785,036,641</u>
Apoyos financieros		
Intereses devengados no cobrados	\$ 0	\$ 10,028
Cartera vencida	0	510,414
Total apoyos financieros	<u>\$ 0</u>	<u>\$ 520,442</u>
Total préstamos otorgados	<u>\$ 845,117,919</u>	<u>\$ 785,557,083</u>



NOTA 4. APORTACIONES

Se refiere a las aportaciones que el Gobierno Federal otorgó hasta el ejercicio 2004, para el otorgamiento de los apoyos o financiamiento a los acreditados. Cabe señalar que, a partir del ejercicio 2005, dichas aportaciones se registran como parte de los ingresos del ejercicio.


Estas notas son parte integrante de los estados financieros que se acompañan.



Mtro. Gonzalo Salinas Barrenechea
Delegado Fiduciario



Mtro. Armando Carballo Iturbide
Delegado Fiduciario



C.P. Alonso González Villanueva
Jefe de la Oficina de Contabilidad y
Presupuesto de la Subgerencia de Crédito
Educativo para el Fomento Económico
del Banco de México



C.P. Marco Antonio Salas Gómez
Analista Contable en la Oficina de
Contabilidad y Presupuesto de la
Subgerencia de Crédito Educativo para el
Fomento Económico del Banco de
México

INFORME DE LOS AUDITORES INDEPENDIENTES

**A la Secretaría de la Función Pública
Al Comité Técnico del
Fondo para el Desarrollo de Recursos Humanos**

Hemos auditado los estados e información financiera presupuestaria adjuntos del Fondo para el Desarrollo de Recursos Humanos, correspondientes al ejercicio del 1 de enero al 31 de diciembre de 2014, que comprenden los Estados Analítico de Ingresos, de Ingresos de Flujo de Efectivo, de Egresos de Flujo de Efectivo, Analítico del Presupuesto de Egresos en Clasificación Administrativa, Analítico del Ejercicio del Presupuesto de Egresos en Clasificación Económica y por Objeto del Gasto, Analítico del Ejercicio del Presupuesto de Egresos en Clasificación Funcional Programática, y otra información explicativa, respecto al cumplimiento con las disposiciones establecidas en la Ley General de Contabilidad Gubernamental, la Ley Federal de Presupuesto y Responsabilidad Hacendaria y su Reglamento, el Manual de Contabilidad Gubernamental para el Sector Paraestatal Federal emitido por la Unidad de Contabilidad Gubernamental de la Secretaría de Hacienda y Crédito Público, así como la normativa emitida por el Consejo Nacional de Armonización Contable (CONAC), en cuanto al registro y preparación de dichos estados e información financiera presupuestaria.

Responsabilidad de la administración en relación con los Estados Presupuestarios.

La administración de la Entidad es responsable de la preparación de los Estados e Información Presupuestaria adjunta, de conformidad con los ordenamientos antes indicados y del control interno que la administración consideró necesario para la preparación de estos Estados e Información Financiera Presupuestaria, libres de desviación importante debido a fraude, error e incumplimiento.

Responsabilidad del auditor

Nuestra responsabilidad es expresar una opinión sobre los Estados e Información Presupuestaria adjunta con base en nuestra auditoría, la cual llevamos a cabo de conformidad con las Normas Internacionales de Auditoría. Dichas normas exigen que cumplamos los requerimientos de ética, así como que planifiquemos y ejecutemos la auditoría con el fin de obtener una seguridad razonable sobre si los Estados e Información Presupuestaria están libres de desviaciones importantes.

Una auditoría conlleva la aplicación de procedimientos para obtener evidencia de auditoría sobre los importes y la información revelada en los Estados e Información Financiera Presupuestaria. Los procedimientos seleccionados dependen del juicio del auditor, incluida la evaluación de los riesgos de desviación importante en los Estados Presupuestarios, debida a fraude, error e incumplimiento. Al efectuar dicha evaluación del riesgo, el auditor tiene en cuenta el control interno relevante para la preparación de los Estados e Información Financiera Presupuestaria por parte de la administración de la Entidad, con el fin de diseñar los procedimientos de auditoría que sean adecuados en función de las circunstancias, y no con la finalidad de expresar una opinión sobre la eficacia del control interno de la Entidad.

Consideramos que la evidencia de auditoría que hemos obtenido proporciona una base suficiente y adecuada para emitir nuestra opinión de auditoría.

Opinión del auditor

En nuestra opinión, los Estados e Información Presupuestaria del Fondo para el Desarrollo de Recursos Humanos, mencionados en el primer párrafo de este informe, correspondientes al ejercicio comprendido del 1 de enero al 31 de diciembre de 2014, han sido preparados, en todos los aspectos importantes, de conformidad con las disposiciones legales y normativas que se mencionan anteriormente.

Base de preparación

Sin que ello tenga efecto en nuestra opinión, llamamos la atención sobre lo mencionado en la Nota 3 a los Estados e Información Presupuestaria adjunta, en la que se describe la base de preparación de los mismos en cumplimiento con las disposiciones normativas a que está sujeta la Entidad.

Los Estados Presupuestarios adjuntos han sido preparados para ser integrados en el Reporte de la Cuenta de la Hacienda Pública Federal, y están presentados en los formatos que para tal efecto fueron establecidos por la Unidad de Contabilidad Gubernamental de la Secretaría de Hacienda y Crédito Público, por lo que pueden no ser adecuados para otra finalidad.

DESPACHO ALVAREZ BALBÁS, S.C.

A handwritten signature in black ink, consisting of several overlapping loops and strokes, positioned above the printed name.

C.P.C. Carlos A. Alvarez Balbás

México, D.F.,

9 de marzo de 2015

CUENTA DE LA HACIENDA PÚBLICA FEDERAL 2014
 ESTADO ANALÍTICO DE INGRESOS
 FONDO PARA EL DESARROLLO DE RECURSOS HUMANOS
 (PESOS)

RUBRO DE INGRESOS	INGRESO ESTIMADO (1)	AMPLIACIONES Y REDUCCIONES (2)	INGRESO MODIFICADO (3=1+2)	INGRESO DEVENGADO (4)	INGRESO RECAUDADO (5)	A DE AVANCE DE LA RECAUDACIÓN (6=5/3)	INGRESOS EXCEDENTES (7=4-1)
1 IMPUESTOS	-	-	-	-	-	-	-
2 COTAS Y APORTACIONES DE SEGURIDAD SOCIAL	-	-	-	-	-	-	-
3 CONTRIBUCIONES DE MEJORAS	-	-	-	-	-	-	-
4 DERECHOS	-	-	-	-	-	-	-
5 PRODUCTOS	-	-	-	-	-	-	-
6 APROVECHAMIENTOS	-	-	-	-	-	-	-
7 INGRESOS POR VENTAS DE BIENES Y SERVICIOS	101,460,534	4,932,312	106,392,846	108,916,990	109,712,119	103	8,251,585
8 PARTICIPACIONES Y APORTACIONES	-	-	-	-	-	-	-
9 TRANSFERENCIAS, ASIGNACIONES, SUBSIDIOS Y OTRAS AYUDAS	74,460,375	-	74,460,375	74,460,375	74,460,375	100	-
10 INGRESOS DERIVADOS DE FINANCIAMIENTOS	-	-	-	-	-	-	-
TOTAL	175,920,909	4,932,312	180,853,221	183,377,365	184,172,494	102	8,251,585

RUBRO DE INGRESOS	INGRESO ESTIMADO (1)	AMPLIACIONES Y REDUCCIONES (2)	INGRESO MODIFICADO (3=1+2)	INGRESO DEVENGADO (4)	INGRESO RECAUDADO (5)	A DE AVANCE DE LA RECAUDACIÓN (6=5/3)	INGRESOS EXCEDENTES (7=5-1)
ESTADO ANALÍTICO DE INGRESOS POR FUENTE DE FINANCIAMIENTO							
TRIBUTARIOS	-	-	-	-	-	-	-
IMPUESTOS SOBRE LOS INGRESOS	-	-	-	-	-	-	-
IMPUESTOS SOBRE EL PATRIMONIO	-	-	-	-	-	-	-
TRANSACCIONES	-	-	-	-	-	-	-
IMPUESTOS AL COMERCIO EXTERIOR	-	-	-	-	-	-	-
IMPUESTOS SOBRE NÓMINAS Y ASIMILABLES	-	-	-	-	-	-	-
IMPUESTOS ECOLÓGICOS	-	-	-	-	-	-	-
ACCESORIOS	-	-	-	-	-	-	-
OTROS IMPUESTOS	-	-	-	-	-	-	-
SUBTOTAL TRIBUTARIOS	-	-	-	-	-	-	-
NO TRIBUTARIOS	-	-	-	-	-	-	-
I DERECHOS	-	-	-	-	-	-	-
II PRODUCTOS	-	-	-	-	-	-	-
III APROVECHAMIENTOS	-	-	-	-	-	-	-
IV CONTRIBUCIONES DE MEJORAS	-	-	-	-	-	-	-
SUBTOTAL NO TRIBUTARIOS	-	-	-	-	-	-	-
TOTAL	-	-	-	-	-	-	-

Fuente: Elaborado en la Unidad de Contabilidad Gubernamental, con base en la información que se encuentra registrada en los sistemas globalizadores de la SHCP.

60 am 18

Mtro. Gonzalo Salinas Barrera
 Delegado Fiduciario Especial

[Signature]

C.P. Alonso González Villanueva
 Jefe de la Oficina de Contabilidad y Presupuesto
 en la Subgerencia de Crédito Educativo
 para el Fomento Económico del Banco de México

[Signature]

Mtro. Armando Carballo Urbide
 Delegado Fiduciario Especial

C.P. Azáel Rodríguez Hernández
 Analista Presupuestal de la Oficina de Contabilidad
 y Presupuesto en la Subgerencia de Crédito Educativo
 para el Fomento Económico del Banco de México

CUENTA DE LA HACIENDA PÚBLICA FEDERAL DE 2014
 INGRESOS DE FLUJO DE EFECTIVO DE ENTIDADES DE CONTROL PRESUPUESTARIO INDIRECTO
 PRODUCTORAS DE BIENES Y SERVICIOS
 38 CONSEJO NACIONAL DE CIENCIA Y TECNOLOGÍA
 910 FONDO PARA EL DESARROLLO DE RECURSOS HUMANOS
 (Pesos)

Conceptos	Estimado	Modificado	Recaudado
TOTAL DE RECURSOS 1/	✓ 177,786,204	✓ 182,718,516	✓ 196,291,353
DISPONIBILIDAD INICIAL		1,865,295	12,118,859
CORRIENTES Y DE CAPITAL	101,460,534	106,392,846	109,712,119
VENTA DE BIENES	-	-	-
INTERNAS	-	-	-
EXTERNAS	-	-	-
VENTA DE SERVICIOS	-	-	-
INTERNAS	-	-	-
EXTERNAS	-	-	-
INGRESOS DIVERSOS	101,460,534	106,392,846	109,712,119
INGRESOS DE FIDEICOMISOS PÚBLICOS	-	-	-
PRODUCTOS FINANCIEROS	-	-	-
OTROS	101,460,534	106,392,846	109,712,119
VENTA DE INVERSIONES	-	-	-
RECUPERACIÓN DE ACTIVOS FÍSICOS	-	-	-
RECUPERACIÓN DE ACTIVOS FINANCIEROS	-	-	-
INGRESOS POR OPERACIONES AJENAS	-	-	-
POR CUENTA DE TERCEROS	-	-	-
POR EROGACIONES RECUPERABLES	-	-	-
SUBSIDIOS Y APOYOS FISCALES	74,460,375	74,460,375	74,460,375
SUBSIDIOS	74,000,000	74,000,000	74,000,000
CORRIENTES	460,375	460,375	460,375
DE CAPITAL	460,375	460,375	460,375
APOYOS FISCALES	-	-	-
CORRIENTES	460,375	460,375	460,375
OTROS	460,375	460,375	460,375
INVERSIÓN FÍSICA	-	-	-
INTERESES, COMISIONES Y GASTOS DE LA DEUDA	-	-	-
INVERSIÓN FINANCIERA	-	-	-
AMORTIZACIÓN DE PASIVOS	-	-	-
SUMA DE INGRESOS DEL AÑO	✓ 175,920,909	✓ 180,853,221	✓ 184,172,494
ENDEUDAMIENTO (O DESENUDAMIENTO) NETO	-	-	-
INTERNO	-	-	-
EXTERNO	-	-	-

1/ Las cifras a pesos y las sumas, pueden diferir por efectos de redondeo.

Soanas
 Mtro. Gonzalo Salinas Barranechea
 Delegado Fiduciario Especial

Alonso
 C. P. Alonso González Villanueva

Jefe de la Oficina de Contabilidad y Presupuesto
 en la Subgerencia de Crédito Educativo
 para el Fomento Económico del Banco de México

Armando
 Mtro. Armando Carballo Iturbide
 Delegado Fiduciario Especial

Areli
 C. P. Areli Rodríguez Hernández
 Analista Presupuestal de la Oficina de Contabilidad
 y Presupuesto en la Subgerencia de Crédito Educativo
 para el Fomento Económico del Banco de México

CUENTA PÚBLICA 2014
EGRESOS DE FLUJO DE EFECTIVO
PRODUCTORAS DE BIENES Y SERVICIOS
38 CONSEJO NACIONAL DE CIENCIA Y TECNOLOGÍA
910 FONDO PARA EL DESARROLLO DE RECURSOS HUMANOS
(PESOS)

CONCEPTO	APROBADO	MODIFICADO	PAGADO
TOTAL DE RECURSOS	177,786,204	182,718,516	179,317,312
GASTO CORRIENTE	177,786,204	182,718,516	179,737,006
SERVICIOS PERSONALES	15,725,295	15,725,295	13,514,150
DE OPERACIÓN	6,484,609	6,484,609	5,714,996
PENSIONES Y JUBILACIONES	0	0	0
SUBSIDIOS	155,576,300	160,508,612	160,507,860
OTRAS EROGACIONES	0	0	0
INVERSIÓN FÍSICA	0	0	0
BIENES MUEBLES E INMUEBLES	0	0	0
OBRA PÚBLICA	0	0	0
SUBSIDIOS	0	0	0
OTRAS EROGACIONES	0	0	0
INVERSIÓN FINANCIERA	0	0	0
COSTO FINANCIERO	0	0	0
INTERESES, COMISIONES Y GASTOS DE LA DEUDA	0	0	0
INTERNOS	0	0	0
EXTERNOS	0	0	0
EGRESOS POR OPERACIONES AJENAS	0	0	0
POR CUENTA DE TERCEROS	0	0	-419,694
EROGACIONES RECUPERABLES	0	0	0
SUMA DE EGRESOS DEL AÑO	177,786,204	182,718,516	-419,694
ENTEROS A TESORERÍA DE LA FEDERACIÓN	0	0	179,317,312
ORDINARIOS	0	0	0
EXTRAORDINARIOS	0	0	0
DISPONIBILIDAD FINAL	0	0	0

CUENTA DE LA HACIENDA PÚBLICA FEDERAL 2014
ESTADO ANALÍTICO DEL EJERCICIO DEL PRESUPUESTO DE EGRESOS POR CLASIFICACIÓN ADMINISTRATIVA
FONDO PARA EL DESARROLLO DE RECURSOS HUMANOS
(PESOS)

DENOMINACIÓN	APROBADO	MODIFICADO AUTORIZADO	DEVENGADO	PAGADO	ECONOMÍAS
TOTAL DEL GASTO	177,766,204	182,718,516	179,453,269	179,317,312	3,265,247

Fuente: Elaborado en la Unidad de Contabilidad Gubernamental, con base en la información que se encuentra registrada en los sistemas globalizadores de la SHCP.

Soawars

Mtro. Consuelo Salinas Barrenechea
Delegado Fiduciario Especial

Alonso Cortés Villanueva

C.P. Alonso Cortés Villanueva
Jefe de la Oficina de Contabilidad y Presupuesto
en la Subgerencia de Crédito Educativo
para el Fomento Económico del Banco de México

[Signature]

Mtro. Armando Carballo Iturbide
Delegado Fiduciario Especial

[Signature]


C.P. Arely Rodríguez Hernández
Analista Presupuestal de la Oficina de Contabilidad
y Presupuesto en la Subgerencia de Crédito Educativo
para el Fomento Económico del Banco de México


CUENTA DE LA HACIENDA PÚBLICA FEDERAL DE 2014
ESTADO ANALÍTICO DEL EJERCICIO DEL PRESUPUESTO DE EGRESOS EN CLASIFICACIÓN ECONÓMICA Y POR OBJETO DEL GASTO
FONDO PARA EL DESARROLLO DE RECURSOS HUMANOS
(Pesos)

CLASIFICACIÓN ECONÓMICA Objeto del Gasto	Denominación	APROBADO	MODIFICADO AUTORIZADO	DEVENGADO	PAGADO	ECONOMÍAS
TOTAL		177,786,204	182,718,516	179,453,269	179,317,312	3,265,247
Gasto Corriente		177,786,204	182,718,516	179,872,963	179,737,006	2,845,553
Servicios Personales		15,725,295	15,725,295	13,520,493	13,514,150	2,204,802
1000 Remuneraciones al personal de carácter permanente		15,725,295	15,725,295	13,520,493	13,514,150	2,204,802
1300 Remuneraciones adicionales y especiales		5,967,467	5,967,467	4,744,561	4,744,561	1,222,906
1400 Seguridad social		2,441,468	2,441,468	2,175,917	2,175,917	265,551
1500 Otras prestaciones sociales y económicas		1,615,132	1,615,132	1,195,042	1,188,699	420,090
Gasto de Operación		5,701,228	5,701,228	5,404,973	5,404,973	296,255
2000 Materiales y suministros		6,484,609	6,484,609	5,726,049	5,714,996	758,560
2100 Materiales de administración, emisión de documentos y artículos oficiales		707,118	707,118	534,225	534,225	172,893
2200 Alimentos y utensilios		58,831	58,831	32,396	32,396	26,435
2700 Vestuario, blancos, prendas de protección y artículos deportivos		639,707	639,707	501,829	501,829	137,878
3000 Servicios generales		8,580	8,580	8,580	8,580	
3100 Servicios básicos		5,777,491	5,777,491	5,191,824	5,180,771	585,667
3200 Servicios de arrendamiento		365,940	365,940	265,287	265,287	100,653
3300 Servicios profesionales, científicos, técnicos y otros servicios		1,076,902	1,076,902	1,070,916	1,070,916	5,986
3400 Servicios financieros, bancarios y comerciales		3,247,651	3,247,651	2,821,854	2,821,854	425,797
3500 Servicios de instalación, reparación, mantenimiento y conservación		408,032	408,032	319,563	319,436	88,469
3700 Servicios de traslado y viáticos		167,053	167,053	121,069	121,069	45,984
3900 Otros servicios generales		329,586	329,586	319,997	319,997	9,589
Subsidios		182,327	182,327	273,138	262,212	-90,811
4000 Transferencias, asignaciones, subsidios y otras ayudas		155,576,300	160,508,612	160,626,421	160,507,860	-117,809
4300 Subsidios y subvenciones		155,576,300	160,508,612	160,626,421	160,507,860	-117,809
Gasto de Inversión		155,576,300	160,508,612	-419,694	-419,694	419,694
Otros de Inversión		155,576,300	160,508,612	-419,694	-419,694	419,694
3000 Servicios generales		155,576,300	160,508,612	-419,694	-419,694	419,694
3900 Otros servicios generales		155,576,300	160,508,612	-419,694	-419,694	419,694

* Fuente: Elaborado en la Unidad de Contabilidad Gubernamental, con base en la información que se encuentra registrada en los sistemas globalizadores de la SHCP.


Mtro. Gonzalo Salinas Barronchea
Delegado Fiduciario Especial


Mtro. Amado Carballo Iturbide
Delegado Fiduciario Especial


C.P. Alonso González Villanueva
Jefe de la Oficina de Contabilidad y Presupuesto
en la Subgerencia de Crédito Educativo
para el Fomento Económico del Banco de México

C.P. Arcadi Rodríguez Hernández
Analista Presupuestal de la Oficina de Contabilidad
y Presupuesto en la Subgerencia de Crédito Educativo
para el Fomento Económico del Banco de México

ESTADO ANALÍTICO DEL EJERCICIO DEL PRESUPUESTO DE EGRESOS EN CLASIFICACIÓN FUNCIONAL-PROGRAMÁTICA
FONDO PARA EL DESARROLLO DE RECURSOS HUMANOS
(Pesos)

F	E	EN	SP	AI	PE	UR	CATEGORÍAS PROGRAMÁTICAS		DENOMINACIÓN	GASTO CORRIENTE				GASTO DE INVERSIÓN				TOTAL	
							SA	SB		Subsidios	Créden	Suma	Inversión Física	Subsidios	Créden	Suma	TOTAL	Corriente	Inversión
3	8	03	02	02	02	02	02	02	TOTAL APROBADO	15,725,295	155,576,300	6,484,609	177,786,204	177,786,204	100.0	100.0	177,786,204	100.0	
3	8	03	02	02	02	02	02	02	TOTAL MODIFICADO	15,725,295	160,508,612	6,484,609	182,718,516	182,718,516	100.0	100.0	182,718,516	100.0	
3	8	03	02	02	02	02	02	02	TOTAL DEVENGADO	13,520,493	160,626,421	5,726,049	179,872,963	179,872,963	100.0	100.0	179,872,963	100.0	
3	8	03	02	02	02	02	02	02	Porcentaje Pag/Aprob	85.9	101.2	88.1	179,317,006	179,317,006	100.0	100.0	179,317,006	-0.2	
3	8	03	02	02	02	02	02	02	Desarrollo Económico	85.9	100.0	88.1	98.4	98.4	100.0	98.4	100.0	-0.2	
3	8	03	02	02	02	02	02	02	Modificado	15,725,295	155,576,300	6,484,609	177,786,204	177,786,204	100.0	100.0	177,786,204	100.0	
3	8	03	02	02	02	02	02	02	Pagado	15,725,295	160,508,612	6,484,609	182,718,516	182,718,516	100.0	100.0	182,718,516	100.0	
3	8	03	02	02	02	02	02	02	Porcentaje Pag/Aprob	85.9	101.2	88.1	179,872,963	179,872,963	100.0	100.0	179,872,963	-0.2	
3	8	03	02	02	02	02	02	02	Ciencia, Tecnología e Innovación	85.9	100.0	88.1	101.1	101.1	100.0	101.1	100.0	-0.2	
3	8	03	02	02	02	02	02	02	Desarrollo	15,725,295	155,576,300	6,484,609	177,786,204	177,786,204	100.0	100.0	177,786,204	100.0	
3	8	03	02	02	02	02	02	02	Porcentaje Pag/Aprob	85.9	101.2	88.1	179,317,006	179,317,006	100.0	100.0	179,317,006	-0.2	
3	8	03	02	02	02	02	02	02	Actividades de apoyo administrativo	85.9	100.0	88.1	98.4	98.4	100.0	98.4	100.0	-0.2	
3	8	03	02	02	02	02	02	02	Modificado	15,725,295	155,576,300	6,484,609	177,786,204	177,786,204	100.0	100.0	177,786,204	100.0	
3	8	03	02	02	02	02	02	02	Desarrollo	15,725,295	160,508,612	6,484,609	182,718,516	182,718,516	100.0	100.0	182,718,516	100.0	
3	8	03	02	02	02	02	02	02	Porcentaje Pag/Aprob	85.9	101.2	88.1	179,872,963	179,872,963	100.0	100.0	179,872,963	-0.2	
3	8	03	02	02	02	02	02	02	Recursos Humanos	85.9	100.0	88.1	101.1	101.1	100.0	101.1	100.0	-0.2	
3	8	03	02	02	02	02	02	02	Modificado	15,725,295	155,576,300	6,484,609	177,786,204	177,786,204	100.0	100.0	177,786,204	100.0	
3	8	03	02	02	02	02	02	02	Desarrollo	15,725,295	160,508,612	6,484,609	182,718,516	182,718,516	100.0	100.0	182,718,516	100.0	
3	8	03	02	02	02	02	02	02	Porcentaje Pag/Aprob	85.9	101.2	88.1	179,872,963	179,872,963	100.0	100.0	179,872,963	-0.2	
3	8	03	02	02	02	02	02	02	Apoyo a la formación de capital humano	85.9	100.0	88.1	86.6	86.6	100.0	86.6	100.0	-2.2	
3	8	03	02	02	02	02	02	02	Modificado	15,725,295	155,576,300	6,484,609	177,786,204	177,786,204	100.0	100.0	177,786,204	100.0	
3	8	03	02	02	02	02	02	02	Desarrollo	15,725,295	160,508,612	6,484,609	182,718,516	182,718,516	100.0	100.0	182,718,516	100.0	
3	8	03	02	02	02	02	02	02	Porcentaje Pag/Aprob	85.9	101.2	88.1	179,872,963	179,872,963	100.0	100.0	179,872,963	-0.2	
3	8	03	02	02	02	02	02	02	Recursos Humanos	85.9	100.0	88.1	86.6	86.6	100.0	86.6	100.0	-2.2	
3	8	03	02	02	02	02	02	02	Modificado	15,725,295	155,576,300	6,484,609	177,786,204	177,786,204	100.0	100.0	177,786,204	100.0	
3	8	03	02	02	02	02	02	02	Desarrollo	15,725,295	160,508,612	6,484,609	182,718,516	182,718,516	100.0	100.0	182,718,516	100.0	
3	8	03	02	02	02	02	02	02	Porcentaje Pag/Aprob	85.9	101.2	88.1	179,872,963	179,872,963	100.0	100.0	179,872,963	-0.2	
3	8	03	02	02	02	02	02	02	Apoyo a la formación de capital humano	85.9	100.0	88.1	86.6	86.6	100.0	86.6	100.0	-2.2	
3	8	03	02	02	02	02	02	02	Modificado	15,725,295	155,576,300	6,484,609	177,786,204	177,786,204	100.0	100.0	177,786,204	100.0	
3	8	03	02	02	02	02	02	02	Desarrollo	15,725,295	160,508,612	6,484,609	182,718,516	182,718,516	100.0	100.0	182,718,516	100.0	
3	8	03	02	02	02	02	02	02	Porcentaje Pag/Aprob	85.9	101.2	88.1	179,872,963	179,872,963	100.0	100.0	179,872,963	-0.2	
3	8	03	02	02	02	02	02	02	Recursos Humanos	85.9	100.0	88.1	86.6	86.6	100.0	86.6	100.0	-2.2	
3	8	03	02	02	02	02	02	02	Modificado	15,725,295	155,576,300	6,484,609	177,786,204	177,786,204	100.0	100.0	177,786,204	100.0	
3	8	03	02	02	02	02	02	02	Desarrollo	15,725,295	160,508,612	6,484,609	182,718,516	182,718,516	100.0	100.0	182,718,516	100.0	
3	8	03	02	02	02	02	02	02	Porcentaje Pag/Aprob	85.9	101.2	88.1	179,872,963	179,872,963	100.0	100.0	179,872,963	-0.2	
3	8	03	02	02	02	02	02	02	Recursos Humanos	85.9	100.0	88.1	86.6	86.6	100.0	86.6	100.0	-2.2	
3	8	03	02	02	02	02	02	02	Modificado	15,725,295	155,576,300	6,484,609	177,786,204	177,786,204	100.0	100.0	177,786,204	100.0	
3	8	03	02	02	02	02	02	02	Desarrollo	15,725,295	160,508,612	6,484,609	182,718,516	182,718,516	100.0	100.0	182,718,516	100.0	
3	8	03	02	02	02	02	02	02	Porcentaje Pag/Aprob	85.9	101.2	88.1	179,872,963	179,872,963	100.0	100.0	179,872,963	-0.2	
3	8	03	02	02	02	02	02	02	Recursos Humanos	85.9	100.0	88.1	86.6	86.6	100.0	86.6	100.0	-2.2	
3	8	03	02	02	02	02	02	02	Modificado	15,725,295	155,576,300	6,484,609	177,786,204	177,786,204	100.0	100.0	177,786,204	100.0	
3	8	03	02	02	02	02	02	02	Desarrollo	15,725,295	160,508,612	6,484,609	182,718,516	182,718,516	100.0	100.0	182,718,516	100.0	
3	8	03	02	02	02	02	02	02	Porcentaje Pag/Aprob	85.9	101.2	88.1	179,872,963	179,872,963	100.0	100.0	179,872,963	-0.2	
3	8	03	02	02	02	02	02	02	Recursos Humanos	85.9	100.0	88.1	86.6	86.6	100.0	86.6	100.0	-2.2	
3	8	03	02	02	02	02	02	02	Modificado	15,725,295	155,576,300	6,484,609	177,786,204	177,786,204	100.0	100.0	177,786,204	100.0	
3	8	03	02	02	02	02	02	02	Desarrollo	15,725,295	160,508,612	6,484,609	182,718,516	182,718,516	100.0	100.0	182,718,516	100.0	
3	8	03	02	02	02	02	02	02	Porcentaje Pag/Aprob	85.9	101.2	88.1	179,872,963	179,872,963	100.0	100.0	179,872,963	-0.2	
3	8	03	02	02	02	02	02	02	Recursos Humanos	85.9	100.0	88.1	86.6	86.6	100.0	86.6	100.0	-2.2	
3	8	03	02	02	02	02	02	02	Modificado	15,725,295	155,576,300	6,484,609	177,786,204	177,786,204	100.0	100.0	177,786,204	100.0	
3	8	03	02	02	02	02	02	02	Desarrollo	15,725,295	160,508,612	6,484,609	182,718,516	182,718,516	100.0	100.0	182,718,516	100.0	
3	8	03	02	02	02	02	02	02	Porcentaje Pag/Aprob	85.9	101.2	88.1	179,872,963	179,872,963	100.0	100.0	179,872,963	-0.2	
3	8	03	02	02	02	02	02	02	Recursos Humanos	85.9	100.0	88.1	86.6	86.6	100.0	86.6	100.0	-2.2	
3	8	03	02	02	02	02	02	02	Modificado	15,725,295	155,576,300	6,484,609	177,786,204	177,786,204	100.0	100.0	177,786,204	100.0	
3	8	03	02	02	02	02	02	02	Desarrollo	15,725,295	160,508,612	6,484,609	182,718,516	182,718,516	100.0	100.0	182,718,516	100.0	
3	8	03	02	02	02	02	02	02	Porcentaje Pag/Aprob	85.9	101.2	88.1	179,872,963	179,872,963	100.0	100.0	179,872,963	-0.2	
3	8	03	02	02	02	02	02	02	Recursos Humanos	85.9	100.0	88.1	86.6	86.6	100.0	86.6	100.0	-2.2	

Fuente: Elaborado en la Unidad de Contabilidad Gubernamental, con base en la información que se encuentra registrada en los sistemas globalizadores de la SHCP.

Mtro. Gonzalo Salinas Barronchea
Delegado Fiduciario Regional
C.P. Alonso Contreras Villanueva
Jefe de la Oficina de Contabilidad y Presupuesto
en la Subgerencia de Crédito Educativo
para el Fomento Económico del Banco de México

Mtro. Armando Carballo Iturbide
Delegado Fiduciario Regional
C.P. Arell Rodríguez Hernández
Analista Presupuestal de la Oficina de Contabilidad
y Presupuesto en la Subgerencia de Crédito Educativo
para el Fomento Económico del Banco de México

FONDO PARA EL DESARROLLO DE RECURSOS HUMANOS (FIDERH)
 Conciliación entre los Ingresos Presupuestarios y Contables
 Correspondiente del 1 de enero al 31 de diciembre de 2014
 (Cifras en pesos)

1.- Ingresos Presupuestarios		\$ 196,291,353.00
------------------------------	--	-------------------

2.- Más ingresos contables no presupuestarios		-\$ 192,058.00
Incremento por variación de inventarios		
Disminución del exceso de estimaciones por pérdida o deterioro u obsolescencia		
Disminución del exceso de provisiones		
Otros ingresos y beneficios varios (Intereses devengados de financiamiento)	-\$ 192,058.00	
Otros ingresos contables no presupuestarios		

3.- Menos ingresos presupuestarios no contables		\$ 111,632,641.00
Producto de capital		
Acreedores	\$ 394,837.00	
Ingresos derivados de financiamientos	\$ 99,118,945.00	
Otros Ingresos presupuestarios no contables (Disponibilidad Inicial)	\$ 12,118,859.00	

4. Ingresos Contables (4 = 1+2-3)		\$ 84,466,654.00
-----------------------------------	--	------------------



Mtro. Gonzalo Salinas Barrenechea
 Delegado Fiduciario Especial



Mtro. Armando Carballo Iturbide
 Delegado Fiduciario Especial



C.P. Alonso González Villanueva
 Jefe de la Oficina de Contabilidad y Presupuesto
 en la Subgerencia de Crédito Educativo
 para el Fomento Económico del Banco de México




C.P. Areli Rodríguez Hernández
 Analista Presupuestal de la Oficina de Contabilidad
 y Presupuesto en la Subgerencia de Crédito Educativo
 para el Fomento Económico del Banco de México

FONDO PARA EL DESARROLLO DE RECURSOS HUMANOS (FIDERH)
 Conciliación entre los Egresos Presupuestarios y los Gastos Contables
 Correspondiente del 1 de enero al 31 de diciembre de 2014
 (Cifras en pesos)

1.- Total de egresos (presupuestarios)		196,291,353
2. Menos egresos presupuestarios no contables		177,228,980
Mobiliario y equipo de administración		
Mobiliario y equipo educacional y recreativo		
Equipo e instrumental médico y de laboratorio		
Vehículos y equipo de transporte		
Equipo de defensa y seguridad		
Maquinaria, otros equipos y herramientas		
Activos biológicos		
Bienes inmuebles		
Activos intangibles		
Obra pública en bienes propios		
Acciones y participaciones de capital		
Compra de títulos y valores		
Provisiones Servicios Personales ejercicio 2013	155,355	
Provisiones 3000	11,418	
Créditos	160,507,860	
Disponibilidad Final	16,974,041	
Otros Egresos Presupuestales No Contables	-	419,694
3. Más gastos contables no presupuestales		1,748,622
Estimaciones, depreciaciones, deterioros, obsolescencia y amortizaciones	1,151,161	
Provisiones	184,042	
Diferencias por tipo de cambio negativas	426	
Aumento por insuficiencia de estimaciones por pérdida o deterioro u obsolescencia		
Aumento por insuficiencia de provisiones		
Otros gastos	412,993	
Otros Gastos Contables No Presupuestales		
4. Total de Gastos Contables (4=1-2+3)		20,810,995



Mtro. Gonzalo Salinas Barrenechea
 Delegado Fiduciario Especial



C.P. Alonso González Villanueva
 Jefe de la Oficina de Contabilidad y Presupuesto
 en la Subgerencia de Crédito Educativo
 para el Fomento Económico del Banco de México



Mtro. Armando Carballo Iturbide
 Delegado Fiduciario Especial



C.P. Areli Rodríguez Hernández
 Analista Presupuestal de la Oficina de Contabilidad
 y Presupuesto en la Subgerencia de Crédito Educativo
 para el Fomento Económico del Banco de México

**FONDO PARA EL DESARROLLO
DE RECURSOS HUMANOS**

**DICTAMEN PRESUPUESTAL
NOTAS EXPLICATIVAS
AL 31 DE DICIEMBRE DE 2014
(CIFRAS EN MILES DE PESOS)**

NOTA 1. ANTECEDENTES

Constitución

El 13 de julio de 1971, el Gobierno Federal representado por la Secretaría de Hacienda y Crédito Público, celebró con el Banco de México un contrato de fideicomiso mediante el cual el primero encomendó al segundo la administración de un fondo revolvente para el otorgamiento de créditos, con el objeto de promover la formación de especialistas para el grado superior en diversas disciplinas científicas, tecnológicas y administrativas que en forma relevante contribuyan al desarrollo económico y social del país.

El "FONDO PARA EL DESARROLLO DE RECURSOS HUMANOS" es un fideicomiso público constituido por el Gobierno Federal a través de la Secretaría de Hacienda y Crédito Público en su carácter de fideicomitente y por el Banco de México como fiduciario, siendo una entidad paraestatal de la Administración Pública, sin estructura orgánica, coordinada sectorialmente por el Consejo Nacional de Ciencia y Tecnología.

Objeto

Promover la formación de especialistas de grado superior, universitario y politécnico, en diversas disciplinas científicas y tecnológicas, mediante el otorgamiento de créditos (función sustantiva).

Patrimonio

De acuerdo a la segunda cláusula del contrato de fideicomiso, el patrimonio del Fondo se integra como sigue:

- a) Las cantidades aportadas por el Fideicomitente y las que éste aporte en el futuro.
- b) Los rendimientos de las operaciones que el Fiduciario realice con los recursos señalados en el inciso anterior y el producto de las amortizaciones de dichas operaciones.
- c) Los productos de la inversión de los fondos libres del Fideicomiso.
- d) Los demás recursos que se aporten al presente Fideicomiso para la realización de sus fines.

NOTA 2. MARCO LEGAL

El marco legal que regula al Fondo para el Desarrollo de Recursos Humanos está compuesto principalmente por:

- a) Constitución Política de los Estados Unidos Mexicanos.
- b) Ley Orgánica de la Administración Pública Federal.
- c) Ley Federal de Presupuesto y Responsabilidad Hacendaria y su Reglamento.
- d) Ley de Ingresos de la Federación de cada ejercicio fiscal.
- e) Decreto del Presupuesto de Egresos de la Federación de cada ejercicio presupuestal.
- f) Ley Federal de Responsabilidades Administrativas de los Servidores Públicos.
- g) Ley General de Contabilidad Gubernamental.
- h) Norma Especifica de Información Financiera Gubernamental para el Sector Paraestatal (NEIFGSP), emitido por la Unidad de Contabilidad Gubernamental e Informes sobre la Gestión Pública de la Dirección General Adjunta de Normas y Cuenta Pública Federal de la Secretaría de Hacienda y Crédito Público.

NOTA 3. BASES DE PREPARACIÓN DE LOS ESTADOS PRESUPUESTALES

Los estados presupuestales a que se refieren estas notas coinciden con lo reportado en la Cuenta de la Hacienda Pública Federal y fueron preparados sobre la base de valor histórico al cierre del ejercicio.

- Incluyendo básicamente operaciones que afectan el flujo de efectivo de la entidad.
- Los bienes y servicios devengados no pagados al cierre del ejercicio, se incluyen en el presupuesto de recursos propios del siguiente ejercicio, por lo que los resultados presupuestales concilian con los financieros.
- Los recursos recibidos del Gobierno Federal conjuntamente con los recursos propios son destinados para cubrir tanto los financiamientos como los gastos corrientes.

NOTA 4. SISTEMA DE REGISTRO

a) Base

Clasificador por objeto del gasto.

b) Registro de las operaciones

El registro de las operaciones está sujeto a la Ley Federal de Presupuesto y Responsabilidad Hacendaria y su Reglamento, así como el Clasificador por objeto del gasto.

c) Método de Control

Los estados presupuestales se obtienen de los registros contables que se manejan de acuerdo con las prácticas establecidas a través del manual y catálogo de cuentas autorizado por la Secretaría de Hacienda y Crédito Público, considerando en su caso las disposiciones que sobre el particular establece la Ley Federal de Presupuesto y Responsabilidad Hacendaria y su Reglamento, así como la Ley General de Contabilidad Gubernamental y el Manual de Contabilidad Gubernamental.

Las operaciones del fondo se registran sobre la base de su ejercicio presupuestal:

- Durante el transcurso del ejercicio, la afectación al presupuesto se efectúa con el compromiso o pago de los bienes y servicios adquiridos.
- El resultado presupuestal del ejercicio se determina tomando como base el presupuesto total autorizado disminuido por los créditos otorgados y el gasto de operación.

NOTA 5. CONCILIACIÓN DE DISPONIBILIDADES FINALES

CONCEPTO	2013		2014	
	PARCIAL	TOTAL	PARCIAL	TOTAL
Disponibilidad Financiera		\$ 12,118.85		\$ 16,974.04
Bancos	\$ 10,522.10		\$ 11,740.98	
Inversiones	\$ 1,596.75		\$ 5,233.06	
Disponibilidad Presupuestal		\$ 12,118.85		\$ 16,974.04

NOTA 6. CONCILIACIÓN GLOBAL ENTRE LAS CIFRAS FINANCIERAS Y LAS PRESUPUESTALES

Las conciliaciones de ingresos, de gastos y de resultados de las cifras financieras con la información presupuestal, presentan la identificación de los datos presupuestales y su efecto con las cifras financieras.

El control presupuestal se maneja en el área de presupuesto por capítulo y partida presupuestal de gasto y la comparación entre auxiliares contables y presupuestales se realiza mes con mes.

Al finalizar el ejercicio, se registran contablemente las operaciones devengadas pendientes de pago y se cubren con presupuesto de recursos propios del siguiente ejercicio.

El resultado presupuestal del ejercicio se determina tomando como base el presupuesto total autorizado disminuido por el otorgamiento de créditos y los gastos de operación.

NOTA 7. CUMPLIMIENTO GLOBAL DE METAS POR PROGRAMA

Es de precisar que la actividad sustantiva del Fondo para el Desarrollo de Recursos Humanos (FIDERH) consiste en otorgar créditos educativos para realizar estudios de posgrado.

Conforme a las metas presupuestarias aprobadas por la H. Cámara de Diputados, se estableció como meta anual para el FIDERH apoyar 700 solicitudes de crédito, de 1,500 solicitudes recibidas. De las cuales el comportamiento fue el siguiente:

METAS ANUALES			% DE CUMPLIMIENTO ALCANZADO S / ORIGINAL
	ABSOLUTA	PORCENTUAL	
Solicitudes Recibidas			
Original	1,500	100	
Alcanzada	1,402	100	93.5
Créditos nuevos otorgados			
Original	700	100	
Alcanzada	838	100	119.7

Durante el ejercicio 2014, el Fondo para el Desarrollo de Recursos Humanos recibió 1,402 solicitudes de crédito educativo, aprobando 838 y rechazando 564 solicitudes, toda vez que no cumplieron con alguno de los requisitos o no alcanzaron el puntaje establecido para la obtención del crédito educativo.

NOTA 8. VARIACIÓN EN EL EJERCICIO PRESUPUESTAL

El comportamiento del presupuesto modificado por capítulos contra el presupuesto ejercido de recursos fiscales y propios es como sigue:

Subsidios del Gobierno Federal y Recursos Propios

CAPITULO	MODIFICADO AUTORIZADO	EJERCIDO	DIFERENCIA
1000	\$ 15,725.30	13,514.15	2,211.15
2000	707.12	534.23	172.89
3000	5,777.49	5,180.77	596.72
4000	160,508.61	160,507.86	0.75
Gasto corriente	\$ 182,718.52	179,737.01	2,981.51

El Fondo tuvo variación del presupuesto ejercido contra el presupuesto modificado autorizado en \$2,981.51, de recursos propios.

NOTA 9. AVANCES EN EL CUMPLIMIENTO DEL DECRETO Y LINEAMIENTOS DE LAS MEDIDAS PARA EL USO EFICIENTE, TRANSPARENTE Y EFICAZ DE LOS RECURSOS PÚBLICOS, Y LAS ACCIONES DE DISCIPLINA PRESUPUESTARIA EN EL EJERCICIO DEL GASTO PÚBLICO, ASÍ COMO PARA LA MODERNIZACIÓN DE LA ADMINISTRACIÓN PÚBLICA FEDERAL

De conformidad con lo señalado en el Decreto y Lineamientos de las medidas para el uso eficiente, transparente y eficaz de los recursos públicos, y las acciones de disciplina presupuestaria en el ejercicio del gasto público, así como para la modernización de la Administración Pública Federal, se informan los avances en su cumplimiento.

- I. FIDERH no cuenta con estructura orgánica propia y el personal que se encarga de su administración es del Banco de México.
- II.No contrata personal por honorarios.
- III.No cuenta con gastos de representación.
- IV.No realiza adquisición de inmuebles y no cuenta con inmuebles de su propiedad.
- V.El costo del arrendamiento del inmueble donde se encuentran sus oficinas, no se incrementó con respecto al año anterior.
- VI.No cuenta con vehículos propios y no realiza adquisición de vehículos.
- VII.La contratación de materiales, suministros y servicios se realiza de manera consolidada por parte del Banco de México, en su carácter de fiduciario, y el costo es cubierto con cargo al patrimonio del FIDERH, en términos de la cláusula séptima del contrato de fideicomiso.
- VIII.FIDERH realiza la totalidad de sus pagos por medios electrónicos.
- IX.El Fondo no cuenta con muebles improductivos, obsoletos, ociosos o innecesarios que conlleven a gastos de mantenimiento y administración.
- X.No se han llevado a cabo adquisiciones de inmuebles o nuevos arrendamientos para oficinas públicas.
- XI.No se han realizado adquisiciones de mobiliario para oficinas, ni vehículos.
- XII.FIDERH no cuenta con delegaciones u oficinas en Entidades Federativas diferentes al Distrito Federal.

NOTA 10. CIFRAS QUE SE INGRESAN EN EL SISTEMA INTEGRAL DE INFORMACIÓN Y SU CONGRUENCIA CON ESTADOS PRESUPUESTALES DE INGRESOS Y GASTOS

Las cifras que se muestran en el formato 112 del sistema integral de información coinciden con los estados analíticos de ingresos presupuestales y del ejercicio presupuestal del gasto, los cuales se apegaron a las disposiciones emitidas por la Secretaría de la Función Pública y el Banco de México.

NOTA 11. ENTEROS A LA TESORERÍA DE LA FEDERACIÓN

El FIDERH no realizó reintegros de recursos federales. Cabe mencionar, que la disponibilidad final que se presenta en el Estado del Ejercicio Presupuestal del Gasto, corresponde a ingresos generados por la recuperación de cartera sobre los créditos otorgados, los intereses obtenidos por la inversión de fondos libres, así como economías y ahorros de los presupuestos de recursos propios, tanto del ejercicio como de ejercicios anteriores.

NOTA 12. EROGACIONES RECUPERABLES


Las erogaciones recuperables presentadas en el estado de flujo de efectivo corresponden al Impuesto a los Depósitos en Efectivo y al Impuesto al Valor Agregado por recuperar. Este concepto de egresos presenta un importe negativo porque en el ejercicio 2014 fueron mayores las recuperaciones que las erogaciones por dichos impuestos.



Mtro. Gonzalo Salinas Barrenechea
Delegado Fiduciario Especial



Mtro. Armando Carballo Iturbide
Delegado Fiduciario Especial



C.P. Alonso González Villanueva
Jefe de la Oficina de Contabilidad y Presupuesto
en la Subgerencia de Crédito Educativo
para el Fomento Económico del Banco de
México



C.P. Areli Rodríguez Hernández
Analista Presupuestal de la Oficina de
Contabilidad y Presupuesto
en la Subgerencia de Crédito Educativo
para el Fomento Económico del Banco de
México