

**CENTRO DE INVESTIGACIÓN
Y DOCENCIA ECONÓMICAS, A.C.
MÉXICO, D.F.**

**ESTADOS FINANCIEROS
AL 31 DE DICIEMBRE DE 2014 Y 2013
E INFORME DE LOS AUDITORES INDEPENDIENTES**

**INFORME No. 2
1 DE 5**

**CENTRO DE INVESTIGACIÓN Y DOCENCIA
ECONÓMICAS, A.C.**

(CIDE)

C O N T E N I D O

INFORME DE LOS AUDITORES INDEPENDIENTES

ESTADOS FINANCIEROS DICTAMINADOS

- ESTADO DE SITUACIÓN FINANCIERA
- ESTADO ANALÍTICO DEL ACTIVO
- ESTADO ANALÍTICO DE LA DEUDA Y OTROS PASIVOS
- ESTADO DE ACTIVIDADES
- ESTADO DE VARIACIÓN EN LA HACIENDA PÚBLICA
- ESTADO DE FLUJOS DE EFECTIVO
- ESTADO DE CAMBIOS EN LA SITUACIÓN FINANCIERA

NOTAS A LOS ESTADOS FINANCIEROS DICTAMINADOS

**INFORME DE LOS
AUDITORES
INDEPENDIENTES**



DESPACHO

A. FRANK Y ASOCIADOS, S.C.
CONTADORES PUBLICOS Y CONSULTORES

Bartolache 1756
Col. Del Valle
03100 México, D.F.
Tels.: 5524-8170
5524-8223
Fax: 5524-6428

1 DE 4

**AL CONSEJO DIRECTIVO DEL CENTRO DE
INVESTIGACIÓN Y DOCENCIA ECONÓMICAS, A.C.**

A LA SECRETARÍA DE LA FUNCIÓN PÚBLICA

- I. Hemos auditado los estados financieros adjuntos de la Entidad Gubernamental **Centro de Investigación y Docencia Económicas, A.C. (CIDE)**, que comprenden los estados de situación financiera, los estados analíticos del activo y los estados analíticos de la deuda y otros pasivos al 31 de diciembre de 2014 y 2013, y los estados de actividades, los estados de variaciones en el patrimonio, los estados de flujos de efectivo y los estados de cambios en la situación financiera, correspondientes a los años terminados en dichas fechas, así como un resumen de las políticas contables significativas y otra información explicativa. Los estados financieros han sido preparados por la administración de la Entidad de conformidad con las disposiciones en materia de información financiera que se indican en la Nota 1.5 a los estados financieros que se acompañan y que están establecidas en la Ley General de Contabilidad Gubernamental, en el Manual de Contabilidad Gubernamental para el Sector Paraestatal Federal emitido por la Unidad de Contabilidad Gubernamental de la Secretaría de Hacienda y Crédito Público y en las Normas de Información Financiera Mexicanas emitidas por el Consejo Mexicano de Normas de Información Financiera, que son aplicadas de manera supletoria y que le fueron autorizadas a la Entidad por dicha Secretaría.

Responsabilidad de la administración en relación con los estados financieros

- II. La administración de la Entidad del CIDE es responsable de la preparación de los estados financieros adjuntos de conformidad con las reglas contables indicadas en el párrafo anterior y que se mencionan en la Nota 1.7 a los estados financieros que se acompañan, y del control interno que la administración consideró necesario para permitir la preparación de estos estados financieros libres de desviación importante, debida a fraude o error.

Responsabilidad del auditor

- III. Nuestra responsabilidad es expresar una opinión sobre los estados financieros adjuntos basada en nuestras auditorías. Hemos llevado a cabo nuestras auditorías de conformidad con las Normas Internacionales de Auditoría. Dichas normas exigen que cumplamos los requerimientos de ética, así como que planeemos y ejecutemos la auditoría con el fin de obtener una seguridad razonable sobre si los estados financieros están libres de desviación importante.

Una auditoría conlleva la aplicación de procedimientos para obtener evidencia de auditoría sobre los importes y la información revelada en los estados financieros. Los procedimientos seleccionados dependen del juicio del auditor, incluida la evaluación de los riesgos de desviación importante en los estados financieros, debida a fraude o error. Al efectuar dicha evaluación del riesgo, el auditor tiene en cuenta el control interno relevante para la preparación de los estados financieros por parte de la administración de la entidad, con el fin de diseñar los procedimientos de auditoría que sean adecuados en función de las circunstancias, y no con la finalidad de expresar una opinión sobre la eficacia del control interno de la entidad. Una auditoría también incluye la evaluación de la adecuación de las políticas contables aplicadas y de la razonabilidad de las estimaciones contables realizadas por la administración del CIDE, así como la evaluación de la presentación de los estados financieros en su conjunto.

Consideramos que la evidencia de auditoría que hemos obtenido en nuestras auditorías proporciona una base suficiente y adecuada para emitir nuestra opinión de auditoría.

Párrafos de fundamento de opinión modificada

Limitaciones a nuestro alcance

- IV. Respecto al rubro de Bancos/Tesorería, la Administración presentó para su validación conciliaciones bancarias con cifras preliminares al 31 de diciembre 2014; posteriormente se hicieron varios registros afectando contablemente las cuentas bancarias y en consecuencia modificando las conciliaciones correspondientes, las cuales ya no fueron presentadas para su verificación.

Asimismo, con relación a la cuenta bancaria número 5967919801 de City Bank (Banamex USA) la cual al 31 de diciembre de 2014 tiene un saldo de \$7,295,133.76 no nos presentaron las conciliaciones bancarias de los meses de noviembre y diciembre de 2014 para su verificación y validación.

- V. Para efectos del cierre contable del ejercicio 2014, la administración registró 94 ajustes contables para corregir y depurar saldos identificados como incorrectos en el rubro de cuentas por cobrar, que por la falta de oportunidad en su presentación no se tuvo la información suficiente para evaluar el impacto y su adecuada aplicación; asimismo, el rubro señalado presenta saldos con antigüedad importante mayor a un año y otros con naturaleza contraria, de los cuales no se tiene la certeza de su veracidad.



Opinión del auditor

- VI. En nuestra opinión, excepto por los ajustes que podríamos haber determinado por las limitaciones descritas en los párrafos IV y V del apartado Párrafos de fundamento de opinión modificada, los estados financieros adjuntos de la Entidad Gubernamental **Centro de Investigación y Docencia Económicas, A.C.** mencionados en el primer párrafo de este informe, al 31 de diciembre de 2014 y 2013, y por los años terminados en esas fechas, han sido preparados, en todos los aspectos importantes, de conformidad con las disposiciones en materia financiera que se mencionan en la Nota I.5 a los estados financieros adjuntos.

Base de preparación contable y utilización de este informe

- VII. Sin que ello tenga efecto en nuestra opinión, llamamos la atención sobre la Nota I.5 a los estados financieros adjuntos, en la que se describen las bases contables utilizadas para la preparación de los mismos. Dichos estados financieros fueron preparados para cumplir con los requerimientos normativos gubernamentales a que está sujeta la entidad y para ser integrados en el Reporte de la Cuenta de la Hacienda Pública Federal, los cuales están presentados en los formatos que para tal efecto fueron establecidos por la Unidad de Contabilidad Gubernamental de la Secretaría de Hacienda y Crédito Público; consecuentemente, éstos pueden no ser apropiados para otra finalidad.
- VIII. Como se indica en la nota 1.6 el CIDE se encuentra operando el sistema de contabilidad gubernamental el cual se identifica con el nombre de "EVOLUTION" con el objeto de cumplir con el artículo 6° transitorio de la Ley de Contabilidad Gubernamental; sin embargo, dicho sistema aún presenta inconsistencias técnicas en el proceso de las operaciones registradas; así como en la emisión de información, ocasionando cargas administrativas considerables, para verificar las cifras emitidas.

Contingencias

- IX. A la fecha, existe la posibilidad de que las autoridades locales exijan el pago, así como los accesorios correspondientes del impuesto predial y derechos por suministro de agua, correspondientes al ejercicio 2014 y anteriores, toda vez que no han sido enterados en consideración a lo siguiente:

El Centro obtuvo un resultado favorable por parte del Tribunal de lo Contencioso Administrativo del Distrito Federal, del juicio interpuesto No. A-2493/2007 con relación al crédito fiscal por concepto de impuesto predial y derechos por suministro de agua del ejercicio fiscal 2004, situación por la cual asume que desde ese ejercicio, hasta esta fecha, está exento de dichas contribuciones.



El Centro ha llevado a cabo gestiones con autoridades del Sistema de Aguas de la Ciudad de México, con el fin de revisar las tomas y servicio que tiene el CIDE, para determinar los costos que le corresponden, con base en la cantidad promedio que se está consumiendo y efectuar una conciliación del monto que se adeuda al Sistema.

Por otra parte como lo indica el artículo 133 del Código Fiscal del Distrito Federal vigente, el Centro ha solicitado la exención del impuesto predial con los oficios No. SG/004/2012, del 9 de enero de 2012, por los ejercicios 2007 al 2011 y el No. SG/001/2013, del 11 de enero de 2013, en el cual no se especifica el ejercicio del cual se está solicitando su exención; así como con el oficio No. SG/014/2014 de fecha 27 de febrero de 2014, se solicitó el de los ejercicios 2013 al 2017, al respecto, la Subdirección de Autorizaciones, de la Subprocuraduría de Recursos Administrativos y Autorizaciones de la Procuraduría Fiscal del Distrito Federal, no ha emitido resolución alguna.



ALEJANDRO FRANK DÍAZ
CONTADOR PÚBLICO CERTIFICADO

México, D.F.
6 de marzo de 2015.

Bartolache No. 1756, Col. Del Valle,
Deleg. Benito Juárez, C.P. 03100, México, D.F.

ESTADOS FINANCIEROS DICTAMINADOS

CENTRO DE INVESTIGACION Y DOCENCIA ECONOMICAS.A.C.

Estado de Situación Financiera
Al 31 de diciembre de 2014 y 2013.
(Cifras en pesos)

Concepto	AÑO		Concepto	AÑO	
	2014	2013		2014	2013
ACTIVO					
ACTIVO CIRCULANTE			PASIVO		
Efectivo y equivalentes de efectivo Efectivo	75,853,082 18,895	103,114,412 28,503	Cuentas por pagar a corto plazo	15,234,885	12,743,686
Bancos/tesorería	41,788,459	16,669,715	Proveedores	3,012,659	543,659
Inversiones temporales (hasta 3 meses)	34,045,728	86,416,194	Retenciones y contribuciones por pagar a corto plazo	12,222,226	12,200,027
Derechos o equivalentes a recibir efectivo	23,286,543	38,355,785	Otros pasivos a corto plazo	58,602,817	100,830,217
Deudores diversos	13,758,484	28,444,834	Total de pasivos circulantes	73,837,702	113,573,903
Financiamiento educativo a corto plazo	9,187,938	8,034,207			
Financiamiento educativo exalumnos a corto plazo	340,121	1,876,744			
Inventarios	7,131,927	3,855,471	PASIVO NO CIRCULANTE		
Inventario de mercancías para venta	7,131,927	3,855,471	Provisiones a largo plazo / Obligaciones Laborales	23,316,176	20,666,050
Total de activos circulantes	106,271,551	145,325,668	Total de pasivos no circulantes	23,316,176	20,666,050
ACTIVO NO CIRCULANTE			TOTAL PASIVO	97,153,878	134,239,953
Bienes inmuebles, infraestructura y construcción en proceso	685,019,333	696,283,329	HACIENDA PÚBLICA / PATRIMONIO		
Terrenos	338,883,561	338,883,561	Nota (II.8)		
Edificios no habitacionales	256,252,004	267,516,000	HACIENDA PÚBLICA / PATRIMONIO CONTRIBUIDO	873,645,027	859,662,416
Construcciones en proceso en bienes propios	89,883,768	89,883,768	Aportaciones:	714,263,266	708,513,265
Bienes muebles	128,990,442	122,405,669	Donaciones de capital	159,381,761	151,149,151
Mobiliario y equipo de administración	58,068,306	54,397,110	HACIENDA PÚBLICA / PATRIMONIO GENERADO	(50,517,400)	(29,887,525)
Mobiliario y equipo educacional y recreativo	6,191,002	3,554,673	Resultados del ejercicio (ahorro/ desahorro)	(20,629,875)	(22,698,153)
Equipo de transporte	1,490,118	1,211,237	Resultados de ejercicios anteriores	(29,887,525)	(7,189,372)
Colecciones, obras de arte y objetos valiosos	63,241,016	63,242,649	Total Hacienda Pública/Patrimonio	823,127,627	829,774,891
Activos diferidos					
Gastos pagados por adelantado a largo plazo	178	178	TOTAL PASIVO Y HACIENDA PÚBLICA/PATRIMONIO	920,281,505	964,014,844
Total de activos no circulantes	814,009,954	818,689,176			
TOTAL DEL ACTIVO	920,281,505	964,014,844			

" Bajo protesta de decir verdad declaramos que los Estados Financieros y las notas, son razonablemente correctos y son responsabilidad del emisor "

Las Notas I,II y III adjuntas, son parte integrante de este estado


Dr. Juan Manuel Torres Rojo
Secretario General


Lic. Martha Lucía Hernández Morales
Coordinadora de Administración y Finanzas


L.C. Roberto Colorado Luna
Director de Recursos Financieros

CENTRO DE INVESTIGACION Y DOCENCIA ECONOMICAS, A.C.

Estado Analítico del Activo
Al 31 de diciembre de 2014 y 2013.
(Cifras en pesos)


(Nota 1.8)

Concepto	Saldo Inicial	Cargos del Periodo	Abonos del Periodo	Saldo Final	Flujo del Periodo
ACTIVO					
ACTIVO CIRCULANTE					
Efectivo y equivalentes de efectivo	103,114,412	19,063,983,082	19,091,244,412	75,853,082	-27,261,330
Efectivo	28,503	24,756,609	24,766,217	18,896	-9,608
Bancos/tesorería	16,689,715	10,016,889,311	9,991,770,566	41,788,459	25,118,744
Inversiones temporales (hasta 3 meses)	86,416,194	9,022,337,163	9,074,707,629	34,045,727	-52,370,466
Derechos o equivalentes a recibir efectivo	38,355,785	79,451,214	94,520,457	23,286,542	-15,069,243
Deudores diversos	28,444,834	75,826,113	90,512,463	13,758,483	-14,686,350
Financiamiento educativo a corto plazo	8,034,205	3,701,884	2,548,151	9,187,938	1,153,733
Financiamiento educativo evaluamos a corto plazo	1,876,747	-76,783	1,459,843	340,121	-1,536,626
Inventarios	3,855,472	3,276,456	0	7,131,928	3,276,456
Inventario de mercancías para venta	3,855,472	3,276,456	0	7,131,928	3,276,456
Total de activos circulantes	145,325,669	19,146,710,752	19,185,764,869	106,271,552	-39,054,117
ACTIVO NO CIRCULANTE					
Bienes inmuebles, infraestructura y construcción en proceso	801,274,110	1,768,372	1,768,372	801,274,110	0
Terrenos	338,883,561	0	0	338,883,561	0
Edificios no habitacionales	372,506,782	0	0	372,506,782	0
Construcciones en proceso en bienes propios	89,883,767	1,768,372	1,768,372	89,883,767	0
Bienes muebles	171,222,651	16,888,021	1,657,043	186,453,628	15,230,977
Mobiliario y equipo de administración	79,927,474	13,627,281	1,655,410	91,899,344	11,971,870
Mobiliario y equipo educacional y recreativo	23,209,168	2,720,960	0	25,930,128	2,720,960
Equipo de transporte	4,843,360	539,780	0	5,383,140	539,780
Colecciones, obras de arte y objetos valiosos	63,242,649	0	1,633	63,241,016	-1,633
Depreciación, Deterioro y Amortización Acumulada de Bienes	-153,807,764	349,674	20,259,874	-173,717,964	-19,910,200
Activos diferidos					
Gastos pagados por adelantado a largo plazo	178	0	0	178	0
Total de activos no circulantes	818,689,175	19,006,066	23,685,289	814,009,952	-4,679,223
TOTAL DEL ACTIVO	964,014,844	19,165,716,818	19,209,450,159	920,281,504	-43,733,340

Verificar redacción de notas.

"Bajo protesta de decir verdad declaramos que los Estados Financieros y sus notas, son razonablemente correctos y son responsabilidad del emisor"
Las Notas I,II y III adjuntas, son parte integrante de este estado


Dr. Juan Manuel Torres Rojo
Secretario General


Lic. Martha Lúcia Fernández Morales
Coordinadora de administración y finanzas


L.C. Roberto Colorado Luna
Director de Recursos Financieros

CENTRO DE INVESTIGACION Y DOCENCIA ECONOMICAS, A.C.

Estado Analítico de la Deuda y Otros Pasivos

Al 31 de diciembre de 2014 y 2013.

(Cifras en pesos)

Denominación de las deudas	Moneda de Contratación	Institución o País Acreedor	Saldo Inicial del Periodo	Saldo Final del Periodo
DEUDA PÚBLICA				
Corto Plazo			0	0
Deuda Interna				
Instituciones de crédito				
Títulos y valores				
Arrendamientos financieros				
Deuda Externa			0	0
Organismos financieros internacionales				
Deuda Bilateral				
Títulos y valores				
Arrendamientos financieros				
Subtotal corto plazo			0	0
Largo Plazo			0	0
Deuda Interna				
Instituciones de crédito				
Títulos y valores				
Arrendamientos financieros				
Deuda Externa			0	0
Organismos financieros internacionales				
Deuda Bilateral				
Títulos y valores				
Arrendamientos financieros				
Subtotal largo plazo			0	0
Otros pasivos			134,239,953	97,153,878
Total Deuda y Otros Pasivos			134,239,953	97,153,878

"Bajo protesta de decir verdad declaramos que los Estados Financieros y sus notas, son razonablemente correctos y son responsabilidad del emisor"
Las Notas I, II y III adjuntas, son parte integrante de este estado

Dr. Juan Manuel Torres Rojo
Secretario General

Lic. Martha Lucía Fernández Morales
Coordinador de Administración y Finanzas

L.C. Roberto Colorado Luna
Director de Recursos Financieros

Centro de Investigación y Docencia Económicas A. C.
 Estado de Actividades
 Por los ejercicios del 1 de enero al 31 de diciembre de 2014 y 2013
 (Cifras en pesos)
 (Nota II.9)

Concepto	Año	
	2014	2013
INGRESOS Y OTROS BENEFICIOS		
<i>INGRESOS DE LA GESTIÓN</i>	157,158,579	113,128,846
Ingresos por venta de bienes o servicios	157,158,579	113,128,846
Ingresos por venta de bienes o servicios de organismos descentralizados (no empresariales y no financieros)	157,158,579	113,128,846
<i>PARTICIPACIONES, APORTACIONES, TRANSFERENCIAS, ASIGNACIONES, SUBSIDIOS, Y OTRAS AYUDAS</i>	389,161,030	360,623,636
Transferencias, asignaciones, subsidios, y otras ayudas	389,161,030	360,623,636
Transferencias internas y asignaciones del sector público	296,883,502	342,758,538
Subsidios y subvenciones	92,277,528	17,865,098
<i>OTROS INGRESOS Y BENEFICIOS</i>	6,147,690	6,641,551
Ingresos financieros	6,147,690	6,641,551
Intereses ganados de valores, créditos, bonos y otros	1,779,517	2,719,381
Otros ingresos financieros	4,368,172	3,922,170
Total de ingresos	552,467,299	480,394,033
GASTOS Y OTRAS PÉRDIDAS		
<i>GASTOS DE FUNCIONAMIENTO</i>	385,416,977	354,241,079
Servicios personales	250,733,846	245,066,586
Materiales y suministros	42,744,094	34,937,982
Servicios generales	91,939,037	74,236,511
Transferencias, asignaciones, subsidios y otras ayudas	167,769,996	129,343,897
Subsidios y subvenciones	20,150,274	21,970,574
Transferencias a fideicomisos, mandatos y contratos análogos	147,619,722	107,373,323
<i>OTROS GASTOS Y PÉRDIDAS EXTRAORDINARIAS</i>	19,910,201	19,507,210
Estimaciones, depreciaciones, deterioros, obsolescencias y amortizaciones	19,910,201	19,507,210
Total de gastos y otras pérdidas	573,097,174	503,092,186
AHORRO / (DESAHORRO) DEL EJERCICIO	(20,629,875)	(22,698,153)

"Bajo protesta de decir verdad declaramos que los Estados Financieros y sus notas, son razonablemente correctos y son responsabilidad del emisor"

Las notas I, II y III son parte integrante de este estado

Dr. Juan Manuel Torres Rojo
Secretario General

Lic. Martha Lucía Fernández Morales
Coordinadora de Administración y Finanzas

L.C. Roberto Colorado Luna
Director de Recursos Financieros


CENTRO DE INVESTIGACION Y DOCENCIA ECONOMICAS, A.C.


Estado de Variaciones en el Patrimonio/ Hacienda Pública
Por los años terminados el 31 de diciembre de 2014 y 2013
(Cifras en pesos)

Concepto	Patrimonio Contribuido	Patrimonio Generado de Ejercicios Anteriores	Patrimonio Generado en el Ejercicio	Ajuste por Cambios de Valor	Total
Patrimonio neto al final del ejercicio anterior 2012	359,521,318	2,764,629	(9,824,405)	64,177,124	416,638,666
Patrimonio inicial ajustado del Ejercicio 2012	359,521,318	2,764,629	(9,824,405)	64,177,124	416,638,666
Traspaso del remanente deficiente del ejercicio 2012	95,756,966				95,756,966
Aportaciones	3,888,816				3,888,816
Donaciones de capital recibidas					
Resultados del ejercicio ahorro / desahorro			(22,698,153)	(2,548,413)	(22,698,153)
Revaluos					
Bajas de activo fijo	(14,362)	(129,596)			(143,958)
Valuación de activo fijo	338,880,967				338,880,967
Saldo Neto en el Patrimonio 2013	798,033,705	(7,189,372)	(22,698,153)	61,628,711	829,774,891
Patrimonio inicial ajustado del Ejercicio 2013	798,033,705	(7,189,372)	(22,698,153)	61,628,711	829,774,891
Traspaso del remanente deficiente del ejercicio 2013					
Aportaciones	5,750,000				5,750,000
Donaciones de capital recibidas	8,232,610				8,232,610
Resultados del ejercicio ahorro / desahorro			(20,629,875)		(20,629,875)
Saldo Neto en el Patrimonio 2014	812,016,315	(29,887,525)	(20,629,875)	61,628,711	823,127,626

"Bajo protesta de decir verdad declaramos que los Estados Financieros y sus notas, son razonablemente correctos y son responsabilidad del emisor"
Las notas I,II y III son parte integrante de este estado


Dr. Juan Manuel Torres Rojo
Secretario General


Lic. Martha Lucia Fernandez Morales
Coordinador de Administración y Finanzas


L.C. Roberto Colorado Luna
Director de Recursos Financieros

Centro de Investigación y Docencia Económicas, A.C.
Estado de Flujos de Efectivo
 Por los ejercicios del 1 de enero al 31 de diciembre de 2014 y 2013
 (Cifras en pesos)
 (Nota II.10)

	<u>2014</u>	<u>2013</u>
Flujos de efectivo por las actividades de operación		
Origen		
Ingresos por venta de bienes o servicios de organismos descentralizados (no empresariales y no financieros)	157,158,579	113,128,846
Transferencias internas y asignaciones del sector público	296,883,502	342,758,538
Subsidios y subvenciones	92,277,528	17,865,098
Otros ingresos y beneficios	6,147,690	6,641,551
Aplicación		
Servicios personales	250,733,846	245,066,586
Materiales y suministros	42,744,094	34,937,982
Servicios generales	91,939,037	74,236,511
Transferencias, asignaciones, subsidios y otras ayudas	167,769,996	129,343,897
Subsidios y Subvenciones	20,150,274	21,970,574
Transferencias a fideicomisos, mandatos y contratos análogos	147,619,722	107,373,323
Flujo neto de efectivo por actividades de operación	(719,674)	(3,190,943)
Flujo de efectivo por las actividades de inversión		
Origen		
Contribuciones de capital	13,982,610	99,645,782
Bajas de activo fijo		
Bajas de activo fijo / donaciones		
Aplicación		
Adquisición de bienes muebles e inmuebles	15,230,977	19,000,377
Donación de bienes muebles e inmuebles		3,888,816
Acervo bibliográfico		-
Construcciones en proceso (Obra pública)		80,006,966
Flujo neto de efectivo por actividades de inversión	(1,248,367)	(3,250,377)
Flujo de efectivo por las actividades de financiamiento		
Origen		
Incremento de otros pasivos	(37,086,076)	29,297,565
Incremento de activos financieros, excluidos el efectivo y equivalentes	11,792,787	40,574,048
Aplicación		
Incremento de activos financieros, excluidos el efectivo y equivalentes		-
Flujo neto de efectivo por actividades de financiamiento	(25,293,289)	69,871,613
Incremento / (disminución) neta en el ejercicio del efectivo y equivalentes de efectivo	(27,261,330)	63,430,293
Efectivo y equivalentes al efectivo al inicio del ejercicio	103,114,412	39,684,119
Efectivo y equivalentes al efectivo al final del ejercicio	75,853,082	103,114,412

"Bajo protesta de decir verdad declaramos que los Estados Financieros y sus notas, son razonablemente correctos y son responsabilidad del emisor."


 Dr. Juan Manuel Torres Rojo
 Secretario General


 Lic. Martha Lucía Fernández Morales
 Coordinador de Administración y Finanzas


 L.C. Roberto Colorado Luna
 Director de Recursos Financieros

CENTRO DE INVESTIGACION Y DOCENCIA ECONOMICAS, A.C.

Estado Cambios en la Situación Financiera
Al 31 de diciembre de 2014 y 2013.
(Cifras en pesos)

Concepto	ORIGEN	APLICACIÓN
ACTIVO	79,868,680	36,135,339
ACTIVO CIRCULANTE	68,603,050	29,548,933
Efectivo y equivalentes de efectivo	52,380,074	25,118,744
Efectivo	9,608	
Bancos/tesorería		25,118,744
Inversiones temporales (hasta 3 meses)	52,370,466	
Derechos o equivalentes a recibir efectivo	16,222,976	1,153,733
Deudores diversos	14,686,351	
Financiamiento educativo a corto plazo		1,153,733
Financiamiento educativo exalumnos a corto plazo	1,536,624	
Inventarios	0	3,276,456
Inventario de mercancías para venta		3,276,456
ACTIVO NO CIRCULANTE		
Bienes inmuebles, infraestructura y construcción en proceso	11,265,630	6,586,406
	11,263,997	0
Terrenos		
Edificios no habitacionales	11,263,997	
Construcciones en proceso en bienes propios		
Bienes muebles	1,633	6,586,406
Mobiliario y equipo de administración		6,306,107
Mobiliario y equipo educacional y recreativo		1,419
Equipo de transporte		278,881
Colecciones, obras de arte y objetos valiosos	1,633	
Activos diferidos	0	0
Gastos pagados por adelantado a largo plazo		
PASIVO	5,141,325	42,227,401
PASIVO CIRCULANTE	2,491,199	42,227,401
Cuentas por pagar a corto plazo	2,491,199	42,227,401
Proveedores	2,469,000	
Retenciones y contribuciones por pagar a corto plazo	22,199	
Otros pasivos a corto plazo		42,227,401
PASIVO NO CIRCULANTE	2,650,126	0
Provisiones a largo plazo	2,650,126	
HACIENDA PÚBLICA / PATRIMONIO	13,982,610	20,629,875
HACIENDA PÚBLICA / PATRIMONIO CONTRIBUIDO	13,982,610	0
Aportaciones	5,750,000	
Donaciones de capital	8,232,610	
HACIENDA PÚBLICA / PATRIMONIO GENERADO	0	20,629,875
Resultados del ejercicio (ahorro/ desahorro)		20,629,875
Resultados de ejercicios anteriores		
TOTAL	98,992,615	98,992,615

"Bajo protesta de decir verdad declaramos que los Estados Financieros y sus notas, son razonablemente correctos y son responsabilidad del emisor"
Las notas I, II y III son parte integrante de este estado

Dr. Juan Manuel Torres Rojo
Secretario General

Lic. Martha Lucía Fernández Morales
Coordinador de Administración y Finanzas

L.C. Roberto Colorado Luna
Director de Recursos Financieros

**NOTAS SOBRE LOS
ESTADOS
FINANCIEROS
DICTAMINADOS**

Centro de Investigación y Docencia Económicas, A.C.
Notas a los Estados Financieros al 31 de diciembre de 2014 y 2013
(Cifras en pesos)

I. NOTAS DE GESTIÓN ADMINISTRATIVA

I.1 Introducción

Las presentes notas tienen como objeto la revelación del contexto y de los aspectos económicos-financieros más relevantes que influyeron en las decisiones del periodo, y que deberán ser consideradas como parte integrante de los estados financieros para su mayor comprensión.

I.2 Panorama económico y financiero

Para el desempeño de sus actividades de acuerdo con el objeto social estipulado en los estatutos, el CIDE obtiene aportaciones del gobierno federal así como recursos autogenerados.

Para estar en posibilidades de dar cumplimiento a los objetivos institucionales del Centro de Investigación y Docencia Económicas, A.C. con sede en el Distrito Federal y Aguascalientes "Sede Región Centro" la H. Cámara de Diputados autorizó para el ejercicio presupuestario de 2014 la cantidad de \$413'566,437, conformado por recursos fiscales y recursos propios por \$389'060,814 y \$24'505,623 respectivamente; dicho presupuesto en el transcurso del año tuvo adecuaciones presupuestarias, sin embargo los recursos captados fueron ejercidos de acuerdo al presupuesto autorizado en el ejercicio.

I.3 Autorización e historia

El CIDE fue creado como asociación civil mediante el acta constitutiva de fecha 25 de noviembre de 1974, con personalidad jurídica y patrimonio propio.

Durante el ejercicio de 2014 el CIDE no tuvo modificaciones en su estructura.

I.4 Organización y objeto social

El CIDE fue creado como una institución pública de investigación y tiene como objeto social impartir educación de tipo superior y realizar actividades de investigación científica de la economía y campos afines para la generación del conocimiento y la formación de profesionales investigadores de acuerdo con las necesidades de la sociedad y de los problemas nacionales; como actividad principal es la impartición de la docencia y la investigación científica.



El Centro se rige conforme a las disposiciones de la Ley de Ciencia y Tecnología y del Decreto en el que se reforman y adicionan diversas disposiciones de la Ley de Ciencia y Tecnología, de la Ley de Educación y de la Ley Orgánica del Consejo Nacional de Ciencia y Tecnología, publicado en el Diario Oficial de la Federación el 20 de mayo de 2014, así como de la Ley Federal de Entidades Paraestatales, la Ley General de Contabilidad Gubernamental y Ley Federal de Presupuesto y Responsabilidad Hacendaria y otras específicas de su sector.

Derivado de la estructura jurídica y actividad que desarrolla, con base en la fracción XI del artículo 79 y 86 de la Ley de Impuesto Sobre la Renta, fracciones IV y XII del artículo 15 inciso e de la Ley del Impuesto al Valor Agregado, no es causante del Impuesto Sobre la Renta, y del Impuesto al Valor Agregado; respecto de los actos o actividades que realiza no están gravadas.

En relación a la estructura del CIDE se encuentra en cumplimiento con el Programa Nacional de reducción de Gasto Público y lo dispuesto en los Lineamientos que establecen los criterios para reducción de estructuras orgánicas y ocupacionales de los órganos internos de control; así como con apego al numeral 11, fracción I del Manual Administrativo de Aplicación General; actualmente cuenta con 21 plazas de personal de mando autorizadas, integrada por una dirección general, una secretaria académica con cuatro direcciones, una secretaría general, una coordinación de administración y finanzas con cinco direcciones y cuatro subdirecciones, una dirección técnica, una para el titular de órgano interno de control y dos direcciones.

El CIDE tiene constituidos dos Fondos de Investigación Científica y Desarrollo Tecnológico de los cuales es fideicomitente, los cuales son, el Fideicomiso de Ciencia y Tecnología 1738-3 y el Fideicomiso Patrimonial 1725-1, mismos que tienen autonomía de gestión, de conformidad con el artículo 50 de la Ley de Ciencia y Tecnología.

1.5 Bases de preparación de los estados financieros

El CIDE ha observado la normativa emitida por el CONAC, la Unidad de Contabilidad Gubernamental para el Sector Paraestatal Federal de la Secretaría de Hacienda y Crédito Público y las disposiciones legales aplicables.

Los estados financieros y sus notas están reconocidos, valuados y presentados de forma comparativa 2014 y 2013 con base en las normas y metodología emitida aplicable a las entidades de la Administración Pública Federal conforme a lo señalado en el Manual de Contabilidad Gubernamental (MCG) emitido por el Consejo Nacional de Armonización Contable (CONAC), por las Normas de Información Financiera Gubernamental General para el Sector Paraestatal NIFG SP, emitidas por la Secretaria de Hacienda y Crédito Público, y demás normatividad contable gubernamental emitida con anterioridad y que no ha sido dada de baja de manera específica.

Am.

J
o

Los eventos económicos-financieros son registrados mediante operaciones, elaboración y presentación en los estados financieros considerando la aplicación de los postulados básicos de contabilidad de sustancia económica, entes públicos, existencia permanente, revelación suficiente, importancia relativa, registro en integración presupuestaria, consolidación de información financiera, devengo contable, periodo contable, evaluación, dualidad económica y consistencia, en cumplimiento con la Ley General de Contabilidad Gubernamental.

En este sentido, considera de carácter supletorio la aplicación de las Normas de Información Financiera emitidas por el Consejo Mexicano de Normas de Información Financiera (CINIF).

I.6 Características del sistema de contabilidad gubernamental

Actualmente el CIDE se encuentra operando el sistema de contabilidad gubernamental de nombre "EVOLUTION" con el objetivo de estar en cumplimiento con el artículo 6° transitorio de la Ley General de Contabilidad Gubernamental con las siguientes características:

- a) Ser único, uniforme e integrador:
- b) Integrar en forma automática la operación contable con el ejercicio presupuestario;
- c) Efectuar los registros considerando la base acumulativa (devengado) de las transacciones;
- d) Registrar de manera automática y, por única vez, en los momentos contables correspondientes;
- e) Efectuar la interrelación automática los clasificadores presupuestarios, la lista de cuentas y el catálogo de bienes permitirán su interrelación automática;
- f) Efectuar en las cuentas contables, el registro de las etapas del presupuesto de los entes públicos, de acuerdo con lo siguiente:
 - En lo relativo al gasto: registrar los momentos contables: aprobado, modificado, comprometido, devengado, ejercido y pagado.
 - En lo relativo al ingreso: registrar los momentos contables: estimado, modificado, devengado y recaudado.
- g) Facilitar el registro y control de los inventarios de bienes muebles e inmuebles de los entes públicos;
- h) Generar en tiempo real estados financieros de ejecución presupuestaria y otra información que coadyuve a la toma de decisiones, transparencia, programación con base en resultados, evaluación y rendición de cuentas;
- i) Estar estructurado de forma tal que permita su contabilización con la información sobre recursos físicos que generan las mismas áreas que originan la información

contable y presupuestaria, permitiendo el establecimiento de relaciones de insumo-producto y la aplicación de indicadores de evaluación del desempeño y determinación de costos de la producción pública.

- j) Estar diseñado de forma tal que permita su procesamiento y generación de estados financieros mediante el uso de herramientas propias de la informática.

I.7 Políticas de contabilidad significativas

a) Tipo de moneda

Las cifras de los estados financieros y notas se refieren a pesos mexicanos.

b) Efectivo en caja, bancos e inversiones en valores

Corresponden a los recursos en fondo fijo, cuentas bancarias e inversiones en valores en moneda nacional, destinados a cubrir las obligaciones de pago provenientes del ejercicio del presupuesto, y de proyectos.

c) El Patrimonio del Centro, se integrará con:

- I. Los bienes muebles e inmuebles y derechos que por cualquier título legal haya adquirido.
- II. Los recursos para inversión física que le son asignados o transferidos por el Gobierno Federal conforme al Presupuesto de Egresos de la Federación y en términos de las disposiciones aplicables.
- III. Los subsidios, transferencias, participaciones, donaciones; así como, de los beneficios que reciba derivados de los contratos y convenios que celebre conforme a las disposiciones jurídicas.
- IV. El resultado del ejercicio derivado de los ingresos obtenidos por las actividades que se desempeñan de acuerdo con su objeto de creación.
- V. Los demás bienes, derechos y recursos que por cualquier título legal adquiera.

d) Reexpresión de Estados Financieros

En el ejercicio 2012 entró en vigor la NIFGGSP 04 "Reexpresión" Norma de Información Financiera para el reconocimiento de los efectos de la inflación" la cual establece las circunstancias en la cuales las Entidades deberán reconocer o no, los efectos de la inflación en los estados financieros, considerando para tales efectos dos situaciones:

Entorno económico no inflacionario.- Se refiere cuando la inflación es poco importante y se considera controlada en el país; es decir, cuando la inflación acumulada de los tres ejercicios anuales anteriores es menor que el 26% (promedio anual del 8%).

Entorno económico inflacionario.- Cuando los niveles de inflación provocan que la moneda se deprecie de manera importante en su poder adquisitivo y puede dejar de ser considerada como referente para liquidar transacciones económicas ocurridas en el pasado; es decir, cuando la inflación acumulada de los tres ejercicios anteriores es igual o superior que el 26% (promedio 8% anual).

Atendiendo a las consideraciones anteriores y toda vez que la inflación acumulada en los tres ejercicios anteriores es de 10.11% (3.83% en 2013, 2.96% en 2012 y 3.32% en 2011) resultando no ser igual o superior al 26%, por lo que se llevó a cabo la desconexión de la contabilidad inflacionaria, motivo por cual el Centro dejó de reconocer en sus estados financieros los efectos de la inflación desde el ejercicio 2008.

Por lo que respecta a las cifras revaluadas, estas contemplan ajustes realizados hasta el 31 de diciembre de 2007, de tal manera que los efectos de reexpresión reconocidos hasta esa fecha, seguirán vigentes siempre que correspondan a activos, pasivos o componentes del patrimonio contable que no se haya dado de baja.

e) Inventarios

Se registran las existencias de publicaciones propiedad del CIDE, su costo corresponde al determinado con base en la identificación del costo de adquisición de los materiales y de los servicios utilizados en la elaboración de los mismos, los cuales se encuentran a cargo de la Dirección de Publicaciones.

Asimismo el Centro tiene la política de reconocer y registrar una reserva para inventario de lento movimiento.

f) Obligaciones laborales

El pasivo por concepto de prima de antigüedad e indemnizaciones al cual los trabajadores tienen derecho a percibir al terminar la relación laboral bajo ciertas circunstancias, se determina de acuerdo a las disposiciones de la Norma Específica de Información Financiera Gubernamental NIFGG SP 05 "Obligaciones Laborales" sobre el reconocimiento de las obligaciones laborales al retiro de los trabajadores de las entidades del Sector Paraestatal", y de manera supletoria se hace referencia a lo establecido en la NIF D-3, con base en un cálculo actuarial independiente, elaborado por un actuario autorizado, en el cual se determinan, analizan y certifican las obligaciones y costos para cubrir las obligaciones en curso de pago y las que se estime otorgar durante la vigencia del registro del plan.

A partir del ejercicio 2001, el Centro creó una reserva por concepto de indemnización legal tomando en consideración el estudio actuarial antes indicado.



g) Cambios en las políticas contables y corrección de errores retrospectivos o prospectivos

Las correcciones a los ingresos y gastos de años anteriores por partidas conocidas en fecha posterior a la emisión de estados financieros, se registran en cuentas de resultados sin afectar los estados financieros de los años anteriores.

h) Reclasificaciones

Se registran los movimientos entre cuentas por efectos de cambios en los tipos de operaciones.

i) Depuración y cancelación de saldos

Las depuraciones en los rubros de activo circulante, activo no circulante y patrimonio se llevan a cabo periódicamente.

En cumplimiento de los objetivos del CIDE, se otorgan créditos a alumnos para que éstos puedan realizar sus estudios; los créditos son otorgados en base a políticas internas, cuando los alumnos concluyen sus estudios los saldos de los adeudos son traspasados a cuentas por cobrar a ex alumnos.

Considerando que el Centro tiene cuentas por cobrar a ex alumnos, tiene la política de crear una reserva para cuentas de difícil cobro y cuenta con un comité de cancelación de adeudos.

1.8 Reporte analítico del activo

A continuación se describen los saldos de los movimientos por tipo de activo durante el ejercicio y de sus disminuciones de valor.

Dentro de las variaciones más representativas cabe mencionar lo siguiente:

- a) Las disminuciones representan el pago de obligaciones con terceros relacionadas con el cumplimiento del objeto social del Centro.
- b) Las disminuciones en éste rubro corresponden a que durante el año los alumnos solicitaron menos créditos educativos y se incrementó la recuperación de los créditos educativos otorgados.
- c) Los aumentos en el rubro de inventarios corresponde a la elaboración de libros y publicaciones propiedad del Centro susceptibles de ser enajenados; y su disminución a la recuperación obtenida de los mismos.

d) Los porcentajes de depreciación utilizados son:

Edificios, construcciones e instalaciones	5%
Mobiliario y equipo de oficina	10%
Equipo de transporte	25%
Equipo de cómputo	30%

e) El saldo de 2013 corresponde a la obras Edificio de Apoyo a las Áreas Sustantivas y Ampliación del comedor Región Centro, se espera la entrega oficial para hacer la capitalización correspondiente, La construcción del Edificio de cubículos de Economía se encuentra detenida.

I.9 Proceso de mejora

Medidas de desempeño financiero, metas y alcance.

El CIDE tiene como meta en el Presupuesto de Egresos de la Federación (PEF), enriquecer el acervo intelectual y humano del país en los núcleos clave de las ciencias sociales a través de la investigación que contribuya al avance del conocimiento científico, programas de licenciatura y postgrado de alta calidad para la formación meritocrática de profesionales capaces de asumir posiciones directivas, y generación de conocimiento socialmente útil que permita mejorar la toma de decisiones de actores estratégicos en temas claves de la agenda pública mediante acciones de vinculación y difusión.

En el PEF se estableció el indicador estratégico "Porcentaje de publicaciones arbitradas", con el propósito de identificar el número de publicaciones arbitradas referentes al total de publicaciones generadas por el Centro, esto a fin de estar en el más alto nivel de producción de investigación científica. A continuación se presenta el resumen de la meta alcanzada y su cumplimiento:

Definición	Dimensión a medir	Unidad de medida	Valor Línea Base	Programa modificado	Alcanzado	Cumplimiento
Publicaciones arbitradas referentes al total de publicaciones generadas por el Centro	Calidad	Porcentaje	0.8	0.7%	0.6%	97.70%

Al cierre del año, la meta alcanzada de este indicador fue de 97.70%. Esto se puede observar por el incremento del número de publicaciones arbitradas (meta 201 resultado 245) contra el número de publicaciones generadas (meta 245 resultados obtenidos 289), sin embargo se observa un incremento de 44 publicaciones generadas en total por el Centro.

El aumento en la calidad, y la cantidad, de las publicaciones de los profesores del CIDE y la mejora sustancial de las normas que regulan, entre otras cosas, la evaluación y promoción de los académicos del Centro creó una enorme ventana de oportunidad para las actividades de evaluación que se realizan en la Secretaría Académica. Así, se ha continuado con la diferenciación de la producción de los Profesores Investigadores y el resto del personal académico y se han ido construyendo series históricas de la producción científica que permitan comparar la productividad de los profesores investigadores titulares del Centro tomando en cuenta los ciclos propios de producción de cada una de las disciplinas.

Los beneficios directos que se generaron con el cumplimiento de la meta fueron subsanar la falta de información empírica confiable por medio de publicaciones del más alto nivel de producción de investigación científica, todo esto bajo los proyectos de investigación y publicaciones que el Centro tiene, así como la construcción de bases de datos.

I.10 Eventos posteriores

No existen eventos posteriores que hayan afectado la situación financiera del Centro.

I.11 Información adicional

- a) Las principales fuentes de información para la elaboración de los estados financieros y sus notas fueron: el Sistema de Contabilidad Gubernamental del CIDE, acta constitutiva y modificaciones a la misma, Normatividad emitida por el CONAC, y la Ley General de Contabilidad Gubernamental, entre otros.
- b) La dirección de internet del CIDE es www.cide.edu
- c) El CIDE se encuentra ubicado en carretera México-Toluca 3655 Col. Lomas de Santa Fe C.P. 01210; conmutador 5727-9800.

II. NOTAS DE DESGLOSE

II.1 Efectivo y equivalentes de efectivo

En el saldo de este rubro se encuentran los recursos para pago de pasivos, impuestos, cuotas por pagar, y fondos en administración registrados al 31 de diciembre, integrándose de la siguiente forma:

CONCEPTO		2014	2013
<u>Efectivo:</u>			
Fiscales		18,895	28,503
<u>Bancos:</u>			
Propios	(1)	34'621,684	24'764,985
Fiscales	(1)	7'166,775	(8'095,270)
<u>Inversiones:</u>			
Propios	(1)	(59,643)	44'772,206
Fiscales	(1)	34'105,371	41'643,988
Total		75'853,082	103'114,412

- 1) El saldo en bancos de las cuentas de Recursos fiscales y propios, muestra un saldo contable positivo de \$41'788,459, así como los recursos invertidos a corto plazo por un monto de \$34'045,728 quedando los recursos disponibles al final del ejercicio en este rubro de \$ 75'853,082 a efecto de cubrir con los compromisos pendientes.

II.2 Deudores diversos

Al 31 de diciembre el rubro se integra como sigue:

CONCEPTO		2014	2013
Cuentas por cobrar a fideicomiso	(1)	6'129,183	5'372,586
CONACYT-TESOFE	(2)	2'770,356	0
Otros Fondos cuenta corresponsal	(3)	0	12'436,147
Fondo Subsidio Federal	(3)	1'673,404	7'776,810
Gastos por comprobar	(4)	1'934,066	1'524,244
Anticipos fondo de ahorro a empleados.	(5)	1'057,952	1'100,226
Otras cuentas por cobrar		193,522	234,821
Total		13'758,483	28'444,834

- 1) El CIDE ha realizado diversas erogaciones por cuenta del Fideicomiso No.1738-3, denominado "de Ciencia y Tecnología" mismo que al 31 de diciembre de 2014, se encuentra pendiente de ser reembolsado.
- 2) Al 31 de diciembre se muestra una ministración pendiente de recibir por concepto de gasto de operación correspondiente al mes de diciembre, ésta fue recibida el mes de enero para cubrir los compromisos que se tenían pendientes al cierre del ejercicio.
- 3) Estos fondos son administrados por el Centro registrando en una cuenta por cobrar en activo y una por pagar en pasivo los hechos con incidencia económica-financiera; el saldo de esta cuenta representa el monto disponible por aplicar al 31 de diciembre de 2013 y en lo que respecta a 2014 se realizó el traspaso entre cuentas.
- 4) Corresponde a gastos pendientes de comprobar por concepto de viáticos y gastos de operación a cargo de funcionarios y empleados.
- 5) Corresponde a los anticipos solicitados por los empleados, que corresponde a su cuenta de fondo de ahorro que se entrega al año siguiente. En el ejercicio se tuvo una disminución.

Respecto a las cuentas por cobrar a becarios apoyados se integra como sigue:

CONCEPTO		2014	2013
Financiamiento educativo a corto plazo	(1)	9'187,938	8'034,207
Financiamiento educativo a exalumnos	(2)	340,121	1'876,744
	Total	9'528,059	14,098,268

- 1) Refleja el monto de becas y/o financiamientos educativos otorgados a los alumnos de licenciatura y postgrado con base al Reglamento de Becas y Financiamiento Educativo para Licenciaturas y Postgrado respectivamente.
- 2) Corresponde al otorgamiento de becas y/o financiamientos educativos otorgados para licenciaturas y postgrados, la recuperación de los créditos otorgados se inicia a partir de dos años posteriores a la conclusión normal de sus estudios debido a que se otorga un periodo de gracia de dos y hasta seis años. El importe de los créditos se actualiza en UDIS de forma anual, cabe mencionar que se nota una importante reducción en el saldo en comparación con el ejercicio anterior debido a la recuperación de financiamientos y a que durante el ejercicio se llevó a cabo un Comité de Cancelación de Adeudos.

II.3 Bienes disponibles para su transformación o consumo (inventarios)

El saldo de este rubro corresponde al monto de los libros y publicaciones propiedad del Centro susceptibles de ser enajenados; su costo corresponde al determinado con base en la identificación del costo de adquisición de los materiales y de los servicios utilizados en la elaboración de los mismos, los cuales se encuentran a cargo de la Dirección de Publicaciones, la reserva corresponde a publicaciones de difícil realización por contener información fuera su vigencia y por consecuencia no existe relación con las adquisiciones; por lo que el saldo se integra como sigue:

CONCEPTO	2014	2013
Inventario de libros y revistas	7'182,840	3'906,384
Reserva para inventarios	(50,913)	(50,913)
Total	7'131,927	3'855,471

II.4 Bienes muebles, inmuebles, e intangibles

Al 31 de diciembre de 2014, este rubro se integra de la siguiente manera:

Concepto	Valor Histórico	Revaluación	Depreciación Histórica	Actualización Depreciación	Neto
<i>Bienes inmuebles, infraestructura y construcciones en proceso</i>					
Terrenos	338'883,561	0	0	0	338'883,561
Edificios no habitacionales	315'070,729	57'436,053	(87'774,069)	(28'480,709)	256'252,004
Construcciones en proceso en bienes propios	89'883,768	0	0	0	89'883,768
Suma	743'838,058	57'436,053	(87'774,069)	(28'480,709)	685'019,333
<i>Bienes muebles</i>					
Mobiliario y equipo de administración	100'456,977	10'493,762	(46'301,681)	(6'580,752)	58'068,306
Equipo Educativo y Recreativo	6'878,733		(687,732)		6'191,001
Equipo de transporte	4'419,356	963,784	(3'477,726)	(415,296)	1'490,118
Colecciones, Obras de Arte y objetos valiosos	52'275,308	10'965,708	0	0	63'241,016
Suma	148'799,397	22'423,254	(50'467,139)	(6'996,048)	128'990,441

Al 31 de diciembre de 2013, este rubro se integra de la siguiente manera:

Concepto	Valor Histórico	Revaluación	Depreciación Histórica	Actualización Depreciación	Neto
Bienes inmuebles, infraestructura y construcciones en proceso					
Terrenos	338'883,561	0	0	0	338'883,561
Edificios no habitacionales	315'070'729	57'436,054	(76'510,074)	(28'480,708)	267'516,001
Construcciones en proceso en bienes propios	89'883,768	0	0	0	89'883,768
Suma	743'838,058	59'984,467	(76'510,074)	(28'480,708)	696'283,330
Bienes muebles					
Mobiliario y equipo de administración	70'531,055	9'396,420	(20'829,912)	(4'700,453)	54'397,110
Equipo educacional y recreativo	22'111,825	1'097,343	(17'774,196)	(1'880,299)	3'554,673
Equipo de transporte	3'879,576	963,784	(3'216,827)	(415,296)	1'211,237
Colecciones, Obras de Arte y objetos valiosos	52'276,941	10'965,708	0	0	63'242,649
Suma	148'799,398	22'423,255	(41'820,935)	(6'996,048)	122'405,669

En relación al valor histórico de "Bienes inmuebles, infraestructura y construcción en proceso se informa que actualmente se encuentra detenida la obra pública "Fortalecimiento de Infraestructura para Docencia e Investigación del CIDE" (Edificio de cubículos de economía), Asimismo se encuentra en proceso de cierre el proyecto de inversión "Construcción del Edificio de Apoyo para las Actividades Sustantivas" cuyo inicio de construcción fue en el ejercicio 2013 el cual consiste en la construcción y equipamiento del edificio para mantener concentradas las áreas sustantivas en un espacio físico destinado para estas, lo que apoyará a mantener una constante interrelación y comunicación para el buen funcionamiento sustantivo del Centro.

Durante el ejercicio se adquirió mobiliario y equipo para cubrir las necesidades de las áreas administrativas y docentes de CIDE Santa Fé y CIDE Región Centro de Aguascalientes.

II.5 Proveedores y otros pasivos a corto plazo (vencimiento menor o igual a 365 días)

CONCEPTO	2014	2013
Proveedores	3'012,659	543,659
Sueldos por pagar	9,236	362,631
Otros Fondos Corresponsal (1)	1'673,472	7'776,810
Remanente de Fideicomiso Ciencia y Tecnología (2)	44'580,251	26'858,652
Fondo de ahorro	193,011	(467,136)
Ingresos ADEFAS (3)	1'909,500	
Otras cuentas por pagar (4)	3'415,223	8'500,140
Fondo subsidio federal (1)	0	12'423,277
Varios	0	34'050,441
Convenio "Construcción de una red de Centros Públicos de CONACyT" (5)	(3'389,529)	0
Devengado no pagado (6)	10'211,653	11'325,402
Suma otros pasivos	58'602,817	100'830,217
Suma proveedores + otros pasivos	61'615,476	101'373,876

- 1) Estos fondos son administrados por el Centro registrando en una cuenta por cobrar en activo y una por pagar en pasivo los hechos con incidencia económica-financiera; el saldo de esta cuenta representa el monto disponible por aplicar.
- 2) En este rubro se muestran las aportaciones para proyectos de investigación con financiamiento externo, que fueron depositados en las cuentas del CIDE y que al cierre del ejercicio quedaron pendientes de transferir al Fideicomiso de Ciencia y Tecnología Sección 2 "proyectos"

- 3) Estos rubros incluyen compromisos pendientes de pago al 31 de diciembre del 2014, mismos que serán cubiertos durante el ejercicio 2015; entre los compromisos más importantes destacan:

CONCEPTO	2014
RETENCIONES A TERCEROS	400
MATERIALES Y UTILES DE OFICINA	4,455
MATERIAL INFORMATIVO	1,608
VARIOS	832
SUMINISTRO DE ALIMENTOS DENTRO DE INSTALACIONES	267,441
MATERIALES COMPLEMENTARIOS	250
MATERIALES DE CONSTRUCCIÓN Y REPARACIÓN	1,102
SERVICIO TELEFONICO CONVENCIONAL	104,900
SERVICIO TELEFONICO CELULAR	7,303
SERVICIO DE INTERNET	11,020
ARRENDAMIENTO DE MAQUINA Y EQUIPO	111,983
OTRAS ASESORÍAS PARA LA OPERACIÓN DE PROGRAMAS	10,440
IMPRESIÓN Y ELABORACIÓN DE MATERIAL INFORMATIVO	50,717
SERVICIO DE VIGILANCIA	411,269
SUBCONTRATACIÓN DE SERVICIOS CON TERCEROS	33,843
MANTENIMIENTO Y CONSERVACIÓN DE INMUEBLES	23,316
MANTENIMIENTO Y CONSERVACIÓN DE VEHÍCULOS TERRESTRES	2,785.
MANTENIMIENTO Y CONSERVACIÓN DE MAQUINARIA Y EQUIPO	402,717
SERVICIOS DE LAVANDERÍA, LIMPIEZA E HIGIENE	89,277
PASAJES TERRESTRES NACIONALES	889
CONGRESOS Y CONVENCIONES	372,955
TOTAL	1,909,500

- 4) Este concepto refleja todos aquellos proyectos administrados por el Centro, mismos que fueron captados en ejercicios anteriores.
- 5) Este concepto corresponde a un recurso otorgado, cabe mencionar que se tiene pendiente de reflejar el registro del ingreso el cual será reconocido y llevado contra la cuenta de remanente proyectos en 2015.
- 6) Este concepto corresponde principalmente a las aportaciones a Fideicomisos Públicos pendientes de transferir al 31 de diciembre de 2014 por un monto de \$9'956,828 y \$254,825 que a compromisos pendientes de pago al 31 de diciembre del 2014, mismos que serán cubiertos durante el ejercicio 2015

II.6 Retenciones y Contribuciones por pagar a corto plazo.

Los impuestos y cuotas por pagar se integran como sigue:

CONCEPTO	2014	2013
Impuesto sobre sueldos y salarios	6'661,954	9'870,652
Cuotas y aportaciones IMSS	4'016,802	1'097,431
Impuesto sobre Nóminas	834,933	632,275
0.0005 s/construcción	33,146	235,375
Retención ISR 10% honorarios	304,149	176,305
Retención IVA honorarios	324,344	187,989
Retención de ISR por pagos a residentes en el extranjero	46,898	0
Total	12'222,226	12'200,027

El Centro se encuentra dentro del régimen fiscal del Título III de la Ley del Impuesto Sobre la Renta, que regula a las personas morales con fines no lucrativos, por tratarse de un Organismo Público Descentralizado dedicado a apoyar la investigación y la docencia; así como llevar a cabo actividades académicas.

II.7 Provisiones a largo plazo por obligaciones laborales

De acuerdo con lo establecido en la Ley Federal del Trabajo, el CIDE tiene obligaciones por concepto de indemnización y primas de antigüedad pagaderas a empleados que dejen de prestar sus servicios bajo ciertas circunstancias. La entidad reconoce, con base a la NIFGG SP 05 "Obligaciones Laborables" y la NIF D-3 "Beneficios a los empleados", los pasivos por dichos conceptos.

Los pasivos por primas de antigüedad e indemnizaciones fueron determinados a través de cálculos actuariales independientes, emitiendo en su valuación actuarial que se recalculó la amortización de la obligación de transición, y servicios anteriores pendientes de amortizar al 31 de diciembre de 2014. A continuación se describen los principales elementos de dicho estudio actuarial.

2014 CONCEPTO	Prima de antigüedad	Indemnización por despido	Total
Retiro			
Pasivo neto proyectado	1'145,031	11'873,429	13'018,460
Terminación			
Pasivo neto proyectado Terminación	2'920,138	7'377,578	10'297,716
Suma	4'065,169	19'251,007	23'316,176

El pasivo proyectado al 31 de diciembre de 2014 es por a \$23'316, 176 (20,666,050 en 2013)

II.8 Notas al Estado de Variaciones en el Patrimonio

El incremento al patrimonio al 31 de diciembre de 2014, se integra por:

CONCEPTO	2014
Aportación del Gobierno Federal otorgada para la inversión física	5'750,000
Aportaciones de activo fijo de Fideicomisos	8'232,610
El resultado del ejercicio (déficit)	(20'629,875)
Total	(6'647,265)

II.9 Notas al Estado de Actividades

Ingresos de Gestión, se integran por:

CONCEPTO	2014
Ingresos por venta de bienes o servicios	157'158,579
Transferencias, asignaciones, subsidios, y otras ayudas	389'161,030
Ingresos financieros	6'147,690
Total de ingresos	552'467,299

Gastos y otros gastos

En relación al gasto asignado a servicios personales que asciende a un total de \$250'733,846, agrupa las remuneraciones del personal al servicio de la institución tales como: sueldos, salarios, honorarios, prestaciones y gastos de seguridad social, obligaciones laborales y otras prestaciones derivadas de una relación laboral.

En relación al gasto de materiales y suministro que asciende a un total de \$42'744,094, agrupa las asignaciones destinadas a la adquisición de toda clase de insumos y suministros requeridos para la prestación de bienes y servicios y para el desempeño de las actividades sustantivas; incluyen las adquisiciones del acervo bibliográfico.

En relación a los gastos de servicios generales que asciende a un total de \$ 91'939,037, son asignaciones destinadas a cubrir el costo de todo tipo de servicios que se contraten con particulares o instituciones del propio sector público, así como los servicios oficiales requeridos para el desempeño de actividades sustantivas.

En relación a los subsidios y subvenciones el cual refleja un total de \$20'150,274, son asignaciones destinadas a cubrir las becas y el financiamiento educativo para la formación de recursos humanos de alta calidad.

En relación a transferencias a Fideicomisos que asciende a un monto total de \$147'619,722, se realiza la transferencia de recursos propios derivados de la captación de ingresos provenientes de instituciones nacionales y extranjeras para el desarrollo de proyectos específicos de investigación, cuyo objeto del fondo es complementar el financiamiento de dichos proyectos.

Depreciaciones de activo fijo \$19'910,201

II.10 Notas al Estado de Flujos de Efectivo

Efectivo y equivalentes

A continuación se muestran los saldos iniciales y finales que figuran en la última parte del Estado de Flujo de Efectivo en la cuenta de efectivo y equivalentes:

CONCEPTO	2014	2013
Efectivo en bancos-entidad	41'807,354	16'698,218
Inversiones temporales (hasta tres meses)	34'045,728	86'416,194
Total de disponibilidad	75'853,082	103'114,412

ACTIVIDADES DE INVERSION

Las adquisiciones realizadas de bienes muebles e inmuebles en el ejercicio ascendieron a un importe de \$15'230,977, las cuales se desglosan de acuerdo a la fuente de financiamiento:

- Adquiridos con recursos fiscales (Aportaciones del Gobierno para gastos de inversión) \$6'998,367 que corresponde al 45.9%.
- Adquiridos con recursos de Fideicomiso (Patrimonio Donaciones) \$8'232,610 que corresponde al 54.1%

ACTIVIDADES DE FINANCIAMIENTO

En el rubro de actividades de financiamiento se tiene un importe de (25'293,289) mismo que está integrado de la siguiente forma:

Otras cuentas por cobrar	\$ 14'686,351
Becas crédito	(\$ 1'129,899)
Documentos por cobrar a exalumnos	\$ 1'512,790
Inventario de publicaciones	(\$ 3'276,456)
Impuestos y cuotas por pagar	\$ 22,199
Otras cuentas por pagar	(\$ 37'108,275)



II.11 Información presupuestal

a) Estado Analítico de Ingresos Presupuestales

CONCEPTO	PRESUPUESTO ORIGINAL	PRESUPUESTO MODIFICADO AUTORIZADO	PRESUPUESTO COBRADO Y OBTENIDO	VARIACIÓN (3-2 IMPORTE)	%
SUBSIDIOS Y TRANSFERENCIAS	389,060,814	394,911,030	394,911,030	-	0%
Corrientes	383,310,814	389,161,030	389,161,030	-	0%
Capítulo 1000	237,786,120	241,236,336	241,236,336	-	0%
Capítulo 2000	42,069,430	42,069,430	42,069,430	-	0.0%
Capítulo 3000	87,150,166	89,550,166	89,550,166	-	0.0%
Capítulo 4000	16,305,098	16,305,098	16,305,098	-	0.0%
Capital	5,750,000	5,750,000	5,750,000	-	0.0%
Capítulo 5000	5,750,000	5,750,000	5,750,000	-	0.0%
Capítulo 6000	-	-	-	-	0.0%
RECURSOS PROPIOS	24,505,623	24,505,623	163,306,268	138,800,645	15.0%
RECURSOS CORRIENTES Y DE CAPITAL	24,505,623	24,505,623	163,306,268	138,800,645	15.0%
BIENES	615,000	615,000	954,837	339,837	64.4%
Internos	615,000	615,000	954,837	339,837	64.4%
Externos	-	-	-	-	-
SERVICIOS	15,990,623	15,990,623	157,069,129	141,078,506	10.2%
Internos	15,990,623	15,990,623	157,069,129	141,078,506	10.2%
Externos	-	-	-	-	-
Diversos	7,900,000	7,900,000	5,282,302	- 2,617,698	149.6%
Productos Financieros	-	-	914,130	914,130	0.0%
Otros	7,900,000	7,900,000	4,368,172	- 3,531,828	180.9%
TOTAL INGRESOS	413,566,437	419,416,653	558,217,298	138,800,645	75.1%

En 2014, los ingresos captados por Centro de Investigación y Docencia Económicas, A.C. (CIDE) fue de \$558,217.3 miles de pesos (incluye disponibilidad inicial), cifra superior en 24.86% con relación al presupuesto modificado.

Este comportamiento, se debió a los ingresos propios excedentes por \$138,800.6 miles de pesos que fueron captados al final del ejercicio, mismos que son derivados de recursos provenientes de instituciones nacionales y extranjeras para el desarrollo de proyectos específicos de investigación. Los recursos se incluyen y forman parte de los estados financieros de la entidad.

b) Estado del Ejercicio Presupuestario

CONCEPTOS	PRESUPUESTO AUTORIZADO				PRESUPUESTO COMPROMETIDO DEVENGADO	PRESUPUESTO PAGADO	VARIACIÓN	
	ORIGINAL	AMPLIACIONES	REDUCCIONES	MODIFICADO			IMPORTE (5 - 4)	%
TOTAL DE EGRESOS	413,566,437	9,676,700	- 3,826,484	419,416,653	558,217,299	602,779,949	16,765,810	69.6%
GASTO CORRIENTE DE OPERACIÓN	406,566,437	9,676,700	- 3,826,484	412,416,653	551,217,299	534,451,489	16,765,810	77.2%
Servicios Personales	248,462,566	7,276,700	- 3,826,484	251,912,782	251,912,782	248,561,569	3,351,213	101.3%
Materiales y Suministros	45,218,607	-	-	45,218,607	45,218,607	46,015,763	797,156	98.3%
Servicios Generales	93,170,166	2,400,000	-	95,570,166	95,570,166	98,214,624	2,644,458	97.3%
Subsidios y Transferencias	19,715,098	-	-	19,715,098	158,515,744	141,659,533	16,856,211	13.9%
INVERSIÓN FÍSICA	7,000,000	-	-	7,000,000	7,000,000	7,000,000	-	100.0%
Bienes Muebles	7,000,000	-	-	7,000,000	7,000,000	7,000,000	-	100.0%
Obra Pública	-	-	-	-	-	-	-	-
ENTEROS A LA TESOFE	-	-	-	-	-	-	-	-
DISPONIBILIDAD FINAL	-	-	-	-	-	61,328,460	- 61,328,460	- 0.0%
TOTAL EGRESOS	413,566,437	9,676,700	- 3,826,484	419,416,653	558,217,299	602,779,949	16,040,868	69.6%

En 2014, el presupuesto ejercido del Centro de Investigación y Docencia Económicas, A.C. (CIDE) fue de \$602,780.0 miles de pesos, cifra superior en 30.4% con relación al presupuesto modificado.

Este comportamiento, se debió principalmente al mayor ejercicio presupuestario en los rubros de Gastos de Operación (22.8%) derivado de los ingresos propios excedentes por \$122,034.8 miles de pesos captados al final del ejercicio derivado de recursos provenientes de instituciones nacionales y extranjeras para el desarrollo de proyectos específicos de investigación, mismos que fueron transferidos al Fideicomiso de Ciencia y Tecnología del CIDE, ingresos captados posterior al último registro ante la SHCP. Los recursos se incluyen y forman parte de los estados financieros de la entidad.

III. Notas de Memoria

III.1 Cuentas de orden

Las cuentas de orden son utilizadas para registrar movimientos de valores que no afecten o modifiquen el Estado de Situación Financiera del CIDE y se encuentran integradas como sigue:

a) Contables:

• Valores:

Valores en custodia (cargo)

○ Créditos Ford para equipo de cómputo	\$ 528,935
○ Fideicomiso Patrimonial (D)	\$ 258'766,487
○ Acervo bibliográfico (D)	\$ 28'150,412
○ Provisión de servicios (D)	\$ 690,926

Custodia de valores (abonos)

○ Créditos Ford para equipo de cómputo	(\$ 528,935)
○ Fideicomiso Patrimonial (D)	(\$ 258'766,487)
○ Acervo bibliográfico (D)	(\$ 28'150,412)
○ Provisión de servicios (D)	(\$ 690,926)

• Avals y garantías:

Fianzas en garantías recibidas por deudas a cobrar


○ Becas crédito documentadas	\$ 5,873
------------------------------	----------

Garantías registradas recibidas

○ Becas crédito por recuperar	(\$ 5,873)
-------------------------------	------------

“Bajo protesta de decir verdad declaramos que los Estados Financieros y sus notas, son razonablemente correctos y son responsabilidad del emisor”


Las presentes notas, forman parte integrante de los estados financieros del Centro de Investigación y Docencia Económicas, A.C.



Dr. Juan Manuel Torres Rojo
Secretario General



Lic. Martha Lucia Fernandez Morales
Coordinador de Administración y Finanzas



L.C. Roberto Colorado Luna
Director de Recursos Financieros