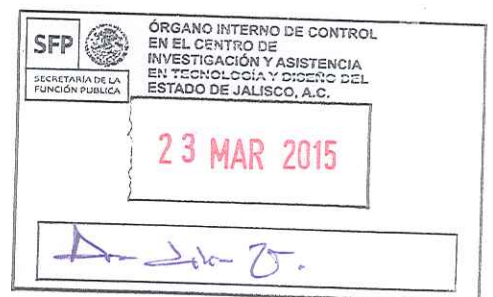
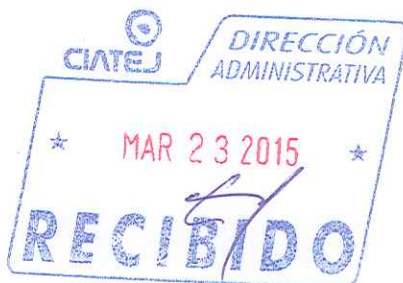


**CENTRO DE INVESTIGACIÓN Y ASISTENCIA
EN TECNOLOGÍA Y DISEÑO DEL ESTADO DE
JALISCO, A.C.**
**Dictamen sobre los estados analíticos de
ingresos presupuestales y del ejercicio
presupuestal del gasto
Ejercicio 2014**

CENTRO DE INVESTIGACIÓN Y ASISTENCIA EN
TECNOLOGÍA Y DISEÑO DEL ESTADO DE JALISCO,
A.C.

Estados Financieros por los años que terminaron
el 31 de diciembre de 2014 y 2013 e
Informe de los auditores independientes
(Miles de pesos)



INDICE

Informe de los auditores independientes	1
Estado de situación financiera	2
Estado de actividades	3
Estado de variaciones en la hacienda pública	4
Estado de cambios en la situación financiera	5
Estado analítico del activo	6
Estado analítico de la deuda y otros pasivos	7
Estado de flujos de efectivo	8
Patrimonio del Ente Público del Sector Paraestatal	9
Informe sobre pasivos contingentes	10
Notas a los estados financieros	11

**Informe de los auditores independientes
a la Secretaría de la Función Pública y
a la H. Junta Directiva de**

**CENTRO DE INVESTIGACIÓN Y ASISTENCIA EN TECNOLOGÍA Y DISEÑO
DEL ESTADO DE JALISCO, A.C.**

Alcance de revisión

Hemos auditado los estados financieros adjuntos de **CENTRO DE INVESTIGACIÓN Y ASISTENCIA EN TECNOLOGÍA Y DISEÑO DEL ESTADO DE JALISCO, A.C.** (la Entidad), que comprenden los estados de situación financiera, los estados analíticos del activo y los estados analíticos de la deuda y otros pasivos al 31 de diciembre de 2014 y 2013, y los estados de actividades, los estados de variaciones en la hacienda pública, los estados de flujos de efectivo y los estados de cambios en la situación financiera, correspondientes a los años que terminaron en esas fechas, así como un resumen de las políticas contables significativas y otra información explicativa. Los estados financieros han sido preparados por la administración de la Entidad de conformidad con las disposiciones en materia de información financiera que se indican en la Nota 5 a los estados financieros que se acompañan y que están establecidas en la Ley General de Contabilidad Gubernamental, en el Manual de Contabilidad Gubernamental para el Sector Paraestatal Federal emitido por la Unidad de Contabilidad Gubernamental de la Secretaría de Hacienda y Crédito Público y en las Normas de Información Financiera Mexicanas emitidas por el Consejo Mexicano de Normas de Información Financiera, que son aplicadas de manera supletoria y que le fueron autorizadas a la Entidad por dicha Secretaría.

Responsabilidad de la administración de la Entidad en relación con los estados financieros

La administración de la Entidad es responsable de la preparación y presentación razonable de los estados financieros adjuntos de conformidad con las reglas contables indicadas en el párrafo anterior y que se mencionan en la Nota 5 a los estados financieros que se acompañan y del control interno que la administración consideró necesario para permitir la preparación de los estados financieros libres de desviación material, debido a fraude o error.

Administración Externa · Auditoría · Consultoría · Fiscal · Legal

Av. Prolongación Américas 1536 Piso 8 Interior A
Col. Country Club Guadalajara, Jalisco, 44610
Tel. +52(33)3122-3278 / +52(33)3121-3631, Fax +52(33)3647-4209
contacto@delapazcostemalle.com.mx
www.delapazcostemalle.com.mx



Responsabilidad del auditor

Nuestra responsabilidad consiste en expresar una opinión sobre los estados financieros adjuntos basada en nuestras auditorías. Hemos llevado a cabo nuestras auditorías de conformidad con las Normas Internacionales de Auditoría. Dichas normas requieren que cumplamos con los requerimientos de ética, así como que planifiquemos y que ejecutemos la auditoría con el fin de obtener una seguridad razonable sobre si los estados financieros están libres de desviación material.

Una auditoría conlleva la aplicación de procedimientos para obtener evidencia de auditoría sobre los importes y la información revelada en los estados financieros. Los procedimientos seleccionados dependen del juicio del auditor, incluida la evaluación de los riesgos de desviación material en los estados financieros debido a fraude o error. Al efectuar dichas evaluaciones del riesgo, el auditor tiene en cuenta el control interno relevante para la preparación y presentación razonable de los estados financieros por parte de la Entidad, con el fin de diseñar los procedimientos de auditoría que sean adecuados en función de las circunstancias, y no con la finalidad de expresar una opinión sobre la eficacia del control interno de la Entidad. Una auditoría también incluye la evaluación de lo adecuado de las políticas contables aplicadas y de la razonabilidad de las estimaciones contables realizadas por la administración, así como la evaluación de la presentación de los estados financieros en su conjunto.

Consideramos que la evidencia de auditoría que hemos obtenido en nuestra revisión proporciona una base suficiente y adecuada para nuestra opinión de auditoría.

Párrafo de énfasis

Al 31 de diciembre de 2014, la Entidad tiene contingencias de carácter legal por demandas laborales sin embargo, al 31 de diciembre de 2014 no se ha creado un pasivo que refleje esta obligación, toda vez que no se ha cuantificado su efecto real al no tener aún negociaciones con las partes demandantes.



Fundamento de la opinión

Al 31 de diciembre de 2014, la Entidad presenta un saldo de \$24,598,111 en la cuenta de Efectivo y equivalentes, sin embargo este saldo ya está disminuido con cheques en circulación por un importe aproximado \$18,960,691, los cuales fueron entregados a sus beneficiarios con posterioridad al 31 de diciembre de 2014, mismos que debieron ser presentados en el pasivo.

Al 31 de diciembre de 2014, la Entidad tiene registradas unas cuentas por cobrar de dudosa recuperación por un aproximado de \$639,000, por los cuales no se ha creado reserva alguna.

Opinión

En nuestra opinión, excepto por lo mencionado en los dos párrafos del apartado fundamento de la opinión, los estados financieros adjuntos de **CENTRO DE INVESTIGACIÓN Y ASISTENCIA EN TECNOLOGÍA Y DISEÑO DEL ESTADO DE JALISCO, A.C.**, mencionados en el primer párrafo de este informe al 31 de diciembre de 2014 y 2013 y por los años terminados en esas fechas, han sido preparados, en todos los aspectos materiales, de conformidad con las disposiciones en materia financiera que se mencionan en la Nota 5 a los estados financieros adjuntos.

Base de preparación contable y utilización de este informe

Sin que ello tenga efecto en nuestra opinión, llamamos la atención sobre la Nota 5 a los estados financieros adjuntos, en la que se describen las bases contables utilizadas para la preparación de los mismos. Dichos estados financieros fueron preparados para cumplir con los requerimientos normativos gubernamentales a que está sujeta la entidad y para ser integrados en el Reporte de la Cuenta de la Hacienda Pública Federal, los cuales están presentados en los formatos que para tal efecto fueron establecidos por la Unidad de Contabilidad Gubernamental de la Secretaría de Hacienda y Crédito Público; consecuentemente, éstos pueden no ser apropiados para otra finalidad.



De acuerdo con lo que se describe en la nota 5 a los estados financieros y con la finalidad de cumplir con el objetivo de cumplir con la armonización contable en el periodo de transición, la Entidad ha establecido un programa de trabajo en el que ha obtenido un avance en los aspectos técnicos y normativos que se establecen en los Postulados Básicos de Contabilidad Gubernamental, las Normas y Metodología para la Emisión de la Información Financiera y Estructura de los Estados Financieros Básicos de los Entes Públicos y Características de sus Notas y el Manual del Sistema de Contabilidad Gubernamental, para estar en operación a partir del 30 de junio de 2014, según acuerdo emitido por la CONAC el día 8 de agosto de 2013.

De la Paz, Costemalle-DFK, S.C.



C.P.C. Gabriel Alberto Soto Rábago
Socio

7 de marzo de 2014
Guadalajara, Jalisco

CUENTA PÚBLICA 2014
NOTAS A LOS ESTADOS FINANCIEROS
CENTRO DE INVESTIGACION Y ASISTENCIA EN TECNOLOGIA Y DISEÑO DEL ESTADO DE JALISCO AC

a) NOTAS DE DESGLOSE

I NOTAS AL ESTADO DE SITUACION FINANCIER A

Activo

➤ **Efectivo y Equivalentes**

Los saldos reflejados bajo este rubro, son los siguientes:

	2014	2013
Proyectos de Terceros en Administración	23,83	29,77
Inversiones	7.30	1.60
	760.8	774.8
Subtotal	24,59	30,54
	8.10	6.40
Efectivo restringido	41,77	34,69
Fideicomiso	4.50	7.70
Total	66,37	65,24
	2.70	4.20

(1) Los saldos reflejados en cuentas bancarias de Efectivo, se encuentran estrechamente vinculados compensatoriamente, contra el saldo reflejado bajo la cuenta Proyectos por realizar. Los bienes adquiridos y obras realizadas con recursos de los fondos formarán parte del patrimonio del propio Centro.

(2) Representa el Fondo de Investigación Científica y Desarrollo Tecnológico del Centro de Investigación y Asistencia en Tecnología y Diseño del Estado de Jalisco, A.C.

Corresponden a recursos en bancos y fondos fijos, además de inversiones en valores, destinados a cubrir las obligaciones de pago provenientes del ejercicio del presupuesto; los remanentes no utilizados al cierre del ejercicio, provenientes del Subsidio del Gobierno Federal, se reintegran a la Tesorería de la Federación. Adicionalmente se encuentran incorporados a este rubro, las cuentas de cheques relativas a Depósitos de Fondos de Terceros, así como también las que se refieren al Fideicomiso para la administración de los recursos autogenerados.

Las inversiones en valores se registran al costo de adquisición, que es igual o menor a su valor nominal o de mercado, los rendimientos que generan las inversiones, se registran en el período en que se devengan.

➤ **Derecho a recibir Efectivo y Equivalentes y Bienes o Servicios a Recibir**

Se reflejan bajo este rubro los saldos provenientes de recursos propios, entre éstos, los relativos a proyectos finalizados y por lo tanto devengados, pendientes de cobro, a favor del Centro de Investigación y Asistencia en Tecnología y Diseño del Estado de Jalisco, A.C.

- ◆ El saldo de esta cuenta al 31 de diciembre de 2014 y 2013, se integra como sigue :

	2014	2013
Cuentas por cobrar	4,231.70	4,753.30
	\$	\$

- ◆ Los saldos reflejan bajo este rubro, son los siguientes:

	2014	2013
IVA Acreditable	316.3	176.1

➤ **Inversiones Financieras**

La Ley de Ciencia y Tecnología, es reglamentaria de la fracción V del artículo 3° de la Constitución Política de los Estados Unidos Mexicanos, mediante la cual se regula el apoyo que el Gobierno Federal está obligado a otorgar para impulsar, fortalecer y desarrollar la investigación científica y tecnológica.

En su artículo 1° de la citada Ley de Ciencia y Tecnología, en la fracción VIII, tiene como objeto regular la aplicación de los recursos autogenerados por los centros públicos de investigación científica y los que aporten terceras personas, para la creación de fondos de investigación y desarrollo tecnológico. En su artículo 50, la Ley de Ciencia y Tecnología menciona que el establecimiento y operación de los Fondos de Investigación Científica y Desarrollo Tecnológico se sujetará a las siguientes bases, entre otras:

- ◆ I. Serán constituidos y administrados mediante la figura de fideicomiso. El fideicomitente será la entidad reconocida como centro público de investigación;
- ◆ IV. El objeto del fondo será financiar o complementar financiamiento de proyectos específicos de investigación, la creación y mantenimiento de instalaciones de investigación, su equipamiento, el suministro de materiales, el otorgamiento de becas y formación de recursos humanos especializados, el otorgamiento de incentivos extraordinarios a los investigadores que participen en los proyectos, y otros propósitos directamente vinculados para proyectos científicos o tecnológicos aprobados. En ningún caso los recursos podrán afectarse para gastos fijos de la administración de la entidad. Los bienes adquiridos y obras realizadas con recursos de los fondos formarán parte del patrimonio del propio centro.

Los proyectos de Fideicomiso que se encuentran por ejercer, se encuentran estrechamente vinculados compensatoriamente, contra el saldo reflejado bajo el rubro de Otros pasivos y provisiones, cuenta Proyectos por realizar.

➤ **Bienes muebles, Inmuebles e Intangibles**

De acuerdo con prácticas de Contabilidad Gubernamental, las inversiones permanentes en edificio, mobiliario, y en equipo de oficina, de laboratorio, de transporte, de planta piloto, de proceso de datos, de taller, de comunicación, y herramientas, se registran originalmente a su costo de adquisición o

construcción, transferencia o donación, según corresponda, acreditándose al patrimonio. Las cifras relativas al valor original de dichas inversiones permanentes, se reexpresaron, de acuerdo a lo que se señala la Circular Técnica NIF-06-BIS "A" Apartados D, mediante la aplicación de factores derivados del Índice Nacional de Precios al Consumidor al 31 de diciembre del 2008. En el ejercicio a diciembre 2014 y a diciembre 2013 se realizó la desconexión de la contabilidad inflacionaria en los estados financieros, como se explicó en la Nota 2 A) II.

La integración de los saldos netos reflejados bajo este rubro, es la siguiente:

	2014	2013
Terrenos	66,155.50	66,155.50
Edificio	144,659.00	44,305.30
Construcciones en proceso	37,237.30	101,535.60
Mobiliario y equipo de oficina	9,215.80	6,352.10
Equipo de laboratorio	198,176.00	153,077.70
Equipo de transporte	4,485.20	4,485.20
Otros activos fijos	1,140.70	1,119.30
Equipo proceso de datos	20,857.30	14,231.00
Equipo de comunicación	2,300.10	2,144.00
Gastos de instalación	121.7	121.7
	<u>484,348.60</u>	<u>393,527.40</u>
Más revaluación de activos	98,323.40	98,323.40
Menos depreciación acumulada	-182,022.50	-157,666.30
Menos depreciación acumulada revaluada	-90,480.00	-90,480.00
	<u>310,169.50</u>	<u>243,704.50</u>

El Inmueble donde se ubica las instalaciones del Centro de Investigación y Asistencia en Tecnología y Diseño del Estado de Jalisco, está cedido en usufructo por el Gobierno del Estado de Jalisco mediante decreto número 9350 de fecha 4 marzo de 1976, publicado en el "El Estado de Jalisco", Periódico Oficial del Estado.

Mediante Escritura Pública N° 8237, con fecha de marzo de 2009, otorgada ante la fe del Notario Público N° 46 Lic. Luis Valdez Anguiano, se recibió en donación por parte del Municipio de Zapopan Jalisco un terreno, donde se está construyendo la Unidad Zapopan.

Mediante Escritura Pública N° 8351, con fecha de febrero de 2009, otorgada ante la fe del Notario Público N° 43 Lic. Jaime Garza de la Garza, se recibió en donación por Estado de Nuevo León a través del el Instituto de Innovación y Transferencia de Tecnología de Nuevo León un terreno, donde se está construyendo la Unidad Nuevo León, en el municipio de Apodaca.

Mediante Escritura Pública N° 90, con fecha de marzo de 2010, otorgada ante la fe del Notario Público Abogada Luz Margarita Mejía Cáceres de Heredia, se recibió en donación a través del Parque Científico Tecnológico de Yucatán, A.C. un terreno, donde se está construyendo la Unidad de Mérida, en el municipio de Mérida, Yucatán.

- **Estimaciones y Deterioros**
Se tiene una reserva de cuentas incobrables por un importe de 56.9 miles de pesos, el cual no tienen movimientos en el ejercicio Fiscal 2014.
- **Otros Activos**
Se tienen registros en depósitos en garantía por un importe de 15.6 miles de pesos, cuenta que no cuenta con movimientos al cierre del ejercicio 2014.

Pasivos

Retención y contribución por pagar a corto plazo, está integrada por el IVA Acreditable no pagado al 31 de Diciembre del 2014.
Otras cuentas por pagar a corto plazo, están integrado por el importe retenido a los empleados por el concepto de Fondo de Ahorro.
Los recursos localizados en Fondos de Bienes de Terceros en Administración corresponden a Proyectos de Investigación que se tienen con distintos Fondos.

II) NOTAS AL ESTADO DE ACTIVIDADES Ingresos de Gestión

En el ejercicio de la operación del Centro se tuvieron los siguientes ingresos:

	2014	2013
Aportaciones Gobierno Federal	216,068.90	157,538.90
Aplicado a Gastos de Operación	-190,918.20	-127,168.60
Aplicado a Gastos de Inversión	-24,900.00	-30,370.30
Total (déficit) remanente de ingresos fiscales	250.7	-

De las Aportaciones a Gobierno Federal para inversión 24,900.0 miles de pesos se registran como transferencias para gasto de capital, el resto se presenta en el Estado de Ingreso y Gasto.

Gastos y otras Pérdidas

	2014	2013
Traspaso a Fideicomiso	34,199.90	25,782.30

El monto de este concepto corresponde a proyectos no concluidos al cierre del ejercicio cuyo monto corresponde a recursos propios que se transfieren al fideicomiso del Fondo de Investigación Científica y Desarrollo Tecnológico del Centro de Investigación y Asistencia en Tecnología y Diseño del Estado de Jalisco, A.C.

En el ejercicio de la operación no se tuvieron afectaciones a resultados de ejercicios anteriores.

III) NOTAS AL ESTADO DE VARIACION EN LA HACIENDA PÚBLICA

1. Los bienes muebles e inmuebles y derechos que por cualquier título legal haya adquirido, así como los recursos que le transfiera el Gobierno Federal.
 2. Los recursos que se le sean asignados conforme al presupuesto anual de egreso de la Federación.
 3. Los subsidios, participaciones, donaciones, herencias y legados que reciba de personas físicas o morales, nacionales o extranjeras, así como los beneficios que reciba derivados de los contratos y convenios que celebre.
 4. Los ingresos que obtenga por contratos o convenios de suministro de productos y servicios o por cualquier otro concepto provenientes de cualquier dependencia o entidad del sector público federal, de los Gobiernos de los Estados o Municipios, de instituciones de la iniciativa privada o de cualquier otra institución nacional extranjera.
- Los demás bienes y derechos que adquiriera por cualquier título legal

	2014	2013
Inversiones temporales	760.8	774.8
Depósitos de Fondos de terceros y otros	23,837.3	29,771.6
Fideicomiso	41,774.6	34,697.8
	66,372.7	65,244.2

IV) NOTAS AL ESTADO DE FLUJOS DE EFECTIVO Efectivo y equivalentes

- Se detallan los saldos de efectivo al inicio y cierre del ejercicio Presupuestal:

- El importe de las adquisiciones del ejercicio 2014 por tipo de recurso se desglosa de la siguiente manera:

	Fiscales	Propios	Fondos	Fideicomiso
Bienes Muebles	12,000.0	2,283.1	31,685.2	8,797.4
Obra	12,900.0	0.0	16,229.6	6,925.8
	24,900.0	2,283.1	47,914.8	15,723.2
Total general				90,821.1

- Conciliación de Flujo de Efectivo Netos de las actividades de Operación y la cuenta de Ahorro / desahorro:

	2014	2013
Ahorro/ Desahorro antes de los rubros Extraordinarios	0.0	0.0
Movimientos de partidas (o rubros) que no afecten efectivo	0.0	0.0
Depreciación	0.0	0.0
Amortización	0.0	0.0
Incrementos en las provisiones	0.0	0.0
Incremento en las inversiones Producidos por revaluación	0.0	0.0
Ganancia / Perdida en venta de la propiedad planta y equipo	0.0	0.0
Incremento en Cuentas por Cobrar	-521.6	2,034.2
Partidas Extraordinarias	0.0	0.0

V) CONCILIACION ENTRE LOS INGRESOS PRESUPUESTARIOS Y CONTRABLES, ASI COMO ENTRE LOS EGRESOS PRESUPUESTARIOS Y GASTOS CONTABLES

Centro de Investigación y Asistencia en Tecnología y Diseño del Estado de Jalisco A.C.	
Conciliación entre los Ingresos Presupuestarios y Contables	
Correspondientes al Ejercicio 2014	
1. Ingresos Presupuestarios	324.4
2. Más ingresos contables no presupuestarios	0.0
Incremento por variación de inventarios	0
Disminución de exceso de estimaciones por pérdida o deterioro u obsolescencia	0
Disminución del exceso de provisiones	0
Otros ingresos y beneficios varios	0
Otros ingresos contables no presupuestarios	0
3. Menos ingresos presupuestarios no contables	0.0
Productos de capital	0
Aprovechamiento de capital	0
Ingresos derivados de financiamientos	0
Otros ingresos presupuestarios no contables	0
4. Ingresos Contables (4=1 + 2 - 3)	324.4

Centro de Investigación y Asistencia en Tecnología y Diseño del Estado de Jalisco A.C.
Conciliación entre los Egresos Presupuestales
Correspondientes al Ejercicio 2014

1. Total de egresos (presupuestarios)		262,438.1
2. Menos egresos presupuestarios no contables		27,183.1
Mobiliario y equipo de administración		0.00
Mobiliario y equipo educacional y recreativo y de laboratorio	14,283.15	
Vehículos y equipo de transporte		0.00
Equipo de defensa y seguridad		0.00
maquinaria, otros equipos y herramientas		0.00
Activos biológicos		0.00
Bienes Inmuebles		0.00
Activos Intangibles		0.00
Obra Publica en bienes propios	12,900.00	
Acciones y participaciones de capital		0.00
Compra de títulos y valores		0.00
Inversiones en Fideicomiso mandatos y otros Provisiones para contingencias y otras erogaciones especiales		0.00
Amortización de la deuda pública		0.00
Adeudos de la deuda pública		0.00
Adeudos de ejercicios fiscales anteriores (ADEFAS)		0.00
Otros egresos Presupuestales No Contables		0.00
3. Más gastos contables no presupuestales		24,356.2
Estimaciones, depreciaciones, deterioros, obsolescencia y amortizaciones	24,356.19	
Provisiones		
Disminución de Inventarios		
Aumento por insuficiencia de estimaciones por pérdida o deterioro u obsolescencia		
Aumento por insuficiencia de provisiones		
Otros gastos		
Otros gastos contables No Presupuestales		
4. Total de Gasto Contable (4=1.-2+3)		259,611.1

b) NOTAS DE MEMORIA (CUENTAS DE ORDEN)

Cuentas de Orden Contables y Presupuestales

Se integran cuentas de orden Presupuestal para el manejo de ingresos y egresos.

C) NOTAS DE GESTIÓN ADMINISTRATIVA

1. Introducción

EL CENTRO DE INVESTIGACIÓN Y ASISTENCIA EN TECNOLOGÍA Y DISEÑO DEL ESTADO DE JALISCO, A.C., es un organismo que se sujeta a las disposiciones contenidas en la Ley Federal de las Entidades Paraestatales y de su Reglamento, como Empresa de Participación Estatal Mayoritaria de la Administración Pública Federal.

2. Panorama Económico y Financiero

El presupuesto original de recursos fiscales para el ejercicio de 2014, con importe de 185,456.4 fue comunicado con oficio No.G000/14/118 de la Dirección Adjunta de Centros de Investigación el 16 de Abril 2014.

Los recursos fiscales ascendieron a 216,068.9 habiéndose incrementado el original en 205,838.1 y una reducción en 175,225.6

3. Autorización e Historia

Inició operaciones a partir del 3 de diciembre de 1975, fecha en la cual se firmó Contrato Preparatorio de Asociación Civil que consta en Escritura N°. 40050 otorgada ante el Notario Público N° 28 Lic. Felipe Vázquez Aldana; posteriormente en fecha 24 de Agosto de 1976, se celebró su constitución mediante Escritura 2033 otorgada ante el Notario Público N° 3 de Tlaquepaque Jalisco.

4. Organización y Objeto Social


Su objeto social es realizar actividades de investigación, de desarrollo tecnológico y de enseñanza en los campos de alimentos, fármacos, energía y medio ambiente para los sectores agroindustrial, químico, farmacéutico y de salud, así como, la asistencia técnica a las instituciones de esos sectores, mediante la aplicación de la biotecnología, la ingeniería, la información y gestión, en el Estado de Jalisco, en las Entidades Federativas y de todas aquellas que lo soliciten aun cuando se encuentren fuera del país.

Su régimen Fiscal es Persona Moral con fines no lucrativos, no es causante del Impuesto Sobre la Renta de las Personas Morales, Impuesto Especial sobre Producción y Servicio ni del Impuesto Estatal Tasa única, respecto de actos o actividades que realiza y para efectos del Impuesto al Valor agregado, tampoco están gravadas las enajenaciones de libros, periódicos y revistas.

5. Bases de Preparación de los Estados Financieros

El registro de las operaciones se lleva a cabo al valor que tiene el momento de realizarse, respecto de operaciones en moneda extranjera, éstas se registran al tipo de cambio de la fecha de su realización, según lo establecido por la Secretaría de Hacienda y Crédito Público (SHCP) para las entidades del Sector Público. Los estados financieros y sus notas están preparadas conforme al Plan de Cuentas del Consejo Nacional de Armonización Contable (CONAC), a las normas y metodología para la emisión de información financiera y estructura alineadas para el Sector Paraestatal Federal conforme a lo señalado en el Manual de Contabilidad Gubernamental (MCG) así como las Normas de Información Financiera Gubernamental General para el Sector Paraestatal NIFG SP, emitidas por la SHCP para el registro y control de su presupuesto; dichas prácticas de contabilidad coinciden con las Normas de Información Financiera, y sus reglas de presentación, excepto en los casos indicados en Notas 2A(II); 2E(I) y 6; 2F; 2G; 2H; 2 I; 3 y 4.

Con base en las Normas de Información Financiera aplicables a entidades paraestatales Circular Técnica NIF-06 BIS "A" Apartado D, se registra la actualización del activo fijo, su depreciación acumulada y, la del ejercicio al 31 de diciembre de 2008, complementando esta nota a las referencias 2E, con los efectos que corresponden a los conceptos referidos en nota 7.



A partir del ejercicio 2009, la Norma Específica de Información Financiera Gubernamental para el Sector Paraestatal, Norma 007 para el reconocimiento de los efectos de la inflación; se llevó a cabo la desconexión de la contabilidad inflacionaria en los estados financieros, por existir un entorno económico no inflacionario, es decir, la inflación acumulada de los tres ejercicios anuales anteriores es menor que el 26%.

Y a partir del ejercicio 2012, entra en vigor la Norma de Información Financiera Gubernamental General para el Sector Paraestatal, NIFF SP 04, Reexpresión. Por lo mismo, no se aplicaron los lineamientos señalados en la NIF B-10 y sus respectivos documentos de adecuación, emitidos por el Consejo Mexicano para la Investigación y Desarrollo de Normas de Información Financiera, A.C., que requieren, adicionalmente, se determine y registre tanto la actualización de los demás componentes del patrimonio contable, como del efecto por posición monetaria, además de presentar las cifras del Estado de Ingresos y Gastos y las de los estados financieros del ejercicio inmediato anterior, a pesos del poder adquisitivo de cierre al 31 de Diciembre de 2013.

6. Política de Contabilidad Significativas

En términos de la Norma de Información Financiera General para el Sector Paraestatal NIFGG SP 05, obligaciones laborales. En las entidades paraestatales cuyas relaciones de trabajo están sujetas al apartado "A" del Artículo 123 Constitucional y su legislación Reglamentaria, es de aplicación obligatoria la normatividad establecida en la NIF D-3 "Obligaciones Laborales" en cuanto a la cuantificación y registro del monto de estos pasivos y la divulgación en notas de los estados financieros de las reglas de reconocimiento y revelación, siempre y cuando, no implique la determinación de un resultado del ejercicio de naturaleza desfavorable. Con el fin de conocer el impacto que tendrá el registro de este pasivo, los importes de la reserva del ejercicio se deberán mostrar separadamente de la correspondiente a ejercicios anteriores; esta última, podrá reconocerse en un plazo que no exceda a la vida laboral promedio remanente determinada en el estudio actuarial actualizado al 31 de diciembre de 1996, y con base en la adopción de una política contable que incorpore tal hecho.

A efecto de que las entidades que lo requieran, puedan fondear las reservas correspondientes para garantizar total o parcialmente el pago de esos pasivos, deberán obtener previamente la autorización de la Secretaría de Hacienda y Crédito Público, toda vez que se afectará el presupuesto autorizado para el ejercicio correspondiente, siempre y cuando planteen las estrategias de financiamiento que les permitan allegarse de los recursos propios necesarios.

No obstante lo anterior, la administración de la entidad ha adoptado la política de que las indemnizaciones al personal por separación voluntaria y por despido bajo ciertas circunstancias de acuerdo a la legalización laboral aplicable, sean registradas como parte del presupuesto ejercido cuando se pagan; estos recursos son proporcionados por el Gobierno Federal a través de las partidas presupuestales correspondientes.

7. Posición en Moneda Extranjera y Protección por Riesgo Cambiario

Las erogaciones en moneda extranjera se registran en Moneda Nacional al tipo de cambio del día publicado en el Diario Oficial de la Federación.

8. Reporte Analítico del Activo

La depreciación se calcula conforme al método de línea recta, a partir del mes siguiente al de su uso. Los porcentajes de depreciación utilizados, son los siguientes:

Activo	%
Edificios	5%
Mobiliario y Equipo de Oficina y de Administración	10%
Equipo Planta Piloto	10%
Equipo de Transporte	2.5%
Equipo de Cómputo	30%
Equipo de Telecomunicación	30%
Equipo e Instrumentos Varios	35%
Gastos de Instalación	10%

Existen cinco demandas laborales en proceso a cargo de la entidad, una se encuentra en desahogo de pruebas, tres están en trámite, una con laudo condenando al CIATEJ al pago de la totalidad de las prestaciones demandadas.

9. Fideicomisos, Mandatos y Análogos

La Ley de Ciencia y Tecnología, es reglamentaria de la fracción V del artículo 3º de la Constitución Política de los Estados Unidos Mexicanos, mediante la cual se regula el apoyo que el Gobierno Federal está obligado a otorgar para impulsar, fortalecer y desarrollar la investigación científica y tecnológica.

En su artículo 1º de la citada Ley de Ciencia y Tecnología, en la fracción VIII, tiene como objeto regular la aplicación de los recursos autogenerados por los centros públicos de investigación científica y los que aporten terceras personas, para la creación de fondos de investigación y desarrollo tecnológico.

En su artículo 50, la Ley de Ciencia y Tecnología menciona que el establecimiento y operación de los Fondos de Investigación Científica y Desarrollo Tecnológico se sujetará a las siguientes bases, entre otras:

- I. Serán constituidos y administrados mediante la figura de fideicomiso. El fideicomitente será la entidad reconocida como centro público de investigación;
- IV. El objeto del fondo será financiar o complementar financiamiento de proyectos específicos de investigación, la creación y mantenimiento de instalaciones de investigación, su equipamiento, el suministro de materiales, el otorgamiento de becas y formación de recursos humanos especializados, el otorgamiento de incentivos extraordinarios a los investigadores que participen en los proyectos, y otros propósitos directamente vinculados para proyectos científicos o tecnológicos aprobados. En ningún caso los recursos podrán afectarse para gastos fijos de la administración de la entidad. Los bienes adquiridos y obras realizadas con recursos de los fondos formarán parte del patrimonio del propio centro.

Los proyectos de Fideicomiso que se encuentran por ejercer, se encuentran estrechamente vinculados compensatoriamente, contra el saldo reflejado bajo el rubro de Otros pasivos y provisiones, cuenta Proyectos por realizar.

10. Reporte de la Recaudación

La captación de los Recursos Fiscales en los ejercicios 2013 y 2014 se detalla en miles de pesos:

	2014	2013
Aportaciones Gobierno Federal	2,16,068.90	157,538.90
Aplicado a Gastos de Operación	-190,918.20	0
Aplicado a Gastos de Inversión	-24,900.00	127,168.60
Total (déficit) remanente de ingresos fiscales	250.7	-30,370.30

11. Información sobre la deuda y el Reporte Analítico de la Deuda

Al periodo solo se cuenta con otros pasivos por un importe de 70, 661.3 miles de pesos los cuales se integran por Impuesto al Valor Agregado pendiente de acreditar, Cuentas por cobrar, Fondo de Ahorro y Fondos de Terceros en administración.

12. Calificaciones Otorgadas

Al cierre 2014 no se realizaron transacciones sujetas a calificación crediticia.

13. Proceso de Mejora

Las principales políticas de control interno son:

- ♦ Política de calidad
- ♦ Política para asegurar la protección de la información confidencial y de los derechos de propiedad de los clientes
- ♦ Políticas y estándares de seguridad y confidencialidad informática
- ♦ Política de igualdad laboral

14. Información por segmentos

Los ingresos y gastos corresponden a la Unidad Centra, Unidad Occidente, Unidad Sureste, Unidad Noroeste.

15. Eventos posteriores al cierre

Se recibió una Ministración en Enero 2015 por un importe de 250.7 correspondiente al Ejercicio Presupuestal 2014, la cual será reintegrada a la Tesorería de la Federación.

16. Partes relacionadas

Al cierre del Ejercicio Fiscal 2014 no se tienen partes relacionadas.

17. Responsabilidad sobre la Presentación Razonable de la Información Contable

Con fecha 20 de febrero de 2015, se emitieron los Estados Financieros y las presentes Notas a los mismos, correspondientes al ejercicio transcurrido del 1 de enero al 31 de diciembre de 2014, y se suscriben bajo la responsabilidad y facultad de los funcionarios públicos que se indican en los mencionados Estados Financieros.

Estas notas son parte integrante de los estados financieros adjuntos de **CENTRO DE INVESTIGACIÓN Y ASISTENCIA EN TECNOLOGÍA Y DISEÑO DEL ESTADO DE JALISCO, A.C.** al 31 de diciembre 2014.



L.C.P. CITLALLI HAIDE ALZÁGA SANCHEZ
DIRECTORA ADMINISTRATIVA



L.C.P. JOSEFINA ISLAS VILLANUEVA
SUBDIRECTORA DE FINANZAS

CUENTA PÚBLICA 2014
PATRIMONIO DEL ENTE PÚBLICO DEL SECTOR PARAESTATAL
(PESOS)

Ente Público: CENTRO DE INVESTIGACIÓN Y ASISTENCIA EN TECNOLOGÍA Y DISEÑO DEL ESTADO DE JALISCO, A.C.

CONCEPTO	Monto
Total de Patrimonio del ente público	310,444,643
% del Patrimonio del Ente Público que es propiedad del Poder Ejecutivo	100.00
Patrimonio del ente público que es propiedad del Poder Ejecutivo	310,444,643

Bajo protesta de decir verdad declaramos que los Estados Financieros y sus Notas son razonablemente correctos y responsabilidad del emisor.



Autorizó: L.C.P. CITLALLI HAIDE ALZAGA SANCHEZ
DIRECTORA ADMINISTRATIVA



Elaboró: L.C.P. JOSEFINA SLAS VILLANUEVA
SUBDIRECTORA DE FINANZAS

CUENTA PÚBLICA 2014
ESTADO DE FLUJOS DE EFECTIVO
DEL 1o. DE ENERO AL 31 DE DICIEMBRE DE 2014 Y 2013
(PESOS)

Ente Público: CENTRO DE INVESTIGACIÓN Y ASISTENCIA EN TECNOLOGÍA Y DISEÑO DEL ESTADO DE JALISCO, A.C.

CONCEPTO	2014	2013	CONCEPTO	2014	2013
Flujos de Efectivo de las Actividades de Operación			Flujos de Efectivo de las Actividades de Inversión		
Origen	237,689,152	168,549,067	Origen	88,538,009	88,270,652
Impuestos	0	0	Bienes Inmuebles, Infraestructura y Construcciones en Proceso	0	0
Cuotas y Aportaciones de Seguridad Social	0	0	Bienes Muebles	0	0
Contribuciones de Mejoras	0	0	Otros Orígenes de Inversión	88,538,009	88,270,652
Derechos	0	0	Aplicación	24,356,189	26,928,250
Productos de Tipo Corriente	0	0	Bienes Inmuebles, Infraestructura y Construcciones en Proceso	0	0
Aprovechamientos de Tipo Corriente	324,447	241,607	Bienes Muebles	0	0
Ingresos por Venta de Bienes y Servicios	46,446,457	41,138,776	Otras Aplicaciones de Inversión	24,356,189	26,928,250
Ingresos no Comprendidos en las Fracciones de la Ley de	0	0	Flujos Netos de Efectivo por Actividades de Inversión	64,181,820	61,342,402
Ingresos Causados en Ejercicios Fiscales Anteriores Pendientes	0	0			
de Liquidación o Pago					
Participaciones y Aportaciones	0	0	Flujo de Efectivo de las Actividades de Financiamiento		
Transferencias, Asignaciones, Subsidios y Otras Ayudas	190,918,248	127,168,684	Origen	3,445,563	81,095
Otros Orígenes de Operación	0	0	Endeudamiento Neto	0	0
Aplicación	235,254,940	168,519,494	Interno	0	0
Servicios Personales	113,503,093	110,889,806	Externo	0	0
Materiales y Suministros	15,179,188	9,260,745	Otros Orígenes de Financiamiento	3,445,563	81,095
Servicios Generales	71,882,427	22,098,200	Aplicación	76,009,981	85,431,873
Transferencias Internas y Asignaciones al Sector Público	0	0	Servicios de la Deuda	0	0
Transferencias al Resto del Sector Público	0	0	Interno	0	0
Subsidios y Subvenciones	490,237	488,346	Externo	0	0
Ayudas Sociales	0	0	Otras Aplicaciones de Financiamiento	76,009,981	85,431,873
Pensiones y Jubilaciones	0	0	Flujos netos de Efectivo por Actividades de Financiamiento	-72,564,418	-85,350,778
Transferencias a Fideicomisos, Mandatos y Contratos Análogos	34,199,995	25,782,397	Incremento/Disminución Neta en el Efectivo y Equivalentes al	-5,948,386	-23,978,803
Transferencias a la Seguridad Social	0	0	Efectivo		
Donativos	0	0	Efectivo y Equivalentes al Efectivo al Inicio del Ejercicio	30,546,497	54,525,300
Transferencias al Exterior	0	0	Efectivo y Equivalentes al Efectivo al Final del Ejercicio	24,598,111	30,546,497
Participaciones	0	0			
Aportaciones	0	0	Flujos Netos de Efectivo por Actividades de Operación	2,434,212	29,573
Convenios	0	0			
Otras Aplicaciones de Operación	0	0			

Bajo protesta de decir verdad declaramos que los Estados Financieros y sus Notas son razonablemente correctos y responsabilidad del emisor.


Autorizó: L.C.P. CITLALLI HAIDE ALZAGA SANCHEZ
DIRECTORA ADMINISTRATIVA


Elaboró: L.C.P. JOSEFINA ISLAS VILLANUEVA
SUBDIRECTORA DE FINANZAS

CUENTA PÚBLICA 2014
ESTADO ANALÍTICO DE LA DEUDA Y OTROS PASIVOS
DEL 1o. DE ENERO AL 31. DE DICIEMBRE DE 2014
(PESOS)

Ente Público: CENTRO DE INVESTIGACIÓN Y ASISTENCIA EN TECNOLOGÍA Y DISEÑO DEL ESTADO DE JALISCO, A.C.

Denominación de las Deudas	Moneda de Contratación	Institución o País Acreedor	Saldo Inicial del Periodo	Saldo Final del Periodo
DEUDA PÚBLICA				
Corto Plazo				
Deuda Interna			0	0
Instituciones de Crédito			0	0
Títulos y Valores			0	0
Arrendamientos Financieros			0	0
Deuda Externa			0	0
Organismos Financieros Internacionales			0	0
Deuda Bilateral			0	0
Títulos y Valores			0	0
Arrendamientos Financieros			0	0
Subtotal Corto Plazo			0	0
Largo Plazo				
Deuda Interna			0	0
Instituciones de Crédito			0	0
Títulos y Valores			0	0
Arrendamientos Financieros			0	0
Deuda Externa			0	0
Organismos Financieros Internacionales			0	0
Deuda Bilateral			0	0
Títulos y Valores			0	0
Arrendamientos Financieros			0	0
Subtotal Largo Plazo			0	0
Otros Pasivos			70,065,399	70,661,309
Total Deuda y Otros Pasivos			70,065,399	70,661,309

Bajo protesta de decir verdad declaramos que los Estados Financieros y sus Notas son razonablemente correctos y responsabilidad del emisor.


Autorizó: L.C.P. CITLALLI HAIDE ALZAGA SANCHEZ
DIRECTORA ADMINISTRATIVA


Elaboró: L.C.P. JOSEFINA ISLAS VILLANUEVA
SUBDIRECTORA DE FINANZAS

CUENTA PÚBLICA 2014
ESTADO ANALÍTICO DEL ACTIVO
DEL 1o. DE ENERO AL 31 DE DICIEMBRE DE 2014
(PESOS)

Ente Público: CENTRO DE INVESTIGACIÓN Y ASISTENCIA EN TECNOLOGÍA Y DISEÑO DEL ESTADO DE JALISCO, A.C.

CONCEPTO	Saldo Inicial	Cargos del Periodo	Abonos del Periodo	Saldo Final	Variación del Periodo
ACTIVO	313,894,010	98,038,167	30,826,225	381,105,952	67,211,942
Activo Circulante	35,475,989	140,205	6,470,036	29,146,158	-6,329,831
Efectivo y Equivalentes	30,546,497	0	5,948,386	24,598,111	-5,948,386
Derechos a Recibir Efectivo o Equivalentes	4,810,260	0	521,650	4,288,610	-521,650
Derechos a Recibir Bienes o Servicios	176,139	140,205	0	316,344	140,205
Inventarios	0	0	0	0	0
Almacenes	0	0	0	0	0
Estimación por Pérdida o Deterioro de Activos Circulantes	-56,907	0	0	-56,907	0
Otros Activos Circulantes	0	0	0	0	0
Activo No Circulante	278,418,021	97,897,962	24,356,189	351,959,794	73,541,773
Inversiones Financieras a Largo Plazo	34,697,787	7,076,804	0	41,774,591	7,076,804
Derechos a Recibir Efectivo o Equivalentes a Largo Plazo	0	0	0	0	0
Bienes Inmuebles, Infraestructura y Construcciones en Proceso	245,727,512	36,055,369	0	281,782,881	36,055,369
Bienes Muebles	240,678,918	54,765,789	0	295,444,707	54,765,789
Activos Intangibles	5,444,535	0	0	5,444,535	0
Depreciación, Deterioro y Amortización Acumulada de Bienes	-248,146,397	0	24,356,189	-272,502,586	-24,356,189
Activos Diferidos	0	0	0	0	0
Estimación por Pérdida o Deterioro de Activos no Circulantes	0	0	0	0	0
Otros Activos no Circulantes	15,666	0	0	15,666	0

Bajo protesta de decir verdad declaramos que los Estados Financieros y sus Notas son razonablemente correctos y responsabilidad del emisor.


Autorizó: L.C.P. CITLALI HAIDE ALZAGA SANCHEZ
DIRECTORA ADMINISTRATIVA


Elaboró: L.C.P. JOSEFINA ISLAS VILLANUEVA
SUBDIRECTORA DE FINANZAS

CUENTA PÚBLICA 2014
ESTADO DE VARIACIÓN EN LA HACIENDA PÚBLICA
DEL 1o. DE ENERO AL 31 DE DICIEMBRE DE 2014
(PESOS)

Ente Público: CENTRO DE INVESTIGACIÓN Y ASISTENCIA EN TECNOLOGÍA Y DISEÑO DEL ESTADO DE JALISCO, A.C.

CONCEPTO	Hacienda Pública/ Patrimonio Contribuido	Hacienda Pública/ Patrimonio Generado de Ejercicios Anteriores	Hacienda Pública/ Patrimonio Generado del Ejercicio	Ajustes por Cambios de Valor	TOTAL
Rectificaciones de Resultados de Ejercicios Anteriores	0	0	0	0	0
Patrimonio Neto Inicial Ajustado del Ejercicio	312,921,421	0	0	0	312,921,421
Aportaciones	244,771,715	0	0	0	244,771,715
Donaciones de Capital	68,149,706	0	0	0	68,149,706
Actualización de la Hacienda Pública / Patrimonio	0	0	0	0	0
Variaciones de la Hacienda Pública/ Patrimonio Neto del Ejercicio	0	-42,194,133	-26,898,677	0	-69,092,810
Resultados del Ejercicio (Ahorro/Desahorro)	0	0	-26,898,677	0	-26,898,677
Resultados de Ejercicios Anteriores	0	-49,584,048	0	0	-49,584,048
Revalúos	0	7,389,915	0	0	7,389,915
Reservas	0	0	0	0	0
Hacienda Pública/ Patrimonio Neto Final del Ejercicio 2013	312,921,421	-42,194,133	-26,898,677	0	243,828,611
Cambios en la Hacienda Pública/ Patrimonio Neto del Ejercicio 2014	88,538,009	0	0	0	88,538,009
Aportaciones	88,538,009	0	0	0	88,538,009
Donaciones de Capital	0	0	0	0	0
Actualización de la Hacienda Pública/ Patrimonio	0	0	0	0	0
Variaciones de la Hacienda Pública/ Patrimonio Neto del Ejercicio	0	-26,898,677	-21,921,977	0	-48,820,654
Resultados del Ejercicio (Ahorro/Desahorro)	0	0	-21,921,977	0	-21,921,977
Resultados de Ejercicios Anteriores	0	-26,898,677	0	0	-26,898,677
Revalúos	0	0	0	0	0
Reservas	0	0	0	0	0
Saldo Neto en la Hacienda Pública/ Patrimonio 2014	401,459,430	-69,092,810	-21,921,977	0	310,444,643

Bajo protesta de decir verdad declaramos que los Estados Financieros y sus Notas son razonablemente correctos y responsabilidad del emisor.


Autorizó: L.C.P. CITLALLI HAIDE ALZAGA SANCHEZ
DIRECTORA ADMINISTRATIVA


Elaboró: L.C.P. JOSEFINA ISLAS VILLANUEVA
SUBDIRECTORA DE FINANZAS

CUENTA PÚBLICA 2014
ESTADO DE CAMBIOS EN LA SITUACIÓN FINANCIERA
DEL 1o. DE ENERO AL 31 DE DICIEMBRE DE 2014 Y 2013
(PESOS)

Ente Público: CENTRO DE INVESTIGACIÓN Y ASISTENCIA EN TECNOLOGÍA Y DISEÑO DEL ESTADO DE JALISCO, A.C.

CONCEPTO	Origen	Aplicación	CONCEPTO	Origen	Aplicación
ACTIVO			PASIVO		
Activo Circulante	30,826,225	98,038,167	Pasivo Circulante	3,055,135	2,459,225
Efectivo y Equivalentes	6,470,036	140,205	Cuentas por Pagar a Corto Plazo	3,055,135	15,918
Derechos a Recibir Efectivo o Equivalentes	5,948,386	0	Documentos por Pagar a Corto Plazo	0	15,918
Derechos a Recibir Bienes o Servicios	521,650	0	Porción a Corto Plazo de la Deuda Pública a Largo Plazo	0	0
Inventarios	0	140,205	Títulos y Valores a Corto Plazo	0	0
Almacenes	0	0	Pasivos Diferidos a Corto Plazo	3,055,135	0
Estimación por Pérdida o Deterioro de Activos Circulantes	0	0	Fondos y Bienes de Terceros en Garantía y/o Administración a Corto Plazo	0	0
Otros Activos Circulantes	0	0	Provisiones a Corto Plazo	0	0
Activo No Circulante	24,356,189	97,897,962	Otros Pasivos a Corto Plazo	0	0
Inversiones Financieras a Largo Plazo	0	7,076,804	Pasivo No Circulante	0	2,443,307
Derechos a Recibir Efectivo o Equivalentes a Largo Plazo	0	0	Cuentas por Pagar a Largo Plazo	0	0
Bienes Inmuebles, Infraestructura y Construcciones en Proceso	0	36,055,369	Documentos por Pagar a Largo Plazo	0	0
Bienes Muebles	0	54,765,789	Deuda Pública a Largo Plazo	0	0
Activos Intangibles	0	0	Pasivos Diferidos a Largo Plazo	0	0
Depreciación, Deterioro y Amortización Acumulada de Bienes	24,356,189	0	Fondos y Bienes de Terceros en Garantía y/o en Administración a Largo Plazo	0	2,443,307
Activos Diferidos	0	0	Provisiones a Largo Plazo	0	0
Estimación por Pérdida o Deterioro de Activos no Circulantes	0	0	HACIENDA PÚBLICA/ PATRIMONIO	93,514,709	26,898,677
Otros Activos no Circulantes	0	0	Hacienda Pública/Patrimonio Contribuido	88,538,009	0
			Aportaciones	88,538,009	0
			Donaciones de Capital	0	0
			Actualización de la Hacienda Pública / Patrimonio	0	0
			Hacienda Pública/Patrimonio Generado	4,976,700	26,898,677
			Resultados del Ejercicio (Ahorro/Desahorro)	4,976,700	0
			Resultados de Ejercicios Anteriores	0	26,898,677
			Revalúos	0	0
			Reservas	0	0
			Rectificaciones de Resultados de Ejercicios Anteriores	0	0
			Exceso o Insuficiencia en la Actualización de la Hacienda Pública/Patrimonio	0	0
			Resultado por Posición Monetaria	0	0
			Resultado por Tenencia de Activos no Monetarios	0	0

Bajo protesta de decir verdad declaramos que los Estados Financieros y sus Notas son razonablemente correctos y responsabilidad del emisor.


Autorizó: L.C.P. CITLALI HAIDE AJZAGA SANCHEZ
DIRECTORA ADMINISTRATIVA


Elaboró: L.C.P. JOSEFINA ISLAS VILLANUEVA
SUBDIRECTORA DE FINANZAS

CUENTA PÚBLICA 2014
ESTADO DE SITUACIÓN FINANCIERA
AL 31 DE DICIEMBRE DE 2014 Y 2013
(PESOS)

Ente Público: CENTRO DE INVESTIGACIÓN Y ASISTENCIA EN TECNOLOGÍA Y DISEÑO DEL ESTADO DE JALISCO, A.C.

CONCEPTO	2014	2013	CONCEPTO	2014	2013
ACTIVO			PASIVO		
Activo Circulante			Activo Circulante		
Efectivo y Equivalentes	24,598,111	30,546,497	Cuentas por Pagar a Corto Plazo	924,140	940,058
Derechos a Recibir Efectivo o Equivalentes	4,288,610	4,810,260	Documentos por Pagar a Corto Plazo	0	0
Derechos a Recibir Bienes o Servicios	316,344	176,139	Porción a Corto Plazo de la Deuda Pública a Largo Plazo	0	0
Inventarios	0	0	Títulos y Valores a Corto Plazo	0	0
Almacenes	0	0	Pasivos Diferidos a Corto Plazo	4,036,263	981,128
Estimación por Pérdida o Deterioro de Activos Circulantes	-56,907	-56,907	Fondos y Bienes de Terceros en Garantía y/o Administración a Corto Plazo	0	0
Otros Activos Circulantes	0	0	Provisiones a Corto Plazo	0	0
Total de Activos Circulantes	29,146,158	35,475,989	Otros Pasivos a Corto Plazo	0	0
Activo No Circulante			Total de Pasivos Circulantes	4,960,403	1,921,186
Inversiones Financieras a Largo Plazo	41,774,591	34,697,787	Pasivo No Circulante		
Derechos a Recibir Efectivo o Equivalentes a Largo Plazo	0	0	Cuentas por Pagar a Largo Plazo	0	0
Bienes Inmuebles, Infraestructura y Construcciones en Proceso	281,782,881	245,727,512	Documentos por Pagar a Largo Plazo	0	0
Bienes Muebles	295,444,707	240,678,918	Deuda Pública a Largo Plazo	0	0
Activos Intangibles	5,444,535	5,444,535	Pasivos Diferidos a Largo Plazo	0	0
Depreciación, Deterioro y Amortización Acumulada de Bienes	-272,502,586	-248,146,397	Fondos y Bienes de Terceros en Garantía y/o en Administración a Largo Plazo	65,700,906	68,144,213
Activos Diferidos	0	0	Provisiones a Largo Plazo	0	0
Estimación por Pérdida o Deterioro de Activos no Circulantes	0	0	Total de Pasivos No Circulantes	65,700,906	68,144,213
Otros Activos no Circulantes	15,666	15,666	Total del Pasivo	70,661,309	70,065,399
Total de Activos No Circulantes	351,959,794	278,418,021	HACIENDA PÚBLICA / PATRIMONIO		
Total del Activo	381,105,952	313,894,010	Hacienda Pública/Patrimonio Contribuido	401,459,430	312,921,421
			Aportaciones	333,309,724	244,771,715
			Donaciones de Capital	68,149,706	68,149,706
			Actualización de la Hacienda Pública / Patrimonio	0	0
			Hacienda Pública/Patrimonio Generado	-91,014,787	-69,092,810
			Resultados del Ejercicio (Ahorro/Desahorro)	-21,921,977	-26,898,677
			Resultados de Ejercicios Anteriores	-76,482,725	-49,584,048
			Revalúos	7,389,915	7,389,915
			Reservas	0	0
			Rectificaciones de Resultados de Ejercicios Anteriores	0	0
			Exceso o Insuficiencia en la Actualización de la Hacienda Pública/Patrimonio	0	0
			Resultado por Posición Monetaria	0	0
			Resultado por Tenencia de Activos no Monetarios	0	0
			Total Hacienda Pública/ Patrimonio	310,444,643	243,828,611
			Total del Pasivo y Hacienda Pública/Patrimonio	381,105,952	313,894,010

Bajo protesta de decir verdad declaramos que los Estados Financieros y sus Notas son razonablemente correctos y responsabilidad del emisor.


Autorizó: L.C.P. CITLALI HAIDE ALZAGA SANCHEZ
DIRECTORA ADMINISTRATIVA


Elaboró: L.C.P. JOSEFINA ISLAS VILLANUEVA
SUBDIRECTORA DE FINANZAS

CUENTA PÚBLICA 2014
ESTADO DE ACTIVIDADES
DEL 1o. DE ENERO AL 31 DE DICIEMBRE DE 2014 Y 2013
(PESOS)

Ente Público: CENTRO DE INVESTIGACIÓN Y ASISTENCIA EN TECNOLOGÍA Y DISEÑO DEL ESTADO DE JALISCO, A.C.

CONCEPTO	2014	2013	CONCEPTO	2014	2013
INGRESOS Y OTROS BENEFICIOS					
Ingresos de la Gestión	46,446,457	41,138,776	Gastos de Funcionamiento	200,564,708	142,248,751
Impuestos	0	0	Servicios Personales	113,503,093	110,889,806
Cuotas y Aportaciones de Seguridad Social	0	0	Materiales y Suministros	15,179,188	9,260,745
Contribuciones de Mejoras	0	0	Servicios Generales	71,882,427	22,098,200
Derechos	0	0	Transferencia, Asignaciones, Subsidios y Otras Ayudas	34,690,232	26,270,743
Productos de Tipo Corriente	0	0	Transferencias Internas y Asignaciones al Sector Público	0	0
Aprovechamientos de Tipo Corriente	0	0	Transferencias al Resto del Sector Público	0	0
Ingresos por Venta de Bienes y Servicios	46,446,457	41,138,776	Subsidios y Subvenciones	490,237	488,346
Ingresos no Comprendidos en las Fracciones de la Ley de Ingresos Causados en Ejercicios Fiscales Anteriores Pendientes de Liquidación o Pago	0	0	Ayudas Sociales	0	0
Participaciones, Aportaciones, Transferencias, Asignaciones, Subsidios y Otras Ayudas	190,918,248	127,168,684	Pensiones y Jubilaciones	0	0
Participaciones y Aportaciones	0	0	Transferencias a Fideicomisos, Mandatos y Contratos Análogos	34,199,995	25,782,397
Transferencias, Asignaciones, Subsidios y Otras Ayudas	190,918,248	127,168,684	Transferencias a la Seguridad Social	0	0
Otros Ingresos y Beneficios	324,447	241,607	Donativos	0	0
Ingresos Financieros	324,447	241,607	Transferencias al Exterior	0	0
Incremento por Variación de Inventarios	0	0	Participaciones y Aportaciones	0	0
Disminución del Exceso de Estimaciones por Pérdida o Deterioro u Obsolescencia	0	0	Participaciones	0	0
Disminución del Exceso de Provisiones	0	0	Aportaciones	0	0
Otros Ingresos y Beneficios Varios	0	0	Convenios	0	0
Total de Ingresos y Otros Beneficios	237,689,152	168,549,067	Intereses, Comisiones y Otros Gastos de la Deuda Pública	0	0
			Intereses de la Deuda Pública	0	0
			Comisiones de la Deuda Pública	0	0
			Gastos de la Deuda Pública	0	0
			Costo por Coberturas	0	0
			Apoyos Financieros	0	0
			Otros Gastos y Pérdidas Extraordinarias	24,356,189	26,928,250
			Estimaciones, Depreciaciones, Deterioros, Obsolescencia y Amortizaciones	24,356,189	26,928,250
			Provisiones	0	0
			Disminución de Inventarios	0	0
			Aumento por Insuficiencia de Estimaciones por Pérdida o Deterioro y Obsolescencia	0	0
			Aumento por Insuficiencia de Provisiones	0	0
			Otros gastos	0	0
			Inversión Pública	0	0
			Inversión Pública no Capitalizable	0	0
			Total de Gastos y Otras Pérdidas	259,611,129	195,447,744
			Resultados del Ejercicio (Ahorro/Desahorro)	-21,921,977	-26,898,677

Bajo protesta de decir verdad declaramos que los Estados Financieros y sus Notas son razonablemente correctos y responsabilidad del emisor.


Autorizó: L.C.P. CITLALLI HAIDE ALZAGA SANCHEZ
DIRECTORA ADMINISTRATIVA


Elaboró: L.C.P. JOSEFINA ISLAS VILLANUEVA
SUBDIRECTORA DE FINANZAS

CUENTA DE LA HACIENDA PÚBLICA FEDERAL 2014
INFORMES DE PASIVOS CONTINGENTES
CENTRO DE INVESTIGACION Y ASISTENCIA EN TECNOLOGIA Y DISEÑO DEL ESTADO DE JALISCO A.C.

El Centro de Investigación y Asistencia en tecnología y Diseño del Estado de Jalisco (CIATEJ) al 31 de diciembre del 2014 no reporta pasivos contingentes.

Directora Administrativa



L.C.P. Citlalli Haidé Alzaga Sanchez

Subdirectora de Finanzas



L.C.P. Josefina Islas Villanueva

INDICE

Dictamen de los auditores independientes	1
Estado analítico de ingresos	2
Ingresos de flujo de efectivo	3
Egresos de flujo de efectivo	4
Estado analítico del ejercicio del presupuesto de egresos en clasificación administrativa	5
Estado analítico del ejercicio del presupuesto de egresos en clasificación económica y por objeto del gasto	6
Estado analítico del ejercicio del presupuesto de egresos en clasificación funcional programática	7
Notas a los estados presupuestales	8
Conciliación entre los ingresos presupuestarios y contables	ANEXO 1
Conciliación entre los egresos presupuestarios y los gastos contables	ANEXO 2

**A la Secretaría de la Función Pública y
A la H. Junta Directiva de Centro de Investigación y Asistencia en Tecnología y
Diseño del Estado de Jalisco, A.C.**

Hemos auditado los Estados e Información Financiera Presupuestaria adjuntos de **Centro de Investigación y Asistencia en Tecnología y Diseño del Estado de Jalisco, A.C.** (la Entidad), correspondientes al ejercicio del 1 de enero al 31 de diciembre de 2014, que comprenden los Estados Analítico de Ingresos; de Ingresos de Flujo de Efectivo; de Egresos de Flujo de Efectivo; Analítico del Presupuesto de Egresos en Clasificación Administrativa; Analítico del Ejercicio del Presupuesto de Egresos en Clasificación Económica y por Objeto del Gasto; Analítico del Ejercicio del Presupuesto de Egresos en Clasificación Funcional Programática, y otra información explicativa, respecto al cumplimiento con las disposiciones establecidas en la Ley General de Contabilidad Gubernamental, la Ley Federal de Presupuesto y Responsabilidad Hacendaria y su Reglamento, el Manual de Contabilidad Gubernamental para el Sector Paraestatal Federal emitido por la Unidad de Contabilidad Gubernamental de la Secretaría de Hacienda y Crédito Público, así como la normativa emitida por el Consejo Nacional de Armonización Contable (CONAC), en cuanto al registro y preparación de dichos estados e información financiera presupuestaria.

Responsabilidad de la administración en relación con los estados e información financiera presupuestaria

La administración de la Entidad es responsable de la preparación de los Estados e Información Presupuestaria adjunta, de conformidad con los ordenamientos antes indicados y del control interno que la administración consideró necesario para la preparación de estos Estados e Información Financiera Presupuestaria, libres de desviación material debido a fraude, error e incumplimiento.

Responsabilidad del auditor

Nuestra responsabilidad es expresar una opinión sobre los Estados e Información Presupuestaria adjunta con base en nuestra auditoría, la cual llevamos a cabo de conformidad con las Normas Internacionales de Auditoría.

Administración Externa · Auditoría · Consultoría · Fiscal · Legal

Av. Prolongación Américas 1536 Piso 8 Interior A
Col. Country Club Guadalajara, Jalisco, 44610
Tel. +52(33)3122-3278 / +52(33)3121-3631, Fax +52(33)3647-4209
contacto@delapazcostemalle.com.mx
www.delapazcostemalle.com.mx



Dichas normas exigen que cumplamos los requerimientos de ética, así como que planifiquemos y ejecutemos la auditoría con el fin de obtener una seguridad razonable sobre si los Estados e Información Presupuestaria están libres de desviaciones materiales.

Una auditoría conlleva la aplicación de procedimientos para obtener evidencia de auditoría sobre los importes y la información revelada en los Estados e Información Financiera Presupuestaria. Los procedimientos seleccionados dependen del juicio del auditor, incluida la evaluación de los riesgos de desviación material en los Estados Presupuestarios, debida a fraude, error e incumplimiento. Al efectuar dicha evaluación del riesgo, el auditor tiene en cuenta el control interno relevante para la preparación de los Estados e Información Financiera Presupuestaria por parte de la administración de la Entidad, con el fin de diseñar los procedimientos de auditoría que sean adecuados en función de las circunstancias, y no con la finalidad de expresar una opinión sobre la eficacia del control interno de la Entidad.

Consideramos que la evidencia de auditoría que hemos obtenido proporciona una base suficiente y adecuada para emitir nuestra opinión de auditoría.

Fundamento de la opinión

Al 31 de diciembre de 2014, la Entidad presenta un importe de \$262,264,705 en el estado de egresos de flujo de efectivo con el concepto de pagado; sin embargo, a esa fecha existían cheques en circulación por un importe de \$32,799,671, que no habían sido pagados a sus beneficiarios.

Opinión del Auditor

En nuestra opinión, excepto por lo mencionado en el párrafo del apartado fundamento de la opinión, los Estados e Información Presupuestaria adjunta de **Centro de Investigación y Asistencia en Tecnología y Diseño del Estado de Jalisco, A.C.**, mencionados en el primer párrafo de este informe, correspondientes al ejercicio comprendido del 1 de enero al 31 de diciembre de 2014, han sido preparados, en todos los aspectos materiales, de conformidad con las disposiciones legales y normativas que se mencionan anteriormente.




Base de preparación contable y utilización de este informe.

Sin que ello tenga efecto en nuestra opinión, llamamos la atención sobre lo mencionado en la Nota 5 a los Estados e Información Presupuestaria adjunta, en la que se describe la base de preparación de los mismos en cumplimiento con las disposiciones normativas a que está sujeta la Entidad.

Los Estados Presupuestarios adjuntos han sido preparados para ser integrados en el Reporte de la Cuenta de la Hacienda Pública Federal, y están presentados en los formatos que para tal efecto fueron establecidos por la Unidad de Contabilidad Gubernamental de la Secretaría de Hacienda y Crédito Público, por lo que pueden no ser adecuados para otra finalidad.

De la Paz, Costemalle-DFK, S.C.



C.P.C. Gabriel Alberto Soto Rábago
Socio

Guadalajara, Jalisco
26 de marzo de 2015

CUENTA PÚBLICA 2014
ESTADO ANALÍTICO DE INGRESOS
38 CONSEJO NACIONAL DE CIENCIA Y TECNOLOGÍA
901 CENTRO DE INVESTIGACIÓN Y ASISTENCIA EN TECNOLOGÍA Y DISEÑO DEL ESTADO DE JALISCO, A.C.
(PESOS)

RUBRO DE INGRESOS	INGRESO					RECAUDADO (5)	DIFERENCIA (6 = 5 - 1)
	ESTIMADO (1)	AMPLIACIONES Y REDUCCIONES (2)	MODIFICADO (3 = 1 + 2)	DEVENGADO (4)	INGRESOS EXCEDENTES		
IMPUESTOS	0	0	0	0	0	0	0
CUOTAS Y APORTACIONES DE SEGURIDAD SOCIAL	0	0	0	0	0	0	0
CONTRIBUCIONES DE MEJORAS	0	0	0	0	0	0	0
DERECHOS	0	0	0	0	0	0	0
PRODUCTOS	0	0	0	0	0	0	0
CORRIENTE	0	0	0	0	0	324,446	324,446
CAPITAL	0	0	0	0	0	324,446	324,446
APROVECHAMIENTOS	0	0	0	0	0	0	0
CORRIENTE	0	0	0	0	0	0	0
CAPITAL	0	0	0	0	0	0	0
INGRESOS POR VENTAS DE BIENES Y SERVICIOS	50,722,036	0	50,722,036	4,036,263	46,446,457	0	-4,275,579
PARTICIPACIONES Y APORTACIONES	0	0	0	0	0	0	0
TRANSFERENCIAS, ASIGNACIONES, SUBSIDIOS Y OTRAS AYUDAS	185,456,420	30,612,521	216,068,941	250,693	215,818,248	0	30,361,828
INGRESOS DERIVADOS DE FINANCIAMIENTOS	0	0	0	0	0	0	0
TOTAL	236,178,456	30,612,521	266,790,977	4,286,956	262,589,151	26,410,695	

ESTADO ANALÍTICO DE INGRESOS POR FUENTE DE FINANCIAMIENTO	INGRESO					RECAUDADO (5)	DIFERENCIA (6 = 5 - 1)
	ESTIMADO (1)	AMPLIACIONES Y REDUCCIONES (2)	MODIFICADO (3 = 1 + 2)	DEVENGADO (4)	INGRESOS EXCEDENTES		
INGRESOS DEL GOBIERNO	0	0	0	0	0	324,446	324,446
IMPUESTOS	0	0	0	0	0	0	0
CONTRIBUCIONES DE MEJORAS	0	0	0	0	0	0	0
DERECHOS	0	0	0	0	0	0	0
PRODUCTOS	0	0	0	0	0	0	0
CORRIENTE	0	0	0	0	0	324,446	324,446
CAPITAL	0	0	0	0	0	324,446	324,446
APROVECHAMIENTOS	0	0	0	0	0	0	0
CORRIENTE	0	0	0	0	0	0	0
CAPITAL	0	0	0	0	0	0	0
PARTICIPACIONES Y APORTACIONES	0	0	0	0	0	0	0
TRANSFERENCIAS, ASIGNACIONES, SUBSIDIOS Y OTRAS AYUDAS	0	0	0	0	0	0	0
INGRESOS DE ORGANISMOS Y EMPRESAS	236,178,456	30,612,521	266,790,977	4,286,956	262,264,705	0	26,086,249
CUOTAS Y APORTACIONES DE SEGURIDAD SOCIAL	0	0	0	0	0	0	0
INGRESOS POR VENTAS DE BIENES Y SERVICIOS	50,722,036	0	50,722,036	4,036,263	46,446,457	0	-4,275,579
TRANSFERENCIAS, ASIGNACIONES, SUBSIDIOS Y OTRAS AYUDAS	185,456,420	30,612,521	216,068,941	250,693	215,818,248	0	30,361,828
INGRESOS DERIVADOS DE FINANCIAMIENTO	0	0	0	0	0	0	0
INGRESOS DERIVADOS DE FINANCIAMIENTOS	0	0	0	0	0	0	0
TOTAL	236,178,456	30,612,521	266,790,977	4,286,956	262,589,151	26,410,695	

[Handwritten signature]

CUENTA PÚBLICA 2014
 INGRESOS DE FLUJO DE EFECTIVO
 PRODUCTORAS DE BIENES Y SERVICIOS
 38 CONSEJO NACIONAL DE CIENCIA Y TECNOLOGÍA
 901 CENTRO DE INVESTIGACIÓN Y ASISTENCIA EN TECNOLOGÍA Y DISEÑO DEL ESTADO DE JALISCO, A.C.
 (PESOS)

CONCEPTO	ESTIMADO	MODIFICADO	RECAUDADO
TOTAL DE RECURSOS	236,178,456	266,790,977	262,264,705
DISPONIBILIDAD INICIAL	0	0	0
CORRIENTES Y DE CAPITAL	50,722,036	50,722,036	46,446,457
VENTA DE BIENES	0	0	0
INTERNAS	0	0	0
EXTERNAS	0	0	0
VENTA DE SERVICIOS	50,722,036	50,722,036	46,446,457
INTERNAS	50,722,036	50,722,036	46,446,457
EXTERNAS	0	0	0
INGRESOS DIVERSOS	0	0	0
INGRESOS DE FIDECOMISOS PÚBLICOS	0	0	0
PRODUCTOS FINANCIEROS	0	0	0
OTROS	0	0	0
VENTA DE INVERSIONES	0	0	0
RECUPERACIÓN DE ACTIVOS FÍSICOS	0	0	0
RECUPERACIÓN DE ACTIVOS FINANCIEROS	0	0	0
INGRESOS POR OPERACIONES AJENAS	0	0	0
POR CUENTA DE TERCEROS	0	0	0
POR EROGACIONES RECUPERABLES	0	0	0
SUBSIDIOS Y APOYOS FISCALES	185,456,420	216,068,941	215,818,248
SUBSIDIOS	243,000	243,000	216,500
CORRIENTES	243,000	243,000	216,500
DE CAPITAL	0	0	0
APOYOS FISCALES	185,213,420	215,825,941	215,601,748
CORRIENTES	185,213,420	190,925,941	190,701,748
SERVICIOS PERSONALES	105,629,425	111,616,925	111,616,925
OTROS	79,583,995	79,309,016	79,084,823
INVERSIÓN FÍSICA	0	24,900,000	24,900,000
INTERESES, COMISIONES Y GASTOS DE LA DEUDA	0	0	0
INVERSIÓN FINANCIERA	0	0	0
AMORTIZACIÓN DE PASIVOS	0	0	0
SUMA DE INGRESOS DEL AÑO	236,178,456	266,790,977	262,264,705
ENDEUDAMIENTO (O DESENDERAMIENTO) NETO	0	0	0
INTERNO	0	0	0
EXTERNO	0	0	0

CUENTA PÚBLICA 2014
EGRESOS DE FLUJO DE EFECTIVO
PRODUCTORAS DE BIENES Y SERVICIOS
38 CONSEJO NACIONAL DE CIENCIA Y TECNOLOGÍA
901 CENTRO DE INVESTIGACIÓN Y ASISTENCIA EN TECNOLOGÍA Y DISEÑO DEL ESTADO DE JALISCO, A.C.
(PESOS)

CONCEPTO	APROBADO	MODIFICADO	PAGADO
TOTAL DE RECURSOS	236,178,456	266,790,977	262,264,705
GASTO CORRIENTE	236,178,456	230,516,659	235,254,940
SERVICIOS PERSONALES	107,903,026	113,890,526	113,503,094
DE OPERACIÓN	124,595,690	110,506,393	81,812,874
PENSIONES Y JUBILACIONES	0	0	0
SUBSIDIOS	871,000	871,000	34,690,232
OTRAS EROGACIONES	2,808,740	5,248,740	5,248,740
INVERSIÓN FÍSICA	0	36,274,318	27,183,149
BIENES MUEBLES E INMUEBLES	0	23,374,318	14,283,149
OBRA PÚBLICA	0	12,900,000	12,900,000
SUBSIDIOS	0	0	0
OTRAS EROGACIONES	0	0	0
INVERSIÓN FINANCIERA	0	0	0
COSTO FINANCIERO	0	0	0
INTERESES, COMISIONES Y GASTOS DE LA DEUDA	0	0	0
INTERNOS	0	0	0
EXTERNOS	0	0	0
EGRESOS POR OPERACIONES AJENAS	0	0	-173,384
POR CUENTA DE TERCEROS	0	0	0
EROGACIONES RECUPERABLES	0	0	-173,384
SUMA DE EGRESOS DEL AÑO	236,178,456	266,790,977	262,264,705
ENTEROS A TESORERÍA DE LA FEDERACIÓN	0	0	0
ORDINARIOS	0	0	0
EXTRAORDINARIOS	0	0	0
DISPONIBILIDAD FINAL	0	0	0




CUENTA PÚBLICA 2014
 ESTADO ANALÍTICO DEL EJERCICIO DEL PRESUPUESTO DE EGRESOS EN CLASIFICACIÓN ADMINISTRATIVA V/
 901 CENTRO DE INVESTIGACIÓN Y ASISTENCIA EN TECNOLOGÍA Y DISEÑO DEL ESTADO DE JALISCO, A.C.
 (PESOS)

DENOMINACIÓN	AFROBADO	MODIFICADO	DEVENGADO	PAGADO	ECONÓMICAS
TOTAL DEL GASTO	236,178,456	266,790,977	262,264,705	262,264,705	4,526,272

1/ Las sumas parciales y total pueden no coincidir debido al redondeo.
 Fuente: Presupuesto aprobado y modificado, sistemas globalizadores de la Secretaría de Hacienda y Crédito Público, Presupuesto devengado y pagado la entidad parastatal.

Cuenta Pública 2014
ESTADO ANALÍTICO DEL EJERCICIO DEL PRESUPUESTO DE EGRESOS EN CLASIFICACIÓN ECONÓMICA Y POR OBJETO DEL GASTO 1/
901 CENTRO DE INVESTIGACIÓN Y ASISTENCIA EN TECNOLOGÍA Y DISEÑO DEL ESTADO DE JALISCO, A.C.
(PESOS)

CLASIFICACIÓN ECONÓMICA Objeto del gasto	Denominación	APROBADO	MODIFICADO	DEVENGADO	PAGADO	ECONOMÍAS
TOTAL		236,178,456	266,790,977	262,764,705	262,764,705	4,526,272
Gasto Corriente		236,178,456	230,516,659	235,254,940	235,254,940	-4,788,281
Servicios Personales		107,903,026	113,890,526	113,503,094	113,503,094	387,432
1000 Servicios personales		107,903,026	113,890,526	113,503,094	113,503,094	387,432
1100 Remuneraciones al personal de carácter permanente		47,282,301	50,526,101	50,526,101	50,526,101	20,932
1200 Remuneraciones al personal de carácter transitorio		1,068,465	1,068,465	987,533	987,533	
1300 Remuneraciones adicionales y especiales		1,060,440	1,060,440	987,533	987,533	
1400 Seguridad social		19,584,113	20,700,413	20,700,413	20,700,413	
1500 Otras prestaciones sociales y económicas		15,143,352	16,194,652	16,194,652	16,194,652	
1700 Pago de estímulos a servidores públicos		17,474,087	18,082,162	17,892,048	17,892,048	190,114
Gasto de Operación		7,378,733	7,378,733	7,202,347	7,202,347	176,386
2000 Materiales y suministros		124,595,690	110,506,393	81,812,874	81,812,874	28,693,519
2100 Materiales de administración, emisión de documentos y artículos oficiales		32,690,463	32,690,463	15,179,188	15,179,188	17,511,275
2200 Alimentos y utensilios		6,666,908	6,666,908	2,395,424	2,395,424	4,271,484
2300 Materias primas y materiales de producción y comercialización		1,906,507	1,906,507	860,320	860,320	1,046,187
2400 Materiales y artículos de construcción y de reparación		4,146,457	4,146,457	4,126,593	4,126,593	21,864
2500 Productos químicos, farmacéuticos y de laboratorio		4,934,262	4,934,262	2,053,334	2,053,334	2,880,928
2600 Combustibles, lubricantes y aditivos		9,891,289	9,891,289	4,043,489	4,043,489	5,847,800
2700 Vestuario, blancos, prendas de protección y artículos deportivos		1,405,618	1,405,618	69,992	69,992	1,335,626
2900 Herramientas, refacciones y accesorios menores		2,518,861	2,518,861	772,902	772,902	1,745,959
3100 Servicios básicos		91,905,227	77,815,930	857,134	857,134	1,661,727
3200 Servicios de arrendamiento		4,663,278	3,693,657	2,032,028	2,032,028	11,182,244
3300 Servicios profesionales, científicos, técnicos y otros servicios		2,016,278	1,899,299	888,475	888,475	1,127,823
3400 Servicios financieros, bancarios y comerciales		55,777,657	53,929,624	50,438,440	50,438,440	5,339,217
3500 Servicios de instalación, reparación, mantenimiento y conservación		6,173,547	1,960,514	1,737,060	1,737,060	4,436,487
3700 Servicios de traslado y viáticos		12,357,995	6,600,243	3,325,856	3,325,856	9,032,139
3800 Servicios oficiales		3,731,749	3,456,327	2,402,597	2,402,597	1,334,152
3900 Otros servicios generales		777,753	371,575	184,147	184,147	593,606
Subsidios		6,406,970	5,904,641	5,625,083	5,625,083	881,887
4000 Transferencias, asignaciones, subsidios y otras ayudas		871,000	871,000	34,690,232	34,690,232	-33,819,232
4300 Subsidios y subvenciones		871,000	871,000	34,690,232	34,690,232	-33,819,232
Otros de Corriente		871,000	871,000	34,690,232	34,690,232	-33,819,232
3000 Servicios generales		2,808,740	5,248,740	5,248,740	5,248,740	
3900 Otros servicios generales		2,808,740	5,248,740	5,248,740	5,248,740	
Gasto de Inversión		2,808,740	2,808,740	5,248,740	5,248,740	-2,439,999
Inversión Física		2,808,740	2,808,740	5,248,740	5,248,740	-2,439,999
5000 Bienes muebles, inmuebles e intangibles		36,274,318	36,274,318	27,009,765	27,009,765	9,264,553
5100 Mobiliario y equipo de administración		36,274,318	36,274,318	27,183,149	27,183,149	9,091,169
5300 Equipo e instrumental médico y de laboratorio		23,374,318	14,283,149	14,283,149	14,283,149	9,091,169
6000 Inversión pública		4,000,000	4,000,000	4,000,000	4,000,000	
6200 Obra pública en bienes propios		19,374,318	10,283,149	10,283,149	10,283,149	9,091,169
Otros de Inversión		12,900,000	12,900,000	12,900,000	12,900,000	
3000 Servicios generales		12,900,000	12,900,000	-173,384	-173,384	173,384
3900 Otros servicios generales		12,900,000	12,900,000	-173,384	-173,384	173,384

1/ Las sumas parciales y total pueden no coincidir debido al redondeo.
Fuente: Presupuesto aprobado y modificado, sistemas globalizadores de la Secretaría de Hacienda y Crédito Público, Presupuesto devengado y pagado la entidad para estatal.

CUENTA PÚBLICA 2014
 ESTADO ANALÍTICO DEL EJERCICIO DEL PRESUPUESTO DE EGRESOS EN CLASIFICACIÓN FUNCIONAL-PROGRAMÁTICA Y
 901 CENTRO DE INVESTIGACIÓN Y ASISTENCIA EN TECNOLOGÍA Y DISEÑO DEL ESTADO DE JALISCO, A.C.
 (PESOS)

F	EN	SE	AI	PP	UR	CATEGORÍAS PROGRAMÁTICAS		DENOMINACIÓN	GASTO CORRIENTE				GASTO DE INVERSIÓN			TOTAL		
						ESTRUCTURA	PORCENTUAL		Subsidios	Otros de Corriente	Gasto de Operación	Subsidios	Otros de Inversión	Suma	Suma	ESTRUCTURA	PORCENTUAL	
								TOTAL APROBADO	107,903,026	124,595,690	871,000	2,808,740	236,178,456	36,274,318	27,009,765	236,178,456	100.0	13.6
								TOTAL MODIFICADO	113,890,526	116,506,393	871,000	5,248,740	230,516,659	27,183,149	27,009,765	266,790,977	86.4	89.7
								TOTAL DEVENGADO	113,503,094	81,812,874	34,690,232	5,248,740	235,254,940	27,183,149	27,009,765	262,264,705	89.7	10.3
								TOTAL PAGADO	113,503,094	81,812,874	34,690,232	5,248,740	235,254,940	27,183,149	27,009,765	262,264,705	89.7	10.3
								Porcentaje Paz/Aprob	105.2	65.7	3,982.8	186.9	99.6	111.0	111.0			
								Porcentaje Paz/Modif	99.7	74.0	3,982.8	100.0	102.1	74.5	98.3			
1								Gobierno	910,743	400,518	871,000	2,808,740	1,311,261	36,274,318	27,183,149	1,311,261	100.0	
1								Modificado	910,743	400,518	871,000	2,808,740	1,311,261	36,274,318	27,183,149	1,311,261	100.0	
1								Devengado	910,743	121,920	34,690,232	5,248,740	1,032,663	27,183,149	27,009,765	1,032,663	100.0	
1								Pagado	910,743	121,920	34,690,232	5,248,740	1,032,663	27,183,149	27,009,765	1,032,663	100.0	
1								Porcentaje Paz/Aprob	100.0	30.4	3,982.8	186.9	78.8	78.8	78.8			
1								Porcentaje Paz/Modif	100.0	30.4	3,982.8	100.0	78.8	74.5	98.3			
1								Función Pública	910,743	400,518	871,000	2,808,740	1,311,261	36,274,318	27,183,149	1,311,261	100.0	
1								Aprobado	910,743	400,518	871,000	2,808,740	1,311,261	36,274,318	27,183,149	1,311,261	100.0	
1								Modificado	910,743	400,518	871,000	2,808,740	1,311,261	36,274,318	27,183,149	1,311,261	100.0	
1								Devengado	910,743	121,920	34,690,232	5,248,740	1,032,663	27,183,149	27,009,765	1,032,663	100.0	
1								Pagado	910,743	121,920	34,690,232	5,248,740	1,032,663	27,183,149	27,009,765	1,032,663	100.0	
1								Porcentaje Paz/Aprob	100.0	30.4	3,982.8	186.9	78.8	78.8	78.8			
1								Porcentaje Paz/Modif	100.0	30.4	3,982.8	100.0	78.8	74.5	98.3			
1								Función pública v buen gobierno	910,743	400,518	871,000	2,808,740	1,311,261	36,274,318	27,183,149	1,311,261	100.0	
1								Aprobado	910,743	400,518	871,000	2,808,740	1,311,261	36,274,318	27,183,149	1,311,261	100.0	
1								Modificado	910,743	400,518	871,000	2,808,740	1,311,261	36,274,318	27,183,149	1,311,261	100.0	
1								Devengado	910,743	121,920	34,690,232	5,248,740	1,032,663	27,183,149	27,009,765	1,032,663	100.0	
1								Pagado	910,743	121,920	34,690,232	5,248,740	1,032,663	27,183,149	27,009,765	1,032,663	100.0	
1								Porcentaje Paz/Aprob	100.0	30.4	3,982.8	186.9	78.8	78.8	78.8			
1								Porcentaje Paz/Modif	100.0	30.4	3,982.8	100.0	78.8	74.5	98.3			
1								Actividades de apoyo a la función pública y	910,743	400,518	871,000	2,808,740	1,311,261	36,274,318	27,183,149	1,311,261	100.0	
1								huen gobierno	910,743	400,518	871,000	2,808,740	1,311,261	36,274,318	27,183,149	1,311,261	100.0	
1								Aprobado	910,743	400,518	871,000	2,808,740	1,311,261	36,274,318	27,183,149	1,311,261	100.0	
1								Modificado	910,743	400,518	871,000	2,808,740	1,311,261	36,274,318	27,183,149	1,311,261	100.0	
1								Devengado	910,743	121,920	34,690,232	5,248,740	1,032,663	27,183,149	27,009,765	1,032,663	100.0	
1								Pagado	910,743	121,920	34,690,232	5,248,740	1,032,663	27,183,149	27,009,765	1,032,663	100.0	
1								Porcentaje Paz/Aprob	100.0	30.4	3,982.8	186.9	78.8	78.8	78.8			
1								Porcentaje Paz/Modif	100.0	30.4	3,982.8	100.0	78.8	74.5	98.3			
1								Centro de Investigación y Asistencia en	910,743	400,518	871,000	2,808,740	1,311,261	36,274,318	27,183,149	1,311,261	100.0	
1								Tecnología y Diseño del Estado de Jalisco,	910,743	400,518	871,000	2,808,740	1,311,261	36,274,318	27,183,149	1,311,261	100.0	
1								Aprobado	910,743	400,518	871,000	2,808,740	1,311,261	36,274,318	27,183,149	1,311,261	100.0	
1								Modificado	910,743	400,518	871,000	2,808,740	1,311,261	36,274,318	27,183,149	1,311,261	100.0	
1								Devengado	910,743	121,920	34,690,232	5,248,740	1,032,663	27,183,149	27,009,765	1,032,663	100.0	
1								Pagado	910,743	121,920	34,690,232	5,248,740	1,032,663	27,183,149	27,009,765	1,032,663	100.0	
1								Porcentaje Paz/Aprob	100.0	30.4	3,982.8	186.9	78.8	78.8	78.8			
1								Porcentaje Paz/Modif	100.0	30.4	3,982.8	100.0	78.8	74.5	98.3			
1								Desarrollo Económico	910,743	400,518	871,000	2,808,740	1,311,261	36,274,318	27,183,149	1,311,261	100.0	
1								Aprobado	910,743	400,518	871,000	2,808,740	1,311,261	36,274,318	27,183,149	1,311,261	100.0	
1								Modificado	910,743	400,518	871,000	2,808,740	1,311,261	36,274,318	27,183,149	1,311,261	100.0	
1								Devengado	910,743	121,920	34,690,232	5,248,740	1,032,663	27,183,149	27,009,765	1,032,663	100.0	
1								Pagado	910,743	121,920	34,690,232	5,248,740	1,032,663	27,183,149	27,009,765	1,032,663	100.0	
1								Porcentaje Paz/Aprob	100.0	30.4	3,982.8	186.9	78.8	78.8	78.8			
1								Porcentaje Paz/Modif	100.0	30.4	3,982.8	100.0	78.8	74.5	98.3			
1								Desarrollo Económico	910,743	400,518	871,000	2,808,740	1,311,261	36,274,318	27,183,149	1,311,261	100.0	
1								Aprobado	910,743	400,518	871,000	2,808,740	1,311,261	36,274,318	27,183,149	1,311,261	100.0	
1								Modificado	910,743	400,518	871,000	2,808,740	1,311,261	36,274,318	27,183,149	1,311,261	100.0	
1								Devengado	910,743	121,920	34,690,232	5,248,740	1,032,663	27,183,149	27,009,765	1,032,663	100.0	
1								Pagado	910,743	121,920	34,690,232	5,248,740	1,032,663	27,183,149	27,009,765	1,032,663	100.0	
1								Porcentaje Paz/Aprob	100.0	30.4	3,982.8	186.9	78.8	78.8	78.8			
1								Porcentaje Paz/Modif	100.0	30.4	3,982.8	100.0	78.8	74.5	98.3			
1								Ciencia, Tecnología e Innovación	910,743	400,518	871,000	2,808,740	1,311,261	36,274,318	27,183,149	1,311,261	100.0	
1								Aprobado	910,743	400,518	871,000	2,808,740	1,311,261	36,274,318	27,183,149	1,311,261	100.0	
1								Modificado	910,743	400,518	871,000	2,808,740	1,311,261	36,274,318	27,183,149	1,311,261	100.0	
1								Devengado	910,743	121,920	34,690,232	5,248,740	1,032,663	27,183,149	27,009,765	1,032,663	100.0	
1								Pagado	910,743	121,920	34,690,232	5,248,740	1,032,663	27,183,149	27,009,765	1,032,663	100.0	
1								Porcentaje Paz/Aprob	100.0	30.4	3,982.8	186.9	78.8	78.8	78.8			
1								Porcentaje Paz/Modif	100.0	30.4	3,982.8	100.0	78.8	74.5	98.3			
1								Desarrollo Tecnológico	910,743	400,518	871,000	2,808,740	1,311,261	36,274,318	27,183,149	1,311,261	100.0	
1								Aprobado	910,743	400,518	871,000	2,808,740	1,311,261	36,274,318	27,183,149	1,311,261	100.0	
1								Modificado	910,743	400,518	871,000	2,808,740	1,311,261	36,274,318	27,183,149	1,311,261	100.0	
1								Devengado	910,743	121,920	34,690,232	5,248,740						

CUENTA PÚBLICA 2014
ESTADO ANALÍTICO DEL EJERCICIO DEL PRESUPUESTO DE EGRESOS EN CLASIFICACIÓN FUNCIONAL-PROGRAMÁTICA Y
901 CENTRO DE INVESTIGACIÓN Y ASISTENCIA EN TECNOLOGÍA Y DISEÑO DEL ESTADO DE JALISCO, A.C. (PESOS)

CATEGORÍAS PROGRAMÁTICAS				GASTO CORRIENTE				GASTO DE INVERSIÓN				TOTAL							
F	FN	SE	AI	PP	UR	DE N O M I N A C I O N	Servicios Personales	Gasto de Operación	Subsidios	Otros de Corrientes	Suma	inversión Espec.	Subsidios	Otros de Inversión	Suma	TOTAL	ESTRUCTURA POR CATEGORÍA	Porcentaje Inversión	
3	8	02				Devenado	112,592,351	81,690,954	34,690,232	5,248,740	234,222,277	27,183,149	-173,384	-173,384	27,009,765	261,232,042	89.7	10.3	
3	8	02				Porcentaje Par/Aprob	112,592,351	81,690,954	34,690,232	5,248,740	234,222,277	27,183,149	-173,384	-173,384	27,009,765	261,232,042	89.7	10.3	
3	8	02				Porcentaje Par/Modif	105.2	65.8	3,982.8	186.9	95.7	74.9			111.2	111.2			
3	8	02	002			Servicios de apoyo administrativo	99.7	74.2	3,982.8	100.0	102.2				98.4				
3	8	02	002			Aprobado	8,305,507	560,152			8,865,659				8,865,659				
3	8	02	002			Modificado	9,541,913	551,052			10,092,965				10,092,965				
3	8	02	002			Devenado	9,541,913	431,546			9,973,459				9,973,459				
3	8	02	002			Parado	9,541,913	431,546			9,973,459				9,973,459				
3	8	02	002			Porcentaje Par/Aprob	114.9	77.0			112.5				112.5				
3	8	02	002			Porcentaje Par/Modif	100.0	78.3			98.8				98.8				
3	8	02	002		901	Centro de Investigación y Asistencia en Tecnología y Diseño del Estado de Jalisco, A.C.													
3	8	02	002		901	Aprobado	8,305,507	560,152			8,865,659				8,865,659				
3	8	02	002		901	Modificado	9,541,913	551,052			10,092,965				10,092,965				
3	8	02	002		901	Devenado	9,541,913	431,546			9,973,459				9,973,459				
3	8	02	002		901	Parado	9,541,913	431,546			9,973,459				9,973,459				
3	8	02	002		901	Porcentaje Par/Aprob	114.9	77.0			112.5				112.5				
3	8	02	002		901	Porcentaje Par/Modif	100.0	78.3			98.8				98.8				
3	8	02	003			Generación de conocimiento científico para el bienestar de la población y difusión de sus resultados													
3	8	02	003			Aprobado	27,707,028	31,465,709			59,172,737				59,172,737				
3	8	02	003			Modificado	29,310,928	22,479,741			51,790,669				51,790,669				
3	8	02	003			Devenado	29,310,928	10,132,427			39,443,355				39,443,355				
3	8	02	003			Parado	29,310,928	10,132,427			39,443,355				39,443,355				
3	8	02	003			Porcentaje Par/Aprob	105.8	32.2			66.7				66.7				
3	8	02	003			Porcentaje Par/Modif	100.0	45.1			76.2				76.2				
3	8	02	003		E001	Realización de investigación científica y elaboración de publicaciones													
3	8	02	003		E001	Aprobado	27,707,028	31,465,709			59,172,737				59,172,737				
3	8	02	003		E001	Modificado	29,310,928	22,479,741			51,790,669				51,790,669				
3	8	02	003		E001	Devenado	29,310,928	10,132,427			39,443,355				39,443,355				
3	8	02	003		E001	Parado	29,310,928	10,132,427			39,443,355				39,443,355				
3	8	02	003		E001	Porcentaje Par/Aprob	105.8	32.2			66.7				66.7				
3	8	02	003		E001	Porcentaje Par/Modif	100.0	45.1			76.2				76.2				
3	8	02	003		E001	Centro de Investigación y Asistencia en Tecnología y Diseño del Estado de Jalisco, A.C.													
3	8	02	003		E001	Aprobado	27,707,028	31,465,709			59,172,737				59,172,737				
3	8	02	003		E001	Modificado	29,310,928	22,479,741			51,790,669				51,790,669				
3	8	02	003		E001	Devenado	29,310,928	10,132,427			39,443,355				39,443,355				
3	8	02	003		E001	Parado	29,310,928	10,132,427			39,443,355				39,443,355				
3	8	02	003		E001	Porcentaje Par/Aprob	105.8	32.2			66.7				66.7				
3	8	02	003		E001	Porcentaje Par/Modif	100.0	45.1			76.2				76.2				
3	8	02	004			Generación de desarrollo e innovación tecnológica para elevar la competitividad del país y difusión de sus resultados													
3	8	02	004			Aprobado	70,979,748	92,169,311		2,808,740	165,957,799	36,274,318			36,274,318				17.9
3	8	02	004			Modificado	74,126,942	87,075,082		2,808,740	166,450,764	27,183,149			189,825,082				15.3
3	8	02	004			Devenado	74,126,942	71,126,981		5,248,740	150,115,231	27,183,149			177,598,380				15.3
3	8	02	004			Parado	73,739,510	71,126,981		5,248,740	150,115,231	27,183,149			177,598,380				15.3
3	8	02	004			Porcentaje Par/Aprob	103.9	77.2		186.9	90.5				106.8				
3	8	02	004			Porcentaje Par/Modif	99.5	81.7		100.0	90.2				87.5				
3	8	02	004		E002	Desarrollo tecnológico e innovación y elaboración de publicaciones													
3	8	02	004		E002	Aprobado	70,979,748	92,169,311		2,808,740	165,957,799	36,274,318			36,274,318				12.3
3	8	02	004		E002	Modificado	74,126,942	87,075,082		2,808,740	166,450,764	27,183,149			189,825,082				8.7
3	8	02	004		E002	Devenado	73,739,510	71,126,981		5,248,740	150,115,231	14,283,149			164,398,380				8.7
3	8	02	004		E002	Parado	73,739,510	71,126,981		5,248,740	150,115,231	14,283,149			164,398,380				8.7
3	8	02	004		E002	Porcentaje Par/Aprob	103.9	77.2		186.9	90.5				106.8				
3	8	02	004		E002	Porcentaje Par/Modif	99.5	81.7		100.0	90.2				87.5				

[Handwritten signature]

CUENTA PÚBLICA 2014
ESTADO ANALÍTICO DEL EJERCICIO DEL PRESUPUESTO DE EGRESOS EN CLASIFICACIÓN FUNCIONAL-PROGRAMÁTICA
901 CENTRO DE INVESTIGACIÓN Y ASISTENCIA EN TECNOLOGÍA Y DISEÑO DEL ESTADO DE JALISCO, A.C.
(PESOS)

CATEGORÍAS PROGRAMÁTICAS				GASTO CORRIENTE				GASTO DE INVERSIÓN				TOTAL						
F	FN	SE	AI	PP	UR	DENOMINACIÓN	Servicios Personales	Gasto de Operación	Subsidios	Otros de Corriente	Suma	Inversión Física	Subsidios	Otros de Inversión	Suma	TOTAL	Estructura Corriente	Estructura Porcentual Inversión
3	8	02	004	E002	901	Porcentaje Par/Modif Centro de Investigación y Asistencia en Tecnología y Diseño del Estado de Jalisco, A.C.	99.5	81.7	100.0	90.2	61.1	61.1			61.1	86.6		
3	8	02	004	E002	901	Porcentaje Par/Modif Centro de Investigación y Asistencia en Tecnología y Diseño del Estado de Jalisco, A.C.	70,979,748	92,169,311		165,957,799	23,374,318				23,374,318	165,957,799	100.0	12.3
3	8	02	004	E002	901	Aprobado	74,126,942	87,075,082		166,450,764	14,283,149				14,283,149	189,825,082	87.7	8.7
3	8	02	004	E002	901	Modificado	73,739,510	71,126,981		150,115,231	14,283,149				14,283,149	164,398,380	91.3	8.7
3	8	02	004	E002	901	Devenzado	73,739,510	71,126,981		150,115,231	14,283,149				14,283,149	164,398,380	91.3	8.7
3	8	02	004	E002	901	Porcentaje Par/Aprob	1,469	1,469		1,469						1,469	99.1	
3	8	02	004	E002	901	Porcentaje Par/Modif	99.5	81.7		90.2	61.1				61.1	86.6		
3	8	02	004	K010	901	Proyectos de infraestructura social de ciencia y tecnología												
3	8	02	004	K010	901	Aprobado					12,900,000				12,900,000	12,900,000	100.0	100.0
3	8	02	004	K010	901	Modificado					12,900,000				12,900,000	12,900,000	100.0	100.0
3	8	02	004	K010	901	Devenzado					12,900,000				12,900,000	12,900,000	100.0	100.0
3	8	02	004	K010	901	Porcentaje Par/Aprob					100.0				100.0	100.0		
3	8	02	004	K010	901	Porcentaje Par/Modif												
3	8	02	004	K010	901	Formación de recursos humanos en Centros Públicos de Investigación												
3	8	02	008	901	A.C. Aprobado													
3	8	02	008	901	Modificado					871,000				871,000	871,000	100.0	100.0	
3	8	02	008	901	Devenzado					871,000				871,000	871,000	100.0	100.0	
3	8	02	008	901	Porcentaje Par/Aprob					34,690,232				34,690,232	34,690,232	100.0	100.0	
3	8	02	008	901	Porcentaje Par/Modif					34,690,232				34,690,232	34,690,232	100.0	100.0	
3	8	02	008	901	Formación de recursos humanos en Centros Públicos de Investigación					3,982.8				3,982.8	3,982.8			
3	8	02	008	901	Aprobado					871,000				871,000	871,000	100.0	100.0	
3	8	02	008	901	Modificado					871,000				871,000	871,000	100.0	100.0	
3	8	02	008	901	Devenzado					871,000				871,000	871,000	100.0	100.0	
3	8	02	008	901	Porcentaje Par/Aprob					34,690,232				34,690,232	34,690,232	100.0	100.0	
3	8	02	008	901	Porcentaje Par/Modif					34,690,232				34,690,232	34,690,232	100.0	100.0	
3	8	02	008	901	Formación de recursos humanos en Centros Públicos de Investigación					3,982.8				3,982.8	3,982.8			
3	8	02	008	901	Aprobado					871,000				871,000	871,000	100.0	100.0	
3	8	02	008	901	Modificado					871,000				871,000	871,000	100.0	100.0	
3	8	02	008	901	Devenzado					871,000				871,000	871,000	100.0	100.0	
3	8	02	008	901	Porcentaje Par/Aprob					34,690,232				34,690,232	34,690,232	100.0	100.0	
3	8	02	008	901	Porcentaje Par/Modif					34,690,232				34,690,232	34,690,232	100.0	100.0	
3	8	02	008	901	Fortalecimiento a la capacidad científica, tecnológica y de innovación					3,982.8				3,982.8	3,982.8			
3	8	02	009	901	Aprobado					871,000				871,000	871,000	100.0	100.0	
3	8	02	009	901	Modificado					871,000				871,000	871,000	100.0	100.0	
3	8	02	009	901	Devenzado					871,000				871,000	871,000	100.0	100.0	
3	8	02	009	901	Porcentaje Par/Aprob					34,690,232				34,690,232	34,690,232	100.0	100.0	
3	8	02	009	901	Porcentaje Par/Modif					34,690,232				34,690,232	34,690,232	100.0	100.0	
3	8	02	009	901	Operaciones Afines					3,982.8				3,982.8	3,982.8			
3	8	02	009	901	Aprobado					3,982.8				3,982.8	3,982.8			
3	8	02	009	901	Modificado					3,982.8				3,982.8	3,982.8			
3	8	02	009	901	Devenzado					3,982.8				3,982.8	3,982.8			
3	8	02	009	901	Porcentaje Par/Aprob					173,384				173,384	173,384	100.0	100.0	
3	8	02	009	901	Porcentaje Par/Modif					173,384				173,384	173,384	100.0	100.0	
3	8	02	009	901	Formación de recursos humanos en Centros Públicos de Investigación y Asistencia en Tecnología y Diseño del Estado de Jalisco, A.C.													




CUENTA PÚBLICA 2014
NOTAS A LOS ESTADOS FINANCIEROS
CENTRO DE INVESTIGACIÓN Y ASISTENCIA EN TECNOLOGÍA Y DISEÑO DEL ESTADO DE JALISCO, A.C.
CIFRAS EN MILES DE PESOS.

a) NOTAS DE DESGLOSE

I NOTAS AL ESTADO DE SITUACION FINANCIERA

Activo

➤ **Efectivo y Equivalentes**

Los saldos reflejados bajo este rubro, son los siguientes:

	2014	2013
Proyectos de Terceros en Administración (1)	23,837.3	29,771.6
Inversiones	760.7	774.8
Subtotal	24,598.1	30,546.4
Efectivo restringido		
Fideicomiso (2)	41,774.6	34,697.8
Total	66,372.7	65,244.2

(1) Los saldos reflejados en cuentas bancarias de Efectivo, se encuentran estrechamente vinculados compensatoriamente, contra el saldo reflejado bajo la cuenta Proyectos por realizar. Los bienes adquiridos y obras realizadas con recursos de los fondos formarán parte del patrimonio del propio Centro.

(2) Representa el Fondo de Investigación Científica y Desarrollo Tecnológico del Centro de Investigación y Asistencia en Tecnología y Diseño del Estado de Jalisco, A.C.

Corresponden a recursos en bancos y fondos fijos, además de inversiones en valores, destinados a cubrir las obligaciones de pago provenientes del ejercicio del presupuesto; los remanentes no utilizados al cierre del ejercicio, provenientes del Subsidio del Gobierno Federal, se reintegran a la Tesorería de la Federación. Adicionalmente se encuentran incorporados a este rubro, las cuentas de cheques relativas a Depósitos de Fondos de Terceros, así como también las que se refieren al Fideicomiso para la administración de los recursos autogenerados.

Las inversiones en valores se registran al costo de adquisición, que es igual o menor a su valor nominal o de mercado, los rendimientos que generan las inversiones, se registran en el período en que se devengan.

➤ **Derecho a recibir Efectivo y Equivalentes y Bienes o Servicios a Recibir**

Se reflejan bajo este rubro los saldos provenientes de recursos propios, entre éstos, los relativos a proyectos finalizados y por lo tanto devengados, pendientes de cobro, a favor del Centro de Investigación y Asistencia en Tecnología y Diseño del Estado de Jalisco, A.C.

- ◆ El saldo de esta cuenta al 31 de diciembre de 2014 y 2013, se integra como sigue :

Cuentas por cobrar	2014	2013
	\$ 4,231.7	\$ 4,753.3

- ◆ Los saldos reflejan bajo este rubro, son los siguientes:

IVA Acreditable	2014	2013
	316.3	176.1

➤ **Inversiones Financieras**

La Ley de Ciencia y Tecnología, es reglamentaria de la fracción V del artículo 3° de la Constitución Política de los Estados Unidos Mexicanos, mediante la cual se regula el apoyo que el Gobierno Federal está obligado a otorgar para impulsar y desarrollar la investigación científica y tecnológica.

En su artículo 1° de la citada Ley de Ciencia y Tecnología, en la fracción VIII, tiene como objeto regular la aplicación de los recursos autogenerados por los centros públicos de investigación científica y los que aporten terceras personas, para la creación de fondos de investigación y desarrollo tecnológico. En su artículo 50, la Ley de Ciencia y Tecnología menciona que el establecimiento y operación de los Fondos de Investigación Científica y Desarrollo Tecnológico se sujetará a las siguientes bases, entre otras:

- ◆ I. Serán constituidos y administrados mediante la figura de fideicomiso. El fideicomitente será la entidad reconocida como centro público de investigación;
- ◆ IV. El objeto del fondo será financiar o complementar financiamiento de proyectos específicos de investigación, la creación y mantenimiento de instalaciones de investigación, su equipamiento, el suministro de materiales, el otorgamiento de becas y formación de recursos humanos especializados, el otorgamiento de incentivos extraordinarios a los investigadores que participen en los proyectos, y otros propósitos directamente vinculados para proyectos científicos o tecnológicos aprobados. En ningún caso los recursos podrán afectarse para gastos fijos de la administración de la entidad. Los bienes adquiridos y obras realizadas con recursos de los fondos formarán parte del patrimonio del propio centro.

Los proyectos de Fideicomiso que se encuentran por ejercer, se encuentran estrechamente vinculados compensatoriamente, contra el saldo reflejado bajo el rubro de Otros pasivos y provisiones, cuenta Proyectos por realizar.

➤ **Bienes muebles, Inmuebles e Intangibles**

De acuerdo con prácticas de Contabilidad Gubernamental, las inversiones permanentes en edificio, mobiliario, y en equipo de oficina, de laboratorio, de transporte, de planta piloto, de proceso de datos, de taller, de comunicación, y herramientas, se registran originalmente a su costo de adquisición o construcción, transferencia o donación, según corresponda, acreditándose al patrimonio. Las cifras relativas al valor original de dichas inversiones permanentes, se reexpresaron, de acuerdo a lo que se señala la Circular Técnica NIF-06-BIS "A" Apartados D, mediante la aplicación de factores derivados del Índice Nacional de Precios al Consumidor al 31 de diciembre del 2008. En el ejercicio a diciembre 2014 y a diciembre 2013 se realizó la desconexión de la contabilidad inflacionaria en los estados financieros, como se explicó en la Nota 2 A) II.

La integración de los saldos netos reflejados bajo este rubro, es la siguiente:

	2014	2013
Terrenos	66,155.5	66,155.5
Edificio	144,659.0	44,305.3
Construcciones en proceso	37,237.3	101,535.6
Mobiliario y equipo de oficina	9,215.8	6,352.1
Equipo de laboratorio	198,176.0	153,077.7
Equipo de transporte	4,485.2	4,485.2
Otros activos fijos	1,140.7	1,119.3
Equipo proceso de datos	20,857.3	14,231.0
Equipo de comunicación	2,300.1	2,144.0
Gastos de instalación	121.7	121.7
	484,348.6	393,527.4
Más revaluación de activos	98,323.4	98,323.4
Menos depreciación acumulada	-182,022.5	-157,666.3
Menos depreciación acumulada revaluada	-90,480.0	-90,480.0
	310,169.5	243,704.5

El Inmueble donde se ubican las instalaciones del Centro de Investigación y Asistencia en Tecnología y Diseño del Estado de Jalisco, está cedido en usufructo por el Gobierno del Estado de Jalisco mediante decreto número 9350 de fecha 4 marzo de 1976, publicado en el "El Estado de Jalisco", Periódico Oficial del Estado.

Mediante Escritura Pública N° 8237, con fecha de marzo de 2009, otorgada ante la fe del Notario Público N° 46 Lic. Luis Valdez Anguiano, se recibió en donación por parte del Municipio de Zapopan Jalisco un terreno, donde se está construyendo la Unidad Zapopan.

Mediante Escritura Pública N°. 835.1, con fecha de febrero de 2009, otorgada ante la fe del Notario Público N° 43 Lic. Jaime Garza de la Garza, se recibió en donación por Estado de Nuevo León a través del el Instituto de Innovación y Transferencia de Tecnología de Nuevo León un terreno, donde se está construyendo la Unidad Nuevo León, en el municipio de Apodaca.

Mediante Escritura Pública N°. 90, con fecha de marzo de 2010, otorgada ante la fe del Notario Público Abogada Luz Margarita Mejía Cáceres de Heredia, se recibió en donación a través del Parque Científico Tecnológico de Yucatán, A.C. un terreno, donde se está construyendo la Unidad de Mérida, en el municipio de Mérida, Yucatán.

➤ **Estimaciones y Deterioros**

Se tiene una reserva de cuentas incobrables por un importe de 56.9 miles de pesos, el cual no tienen movimientos en el ejercicio Fiscal 2014.

➤ **Otros Activos**

Se tienen registros en depósitos en garantía por un importe de 15.6 miles de pesos, cuenta que no cuenta con movimientos al cierre del ejercicio 2014.

➤ **Pasivos**

Retención y contribución por pagar a corto plazo, está integrada por el IVA Acreditable no pagado al 31 de Diciembre del 2014.

Otras cuentas por pagar a corto plazo, están integrado por el importe retenido a los empleados por el concepto de Fondo de Ahorro.

Los recursos localizados en Fondos de Bienes de Terceros en Administración corresponden a Proyectos de Investigación que se tienen con distintos Fondos.

II) NOTAS AL ESTADO DE ACTIVIDADES Ingresos de Gestión

En el ejercicio de la operación del Centro se tuvieron los siguientes ingresos:

	2014	2013
Aportaciones Gobierno Federal	216,068.9	157,538.9
Aplicado a Gastos de Operación	-190,918.2	-127,168.6
Aplicado a Gastos de Inversión	-24,900.0	-30,370.3
Total (déficit) remanente de ingresos fiscales	250.7	-

De las Aportaciones a Gobierno Federal para inversión 24,900.0 miles de pesos se registran como transferencias para gasto de capital, el resto se presenta en el Estado de Ingreso y Gasto.

Gastos y otras Pérdidas

	2014	2013
Traspaso a Fideicomiso	34,199.9	25,782.3

El monto de este concepto corresponde a proyectos no concluidos al cierre del ejercicio cuyo monto corresponde a recursos propios que se transfieren al fideicomiso del Fondo de Investigación Científica y Desarrollo Tecnológico del Centro de Investigación y Asistencia en Tecnología y Diseño del Estado de Jalisco, A.C.

En el ejercicio de la operación no se tuvieron afectaciones a resultados de ejercicios anteriores.

III) NOTAS AL ESTADO DE VARIACION EN LA HACIENDA PÚBLICA

1. Los bienes muebles e inmuebles y derechos que por cualquier título legal haya adquirido, así como los recursos que le transfiera el Gobierno Federal.
 2. Los recursos que le sean asignados conforme al presupuesto anual de egreso de la Federación.
 3. Los subsidios, participaciones, donaciones, herencias y legados que reciba de personas físicas o morales, nacionales o extranjeras, así como los beneficios que reciba derivados de los contratos y convenios que celebre.
 4. Los ingresos que obtenga por contratos o convenios de suministro de productos y servicios o por cualquier otro concepto provenientes de cualquier dependencia o entidad del sector público federal, de los Gobiernos de los Estados o Municipios, de instituciones de la iniciativa privada o de cualquier otra institución nacional extranjera.
- Los demás bienes y derechos que adquiera por cualquier título legal

IV) NOTAS AL ESTADO DE FLUJOS DE EFECTIVO

Efectivo y equivalentes

- Se detallan los saldos de efectivo al inicio y cierre del ejercicio Presupuestal:

	2014	2013
Inversiones temporales	760.8	774.8
Depósitos de Fondos de Terceros y otros	23,837.3	29,771.6
Fideicomiso	41,774.6	34,697.8
	66,372.7	65,244.2

- El importe de las adquisiciones del ejercicio 2014 por tipo de recurso se desglosa de la siguiente manera:

	Fiscales	Propios	Fondos	Fideicomiso
Bienes Muebles	12,000.0	2,283.1	31,685.2	8,797.4
Obra	12,900.0	0.0	16,229.6	6,925.8
	24,900.0	2,283.1	47,914.8	15,723.2
Total general				90,821.1

- Conciliación de Flujo de Efectivo Netos de las actividades de Operación y la cuenta de Ahorro / desahorro:

	2014	2013
Ahorro/ Desahorro antes de los rubros Extraordinarios	0.0	0.0
Movimientos de partidas (o rubros) que no afecten efectivo	0.0	0.0
Depreciación	0.0	0.0
Amortización	0.0	0.0
Incrementos en las provisiones	0.0	0.0
Incremento en las inversiones Producidos por revaluación	0.0	0.0
Ganancia / Pérdida en venta de la propiedad planta y equipo	0.0	0.0
Incremento en Cuentas por Cobrar	-521.6	2,034.2
Partidas Extraordinarias	0.0	0.0

V) CONCILIACION ENTRE LOS INGRESOS PRESUPUESTARIOS Y CONTABLES, ASI COMO ENTRE LOS EGRESOS PRESUPUESTARIOS Y GASTOS CONTABLES

Centro de Investigación y Asistencia en Tecnología y Diseño del Estado de Jalisco A.C.	
Conciliación entre los Ingresos Presupuestarios y Contables	
Correspondientes al Ejercicio 2014	
1. Ingresos Presupuestarios	324.4
2. Más ingresos contables no presupuestarios	0.0
Incremento por variación de inventarios	0.0
Disminución de exceso de estimaciones por pérdida o deterioro u obsolescencia	0.0
Disminución del exceso de provisiones	0.0
Otros ingresos y beneficios varios	0.0
Otros ingresos contables no presupuestarios	0.0
3. Menos ingresos presupuestarios no contables	0.0
Productos de capital	0.0
Aprovechamiento de capital	0.0
Ingresos derivados de financiamientos	0.0
Otros ingresos presupuestarios no contables	0.0
4. Ingresos Contables (4=1 + 2 - 3)	324.4

[Handwritten signature]

Centro de Investigación y Asistencia en Tecnología y Diseño del Estado de Jalisco A.C.
Conciliación entre los Egresos Presupuestarios y Gastos Contables
Correspondientes al Ejercicio 2014

1. Total de egresos (presupuestarios)		262,438.1
2. Menos egresos presupuestarios no contables		27,183.1
Mobiliario y equipo de administración	0.0	
Mobiliario y equipo educacional y recreativo y de laboratorio	14,283.1	
Vehículos y equipo de transporte	0.0	
Equipo de defensa y seguridad	0.0	
maquinaria, otros equipos y herramientas	0.0	
Activos biológicos	0.0	
Bienes Inmuebles	0.0	
Activos Intangibles	0.0	
Obra Publica en bienes propios	12,900.0	
Acciones y participaciones de capital	0.0	
Compra de títulos y valores	0.0	
Inversiones en Fideicomiso mandatos y otros Provisiones para contingencias y otras erogaciones especiales	0.0	
Amortización de la deuda pública	0.0	
Adeudos de la deuda publica	0.0	
Adeudos de ejercicios fiscales anteriores (ADEFAS)	0.0	
Otros egresos Presupuestales No Contables	0.0	
3. Más gastos contables no presupuestales		24,356.2
Estimaciones, depreciaciones, deterioros, obsolescencia y amortizaciones	24,356.1	
Provisiones		
Disminución de Inventarios		
Aumento por insuficiencia de estimaciones por pérdida o deterioro u obsolescencia		
Aumento por insuficiencia de provisiones		
Otros gastos		
Otros gastos contables No Presupuestales		
4. Total de Gasto Contable (4=1-2+3)		259,611.1

b) NOTAS DE MEMORIA (CUENTAS DE ORDEN)

Cuentas de Orden Contables y Presupuestales

Se integran cuentas de orden Presupuestal para el manejo de Ingresos y egresos.

C) NOTAS DE GESTION ADMINISTRATIVA

1. Introducción

EL CENTRO DE INVESTIGACIÓN Y ASISTENCIA EN TECNOLOGÍA Y DISEÑO DEL ESTADO DE JALISCO, A.C., es un organismo que se sujeta a las disposiciones contenidas en la Ley Federal de las Entidades Paraestatales y de su Reglamento, como Empresa de Participación Estatal Mayoritaria de la Administración Pública Federal.

2. Panorama Económico y Financiero

El presupuesto original de recursos fiscales para el ejercicio de 2014, con importe de 185,456.4 fue comunicado con oficio No.G000/14/1118 de la Dirección Adjunta de Centros de Investigación el 16 de Abril 2014.

Los recursos fiscales ascendieron a 216,068.9 habiéndose incrementado el original en 205,838.1 y una reducción en 175,225.6

3. Autorización e Historia

Inició operaciones a partir del 3 de diciembre de 1975, fecha en la cual se firmó Contrato Preparatorio de Asociación Civil que consta en Escritura N°. 40050 otorgada ante el Notario Público N° 28 Lic. Felipe Vázquez Aldana; posteriormente en fecha 24 de Agosto de 1976, se celebró su constitución mediante Escritura 2033 otorgada ante el Notario Público N°.3 de Tlaquepaque Jalisco.

4. Organización y Objeto Social

Su objeto social es realizar actividades de investigación, de desarrollo tecnológico y de enseñanza en los campos de alimentos, fármacos, energía y medio ambiente para los sectores agroindustrial, químico, farmacéutico y de salud, así como, la asistencia técnica a las instituciones de esos sectores, mediante la aplicación de la biotecnología, la ingeniería, la información y gestión, en el Estado de Jalisco, en las Entidades Federativas y de todas aquellas que lo soliciten aun cuando se encuentren fuera del país.

Su régimen Fiscal es Persona Moral con fines no lucrativos, no es causante del Impuesto Sobre la Renta de las Personas Morales, Impuesto Especial sobre Producción y Servicio ni del Impuesto Empresarial Tasa única, respecto de actos o actividades que realiza y para efectos del Impuesto al Valor agregado, tampoco están gravadas las enajenaciones de libros, periódicos y revistas.

5. Bases de Preparación de los Estados Financieros

El registro de las operaciones se lleva a cabo al valor que tiene el momento de realizarse, respecto de operaciones en moneda extranjera, éstas se registran al tipo de cambio de la fecha de su realización, según lo establecido por la Secretaría de Hacienda y Crédito Público (SHCP) para las entidades del Sector Público. Los estados financieros y sus notas están preparadas conforme al Plan de Cuentas del Consejo Nacional de Armonización Contable (CONAC), a las normas y metodología para la emisión de información financiera y estructura alineadas para el Sector Paraestatal Federal conforme a lo señalado en el Manual de Contabilidad Gubernamental (MCG) así como las Normas de Información Financiera Gubernamental General para el Sector Paraestatal NIFG SP, emitidas por la SHCP para el registro y control de su presupuesto; dichas prácticas de contabilidad coinciden con las Normas de Información Financiera, y sus reglas de presentación, excepto en los casos indicados en Notas 2A(II); 2E(I) y 6; 2F; 2G; 2H; 2 I; 3 y 4.

Con base en las Normas de Información Financiera aplicables a entidades paraestatales Circular Técnica NIF-06 BIS "A" Apartado D, se registra la actualización del activo fijo, su depreciación acumulada y, la del ejercicio al 31 de diciembre de 2008, complementando esta nota a las referencias 2E, con los efectos que corresponden a los conceptos referidos en nota 7.

A partir del ejercicio 2009, la Norma Específica de Información Financiera Gubernamental para el Sector Paraestatal, Norma 007 para el reconocimiento de los efectos de la inflación; se llevó a cabo la desconexión de la contabilidad inflacionaria en los estados financieros, por existir un entorno económico no inflacionario, es decir, la inflación acumulada de los tres ejercicios anuales anteriores es menor que el 26%.

Y a partir del ejercicio 2012, entra en vigor la Norma de Información Financiera Gubernamental para el Sector Paraestatal, NIFF SP 04, Reexpresión. Por lo mismo, no se aplicaron los lineamientos señalados en la NIF B-10 y sus respectivos documentos de adecuación, emitidos por el Consejo Mexicano para la Investigación y Desarrollo de Normas de Información Financiera, A.C., que requieren, adicionalmente, se determine y registre tanto la actualización de los demás componentes del patrimonio contable, como del efecto por posición monetaria, además de presentar las cifras del Estado de Ingresos y Gastos y las de los estados financieros del ejercicio inmediato anterior, a pesos del poder adquisitivo de cierre al 31 de Diciembre de 2013.

6. Políticas de Contabilidad Significativas

En términos de la Norma de Información Financiera General para el Sector Paraestatal NIFGG SP 05, obligaciones laborales. En las entidades paraestatales cuyas relaciones de trabajo están sujetas al apartado "A" del Artículo 123 Constitucional y su legislación Reglamentaria, es de aplicación obligatoria la normatividad establecida en la NIF D-3 "Obligaciones Laborales" en cuanto a la cuantificación y registro del monto de estos pasivos y la divulgación en notas de los estados financieros de las reglas de reconocimiento y revelación, siempre y cuando, no implique la determinación de un resultado del ejercicio de naturaleza desfavorable. Con el fin de conocer el impacto que tendrá el registro de este pasivo, los importes de la reserva del ejercicio se deberán mostrar separadamente de la correspondiente a ejercicios anteriores; esta última, podrá reconocerse en un plazo que no exceda a la vida laboral promedio remanente determinada en el estudio actuarial actualizado al 31 de diciembre de 1996, y con base en la adopción de una política contable que incorpore tal hecho.

A efecto de que las entidades que lo requieran, puedan fondear las reservas correspondientes para garantizar total o parcialmente el pago de esos pasivos, deberán obtener previamente la autorización de la Secretaría de Hacienda y Crédito Público, toda vez que se afectará el presupuesto autorizado para el ejercicio correspondiente, siempre y cuando planteen las estrategias de financiamiento que les permitan allegarse de los recursos propios necesarios.

No obstante lo anterior, la administración de la entidad ha adoptado la política de que las indemnizaciones al personal por separación voluntaria y por despido bajo ciertas circunstancias de acuerdo a la legalización laboral aplicable, sean registradas como parte del presupuesto ejercido cuando se pagan; estos recursos son proporcionados por el Gobierno Federal a través de las partidas presupuestales correspondientes.

7. Posición en Moneda Extranjera y Protección por Riesgo Cambiario

Las erogaciones en moneda extranjera se registran en Moneda Nacional al tipo de cambio del día publicado en el Diario Oficial de la Federación.

8. Reporte Analítico del Activo

La depreciación se calcula conforme al método de línea recta, a partir del mes siguiente al de su uso. Los porcentajes de depreciación utilizados, son los siguientes:



Activo	%
Edificios	5%
Mobiliario y Equipo de Oficina y de Administración	10%
Equipo Planta Piloto	10%
Equipo de Transporte	25%
Equipo de Cómputo	30%
Equipo de Telecomunicación	30%
Equipo e Instrumentos Varios	35%
Gastos de Instalación	10%

Contingencia legal no cuantificada

Existen cinco demandas laborales en proceso a cargo de la entidad, una se encuentra en desahogo de pruebas, tres están en trámite, una con laudo condenando al CIATEJ al pago de la totalidad de las prestaciones demandadas.

9. Fideicomisos, Mandatos y Análogos

La Ley de Ciencia y Tecnología, es reglamentaria de la fracción V del artículo 3° de la Constitución Política de los Estados Unidos Mexicanos, mediante la cual se regula el apoyo que el Gobierno Federal está obligado a otorgar para impulsar y desarrollar la investigación científica y tecnológica.

En su artículo 1° de la citada Ley de Ciencia y Tecnología, en la fracción VIII, tiene como objeto regular la aplicación de los recursos autogenerados por los centros públicos de investigación científica y los que aporten terceras personas, para la creación de fondos de investigación y desarrollo tecnológico.

En su artículo 50, la Ley de Ciencia y Tecnología menciona que el establecimiento y operación de los Fondos de Investigación Científica y Desarrollo Tecnológico se sujetará a las siguientes bases, entre otras:

- I. Serán constituidos y administrados mediante la figura de fideicomiso. El fideicomitente será la entidad reconocida como centro público de investigación;
- IV. El objeto del fondo será financiar o complementar financiamiento de proyectos específicos de investigación, la creación y mantenimiento de instalaciones de investigación, su equipamiento, el suministro de materiales, el otorgamiento de becas y formación de recursos humanos especializados, el otorgamiento de incentivos extraordinarios a los investigadores que participen en los proyectos, y otros propósitos directamente vinculados para proyectos científicos o tecnológicos aprobados. En ningún caso los recursos podrán afectarse para gastos fijos de la administración de la entidad. Los bienes adquiridos y obras realizadas con recursos de los fondos formarán parte del patrimonio del propio centro.

Los proyectos de Fideicomiso que se encuentran por ejercer, se encuentran estrechamente vinculados compensatoriamente, contra el saldo reflejado bajo el rubro de Otros pasivos y provisiones, cuenta Proyectos por realizar.

10. Reporte de la Recaudación

La captación de los Recursos Fiscales en los ejercicios 2013 y 2014 se detalla en miles de pesos:

	2014	2013
Aportaciones Gobierno Federal	216,068.9	157,538.9
Aplicado a Gastos de Operación	-190,918.2	0
Aplicado a Gastos de Inversión	-24,900.0	-127,168.6
		-30,370.3
Total (déficit) remanente de ingresos fiscales	250.7	-

11. Información sobre la deuda y el Reporte Analítico de la Deuda

Al periodo solo se cuenta con otros pasivos por un importe de 70, 661.3 miles de pesos los cuales se integran por Impuesto al Valor Agregado pendiente de acreditar, Cuentas por cobrar, Fondo de Ahorro y Fondos de Terceros en administración.

12. Calificaciones Otorgadas

Al cierre 2014 no se realizaron transacciones sujetas a calificación crediticia.

13. Proceso de Mejora

Las principales políticas de control interno son:

- ◆ Política de calidad
- ◆ Política para asegurar la protección de la información confidencial y de los derechos de propiedad de los clientes
- ◆ Políticas y estándares de seguridad y confidencialidad informática
- ◆ Política de Igualdad laboral

14. Información por segmentos

Los ingresos y gastos corresponden a la Unidad Centra, Unidad Occidente, Unidad Sureste, Unidad Noroeste.

15. Eventos posteriores al cierre

Se recibió una Ministración en Enero 2015 por un importe de 250.7 correspondiente al Ejercicio Presupuestal 2014, la cual será reintegrada a la Tesorería de la Federación.

16. Partes relacionadas

Al cierre del Ejercicio Fiscal 2014 no se tienen partes relacionadas.

17. Responsabilidad sobre la Presentación Razonable de la Información Contable

Con fecha 20 de febrero de 2015, se emitieron los Estados Financieros y las presentes Notas a los mismos, correspondientes al ejercicio transcurrido del 1 de enero al 31 de diciembre de 2014, y se suscriben bajo la responsabilidad y facultad de los funcionarios públicos que se indican en los mencionados Estados Financieros.

Estas notas son parte integrante de los estados financieros adjuntos de **CENTRO DE INVESTIGACIÓN Y ASISTENCIA EN TECNOLOGÍA Y DISEÑO DEL ESTADO DE JALISCO, A.C.** al 31 de diciembre 2014.



L.C.P. CITLALLI HAIDE ALZAGA SANCHEZ
DIRECTORA ADMINISTRATIVA



L.C.P. JOSEFINA ISLAS VILLANUEVA
SUBDIRECTORA DE FINANZAS

ANEXO 1

Centro de Investigación y Asistencia en Tecnología y Diseño del Estado de Jalisco A.C.			
Conciliación entre los Ingresos Presupuestarios y Contables			
Correspondientes al Ejercicio 2014			
1. Ingresos Presupuestarios			324.4
2. Más ingresos contables no presupuestarios			0
	Incremento por variación de inventarios	0	
	Disminución de exceso de estimaciones por pérdida o deterioro u obsolescencia	0	
	Disminución del exceso de provisiones	0	
	Otros ingresos y beneficios varios	0	
	Otros ingresos contables no presupuestarios	0	
3. Menos ingresos presupuestarios no contables			0
	Productos de capital	0	
	Aprovechamiento de capital	0	
	Ingresos derivados de financiamientos	0	
	Otros ingresos presupuestarios no contables	0	
4. Ingresos Contables (4=1 + 2 - 3)			324.4

ANEXO 2

Centro de Investigación y Asistencia en Tecnología y Diseño del Estado de Jalisco A.C.
Conciliación entre los Egresos Presupuestarios y Gastos Contables
Correspondientes al Ejercicio 2014

1. Total de egresos (presupuestarios)		262,438.1
2. Menos egresos presupuestarios no contables		27,183.1
Mobiliario y equipo de administración	0.0	
Mobiliario y equipo educacional y recreativo y de laboratorio	14,283.1	
Vehículos y equipo de transporte	0.0	
Equipo de defensa y seguridad	0.0	
Maquinaria, otros equipos y herramientas	0.0	
Activos biológicos	0.0	
Bienes Inmuebles	0.0	
Activos Intangibles	0.0	
Obra Publica en bienes propios	12,900.0	
Acciones y participaciones de capital	0.0	
Compra de títulos y valores	0.0	
Inversiones en Fideicomiso mandatos y otros Provisiones para contingencias y otras erogaciones especiales	0.0	
Amortización de la deuda pública	0.0	
Adeudos de la deuda publica	0.0	
Adeudos de ejercicios fiscales anteriores (ADEFAS)	0.0	
Otros egresos Presupuestales No Contables	0.0	
3. Más gastos contables no presupuestales		24,356.2
Estimaciones, depreciaciones, deterioros, obsolescencia	24,356.1	
Provisiones	0.0	
Disminución de Inventarios	0.0	
Aumento por insuficiencia de estimaciones por pérdida o deterioro u obsolescencia	0.0	
Aumento por insuficiencia de provisiones	0.0	
Otros gastos	0.0	
Otros gastos contables No Presupuestales	0.0	
	0.0	
4. Total de Gasto Contable (4=1-2+3)		259,611.1