

**CENTRO DE INVESTIGACIÓN
EN MATERIALES AVANZADOS, S.C.**

**ESTADOS FINANCIEROS AL
31 DE DICIEMBRE DE 2014 Y 2013
Y
DICTAMEN DE AUDITORES INDEPENDIENTES**

Í N D I C E

1. **Dictamen de los auditores independientes**
Estados financieros:
2. **Estado de Situación Financiera**
3. **Estado de Actividades**
4. **Estado de Variación en la Hacienda Pública**
5. **Estado de Cambios en la situación financiera**
6. **Flujo de efectivo**
7. **Reporte de Patrimonio**
8. **Estado Analítico del Activo**
9. **Estado Analítico de la Deuda y Otros Pasivos**
10. **Informe sobre Pasivos Contingentes**
11. **Notas a los Estados Financieros**

INFORME DE AUDITORIA INDEPENDIENTE

A LA SECRETARIA DE LA FUNCION PÚBLICA. A LA ASAMBLEA DE SOCIOS DEL CENTRO DE INVESTIGACION EN MATERIALES AVANZADOS, S.C.

Hemos auditado los estados financieros adjuntos del **CENTRO DE INVESTIGACIÓN EN MATERIALES AVANZADOS, S.C. (Centro Público de Investigación Científica)**, que comprenden los estados de situación financiera, los estados analíticos del activo y los estados analíticos de la deuda y otros pasivos al 31 de diciembre de 2014 y 2013, y los estados de actividades, los estados de variaciones en el patrimonio, los estados de flujos de efectivo y los estados de cambios en la situación financiera, correspondientes a los años terminados en dichas fechas, así como un resumen de las políticas contables significativas y otra información explicativa. Los estados financieros han sido preparados por la administración de la Entidad de conformidad con las disposiciones en materia de información financiera que se indican en la Nota 2 a los estados financieros que se acompañan y que están establecidas en la Ley General de Contabilidad Gubernamental, en el Manual de Contabilidad Gubernamental para el Sector Paraestatal Federal emitido por la Unidad de Contabilidad Gubernamental de la Secretaría de Hacienda y Crédito Público y en las Normas de Información Financiera Mexicanas emitidas por el Consejo Mexicano de Normas de Información Financiera, que son aplicadas de manera supletoria y que le fueron autorizadas a la Entidad por dicha Secretaría.

Responsabilidad de la administración en relación con los estados financieros

La administración de la Entidad es responsable de la preparación de los estados financieros adjuntos de conformidad con las reglas contables indicadas en el párrafo anterior y que se mencionan en la Nota 2 a los estados financieros que se acompañan, y del control interno que la administración consideró necesario para permitir la preparación de estos estados financieros libres de desviación importante, debida a fraude o error.

Responsabilidad del auditor

Nuestra responsabilidad es expresar una opinión sobre los estados financieros adjuntos basada en nuestras auditorías. Hemos llevado a cabo nuestras auditorías de conformidad con las Normas Internacionales de Auditoría. Dichas normas exigen que cumplamos los requerimientos de ética, así como que planeemos y ejecutemos la auditoría con el fin de obtener una seguridad razonable sobre si los estados financieros están libres de desviación importante.

Una auditoría conlleva la aplicación de procedimientos para obtener evidencia de auditoría sobre los importes y la información revelada en los estados financieros. Los procedimientos seleccionados dependen del juicio del auditor, incluida la evaluación de los riesgos de desviación importante en los estados financieros, debida a fraude o error. Al efectuar dicha evaluación del riesgo, el auditor tiene en cuenta el control interno relevante para la preparación de los estados financieros por parte de la administración de la entidad, con el fin de diseñar los procedimientos de auditoría que sean adecuados en función de las circunstancias, y no con la finalidad de expresar una opinión sobre la eficacia del control interno de la entidad. Una auditoría también incluye la evaluación de la adecuación de las políticas contables aplicadas y de la razonabilidad de las estimaciones contables realizadas por la administración, así como la evaluación de la presentación de los estados financieros en su conjunto.

Consideramos que la evidencia de auditoría que hemos obtenido en nuestras auditorías proporciona una base suficiente y adecuada para emitir nuestra opinión de auditoría.

Opinión del auditor

En nuestra opinión, los estados financieros adjuntos de la Entidad **CENTRO DE INVESTIGACIÓN EN MATERIALES AVANZADOS, S.C. (Centro Público de Investigación Científica)**, mencionados en el primer párrafo de este informe, al 31 de diciembre de 2014 y 2013, y por los años terminados en esas fechas, han sido preparados, en todos los aspectos importantes, de conformidad con las disposiciones en materia financiera que se mencionan en la Nota 2 a los estados financieros adjuntos.

Base de preparación contable y utilización de este informe

Sin que ello tenga efecto en nuestra opinión, llamamos la atención sobre la Nota 2 a los estados financieros adjuntos, en la que se describen las bases contables utilizadas para la preparación de los mismos. Dichos estados financieros fueron preparados para cumplir con los requerimientos normativos gubernamentales a que está sujeta la entidad y para ser integrados en el Reporte de la Cuenta de la Hacienda Pública Federal, los cuales están presentados en los formatos que para tal efecto fueron establecidos por la Unidad de Contabilidad Gubernamental de la Secretaría de Hacienda y Crédito Público; consecuentemente, éstos pueden no ser apropiados para otra finalidad.

Marzo 20, 2015
Chihuahua, Chih.

GOSSLER, S.C.



Manuel Esparza Zuberza
Contador Público Certificado

**CENTRO DE INVESTIGACIÓN
EN MATERIALES AVANZADOS, S.C.
CENTRO PÚBLICO
DE INVESTIGACIÓN CIENTÍFICA**

DICTAMEN PRESUPUESTAL 2014

Í N D I C E

1. Dictamen
 - a) Analítico de Ingresos
 - b) Ingresos de Flujo de Efectivo
 - c) Egresos de Flujo de Efectivo
 - d) Estado Analítico del Ejercicio del Presupuesto de Egresos en Clasificación Administrativa
 - e) Estado Analítico del Ejercicio del Presupuesto de Egresos en Clasificación Económica y por Objeto del Gasto
 - f) Estado Analítico del Ejercicio del Presupuesto de Egresos en Clasificación Funcional Programática
2. Conciliación entre los Ingresos Presupuestarios y Contables
3. Conciliación entre los Egresos Presupuestarios y los Gastos Contables
4. Notas a los Estados Presupuestales.

INFORME DE AUDITORIA INDEPENDIENTE

A LA SECRETARIA DE LA FUNCIÓN PÚBLICA.
A LA ASAMBLEA DE SOCIOS DEL CENTRO
DE INVESTIGACIÓN EN MATERIALES AVANZADOS, S.C

Hemos auditado los Estados e Información Financiera Presupuestaria adjuntos de la Entidad **CENTRO DE INVESTIGACIÓN EN MATERIALES AVANZADOS, S.C. (Centro Público de Investigación Científica)**, correspondientes al ejercicio del 1 de enero al 31 de diciembre de 2014, que comprenden los Estados Analítico de Ingresos; de Ingresos de Flujo de Efectivo; de Egresos de Flujo de Efectivo; Analítico del Presupuesto de Egresos en Clasificación Administrativa; Analítico del Ejercicio del Presupuesto de Egresos en Clasificación Económica y por Objeto del Gasto; Analítico del Ejercicio del Presupuesto de Egresos en Clasificación Funcional Programática, y otra información explicativa, respecto al cumplimiento con las disposiciones establecidas en la Ley General de Contabilidad Gubernamental, la Ley Federal de Presupuesto y Responsabilidad Hacendaria y su Reglamento, el Manual de Contabilidad Gubernamental para el Sector Paraestatal Federal emitido por la Unidad de Contabilidad Gubernamental de la Secretaría de Hacienda y Crédito Público, así como la normativa emitida por el Consejo Nacional de Armonización Contable (CONAC), en cuanto al registro y preparación de dichos estados e información financiera presupuestaria.

Responsabilidad de la administración en relación con los Estados Presupuestarios.

La administración de la Entidad es responsable de la preparación de los Estados e Información Presupuestaria adjunta, de conformidad con los ordenamientos antes indicados y del control interno que la administración consideró necesario para la preparación de estos Estados e Información Financiera Presupuestaria, libres de desviación importante debido a fraude, error e incumplimiento.

Responsabilidad del auditor

Nuestra responsabilidad es expresar una opinión sobre los Estados e Información Presupuestaria adjunta con base en nuestra auditoría, la cual llevamos a cabo de conformidad con las Normas Internacionales de Auditoría. Dichas normas exigen que cumplamos los requerimientos de ética, así como que planifiquemos y ejecutemos la auditoría con el fin de obtener una seguridad razonable sobre si los Estados e Información Presupuestaria están libres de desviaciones importantes.

Una auditoría conlleva la aplicación de procedimientos para obtener evidencia de auditoría sobre los importes y la información revelada en los Estados e Información Financiera Presupuestaria. Los procedimientos seleccionados dependen del juicio del auditor, incluida la evaluación de los riesgos de desviación importante en los Estados Presupuestarios, debida a fraude, error e incumplimiento. Al efectuar dicha evaluación del riesgo, el auditor tiene en cuenta el control interno relevante para la preparación de los Estados e Información Financiera Presupuestaria por parte de la administración de la Entidad, con el fin de diseñar los procedimientos de auditoría que sean adecuados en función de las circunstancias, y no con la finalidad de expresar una opinión sobre la eficacia del control interno de la Entidad.

Consideramos que la evidencia de auditoría que hemos obtenido proporciona una base suficiente y adecuada para emitir nuestra opinión de auditoría.

Opinión del auditor

En nuestra opinión, los Estados e Información Presupuestaria de la Entidad **CENTRO DE INVESTIGACIÓN EN MATERIALES AVANZADOS, S.C.**, mencionados en el primer párrafo de este informe, correspondientes al ejercicio comprendido del 1 de enero al 31 de diciembre de 2014, han sido preparados, en todos los aspectos importantes, de conformidad con las disposiciones legales y normativas que se mencionan anteriormente.

Base de preparación

Sin que ello tenga efecto en nuestra opinión, llamamos la atención sobre lo mencionado en la Nota 4 a los Estados e Información Presupuestaria adjunta, en la que se describe la base de preparación de los mismos en cumplimiento con las disposiciones normativas a que está sujeta la Entidad.

Los Estados Presupuestarios adjuntos han sido preparados para ser integrados en el Reporte de la Cuenta de la Hacienda Pública Federal, y están presentados en los formatos que para tal efecto fueron establecidos por la Unidad de Contabilidad Gubernamental de la Secretaría de Hacienda y Crédito Público, por lo que pueden no ser adecuados para otra finalidad.

Chihuahua, Chih.
Marzo 20, 2015

GOSSLER, S.C.



Manuel Esparza Zuberza
Contador Público Certificado

Centro de Investigación en Materiales Avanzados, S.C.

Estado Analítico de Ingresos

Del 01 de Enero al 31 de Diciembre 2014 (pesos)

Rubro de Ingresos	Ingreso					Diferencia (6= 5 - 1)
	Estimado	Ampliaciones y Reducciones	Modificado	Devengado	Recaudado	
	1	2	(3= 1 + 2)	4	5	
Impuestos						
Cuotas y Aportaciones de Seguridad Social						
Contribuciones de Mejoras						
Derechos						
Productos						
Corriente						
Capital						
Aprovechamientos						
Corriente						
Capital						
Ingresos por Ventas de Bienes y Servicios	29,700,000		29,700,000	79,089,992	71,061,862	41,361,862
Participaciones y Aportaciones						
Transferencias, Asignaciones, Subsidios y Otras	173,524,632	9,264,493	182,789,125	182,789,125	182,789,125	9,264,493
Ingresos Derivados de Financiamientos						
Total	203,224,632	9,264,493	212,489,125	261,879,117	253,850,987	50,626,355


Ingresos excedentes

50,626,355


Estado Analítico de Ingresos Por Fuente de Financiamiento	Ingreso					Diferencia (6= 5 - 1)
	Estimado	Ampliaciones y Reducciones	Modificado	Devengado	Recaudado	
	2	2	(3= 1 + 2)	4	5	
Ingresos del Gobierno						
Impuestos						
Contribuciones de Mejoras						
Derechos						
Productos						
Corriente						
Capital						
Aprovechamientos						
Corriente						
Capital						
Participaciones y Aportaciones						
Transferencias, Asignaciones,						
Ingresos de Organismos y Empresas	203,224,632	9,264,493	212,489,125	261,879,117	253,850,987	50,626,355
Cuotas y Aportaciones de						
Ingresos por Ventas de Bienes	29,700,000		29,700,000	79,089,992	71,061,862	41,361,862
Transferencias, Asignaciones,	173,524,632	9,264,493	182,789,125	182,789,125	182,789,125	9,264,493
Ingresos derivados de financiamiento						
Ingresos Derivados de						
Total	203,224,632	9,264,493	212,489,125	261,879,117	253,850,987	253,850,987

Ingresos excedentes

50,626,355



Juan Méndez Nonell
Director General




Nathanael Martínez Coronel
Director de Administración y Finanzas

DICTAMEN PRESUPUESTAL
INGRESOS DE FLUJO DE EFECTIVO POR LOS EJERCICIOS TERMINADOS AL 31 DE DICIEMBRE DEL 2014
(Pesos)

ENTIDAD 90E CENTRO DE INVESTIGACION EN MATERIALES AVANZADOS, S.C.

<i>INGRESOS</i>	Presupuesto original	Presupuesto modificado	Captado del ejercicio	Captado de ejercicios anteriores	Total captado
TOTAL DE RECURSOS	203,224,632	212,489,125	253,811,841	4,981,718	258,793,559
DISPONIBILIDAD INICIAL					37,583,265
CORRIENTES Y DE CAPITAL	29,700,000	29,700,000	71,022,716	4,981,718	76,004,434
VENTA DE BIENES					
INTERNAS					
EXTERNAS					
VENTA DE SERVICIOS			64,199,728	4,790,431	68,990,159
INTERNAS	29,700,000	29,700,000	64,199,728	4,790,431	68,990,159
EXTERNAS					
INGRESOS DIVERSOS			6,822,988	191,286	7,014,275
PRODUCTOS FINANCIEROS			780,392		780,392
OTROS			6,042,596	191,286	6,233,882
VENTA DE INVERSIONES					
RECUPERACIÓN DE ACTIVOS FÍSICOS					
RECUPERACIÓN DE ACTIVOS FINANCIEROS					
INGRESOS POR OPERACIONES AJENAS			2,939,644	1,579,351	4,518,995
POR CUENTA DE TERCEROS			2,498,135	760,587	3,258,722
EROGACIONES RECUPERABLES			441,509	818,764	1,260,273
SUBSIDIOS Y TRANSFERENCIAS DEL GOBIERNO FEDERAL	173,524,632	182,789,125	182,789,125		182,789,125
SUBSIDIOS	6,355,300	6,355,300	6,355,300		6,355,300
CORRIENTES	6,355,300	6,355,300	6,355,300		6,355,300
DE CAPITAL					
APOYOS FISCALES					
CORRIENTES	162,169,332	167,933,825	167,933,825		167,933,825
SERVICIOS PERSONALES	115,107,838	120,872,331	120,872,331		120,872,331
OTROS	47,061,494	47,061,494	47,061,494		47,061,494
INVERSIÓN FÍSICA	5,000,000	8,500,000	8,500,000		8,500,000
INTERESES, COMISIONES Y GASTOS DE LA DEUDA					
INVERSIÓN FINANCIERA					
AMORTIZACIÓN DE PASIVOS					
SUMA DE INGRESOS DEL AÑO	203,224,632	212,489,125	256,751,486	6,561,068	300,895,819



Juan Méndez Nonell
Director General




Nathanael Martínez Coronel
Director de Administración y Finanzas


DICTAMEN PRESUPUESTAL
EGRESOS DE FLUJO DE EFECTIVO POR LOS EJERCICIOS TERMINADOS AL 31 DE DICIEMBRE DEL 2014

(Pesos)

ENTIDAD: 90E CENTRO DE INVESTIGACION EN MATERIALES AVANZADOS, S.C.

EGRESOS	Presupuesto original	Presupuesto modificado	Ergado del ejercicio actual	Erogado de ejercicios anteriores	Total erogado
TOTAL DE RECURSOS	193,224,632	198,989,125	199,994,528	4,636,994	204,631,522
GASTO CORRIENTE	183,369,332	189,133,825	190,718,020	4,636,994	195,355,014
SERVICIOS PERSONALES	123,340,443	129,104,936	124,609,617	3,523,941	128,133,558
DE OPERACIÓN	60,028,889	60,028,889	66,108,404	1,113,053	67,221,457
PENSIONES Y JUBILACIONES					
SUBSIDIOS	9,855,300	9,855,300	9,276,508		9,276,508
OTRAS EROGACIONES			40,000,000		40,000,000
INVERSIÓN FÍSICA	10,000,000	13,500,000	13,689,251	-	13,689,251
BIENES MUEBLES E INMUEBLES	10,000,000	13,500,000	13,689,251		13,689,251
OBRA PÚBLICA					
SUBSIDIOS					
OTRAS EROGACIONES					
INVERSIÓN FINANCIERA					
COSTO FINANCIERO					
INTERESE, COMISIONES Y GASTOS DE LA DEUDA					
INTERNOS					
EXTERNOS					
EGRESOS POR OPERACIONES AJENAS			-	-	-
POR CUENTA DE TERCEROS					
EROGACIONES RECUPERABLES					
SUMA DE EGRESOS DEL AÑO	203,224,632	212,489,125	253,683,779	4,636,994	258,320,773
ENTEROS A LA TESORERÍA DE LA FEDERACIÓN					
ORDINARIOS					
EXTRAORDINARIOS					
DISPONIBILIDAD FINAL					42,575,046
					300,895,819


 Juan Méndez Nonell
 Director General



 Nathanael Martínez Coronel
 Director de Administración y Finanzas

Sector Paraestatal del Gobierno (Federal/Estatal/Municipal) de Control Presupuestario Indirecto

Estado Analítico del Ejercicio del Presupuesto de Egresos
Clasificación Administrativa

Del 1 de Enero al 31 de Diciembre del 2014 (pesos)

Concepto	Egresos					Subejercicio 6 = (3 - 4)
	Aprobado	Ampliaciones/ (Reducciones)	Modificado	Devengado	Pagado	
	1	2	3 = (1 + 2)	4	5	
Entidades Paraestatales y Fideicomisos No Empresariales y No Financieros	203,224,632	9,264,493	212,489,125	259,684,848	253,721,037	-(47,195,723)
Instituciones Públicas de la Seguridad Social						
Entidades Paraestatales Empresariales No Financieras con Participación Estatal Mayoritaria						
Fideicomisos Empresariales No Financieros con Participación Estatal Mayoritaria						
Entidades Paraestatales Empresariales Financieras Monetarias con Participación Estatal Mayoritaria						
Entidades Paraestatales Empresariales Financieras No Monetarias con Participación Estatal Mayoritaria						
Fideicomisos Financieros Públicos con Participación Estatal Mayoritaria						
Total del Gasto	203,224,632	9,264,493	212,489,125	259,684,848	253,721,037	-(47,195,723)




Juan Méndez Nonell
Director General




Nathanael Martínez Coronel
Director de Administración y Finanzas

Centro de Investigación en Materiales Avanzados, S.C.
 Estado Analítico del Ejercicio del Presupuesto de Egresos
 Clasificación Económica (por Tipo de Gasto)
 Del 01 de Enero al 31 de Diciembre 2014


Concepto	Egresos					
	Aprobado	Ampliaciones/ (Reducciones)	Modificado	Devengado	Pagado	Subejercicio
	1	2	3 = (1 + 2)	4	5	6 = (3 - 4)
Gasto Corriente	193,224,632	5,764,493	198,989,125	245,995,030	-(47,005,905)	-(47,005,905)
Gasto de Capital	10,000,000	3,500,000	13,500,000	13,689,251	13,689,251	-(189,251)
Amortización de la Deuda y Disminución de Pasivos						
Total del Gasto	203,224,632	9,264,493	212,489,125	259,684,281	-(33,316,654)	-(47,195,156)



 Juan Méndez Nonell
 Director General


 Nathanael Martínez Coronel
 Director de Administración y Finanzas

Centro de Investigación en Materiales Avanzados, S.C.
Estado Analítico del Ejercicio del Presupuesto de Egresos
Clasificación por Objeto del Gasto (Capítulo y Concepto)
Del 01 de Enero al 31 de Diciembre 2014 (pesos)


Concepto	Egresos					Subejercicio 6 = (3 - 4)
	Aprobado	Ampliaciones/ (Reducciones)	Modificado	Devengado	Pagado	
	1	2	3 = (1 + 2)	4	5	
Servicios Personales	123,340,443	5,764,493	129,104,936	4,450,044	124,649,037	5,855
Remuneraciones al Personal de Carácter Permanente	48,273,759	3,177,500	51,451,259		48,808,854	2,642,405
Remuneraciones al Personal de Carácter Transitorio	2,004,129	-(62,707)	1,941,422		1,934,379	7,043
Remuneraciones Adicionales y Especiales	18,313,749	1,038,700	19,352,449	2,346,475	21,384,207	-(4,378,233)
Seguridad Social	17,068,303	1,074,300	18,142,603	2,103,569	16,020,986	18,048
Otras Prestaciones Sociales y Económicas	16,145,033	536,700	16,681,733		16,927,815	-(246,082)
Previsiones						0
Pago de Estimulos a Servidores Públicos	21,535,470		21,535,470		19,572,797	1,962,673
Materiales y Suministros	17,885,379	0	17,885,379	0	20,444,062	-(2,558,683)
Materiales de Administración, Emisión de Documentos	2,252,600		2,252,600		2,249,904	2,696
Alimentos y Utensilios	1,131,889		1,131,889		1,486,666	-(354,777)
Materias Primas y Materiales de Producción y						0
Materiales y Artículos de Construcción y de	2,745,966		2,745,966		4,740,805	-(1,994,839)
Productos Químicos, Farmacéuticos y de Laboratorio	7,768,931		7,768,931		9,844,660	-(2,075,729)
Combustibles, Lubricantes y Aditivos	1,033,027		1,033,027		449,094	583,933
Vestuario, Blancos, Prendas de Protección y Artículos	1,311,202		1,311,202		855,656	455,546
Materiales y Suministros Para Seguridad						0
Herramientas, Refacciones y Accesorios Menores	1,641,764		1,641,764		817,278	824,486
Servicios Generales	42,143,510	0	42,143,510	1,513,788	45,662,180	-(5,032,457)
Servicios Básicos	5,827,964		5,827,964		6,770,509	-(942,545)
Servicios de Arrendamiento	2,839,153		2,839,153		4,919,930	-(2,080,777)
Servicios Profesionales, Científicos, Técnicos y Otros	13,437,333		13,437,333		11,266,557	2,170,776
Servicios Financieros, Bancarios y Comerciales	3,430,051		3,430,051		2,256,480	1,173,571
Servicios de Instalación, Reparación, Mantenimiento y	7,800,197		7,800,197		8,763,193	-(962,996)
Servicios de Comunicación Social y Publicidad.						0
Servicios de Traslado y Viáticos	4,112,606		4,112,606		6,877,553	-(2,764,947)
Servicios Oficiales	431,035		431,035		660,608	-(229,573)
Otros Servicios Generales	4,265,171		4,265,171	1,513,788	4,147,349	-(1,395,966)
Transferencias,	9,855,300	0	9,855,300	0	49,276,508	-(39,421,208)
Transferencias Internas y Asignaciones al Sector						
Transferencias al Resto del Sector Público						
Subsidios y Subvenciones	9,855,300		9,855,300		9,276,508	578,792
Ayudas Sociales						
Pensiones y Jubilaciones						
Transferencias a Fideicomisos, Mandatos y Otros					40,000,000	-(40,000,000)
Transferencias a la Seguridad Social						
Donativos						
Transferencias al Exterior						
Bienes Muebles, Inmuebles	10,000,000	3,500,000	13,500,000	0	13,689,251	-(189,251)
Mobiliario y Equipo de Administración	9,400,000		9,400,000		968,968	8,431,032
Mobiliario y Equipo Educativo y Recreativo	600,000		600,000		13,964	586,036
Equipo e Instrumental Médico y de Laboratorio		3,500,000	3,500,000		11,717,578	-(8,217,578)
Vehículos y Equipo de Transporte						
Equipo de Defensa y Seguridad						
Maquinaria, Otros Equipos y Herramientas					988,740	-(988,740)
Activos Biológicos						
Bienes Inmuebles						
Activos Intangibles						
Inversión Pública						
Obra Pública en Bienes de Dominio Público						
Obra Pública en Bienes Propios						
Proyectos Productivos y Acciones de Fomento						
Inversiones Financieras y Otras Provisiones						
Inversiones Para el Fomento de Actividades						
Acciones y Participaciones de Capital						
Compra de Títulos y Valores						
Concesión de Préstamos						
Inversiones en Fideicomisos, Mandatos y Otros						
Otras Inversiones Financieras						
Provisiones para Contingencias y Otras Erogaciones						
Total del Gasto	203,224,632	9,264,493	212,489,125	5,963,832	253,721,088	-(47,195,745)



Juan Méndez Norrell
Director General


Nathanael Martínez Coronel
Director de Administración y Finanzas

Centro de Investigación en Materiales Avanzados, S.C.
 Estado Analítico del Ejercicio del Presupuesto de Egresos
 Clasificación Funcional (Finalidad y Función)
 Del 01 de Enero al 31 de diciembre 2014 (pesos)

Concepto	Egresos					Subejercicio 6 = (3 - 4)
	Aprobado	Ampliaciones/ (Reducciones)	Modificado	Devengado	Pagado	
	1	2	3 = (1 + 2)	4	5	
Gobierno						
Legislación						
Justicia						
	2,513,000		2,513,000	2,513,000	2,513,000	
Coordinación de la Política de Gobierno						
Relaciones Exteriores						
Asuntos Financieros y Hacendarios						
Seguridad Nacional						
Asuntos de Orden Público y de Seguridad Interior						
Otros Servicios Generales						
Desarrollo Social						
Protección Ambiental						
Vivienda y Servicios a la Comunidad						
Salud						
Recreación, Cultura y Otras Manifestaciones Sociales						
Educación						
Protección Social						
Otros Asuntos Sociales						
Desarrollo Económico						
Asuntos Económicos, Comerciales y Laborales en General						
Agropecuaria, Silvicultura, Pesca y Caza						
Combustibles y Energía						
Minería, Manufacturas y Construcción						
Transporte						
Comunicaciones						
Turismo						
Ciencia, Tecnología e Innovación	200,711,632	9,264,493	209,976,125	257,171,848	251,208,038	-(47,195,723)
Otras Industrias y Otros Asuntos Económicos						
Otras no Clasificadas en Funciones Anteriores						
Transacciones de la Deuda Publica / Costo Financiero de la Deuda						
Transferencias, Participaciones y Aportaciones entre Diferentes Niveles y Ordenes de Gobierno						
Saneamiento del Sistema Financiero						
Adeudos de Ejercicios Fiscales Anteriores						
Total del Gasto	203,224,632	9,264,493	212,489,125	259,684,848	253,721,038	-(47,195,723)


 Juan Méndez Nonell
 Director General


 Nathanael Martínez Coronel
 Director de Administración y Finanzas

Centro de Investigación en Materiales Avanzados, S.C.
 Conciliación entre los Ingresos Presupuestarios y Contables
 Correspondientes del 01 de Enero al 31 de Diciembre 2014
 (Cifras en pesos)

1.- Ingresos Presupuestarios	261,879,118
------------------------------	-------------


2.- Más Ingresos Contables no presupuestarios	
Incremento por variación de inventarios	
Disminución del exceso de estimaciones por pérdida o deterioro u obsolescencia	
Disminución del exceso de provisiones	
Otros Ingresos y beneficios varios	
Otros Ingresos Contables no presupuestarios	

3.- Menos Ingresos presupuestarios no Contables	8,500,000
Productos de capital	8,500,000
Aprovechamientos de capital	
Ingresos derivados de financiamientos	
Otros Ingresos presupuestarios no contables	

4.- Ingresos Contables (4=1+2-3)	253,379,118
---	--------------------



Juan Méndez Nonell
 Director General



Nathanael Martínez Coronel
 Director de Administración y Finanzas

Centro de Investigación en Materiales Avanzados, S.C.
 Conciliación entre los Egresos Presupuestarios y los Gastos Contables
 Correspondientes del 01 de Enero al 31 de Diciembre 2014
 (Cifras en pesos)

1.- Total de Egresos (Presupuestarios)


259,684,848


2.- Menos Egresos presupuestarios no contables		13,689,251
Mobiliario y equipo de administración		
Mobiliario y equipo educacional y recreativo		
Equipo e instrumental medico y de laboratorio		
Vehiculos y equipo de transporte		
Equipo de Defensa y Seguridad		
Maquinaria, otros equipos y herramientas	13,689,251	
Activos biológicos		
Bienes inmuebles		
Activos intangibles		
Obra pública en bienes propios		
Acciones y Participaciones de capital		
Compra de títulos y valores		
Inversiones en fideicomisos, mandatos y otros análogos		
Provisiones para contingencias y otras erogaciones especiales		
Amortización de la deuda pública		
Adeudos de ejercicios fiscales anteriores (Adefas)		
Otros Egresos Presupuestales no Contables		

3.- Mas Gastos contables no presupuestales		56,910,914
Estimaciones, depreciaciones, deterioros, obsolescencia y amortizaciones	55,024,221.21	
Provisiones para pasivos no laborales	759,459.37	
Disminución de inventarios		
Aumento por insuficiencia de estimaciones por pérdida o deterioro u obsolescencia		
Aumento por insuficiencia de provisiones		
Otros Gastos		
Provisiones contables no presupuestales		
Ingresos derivados de financiamientos		
Otros Gastos Contables no Presupuestales	1,127,232.92	

4.- Total de Gasto Contable (4=1-2+3)

302,906,510


 Juan Méndez Nonell
 Director General


 Nathanael Martínez Coronel
 Director de Administración y Finanzas

CENTRO DE INVESTIGACIÓN EN MATERIALES AVANZADOS, S.C.
(Centro Público de Investigación Científica)
NOTAS A LOS ESTADOS PRESUPUESTALES
POR EL AÑO TERMINADO AL 31 DE DICIEMBRE DE 2014
(Miles de pesos)

Nota 1. CONSTITUCIÓN Y OBJETO:

El Centro de Investigación en Materiales Avanzados, S.C. (CIMAV), se constituyó en la ciudad de Chihuahua; el 25 de Octubre 1994 como Sociedad Civil con personalidad y patrimonio propios y con autonomía de decisión técnica, operativa y administrativa, de conformidad con la Ley de Ciencia y Tecnología, constituyendo una Entidad Paraestatal asimilada al régimen de empresas de participación estatal mayoritaria a que se refiere la Ley Orgánica de la Administración Pública Federal y la Ley Federal de las Entidades Paraestatales, teniendo el carácter de Centro Público de Investigación, de acuerdo a lo dispuesto por la Ley de Ciencia y Tecnología.

La sociedad tiene por objeto: a) la generación de conocimientos científicos y tecnológicos mediante la investigación básica orientada y aplicada a la solución de problemas nacionales, regionales y locales en los ámbitos de la ciencia de los materiales, de la tecnología ambiental y disciplinas afines; b) transferir los conocimientos generados a los sectores productivo, académico y social; c) formar recursos humanos con preparación y habilidades en dichas áreas, entre otros.

En su carácter de Organismo Público Descentralizado, el CIMAV está sujeto a la normatividad que establece la Ley de Presupuesto y Responsabilidad Hacendaria y su Reglamento, para registro y control de su presupuesto. En consecuencia, debe cumplir con las obligaciones relativas a la planeación, programación, registro, control y de emisión de información presupuestal que requiere dicho ordenamiento.

Las fuentes de recursos del CIMAV son, principalmente el subsidio que le otorga el Gobierno Federal para apoyar la operación e inversión física, los recursos que asigna el CONACYT para proyectos específicos y en menor medida los ingresos propios que genera por los servicios que presta.

Nota 2. NORMATIVIDAD GUBERNAMENTAL

- Constitución Política de los Estados Unidos Mexicanos
- Ley Federal de Entidades Paraestatales
- Ley Orgánica de la Administración Pública Federal
- Ley de Ingresos de la Federación para el Ejercicio Fiscal 2014
- Decreto del Presupuestos de Egresos de la Federación para el Ejercicio Fiscal 2014
- Ley Federal de Presupuesto y Responsabilidad Hacendaria y su Reglamento
- Ley General de Contabilidad Gubernamental
- Ley de Adquisiciones, Arrendamientos y Servicios del Sector Público y su Reglamento
- Ley de Obras Públicas y Servicios Relacionados con las mismas y su Reglamento
- Ley Federal de Responsabilidades Administrativas de los Servidores Públicos
- Ley General de Bienes Nacionales
- Marco Conceptual y Postulados Básicos de la Contabilidad Gubernamental
- Clasificador por Objeto del Gasto para la Administración Pública Federal
- Lineamientos del Sistema integral de Información de los Ingresos Y Gasto Público para el Ejercicio Fiscal 2014
- Circulares y lineamientos emitidos por la Secretaría de Hacienda y Crédito Público

Nota 3. POLÍTICAS DE REGISTRO Y CONTROL PRESUPUESTAL

Las principales políticas adoptadas por la entidad para el registro y control de las operaciones presupuestales, son las siguientes:

- a)** El registro y control se realiza en forma simultánea a la contabilidad financiera, mediante acumulaciones o disminuciones directas a las partidas presupuestales asignadas al presupuesto por ejercer.
- b)** El control del ejercicio presupuestal del Centro, se lleva a cabo a través del registro de sus erogaciones conforme al catálogo de cuentas autorizado y al clasificador por el objeto del gasto y en base en disposiciones que en la materia establecen la Ley General de Contabilidad Gubernamental, las Normas Generales y Específicas de Información Financiera Gubernamental emitidas por la Unidad de Contabilidad Gubernamental e Informes Sobre la Gestión Pública de la Secretaría de Hacienda y Crédito Público, el Reglamento de la Ley Federal de Presupuesto y Responsabilidad Hacendaria y los lineamientos emitidos por las Secretarías de Hacienda y Crédito Público (SHCP) y de la Función Pública.
- c)** En el transcurso del año, la afectación del presupuesto se efectúa sobre la base de flujo de efectivo, una vez que son recibidos los recursos y se han pagado los bienes y servicios adquiridos. Asimismo, con el propósito de reconocer en el presupuesto todas las obligaciones correspondientes al periodo, a la fecha del cierre del mismo se registran las operaciones devengadas pendientes de pago y los compromisos por contratos y pedidos fincados, manteniendo los recursos presupuestales necesarios para cubrirlas.
- d)** Adicionalmente, formando parte del sistema integral de contabilidad de la entidad se reconocen las depreciaciones, amortizaciones y la reevaluación de sus inversiones, las cuales no tienen efectos en la información presupuestal.
- e)** La información relativa a la Cuenta de la Hacienda Pública Federal, se obtiene de los registros y controles mencionados anteriormente, atendiendo a las agrupaciones que establecen los lineamientos presupuestales de información.

Nota 4. BASES DE PREPARACION DE LOS ESTADOS PRESUPUESTALES

Los estados presupuestales de los que forman parte estas notas, corresponden a los que se incluyeron a la Cuenta de la Hacienda Pública Federal reportada a la Secretaría de Hacienda y Crédito Público, los cuales han sido preparados sobre la base de los valores históricos conforme a lo siguiente:

- a)** Incluyen únicamente operaciones que afectan el flujo de efectivo de la entidad.
- b)** Presentan los ingresos y gastos en forma acumulativa anual, reconociendo además las obligaciones por gastos devengados pendientes de pago y los compromisos con cargo al presupuesto de egresos que han cumplido con los requisitos de suscripción de contratos y pedidos en los términos de las disposiciones aplicables.
- c)** Las partidas presupuestales clasificadas conforme al catálogo presupuestal y de acuerdo con el clasificador por el objeto del gasto, han sido conciliadas con la contabilidad financiera, eliminando las partidas que no representan flujo de efectivo.

Nota 5. INTEGRACIÓN DE ALGUNOS RUBROS DE LOS ESTADOS PRESUPUESTALES

A continuación, se muestra la integración de los principales rubros o conceptos de los estados presupuestales.

a. Disponibilidad Inicial

La disponibilidad inicial de \$ 26,911.4 miles, se compone exclusivamente de recursos fiscales y propios, mismos que fueron utilizados para cubrir los pasivos al 31 de diciembre de 2012, así como la operación de los proyectos comprometidos con la industria.

b. Presupuesto autorizado de egresos en recursos fiscales.

A continuación, se muestra la integración de los principales rubros o conceptos de los estados presupuestales:

Miles de pesos	Importe
Asignados originalmente, mediante oficio de autorización.	\$ 173,525
Ampliaciones de Recursos Fiscales autorizadas por la SHCP	1) \$ 9,327
Reducción al presupuesto de Recursos Fiscales	2) 63
Total Presupuesto de Recursos Fiscales	182,789
1) Capitulo 1000	\$ 5,827
Capitulo 5000	\$ 3,500
2) Capitulo 1000	\$ 63

a. Venta de servicios, bienes e ingresos diversos.

La información del flujo de efectivo por estos conceptos corresponde a los conceptos siguientes:

Miles de pesos	Importe
Ingresos por servicios proporcionados a la industria.	\$ 68,990
inversiones temporales.	<u>7,014</u>
Ingresos propios presupuestales	\$ 76,004
Menos:	
anteriores	4,982
Mas:	
Ingresos contables no presupuestales	40
	<u>8,028</u>
Total de ingresos Propios del ejercicio 2014	\$ <u>79,090</u>

a. Variaciones totales.

Las variaciones entre el presupuesto autorizado modificado y el presupuesto ejercido, fueron las siguientes:

Miles de pesos	Importe
Ingresos:	\$ 395,343
Más: Ingreso contable no	40
Cobranza pendiente por recuperar	8,028
Menos: Disponibilidad inicial	37,583
Operaciones ajenas	98,966
Cobranza de ejercicios anteriores	<u>4,982</u>
Ingresos 2014	261,880
Modificado autorizado 2014	<u>212,489</u>
Variación	\$ 49,391
Gastos:	\$ 395,343
Más	5,964
Devengado no pagado	37
Pasivos del ejercicio	42,575
Menos: Disponibilidad Final	94,448
Operaciones Ajenas	<u>4,637</u>
Gastos de ejercicios	259,684
Egresos 2014	212,489
Modificado autorizado 2014	<u>47,195</u>
Variación	\$ 47,195

Nota 6. DATOS GENERALES DE LA CONCILIACION CONTABLE PRESUPUESTAL

La conciliación de las cifras presupuestales con las del estado de resultados, incluye los conceptos siguientes:

Miles de pesos	Importe
Ingresos:	\$ 258,794
Menos:	
Cobranza de ejercicios anteriores	4,982
Transferencia para Inversión Física	8,500
Mas:	
Cuentas por cobrar al cierre del año actual	
Ingresos contables no presupuestales	8,027
	40
Ingresos del Estado de Resultados	<u>\$ 253,379</u>
	Importe
Gastos:	\$ 258,321
Menos:	
Gastos de Ejercicios Anteriores	4,637
Traspaso a fideicomiso de ejercicios anteriores	
Aplicado al patrimonio	13,689
Mas:	
Cancelación de facturas de ejercicios anteriores	36
Estimación de cuentas incobrables	1,127
Depreciación y Amortización	55,024
Provisión de pasivos laborales	760
Devengado no pagado	5,964
Gasto de Operación del Estado de Resultados	<u>\$ 302,906</u>

Nota 7. CONCILIACION GLOBAL ENTRE CIFRAS FINANCIERAS Y PRESUPUESTALES

Las conciliaciones reflejadas en los anexos fueron preparados de acuerdo con las cifras presentadas en: flujo de efectivo, el presupuesto integral, el análisis programático devengable, las metas calendarizadas, el resumen programático económico y el presupuesto calendarizado; información que la entidad prepara y reporta en formatos específicos en el sistema integral de información; al respecto nos cercioramos que se incluyan todos los conceptos necesarios para la elaboración de dichas conciliaciones. Asimismo se verificó la documentación soporte de todos los conceptos relativos a la integración de los presupuestos.

Nota 8. CUMPLIMIENTO GLOBAL DE METAS POR PROGRAMA

I. Proyectos de investigación científica y/o desarrollo tecnológico

Proyectos vigentes.

Al cierre del año se reportan 53 proyectos financiados con fondos por convocatoria de los cuales 40 tuvieron ingresos en el periodo por un monto total de \$101,843 miles de pesos. Del total de estos Proyectos ,31 son de investigación y 22 corresponden a apoyos institucionales para infraestructura, equipamiento, formación de recursos humanos, etc.

Adicionalmente, se reportan 21 proyectos concluidos. Al cierre del año, se reportan 46 proyectos de vinculación de los cuales 36 tuvieron ingresos en el periodo por un monto total de \$58,562 miles de pesos.

En promedio, en los últimos 5 años, se tienen 2.0 proyectos por investigador por año. Se sometieron 15 propuestas a la convocatoria de Apoyo al Fortalecimiento y Desarrollo de la Infraestructura Científica y Tecnológica, de las cuales se aprobaron tres con un monto total de \$12,890 miles.

II. Actividades de Vinculación.

Programa de estímulos a la innovación.

En el marco de la convocatoria del Programa de Estímulos a la Innovación 2014 se aprobaron 27 proyectos a empresas vinculadas con el CIMAV por un monto total de \$ 54,758 miles de pesos, del total de proyectos aprobados para el Estado de Chihuahua el 50%, están vinculados con el CIMAV, de éstos el 80% como primera institución vinculada y el 20% como segunda institución vinculada, las temáticas de los proyectos están enfocados a diversas ramas de la industria como la aeroespacial, metalmecánica, agroindustrial, alimentos, energía, automotriz y construcción.

Ingresos por servicios y proyectos

En este periodo se realizaron 1267 servicios de laboratorios y se facturaron 36 proyectos al sector productivo, lo que representó un ingreso represento un ingreso de \$ 10,685 miles y \$ 58,562 miles, respectivamente. Se atendieron un total de 371 empresas de las cuales el 67 % son Mediana y Grande Empresa y el 33 % micro y pequeña empresa

Formación de recursos humanos.

En el segundo semestre del año se sometieron a evaluación los dos programas de Doctorado derivado de ello el Doctorado en Ciencia de Materiales continua como consolidado y el Doctorado en Ciencia y Tecnología Ambiental subió a nivel de Consolidado. El Centro cuenta a la fecha con 5 Programas registrados en el Padrón Nacional de Posgrados de Calidad:

Al finalizar el año se tenía una matrícula de 121 estudiantes, de los cuales el 70% corresponde a alumnos de doctorado y el 30% de maestría. En los últimos años se observa una disminución considerable en el índice de alumnos atendidos por investigador. Lo anterior, como consecuencia de las medidas tomadas por el Centro para disminuir el rezago de alumnos e incrementar la eficiencia terminal.

Graduados

Durante el periodo se graduaron un total de 29 estudiantes de doctorado y 34 de maestría de los programas en el PNPC, lo que da un índice de 1.2 alumnos graduados por investigador. El tiempo promedio de graduación de los programas de doctorado fue de 5.1 años y 2.7 años para maestría.

Seguimiento de egresados

El programa institucional de seguimiento de egresados inició en CIMAV en 2012, con el apoyo de la Asociación Nacional de Universidades e Instituciones de Educación Superior. Basados en la propuesta de la RED GRADUA2, se evalúan 5 dimensiones: mercado laboral, relación con la institución de ingreso, transición educación empleo, desempeño laboral e impacto de las motivaciones. Actualmente se cuenta con el primer informe de seguimiento de egresados de las generaciones 2009-2013, lo que nos ha permitido el diagnóstico y actualización de los planes y Programas académicos de Doctorado.

Del total de egresados que se encuentran laborando, únicamente el 15% dio información sobre sus ingresos, de éstos el 43% percibe ingresos mensuales entre \$ 10,000.00 a \$ 25,000.00. El 65% de los egresados que se encuentran laborando realizan actividades de docencia o de investigación.

Movilidad.

Derivado del proyecto aprobado en el Programa de Fortalecimiento Académico de Posgrado de Alta Calidad, se brindó apoyo a 14 estudiantes de doctorado y 4 investigadores para la participación en los siguientes congresos internacionales, 21st International Simposio on Metastable, Amorphous and Nanostructured Materials (ISMANAM 2014, 29-jun 4 de julio, Cancún, Q.Roo.), The Seventh Tokio Conference of Advanced Catalytic Science & Technology (1-6 Junio 2014 Kyoto, Japan), International Conference on Biobased and Composites (ICBMC'2014, 13-16 mayo Montreal, Canadá), IX Ibero-American Congress on Membrane Science and Technology (CIT-EM 2014, 25-28 mayo Santander, España). Asimismo, se apoyaron dos estancias de investigación al personal CyT en la Universidad de las Islas Baleares en España.

Otros programas de formación de recursos humanos.

Así mismo, en colaboración con la Coordinación General de Universidades Tecnológicas y Politécnicas se continúan impartiendo las maestrías virtuales en Energía Renovables y en Nanotecnología al personal docente de las Universidades Tecnológicas del País. Por otra parte, la Unidad CIMAV-Monterrey en colaboración con la Universidad de Texas, continúa impartiendo la maestría en Comercialización de la Ciencia y la Tecnología, en colaboración con la Universidad de Texas, actualmente se tienen 27 alumnos matriculados provenientes tanto de la industria como de universidades y Centros de Investigación del país.

Publicaciones

En el 2014 se publicaron 133 artículos en revistas indizadas, lo que da un índice de 2.6 artículos indizados por investigador, adicionalmente, se tuvieron 210 publicaciones en revistas y congresos con arbitraje. El Factor de impacto promedio de las revistas en que publicó el Centro fue de 2.1, que es igual al factor de impacto promedio por año de los últimos cinco años. Actualmente el 70% de los artículos se publican en revistas con $FI > 1$ y = 3, cabe mencionar que el 15% de éstos artículos son publicados en revistas con factor de impacto, igual o mayor a 3.

III otras actividades sustantivas.

La oficina de patentamiento del CIMAV sometió 9 solicitudes de patente de las cuales 6 fueron registradas en México y 3 en el extranjero. Asimismo, se obtuvieron 11 títulos de patente, 2 en Estados Unidos y 9 en México. Al cierre del año, se cuenta con un total de 39 títulos otorgados y 54 solicitudes de patentes. (Anexo Solicitudes y Títulos de Patentes), de acuerdo al comunicado del IMPI publicado el pasado mes de julio, el CIMAV ocupa el 4to. lugar en registro de patentes en el periodo del año 2009 al 2014, entre los institutos y centros de investigación del país, antecedido únicamente por el Centro de Investigación y de Estudios Avanzados del IPN, el Instituto Mexicano del Petróleo y el Centro de Investigación en Química Aplicada.

Gestión de calidad.

El sistema de Gestión de la Calidad del CIMAV opera bajo la Norma ISO/IEC 17025(NMX-EC-17025-IMNC) con 49 pruebas y métodos de laboratorios acreditados ante la Entidad Mexicana de Acreditación (EMA). En este periodo se recibieron dos visitas por parte de la EMA a los laboratorios de Residuos, Metrología, Ambiente Laboral, Calidad del Aire, Análisis Químicos, Corrosión y Pruebas Mecánicas atendiendo las observaciones recibidas y respondiendo en tiempo y forma las no conformidades detectadas. Asimismo, en el mes de abril, se llevó a cabo la reunión de Revisiones por la Dirección. Como parte de la acreditación NADCAP, al finalizar el año, se llevó a cabo una auditoría interna bajo el alcance de los criterios del Programa Nadcap al sistema de gestión de la calidad y los laboratorios de corrosión y análisis químicos, dando como resultado un total de 45 hallazgos, mismos que fueron atendidos en tiempo y forma para recibir la pre auditoría de acreditación de Nadcap del 5 al 7 de enero del 2015, fecha en que serán auditados los laboratorios de Análisis Químicos, Corrosión y Microscopía Electrónica de Barrido, además de las áreas administrativas de apoyo. Asimismo, por disposición del CONACYT, el personal del Laboratorio Nacional de Nanotecnología inició el proceso de preparación para la certificación en la norma ISO 9001:2000, el cual habrá de recibir la auditoría de certificación en el primer trimestre del 2015.

Nota 9. VARIACIONES EN EL EJERCICIO PRESUPUESTAL

Ingresos	Subsidio del Gobierno Federal	Venta de Servicios y Diversos	T o t a l
Original	\$ 173,524	\$ 29,700	\$ 203,224
Modificado	182,789	29,700	212,489
Ejercido	182,789	79,089	261,878
Original Variación	9,265	49,389	58,654
% de variación	5.3	166.3	28.9
Modificado Variación	\$ -	\$ 49,389.0	\$ 49,389.0
% de variación	-	166.3	23.2

Presupuesto Aprobado y sus modificaciones.

En el ejercicio 2014 en la estructura financiera del presupuesto original aprobado para el Centro de Investigación en Materiales Avanzados fue de la siguiente forma, Recursos fiscales \$ 173,524.6, Recursos propios \$ 29,700.0 miles de pesos, de recursos fiscales derivado de la política salarial, conversión y creación de plazas se obtuvo una ampliación de \$ 5,764.5 miles de pesos, en tanto para programas de fortalecimiento de infraestructura se obtuvo una ampliación de \$ 3,500.0 miles de pesos.

10. ESTADO ANALÍTICO DEL EJERCICIO DEL PRESUPUESTO DE EGRESOS POR CLASIFICACIÓN ECONÓMICA Y POR OBJETO DEL GASTO

En 2014 el **presupuesto devengado** del **Centro de Investigación en Materiales Avanzados, S.C. (CIMAV)** fue de 259,684.0 miles de pesos, cifra superior en un 27.8% con relación al presupuesto original aprobado. Este comportamiento se debió principalmente a la mayor captación de recursos propios que fue mayor en 166.3% respecto al presupuesto original aprobado.

Del total del presupuesto devengado al 31 de diciembre del 2014 al gasto de operación se aplicó el 94.7% y 5.3 a gasto de inversión.

Gasto corriente

El **gasto corriente** pagado observó un incremento de 5.0%, en comparación al presupuesto devengado en el 2013. Su evolución por rubro de gasto se presenta a continuación:

Las erogaciones en **Servicios Personales** no registraron variación relevante, con respecto al presupuesto aprobado.

En el rubro **Gasto de Operación** se registró un incremento respecto al ejercicio 2013 en un 4.1%, y se devengó un gasto de \$ 116,897 miles de pesos, que representan el 67.3% respecto al presupuesto original aprobado, el analítico del gasto por renglón es el siguiente:

-En **Materiales y Suministros** se observó un mayor ejercicio presupuestario de 14.3%, con relación al presupuesto aprobado, debido a que:

Se realizó un mayor número de adquisiciones en este concepto, debido al incremento en la actividad que como resultado se obtuvo una captación de ingresos propios, en este renglón el presupuesto original autorizado fue de \$ 17,885 miles de pesos.

-En **Servicios Generales** el ejercicio del presupuesto devengó un gasto de 4 47,176 miles que representa un 11.9% superior respecto al programado original, el incremento del gasto observado en este renglón principalmente se fortaleció los programas de mantenimiento de equipo especializado.

En el rubro de **Subsidios** se observó un ejercicio del gasto devengado superior al presupuesto programado original en un 400.0%, esto debido al monto de los recursos transferidos al Fideicomiso CIMAV que para este ejercicio se canalizaron \$ 40,000.0 miles.

En el rubro de gasto **Otros de Corriente**, no se registró asignación original

GASTO DE INVERSIÓN

El **Gasto de Inversión**, se programó un gasto original de \$ 10,000.0, un modificado de \$ 13,500.0 y un devengado de \$ 13,689.0, este gasto tuvo una disminución respecto al ejercicio 2013 en un 23.8%, no obstante esta disminución en la aplicación de recursos no repercutió en la actividad productiva del Centro.

El gasto devengado en este rubro fue para la adquisición de bienes, en tanto que para obra pública no se aplicaron recursos.

En **Inversión Pública**, no se aplicaron recursos.

Para el rubro **Otros de Inversión Física**, no se aplicaron recursos.

En lo correspondiente a **Subsidios**, no se aplicaron recursos.

En lo correspondiente a **Otros de Inversión**, no se aplicaron recursos.

Se programó una captación de recursos propios por 29,700 miles de pesos, obteniéndose un total de \$79,089.0 miles de pesos. En este sentido, en la segunda sesión del Consejo de Administración del CIMAV mediante acuerdo CA-O-II-14-075, se aprobó el incremento al techo presupuestal de recursos por ingresos excedentes hasta por un monto de \$ 90,000.00 miles de pesos. En cumplimiento a la normatividad aplicable, se registraron en el módulo del MINEX un total de \$ 21,810.1 miles de pesos de recursos excedentes captados de enero a noviembre, no obstante en el módulo MAPE no se alcanzó el registro correspondiente de la modificación al presupuesto de recursos propios, esto debido al desfase en los tiempos de registro establecidos.

2. ESTADO ANALÍTICO DEL EJERCICIO DEL PRESUPUESTO DE EGRESOS POR CLASIFICACIÓN FUNCIONAL PROGRAMÁTICA

Durante 2014 el presupuesto pagado del CIMAV se ejerció a través de dos **finalidades**: Gobierno y Desarrollo Económico. La primera comprende la **función** de Coordinación de la Política de Gobierno y la segunda considera la **función** de Ciencia, Tecnología e Innovación

Finalidad 1 Gobierno, Actividad institucional 001 Función pública y buen gobierno, Programa presupuestario 001 Actividades de apoyo a la función pública y buen gobierno, se programó un gasto de \$ 2,513.3 y el gasto devengado fue al 100%, no observado variaciones respecto al programado

Finalidad 3 Desarrollo económico, el gasto devengado en este renglón representa el 99.0% del total, esta se divide en tres actividades institucionales y el mismo número de programas presupuestarios, la distribución del presupuesto devengado es la siguiente:

Actividad Institucional 002, Servicios de apoyo administrativo, Programa presupuestario M001, Actividades de apoyo administrativo, devengo un gasto de \$ 17,503.2 miles de pesos que representa un 8.2% superior al presupuesto original programado, esta variación es debido a la ampliación liquida en el renglón de servicios personales generada por la aplicación de la política salarial.

Actividad Institucional 003, generación del conocimiento científico para el bienestar de la población y difusión de los resultados, Programa presupuestario E001, Realización de investigación científica y elaboración de publicaciones, a esta actividad se canalizo el 88.7% del presupuesto total devengado, por su estructura es donde se concentra la actividad sustantiva del centro, el gasto devengado es superior en un 31.8% respecto al programado original, las variaciones más significativas son en el renglón de servicios personales que se tuvo una ampliación liquida de recursos fiscales en rubro n de servicios personales de \$ 4,435.0 y de \$ 3.500.0 en el renglón de inversión, en tanto que en el capítulo 4000, se refleja el monto de los recursos canalizados al Fideicomiso CIMAV.

Actividad institucional 008, Formación de recursos humanos en Centros Públicos de Investigación, Programa presupuestario U001, Apoyo para estudios e investigaciones, esta actividad programo un gasto de \$ 9,855.3 y devengo un total de \$ 9,276.4 miles de pesos que representa el 94.1%, respecto al presupuesto programado, esta actividad está ligada al programa institucional de posgrados que han contribuido sustancialmente al crecimiento y fortalecimiento de la masa crítica en la región, de las actividades de gestión desarrolladas en el ejercicio se destaca la ratificación del reconocimiento de los programas inscritos en el PNPC con vigencia del 1 de enero del 2015 hasta el 2018.

Nota 11. DISPOSICIONES DE RACIONALIDAD Y AUSTERIDAD PRESUPUESTARIA

Se ha dado cumplimiento a lo dispuesto en el Decreto de Presupuesto de Egresos de la Federación a través de Sistema Integral de Información, y del cual se hacen los comentarios siguientes:

En Centro llevó a cabo el ejercicio presupuestal de acuerdo a los montos programados en los diferentes capítulos del gasto. En este sentido, se obtuvieron subejercicios en servicios personales, materiales y suministros e inversión física, con lo que se dio cumplimiento a las medidas de austeridad y disciplina presupuestal.

En otros capítulos, la variación de recursos ejercida de más, obedece a la transferencia de recursos al Fideicomiso del CIMAV a través de este rubro.

Nota 12. CIFRAS QUE SE INTEGRAN AL SISTEMA INTEGRAL DE INFORMACIÓN Y SU CONGRUENCIA CON LOS ESTADOS PRESUPUESTALES DE INGRESOS Y EGRESOS


Las cifras reportadas al Sistema Integral de Información se encuentran conciliadas con las reportadas en el presente Dictamen (Analítico de Ingresos y Egresos) de acuerdo al siguiente cuadro comparativo:

Concepto	Edo. Presupuestal Ingreso/Egreso	E-02 Sistema Integral de Información	Diferencia
Ingresos:			
Subsidios y Transferencias	182,789.1	182,789.1	0.0
Recursos Propios	76,004.4	76,004.4	0.0
Venta Servicios	68,990.1	68,990.1	0.0
Diversos	7,014.2	7,014.2	0.0
Operaciones Ajenas	98,966.5	98,966.5	0.0
Terceros	81,412.4	81,412.4	0.0
Recuperables	17,554.1	17,554.1	0.0
Egresos:			
Serv. Personales	128,133.6	128,133.6	0.0
Mat. y Suministros	20,444.0	20,444.0	0.0
Serv. Generales	46,777.4	46,777.4	0.0
Otras Erogaciones	49,276.5	49,276.5	0.0
Bienes Muebles	13,689.2	13,689.2	0.0
Operaciones Ajenas	94,447.5	94,447.5	0.0
Terceros	78,153.7	78,153.7	0.0
Recuperables	16,293.8	16,293.8	0.0

f) **Reintegros a la Tesorería de la Federación (TESOFE) de ingresos excedentes al presupuesto modificado autorizado que al 31 de diciembre de 2014 no hayan sido devengados, de acuerdo con lo siguiente:**

No se efectuaron Reintegros de transferencias de recursos fiscales no devengadas al 31 de diciembre de 2014 efectuados a la TESOFE.

Las notas forman parte integrante de los estados presupuestales que se adjuntan.


 Juan Méndez Norrell
 Director General



 Nathanael Martínez Coronel
 Director de Administración y Finanzas

CUENTA PÚBLICA 2014
ESTADO DE SITUACIÓN FINANCIERA
AL 31 DE DICIEMBRE DE 2014 Y 2013
(PESOS)

Ente Público: CENTRO DE INVESTIGACIÓN EN MATERIALES AVANZADOS, S.C.

		2014	2013	CONCEPTO	2014	2013
ACTIVO						
Activo Circulante				PASIVO		
Efectivo y Equivalentes	42,575,048	37,585,132		Pasivo Circulante	15,181,781	14,097,565
Derechos a Recibir Efectivo o Equivalentes	11,837,130	8,610,262		Cuentas por Pagar a Corto Plazo	0	0
Derechos a Recibir Bienes o Servicios	0	0		Documentos por Pagar a Corto Plazo	0	0
Inventarios	0	0		Porción a Corto Plazo de la Deuda Pública a Largo Plazo	0	0
Almacenes	0	0		Títulos y Valores a Corto Plazo	0	0
Estimación por Pérdida o Deterioro de Activos Circulantes	-1,018,668	-987,522		Pasivos Diferidos a Corto Plazo	0	0
Otros Activos Circulantes	25,478,519	18,696,918		Fondos y Bienes de Terceros en Garantía y/o Administración a Corto Plazo	28,348,683	18,700,919
Total de Activos Circulantes	78,872,029	63,904,790		Provisiones a Corto Plazo	0	0
				Otros Pasivos a Corto Plazo	3,599,203	85,291
Activo No Circulante				Total de Pasivos Circulantes	47,129,667	32,883,775
Inversiones Financieras a Largo Plazo	0	0		Pasivo No Circulante		
Derechos a Recibir Efectivo o Equivalentes a Largo Plazo	346,155	0		Cuentas por Pagar a Largo Plazo	0	0
Bienes Inmuebles, Infraestructura y Construcciones en Proceso	153,415,858	142,497,016		Documentos por Pagar a Largo Plazo	0	0
Bienes Muebles	472,945,759	435,296,226		Deuda Pública a Largo Plazo	0	0
Activos Intangibles	0	0		Pasivos Diferidos a Largo Plazo	0	0
Depreciación, Deterioro y Amortización Acumulada de Bienes	-374,068,246	-228,476,943		Fondos y Bienes de Terceros en Garantía y/o en Administración a Largo Plazo	62,216,640	47,217,503
Activos Diferidos	0	0		Provisiones a Largo Plazo	5,911,669	5,152,208
Estimación por Pérdida o Deterioro de Activos no Circulantes	0	0		Total de Pasivos No Circulantes	68,128,309	52,369,711
Otros Activos no Circulantes	62,216,640	47,217,503		Total del Pasivo	115,257,976	85,253,486
Total de Activos No Circulantes	314,856,166	396,533,802		HACIENDA PÚBLICA/ PATRIMONIO		
Total del Activo	393,728,195	460,438,592		Hacienda Pública/Patrimonio Contribuido	555,509,491	508,763,889
				Aportaciones	183,281,232	174,781,231
				Donaciones de Capital	324,956,319	286,710,718
				Actualización de la Hacienda Pública / Patrimonio	47,271,940	47,271,940
				Hacienda Pública/Patrimonio Generado	-277,039,272	-133,578,783
				Resultados del Ejercicio (Ahorro/Desahorro)	-49,527,395	-29,675,113
				Resultados de Ejercicios Anteriores	-227,511,877	-103,903,670
				Revalúos	0	0
				Reservas	0	0
				Rectificaciones de Resultados de Ejercicios Anteriores	0	0
				Exceso o Insuficiencia en la Actualización de la Hacienda Pública/Patrimonio	0	0
				Resultado por Posición Monetaria	0	0
				Resultado por Tenencia de Activos no Monetarios	0	0
				Total Hacienda Pública/ Patrimonio	278,470,219	375,185,106
				Total del Pasivo y Hacienda Pública/Patrimonio	393,728,195	460,438,592

Bajo protesta de decir verdad declaramos que los Estados Financieros y sus Notas son razonablemente correctos y responsabilidad del emisor.


Autorizo: Juan Méndez Nomell
Directo General


Elaboró: Nathanael Martínez Coronel
Director de Administración y Finanzas.

CUENTA PÚBLICA 2014
ESTADO DE ACTIVIDADES
DEL 1o. DE ENERO AL 31 DE DICIEMBRE DE 2014 Y 2013
(PESOS)
CENTRO DE INVESTIGACIÓN EN MATERIALES AVANZADOS, S.C.

Ente Público:

CONCEPTO	2014	2013	CONCEPTO	2014	2013
INGRESOS Y OTROS BENEFICIOS			GASTOS Y OTRAS PÉRDIDAS		
Ingresos de la Gestión	78,309,600	82,623,183	Gastos de Funcionamiento	196,719,091	180,302,178
Impuestos	0	0	Servicios Personales	129,099,082	121,841,477
Cuotas y Aportaciones de Seguridad Social	0	0	Materiales y Suministros	20,444,063	18,372,676
Contribuciones de Mejoras	0	0	Servicios Generales	47,175,946	40,088,025
Derechos	0	0	Transferencia, Asignaciones, Subsidios y Otras Ayudas	49,276,508	54,255,896
Productos de Tipo Corriente	0	0	Transferencias Internas y Asignaciones al Sector Público	0	0
Aprovechamientos de Tipo Corriente	0	0	Transferencias al Resto del Sector Público	0	0
Ingresos por Venta de Bienes y Servicios	78,309,600	82,623,183	Subsidios y Subvenciones	9,276,508	9,255,896
Ingresos no Comprendidos en las Fracciones de la Ley de	0	0	Ayudas Sociales	0	0
Ingresos Causados en Ejercicios Fiscales Anteriores Pendientes	0	0	Pensiones y Jubilaciones	0	0
de Liquidación o Pago			Transferencias a Fideicomisos, Mandatos y Contratos Análogos	40,000,000	45,000,000
Participaciones, Aportaciones, Transferencias, Asignaciones,	174,289,125	163,942,112	Transferencias a la Seguridad Social	0	0
Subsidios y Otras Ayudas			Donativos	0	0
Participaciones y Aportaciones	0	0	Transferencias al Exterior	0	0
Transferencias, Asignaciones, Subsidios y Otras Ayudas	174,289,125	163,942,112	Participaciones y Aportaciones	0	0
Otros Ingresos y Beneficios	780,392	955,170	Participaciones	0	0
Ingresos Financieros	780,392	955,170	Aportaciones	0	0
Incremento por Variación de Inventarios	0	0	Convenios	0	0
Disminución del Exceso de Estimaciones por Pérdida o Deterioro	0	0	Intereses, Comisiones y Otros Gastos de la Deuda Pública	0	0
u Obsolescencia			Intereses de la Deuda Pública	0	0
Disminución del Exceso de Provisiones	0	0	Comisiones de la Deuda Pública	0	0
Otros Ingresos y Beneficios Varios	253,379,117	247,520,465	Gastos de la Deuda Pública	0	0
Total de Ingresos y Otros Beneficios			Costo por Coberturas	0	0
			Apoyos Financieros	0	0
			Otros Gastos y Pérdidas Extraordinarias	56,910,913	42,637,504
			Estimaciones, Depreciaciones, Deterioros, Obsolescencia y	56,151,454	42,107,470
			Amortizaciones	759,459	530,034
			Provisiones	0	0
			Disminución de Inventarios	0	0
			Aumento por Insuficiencia de Estimaciones por Pérdida o	0	0
			Deterioro y Obsolescencia	0	0
			Aumento por Insuficiencia de Provisiones	0	0
			Otros gastos	0	0
			Inversión Pública	0	0
			Inversión Pública no Capitalizable	0	0
			Total de Gastos y Otras Pérdidas	302,906,512	277,195,578
			Resultados del Ejercicio (Ahorro/Desahorro)	-49,527,395	-29,675,113

Bajo protesta de decir verdad declaramos que los Estados Financieros y sus Notas son razonablemente correctos y responsabilidad del emisor.


Autorizó: Juan Méndez Nonell
Director General



Elaboró: Nathanael Martínez Coronel
Director de Administración y Finanzas.

CUENTA PÚBLICA 2014
ESTADO DE VARIACIÓN EN LA HACIENDA PÚBLICA
DEL 1o. DE ENERO AL 31 DE DICIEMBRE DE 2014
(PESOS)

Ente Público: CENTRO DE INVESTIGACIÓN EN MATERIALES AVANZADOS, S.C.

CONCEPTO	Hacienda Pública/ Patrimonio Contribuido	Hacienda Pública/ Patrimonio Generado de Ejercicios Anteriores	Hacienda Pública/ Patrimonio Generado del Ejercicio	Ajustes por Cambios de Valor	TOTAL
Rectificaciones de Resultados de Ejercicios Anteriores	0	0	0	0	0
Patrimonio Neto Inicial Ajustado del Ejercicio	508,763,889	0	0	0	508,763,889
Aportaciones	174,781,231	0	0	0	174,781,231
Donaciones de Capital	286,710,718	0	0	0	286,710,718
Actualización de la Hacienda Pública / Patrimonio	47,271,940	0	0	0	47,271,940
Variaciones de la Hacienda Pública/ Patrimonio Neto del Ejercicio	0	-103,903,670	-29,675,113	0	-133,578,783
Resultados del Ejercicio (Ahorro/Desahorro)	0	0	-29,675,113	0	-29,675,113
Resultados de Ejercicios Anteriores	0	-103,903,670	0	0	-103,903,670
Revaluos	0	0	0	0	0
Reservas	0	0	0	0	0
Hacienda Pública/ Patrimonio Neto Final del Ejercicio 2013	508,763,889	-103,903,670	-29,675,113	0	375,185,106
Cambios en la Hacienda Pública/ Patrimonio Neto del Ejercicio 2014	46,745,602	0	0	0	46,745,602
Aportaciones	8,500,001	0	0	0	8,500,001
Donaciones de Capital	38,245,601	0	0	0	38,245,601
Actualización de la Hacienda Pública/ Patrimonio	0	0	0	0	0
Variaciones de la Hacienda Pública/ Patrimonio Neto del Ejercicio	0	-123,608,207	-49,527,395	0	-173,135,602
Resultados del Ejercicio (Ahorro/Desahorro)	0	0	-49,527,395	0	-49,527,395
Resultados de Ejercicios Anteriores	0	-123,608,207	0	0	-123,608,207
Revaluos	0	0	0	0	0
Reservas	0	0	0	0	0
Saldo Neto en la Hacienda Pública/ Patrimonio 2014	555,509,491	-227,511,877	-49,527,395	0	278,470,219

Bajo protesta de decir verdad declaramos que los Estados Financieros y sus Notas son razonablemente correctos y responsabilidad del emisor.


Autorizó: Juan Méndez Nonell
Director General


Elaboró: Nathanael Martínez Coronel
Director de Administración y Finanzas.

CUENTA PÚBLICA 2014
ESTADO DE CAMBIOS EN LA SITUACIÓN FINANCIERA
DEL 1o. DE ENERO AL 31 DE DICIEMBRE DE 2014 Y 2013
(PESOS)
CENTRO DE INVESTIGACIÓN EN MATERIALES AVANZADOS, S.C.

Ente Público:

CONCEPTO	Origen	Aplicación	CONCEPTO	Origen	Aplicación
ACTIVO	145,622,449	78,912,052	PASIVO	30,004,490	0
Activo Circulante	31,146	14,998,385	Pasivo Circulante	14,245,892	0
Efectivo y Equivalentes	0	4,989,916	Cuentas por Pagar a Corto Plazo	1,084,216	0
Derechos a Recibir Efectivo o Equivalentes	0	3,226,868	Documentos por Pagar a Corto Plazo	0	0
Derechos a Recibir Bienes o Servicios	0	0	Porción a Corto Plazo de la Deuda Pública a Largo Plazo	0	0
Inventarios	0	0	Títulos y Valores a Corto Plazo	0	0
Almacenes	0	0	Pasivos Diferidos a Corto Plazo	0	0
Estimación por Pérdida o Deterioro de Activos Circulantes	31,146	0	Fondos y Bienes de Terceros en Garantía y/o Administración a Corto Plazo	9,647,764	0
Otros Activos Circulantes	0	6,781,601	Provisiones a Corto Plazo	0	0
Activo No Circulante	145,591,303	63,913,667	Otros Pasivos a Corto Plazo	3,513,912	0
Inversiones Financieras a Largo Plazo	0	0	Pasivo No Circulante	15,758,598	0
Derechos a Recibir Efectivo o Equivalentes a Largo Plazo	0	346,155	Cuentas por Pagar a Largo Plazo	0	0
Bienes Inmuebles, Infraestructura y Construcciones en Proceso	0	10,918,842	Documentos por Pagar a Largo Plazo	0	0
Bienes Muebles	0	37,649,533	Deuda Pública a Largo Plazo	0	0
Activos Intangibles	0	0	Pasivos Diferidos a Largo Plazo	0	0
Depreciación, Deterioro y Amortización Acumulada de Bienes	145,591,303	0	Fondos y Bienes de Terceros en Garantía y/o en Administración a Largo Plazo	14,999,137	0
Activos Diferidos	0	0	Provisiones a Largo Plazo	759,461	0
Estimación por Pérdida o Deterioro de Activos no Circulantes	0	0	HACIENDA PÚBLICA / PATRIMONIO	46,745,602	143,460,489
Otros Activos no Circulantes	0	14,999,137	Hacienda Pública/Patrimonio Contribuido	46,745,602	0
			Aportaciones	8,500,001	0
			Donaciones de Capital	38,245,601	0
			Actualización de la Hacienda Pública / Patrimonio	0	0
			Hacienda Pública/Patrimonio Generado	0	143,460,489
			Resultados del Ejercicio (Ahorro/Desahorro)	0	19,852,282
			Resultados de Ejercicios Anteriores	0	123,608,207
			Revalúos	0	0
			Reservas	0	0
			Rectificaciones de Resultados de Ejercicios Anteriores	0	0
			Exceso o Insuficiencia en la Actualización de la Hacienda Pública/Patrimonio	0	0
			Resultado por Posición Monetaria	0	0
			Resultado por Tenencia de Activos no Monetarios	0	0

Bajo protesta de decir verdad declaramos que los Estados Financieros y sus Notas son razonablemente correctos y responsabilidad del emisor.



Autorizó: Juan Méndez Nonell
Director General



Elaboró: Nathanael Martínez Coronel
Director de Administración y Finanzas.

CUENTA PÚBLICA 2014
ESTADO DE FLUJOS DE EFECTIVO
DEL 1o. DE ENERO AL 31 DE DICIEMBRE DE 2014 Y 2013
(PESOS)
CENTRO DE INVESTIGACIÓN EN MATERIALES AVANZADOS, S.C.

Ente Público:	2014		2013		CONCEPTO	2014	2013
Flujos de Efectivo de las Actividades de Operación	Flujos de Efectivo de las Actividades de Inversión						
Origen	261,879,117	247,520,465	46,745,602	30,307,882			
Impuestos	0	0	0	0			
Cuotas y Aportaciones de Seguridad Social	0	0	0	0			
Contribuciones de Mejoras	0	0	46,745,602	30,307,882			
Derechos	0	0	77,256,266	57,586,902			
Productos de Tipo Corriente	0	0	10,918,842	57,586,902			
Aprovechamientos de Tipo Corriente	0	0	41,014,809	0			
Ingresos por Venta de Bienes y Servicios	78,309,600	82,623,183	25,322,615	0			
Ingresos no Comprendidos en las Fracciones de la Ley de Ingresos Causados en Ejercicios Fiscales Anteriores Pendientes de Liquidación o Pago	0	0	-30,510,664	-27,279,020			
Participaciones y Aportaciones	0	0					
Transferencias, Asignaciones, Subsidios y Otras Ayudas	182,789,125	163,942,112	30,004,490	24,990,383			
Otros Orígenes de Operación	780,392	955,170	0	0			
Aplicación	245,995,599	234,558,074	10,387,428	0			
Servicios Personales	129,099,082	121,841,477	0	0			
Materiales y Suministros	20,444,063	18,372,676	30,004,490	24,990,383			
Servicios Generales	47,175,946	40,088,025	10,387,428	0			
Transferencias Internas y Asignaciones al Sector Público	0	0	0	0			
Transferencias al Resto del Sector Público	0	0	0	0			
Subsidios y Subvenciones	9,276,508	9,255,896	0	0			
Ayudas Sociales	0	0	0	0			
Pensiones y Jubilaciones	0	0	10,387,428	0			
Transferencias a Fideicomisos, Mandatos y Contratos Análogos	40,000,000	45,000,000	19,617,062	24,990,383			
Transferencias a la Seguridad Social	0	0	4,989,916	10,673,754			
Donativos	0	0					
Transferencias al Exterior	0	0					
Participaciones	0	0	37,585,132	26,911,378			
Aportaciones	0	0					
Convenios	0	0	42,575,048	37,585,132			
Otras Aplicaciones de Operación	0	0					
Flujos Netos de Efectivo por Actividades de Operación	15,883,518	12,962,391					

Bajo protesta de decir verdad declaramos que los Estados Financieros y sus Notas son razonablemente correctos y responsabilidad del emisor.


Autorizó: Juan Méndez Nonell
Director General



Elaboró: Nathanael Martínez Coronel
Director de Administración y Finanzas.


CUENTA PÚBLICA 2014
PATRIMONIO DEL ENTE PÚBLICO DEL SECTOR PARAESTATAL
(PESOS)
CENTRO DE INVESTIGACIÓN EN MATERIALES AVANZADOS, S.C.

Ente Público:

CONCEPTO	Monio
Total de Patrimonio del ente público	278,470,219
% del Patrimonio del Ente Público que es propiedad del Poder Ejecutivo	91.50
Patrimonio del ente público que es propiedad del Poder Ejecutivo	254,800,250

Bajo protesta de decir verdad declaramos que los Estados Financieros y sus Notas son razonablemente correctos y responsabilidad del emisor.


Autorizó: Juan Méndez Nonell
Director General



Elaboró: Nathanael Martínez Coronel
Director de Administración y Finanzas.


CUENTA PÚBLICA 2014
ESTADO ANALÍTICO DEL ACTIVO
DEL 1o. DE ENERO AL 31 DE DICIEMBRE DE 2014
(PESOS)

Ente Público: CENTRO DE INVESTIGACIÓN EN MATERIALES AVANZADOS, S.C.

CONCEPTO	Saldo Inicial	Cargos del Periodo	Abonos del Periodo	Saldo Final	Variación del Periodo
ACTIVO	460,438,592	1,744,255,259	1,810,965,656	393,728,195	-66,710,397
Activo Circulante	63,904,790	1,432,052,576	1,417,085,337	78,872,029	14,967,239
Efectivo y Equivalentes	37,585,132	938,321,295	933,331,379	42,575,048	4,989,916
Derechos a Recibir Efectivo o Equivalentes	8,610,262	378,966,844	375,739,976	11,837,130	3,226,868
Derechos a Recibir Bienes o Servicios	0	0	0	0	0
Inventarios	0	0	0	0	0
Almacenes	0	0	0	0	0
Estimación por Pérdida o Deterioro de Activos Circulantes	-987,522	1,096,087	1,127,233	-1,018,668	-31,146
Otros Activos Circulantes	18,696,918	113,668,350	106,886,749	25,478,519	6,781,601
Activo No Circulante	396,533,802	312,202,683	393,880,319	314,856,166	-81,677,636
Inversiones Financieras a Largo Plazo	0	0	0	0	0
Derechos a Recibir Efectivo o Equivalentes a Largo Plazo	0	346,155	0	346,155	346,155
Bienes Inmuebles, Infraestructura y Construcciones en Proceso	142,497,016	19,152,129	8,233,287	153,415,858	10,918,842
Bienes Muebles	435,296,226	41,014,809	3,365,276	472,945,759	37,649,533
Activos Intangibles	0	0	0	0	0
Depreciación, Deterioro y Amortización Acumulada de Bienes	-228,476,943	0	145,591,303	-374,068,246	-145,591,303
Activos Diferidos	0	0	0	0	0
Estimación por Pérdida o Deterioro de Activos no Circulantes	0	0	0	0	0
Otros Activos no Circulantes	47,217,503	251,689,590	236,690,453	62,216,640	14,999,137

Bajo protesta de decir verdad declaramos que los Estados Financieros y sus Notas son razonablemente correctos y responsabilidad del emisor.


Autorizó: Juan Méndez Nonell
Director General


Elaboró: Nathanael Martínez Coronel
Director de Administración y Finanzas.

CUENTA PÚBLICA 2014
 ESTADO ANALÍTICO DE LA DEUDA Y OTROS PASIVOS
 DEL 1o. DE ENERO AL 31 DE DICIEMBRE DE 2014
 (PESOS)


Ente Público: CENTRO DE INVESTIGACIÓN EN MATERIALES AVANZADOS, S.C.

Denominación de las Deudas	Moneda de Contratación	Institución o País Acreedor	Saldo Inicial del Período	Saldo Final del Período
DEUDA PÚBLICA				
Corto Plazo				
Deuda Interna			0	0
Instituciones de Crédito			0	0
Títulos y Valores			0	0
Arrendamientos Financieros			0	0
Deuda Externa			0	0
Organismos Financieros Internacionales			0	0
Deuda Bilateral			0	0
Títulos y Valores			0	0
Arrendamientos Financieros			0	0
Subtotal Corto Plazo			0	0
Largo Plazo				
Deuda Interna			0	0
Instituciones de Crédito			0	0
Títulos y Valores			0	0
Arrendamientos Financieros			0	0
Deuda Externa			0	0
Organismos Financieros Internacionales			0	0
Deuda Bilateral			0	0
Títulos y Valores			0	0
Arrendamientos Financieros			0	0
Subtotal Largo Plazo			0	0
Otros Pasivos			85,253,486	115,257,976
Total Deuda y Otros Pasivos			85,253,486	115,257,976

Bajo protesta de decir verdad declaramos que los Estados Financieros y sus Notas son razonablemente correctos y responsabilidad del emisor.



Elaboró: Nathanael Martínez Coronel
 Director de Administración y Finanzas.



Autorizó: Juan Méndez Nonell
 Director General


CUENTA DE LA HACIENDA PÚBLICA FEDERAL 2014
INFORMES DE PASIVOS CONTINGENTES
CENTRO DE INVESTIGACION EN MATERIALES AVANZADOS SC

Se tiene juicio contencioso administrativo iniciado por Uribe urbanizaciones y construcciones, S.A. de C.V. por la cantidad de 2, 635,227.0, pesos.

Se tiene un juicio ordinario civil reclamando la empresa denominada Uribe urbanizaciones y construcciones, S.A. de C.V. por la cantidad de 1, 221,526.0 , pesos, como suerte principal, como pago de diferencia de anticipo de obra de ejecución cuya amortización no fue realizada en su totalidad.



Autorizo : Juan Méndez Nonell
Director General.



Elaboro: Nathanael Martínez Coronel
Director de Administración y Finanzas.

CUENTA DE LA HACIENDA PÚBLICA FEDERAL 2014
NOTAS A LOS ESTADOS FINANCIEROS
CENTRO DE INVESTIGACION EN MATERIALES AVANZADOS SC

Nota 1. CONSTITUCIÓN Y ACTIVIDADES DE LA SOCIEDAD

El Centro de Investigación en Materiales Avanzados, S.C. es una empresa paraestatal del Gobierno Federal constituida en la ciudad de Chihuahua, el 25 de octubre de 1994 como Sociedad Civil, con personalidad y patrimonio propios y con autonomía de decisión técnica, operativa y administrativa, de conformidad con la Ley de Ciencia y Tecnología, constituyendo una entidad Paraestatal asimilada al régimen de empresas de participación estatal mayoritaria a que se refieren la Ley Orgánica de la Administración Pública Federal y la Ley Federal de las Entidades Paraestatales, teniendo el carácter de Centro Público de Investigación, de acuerdo a lo dispuesto por la Ley de Ciencia y Tecnología.

Son socios de la entidad: el Gobierno Federal, representado por el Consejo Nacional de Ciencia y Tecnología, la Secretaría de Educación Pública; el Gobierno del Estado de Chihuahua; Promotora de la Industria Chihuahuense; y la Cámara Nacional de la Industria de Transformación (Canacintra) Delegación Chihuahua.

La Sociedad tiene por objeto: a) la generación de conocimientos científicos y tecnológicos mediante la investigación básica orientada y aplicada hacia la solución de problemas nacionales, regionales y locales en los ámbitos de la ciencia de los materiales, de la tecnología ambiental y disciplinas afines; b) transferir los conocimientos generados a los sectores productivo, académico y social; c) formar recursos humanos con preparación y habilidades en dichas áreas, entre otros.

Nota 2. POLÍTICAS CONTABLES SIGNIFICATIVAS

DECLARACIÓN GENERAL - Los estados financieros a que se refieren estas notas fueron formulados de acuerdo con la Normatividad Contable Gubernamental emitida por la Unidad de Contabilidad Gubernamental e Informes de la Gestión Pública de la Secretaría de Hacienda y Crédito Público y, de forma supletoria por las Normas de Información Financiera aplicables en México, con el propósito de cumplir con las disposiciones legales que regulan la información financiera del Centro, así como para su presentación en la asamblea de socios de la entidad.

El 31 de diciembre de 2008 fue publicada en el Diario Oficial de la Federación la Ley General de Contabilidad Gubernamental (la Ley), la cual entró en vigor a partir del 1 de enero de 2009, y cuya finalidad consiste en establecer los criterios que

registrar la Contabilidad Gubernamental y la emisión de información financiera de los entes públicos. De conformidad con dicha Ley, el acuerdo de interpretación emitido por el Consejo Nacional de Armonización Contable (CONAC), los lineamientos de la estrategia de armonización emitidos por la Secretaría de Hacienda y Crédito Público (SHCP) y los artículos transitorios del Presupuesto de Egresos de la Federación 2011 y 2012, el periodo de transición concluyó el 31 de diciembre de 2011 por lo que a partir de 2012 la Entidad emite y publica la información contable con base en estas disposiciones a fin de lograr una adecuada armonización, y así facilitar a los entes públicos el registro y la fiscalización de los activos, pasivos, ingresos y gastos y, en general, contribuir a medir la eficacia, economía y eficiencia del gasto e ingreso público.

RECONOCIMIENTO DE LOS EFECTOS DE LA INFLACIÓN - La entidad aplicó hasta el 31 de diciembre de 2008 en los estados financieros los efectos de la inflación de acuerdo con los lineamientos establecidos en la circular técnica NIF-06-bis "A" apartado D, emitida por la Secretaría de Hacienda y Crédito Público y la Secretaría de la Función Pública, la cual establecía que las entidades que no tienen propósitos de lucro, únicamente actualizarán los activos no monetarios, propiedades, mobiliario y equipo y su correspondiente depreciación acumulada y del ejercicio, mediante la aplicación de factores derivados del Índice Nacional de Precios al Consumidor, publicado por el Banco de México. A partir del 1° de enero de 2008 la entidad adoptó las disposiciones de la NIF B-2 "Flujos de efectivo".

Como consecuencia de la entrada en vigor de la NIFGG SP 04 "Re expresión", en la cual se define que las entidades, independientemente del apartado en que se encuentren, para llevar a cabo la desconexión de la contabilidad inflacionaria en los estados financieros, atenderán lo señalado en la citada norma, siempre y cuando exista un entorno económico no inflacionario, es decir, cuando la inflación acumulada de los tres ejercicios anuales anteriores es menor que el 26% (promedio anual de 8%).

Ya que el porcentaje de inflación acumulado en los tres ejercicios anteriores no rebasa el 26%, no se considera que en el periodo del 1°. De enero al 31 de diciembre de 2014 hay un entorno económico inflacionario, por lo cual la entidad no tiene la obligación de reevaluar los estados financieros por dicho periodo.

EQUIVALENTES DE EFECTIVO - Estas inversiones son instrumentos financieros a corto plazo, fácilmente convertibles en efectivo, por lo que se encuentran valuados a su costo más los rendimientos devengados, lo que lo asemeja a su valor de mercado.

d) CUENTAS POR COBRAR - Se efectúan estudios periódicos encaminados a determinar la incobrabilidad de saldos para, en su caso, establecer o incrementar la estimación de cuentas de cobro dudoso correspondiente, de modo que los riesgos de crédito de estas cuentas se ajustan en forma constante.

BIENES INMUEBLES, MUEBLES Y CONSTRUCCIONES EN PROCESO - Este rubro se encuentra valuado al costo de adquisición, incluyendo el impuesto al valor agregado, el cual se aplica a gastos vía depreciación por no ser acreditable para la entidad, más una actualización con base en factores derivados del INPC.

DEPRECIACIÓN - La depreciación se aplica en función de la vida útil de los activos, sobre la base del valor actualizado al cierre del ejercicio. La depreciación del ejercicio sobre el valor histórico original se lleva a los resultados; y la que corresponde a la parte revaluada de los activos fijos se lleva directamente al patrimonio, a la cuenta de Superávit por Revaluación.

La estimación de las vidas útiles que sirvieron de base para este cálculo fueron hechas por la administración de la entidad. Las tasas aplicadas fueron las siguientes:

Edificios	5%
Mobiliario y equipo de oficina	10%
Equipo de transporte	25%
Equipo de cómputo	30%
Equipo médico y de laboratorio	20%

VALOR DE LOS ACTIVOS DE LARGA DURACION Y SU DISPOSICIÓN - De conformidad con lo establecido en el boletín C-15, Deterioro en el Valor de los Activos Larga Duración y su disposición, se hizo una apreciación de los activos referidos, sin encontrar signos de deterioro que indicaran que fuera necesario ajustarlos porque estuvieran valuados a importes mayores que su precio neto de venta o su valor de uso.

OTROS ACTIVOS NO CIRCULANTES (FONDOS EN ADMINISTRACIÓN) - Estos fondos se encuentran valuados a su costo más los intereses devengados hasta la fecha de los estados financieros y representan el monto por ejercer de diversos proyectos de investigación financiados en su mayoría por el Consejo Nacional de Ciencia y Tecnología y en menor importe por otras Instituciones, los cuales no son reintegrados a la Tesorería de la Federación, por tratarse de recursos destinados a la realización de proyectos de investigación específicos, sujetos a las disposiciones y condiciones pactadas en los convenios celebrados para el efecto.

Los activos fijos adquiridos con los recursos destinados a proyectos de investigación, se consideran como aportaciones patrimoniales, ya que a la conclusión de los proyectos dichos activos son cedidos a favor del Centro.

Los costos corrientes incurridos en las fases de investigación y desarrollo de los proyectos se controlan a través de una cuenta puente que queda saldada a la conclusión de los mismos, ya que son las instituciones patrocinadoras de los proyectos, quienes en los términos de los convenios celebrados, obtienen los derechos de propiedad industrial sobre los resultados obtenidos.

RESULTADO INTEGRAL DE FINANCIAMIENTO - Este rubro, que normalmente aparece en el estado de resultados, y que se forma de los intereses, las fluctuaciones cambiarias y los cambios en el valor razonable de activos y pasivos financieros, no fue materia de capitalización en cuentas de activos pues las adquisiciones relativas, sean inventarios o activos fijos, no corresponden a activos calificables, de conformidad con la NIF D-6 "Capitalización del Resultado Integral de Financiamiento"

COMPENSACIONES LABORALES - De conformidad con la Ley Federal del Trabajo, los trabajadores tienen derecho, en el caso de despido o renuncia, a ciertos pagos basados en sus años de servicios. Se tiene registrada una provisión para prima de antigüedad e indemnización hasta el 31 de diciembre de 2014, determinada conforme a cálculo actuarial, de conformidad con la NIFCG SP 06 "Obligaciones Laborales" que nos remite al cálculo de acuerdo a la NIF D-3 "Beneficios a los Empleados" .

COMPROMISOS - Se revelan en estas notas cuando su naturaleza lo hace necesario, en los términos de la NIFG 019, denominado Provisiones, Pasivos y Activos.

CONTINGENCIAS - En forma similar a los compromisos mencionados en el inciso anterior, se revelan las contingencias conforme a lo prescrito por la NIFG 019 y Art. 49 fracción VI de la LGCG, cuando se observa la probabilidad de que se materialicen.

INFORMACIÓN POR SEGMENTOS - De conformidad con la NIF B-5, Información Financiera por Segmentos, la entidad no se encuentra obligada a incluir este tipo de información en sus notas a los estados financieros.

RECONOCIMIENTO DE INGRESOS - 1) Los Ingresos por Subsidios del Gobierno Federal se registran cuando se reciben las ministraciones de recursos de acuerdo al presupuesto y calendario autorizados, 2) Los ingresos por proyectos se registran conforme al avance de los mismos, 3) Los Ingresos por Servicios se registran cuando se presta el servicio, independientemente de cuando se cobran, y 4) Los Ingresos por colegiaturas e inscripciones se registran cuando se cobran.

EGRESOS - Los gastos se registran en el momento que se devengan, considerándose devengados en el momento que se formaliza la operación, independientemente de la forma o documentación que ampare ese acuerdo.

Independientemente de lo señalado en el párrafo anterior, el Centro registra y controla a través de cuentas de orden el total del presupuesto de ingresos y egresos autorizado, ejercido y por ejercer.

Nota 3. EFECTIVO Y EQUIVALENTES DE EFECTIVO

Al 31 de diciembre de 2014 y de 2013, esta cuenta se integra como sigue:

Concepto	2014	2013
Bancos	35,040,280	37,519,132
Inversiones	7,534,765	66,000
Total	42,575,045	37,585,132

El saldo de esta cuenta al 31 de diciembre de 2014, representa los recursos con los que el centro cuenta para cubrir los compromisos de pago al cierre preliminar del ejercicio como lo son impuestos y derechos por pagar. Esta cuenta está dividida en la subcuenta de inversiones (Fondo de Inversión) donde se depositan los recursos con el fin de obtener productos financieros.

Nota 4. BIENES INMUEBLES, MUEBLES Y CONSTRUCCIONES EN PROCESO.

Este rubro se integra como sigue:

Concepto	Valores 2014				
	Costo histórico	Actualización	Valor Actualizado	Depreciación acumulada	Activo fijo neto actualizado
Terrenos	5,487,980	4,080,200	9,568,180		9,568,180
Edificio	127,516,949	15,457,364	142,974,314	49,011,139	93,963,175
Mobiliario y equipo	18,204,632	4,014,901	22,219,533	12,656,649	9,562,883
Equipo de transporte	4,789,418	1,990,788	6,780,205	3,901,952	2,878,254
Maquinaria y equipo	26,747,948	14,809,056	41,557,004	28,385,727	13,171,277
Equipo médico y de laboratorio	336,143,614	57,034,898	393,178,512	273,074,209	120,104,303
Herramientas y Maquinas	8,096,233	1,114,273	9,210,506	7,039,302	2,171,203
Construcciones en proceso	873,364		873,364		873,364
Totales	527,860,137	98,501,480	626,361,617	374,068,977	252,292,640

La entidad realizo las correcciones en los registros de la depreciación histórica correspondiente a ejercicios anteriores a efecto de determinar la depreciación acumulada que corresponde a ejercicios anteriores de conformidad con el "Acuerdo por el que se Determina las Normas de Información Financiera para Precisar los Alcances del Acuerdo Aprobado por el Consejo Nacional de Armonización Contable, en Reunión del 3 de Mayo de 2013 y Publicado en el diario Oficial de la Federación el 16 de Mayo de 2013" , al artículo 17 de la Ley General de Contabilidad Gubernamental y a las precisiones realizadas por el CONAC y las ASOFIS publicadas en el Diario Oficial del 8 de Agosto de 2013,y en donde se le da un plazo hasta el 31 de diciembre de 2014 a los entes públicos para realizar los registros contables con base en las Reglas del Registro y Valoración de Patrimonio.

Nota 5. OTROS ACTIVOS NO CIRCULANTES (OTROS PASIVOS A LARGO PLAZO)

El saldo de esta cuenta al 31 de diciembre de 2014, está representado por los fondos pendientes de ejercer para la realización de proyectos específicos de investigación, depositados en instituciones bancarias. Estos fondos no se reintegran a la Tesorería de la Federación por tratarse de fondos específicos para la investigación científica, sujetos a las condiciones pactadas en los convenios celebrados para tal efecto.

Integrado a esta cuenta está el FIDEICOMISO CIMAV cuyo patrimonio se forma de los recursos autogenerados por el propio CIMAV. Los recursos de este fideicomiso están comprometidos totalmente a los proyectos de investigación.

Los costos corrientes incurridos en las fases de investigación y desarrollo de proyectos se controlan a través de una cuenta que queda saldada a la conclusión de los mismos.

Las instituciones patrocinadoras de los proyectos en los términos de los convenios celebrados, obtienen los derechos de propiedad intelectual sobre los resultados obtenidos.

Los activos fijos adquiridos con estos recursos, se consideran como aportaciones patrimoniales, ya que a la conclusión de los proyectos dichos activos son cedidos a favor de la entidad.

Para evidenciar el compromiso de dichos recursos con los proyectos de investigación científica, se ha creado en el pasivo una cuenta llamada FONDOS EN ADMINISTRACIÓN, en donde refleja el importe de los fondos que representan los proyectos pendientes de concluir.

Nota 6. RETENCIONES Y CONTRIBUCIONES POR PAGAR A CORTO PLAZO

El saldo de este rubro se integra como sigue:

Concepto	Al 31 de diciembre del 2014	Al 31 de diciembre del 2013
Impuesto sobre la renta sobre sueldos	5,545,502	4,574,377
Cuotas al INFONAVIT	1,299,147	1,150,782
Seguro de Ahorro para el Retiro	306,334	290,227
Cuotas al IMSS	1,318,652	1,243,454
Impuesto estatal sobre nómina	608,387	462,751
Impuesto al valor agregado	4,908,001	5,592,234
Otras retenciones	187,599	124,831
I.S.R. por remanente distribuible	947,766	658,909
	<u>15,121,388</u>	<u>14,097,565</u>

Nota 7. PROVISIONES A LARGO PLAZO (OBLIGACIONES LABORALES)

Para determinar la provisión para prima de antigüedad legal a los trabajadores se atendió a las disposiciones de la NIF D-3, Beneficios a los Empleados.

El siguiente cuadro resume los datos y cifras de mayor relevancia, a valores nominales, tomados del estudio actuarial elaborado por Facts, S.C., peritos independientes, los cuales lo efectuaron conforme al método de crédito unitario proyectado. Dicho estudio está elaborado al 31 de diciembre de 2014.

Concepto	Prima de Antigüedad al 31 de diciembre del 2014	Prima por Indemnización al 31 de diciembre del 2014	Totales
Obligaciones por beneficios actuales.	1,334,128	3,818,081	5,152,209
Obligaciones por beneficios proyectados. Monto de los activos del plan.	1,513,337	4,123,850	5,637,187
Servicios anteriores y modificaciones al plan, aún no amortizados	9,591	284,074	293,566
Variaciones en supuestos y ajustes por experiencia, aún no amortizados			
Obligación transitoria no amortizada	1,522,929	4,407,924	5,911,669
Pasivo neto proyectado	-	-	-
Pasivo adicional			
Costo neto del período	169,617	589,842	759,459
Período de amortización de la obligación transitoria			
Tasas utilizadas para el cálculo de las obligaciones por beneficios proyectados y rendimientos de los activos del plan:			
Tasa de descuento	7%	7%	
Tasa de incremento de sueldo	5%	5%	
Tasa estimada a largo plazo de los rendimientos de los activos	No Aplicable	No Aplicable	

Se tiene demanda laboral de empleado de la sociedad, así como obligada solidaria, la contingencia laboral si llegara a pronunciar laudo condenatorio en contra, sería aproximadamente de 392,000.0, pesos. Según opinión del abogado, el asunto favorecerá a la sociedad y considera que no hay responsabilidad solidaria.

Nota 8. COMPROMISOS Y CONTINGENCIAS

La sociedad no ha contraído compromisos que deban contabilizarse y revelarse conforme lo establecen los boletines C-2 y C-10 "Instrumentos Financieros" del Instituto Mexicano de Contadores Públicos, pues no ha contratado coberturas de riesgos, ni ningún otro instrumento financiero derivado.

Se tiene juicio contencioso administrativo iniciado por Uribe urbanizaciones y construcciones, S.A. de C.V. por la cantidad de 2'635,227.0, pesos.

Se tiene un juicio ordinario civil reclamando la empresa denominada Uribe urbanizaciones y construcciones, S.A. de C.V. por la cantidad de 1'221,526.0, pesos como suerte principal, como pago de diferencia de anticipo de obra de ejecución cuya amortización no fue realizada en su totalidad.

Nota 9. PATRIMONIO

a) Patrimonio Social - El capital social del Centro a valor histórico, al 31 de diciembre de 2014 es de 174,781,231.0 pesos, íntegramente suscrito y pagado distribuido en las partes sociales siguientes:

Concepto	Al 31 de diciembre del 2014	Al 31 de diciembre del 2013
Consejo Nacional de Ciencia y Tecnología	159,963,223	114,055,147
Secretaría de Educación Pública	7'500,000	7'500,000
Cámara Nacional de la Industria de la Transformación Delegación Chihuahua	3'241,032	3'241,032
Gobierno del Estado de Chihuahua	2'326,975	2'326,975
Promotora de la Industria Chihuahuense	1'750,000	1'750,000
Totales	174,781,231	128'873,154

b) Aportaciones del Gobierno Federal - El saldo de esta cuenta al 31 de diciembre de 2014 y de 2013, está representado por aportaciones de capital del Gobierno Federal pendientes de formalizar por la Asamblea General de Socios.

c) Aportaciones para proyectos - El importe de esta cuenta al 31 de diciembre de 2014 y de 2013, está representado por

Las adquisiciones de activos fijos realizadas con recursos provenientes de los proyectos de investigación científica auspiciados por diversas instituciones, según se explica en la Nota 5, y que en los términos de los convenios celebrados al efecto, al término de los mismos pasan a formar parte del activo fijo del Centro y se integran como sigue:

Concepto	Al 31 de diciembre del 2014	Al 31 de diciembre del 2013
Consejo Nacional de Ciencia y Tecnología	249,473,274	226,448,619
Proyectos Extraordinarios (CONACYT)	0	0
Sistema de Investigación Francisco Villa	1,382,624	1,382,624
Fideicomiso Institucional de Estudios Superiores	1,195,995	1,195,995
Fideicomiso CIMAV	72,904,425	57,683,480
Totales	324,956,318	284,132,099

Nota 10. INGRESOS POR SUBSIDIOS Y TRANSFERENCIAS DEL GOBIERNO FEDERAL

Se integran de la siguiente forma:

Concepto	Al 31 de diciembre del 2014	Al 31 de diciembre del 2013
El Presupuesto autorizado asciende a:	183,089,125	177,942,112
Aplicaciones patrimoniales (que no pasan por resultados)	-8,500,000	-14,000,000
Total de Ingresos por subsidios	174,589,125	163,942,112

Dichos ingresos se analizan por capítulo presupuestal como sigue:

Concepto	Al 31 de diciembre del 2014	Al 31 de diciembre del 2013
Capítulo 1000 Servicios Personales	120,872,331	121,371,788
Capítulo 2000 Materiales y Suministros	13,685,379	10,107,319
Capítulo 3000 Servicios Generales	33,676,115	26,107,705
Capítulo 4000 Becas	6,355,300	6'355,300
Total de Ingresos por subsidios	174,589,125	157,586,812

Nota 11. TRASPASOS AL FIDEICOMISO CIMAV.

La Institución tiene celebrado en calidad de fideicomitente y fideicomisario un contrato de fideicomiso con el Banco Mercantil del Norte, S.A. (BANORTE) cuyo patrimonio fideicomiso se forma por las cantidades que la propia entidad aporta, proveniente de los remanentes de sus recursos auto generados por la prestación de servicios de asesoría y transferencia de conocimientos técnicos, uso de patentes y otros servicios técnicos, científicos y académicos. Dicho fideicomiso tiene como fin utilizar los recursos transferidos para financiamiento de proyectos específicos de investigación autorizados por el Comité Técnico del Fideicomiso, incluyendo la adquisición, equipamiento y mantenimiento de instalaciones de investigación, incentivos extraordinarios a investigadores y otras erogaciones relacionadas con los proyectos autorizados.

El Estado de Resultados muestra transferencias a este fideicomiso por la cantidad de 40.0 millones de pesos en el ejercicio 2014.

La conciliación entre registros contables y presupuestales de esta partida es como sigue:

Concepto	Al 31 de diciembre del 2014	Al 31 de diciembre del 2013
Gasto contable en inversión financiera (Fideicomiso)	40,000,000	45,000,000
Más cancelación de facturas de ejercicios anteriores		
Gasto presupuestal en inversión financiera (Fideicomiso)	40,000,000	45,000,000

Nota 12. ENTORNO FISCAL

IMPUESTO SOBRE LA RENTA

El Centro no es contribuyente de este impuesto de acuerdo a lo dispuesto por artículo 95 fracción XI de la Ley del Impuesto Sobre la Renta, por tratarse de una sociedad dedicada a la investigación científica y tecnológica inscrita en el Registro Nacional de Instituciones Científicas y Tecnológicas. Sin embargo, en caso que determine remanente distribuible de conformidad a lo establecido en el Título III de la Ley del I.S.R. vigentes hasta el 31 de diciembre de 2014, deberá aplicar la tasa que dicha ley señale y pagar el impuesto.

IMPUESTO EMPRESARIAL A TASA ÚNICA


Este impuesto que entró en vigor a partir de 2008, no altera el entorno fiscal de la Entidad, pues el artículo 4, fracción II, inciso C, prescribe que este tipo de empresas no causa el gravamen, si además cumple con lo establecido en el inciso c) de la fracción III, del mismo artículo. Como complemento de lo anterior, la Resolución Miscelánea Fiscal del 29 de abril de 2009 y la del 11 de junio de 2010, contiene las reglas 1.3.9.10 (1.3.9.9 en 2009) y 1.4.1.7 (1.4.6 en 2009) para precisar los casos de no causación del IETU, por lo que esta entidad no causó el impuesto de referencia en 2014, a partir del 2014 quedo derogada esta obligación


IMPUESTO AL VALOR AGREGADO

Los ingresos percibidos por el centro no se encuentran gravados por el impuesto al valor agregado, excepto los obtenidos por servicios de laboratorio.

El Centro no determina el impuesto al valor agregado que le trasladan y que pudiera resultar acreditable en los términos del artículo 4 de la Ley del Impuesto al Valor Agregado.

Estas notas forman parte integrante de los estados financieros adjuntos.


Juan Méndez Nonell
Director General


Nathanael Martínez Coronel
Director de Administración y Finanzas