

**COMPANÍA MEXICANA DE EXPLORACIONES, S.A. DE C.V.**  
**ESTADOS FINANCIEROS POR LOS AÑOS**  
**QUE TERMINARON EL 31 DE DICIEMBRE DE 2015 Y 2014,**  
**E INFORME DE LOS AUDITORES INDEPENDIENTES**

## ÍNDICE

|  |           |
|--|-----------|
| <b>INFORME DE LOS AUDITORES INDEPENDIENTES</b>       | <b>1</b>  |
| <b>ESTADO DE ACTIVIDADES</b>                         | <b>2</b>  |
| <b>ESTADO DE SITUACIÓN FINANCIERA.</b>               | <b>3</b>  |
| <b>ESTADO DE CAMBIOS EN LA SITUACIÓN FINANCIERA.</b> | <b>4</b>  |
| <b>ESTADO DE VARIACIONES EN LA HACIENDA PÚBLICA.</b> | <b>5</b>  |
| <b>ESTADO ANALITICO DEL ACTIVO.</b>                  | <b>6</b>  |
| <b>ESTADO ANALITICO DE LA DEUDA Y OTROS PASIVOS</b>  | <b>7</b>  |
| <b>ESTADO DE FLUJOS DE EFECTIVO.</b>                 | <b>8</b>  |
| <b>REPORTE DEL PATRIMONIO</b>                        | <b>9</b>  |
| <b>INFORME SOBRE PASIVOS CONTINGENTES</b>            | <b>10</b> |
| <b>ESTADO DE RESULTADOS</b>                          | <b>11</b> |
| <b>NOTAS A LOS ESTADOS FINANCIEROS.</b>              | <b>12</b> |

## Informe de los auditores independientes

A la Secretaría de la Función Pública,  
Al Consejo de Administración de

**Compañía Mexicana de Exploraciones, S.A. de C.V.**

### **Opinión.**

Hemos auditado los estados financieros adjuntos de **Compañía Mexicana de Exploraciones, S.A. de C.V. (la Entidad)**, que comprenden los estados de situación financiera, los estados analíticos del activo y los estados analíticos de la deuda y otros pasivos al 31 de diciembre de 2016 y 2015, y los estados de actividades, los estados de variaciones en la Hacienda Pública, los estados de flujos de efectivo y los estados de cambios en la situación financiera; así como el reporte del patrimonio y el informe sobre pasivos contingentes, correspondientes a los años terminados en dichas fechas, así como las notas explicativas a los estados financieros que incluyen un resumen de las políticas contables significativas.

En nuestra opinión, los estados financieros adjuntos, el reporte del patrimonio y el informe sobre pasivos contingentes, que se describen en el párrafo anterior, están preparados, en todos los aspectos materiales, de conformidad con las disposiciones en materia de información que se indican en la Nota III.3 a los estados financieros que se acompañan y que están establecidas en la Ley General de Contabilidad Gubernamental.

### **Fundamento de la opinión.**

Hemos llevado a cabo nuestras auditorías de conformidad con las Normas Internacionales de Auditoría. Nuestras responsabilidades, de acuerdo con estas normas, se describen con más detalle en la sección "Responsabilidades del auditor para la auditoría de los estados financieros" de nuestro informe. Somos independientes de la Entidad de conformidad con el Código de Ética Profesional del Instituto Mexicano de Contadores Públicos, junto con los requerimientos de ética que son aplicables a nuestras auditorías de los estados financieros en México, y hemos cumplido con las demás responsabilidades de ética de conformidad con esos requerimientos y con el Código de Ética Profesional. Consideramos que la evidencia de auditoría que hemos obtenido proporciona una base suficiente y adecuada para nuestra opinión.

### **Párrafo de énfasis base de preparación contable y utilización de este informe.**

Llamamos la atención sobre la Nota III.3 a los estados financieros adjuntos, en la que se describen las bases contables utilizadas para la preparación de los mismos. Dichos estados financieros fueron preparados para cumplir con los requerimientos normativos gubernamentales a que está sujeta la Entidad y para ser integrados en el Reporte de la Cuenta Pública Federal, los cuales están presentados en los formatos que para tal efecto fueron establecidos por la Unidad de Contabilidad Gubernamental de la Secretaría de Hacienda; consecuentemente, éstos pueden no ser apropiados para otra finalidad. Nuestra opinión no se modifica por esta cuestión.

Administración Externa · Auditoría · Consultoría · Fiscal · Legal

Tampico 42, Col. Roma, México, D.F. 06700  
Tel. +52(55)3686-2400, fax ext.1003  
contacto@delapazcostemalle.com.mx  
www.delapazcostemalle.com.mx

**Párrafo de énfasis pasivos contingentes.**

Sin que ello tenga efecto en nuestra opinión, llamamos la atención a lo mencionado en la nota III.5.I, en la que se señala que, en 2016 la Administración recibió reclamos de pago y demandas de diversos proveedores, que presuntamente correspondían a servicios prestados con anterioridad al 31 de diciembre de 2015, de los cuales \$ 79 millones (más IVA) corresponden a proveedores que tienen contratos previos con la Entidad, pero que no existe un convenio modificatorio por el monto reclamado, \$ 254 millones (más IVA), a proveedores sin un contrato, y \$ 9 millones por cumplimiento del monto mínimo del contrato. En 2016 se provisionaron \$ 79 millones afectando el resultado del ejercicio, previo acuerdo del Consejo de Administración de la Entidad, en virtud de que se comprobó que efectivamente se recibieron los servicios. Por lo que respecta a los \$ 254 millones, de acuerdo a la opinión del abogado, las demandas correspondientes se encuentran en trámite y a la fecha no es factible determinar el resultado de las mismas. Así mismo, al 31 de diciembre de 2016 se tienen juicios laborales por \$ 1,437 millones en contra de la Entidad, los cuales se encuentran a la fecha litigándose ante las Autoridades laborales; la Entidad, a efectos de cubrir el riesgo en donde ya está firme la sentencia y de aquéllos contemplados como de alto riesgo, reconoció una estimación de 30 millones para cubrir posibles laudos en 2017.

***Responsabilidad de la Administración y de los responsables del gobierno de la Entidad sobre los estados financieros.***

La Administración es responsable de la preparación de los estados financieros adjuntos, y el reporte del patrimonio y el informe sobre pasivos contingentes de conformidad con las disposiciones en materia de información financiera establecidas en la Ley General de Contabilidad Gubernamental como se describen en la Nota III.3 a dichos estados financieros, y del control interno que la Administración consideró necesario para permitir la preparación de estados financieros libres de incorrección material debida a fraude o error.

En la preparación de los estados financieros, la Administración es responsable de la valoración de la capacidad de la Entidad para continuar operando como una Entidad en funcionamiento, revelando, en su caso, las cuestiones relativas a la Entidad en funcionamiento y utilizando las bases contables aplicables a una Entidad en funcionamiento, a menos que la Administración tenga la intención de liquidar la Entidad o cesar sus operaciones, o bien no exista una alternativa realista.

Los encargados del gobierno de la Entidad son responsables de la supervisión del proceso de información financiera de la Entidad.

***Responsabilidad del auditor sobre la auditoría de los estados financieros.***


Nuestros objetivos son obtener una seguridad razonable sobre de que los estados financieros, en su conjunto, se encuentran libres de incorrección material, debido a fraude o error, y emitir un informe de auditoría que contiene nuestra opinión. Seguridad razonable es un alto nivel de seguridad, pero no es una garantía, de que una auditoría realizada de conformidad con las Normas Internacionales de Auditoría siempre detecte una incorrección material cuando existe. Las incorrecciones pueden deberse a fraude o error y son consideradas materiales si individualmente, o en su conjunto, puede preverse razonablemente que influyan en las decisiones económicas que los usuarios hacen basándose en los estados financieros.

Como parte de una auditoría de conformidad con las Normas Internacionales de Auditoría, aplicamos nuestro juicio profesional y mantenemos una actitud de escepticismo profesional durante toda la auditoría. También:

- Identificamos y evaluamos los riesgos de incorrección material en los estados financieros, debida a fraude o error, diseñamos y aplicamos los procedimientos de auditoría para responder a esos riesgos y obtener evidencia de auditoría suficiente y apropiada para obtener una base para nuestra opinión. El riesgo de no detectar una incorrección material debida a fraude es mayor que en el caso de una incorrección material, ya que el fraude puede implicar colusión, falsificación, manifestaciones intencionalmente erróneas, omisiones intencionales o la anulación del control interno.
- Obtenemos conocimiento del control interno importante para la auditoría con el fin de diseñar los procedimientos de auditoría que consideramos adecuados en las circunstancias, y no con la finalidad de expresar una opinión sobre la eficacia del control interno de la Entidad.
- Evaluamos lo apropiado de las políticas contables utilizadas y la razonabilidad de las estimaciones contables, así como las revelaciones hechas por la Administración de la Entidad.
- Concluimos sobre lo apropiado del uso de la Administración de las bases contables aplicables a una Entidad en funcionamiento y, con base en la evidencia de auditoría obtenida, concluimos que no existe una incertidumbre importante relacionada con eventos o con condiciones que pueden originar dudas significativas sobre la capacidad de la Entidad para continuar como Entidad en funcionamiento. Nuestras conclusiones se basan en la evidencia de auditoría obtenida hasta la fecha de nuestro informe. Sin embargo, hechos o condiciones futuros pueden ser la causa de que la Entidad deje de ser una Entidad en funcionamiento.

Nos comunicamos con los responsables del gobierno de la Entidad en relación, entre otras cuestiones, con el alcance planeado y el momento de realización de la auditoría y los hallazgos importantes de la auditoría, así como cualquier deficiencia significativa en el control interno que identificamos durante nuestra auditoría.

**De la Paz, Costemalle - DFK, S.C.**



**C.P.C. Ma. Teresa Cruz Rodríguez.**  
**Socia**

Ciudad de México,  
14 de marzo de 2017.

# CUENTA PÚBLICA 2016

CUENTA PÚBLICA 2016  
ESTADO DE ACTIVIDADES  
DEL 1o. DE ENERO AL 31 DE DICIEMBRE DE 2016 Y 2015  
(PESOS)

Compañía Mexicana de Exploraciones, S.A. de C.V.

| CONCEPTO   | 2016        | 2015          | CONCEPTO  | 2016         | 2015          |
|--|-------------|---------------|---|--------------|---------------|
| <b>INGRESOS Y OTROS BENEFICIOS</b>   |             |               | <b>GASTOS Y OTRAS PÉRDIDAS</b>  |              |               |
| Ingresos de la Gestión   | 608,959,318 | 1,862,491,426 | Gastos de Funcionamiento  | 539,890,482  | 1,802,939,027 |
| Impuestos  | 0           | 0             | Servicios Personales  | 111,340,041  | 160,234,375   |
| Cuotas y Aportaciones de Seguridad Social  | 0           | 0             | Materiales y Suministros  | 1,661,097    | 72,715,267    |
| Contribuciones de Mejoras  | 0           | 0             | Servicios Generales   | 426,889,344  | 1,569,989,385 |
| Derechos   | 0           | 0             | Transferencia, Asignaciones, Subsidios y Otras Ayudas                             | 0            | 0             |
| Productos de Tipo Corriente  | 0           | 0             | Transferencias Internas y Asignaciones al Sector Público                          | 0            | 0             |
| Aprovechamientos de Tipo Corriente   | 0           | 0             | Transferencias al Resto del Sector Público  | 0            | 0             |
| Ingresos por Venta de Bienes y Servicios   | 0           | 0             | Subsidios y Subvenciones  | 0            | 0             |
| Ingresos no Comprendidos en las Fracciones de la Ley de                                      | 608,959,318 | 1,862,491,426 | Ayudas Sociales   | 0            | 0             |
| Ingresos Causados en Ejercicios Fiscales Anteriores Pendientes                               | 0           | 0             | Pensiones y Jubilaciones  | 0            | 0             |
| de Liquidación o Pago  | 0           | 0             | Transferencias a Fideicomisos, Mandatos y Contratos Análogos                      | 0            | 0             |
| <b>Participaciones, Aportaciones, Transferencias, Asignaciones, Subsidios y Otras Ayudas</b> | 0           | 0             | Transferencias a la Seguridad Social  | 0            | 0             |
| Participaciones y Aportaciones   | 0           | 0             | Donativos   | 0            | 0             |
| Transferencias, Asignaciones, Subsidios y Otras Ayudas                                       | 0           | 0             | Transferencias al Exterior  | 0            | 0             |
| <b>Otros Ingresos y Beneficios</b>   | 96,402,624  | 51,139,510    | Participaciones y Aportaciones  | 0            | 0             |
| Ingresos Financieros   | 63,874,372  | 40,533,540    | Participaciones   | 0            | 0             |
| Incremento por Variación de Inventarios  | 0           | 0             | Aportaciones  | 0            | 0             |
| Disminución del Exceso de Estimaciones por Pérdida o Deterioro u Obsolescencia               | 0           | 0             | Convenios   | 0            | 0             |
| Disminución del Exceso de Provisiones  | 32,528,252  | 10,605,970    | Intereses, Comisiones y Otros Gastos de la Deuda Pública                          | 0            | 0             |
| Otros Ingresos y Beneficios Varios   | 0           | 0             | Intereses de la Deuda Pública   | 0            | 0             |
| <b>Total de Ingresos y Otros Beneficios</b>  | 705,361,942 | 1,913,630,936 | Comisiones de la Deuda Pública  | 0            | 0             |
|  |             |               | Gastos de la Deuda Pública  | 0            | 0             |
|  |             |               | Costo por Coberturas  | 0            | 0             |
|  |             |               | Apoyos Financieros  | 0            | 0             |
|  |             |               | <b>Otros Gastos y Pérdidas Extraordinarias</b>                                    | 332,751,170  | 198,681,313   |
|  |             |               | Estimaciones, Depreciaciones, Deterioros, Obsolescencia y                         | 328,908,211  | 192,729,453   |
|  |             |               | Amortizaciones  | 0            | -28,629,820   |
|  |             |               | Provisiones   | 65,442       | 18,683,426    |
|  |             |               | Disminución de Inventarios  | 0            | 0             |
|  |             |               | Aumento por Insuficiencia de Estimaciones por Pérdida o Deterioro y Obsolescencia | 0            | 0             |
|  |             |               | Aumento por Insuficiencia de Provisiones  | 3,777,517    | 15,898,254    |
|  |             |               | Otros gastos  | 0            | 0             |
|  |             |               | <b>Inversión Pública</b>  | 0            | 0             |
|  |             |               | Inversión Pública no Capitalizable  | 0            | 0             |
|  |             |               | <b>Total de Gastos y Otras Pérdidas</b>   | 872,641,652  | 2,001,620,340 |
|  |             |               | <b>Resultados del Ejercicio (Ahorro/Desahorro)</b>                                | -167,279,710 | -87,989,404   |

Bajo protesta de decir verdad declaramos que los Estados Financieros y sus Notas son razonablemente correctos y responsabilidad del emisor.

Autorizó: ING. ADAM ERNESTO OVIEDO PÉREZ  
DIRECTOR GENERAL

ELABORÓ: C. P. MARICELA GONZÁLEZ MENDOZA  
DIRECTORA DE ADMINISTRACIÓN Y FINANZAS

# CUENTA PÚBLICA 2016

CUENTA PÚBLICA 2016  
ESTADO DE SITUACIÓN FINANCIERA  
AL 31 DE DICIEMBRE DE 2016 Y 2015  
(PESOS)

Compañía Mexicana de Exploraciones, S.A. de C.V.

| CONCEPTO  | 2016                 | 2015                 |
|---|----------------------|----------------------|
| <b>Ente Público:</b>  |                      |                      |
| <b>ACTIVO</b>   |                      |                      |
| <b>Activo Circulante</b>  |                      |                      |
| Efectivo y Equivalentes   | 1,627,033,441        | 1,236,372,670        |
| Derechos a Recibir Efectivo o Equivalentes  | 537,994,034          | 1,181,047,959        |
| Derechos a Recibir Bienes o Servicios   | 414,894              | 0                    |
| Inventarios   | 0                    | 0                    |
| Almacenes   | 72,174,939           | 70,598,381           |
| Estimación por Pérdida o Deterioro de Activos Circulantes                           | -9,981,506           | 0                    |
| Otros Activos Circulantes   | 0                    | 1,455,290            |
| <b>Total de Activos Circulantes</b>   | <b>2,227,635,802</b> | <b>2,489,474,300</b> |
| <b>Activo No Circulante</b>   |                      |                      |
| Inversiones Financieras a Largo Plazo   | 0                    | 0                    |
| Derechos a Recibir Efectivo o Equivalentes a Largo Plazo                            | 404,356              | 0                    |
| Bienes Inmuebles, Infraestructura y Construcciones en Proceso                       | 0                    | 0                    |
| Bienes Muebles  | 1,326,403,496        | 78,856,860           |
| Activos Intangibles   | 168,107,415          | 36,530,344           |
| Depreciación, Deterioro y Amortización Acumulada de Bienes                          | -1,437,280,486       | 0                    |
| Activos Diferidos   | 16,212,512           | 0                    |
| Estimación por Pérdida o Deterioro de Activos no Circulantes                        | 0                    | 0                    |
| Otros Activos no Circulantes  | 0                    | 2,016,726            |
| <b>Total de Activos No Circulantes</b>  | <b>73,847,293</b>    | <b>117,423,930</b>   |
| <b>Total del Activo</b>   | <b>2,301,483,095</b> | <b>2,606,898,230</b> |
| <b>HACIENDA PÚBLICA/ PATRIMONIO</b>   |                      |                      |
| Hacienda Pública/Patrimonio Contribuido   | 637,011,735          | 637,011,735          |
| Aportaciones  | 42,223,079           | 42,223,079           |
| Donaciones de Capital   | 0                    | 0                    |
| Actualización de la Hacienda Pública / Patrimonio                                   | 594,788,656          | 594,788,656          |
| Hacienda Pública/Patrimonio Generado  | 1,041,600,417        | 1,195,153,890        |
| Resultados del Ejercicio (Ahorro/Desahorro)   | -167,279,710         | -87,989,404          |
| Resultados de Ejercicios Anteriores   | 1,155,625,258        | 1,243,614,662        |
| Revalúos  | 0                    | 0                    |
| Reservas  | 39,528,632           | 39,528,632           |
| Rectificaciones de Resultados de Ejercicios Anteriores                              | 13,726,237           | 0                    |
| <b>Exceso o Insuficiencia en la Actualización de la Hacienda Pública/Patrimonio</b> | <b>-529,008,713</b>  | <b>-529,008,713</b>  |
| Resultado por Posición Monetaria  | -529,008,713         | -529,008,713         |
| Resultado por Tenencia de Activos no Monetarios                                     | 0                    | 0                    |
| <b>Total Hacienda Pública/ Patrimonio</b>   | <b>1,149,603,439</b> | <b>1,303,156,912</b> |
| <b>Total del Pasivo y Hacienda Pública/Patrimonio</b>                               | <b>2,301,483,095</b> | <b>2,606,898,230</b> |

Bajo protesta de decir verdad declaramos que los Estados Financieros y sus Notas, sonfórmalmente correctos y responsabilidad del emisor.

Autorizó: ING. ADRIÁN EBENESTO OVIEDO PÉREZ  
DIRECTOR GENERAL

ING. C. P. MARICELA GONZÁLEZ MENDOZA  
DIRECTORA DE ADMINISTRACIÓN Y FINANZAS


# CUENTA PÚBLICA 2016


CUENTA PÚBLICA 2016  
ESTADO DE CAMBIOS EN LA SITUACIÓN FINANCIERA  
DEL 1o. DE ENERO AL 31 DE DICIEMBRE DE 2016 Y 2015  
(PESOS)

Ente Público: Compañía Mexicana de Exploraciones, S.A. de C.V.

| CONCEPTO  | Origen               | Aplicación           | CONCEPTO  | Origen            | Aplicación         |
|---|----------------------|----------------------|---|-------------------|--------------------|
| <b>ACTIVO</b>   | <b>2,093,787,933</b> | <b>1,788,372,798</b> | <b>PASIVO</b>   | <b>12,016,054</b> | <b>163,877,716</b> |
| <b>Activo Circulante</b>                                      | <b>654,490,721</b>   | <b>392,652,223</b>   | <b>Activo Circulante</b>  | <b>12,016,054</b> | <b>150,687,816</b> |
| Efectivo y Equivalentes                                       | 0                    | 390,660,771          | Cuentas por Pagar a Corto Plazo   | 0                 | 132,752,128        |
| Derechos a Recibir Efectivo o Equivalentes                    | 643,053,925          | 0                    | Documentos por Pagar a Corto Plazo  | 0                 | 0                  |
| Derechos a Recibir Bienes o Servicios                         | 0                    | 414,894              | Porción a Corto Plazo de la Deuda Pública a Largo Plazo                             | 0                 | 0                  |
| Inventarios   | 0                    | 0                    | Títulos y Valores a Corto Plazo   | 0                 | 0                  |
| Almacenes   | 0                    | 1,576,558            | Pasivos Diferidos a Corto Plazo   | 0                 | 0                  |
| Estimación por Pérdida o Deterioro de Activos Circulantes     | 9,981,506            | 0                    | Fondos y Bienes de Terceros en Garantía y/o Administración a Corto Plazo            | 0                 | 0                  |
| Otros Activos Circulantes                                     | 1,455,290            | 0                    | Provisiones a Corto Plazo   | 12,016,054        | 0                  |
| <b>Activo No Circulante</b>                                   | <b>1,439,297,212</b> | <b>1,395,720,575</b> | Otros Pasivos a Corto Plazo   | 0                 | 17,935,688         |
| Inversiones Financieras a Largo Plazo                         | 0                    | 0                    | <b>Activo No Circulante</b>   | <b>0</b>          | <b>13,189,900</b>  |
| Derechos a Recibir Efectivo o Equivalentes a Largo Plazo      | 0                    | 404,356              | Cuentas por Pagar a Largo Plazo   | 0                 | 0                  |
| Bienes Inmuebles, Infraestructura y Construcciones en Proceso | 0                    | 0                    | Documentos por Pagar a Largo Plazo  | 0                 | 0                  |
| Bienes Muebles  | 0                    | 1,247,546,636        | Deuda Pública a Largo Plazo   | 0                 | 0                  |
| Activos Intangibles   | 0                    | 131,557,071          | Pasivos Diferidos a Largo Plazo   | 0                 | 7,086,684          |
| Depreciación, Deterioro y Amortización Acumulada de Bienes    | 1,437,280,486        | 0                    | Fondos y Bienes de Terceros en Garantía y/o en Administración a Largo Plazo         | 0                 | 0                  |
| Activos Diferidos   | 0                    | 16,212,512           | Provisiones a Largo Plazo   | 0                 | 6,103,216          |
| Estimación por Pérdida o Deterioro de Activos no Circulantes  | 0                    | 0                    | <b>HACIENDA PÚBLICA/ PATRIMONIO</b>   | <b>13,726,237</b> | <b>167,279,710</b> |
| Otros Activos no Circulantes                                  | 2,016,726            | 0                    | Hacienda Pública/Patrimonio Contribuido   | 0                 | 0                  |
|   |                      |                      | Aportaciones  | 0                 | 0                  |
|   |                      |                      | Donaciones de Capital   | 0                 | 0                  |
|   |                      |                      | Actualización de la Hacienda Pública / Patrimonio                                   | 0                 | 0                  |
|   |                      |                      | <b>Hacienda Pública/Patrimonio Generado</b>   | <b>13,726,237</b> | <b>167,279,710</b> |
|   |                      |                      | Resultados del Ejercicio (Ahorro/Desahorro)   | 0                 | 79,290,306         |
|   |                      |                      | Resultados de Ejercicios Anteriores   | 0                 | 87,989,404         |
|   |                      |                      | Revalúos  | 0                 | 0                  |
|   |                      |                      | Reservas  | 0                 | 0                  |
|   |                      |                      | Rectificaciones de Resultados de Ejercicios Anteriores                              | 13,726,237        | 0                  |
|   |                      |                      | <b>Exceso o Insuficiencia en la Actualización de la Hacienda Pública/Patrimonio</b> | <b>0</b>          | <b>0</b>           |
|   |                      |                      | Resultado por Posición Monetaria  | 0                 | 0                  |
|   |                      |                      | Resultado por Tenencia de Activos no Monetarios                                     | 0                 | 0                  |

Bajo protesta de decir verdad declaramos que los Estados Financieros y sus Notas son razonablemente correctos y responsabilidad del emisor.

  
 Autorizó: **ING. ADÁN ERNESTO OVIEDO PÉREZ**  
 DIRECTOR GENERAL

  
 Habló: **C.P. MARCELA GONZÁLEZ MÉNDEZ**  
 DIRECTORA DE ADMINISTRACIÓN Y FINANZAS




# CUENTA PÚBLICA 2016


CUENTA PÚBLICA 2016  
ESTADO DE VARIACIÓN EN LA HACIENDA PÚBLICA  
DEL 1o. DE ENERO AL 31 DE DICIEMBRE DE 2016  
(PESOS)

Ente Público: Compañía Mexicana de Exploraciones, S.A. de C.V.

| CONCEPTO   | Hacienda<br>Pública/ Patrimonio<br>Contribuido | Hacienda<br>Pública/ Patrimonio<br>Generado de<br>Ejercicios Anteriores | Hacienda<br>Pública/ Patrimonio<br>Generado del<br>Ejercicio | Ajustes por Cambios<br>de Valor | TOTAL         |
|--|--|---|--|---------------------------------|---------------|
| <b>Rectificaciones de Resultados de Ejercicios Anteriores</b>              | 0  | 0   | 13,726,237   | 0                               | 13,726,237    |
| <b>Patrimonio Neto Inicial Ajustado del Ejercicio</b>                      | 637,011,735                                    | 0   | 0  | 0                               | 637,011,735   |
| Aportaciones   | 42,223,079                                     | 0   | 0  | 0                               | 42,223,079    |
| Donaciones de Capital  | 0  | 0   | 0  | 0                               | 0             |
| Actualización de la Hacienda Pública / Patrimonio                          | 594,788,656                                    | 0   | 0  | 0                               | 594,788,656   |
| <b>Variaciones de la Hacienda Pública/ Patrimonio Neto del Ejercicio</b>   | 0  | 1,283,143,294   | -87,989,404  | -529,008,713                    | 666,145,177   |
| Resultados del Ejercicio (Ahorro/Desahorro)                                | 0  | 0   | -87,989,404  | 0                               | -87,989,404   |
| Resultados de Ejercicios Anteriores  | 0  | 1,243,614,662   | 0  | 0                               | 1,243,614,662 |
| Revalúos   | 0  | 0   | 0  | -529,008,713                    | -529,008,713  |
| Reservas   | 0  | 39,528,632  | 0  | 0                               | 39,528,632    |
| <b>Hacienda Pública / Patrimonio Neto Final del Ejercicio 2015</b>         | 637,011,735                                    | 1,283,143,294   | -87,989,404  | -529,008,713                    | 1,303,156,912 |
| <b>Cambios en la Hacienda Pública / Patrimonio Neto del Ejercicio 2016</b> | 0  | 0   | 0  | 0                               | 0             |
| Aportaciones   | 0  | 0   | 0  | 0                               | 0             |
| Donaciones de Capital  | 0  | 0   | 0  | 0                               | 0             |
| Actualización de la Hacienda Pública/ Patrimonio                           | 0  | 0   | 0  | 0                               | 0             |
| <b>Variaciones de la Hacienda Pública/ Patrimonio Neto del Ejercicio</b>   | 0  | -87,989,404   | -167,279,710   | 0                               | -255,269,114  |
| Resultados del Ejercicio (Ahorro/Desahorro)                                | 0  | 0   | -167,279,710   | 0                               | -167,279,710  |
| Resultados de Ejercicios Anteriores  | 0  | -87,989,404   | 0  | 0                               | -87,989,404   |
| Revalúos   | 0  | 0   | 0  | 0                               | 0             |
| Reservas   | 0  | 0   | 0  | 0                               | 0             |
| <b>Saldo Neto en la Hacienda Pública / Patrimonio 2016</b>                 | 637,011,735                                    | 1,195,153,890   | -153,553,473   | -529,008,713                    | 1,149,603,439 |

Bajo protesta de decir verdad declaramos que los Estados Financieros y sus Notas son razonablemente correctos y responsabilidad del emisor.

  
Autorizó: ING. ADALBERTO OVIEDO PÉREZ  
DIRECTOR GENERAL

  
ELVIRA C. P. MARCELA GONZÁLEZ HERNÁNDEZ  
DIRECTORA DE ADMINISTRACIÓN Y FINANZAS


# CUENTA PÚBLICA 2016


CUENTA PÚBLICA 2016  
ESTADO ANALÍTICO DEL ACTIVO  
DEL 1o. DE ENERO AL 31 DE DICIEMBRE DE 2016  
(PESOS)

Ente Público: Compañía Mexicana de Exploraciones, S.A. de C.V.

| CONCEPTO  | Saldo Inicial        | Cargos del Periodo    | Abonos del Periodo    | Saldo Final          | Variación del Periodo |
|---|----------------------|-----------------------|-----------------------|----------------------|-----------------------|
| <b>ACTIVO</b>   | <b>2,606,898,230</b> | <b>24,924,004,015</b> | <b>25,229,419,150</b> | <b>2,301,483,095</b> | <b>-305,415,135</b>   |
| <b>Activo Circulante</b>                                      | <b>2,489,474,300</b> | <b>22,968,137,604</b> | <b>23,229,976,102</b> | <b>2,227,635,802</b> | <b>-261,838,498</b>   |
| Efectivo y Equivalentes                                       | 1,236,372,670        | 20,260,310,248        | 19,869,649,477        | 1,627,033,441        | 390,660,771           |
| Derechos a Recibir Efectivo o Equivalentes                    | 1,181,047,959        | 2,695,798,374         | 3,338,852,299         | 537,994,034          | -643,053,925          |
| Derechos a Recibir Bienes o Servicios                         | 0                    | 6,740,927             | 6,326,033             | 414,894              | 414,894               |
| Inventarios   | 0                    | 0                     | 0                     | 0                    | 0                     |
| Almacenes   | 70,598,381           | 2,038,072             | 461,514               | 72,174,939           | 1,576,558             |
| Estimación por Pérdida o Deterioro de Activos Circulantes     | 0                    | 3,249,983             | 13,231,489            | -9,981,506           | -9,981,506            |
| Otros Activos Circulantes                                     | 1,455,290            | 0                     | 1,455,290             | 0                    | -1,455,290            |
| <b>Activo No Circulante</b>                                   | <b>117,423,930</b>   | <b>1,955,866,411</b>  | <b>1,999,443,048</b>  | <b>73,847,293</b>    | <b>-43,576,637</b>    |
| Inversiones Financieras a Largo Plazo                         | 0                    | 0                     | 0                     | 0                    | 0                     |
| Derechos a Recibir Efectivo o Equivalentes a Largo Plazo      | 0                    | 404,356               | 0                     | 404,356              | 404,356               |
| Bienes Inmuebles, Infraestructura y Construcciones en Proceso | 0                    | 0                     | 0                     | 0                    | 0                     |
| Bienes Muebles  | 78,856,860           | 1,483,481,554         | 235,934,918           | 1,326,403,496        | 1,247,546,636         |
| Activos Intangibles   | 36,550,344           | 148,724,745           | 17,167,674            | 168,107,415          | 131,557,071           |
| Depreciación, Deterioro y Amortización Acumulada de Bienes    | 0                    | 227,876,291           | 1,665,156,777         | -1,437,280,486       | -1,437,280,486        |
| Activos Diferidos   | 0                    | 95,379,465            | 79,166,953            | 16,212,512           | 16,212,512            |
| Estimación por Pérdida o Deterioro de Activos no Circulantes  | 0                    | 0                     | 0                     | 0                    | 0                     |
| Otros Activos no Circulantes                                  | 2,016,726            | 0                     | 2,016,726             | 0                    | -2,016,726            |

Bajo protesta de decir verdad declaramos que los Estados Financieros y sus Notas son razonablemente correctos y responsabilidad del emisor.

  
Autorizó: ING. ADALBERTO OVIEDO PÉREZ  
DIRECTOR GENERAL

  
Emitió: C.P. MARICELA GONZÁLEZ MÉNDEZ  
DIRECTORA DE ADMINISTRACIÓN Y FINANZAS


# CUENTA PÚBLICA 2016


CUENTA PÚBLICA 2016  
ESTADO ANALÍTICO DE LA DEUDA Y OTROS PASIVOS  
DEL 1o. DE ENERO AL 31 DE DICIEMBRE DE 2016  
(PESOS)

Ente Público: Compañía Mexicana de Exploraciones, S.A. de C.V.

| CONCEPTO                               | Monedas de Contratación | Institución o País Acreedor | Saldo Inicial del Periodo | Saldo Final del Periodo |
|--|-------------------------|-----------------------------|---------------------------|-------------------------|
| <b>DEUDA PÚBLICA</b>                   |                         |                             |                           |                         |
| <b>Corto Plazo</b>                     |                         |                             |                           |                         |
| <b>Deuda Interna</b>                   |                         |                             |                           |                         |
| Instituciones de Crédito               |                         |                             | 0                         | 0                       |
| Títulos y Valores                      |                         |                             | 0                         | 0                       |
| Arrendamientos Financieros             |                         |                             | 0                         | 0                       |
| <b>Deuda Externa</b>                   |                         |                             |                           |                         |
| Organismos Financieros Internacionales |                         |                             | 0                         | 0                       |
| Deuda Bilateral                        |                         |                             | 0                         | 0                       |
| Títulos y Valores                      |                         |                             | 0                         | 0                       |
| Arrendamientos Financieros             |                         |                             | 0                         | 0                       |
| <b>Subtotal Corto Plazo</b>            |                         |                             | 0                         | 0                       |
| <b>Largo Plazo</b>                     |                         |                             |                           |                         |
| <b>Deuda Interna</b>                   |                         |                             |                           |                         |
| Instituciones de Crédito               |                         |                             | 0                         | 0                       |
| Títulos y Valores                      |                         |                             | 0                         | 0                       |
| Arrendamientos Financieros             |                         |                             | 0                         | 0                       |
| <b>Deuda Externa</b>                   |                         |                             |                           |                         |
| Organismos Financieros Internacionales |                         |                             | 0                         | 0                       |
| Deuda Bilateral                        |                         |                             | 0                         | 0                       |
| Títulos y Valores                      |                         |                             | 0                         | 0                       |
| Arrendamientos Financieros             |                         |                             | 0                         | 0                       |
| <b>Subtotal Largo Plazo</b>            |                         |                             | 0                         | 0                       |
| <b>Otros Pasivos</b>                   |                         |                             |                           |                         |
| <b>Total Deuda y Otros Pasivos</b>     |                         |                             | <b>1,303,741,318</b>      | <b>1,151,879,656</b>    |
|  |                         |                             | <b>1,303,741,318</b>      | <b>1,151,879,656</b>    |

Bajo protesta de decir verdad declaramos que los Estados Financieros y sus Notas son razonablemente correctos y responsabilidad del emisor.

  
Autorizó: ING. ADÁN ERNESTO OVIEDO PÉREZ  
DIRECTOR GENERAL

  
Elaboró: CP. MARICELA GONZÁLEZ MENDEZ  
DIRECTORA DE ADMINISTRACIÓN Y FINANZAS

# CUENTA PÚBLICA 2016

CUENTA PÚBLICA 2016  
ESTADO DE FLUJOS DE EFECTIVO  
DEL 1o. DE ENERO AL 31 DE DICIEMBRE DE 2016 Y 2015  
(PESOS)  
Compañía Mexicana de Exploraciones, S.A. de C.V.

Ente Público:

|  | 2016               | 2015                | CONCEPTO  | 2016          | 2015          |
|--|--------------------|---------------------|---|---------------|---------------|
| <b>Flujos de Efectivo de las Actividades de Operación</b>  |                    |                     | <b>Flujos de Efectivo de las Actividades de Inversión</b>             |               |               |
| Origen   | 1,101,065,732      | 2,041,422,975       | Origen  | 0             | 0             |
| Impuestos  | 0                  | 0                   | Bienes Inmuebles, Infraestructura y Construcciones en Proceso         | 0             | 0             |
| Cuotas y Aportaciones de Seguridad Social  | 0                  | 0                   | Bienes Muebles  | 0             | 0             |
| Contribuciones de Mejoras  | 0                  | 0                   | Otros Orígenes de Inversión   | 0             | 0             |
| Derechos   | 0                  | 0                   | Aplicación  | 0             | 48,055,040    |
| Productos de Tipo Corriente  | 0                  | 0                   | Bienes Inmuebles, Infraestructura y Construcciones en Proceso         | 0             | 0             |
| Aprovechamientos de Tipo Corriente   | 0                  | 0                   | Bienes Muebles  | 0             | 48,055,040    |
| Ingresos por Venta de Bienes y Servicios   | 1,034,653,741      | 1,954,265,323       | Otras Aplicaciones de Inversión                                       | 0             | 0             |
| Ingresos no Comprendidos en las Fracciones de la Ley de Ingresos Causados en Ejercicios Fiscales Anteriores Pendientes de Liquidación o Pago | 0                  | 0                   | Flujos Netos de Efectivo por Actividades de Inversión                 | 0             | -48,055,040   |
| Participaciones y Aportaciones   | 0                  | 0                   | Flujo de Efectivo de las Actividades de Financiamiento                |               |               |
| Transferencias, Asignaciones, Subsidios y Otras Ayudas   | 0                  | 0                   | Origen  | 0             | 0             |
| Otros Orígenes de Operación  | 66,411,991         | 87,157,652          | Endeudamiento Neto  | 0             | 0             |
| Aplicación   | 710,404,961        | 2,401,028,529       | Interno   | 0             | 0             |
| Servicios Personales   | 116,471,674        | 165,067,571         | Externo   | 0             | 0             |
| Materiales y Suministros   | 4,223,204          | 90,729,678          | Otros Orígenes de Financiamiento                                      | 0             | 0             |
| Servicios Generales  | 589,625,083        | 2,145,231,280       | Aplicación  | 0             | 0             |
| Transferencias Internas y Asignaciones al Sector Público   | 0                  | 0                   | Servicios de la Deuda   | 0             | 0             |
| Transferencias al Resto del Sector Público   | 0                  | 0                   | Interno   | 0             | 0             |
| Subsidios y Subvenciones   | 0                  | 0                   | Externo   | 0             | 0             |
| Ayudas Sociales  | 85,000             | 0                   | Otras Aplicaciones de Financiamiento                                  | 0             | 0             |
| Pensiones y Jubilaciones   | 0                  | 0                   | Flujos netos de Efectivo por Actividades de Financiamiento            | 0             | 0             |
| Transferencias a Fideicomisos, Mandatos y Contratos Análogos   | 0                  | 0                   | Incremento/Disminución Neta en el Efectivo y Equivalentes al Efectivo | 390,660,771   | -407,660,594  |
| Transferencias a la Seguridad Social   | 0                  | 0                   | Efectivo y Equivalentes al Efectivo al Inicio del Ejercicio           | 1,236,372,670 | 1,644,033,264 |
| Donativos  | 0                  | 0                   | Efectivo y Equivalentes al Efectivo al Final del Ejercicio            | 1,627,033,441 | 1,236,372,670 |
| Transferencias al Exterior   | 0                  | 0                   |   |               |               |
| Participaciones  | 0                  | 0                   |   |               |               |
| Aportaciones   | 0                  | 0                   |   |               |               |
| Convenios  | 0                  | 0                   |   |               |               |
| Otras Aplicaciones de Operación  | 0                  | 0                   |   |               |               |
| <b>Flujos Netos de Efectivo por Actividades de Operación</b>   | <b>390,660,771</b> | <b>-359,605,554</b> |   |               |               |

Bajo protesta de decir verdad declaramos que los Estados Financieros y sus Notas son razonablemente correctos y responsabilidad del emisor.

Autorizó: ING. ADRIÁN LERNÉSTO OVIEDO PÉREZ  
DIRECTOR GENERAL

ROBERTA C. P. MARICELA GONZÁLEZ MÉNDEZ  
DIRECTORA DE ADMINISTRACIÓN FINANZAS


# CUENTA PÚBLICA 2016


CUENTA PÚBLICA 2016  
PATRIMONIO DEL ENTE PÚBLICO DEL SECTOR PARAESTATAL  
(PESOS)

Ente Público: Compañía Mexicana de Exploraciones, S.A. de C.V.

| CONCEPTO   | Montto        |
|--|---------------|
| Total de Patrimonio del ente público                                   | 1,149,603,439 |
| % del Patrimonio del Ente Público que es propiedad del Poder Ejecutivo | 60.00         |
| Patrimonio del ente público que es propiedad del Poder Ejecutivo       | 689,762,063   |

Bajo protesta de decir verdad declaramos que los Estados Financieros y sus Notas son razonablemente correctos y responsabilidad del emisor.

  
Autorizó: ING. ADÁN ERNESTO OVIEDO PÉREZ  
DIRECTOR GENERAL

  
Elaboró: C.P. MARICELA GONZÁLEZ MÉNDEZ  
DIRECTORA DE ADMINISTRACIÓN Y FINANZAS

# Cuenta Pública 2016

**COMPAÑÍA MEXICANA DE EXPLORACIONES, S.A. DE C.V.**

## **INFORME DE PASIVOS CONTINGENTES**

Durante 2005 la Compañía solicitó la indemnización de seguros por activos robados a Aseguradoras Atlas, S.A. de C.V., por aproximadamente 3.5 millones de dólares que a la fecha la Compañía no ha recuperado debido a que dicha aseguradora afirma que no está obligado a ello de acuerdo con los términos de la póliza contratada.

A este respecto, con fecha 30 de abril de 2007, la Compañía presentó una reclamación ante la Comisión Nacional para la Protección y Defensa de los Usuarios de Servicios Financieros ("la Comisión"), planteamiento que fue admitido mediante expediente DGOC/DC/SFSAR/1466/2007.

El 1º de junio de 2007, la Compañía solicitó a la Comisión un dictamen técnico relativo a su postura, así como la orden de constitución de una reserva en relación con la contingencia sobre incumplimiento imputado a Seguros Atlas, S.A. Mediante resolución pronunciada por la Comisión el 13 de agosto de 2007, ésta determinó la constitución e inversión de una reserva técnica a cargo de Seguros Atlas, S.A., por un monto de 2.2 millones de dólares, menos el 25% de deducible previsto en el contrato de origen.

Asimismo, con fecha 22 de noviembre de 2007, la Comisión emitió dictamen técnico relativo a la reclamación preparada por la Compañía, mismo en el que sustancialmente se pronunció respecto de la presunción de procedencia de lo reclamado.

Éste dictamen técnico por parte de la Comisión supone el agotamiento de su intervención respecto de la reclamación de la Compañía, visto que el procedimiento conciliatorio no implica el pronunciamiento de resoluciones vinculadas o bien, susceptibles de ejecución en materia de la reclamación.

Por otra parte, la Compañía estableció una demanda con fecha 9 de octubre de 2007, en la vía ordinaria mercantil, la cual fue admitida por el Juzgado Tercero de Distrito en Materia Civil del Distrito Federal. Dentro de este juicio, el 19 de diciembre de 2007, se ordenó la apertura de la dilación probatoria, dentro la que la Compañía ha ofrecido sus elementos de convicción. Una vez que concluya la recepción de la pruebas presentadas se darán tres días para formular sus alegatos, dando lugar a la sentencia del juicio.

Después de diversas acciones jurídicas por parte de la Compañía y por Seguros Atlas, S.A., el 26 de agosto de 2008, se emitió resolución favorable a la postura y reclamo de la Compañía, a lo cual, Seguros Atlas, S.A., interpuso un recurso de apelación, el cual oportunamente fue contestado por la Compañía persiguiendo que se efectúe la condena a la demanda al pago de gastos y costas judiciales, así como una penalidad excluida por el juzgado de la resolución en primera instancia, la Compañía planteó un Recurso de Apelación de su parte contra la indicada sentencia definitiva.

## Cuenta Pública 2016

Con fecha 30 de octubre de 2009, el Tercer Tribunal Unitario en Materia Civil y Administrativa dictó sentencia a los recursos de apelación mencionados en el párrafo anterior estableciendo la sentencia definitiva dictada el 26 de agosto de 2008, por la Juez Tercero de Distrito en Materia Civil en el Distrito Federal en el juicio ordinario mercantil 280/2007, promovido por la compañía en contra de Seguros Atlas, S.A. de C.V.

A la fecha, este asunto ha sido resuelto favorablemente para COMESA, condenando el pago de diversas prestaciones derivadas del contrato de aseguramiento de riesgos y bienes celebrados con "Seguros Atlas", lo que fue resuelto en definitiva por sentencia el 9 de marzo de 2010. Asimismo, la cuantificación de los montos recuperables producto de los derechos declarados jurídicamente a favor de COMESA, deberán de ser cuantificados en la etapa de ejecución de sentencia, misma que se promoverá en los siguientes días; sin embargo su resolución será hasta el año 2011, de acuerdo a las estrategias y oposiciones procesales que sigan ambas partes, y a los proyectos de liquidación que sean aprobados jurídicamente.

Por su parte, Seguros Atlas, S.A. de C.V., promovió juicio de nulidad, en contra del director de conciliación de la Comisión Nacional para la Protección y Defensa de los Usuarios de Servicios Financieros (CONDUSEF), reclamando la nulidad del acto administrativo de constitución e inversión de una reserva técnica el cual fue radicado en la octava sala regional metropolitana, del Tribunal Federal de Justicia Fiscal y Administrativa, bajo número de expediente 31125/07-17-08-1, mismo que fue resuelto en el sentido de sobreseer el referido juicio de nulidad, mediante sentencia de fecha 5 de agosto de 2010.

En este caso, el acto administrativo supone la constitución e inversión de la reserva técnica específica para obligaciones pendientes de cumplir por la cantidad de \$ 2,255,302.82 de dólares, para garantizar el cumplimiento de las obligaciones a que fue condenada "Seguros Atlas".

Con fecha 7 de septiembre de 2012, COMESA promovió el incidente de liquidación y ejecución de sentencia, mismo que fue admitido el día 13 del mismo mes y año.

COMESA y Seguros Atlas, promovieron recurso de apelación en contra del auto de admisión de pruebas dictado por el Juzgado Tercero de Distrito en Materia Civil en el Distrito Federal, los cuales fueron resueltos por el Tercer Tribunal Unitario en Materias Civil y Administrativa del Primer Circuito, por lo que se procederá al desahogo de las pruebas admitidas a cada una de las partes.

El 30 de abril de 2013, el juzgado tercero de distrito en materia civil en el Distrito Federal emite sentencia, dejando a salvo los intereses de las partes para promover el incidente de ejecución de sentencia.

A la fecha se está integrando la documentación de todos y cada uno de los siniestros a efecto de que la aseguradora no tenga elementos de réplica en contra de los argumentos que se formulen en el incidente de referencia.

Hecho lo anterior se presentara el incidente de ejecución de sentencia, reclamando la cuantificación correspondiente por aproximadamente \$4,101,605.10 MUSD, cifra que podrá modificarse de no acreditarse de manera fehaciente la propiedad del equipo siniestrado, objeto de la reclamación.

## Cuenta Pública 2016

Se promovió incidente de liquidación y ejecución de sentencia el día 13 de Agosto del 2014, solicitando que el juez con base en todos los elementos probatorios que se le exhibieron (periciales en actuaría y contabilidad) determine el monto líquido a exigir a SEGUROS ATLAS S.A., sin embargo el juez con fecha 6 de octubre del 2016, determino que no existen elementos suficientes por lo que se apeló esta decisión y se está en espera de que el Tercer Tribunal Unitario de Circuito que conoce de este juicio resuelva la misma para proceder conforme a derecho correspondiente.

El importe total de los juicios vigentes al 31 de diciembre de 2016, fue de \$ 1,437'041,413.

Respecto de los juicios de alto riesgo a que hicimos referencia, correspondientes a MIRAVETE VIDAÑA ALFREDO Y OTROS QUINCE ACTORES, con número de expediente 306/II/2012, radicado ante la Junta Dos Local de Tuxpan, Ver., y CARLOS MARIO SANCHEZ LÓPEZ Y OTROS VEINTICINCO ACTORES, con número de expediente 581/2007, radicado ante la Junta 36 Federal en Villahermosa, Tab., el monto estimado a erogar por la entidad, en caso de que no pudieran negociarse a mediano plazo, proyectado a cinco años, sería:

Por MIRAVETE VIDAÑA ALFREDO Y OTROS QUINCE ACTORES, la cantidad de \$ 34'760,776.24.


Por CARLOS MARIO SANCHEZ LÓPEZ Y OTROS VEINTICINCO ACTORES, la cantidad de \$ 30'893,200.00.

Respecto de la provisión de recursos para el año 2016, al 31 de diciembre de 2016, estuvieron en proceso diversos juicios ante las Juntas Locales y Federales de Conciliación y Arbitraje, por demandas interpuestas por empleados en contra de la Compañía.

El importe demandado al 31 de diciembre de 2016, ascendió a \$ 1,437'041,413.

De acuerdo a la opinión del despacho externo, el monto estimado a mediano plazo para los próximos cinco años, considerando que los juicios de alto riesgo fueran resueltos en contra de la empresa y no pudieran negociarse, asciende a la cantidad de \$ 400'000,000; su realización depende de las resoluciones que señalen las Autoridades en su momento. Sin embargo, a la fecha es importante mencionar que la Compañía, a efecto de mitigar este riesgo en donde ya está firme la Sentencia y aquellos contemplados como de alto riesgo, estima año con año una provisión para las contingencias laborales y se tiene creado un presupuesto por \$ 30'000,000, como estimación para 2017.

De acuerdo con la Ley del ISR, las empresas que realicen operaciones con partes relacionadas, están sujetas a limitaciones y obligaciones fiscales, en cuanto a la determinación de los precios pactados, ya que éstos deberán ser equiparables a los que se utilizarían con o entre partes independientes en operaciones comparables. En caso de que las autoridades fiscales revisaran los precios y rechazaran los montos determinados, podrían exigir, además del cobro del impuesto y accesorios que correspondan (actualización y recargos), multas sobre las contribuciones omitidas.

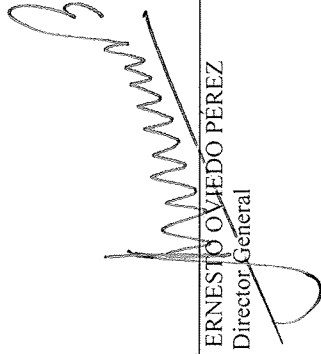





Cuenta Pública 2016

De acuerdo con la legislación fiscal vigente, las autoridades tienen la facultad de revisar hasta los cinco ejercicios fiscales anteriores a la última declaración presentada del Impuesto Sobre la Renta.

Al día de hoy, la Administración de COMESA ha recibido reclamos de pago de diversos proveedores por la cantidad de \$254,000,000 millones de pesos, que presuntamente corresponden a servicios prestados con anterioridad al 31 de diciembre de 2015, de los cuales la compañía reconoció \$79,000,000 millones de pesos registrados en la contabilidad como Pasivos. Los demás reclamos se encuentran en proceso de análisis e investigación por la Administración de la compañía, sin que a la fecha se haya determinado su procedencia.



ING. ADÁN ERNESTO OVIEDO PÉREZ  
Director General



CP. MARCELA GOZÁLEZ MENDEZ  
Directora de Administración y Finanzas

Φ

**COMPAÑÍA MEXICANA DE EXPLORACIONES S.A DE C.V**  
**(Subsidiaria al 60 % de PEMEX Exploracion y Produccion)**  
**Estado de Resultados**  
**Del 1o. de enero al 31 de diciembre de 2016 y 2015**  
**(Pesos)**

| Concepto  | 2016                   | 2015                 |
|---|------------------------|----------------------|
| <b>INGRESOS</b>   | <b>608,959,318</b>     | <b>1,862,491,426</b> |
| Venta de Bienes y Servicios   | 608,959,318            | 1,862,491,426        |
| 4.1.7.4 Ingresos de Operación de Entidades Paraestatales Empresariales y no Financieras | 608,959,318            | 1,862,491,426        |
| <b>COSTOS</b>   | <b>659,871,979</b>     | <b>1,861,089,947</b> |
| Costo de Prestación de Servicios  | 659,871,979            | 1,861,089,947        |
| <b>RESULTADO BRUTO</b>  | <b>- 50,912,661</b>    | <b>1,401,479</b>     |
| <b>GASTOS DE OPERACIÓN</b>  | <b>208,318,553</b>     | <b>151,750,155</b>   |
| Gastos de Administración  | 208,318,553            | 151,750,155          |
| 5.1.1 Servicios Personales  | 75,964,531             | 90,589,327           |
| 5.1.2 Materiales y Suministros  | 315,774                | 669,132              |
| 5.1.3 Servicios Generales   | 132,038,248            | 60,491,696           |
| <b>RESULTADO DE OPERACIÓN</b>   | <b>- 259,231,214 -</b> | <b>150,348,676</b>   |
| <b>RESULTADO DESPUÉS DE APLICAR LOS SUBSIDIOS Y TRANSFERENCIAS CORRIENTES</b>           | <b>- 259,231,214 -</b> | <b>150,348,676</b>   |
| <b>Resultado Integral de Financiamiento</b>   | <b>(63,874,372)</b>    | <b>(40,533,540)</b>  |
| Intereses   | (62,344,851)           | (39,611,249)         |
| Fluctuación Cambiaria   | (1,529,521)            | (922,290)            |
| <b>Ingresos y Gastos Virtuales</b>  | <b>49,192</b>          | <b>(6,804,088)</b>   |
| Otros Ingresos Virtuales  | 4,500,313              | 10,605,970           |
| Otros Gastos Virtuales  | 4,451,121              | 17,410,057           |
| <b>RESULTADO ANTES DEL ISR Y PTU</b>  | <b>- 195,307,649 -</b> | <b>116,619,224</b>   |
| <b>ISR Y PTU</b>  | <b>(28,027,939)</b>    | <b>(28,629,820)</b>  |
| <b>RESULTADO DEL EJERCICIO</b>  | <b>- 167,279,710 -</b> | <b>87,989,404</b>    |

"Bajo protesta de decir verdad declaramos que los Estados Financieros y sus notas son razonablemente correctos y son responsabilidad del emisor"

Ing. Adán Ernesto Oviedo Pérez  
 Director General

C.P. Maricela González Méndez  
 Directora de Administración y Finanzas

# Cuenta Pública 2016

COMPANÍA MEXICANA DE EXPLORACIONES S.A. DE C.V.

NOTAS A LOS ESTADOS FINANCIEROS

## A) NOTAS AL ESTADO DE SITUACIÓN FINANCIERA

### ACTIVO

#### 1. Efectivo y Equivalentes

Consiste principalmente en depósitos bancarios en cuentas de cheques para la operación diaria de la entidad e inversiones diarias a plazo de excedentes de efectivo con disponibilidad inmediata. Se valúan a su valor nominal y los rendimientos que se generan se reconocen en los resultados conforme se devenguen.

Al 31 de diciembre de 2016 y 2015, el rubro se integra como sigue:

| CONCEPTO                         | 2016                    | 2015                   |
|----------------------------------|-------------------------|------------------------|
| Fondos de trabajo                | \$ 525,562              | \$ 570,638             |
| Bancos                           | 215,924,402             | 7,837,056              |
| <b>Efectivo en caja y bancos</b> | <b>216,449,964</b>      | <b>8,407,694</b>       |
| Inversiones en valores           | 1,410,583,476           | 1,227,964,976          |
| <b>Total</b>                     | <b>\$ 1,627,033,441</b> | <b>\$1,236,372,670</b> |

#### - Efectivo en Caja y Bancos

Al 31 de diciembre de 2016 el importe de \$216,449,964 está integrado por diversas cuentas bancarias, en algunas de ellas se encuentran bloqueados los fondos derivado a Juicios Laborales.

#### - Inversiones en Valores

Son inversiones en papel gubernamental, por los excedentes de flujo de efectivo con que cuenta la Entidad y cuyo vencimiento es menor a tres meses.

*Handwritten signature*

**Cuenta Pública 2016**

**2. Derechos a Recibir Efectivo y Equivalentes**

**a) Cuentas por Cobrar a Corto Plazo**

Al 31 de diciembre de 2016 y 2015, se integra como sigue:

| CONCEPTO                        | 2016               | 2015                 |
|---------------------------------|--------------------|----------------------|
| PEMEX Exploración y Producción  | \$ 292,644,041     | \$ 758,125,921       |
| PEMEX Refinación                | 91,079,794         | 160,270,597          |
| PEMEX Transformación Industrial | 6,295,320          | 117,284,618          |
| PEMEX Gas y Petroquímica        | -                  | -                    |
| PEMEX Logística                 | 111,100,518        | 34,259,325           |
| Dowell Schlumberger             | 541,089            | -                    |
| Instituto Mexicano del Petróleo | -                  | 50,532,502           |
| <b>Total</b>                    | <b>501,660,762</b> | <b>1,120,472,963</b> |

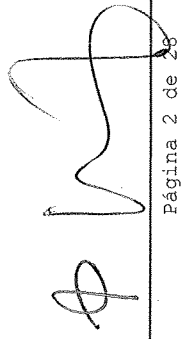
**b) Deudores Diversos por Cobrar a Corto Plazo**

Al 31 de diciembre de 2016 y 2015, se integra como sigue:

| CONCEPTO                               | 2016                | 2015                |
|--|---------------------|---------------------|
| Deudores empleados (anticipo viáticos) | \$ 5,891            | \$ 27,292           |
| Permisos y daños a terceros            | 5,075               | 5,075               |
| Garantía por juicios laborales         | 5,595,406           | 5,595,406           |
| Devolución de Efectivo                 | 1,291,022           | 1,291,022           |
| Cheques en litigio                     | 632,400             | 632,400             |
| Otras cuentas por recuperar            | 223,437             | 223,437             |
| <b>Total</b>                           | <b>\$ 7,753,231</b> | <b>\$ 7,775,433</b> |

**c) Otros derechos a recibir efectivo o equivalentes a corto plazo**

Al 31 de diciembre de 2016 y 2015, se integra como sigue:



## Cuenta Pública 2016

| CONCEPTO   | 2016                  | 2015                    |
|--|-----------------------|-------------------------|
| IETU por recuperar                                     | \$ 314,115            | \$ 314,115              |
| Impuesto al Valor Agregado Acreditable                 | 14,462,323            | 57,628,314              |
| Saldo a favor ISR                                      | 6,888,776             | 3,196,640               |
| ISR Retenido por Banco                                 | 6,914,822             | -                       |
| <b>Total</b>   | <b>28,580,036</b>     | <b>61,139,069</b>       |
| <b>Total Derechos a Recibir Efectivo o equivalente</b> | <b>\$ 537,994,029</b> | <b>\$ 1,181,047,959</b> |

Las políticas de pago para los clientes en general, están establecidas en un periodo de 20 y 30 días de acuerdo a los contratos. Para el caso específico, del Corporativo Pemex la política de pago se establece de acuerdo al Artículo 73 de la Ley del Servicio de la Tesorería de la Federación y Artículo 167 al 174 de su reglamento, dando cumplimiento a lo establecido en el Sistema de Compensación de Adeudos (SICOM) entre las entidades de la Administración Pública Federal de la Tesorería de la Federación (TESOFE).

El saldo de deudores diversos se conforma principalmente por: anticipos otorgados para atender las diversas comisiones oficiales para la realización de supervisión y administración, de los diversos proyectos de las unidades de negocio de exploración y explotación en el interior de la República Mexicana.

### 3. Almacenes

Al 31 de diciembre de 2016 y 2015, este rubro se integra como sigue:


| CONCEPTO                         | 2016          | 2015          |
|----------------------------------|---------------|---------------|
| Materiales y accesorios de campo | \$ 72,174,939 | \$ 72,175,019 |

Por lo que respecta a los materiales y accesorios de campo, estos se integran por refacciones y bienes de consumo que se ocupan durante la realización de los diferentes proyectos utilizados por la Unidad de Negocios de Exploración principalmente.

En los ejercicios 2016 y 2015, la valuación de los bienes de consumo se efectuó utilizando el método de costos promedios.

### 4. Estimación por Pérdida o Deterioro de Activos Circulantes

| CONCEPTO                            | 2016               | 2015               |
|-------------------------------------|--------------------|--------------------|
| Estimación Cuentas Incobrables      | (8,339,506)        | (8,339,506)        |
| Estimación para cuentas incobrables | (1,642,000)        | (1,642,000)        |
| <b>Total</b>                        | <b>(9,981,506)</b> | <b>(9,981,506)</b> |

  
 P

## Cuenta Pública 2016

### 5. Bienes Muebles

Las adquisiciones de bienes muebles e intangibles, se registran a su costo de adquisición y hasta el ejercicio 2007 se actualizaron utilizando factores derivados del INPC.

La última reexpresión reconocida en los estados financieros fue al 31 de diciembre de 2007.

El método adoptado para el cálculo de la depreciación, es el de línea recta con base en la vida útil estimada de los activos, como sigue:

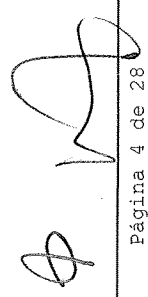
|                                | Años Promedio<br>2016 y 2015 |
|--------------------------------|------------------------------|
| Maquinaria y Equipo            | 3.5                          |
| Equipo de Transporte           | 3.5                          |
| Equipo de Computo              | 3.5                          |
| Mobiliario y Equipo de Oficina | 5.0                          |

Al 31 de Diciembre de 2016 y 31 de Diciembre de 2015, este rubro se integra como sigue:

| CONCEPTO                              | 2016                   | 2015                   |
|---------------------------------------|------------------------|------------------------|
| Mob. y equipo de oficina              | \$ 7,084,727           | \$ 7,214,003           |
| Equipo de computo                     | 46,416,001             | 53,550,732             |
| <b>Equipo de transporte:</b>          |                        |                        |
| Equipo de transporte                  | 31,334,832             | 52,936,776             |
| Carrocerías y remolques               | 38,957,525             | 48,628,022             |
| <b>Maquinaria y Equipo:</b>           |                        |                        |
| Equipo de vibración                   | 72,844,711             | 72,844,711             |
| Equipo de perforación                 | 35,604,605             | 39,608,344             |
| Equipo electrónico                    | 943,619,714            | 1,123,787,676          |
| Equipo de topografía                  | 41,381,265             | 43,509,305             |
| Equipo de campamento                  | 22,225,828             | 26,211,553             |
| Otros activos                         | 5,691,576              | 12,804,580             |
| Reexpresión eq. Técnico mag. y equipo | 81,242,711             | 81,242,711             |
| <b>Subtotal</b>                       | <b>\$1,326,403,496</b> | <b>\$1,562,338,413</b> |

### 6. Activos Intangibles

La Entidad reconoce la adquisición de licencias de acuerdo a términos contractuales; el método de amortización es en base al periodo de vigencia.



## Cuenta Pública 2016

Se integra como sigue:

| CONCEPTO           | 2016           | 2015           |
|--------------------|----------------|----------------|
| Licencias software | \$ 155,541,782 | \$ 151,708,321 |

### 7. Depreciación, Deterioro y Amortización Acumulada de Bienes

Se integra como sigue:

#### - Depreciación

| CONCEPTO                              | 2016                      | 2015                      |
|---------------------------------------|---------------------------|---------------------------|
| Mob. y equipo de oficina              | \$ (4,999,305)            | \$ 4,336,510)             |
| Equipo de computo                     | (32,457,251)              | (30,155,617)              |
| Equipo de transporte:                 |                           |                           |
| Equipo de transporte                  | (31,334,832)              | (52,936,776)              |
| Carrocerías y remolques               | (38,957,525)              | (48,619,808)              |
| Maquinaria y Equipo:                  |                           |                           |
| Equipo de vibración                   | (72,136,280)              | (63,635,107)              |
| Equipo de perforación                 | (35,604,605)              | (39,581,994)              |
| Equipo electrónico                    | (938,530,954)             | (1,087,790,147)           |
| Equipo de topografía                  | (41,381,265)              | (43,509,305)              |
| Equipo de campamento                  | (22,145,519)              | (25,996,800)              |
| Otros activos                         | (5,567,799)               | (5,676,780)               |
| Reexpresión eq. técnico maq. y equipo | (81,242,711)              | (81,242,711)              |
| <b>Subtotal</b>                       | <b>\$ (1,304,358,046)</b> | <b>\$ (1,483,481,554)</b> |

#### - Amortización

| CONCEPTO           | 2016             | 2015             |
|--------------------|------------------|------------------|
| Licencias software | \$ (132,922,440) | \$ (115,157,977) |



**Cuenta Pública 2016**

| CONCEPTO   | 2016               | 2015               |
|--|--------------------|--------------------|
| Total Depreciación, Deterioro y Amortización Acumulada de Bienes | \$ (1,437,280,486) | \$ (1,598,639,531) |

**PASIVO**

**8. Cuentas por Pagar a Corto Plazo**

| CONCEPTO  | 2016                  | 2015                  |
|---|-----------------------|-----------------------|
| Proveedores                                     | \$ 353,689,295        | \$ 384,932,499        |
| Sueldos y salarios por pagar                    | 2,409,154             | 8,706                 |
| Retenciones y contribuciones por pagar          | 44,211,783            | 144,763,337           |
| PTU a repartir                                  | 514,088               | -                     |
| Provisión de sueldos y salarios                 | 4,923,629             | 8,795,537             |
| <b>Total de cuentas por pagar a corto plazo</b> | <b>\$ 405,747,949</b> | <b>\$ 538,500,079</b> |

**9. Provisiones a Corto Plazo:**

Se integra como sigue:

| CONCEPTO                              | 2016                | 2015                |
|---------------------------------------|---------------------|---------------------|
| Provisión contingencias laborales (*) | \$30,000,000        | \$18,400,000        |
| Provisión recuperación de gastos      | 416,054             | -                   |
| <b>Total</b>                          | <b>\$30,416,054</b> | <b>\$18,400,000</b> |

\*. Ver nota pasivo contingente inciso b.





## Cuenta Pública 2016

**10. Otros Pasivos a Corto Plazo:**

| CONCEPTO  | 2016                  | 2015                  |
|---|-----------------------|-----------------------|
| Dividendos decretados   | \$ 702,571,843        | \$ 702,571,843        |
| Acreeedores diversos  | 792,046               | 1,672,762             |
| Participación de los trabajadores en las utilidades en las empresas | -                     | 17,054,972            |
| <b>Total de otros pasivos a corto plazo</b>                         | <b>\$ 703,363,889</b> | <b>\$ 721,299,577</b> |


**11. Activos (Pasivos) Diferidos Corto y Largo Plazo:**

| CONCEPTO     | 2016              | 2015               |
|--------------|-------------------|--------------------|
| ISR Diferido | 12,478,027        | (3,788,529)        |
| PTU Diferida | 3,734,485         | (3,298,155)        |
| <b>Total</b> | <b>16,212,512</b> | <b>(7,086,684)</b> |

**Impuestos a la utilidad diferidos.**

La Compañía reconoció ISR y PTU diferido, de acuerdo a las Reformas fiscales para 2017

Los principales conceptos que originan el saldo del activo (pasivo) por ISR diferido son:



# Cuenta Pública 2016


| C O N C E P T O  | 2,016               | 2,015               |
|--|---------------------|---------------------|
| <b>Partidas Temporales Activas:</b>                    |                     |                     |
| Estimación para cuentas de cobro dudoso                | 8,339,506           | 8,339,506           |
| Estimación para inventario obsoleto                    | 1,642,000           | 1,642,000           |
| Gastos de instalación                                  | 14,171,261          | 14,663,500          |
| Activo Fijo  | 16,393,895          | 36,689,266          |
| Provisiones  | 35,339,683          | 27,195,536          |
| Sueldos por pagar                                      | 2,409,154           | 8,706               |
| Estimaciones de gastos                                 | 282,351,175         | 93,195,217          |
| Provisión beneficios laborales                         | 0                   | 10,997,076          |
| P.T.U. anual   | 514,088             | 17,054,972          |
| P.T.U. diferida  | 3,734,485           | 3,298,156           |
| Otras partidas activas                                 | 0                   | 1,193,386           |
| <b>Total ISR diferido activo</b>                       | <b>364,895,247</b>  | <b>214,277,321</b>  |
| ISR diferido (pasivo):                                 |                     |                     |
| Licencias de software pendiente de deducir             | 22,619,342          | 36,550,344          |
| Estimación para cuentas de cobro dudoso                |                     |                     |
| Gastos pagados por anticipado                          | 413,895             | 1,455,289           |
| P.T.U. diferida  | 0                   |                     |
| Ingresos estimados                                     | 300,268,588         | 188,900,117         |
| <b>Total ISR diferido pasivo</b>                       | <b>323,301,824</b>  | <b>226,905,750</b>  |
| Total (Pasivo) activo al cierre del ejercicio actual   | (41,593,423)        | 12,628,429          |
| Tasa ISR   | 0                   | 0                   |
| <b>Impuesto diferido neto</b>                          | <b>(12,478,027)</b> | <b>3,788,529</b>    |
| Total (Pasivo) activo al cierre del ejercicio anterior | 3,788,529           | 69,355,566          |
| <b>Impuesto diferido del ejercicio</b>                 | <b>(16,266,556)</b> | <b>(65,567,037)</b> |
| <b>ISR DIFERIDO REGISTRADO RESULTADOS</b>              | <b>(19,895,591)</b> | <b>0</b>            |
| <b>ISR DIFERIDO DETERMINADO</b>                        | <b>(16,266,556)</b> | <b>0</b>            |
| <b>EFEECTO DE REESTRUCTURA</b>                         | <b>(3,629,035)</b>  | <b>0</b>            |



## Cuenta Pública 2016

a) La PTU diferida se integra por los siguientes conceptos:

| C O N C E P T O   | 2016                   | 2015                  |
|---|------------------------|-----------------------|
| PTU diferida activa:  |                        |                       |
| Estimación para cuentas de cobro dudoso                     | \$ 8,339,506           | \$ 8,339,506          |
| Estimación para inventario obsoleto                         | 1,642,000              | 1,642,000             |
| Gastos de instalación                                       | 14,171,261             | 14,663,500            |
| Pérdida Fiscal 2016   |                        |                       |
| Activo Fijo   | 16,393,895             | 36,689,266            |
| Provisiones   | 35,339,683             | 27,195,536            |
| Sueldos por pagar   | 2,409,154              | 8,706                 |
| Estimaciones de gastos                                      | 282,351,175            | 93,195,217            |
| Provisión beneficios laborales                              |                        | 10,997,076            |
| Otras partidas activas                                      |                        | 1,193,386             |
| <b>Total PTU diferida activa</b>                            | <b>\$ 360,646,675</b>  | <b>\$ 193,924,193</b> |
| PTU diferida (pasiva):                                      |                        |                       |
| Licencias de software pendiente de deducir                  | 22,619,342             | 36,550,344            |
| Gastos pagados por anticipado                               | 413,895                | 1,455,289             |
| Estimación para cuentas de cobro dudoso                     |                        |                       |
| P.T.U. diferida   |                        |                       |
| Ingresos estimados  | 300,268,588            | 188,900,116           |
| <b>Total PTU diferida pasiva</b>                            | <b>323,301,824</b>     | <b>226,905,749</b>    |
| <b>Total (Pasivo) activo al cierre del ejercicio actual</b> | <b>\$ (37,344,850)</b> | <b>\$ 32,981,556</b>  |
| Tasa PTU  | 10%                    | 10%                   |
| <b>PTU diferida neta</b>                                    | <b>\$ (3,734,485)</b>  | <b>\$ 3,298,156</b>   |



## Cuenta Pública 2016

### 1. Provisiones a Largo Plazo

#### **BENEFICIOS A LOS EMPLEADOS**

La compañía tiene un Plan de Indemnizaciones con Beneficios definidos, que cubre a todos los empleados que cumplan 65 años de edad. El plan incluye el pago de primas de antigüedad y de indemnizaciones legales por despido, determinadas en base a los montos y procedimientos establecidos en la Ley Federal del Trabajo.

El Pasivo y el costo anual de dichos son calculados por actuarios independientes utilizando el Método de Crédito Unitario Proyectado de acuerdo a las disposiciones establecidas en la NIF D-3 "Beneficios a los empleados". Al 31 de diciembre de 2016 y 2015, pasivo registrado asciende a \$12,351,764 y \$ 18,454,980 respectivamente.

A continuación se presentan las cifras relevantes de las obligaciones laborales derivado del estudio actuarial para ejercicio 2015.

#### **a. Resumen al 31 de diciembre de 2016**

##### **Beneficios por Terminación y Retiro**

|  | <b>BENEFICIOS POST-EMPLEO</b> |              |
|--|-------------------------------|--------------|
| <b>Concepto</b>  | <b>2016</b>                   | <b>2015</b>  |
| Costo laboral del servicio actual  | \$ 3,297,754                  | \$ 4,374,431 |
| Costo por interés de la obligación por beneficios definidos                        | 1,706,356                     | 24,399,222   |
| Reciclaje de remediciones del pasivo neto por beneficios definidos                 | -                             | -            |
| Reciclaje de remediciones del pasivo neto por beneficios definidos                 | -                             | -            |
| Costo laboral del servicio pasado (Ganancias) Pérdidas actuariales en obligaciones | 4,882,630                     | 5,898,413    |
| (Ganancias) Pérdidas actuariales en activos del plan                               | -                             | -            |
| Servicio pasado reconocido en el periodo   | 45,829                        | -            |
| Reducciones y liquidaciones anticipadas  | (15,821,918)                  | (9,793,991)  |



## Cuenta Pública 2016

Costo (ingreso) neto del periodo \$ (5,889,349) \$ (4,274,760)

**Partidas al Balance General**

Obligación por beneficios definidos total \$24,399,222  
(OBD)

**Pasivo (Activo) neto por beneficio diferido \$18,454,980**

**Información Adicional**

|   |            |             |
|---|------------|-------------|
| Número de empleados                                 | 138        | 239         |
| Nomina anual  | 70,726,251 | 100,994,831 |
| Valor presente de la obligación total               | 61,122,986 | 80,395,247  |
| Obligación por beneficios adquiridos                | 8,943,562  | 4,604,216   |
| Pagos de beneficios contra reserva                  | -          | -           |
| Aportación del periodo                              | -          | -           |
| Tasa de Carrera Salarial                            | 5.80%      | 5.80%       |
| Tasa de descuento                                   | 7.40%      | 7.40%       |
| Esperanza de vida laboral promedio                  | 13         | 13          |
| Costo neto del periodo como porcentaje de la nomina | -0.30%     | -3.20%      |
| Aportación como porcentaje de la nomina             | 0.00%      | 0.00%       |

Los factores que afectan el comportamiento del plan, en cuanto al número de personas que se harán acreedoras al pago de su jubilación en el futuro, se denominan factores demográficos y son los siguientes:

Tasa de mortalidad de trabajadores activos: Experiencia mexicana 1982-1987.

Tasa de Invalidez: Tabla de invalidez basada en la experiencia de las compañías de seguro en México.

Tasa de rotación: Experiencia de rotación de acuerdo a los niveles macroeconómicos y en función al sector económico al que pertenecen.



**Cuenta Pública 2016**

Económicos tasas reales:

|                              |      |
|------------------------------|------|
| Descuento                    | 7.4% |
| Incremento al Salario Mínimo | 4.0% |
| Carrera Salarial             | 5.8% |
| Rendimiento de Activos       | 7.4% |
| Inflación a largo plazo      | 4.0% |

**Metodología Actuarial:**

El cálculo se realiza utilizando el Método de Financiamiento Crédito Unitario Proyectado, bajo este método los beneficios del plan deben ser atribuidos al periodo de servicio del empleo y basados en la fórmula para determinarlo. Tomando en consideración el uso de hipótesis actuariales para calcular el valor presente actual de dichos beneficios.

Estas hipótesis reflejan el valor del dinero a través del tiempo, el incremento salarial y las probabilidades del pago del beneficio.

El costo normal determinado por este método corresponde al costo laboral y en cuanto al Pasivo Acumulado Actuarial, este representa la obligación por beneficios proyectados.

**B) NOTAS AL ESTADO DE VARIACIONES EN EL PATRIMONIO**

**Patrimonio Contribuido**

|                | 2016 / 2015          |                       |                       |
|----------------|----------------------|-----------------------|-----------------------|
|                | HISTORICO            | REEXPRESIÓN           | TOTAL                 |
| Capital Social | \$ 42,223,079        | \$ 594,788,655        | \$ 637,011,734        |
| Reserva Legal  | 3,037,652            | 36,490,980            | 39,528,632            |
| <b>Total</b>   | <b>\$ 45,260,731</b> | <b>\$ 631,279,635</b> | <b>\$ 676,540,366</b> |



## Cuenta Pública 2016

**Patrimonio Generado**

|  | 2016                    | 2015                    |
|--|-------------------------|-------------------------|
| <b>APORTACIONES</b>                                    |                         |                         |
| Resultados del Ejercicio (Ahorro / Desahorro)          | \$ (167,279,710)        | \$ (87,989,404)         |
| Resultado de Ejercicios Anteriores                     | 1,155,625,258           | 1,243,614,662           |
| Rectificaciones de Resultados de Ejercicios Anteriores | 13,726,237              | -                       |
| <b>Total</b>   | <b>\$ 1,002,071,785</b> | <b>\$ 1,155,625,258</b> |


El Capital Social al 31 de Diciembre de 2015 y 2014 se integra como sigue:

|                            | Número de Acciones | Valor Nominal     | Efecto de Actualización | Total              |
|----------------------------|--------------------|-------------------|-------------------------|--------------------|
| Capital Fijo: Clase I      | 16,478,064         | 16,478,064        | 232,123,018             | 248,601,083        |
| Capital Variable: Clase II | 25,745,015         | 25,745,015        | 362,665,637             | 388,410,652        |
| <b>Total</b>               | <b>42,223,079</b>  | <b>42,223,079</b> | <b>594,788,655</b>      | <b>637,011,735</b> |

El Capital Social está integrado por acciones comunes nominativas, con valor nominal de un peso cada una íntegramente suscritas y pagadas. Petróleos Mexicanos o sus organismos subsidiarios, los cuales forman parte exclusiva de la industria petrolera estatal, deberán conservar como mínimo, conjunta o separadamente, el cincuenta y uno por ciento (51%) del capital social.

a. Las Utilidades Retenidas incluyen la Reserva Legal. De acuerdo con la Ley General de Sociedades Mercantiles, de las Utilidades Netas del ejercicio debe separarse un 5% como mínimo para formar la Reserva Legal, hasta que su importe ascienda al 20% del capital social a valor nominal. La reserva legal puede capitalizarse, pero no debe repartirse a menos que disuelva la sociedad, y debe de ser constituida cuando disminuya por cualquier motivo. Al 31 de diciembre de 2016 y 2015, su importe a valor nominal asciende a \$3,037,652 respectivamente.

b. La distribución del Capital Contable, excepto por los importes actualizados del Capital Social aportado y de las Utilidades Retenidas de carácter fiscal, causara el Impuesto Sobre la Renta a cargo de la compañía a la tasa vigente al momento de la distribución. El impuesto que se pague por dicha distribución, se podrá acreditar contra el impuesto sobre la renta del ejercicio en el que se pague el impuesto sobre dividendos y en los dos ejercicios inmediatos siguientes, contra el impuesto del ejercicio y los pagos provisionales de los mismos.



## Cuenta Pública 2016

c. De acuerdo al registro de Actas de Asamblea de Accionistas, celebrada el 26 de junio de 2014 se decretaron dividendos a los accionistas de la Entidad por un importe de \$700,000,000.00, mismos que al cierre de este dictamen está pendiente de pago.

d. Los saldos de las cuentas fiscales del Capital Contable al 31 de diciembre de 2016 y 2015 son:

|  | 2016                    | 2015                    |
|--|-------------------------|-------------------------|
| Cuenta de capital de aportación                      | \$ 159,213,774          | \$ 154,037,686          |
| Cuenta de utilidad fiscal neta 2013                  | 2,001,696,003           | 2,035,302,037           |
| Cuenta de utilidad fiscal neta 2014-2016 reinvertida | (135,680,402)           | -                       |
| <b>Total</b>   | <b>12,269,640</b>       | <b>11,870,781</b>       |
|  | <b>\$ 2,037,499,015</b> | <b>\$ 2,201,210,504</b> |

### C) NOTAS AL ESTADO DE ACTIVIDADES

#### 1. Ingresos de Operación:

Los ingresos se obtienen por servicios prestados por proyectos de Ingeniería, Consultoría, Sísmica terrestre bidimensional, tridimensional, procesado de datos, asistencia técnica, entre otros a diversos clientes de los sectores públicos y privados; adicionalmente, se obtienen ingresos por generación de intereses bancarios generados por las diferentes cuentas bancarias de la empresa.

Los Ingresos Acumulados de la entidad se colocaron con una participación del 60% por la Unidad de Negocios de Explotación y un 40% por la Unidad de Negocios de Exploración para sumar \$608,959,318.

#### 2. Gastos de Funcionamiento:

Estos gastos están asociados a los diversos proyectos celebrados por la prestación de servicios en las principales líneas de negocios de la empresa (Exploración y Explotación), de lo cual se incurren en Costos Directos, Costos y/o Gastos Indirectos (Administración y Supervisión).

Los Gastos de Funcionamiento Acumulado suma 544,878,565 un 89.48% con respecto a los ingresos.



**Cuenta Pública 2016**

**3. Otros Ingresos y Beneficios**

| <i>Ingresos Financieros</i> |                      |
|-----------------------------|----------------------|
| CONCEPTO                    | 2016                 |
| Intereses ganados           | \$ 62,344,851        |
| Utilidad cambiaria          | 1,529,520.76         |
| <b>Subtotal</b>             | <b>\$ 63,874,372</b> |

2015


|                 |                      |
|-----------------|----------------------|
|                 | \$ 39,611,249        |
|                 | 922,291              |
| <b>Subtotal</b> | <b>\$ 40,533,540</b> |

**Otros Ingresos y Beneficios Varios**

| CONCEPTO                                 | 2016             | 2015              |
|--|------------------|-------------------|
| Otros Ingresos Varios                    | \$ 915,628       | 6,015,551         |
| Venta de bases de licitación             | 40,000           | 23,000            |
| Ingresos por venta de activo             | 3,533,594        | 4,444,136         |
| Recuperación por siniestro               | 10,770           | -                 |
| Actualización de Contribuciones          | 322              | 123,283           |
| <b>Subtotal</b>                          | <b>4,500,313</b> | <b>10,605,970</b> |
| Total Otros Ingresos y Beneficios Varios | \$ 68,374,685    | \$ 51,139,510     |

**4. Provisiones**

| CONCEPTO     | 2016                 | 2015                  |
|--------------|----------------------|-----------------------|
| ISR          | \$ -                 | \$ 69,623,861         |
| PTU          | -                    | 27,923,349            |
| ISR Diferido | 12,478,027           | 5,759,605             |
| PTU Diferida | 3,734,485            | -                     |
| <b>Total</b> | <b>\$ 16,212,512</b> | <b>\$ 103,306,815</b> |

  
 P

**Cuenta Pública 2016**

**5. Otros Gastos**

| CONCEPTO                   | 2016                | 2015                 |
|----------------------------|---------------------|----------------------|
| Pago por Juicios Laborales | \$ -                | \$ 15,898,254        |
| Perdida Cambiaria          | 3,777,517           |                      |
| <b>Total</b>               | <b>\$ 3,777,517</b> | <b>\$ 15,898,254</b> |

**D) NOTAS AL ESTADO DE FLUJO DE EFECTIVO**

**Efectivo y Equivalentes**

| CONCEPTO               | 2016                    | 2015                    |
|------------------------|-------------------------|-------------------------|
| Efectivo en Bancos     | \$ 216,449,964          | \$ 8,407,694            |
| Inversiones Temporales | 1,410,583,476           | 1,227,964,976           |
| <b>Total</b>           | <b>\$ 1,627,033,440</b> | <b>\$ 1,236,372,670</b> |

Las adquisiciones por inversiones durante el periodo de Enero a Diciembre de 2014 son las siguientes:

**RESUMEN DE INVERSIONES DICIEMBRE 2016**

| CONCEPTO            | 2016        | 2015                 |
|---------------------|-------------|----------------------|
| Equipo de computo   | \$ -        | \$ 19,491,390        |
| Maquinaria y equipo | -           | 28,563,650           |
| <b>Total</b>        | <b>\$ -</b> | <b>\$ 48,055,040</b> |



Las normas y metodología para la emisión de información financiera y estructura de los estados financieros básicos y características de sus notas, alineadas para el Sector Paraestatal Federal conforme a lo establecido en el Manual de Contabilidad Gubernamental (MCG) emitido por el CONAC.

Las Normas de Información Financiera Gubernamental General para el Sector Paraestatal NIFG SP, emitidas por la SHCP. La demás normatividad contable gubernamental emitida con anterioridad y que no ha sido dada de baja de manera específica.

Las Normas Nacionales e Internacionales de Información Financiera, que de manera supletoria fueron autorizadas expresamente por la SHCP, Unidad de Contabilidad Gubernamental.

#### 4. Características del Sistema de Contabilidad Gubernamental

##### NORMATIVIDAD CONTABLE GUBERNAMENTAL

El 1º de enero de 2009, entró en vigor la Ley General de Contabilidad Gubernamental (LGCG) cuyas disposiciones son de observancia obligatoria, entre otros, para los siguientes entes públicos: los poderes Ejecutivo, Legislativo y Judicial de la Federación, los estados y el Distrito Federal; los ayuntamientos de los municipios y las entidades de la administración pública paraestatal, ya sean federales, estatales o municipales.

El propósito de la LGCG, es armonizar el registro contable presupuestal de los entes públicos, así como la emisión de sus estados financieros y presupuestales, a partir de una base acumulativa y con base en lo devengado, buscando alinearse a las mejores prácticas contables nacionales e internacionales, como las Normas de Información Financiera Gubernamentales.

Para coordinar la implementación de las disposiciones de la LGCG, se creó el Consejo de Armonización Contable (CONAC) y un COMITÉ Consultivo, cuya función es emitir las normas contables gubernamentales que deberán aplicar los Entes Públicos.

La LGCG establece que el CONAC estará sujeto a diversos plazos para cumplir con sus funciones, estos plazos abarcan desde el propio año 2009 y hasta el año 2012. Al 31 de diciembre de 2011, conforme a las disposiciones transitorias de la ley, el Consejo ha emitido las normas contables siguientes:

- Marco Conceptual de Contabilidad Gubernamental
- Postulados Básicos de Contabilidad Gubernamental
- Normas y Metodología para la Determinación de los Momentos Contables de los Egresos
- Clasificador por Objeto del Gasto
- Clasificador por Rubros de Ingresos
- Plan de Cuentas
- Normas y metodología para la Emisión de Información Financiera y Estructura de los Estados Financieros Básicos del Ente Público y Características de sus Notas
- Clasificador por Objeto del Gasto (Capítulo, Concepto y Parida Genérica)
- Clasificador por Tipo de Gasto
- Clasificador Funcional del Gasto



- Adecuaciones al Clasificador por Objeto del Gasto
- Manual de Contabilidad Gubernamental

COMESA tramito la autorización del Manual de Contabilidad Gubernamental ante la Secretaría de Hacienda y Crédito Público (SHCP) con fecha 29 de Agosto de 2014 oficio DAF/420/2014 , y así mismo entro en vigor para reconocer las operaciones financieras dentro del sistema a partir del 01 de enero de 2012 , reconociendo la armonización Contable / Presupuestal.

Por su parte la administración de la entidad ha tomado las acciones pertinentes para establecer los nuevos métodos de registro y sistemas de información contable presupuestal que demanda la LGCG, las cuales se han adoptado en los términos de la propia Ley y el CONAC.

Durante el ejercicio 2016 y 2015, la entidad cumple con la armonización contable presupuestal a través de su sistema informático SAP.

**5. Políticas de Contabilidad Significativa**

**a) Reconocimiento de los efectos de la inflación**

Con la entrada en vigor, a partir del 1º de enero de 2008, de las disposiciones establecidas en la Norma de Información Financiera B-10 "Efectos de la inflación", emitido por el Consejo Mexicano para la Investigación y Desarrollo de Normas de Información Financiera (CINIF), la entidad no aplicó el método integra para reconocer los efectos en la inflación en los estados financieros de los ejercicios 2014 y 2013, en atención a que se está en un entorno económico no inflacionario debido a que la inflación acumulada de los tres ejercicios anuales anteriores fue inferior al 26%, tal como lo establece la citada Norma de Información Financiera.

La última reexpresión integral reconocida en los estados financieros fue al 31 de diciembre de 2007.

El porcentaje de inflación acumulada de los tres ejercicios anteriores a los del ejercicio de 2016 y 2015, son los siguientes:

| Ejercicios  | 2016         | 2015          |
|-------------|--------------|---------------|
| 2013        | -            | 3.97%         |
| 2014        | 4.08%        | 4.08%         |
| 2015        | 2.13%        | 2.13%         |
| 2016        | 3.36%        | -             |
| <b>Suma</b> | <b>9.57%</b> | <b>10.18%</b> |

## Cuenta Pública 2016

### b) Inventarios y Costo de Ventas.

Por lo que respecta a los Materiales y Accesorios de Campo, estos se integran por equipos y componentes de vida limitada que se consumen durante la realización de los proyectos en los que se pueden ser utilizados por la unidad de negocios de exploración, Se valúan al menor de su valor de realización o su costo promedio actualizado.

### c) Deterioro de activos de larga duración en uso.

La Compañía revisa el valor en libros de los activos de larga duración en uso, ante la presencia de algún indicio de deterioro que pudiera indicar el valor en libros pudiera no ser recuperable, considerando el mayor del valor presente de los flujos netos de efectivo futuros o el precio neto de venta en el caso de su eventual disposición. El deterioro se registra si el valor en libros excede al mayor de los valores antes mencionados. Los indicios de deterioro que se consideran para estos efectos son, entre otros, las pérdidas de operación o flujos de efectivo negativos en el periodo si es que están combinados con un historial o proyección de pérdidas, depreciaciones y amortizaciones cargadas a resultados que en términos porcentuales, en relación con los ingresos, sean substancialmente superiores a las de ejercicios anteriores, efectos de obsolescencia, reducción en la demanda de los servicios que se presentan, competencia y otros factores económicos y legales.


### d) Beneficios a los empleados.

El pasivo por primas de antigüedad e indemnizaciones por terminación de la relación laboral se registra conforme se devenga, y se calcula por actuarios independientes con base en el método de crédito unitario proyectado utilizando tasas de interés reales. Por lo tanto, se está reconociendo el pasivo que a valor presente, se estima cubrirá la obligación por estos beneficios a la fecha estimada de retiro del conjunto de empleados que labora en la Compañía.

La Norma de Información Financiera Gubernamental NIFGG 05 "Obligaciones Laborales" vigente para el ejercicio 2015, indica que las entidades paraestatales cuyas relaciones laborales se rigen por el apartado A del artículo 1234 por los beneficios a los empleados y son determinados mediante un estudio actuarial. Al cierre del ejercicio 2016, Compañía Mexicana de Exploraciones, S.A. de C.V. reconoció el pasivo y el costo neto del período en apego a lo establecido en la Norma de Información Financiera D-3 "Beneficios a los Empleados" emitida por el Consejo Mexicano de Normas de Información Financiera, A.C. (CINIF).

La NIFGG SP 05 indica que las entidades que tengan contabilizadas operaciones correspondientes al pasivo laboral y no se hayan fundeado, deberán reclasificar por única vez, los registros que hayan afectado resultados de años anteriores, identificando el periodo al cual corresponden, y la afectación a la cuenta de gasto por lo que se refiere al año actual, creando a su vez el activo del plan, en los términos señalados en el MCGSPF.

COMESA evaluará y en su caso solicitará ante su H. órgano de Gobierno las autorizaciones respectivas, para llevar a cabo las modificaciones correspondientes al resultado de ejercicios anteriores, de conformidad con lo dispuesto en la Norma B-1 "Cambios Contables y Corrección de Errores", durante el ejercicio 2016.



## Cuenta Pública 2016

### e) Provisiones.

Cuando la compañía tiene una obligación presente como resultado de un evento pasado, que probablemente resulte en la salida de recursos económicos y que pueda ser estimada razonablemente, se reconoce una provisión reconociendo dentro del o de los resultados de los periodos futuros.

### f) Impuesto a la utilidad.

El Impuesto Sobre la Renta (ISR), se registra en los resultados del año en que se causan y se reconoce el ISR diferido proveniente de las diferencias temporales que resultan de la comparación de los valores contables y fiscales de los activos y pasivos, y en su caso, se incluye el beneficio de las pérdidas fiscales por amortizar.

El ISR diferido activo, se registra sólo cuando existe alta probabilidad de que pueda recuperarse.

### g) Participación de los Trabajadores en las Utilidades (PTU).

La Participación de los Trabajadores en las Utilidades (PTU), se registran en los resultados del año en que se causa y se reconoce la PTU diferida proveniente de las diferencias temporales entre el resultado contable y la renta gravable, sólo cuando se pueda presumir razonablemente que van a provocar un pasivo o beneficio, y no exista algún indicio de que vaya a cambiar esa situación, de tal manera que los pasivos o los beneficios no se materialicen.

### h) Utilidad Neta.


Es la modificación del Capital Contable durante el ejercicio por conceptos que no son distribuciones y movimientos del capital contribuido; se integra por la utilidad del ejercicio más otras partidas que se representan una ganancia o pérdida del mismo periodo, las cuales se presentan directamente en el capital contable, sin afectar el estado de resultados.

### i) Operaciones en Moneda Extranjera.

Las operaciones en moneda extranjera se registran al tipo de cambio vigente a la fecha de su celebración. Los activos y pasivos monetarios en moneda extranjera se valúan en moneda nacional al tipo de cambio vigente a la fecha de los estados financieros. Las fluctuaciones cambiarias se registran en los resultados del ejercicio.

### j) Reconocimiento de Ingresos.

En el caso de los contratos de sismología bidimensional y tridimensional, procesado de datos y asistencia técnica, entre otros, etc. los ingresos se reconocen con base en el método de "porcentaje de avance" por lo que se identifica el ingreso en proporción a los costos incurridos para alcanzar la etapa de avance para la terminación del proyecto. En el caso de que los últimos costos estimaciones para la terminación excedan los ingresos totales contratados, se registra la provisión correspondiente con cargo a los resultados del ejercicio. Los costos y utilidad estimada por avance de obra pendientes de aprobar por el cliente se incluyen en el activo circulante dentro del saldo por cobrar a partes relacionadas. En el caso de otros servicios de exploración, gestión, procesamiento de datos y asistencia



## Cuenta Pública 2016

técnica, los ingresos se reconocen en el momento en que son prestados a las partes relacionadas de acuerdo a los contratos firmados con las mismas.

### k) Clasificación de los Costos y Gastos de Operación para su presentación en el Estado de Resultados.

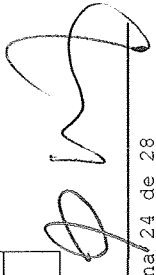
Los Costos y/o Gastos de Operación de la Compañía se clasifican de acuerdo a su función para su presentación en el estado de resultados considerando la normatividad vigente, como sigue:

- Costos directos: Corresponden a los costos relacionados directamente con la presentación de los servicios de exploración y explotación tales como:
  - ✓ Estudios Científicos
  - ✓ Perforación de Pozos
  - ✓ Asistencia Técnica
- Los cuales son proporcionados por la Compañía, y a su vez pueden ser contratados con diversos prestadores de servicios generales.
- Gastos de Operación: Se refiere a los Gastos de Supervisión, entrenamiento técnico e inspección, así como de los gastos de administración, que corresponden básicamente a los gastos de apoyo para la prestación de los servicios de la Compañía, los cuales comprenden los gastos de servicios personales, materiales y suministros y diversos generales.
- La Participación de los Trabajadores en las Utilidades, se presenta en el rubro de "Otros ingresos y gastos".

Al 31 de diciembre de 2015, algunos rubros fueron agrupados de conformidad con la Guía Contabilizadora del MCGSPF, dicha agrupación se realizó para efectos del ejercicio 2016 en la presentación de los estados financieros gubernamentales:

Estado de Situación Financiera:

| Concepto                                      | Importe         | Según Compañía                             | Según Guía Contabilizadora                                 |
|---|-----------------|--|--|
| Estimación para Cuentas Incobrables           | \$(8,339,506)   | Derechos a recibir efectivo o equivalentes | Estimación por Pérdida o deterioro de activos circulantes  |
| Estimación por Deterioro de Inventarios       | (1,642,000)     | Almacenes                                  | Estimación por Pérdida o deterioro de activos circulantes  |
| Depreciación Acumulada de Bienes Muebles      | (1,483,481,553) | Bienes Muebles                             | Depreciación, deterioro y Amortización Acumulada de Bienes |
| Amortización Acumulada de Activos Intangibles | (115,157,977)   | Activos Intangibles                        | Depreciación, deterioro y Amortización Acumulada de        |



## Cuenta Pública 2016

|  |            | Bienes                                |
|--|------------|---------------------------------------|
| Depósitos en Garantía                                | 1,687,475  | Derechos a recibir bienes o servicios |
| Participación de los Trabajadores en las Utilidades. | 17,054,972 | Cuentas por Pagar a Corto Plazo       |

Estado de Situación Financiera:

| Concepto                   | Importe      | Según Compañía | Según Guía Contabilizadora |
|----------------------------|--------------|----------------|----------------------------|
| PTU causada                | \$16,256,686 | Provisiones    | Servicios Generales        |
| Pago por Juicios Laborales | 15,898,254   | Otros Gastos   | Servicios Generales        |
| Impuesto sobre la Renta    | 43,069,622   | Provisiones    | Otros Gastos               |

### 1) Pasivo Contingente

Durante 2005 la Compañía solicitó la indemnización de seguros por activos robados a Aseguradoras Atlas, S.A. de C.V., por aproximadamente 3.5 millones de dólares que a la fecha la Compañía no ha recuperado debido a que dicha aseguradora afirma que no está obligado a ello de acuerdo con los términos de la póliza contratada.

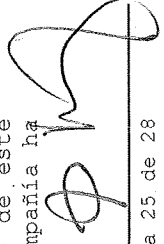
A este respecto, con fecha 30 de abril de 2007, la Compañía presentó una reclamación ante la Comisión Nacional para la Protección y Defensa de los Usuarios de Servicios Financieros ("la Comisión"), planteamiento que fue admitido mediante expediente DGOC/DC/SFSAR/1466/2007.

El 1° de junio de 2007, la Compañía solicitó a la Comisión un dictamen técnico relativo a su postura, así como la orden de constitución de una reserva en relación con la contingencia sobre incumplimiento imputado a Seguros Atlas, S.A. Mediante resolución pronunciada por la Comisión el 13 de agosto de 2007, ésta determinó la constitución e inversión de una reserva técnica a cargo de Seguros Atlas, S.A., por un monto de 2.2 millones de dólares, menos el 25% de deducible previsto en el contrato de origen.

Asimismo, con fecha 22 de noviembre de 2007, la Comisión emitió dictamen técnico relativo a la reclamación preparada por la Compañía, mismo en el que sustancialmente se pronunció respecto de la presunción de procedencia de lo reclamado.

Éste dictamen técnico por parte de la Comisión supone el agotamiento de su intervención respecto de la reclamación de la Compañía, visto que el procedimiento conciliatorio no implica el pronunciamiento de resoluciones vinculadas o bien, susceptibles de ejecución en materia de la reclamación.

Por otra parte, la Compañía estableció una demanda con fecha 9 de octubre de 2007, en la vía ordinaria mercantil, la cual fue admitida por el Juzgado Tercero de Distrito en Materia Civil del Distrito Federal. Dentro de este juicio, el 19 de diciembre de 2007, se ordenó la apertura de la dilación probatoria, dentro la que la Compañía ha





ofrecido sus elementos de convicción. Una vez que concluya la recepción de la pruebas presentadas se darán tres días para formular sus alegatos, dando lugar a la sentencia del juicio.

Después de diversas acciones jurídicas por parte de la Compañía y por Seguros Atlas, S.A., el 26 de agosto de 2008, se emitió resolución favorable a la postura y reclamo de la Compañía, a lo cual, Seguros Atlas, S.A., interpuso un recurso de apelación, el cual oportunamente fue contestado por la Compañía persiguiendo que se efectúe la condena a la demanda al pago de gastos y costas judiciales, así como una penalidad excluida por el juzgado de la resolución en primera instancia, la Compañía planteó un Recurso de Apelación de su parte contra la indicada sentencia definitiva.

Con fecha 30 de octubre de 2009, el Tercer Tribunal Unitario en Materia Civil y Administrativa dictó sentencia a los recursos de apelación mencionados en el párrafo anterior estableciendo la sentencia definitiva dictada el 26 de agosto de 2008, por la Juez Tercero de Distrito en Materia Civil en el Distrito Federal en el juicio ordinario mercantil 280/2007, promovido por la compañía en contra de Seguros Atlas, S.A. de C.V.

A la fecha, este asunto ha sido resuelto favorablemente para COMESA, condenando el pago de diversas prestaciones derivadas del contrato de aseguramiento de riesgos y bienes celebrados con "Seguros Atlas", lo que fue resuelto en definitiva por sentencia el 9 de marzo de 2010. Asimismo, la cuantificación de los montos recuperables producido de los derechos declarados jurídicamente a favor de COMESA, deberán de ser cuantificados en la etapa de ejecución de sentencia, misma que se promoverá en los siguientes días; sin embargo su resolución será hasta el año 2011, de acuerdo a las estrategias y oposiciones procesales que sigan ambas partes, y a los proyectos de liquidación que sean aprobados jurídicamente.

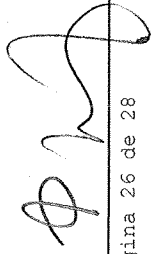
Por su parte, Seguros Atlas, S.A. de C.V., promovió juicio de nulidad, en contra del director de conciliación de la Comisión Nacional para la Protección y Defensa de los Usuarios de Servicios Financieros (CONDUSEF), reclamando la nulidad del acto administrativo de constitución e inversión de una reserva técnica el cual fue radicado en la octava sala regional metropolitana, del Tribunal Federal de Justicia Fiscal y Administrativa, bajo número de expediente 31125/07-17-08-1, mismo que fue resuelto en el sentido de sobreseer el referido juicio de nulidad, mediante sentencia de fecha 5 de agosto de 2010.

En este caso, el acto administrativo supone la constitución e inversión de la reserva técnica específica para obligaciones pendientes de cumplir por la cantidad de \$ 2,255,302.82 de dólares, para garantizar el cumplimiento de las obligaciones a que fue condenada "Seguros Atlas".

Con fecha 7 de septiembre de 2012, COMESA promovió el incidente de liquidación y ejecución de sentencia, mismo que fue admitido el día 13 del mismo mes y año.

COMESA y Seguros Atlas, promovieron recurso de apelación en contra del auto de admisión de pruebas dictado por el Juzgado Tercero de Distrito en Materia Civil en el Distrito Federal, los cuales fueron resueltos por el Tercer Tribunal Unitario en Materias Civil y Administrativa del Primer Circuito, por lo que se procederá al desahogo de las pruebas admitidas a cada una de las partes.

El 30 de abril de 2013, el juzgado tercero de distrito en materia civil en el Distrito Federal emite sentencia, dejando a salvo los intereses de las partes para promover el incidente de ejecución de sentencia.



## Cuenta Pública 2016

A la fecha se está integrando la documentación de todos y cada uno de los siniestros a efecto de que la aseguradora no tenga elementos de réplica en contra de los argumentos que se formulen en el incidente de referencia.

Hecho lo anterior se presentara el incidente de ejecución de sentencia, reclamando la cuantificación correspondiente por aproximadamente \$4,101,605.10 MUSD, cifra que podrá modificarse de no acreditarse de manera fehaciente la propiedad del equipo siniestrado, objeto de la reclamación.

Se promovió incidente de liquidación y ejecución de sentencia el día 13 de Agosto del 2014, solicitando que el juez con base en todos los elementos probatorios que se le exhibieron (periciales en actuaria y contabilidad) determine el monto líquido a exigir a SEGUROS ATLAS S.A., sin embargo el juez con fecha 6 de octubre del 2016, determino que no existen elementos suficientes por lo que se apeló esta decisión y se está en espera de que el Tercer Tribunal Unitario de Circuito que conoce de este juicio resuelva la misma para proceder conforme a derecho corresponda.

El importe total de los juicios vigentes al 31 de diciembre de 2016, fue de \$ 1,437'041,413.

Respecto de los juicios de alto riesgo a que hicimos referencia, correspondientes a MIRAVETE VIDANA ALFREDO Y OTROS QUINCE ACTORES, con número de expediente 306/II/2012, radicado ante la Junta Dos Local de Tuxpan, Ver., y CARLOS MARIO SANCHEZ LÓPEZ Y OTROS VEINTICINCO ACTORES, con número de expediente 581/2007, radicado ante la Junta 36 Federal en Villahermosa, Tab., el monto estimado a erogar por la entidad, en caso de que no pudieran negociarse a mediano plazo, proyectado a cinco años, sería:

Por MIRAVETE VIDANA ALFREDO Y OTROS QUINCE ACTORES, la cantidad de \$ 34'760,776.24.

Por CARLOS MARIO SANCHEZ LÓPEZ Y OTROS VEINTICINCO ACTORES, la cantidad de \$ 30'893,200.00.

Respecto de la provisión de recursos para el año 2016, al 31 de diciembre de 2016, estuvieron en proceso diversos juicios ante las Juntas Locales y Federales de Conciliación y Arbitraje, por demandas interpuestas por empleados en contra de la Compañía.

El importe demandado al 31 de diciembre de 2016, ascendió a \$ 1,437'041,413.

De acuerdo a la opinión del despacho externo, el monto estimado a mediano plazo para los próximos cinco años, considerando que los juicios de alto riesgo fueran resueltos en contra de la empresa y no pudieran negociarse, asciende a la cantidad de \$ 400'000,000; su realización depende de las resoluciones que señalen las Autoridades en su momento. Sin embargo, a la fecha es importante mencionar que la Compañía, a efecto de mitigar este riesgo en donde ya está firme la Sentencia y aquellos contemplados como de alto riesgo, estima año con año una provisión para las contingencias laborales y se tiene creado un presupuesto por \$ 30'000,000, como estimación para 2017.

De acuerdo con la Ley del ISR, las empresas que realicen operaciones con partes relacionadas, están sujetas a limitaciones y obligaciones fiscales, en cuanto a la determinación de los precios pactados, ya que éstos deberán ser equiparables a los que se utilizarían con o entre partes independientes en operaciones comparables. En caso de que las autoridades fiscales revisaran los precios y rechazaran los montos determinados, podrían exigir, además del cobro del impuesto y accesorios que correspondan (actualización y recargos), multas sobre las contribuciones omitidas.

De acuerdo con la legislación fiscal vigente, las autoridades tienen la facultad de revisar hasta los cinco ejercicios fiscales anteriores a la última declaración presentada del Impuesto Sobre la Renta.

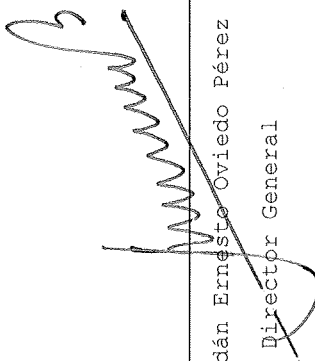
Al día de hoy, la Administración de COMESA ha recibido reclamos de pago de diversos proveedores por la cantidad de \$254,000,000 millones de pesos, que presuntamente corresponden a servicios prestados con anterioridad al 31 de diciembre de 2015, de los cuales la compañía reconoció \$79,000,000 millones de pesos registrados en la contabilidad como Pasivos. Los demás reclamos se encuentran en proceso de análisis e investigación por la Administración de la compañía, sin que a la fecha se haya determinado su procedencia.


**AUTORIZACIÓN DE LA EMISIÓN DE LOS ESTADOS FINANCIEROS**

"Bajo protesta de decir verdad declaramos que los Estados Financieros y sus notas son razonablemente correctos y son responsabilidad del emisor".

Los estados financieros están sujetos a la aprobación del Consejo de Administración de Compañía Mexicana de Exploraciones, S.A. de C.V.

Estas notas forman parte integrante de los estados financieros adjuntos.

  
\_\_\_\_\_  
Ing. Adán Ernesto Oviedo Pérez  
Director General

  
\_\_\_\_\_  
C.P. Maricela González Méndez  
Directora de Administración y Finanzas

**COMPAÑÍA MEXICANA DE EXPLORACIONES, S.A. DE C.V.**  
**ESTADOS FINANCIEROS PRESUPUESTALES POR LOS AÑOS**  
**QUE TERMINARON EL 31 DE DICIEMBRE DE 2016 Y 2015,**  
**E INFORME DE LOS AUDITORES INDEPENDIENTES**

## ÍNDICE

|  |           |
|--|-----------|
| <b>INFORME DE LOS AUDITORES INDEPENDIENTES</b>   | <b>1</b>  |
| <b>ESTADO ANALÍTICO DE INGRESOS</b>  | <b>2</b>  |
| <b>INGRESOS DE FLUJO DE EFECTIVO</b>   | <b>3</b>  |
| <b>EGRESOS DE FLUJO DE EFECTIVO</b>  | <b>4</b>  |
| <b>ESTADO ANALÍTICO DEL EJERCICIO DEL PRESUPUESTO DE EGRESOS EN CLASIFICACIÓN ADMINISTRATIVA</b>                   | <b>5</b>  |
| <b>ESTADO ANALÍTICO DEL EJERCICIO DEL PRESUPUESTO DE EGRESOS EN CLASIFICACIÓN ECONÓMICA Y POR OBJETO DEL GASTO</b> | <b>6</b>  |
| <b>ESTADO ANALÍTICO DEL EJERCICIO DEL PRESUPUESTO DE EGRESOS EN CLASIFICACIÓN FUNCIONAL PROGRAMÁTICA</b>           | <b>7</b>  |
| <b>CONCILIACIÓN CONTABLE PRESUPUESTAL DE INGRESOS</b>  | <b>8</b>  |
| <b>CONCILIACIÓN CONTABLE PRESUPUESTAL DE EGRESOS</b>   | <b>9</b>  |
| <b>NOTAS A LOS ESTADOS FINANCIEROS.</b>  | <b>10</b> |

**A la Secretaría de la Función Pública,  
Al Consejo de Administración de**

**Compañía Mexicana de Exploraciones, S.A. de C.V.**

### ***Opinión***

Hemos auditado los estados e información financiera presupuestaria de la Entidad Gubernamental **Compañía Mexicana de Exploraciones, S.A. de C.V.** (la Entidad), correspondiente al ejercicio presupuestario comprendido del 1 de enero al 31 de diciembre de 2016, que comprenden los Estados Analítico de Ingresos; de Ingresos de Flujo de Efectivo; de Egresos de Flujo de Efectivo; Analítico del Presupuesto de Egresos en Clasificación Administrativa; Analítico del Ejercicio del Presupuesto de Egresos en Clasificación Económica y por Objeto del Gasto; Analítico del Ejercicio del Presupuesto de Egresos en Clasificación Funcional Programática, así como notas explicativas a los estados e información financiera presupuestaria que incluyen un resumen de las políticas presupuestarias significativas.

En nuestra opinión, los estados e información financiera presupuestaria adjuntos de la Entidad Gubernamental **Compañía Mexicana de Exploraciones, S.A. de C.V.**, mencionados en el párrafo anterior, están preparados, en todos los aspectos materiales, de conformidad con las disposiciones establecidas en la Ley General de Contabilidad Gubernamental y en la Ley Federal de Presupuesto y Responsabilidad Hacendaria y su Reglamento.

### ***Fundamento de la opinión.***

Hemos llevado a cabo nuestras auditorías de conformidad con las Normas Internacionales de Auditoría. Nuestras responsabilidades, de acuerdo con estas normas, se describen con más detalle en la sección "Responsabilidades del auditor para la auditoría de los estados e información financiera presupuestaria" de nuestro informe. Somos independientes de la Entidad de conformidad con el Código de Ética Profesional del Instituto Mexicano de Contadores Públicos, junto con los requerimientos de ética que son aplicables a nuestras auditorías de los estados presupuestarios en México, y hemos cumplido con las demás responsabilidades de ética de conformidad con esos requerimientos y con el Código de Ética Profesional. Consideramos que la evidencia de auditoría que hemos obtenido proporciona una base suficiente y adecuada para nuestra opinión.

### ***Párrafo de énfasis base de preparación y utilización de este informe.***

Los estados e información financiera presupuestaria adjuntos, fueron preparados para cumplir con los requerimientos normativos gubernamentales a que está sujeta la entidad y para ser integrados en el Reporte de la Cuenta Pública Federal, los cuales están presentados en los formatos que para tal efecto fueron establecidos por la Unidad de Contabilidad Gubernamental de la Secretaría de Hacienda; consecuentemente, éstos pueden no ser apropiados para otra finalidad. Nuestra opinión no se modifica por esta cuestión.

Administración Externa · Auditoría · Consultoría · Fiscal · Legal

Tampico 42, Col. Roma, México, D.F. 06700  
Tel. +52(55)3686-2400, fax ext.1003  
contacto@delapazcostemalle.com.mx  
www.delapazcostemalle.com.mx

***Responsabilidad de la Administración y de los encargados del gobierno de la Entidad sobre los estados e información presupuestaria.***

La Administración es responsable de la preparación de los estados e información financiera presupuestaria adjunta de conformidad con las disposiciones establecidas en la Ley General de Contabilidad Gubernamental y en la Ley Federal de Presupuesto y Responsabilidad Hacendaria y su Reglamento, y del control interno que la Administración consideró necesario para permitir la preparación de los estados e información financiera presupuestaria libre de incorrección material debida a fraude o error.

Los encargados del Gobierno de la Entidad son responsables de la supervisión del proceso de información de la Entidad.

***Responsabilidad del auditor para la auditoría de los estados presupuestarios.***

Nuestros objetivos son obtener una seguridad razonable sobre de que los estados presupuestarios, en su conjunto, se encuentran libres de incorrección material, debido a fraude o error, y emitir un informe de auditoría que contiene nuestra opinión. Seguridad razonable es un alto nivel de seguridad, pero no es una garantía, de que una auditoría realizada de conformidad con las Normas Internacionales de Auditoría siempre detecte una incorrección material cuando existe. Las incorrecciones pueden deberse a fraude o error y son consideradas materiales si individualmente, o en su conjunto, puede preverse razonablemente que influyan en las decisiones económicas que los usuarios hacen basándose en los estados presupuestarios.

Como parte de una auditoría de conformidad con las Normas Internacionales de Auditoría, aplicamos nuestro juicio profesional y mantenemos una actitud de escepticismo profesional durante toda la auditoría.


- Identificamos y evaluamos los riesgos de incorrección material en los estados presupuestarios, debida a fraude o error, diseñamos y aplicamos los procedimientos de auditoría para responder a esos riesgos y obtener evidencia de auditoría suficiente y apropiada para obtener una base para nuestra opinión. El riesgo de no detectar una incorrección material debida a fraude es mayor que en el caso de una incorrección material, ya que el fraude puede implicar colusión, falsificación, manifestaciones intencionalmente erróneas, omisiones intencionales o la anulación del control interno.
- Obtenemos conocimiento del control interno importante para la auditoría con el fin de diseñar los procedimientos de auditoría que consideramos adecuados en las circunstancias, y no con la finalidad de expresar una opinión sobre la eficacia del control interno de la Entidad.

**Otras cuestiones.**

La Administración de la Entidad Gubernamental ha preparado un juego de estados financieros al y por el año terminado el 31 de diciembre de 2016 de conformidad con las disposiciones en materia de información financiera que están establecidas en la Ley General de Contabilidad Gubernamental, sobre los cuales emitimos un opinión sin salvedades, con fecha 14 de marzo de 2017, conforma a las Normas Internacionales de Auditoría.

Los estados e información presupuestaria se presentan para dar cumplimiento a los Lineamientos Específicos para la Integración de la Cuenta Pública 2016 para las Empresas Productivas del Estado y Entidades que Conforman el Sector Paraestatal Federal, emitidos mediante oficio 309-A-017/2017 de la Unidad de Contabilidad Gubernamental de la Secretaria de Hacienda y Crédito Público.

**De la Paz, Costemalle - DFK, S.C.**

  
C.P.C. Ma. Teresa Cruz Rodríguez  
Socia

Ciudad de México,  
16 de marzo de 2017.



CUENTA PÚBLICA 2016  
ESTADO ANALÍTICO DE INGRESOS  
TOR COMPANHÍA MEXICANA DE EXPLORACIONES, S.A. DE C.V.  
(PESOS)

| FUENTE DE INGRESOS                                     | INGRESOS             |                                      |                    |                      | DIFERENCIA<br>(6 - 5 - 1) |
|--|----------------------|--------------------------------------|--------------------|----------------------|---------------------------|
|  | ESTADO<br>(1)        | AMPLIACIONES Y<br>REDUCCIONES<br>(2) | DEVENGADO<br>(4)   | RECADADO<br>(5)      |                           |
| IMPUESTOS  | 0                    | 0                                    | 0                  | 0                    | 0                         |
| CUOTAS Y APORTACIONES DE SEGURIDAD SOCIAL              | 0                    | 0                                    | 0                  | 0                    | 0                         |
| CONTRIBUCIONES DE MEJORAS                              | 0                    | 0                                    | 0                  | 0                    | 0                         |
| DERECHOS   | 0                    | 0                                    | 0                  | 0                    | 0                         |
| PRODUCTOS  | 0                    | 0                                    | 0                  | 0                    | 0                         |
| CORRIENTE  | 0                    | 0                                    | 0                  | 0                    | 0                         |
| CAPITAL  | 0                    | 0                                    | 0                  | 0                    | 0                         |
| APROVECHAMIENTOS                                       | 0                    | 0                                    | 0                  | 0                    | 0                         |
| CORRIENTE  | 0                    | 0                                    | 0                  | 0                    | 0                         |
| CAPITAL  | 0                    | 0                                    | 0                  | 0                    | 0                         |
| INGRESOS POR VENTAS DE BIENES Y SERVICIOS              | 2,162,131,926        | 0                                    | 675,804,482        | 1,101,065,731        | -1,061,066,195            |
| PARTICIPACIONES Y APORTACIONES                         | 0                    | 0                                    | 0                  | 0                    | 0                         |
| TRANSFERENCIAS, ASIGNACIONES, SUBSIDIOS Y OTRAS AYUDAS | 0                    | 0                                    | 0                  | 0                    | 0                         |
| INGRESOS DERIVADOS DE FINANCIAMIENTOS                  | 0                    | 0                                    | 0                  | 0                    | 0                         |
| <b>TOTAL<sup>1/</sup></b>                              | <b>2,162,131,926</b> | <b>0</b>                             | <b>675,804,482</b> | <b>1,101,065,731</b> | <b>-1,061,066,195</b>     |

| FUENTE DE INGRESOS                                     | INGRESOS             |                                      |                    |                      | DIFERENCIA<br>(6 - 5 - 1) |
|--|----------------------|--------------------------------------|--------------------|----------------------|---------------------------|
|  | ESTADO<br>(1)        | AMPLIACIONES Y<br>REDUCCIONES<br>(2) | DEVENGADO<br>(4)   | RECADADO<br>(5)      |                           |
| IMPUESTOS  | 0                    | 0                                    | 0                  | 0                    | 0                         |
| CONTRIBUCIONES DE MEJORAS                              | 0                    | 0                                    | 0                  | 0                    | 0                         |
| DERECHOS   | 0                    | 0                                    | 0                  | 0                    | 0                         |
| PRODUCTOS  | 0                    | 0                                    | 0                  | 0                    | 0                         |
| CORRIENTE  | 0                    | 0                                    | 0                  | 0                    | 0                         |
| CAPITAL  | 0                    | 0                                    | 0                  | 0                    | 0                         |
| APROVECHAMIENTOS                                       | 0                    | 0                                    | 0                  | 0                    | 0                         |
| CORRIENTE  | 0                    | 0                                    | 0                  | 0                    | 0                         |
| CAPITAL  | 0                    | 0                                    | 0                  | 0                    | 0                         |
| PARTICIPACIONES Y APORTACIONES                         | 0                    | 0                                    | 0                  | 0                    | 0                         |
| TRANSFERENCIAS, ASIGNACIONES, SUBSIDIOS Y OTRAS AYUDAS | 0                    | 0                                    | 0                  | 0                    | 0                         |
| INGRESOS DE ORGANISMOS Y EMPRESAS                      | 2,162,131,926        | 0                                    | 675,804,482        | 1,101,065,731        | -1,061,066,195            |
| CUOTAS Y APORTACIONES DE SEGURIDAD SOCIAL              | 0                    | 0                                    | 0                  | 0                    | 0                         |
| INGRESOS POR VENTAS DE BIENES Y SERVICIOS              | 2,162,131,926        | 0                                    | 675,804,482        | 1,101,065,731        | -1,061,066,195            |
| TRANSFERENCIAS, ASIGNACIONES, SUBSIDIOS Y OTRAS AYUDAS | 0                    | 0                                    | 0                  | 0                    | 0                         |
| INGRESOS DERIVADOS DE FINANCIAMIENTO                   | 0                    | 0                                    | 0                  | 0                    | 0                         |
| INGRESOS DERIVADOS DE FINANCIAMIENTOS                  | 0                    | 0                                    | 0                  | 0                    | 0                         |
| <b>TOTAL<sup>1/</sup></b>                              | <b>2,162,131,926</b> | <b>0</b>                             | <b>675,804,482</b> | <b>1,101,065,731</b> | <b>-1,061,066,195</b>     |

1/ Las sumas parciales y total pueden no coincidir debido al redondeo.  
Fuente: El ente público.

Ing. Adán Ernesto Oviedo Pérez  
Director General

C.P. Marcela González Méndez  
Directora de Administración y Finanzas

CUENTA PÚBLICA 2016  
INGRESOS DE FLUJO DE EFECTIVO  
PRODUCTORAS DE BIENES Y SERVICIOS  
18 ENERGÍA  
TQA COMPANHIA MEXICANA DE EXPLORACIONES, S.A. DE C.V.  
(PESOS)

| CONCEPTO                                   | ESTIMADO      | MODIFICADO    | RECAUDADO     |
|--|---------------|---------------|---------------|
| TOTAL DE RECURSOS <sup>1/</sup>            | 4,038,070,016 | 3,398,454,200 | 2,337,388,005 |
| DISPONIBILIDAD INICIAL                     | 1,875,938,090 | 1,236,322,274 | 1,236,322,274 |
| CORRIENTES Y DE CAPITAL                    | 2,162,131,926 | 2,162,131,926 | 1,101,065,731 |
| VENTA DE BIENES                            | 0             | 0             | 0             |
| INTERNAS                                   | 0             | 0             | 0             |
| EXTERNAS                                   | 0             | 0             | 0             |
| VENTA DE SERVICIOS                         | 2,122,616,416 | 2,088,349,062 | 1,034,653,740 |
| INTERNAS                                   | 2,122,616,416 | 2,088,349,062 | 1,034,653,740 |
| EXTERNAS                                   | 0             | 0             | 0             |
| INGRESOS DIVERSOS                          | 39,515,510    | 73,782,864    | 66,411,991    |
| INGRESOS DE FIDEICOMISOS PÚBLICOS          | 0             | 0             | 0             |
| PRODUCTOS FINANCIEROS                      | 39,515,510    | 68,579,340    | 62,344,851    |
| OTROS                                      | 0             | 5,203,524     | 4,067,140     |
| VENTA DE INVERSIONES                       | 0             | 0             | 0             |
| RECUPERACIÓN DE ACTIVOS FÍSICOS            | 0             | 0             | 0             |
| RECUPERACIÓN DE ACTIVOS FINANCIEROS        | 0             | 0             | 0             |
| INGRESOS POR OPERACIONES AJENAS            | 0             | 0             | 0             |
| POR CUENTA DE TERCEROS                     | 0             | 0             | 0             |
| POR EROGACIONES RECUPERABLES               | 0             | 0             | 0             |
| SUBSIDIOS Y APOYOS FISCALES                | 0             | 0             | 0             |
| SUBSIDIOS                                  | 0             | 0             | 0             |
| CORRIENTES                                 | 0             | 0             | 0             |
| DE CAPITAL                                 | 0             | 0             | 0             |
| APOYOS FISCALES                            | 0             | 0             | 0             |
| CORRIENTES                                 | 0             | 0             | 0             |
| SERVICIOS PERSONALES                       | 0             | 0             | 0             |
| OTROS                                      | 0             | 0             | 0             |
| INVERSIÓN FÍSICA                           | 0             | 0             | 0             |
| INTERESES, COMISIONES Y GASTOS DE LA DEUDA | 0             | 0             | 0             |
| INVERSIÓN FINANCIERA                       | 0             | 0             | 0             |
| AMORTIZACIÓN DE PASIVOS                    | 0             | 0             | 0             |
| SUMA DE INGRESOS DEL AÑO                   | 2,162,131,926 | 2,162,131,926 | 1,101,065,731 |
| ENDEUDAMIENTO (O DESENDUDAMIENTO) NETO     | 0             | 0             | 0             |
| INTERNO                                    | 0             | 0             | 0             |
| EXTERNO                                    | 0             | 0             | 0             |

1/ Las sumas parciales y total pueden no coincidir debido al redondeo.  
Fuente: Estimado y Modificado, sistemas globalizadores de la Secretaría de Hacienda y Crédito Público, Recaudado, el ente público.

Ing. Adán Ernesto Oviedo Pérez  
Director General

C. E. Matricula González Méndez  
Directora de Administración y Finanzas

CUENTA PÚBLICA 2016  
EGRESOS DE FLUJO DE EFECTIVO  
PRODUCTORAS DE BIENES Y SERVICIOS  
18 ENERGÍA  
TQA COMPAÑÍA MEXICANA DE EXPLORACIONES, S.A. DE C.V.  
(PESOS)

| CONCEPTO  | APROBADO      | MODIFICADO    | PAGADO        |
|---|---------------|---------------|---------------|
| TOTAL DE RECURSOS <sup>1/</sup>                                     | 4,036,070,016 | 3,398,454,200 | 2,337,388,005 |
| GASTO CORRIENTE   | 1,918,418,118 | 1,918,418,118 | 810,325,730   |
| SERVICIOS PERSONALES  | 260,688,320   | 260,688,320   | 116,471,674   |
| DE OPERACIÓN  | 1,608,866,943 | 1,555,734,344 | 604,131,571   |
| SUBSIDIOS   | 0             | 0             | 0             |
| OTRAS EROGACIONES   | 48,862,855    | 101,995,454   | 89,722,485    |
| PENSIONES Y JUBILACIONES  | 0             | 0             | 0             |
| INVERSIÓN FÍSICA  | 0             | 0             | 0             |
| BIENES MUEBLES E INMUEBLES  | 0             | 0             | 0             |
| OBRA PÚBLICA  | 0             | 0             | 0             |
| SUBSIDIOS   | 0             | 0             | 0             |
| OTRAS EROGACIONES   | 0             | 0             | 0             |
| INVERSIÓN FINANCIERA  | 0             | 0             | 0             |
| COSTO FINANCIERO  | 0             | 0             | 0             |
| INTERESES, COMISIONES Y GASTOS DE LA DEUDA                          | 0             | 0             | 0             |
| INTERNOS  | 0             | 0             | 0             |
| EXTERNOS  | 0             | 0             | 0             |
| EGRESOS POR OPERACIONES AJENAS                                      | 0             | 0             | -99,920,769   |
| POR CUENTA DE TERCEROS  | 0             | 0             | -79,307,800   |
| EROGACIONES RECUPERABLES  | 0             | 0             | -20,612,969   |
| SUMA DE EGRESOS DEL AÑO   | 1,918,418,118 | 1,918,418,118 | 710,404,961   |
| ENTEROS A TESORERÍA DE LA FEDERACIÓN                                | 0             | 0             | 0             |
| ORDINARIOS  | 0             | 0             | 0             |
| EXTRAORDINARIOS   | 0             | 0             | 0             |
| DISPONIBILIDAD FINAL  | 2,119,651,898 | 1,480,036,082 | 1,626,526,280 |
| DIFERENCIAS CAMBIARIAS, AJUSTES CONTABLES Y OPERACIONES EN TRÁNSITO | 0             | 0             | -466,764      |

1/ Las sumas parciales y total pueden no coincidir debido al redondeo.  
Fuente: Presupuesto Aprobado y Modificado, sistemas globalizadores de la Secretaría de Hacienda y Crédito Público; Presupuesto Pagado, el ente público.

Ing. Adán Ernesto Oviedo Pérez  
Director General

C.P. Marcela González Méndez  
Directora de Administración y Finanzas


ESTADO ANALÍTICO DEL EJERCICIO DEL PRESUPUESTO DE EGRESOS EN CLASIFICACIÓN ADMINISTRATIVA<sup>1/</sup>  
18 ENERGÍA

TOA COMPAÑÍA MEXICANA DE EXPLORACIONES, S.A. DE C.V.  
(PESOS)

| DENOMINACIÓN | APROBADO      | MODIFICADO    | DEVENGADO   | PAGADO      | ECONOMÍAS     |
|--------------|---------------|---------------|-------------|-------------|---------------|
| TOTAL        | 1,918,418,118 | 1,918,418,118 | 805,927,162 | 710,404,961 | 1,112,490,956 |

<sup>1/</sup> Las sumas parciales y total pueden no coincidir debido al redondeo.

Fuente: Presupuesto Aprobado y Modificado, sistemas globalizadores de la Secretaría de Hacienda y Crédito Público, Presupuesto Devengado y Pagado, el ente público.

  
Ing. Adán Ernesto Oviedo Pérez  
Director General

  
C.P. Marcela González Méndez  
Directora de Administración y Finanzas



ESTADO ANALITICO DEL EJERCICIO DEL PRESUPUESTO DE EGRESOS EN CLASIFICACIÓN FUNCIONAL-PROGRAMÁTICA  
 18 ENERGIA  
 TOA COMPAÑIA MEXICANA DE EXPLORACIONES, S.A. DE C.V.  
 (PESOS)

| CATEGORIAS PROGRAMATICAS |    |    | DENOMINACION  |               |               | SERVICIOS PERSONALES |    |    | GASTOS DE OPERACION |    |    | GASTO CORRIENTE |    |    | FELICIONES Y SUBSIDIOS |    |    | GASTO DE INVERSION |    |    | TOTAL |    |  |
|--------------------------|----|----|---|---------------|---------------|----------------------|----|----|---------------------|----|----|-----------------|----|----|------------------------|----|----|--------------------|----|----|-------|----|--|
| FL                       | PS | US | US  | US            | US            | US                   | US | US | US                  | US | US | US              | US | US | US                     | US | US | US                 | US | US | US    | US |  |
|                          |    |    | 260,688,320   | 1,806,866,343 | 48,862,855    | 1,816,418,118        |    |    |                     |    |    |                 |    |    |                        |    |    |                    |    |    |       |    |  |
|                          |    |    | TOTAL MODIFICADO  | 1,556,734,344 | 101,995,454   | 1,516,418,118        |    |    |                     |    |    |                 |    |    |                        |    |    |                    |    |    |       |    |  |
|                          |    |    | TOTAL DEVENGADO   | 598,893,891   | 89,809,191    | 805,927,102          |    |    |                     |    |    |                 |    |    |                        |    |    |                    |    |    |       |    |  |
|                          |    |    | TOTAL PAGADO  | 604,131,371   | 10,414,685    | 731,017,930          |    |    |                     |    |    |                 |    |    |                        |    |    |                    |    |    |       |    |  |
|                          |    |    | Porcentaje Pag/Aprob                                      | 37.6          | 21.3          | 38.1                 |    |    |                     |    |    |                 |    |    |                        |    |    |                    |    |    |       |    |  |
|                          |    |    | Porcentaje Pag/Modif                                      | 44.7          | 38.8          | 10.2                 |    |    |                     |    |    |                 |    |    |                        |    |    |                    |    |    |       |    |  |
| 1                        | 1  | 1  | Gobierno  |               |               |                      |    |    |                     |    |    |                 |    |    |                        |    |    |                    |    |    |       |    |  |
| 1                        | 1  | 1  | Aprobado  | 4,175,327     | 3,932,621     | 8,157,948            |    |    |                     |    |    |                 |    |    |                        |    |    |                    |    |    |       |    |  |
| 1                        | 1  | 1  | Modificado  | 4,175,326     | 6,390,367     | 11,065,474           |    |    |                     |    |    |                 |    |    |                        |    |    |                    |    |    |       |    |  |
| 1                        | 1  | 1  | Devengado   | 3,296,032     | 4,586,761     | 416,484              |    |    |                     |    |    |                 |    |    |                        |    |    |                    |    |    |       |    |  |
| 1                        | 1  | 1  | Pagado  | 3,299,369     | 4,583,256     | 416,484              |    |    |                     |    |    |                 |    |    |                        |    |    |                    |    |    |       |    |  |
| 1                        | 1  | 1  | Porcentaje Pag/Aprob                                      | 79.0          | 115.1         | 101.7                |    |    |                     |    |    |                 |    |    |                        |    |    |                    |    |    |       |    |  |
| 1                        | 1  | 1  | Porcentaje Pag/Modif                                      | 79.0          | 71.7          | 83.3                 |    |    |                     |    |    |                 |    |    |                        |    |    |                    |    |    |       |    |  |
| 1                        | 3  | 04 | Coordinación de la Política de Gobierno                   |               |               |                      |    |    |                     |    |    |                 |    |    |                        |    |    |                    |    |    |       |    |  |
| 1                        | 3  | 04 | Aprobado  | 4,175,327     | 3,932,621     | 8,157,948            |    |    |                     |    |    |                 |    |    |                        |    |    |                    |    |    |       |    |  |
| 1                        | 3  | 04 | Modificado  | 4,175,326     | 6,390,367     | 11,065,474           |    |    |                     |    |    |                 |    |    |                        |    |    |                    |    |    |       |    |  |
| 1                        | 3  | 04 | Devengado   | 3,296,032     | 4,586,761     | 416,484              |    |    |                     |    |    |                 |    |    |                        |    |    |                    |    |    |       |    |  |
| 1                        | 3  | 04 | Pagado  | 3,299,369     | 4,583,256     | 416,484              |    |    |                     |    |    |                 |    |    |                        |    |    |                    |    |    |       |    |  |
| 1                        | 3  | 04 | Porcentaje Pag/Aprob                                      | 79.0          | 115.1         | 101.7                |    |    |                     |    |    |                 |    |    |                        |    |    |                    |    |    |       |    |  |
| 1                        | 3  | 04 | Porcentaje Pag/Modif                                      | 79.0          | 71.7          | 83.3                 |    |    |                     |    |    |                 |    |    |                        |    |    |                    |    |    |       |    |  |
| 1                        | 3  | 04 | Función Pública   |               |               |                      |    |    |                     |    |    |                 |    |    |                        |    |    |                    |    |    |       |    |  |
| 1                        | 3  | 04 | Aprobado  | 4,175,327     | 3,932,621     | 8,157,948            |    |    |                     |    |    |                 |    |    |                        |    |    |                    |    |    |       |    |  |
| 1                        | 3  | 04 | Modificado  | 4,175,326     | 6,390,367     | 11,065,474           |    |    |                     |    |    |                 |    |    |                        |    |    |                    |    |    |       |    |  |
| 1                        | 3  | 04 | Devengado   | 3,296,032     | 4,586,761     | 416,484              |    |    |                     |    |    |                 |    |    |                        |    |    |                    |    |    |       |    |  |
| 1                        | 3  | 04 | Pagado  | 3,299,369     | 4,583,256     | 416,484              |    |    |                     |    |    |                 |    |    |                        |    |    |                    |    |    |       |    |  |
| 1                        | 3  | 04 | Porcentaje Pag/Aprob                                      | 79.0          | 115.1         | 101.7                |    |    |                     |    |    |                 |    |    |                        |    |    |                    |    |    |       |    |  |
| 1                        | 3  | 04 | Porcentaje Pag/Modif                                      | 79.0          | 71.7          | 83.3                 |    |    |                     |    |    |                 |    |    |                        |    |    |                    |    |    |       |    |  |
| 1                        | 3  | 04 | Función pública y buen gobierno                           |               |               |                      |    |    |                     |    |    |                 |    |    |                        |    |    |                    |    |    |       |    |  |
| 1                        | 3  | 04 | Aprobado  | 4,175,327     | 3,932,621     | 8,157,948            |    |    |                     |    |    |                 |    |    |                        |    |    |                    |    |    |       |    |  |
| 1                        | 3  | 04 | Modificado  | 4,175,326     | 6,390,367     | 11,065,474           |    |    |                     |    |    |                 |    |    |                        |    |    |                    |    |    |       |    |  |
| 1                        | 3  | 04 | Devengado   | 3,296,032     | 4,586,761     | 416,484              |    |    |                     |    |    |                 |    |    |                        |    |    |                    |    |    |       |    |  |
| 1                        | 3  | 04 | Pagado  | 3,299,369     | 4,583,256     | 416,484              |    |    |                     |    |    |                 |    |    |                        |    |    |                    |    |    |       |    |  |
| 1                        | 3  | 04 | Porcentaje Pag/Aprob                                      | 79.0          | 115.1         | 101.7                |    |    |                     |    |    |                 |    |    |                        |    |    |                    |    |    |       |    |  |
| 1                        | 3  | 04 | Porcentaje Pag/Modif                                      | 79.0          | 71.7          | 83.3                 |    |    |                     |    |    |                 |    |    |                        |    |    |                    |    |    |       |    |  |
| 1                        | 3  | 04 | Actividades de apoyo a la función pública y buen gobierno |               |               |                      |    |    |                     |    |    |                 |    |    |                        |    |    |                    |    |    |       |    |  |
| 1                        | 3  | 04 | Aprobado  | 4,175,327     | 3,932,621     | 8,157,948            |    |    |                     |    |    |                 |    |    |                        |    |    |                    |    |    |       |    |  |
| 1                        | 3  | 04 | Modificado  | 4,175,326     | 6,390,367     | 11,065,474           |    |    |                     |    |    |                 |    |    |                        |    |    |                    |    |    |       |    |  |
| 1                        | 3  | 04 | Devengado   | 3,296,032     | 4,586,761     | 416,484              |    |    |                     |    |    |                 |    |    |                        |    |    |                    |    |    |       |    |  |
| 1                        | 3  | 04 | Pagado  | 3,299,369     | 4,583,256     | 416,484              |    |    |                     |    |    |                 |    |    |                        |    |    |                    |    |    |       |    |  |
| 1                        | 3  | 04 | Porcentaje Pag/Aprob                                      | 79.0          | 115.1         | 101.7                |    |    |                     |    |    |                 |    |    |                        |    |    |                    |    |    |       |    |  |
| 1                        | 3  | 04 | Porcentaje Pag/Modif                                      | 79.0          | 71.7          | 83.3                 |    |    |                     |    |    |                 |    |    |                        |    |    |                    |    |    |       |    |  |
| 1                        | 3  | 04 | Compañía Mexicana de Exploraciones, S.A. de C.V.          |               |               |                      |    |    |                     |    |    |                 |    |    |                        |    |    |                    |    |    |       |    |  |
| 1                        | 3  | 04 | Aprobado  | 4,175,327     | 3,932,621     | 8,157,948            |    |    |                     |    |    |                 |    |    |                        |    |    |                    |    |    |       |    |  |
| 1                        | 3  | 04 | Modificado  | 4,175,326     | 6,390,367     | 11,065,474           |    |    |                     |    |    |                 |    |    |                        |    |    |                    |    |    |       |    |  |
| 1                        | 3  | 04 | Devengado   | 3,296,032     | 4,586,761     | 416,484              |    |    |                     |    |    |                 |    |    |                        |    |    |                    |    |    |       |    |  |
| 1                        | 3  | 04 | Pagado  | 3,299,369     | 4,583,256     | 416,484              |    |    |                     |    |    |                 |    |    |                        |    |    |                    |    |    |       |    |  |
| 1                        | 3  | 04 | Porcentaje Pag/Aprob                                      | 79.0          | 115.1         | 101.7                |    |    |                     |    |    |                 |    |    |                        |    |    |                    |    |    |       |    |  |
| 1                        | 3  | 04 | Porcentaje Pag/Modif                                      | 79.0          | 71.7          | 83.3                 |    |    |                     |    |    |                 |    |    |                        |    |    |                    |    |    |       |    |  |
| 3                        |    |    | Desarrollo Económico                                      |               |               |                      |    |    |                     |    |    |                 |    |    |                        |    |    |                    |    |    |       |    |  |
| 3                        |    |    | Aprobado  | 258,512,969   | 1,604,954,322 | 48,862,855           |    |    |                     |    |    |                 |    |    |                        |    |    |                    |    |    |       |    |  |
| 3                        |    |    | Modificado  | 258,512,964   | 1,546,343,977 | 101,495,673          |    |    |                     |    |    |                 |    |    |                        |    |    |                    |    |    |       |    |  |



| 3 | 02 | 576 | 20.6        | 14.0        | 16          |  |  |  |       |
|---|----|-----|-------------|-------------|-------------|--|--|--|-------|
| 3 | 02 | 576 | 141,984.191 | 667,758.684 | 667,742,875 |  |  |  | 100.0 |
| 3 | 02 | 576 | 128,626.813 | 642,598.154 | 770,486,837 |  |  |  | 100.0 |
| 3 | 02 | 576 | 37,790.203  | 194,554.528 | 233,461,332 |  |  |  | 100.0 |
| 3 | 02 | 576 | 35,780.255  | 90,050.835  | 126,900.218 |  |  |  | 100.0 |
| 3 | 02 | 576 | 25.2        | 13.5        | 15.7        |  |  |  | 15.7  |
| 3 | 02 | 576 | 28.2        | 14.0        | 16.5        |  |  |  | 16.5  |
| 3 | 02 | 576 | 141,984.191 | 667,758.684 | 667,742,875 |  |  |  | 100.0 |
| 3 | 02 | 576 | 128,626.813 | 642,598.154 | 770,486,837 |  |  |  | 100.0 |
| 3 | 02 | 576 | 37,790.203  | 194,554.528 | 233,461,332 |  |  |  | 100.0 |
| 3 | 02 | 576 | 35,780.255  | 90,050.835  | 126,900.218 |  |  |  | 100.0 |
| 3 | 02 | 576 | 25.2        | 13.5        | 15.7        |  |  |  | 15.7  |
| 3 | 02 | 576 | 28.2        | 14.0        | 16.5        |  |  |  | 16.5  |
| 3 | 02 | 577 | 49,163.590  | 845,951.515 | 895,115.104 |  |  |  | 100.0 |
| 3 | 02 | 577 | 48,163.590  | 822,397.267 | 871,550.857 |  |  |  | 100.0 |
| 3 | 02 | 577 | 10,310.470  | 360,626.650 | 370,939.120 |  |  |  | 100.0 |
| 3 | 02 | 577 | 10,105.742  | 464,127.537 | 474,233.279 |  |  |  | 100.0 |
| 3 | 02 | 577 | 20.6        | 54.9        | 53.0        |  |  |  | 53.0  |
| 3 | 02 | 577 | 20.6        | 56.4        | 54.4        |  |  |  | 54.4  |
| 3 | 02 | 577 | 49,163.590  | 845,951.515 | 895,115.104 |  |  |  | 100.0 |
| 3 | 02 | 577 | 48,163.590  | 822,397.267 | 871,550.857 |  |  |  | 100.0 |
| 3 | 02 | 577 | 10,310.470  | 360,626.650 | 370,939.120 |  |  |  | 100.0 |
| 3 | 02 | 577 | 10,105.742  | 464,127.537 | 474,233.279 |  |  |  | 100.0 |
| 3 | 02 | 577 | 20.6        | 54.9        | 53.0        |  |  |  | 53.0  |
| 3 | 02 | 577 | 20.6        | 56.4        | 54.4        |  |  |  | 54.4  |
| 3 | 02 | 577 | 49,163.590  | 845,951.515 | 895,115.104 |  |  |  | 100.0 |
| 3 | 02 | 577 | 48,163.590  | 822,397.267 | 871,550.857 |  |  |  | 100.0 |
| 3 | 02 | 577 | 10,310.470  | 360,626.650 | 370,939.120 |  |  |  | 100.0 |
| 3 | 02 | 577 | 10,105.742  | 464,127.537 | 474,233.279 |  |  |  | 100.0 |
| 3 | 02 | 577 | 20.6        | 54.9        | 53.0        |  |  |  | 53.0  |
| 3 | 02 | 577 | 20.6        | 56.4        | 54.4        |  |  |  | 54.4  |

1. Las sumas totales y totales parciales se actualizarán al rubro de "Estructuras organizativas y personal" en el presupuesto de egresos de la Secretaría de Hacienda y Crédito Público, Presupuesto Derogado y Pagado, el año público.

C. P. Marcela Gopúzquez Méndez  
Directora de Administración y Finanzas


Ing. Adán Ernesto Oviedo Pérez  
Director General




Compañía Mexicana de Exploraciones, SA de CV  
 Conciliación entre los Ingresos Presupuestarios y Contables  
 Correspondiente del 1 de Enero al 31 de Diciembre de 2016  
 (Cifras en Pesos)

|  |             |
|--|-------------|
| 1. Ingresos Presupuestarios  | 675,804,482 |
| 2. Más ingresos contables no presupuestarios                                   | 1,529,521   |
| Incremento por variación de inventarios  |             |
| Disminución del exceso de estimaciones por pérdida o deterioro u obsolescencia |             |
| Disminución del exceso de provisiones  |             |
| Otros ingresos y beneficios varios   |             |
| Otros ingresos contables no presupuestarios                                    | 1,529,521   |
| 3. Menos ingresos presupuestarios no contables                                 | -           |
| Productos de capital   |             |
| Aprovechamientos capital   |             |
| Ingresos derivados de financiamientos  |             |
| Otros Ingresos presupuestarios no contables                                    |             |
| 4. Ingresos Contables (4 = 1 + 2 - 3)  | 677,334,003 |

Ing. Adán Ernesto Oviedo Pérez  
 Director General




C.P. Maricela González Méndez  
 Directora de Administración y Finanzas




**Compañía Mexicana de Exploraciones, SA de CV**  
**Conciliación entre los Egresos Presupuestarios y los Gastos Contables**  
**Correspondiente del 1 de Enero al 31 de Diciembre de 2016**

|                    |   |
|--------------------|---|
| <b>805,927,162</b> | <b>1. Total de egresos (presupuestarios)</b>                                      |
| <b>97,262,952</b>  | <b>2. Menos egresos presupuestarios no contables</b>                              |
|                    | Mobiliario y equipo de administración   |
|                    | Mobiliario y equipo educacional y recreativo                                      |
|                    | Equipo e instrumental médico y de laboratorio                                     |
|                    | Vehículos y equipo de transporte  |
|                    | Equipo de defensa y seguridad   |
|                    | Maquinaria, otros equipos y herramientas  |
|                    | Activos biológicos  |
|                    | Bienes inmuebles  |
| 8,755,334          | Activos intangibles   |
|                    | Obra pública en bienes propios  |
|                    | Acciones y participaciones de capital   |
|                    | Compra de títulos y valores   |
|                    | Inversiones en fideicomisos, mandatos y otros analogos                            |
|                    | Provisiones para contingencias y otras erogaciones especiales                     |
|                    | Amortización de la deuda pública  |
|                    | Aduodos de ejercicios fiscales anteriores (ADEFAS)                                |
| 88,507,618         | Otros Egresos Presupuestales No Contables   |
| <b>135,949,503</b> | <b>3. Más gastos contables no presupuestales</b>                                  |
|                    | Estimaciones, depreciaciones, deterioros, obsolescencia y amortizaciones          |
| 79,040,062         | Provisiones   |
| 55,538,795         | Disminución de inventarios  |
| 65,442             | Aumento por insuficiencia de estimaciones por pérdida o deterioro u obsolescencia |
| (3,971,392)        | Insuficiencia de Provisiones  |
|                    | Otros Gastos  |
| 5,276,596          | Otros Gastos Contables No Presupuestales  |
| <b>844,613,713</b> | <b>4. Total de Gasto Contable (4 = 1 - 2 + 3)</b>                                 |

Ing. Adán Ernesto Oviedo Pérez  
 Director General



C.P. Maricela González Méndez  
 Directora de Administración y Finanzas



**COMPAÑÍA MEXICANA DE EXPLORACIONES, S.A. DE C.V.**  
**(Subsidiaria al 60% de PEMEX Exploración y Producción)**

**NOTAS A LOS ESTADOS PRESUPUESTALES POR EL PERIODO**  
**COMPRENDIDO DEL 1° DE ENERO AL 31 DE DICIEMBRE DE 2016**  
**-Cifras monetarias expresadas en miles de pesos-**

**NOTA 1. CONSTITUCIÓN Y OBJETO DE LA ENTIDAD.**

Compañía Mexicana de Exploraciones, S.A. de C.V. (la "Compañía") se constituyó el 12 de noviembre de 1968, con personalidad jurídica y patrimonio propios, mediante escritura pública número 8175, siendo la última modificación a sus estatutos sociales el 10 de noviembre de 1999 en donde se modificó su estructura de capital, de fijo a variable; sus accionistas son PEMEX Exploración y Producción ("PEP") (60%) y Dowell Schlumberger de México, S. A. de C. V. (40%). Su principal actividad es la ejecución e ingeniería, ya sea por cuenta propia o por cuenta de terceros, de toda clase de trabajos de exploración geofísica, fotogeológica, de radioactividad y de topografía incluyendo los estudios científicos necesarios y la perforación de pozos.


La Compañía factura principalmente sus servicios a PEMEX, por lo que tiene cierto riesgo crediticio potencial; sin embargo, la Compañía considera que dicho riesgo está cubierto por ser su propia compañía tenedora, por el tipo y volumen de operaciones que ella maneja y el respaldo de ser una compañía del sector paraestatal.

**NOTA 2. NORMATIVIDAD CONTABLE GUBERNAMENTAL.**

El 1° de enero de 2009, entró en vigor la Ley General de Contabilidad Gubernamental (LGCG) cuyas disposiciones son de observancia obligatoria, entre otros, para los siguientes entes públicos: los poderes Ejecutivo, Legislativo y Judicial de la Federación, los estados y el Distrito Federal; los ayuntamientos de los municipios; y las entidades de la administración pública paraestatal, ya sean federales, estatales o municipales.

El propósito de la LGCG, es armonizar el registro contable y presupuestal de los entes públicos, así como la emisión de sus estados financieros y presupuestales, a partir de una base acumulativa y con base en lo devengado, buscando alinearse a las mejores prácticas contables nacionales e internacionales, como son las Normas de Información Financiera.

Para coordinar la implementación de las disposiciones de la LGCG, se creó el Consejo de Armonización Contable (CONAC) y un Comité Consultivo, cuya función es emitir las normas contables gubernamentales que deberán aplicar los Entes Públicos.



La LGCG establece que el CONAC estará sujeto a diversos plazos para cumplir con sus funciones, estos plazos abarcan desde el propio año 2009. Conforme a las disposiciones transitorias de la ley el Consejo ha emitido, entre otras, las normas contables siguientes:

- Marco Conceptual de Contabilidad Gubernamental.
- Postulados Básicos de Contabilidad Gubernamental.
- Normas y Metodología para la Determinación de los Momentos Contables de los Egresos.
- Clasificador por Objeto del Gasto.
- Clasificador por Rubros de Ingresos.
- Plan de Cuentas.
- Normas y Metodología para la Determinación de los Momentos Contables de los Ingresos.
- Normas y Metodología para la Emisión de Información Financiera y Estructura de los Estados Financieros Básicos del Ente Público y Características de sus Notas.
- Clasificador por Objeto del Gasto (Capítulo, Concepto y Partida Genérica).
- Clasificador por Tipo de Gasto.
- Clasificador Funcional del Gasto.
- Adecuaciones al Clasificador por Objeto del Gasto.
- Manual de Contabilidad Gubernamental.

1. Acuerdo
2. Presentación
  - I. Introducción Capítulo I
3. Funcionamientos Metodológicos
  - III. Plan de Cuentas
  - IV. Instructivos
  - V. Modelo de Asientos
  - VI. Guías
  - VII. Estados Financieros
  - VIII. Matriz de Conversión

- Principales Reglas de Registro y Valoración del Patrimonio (Elementos Generales).
- Acuerdo que reforma las Principales Reglas de Registro y Valoración del Patrimonio (Elementos Generales), publicado el 27 de diciembre de 2010.
- Clasificación Funcional del Gasto (Finalidad, Función y Subfunción).
- Marco Metodológico sobre la Forma y Términos en que deberá orientarse el Desarrollo del Análisis de los Componentes de las Finanzas Públicas con relación a los Objetivos y Prioridades que, en la Materia, establezca la Planeación del Desarrollo, para su integración en la Cuenta Pública.
- Lineamientos sobre los Indicadores para Medir los Avances Físicos y Financieros relacionados con los recursos Públicos Federales.
- Acuerdo por el que se emite la clasificación programática (Tipología General).
- La normatividad antes relacionada y la demás que a la fecha ha emitido el CONAC, esta publicada en su portal de internet.



COMESA obtuvo la autorización del Manual de Contabilidad Gubernamental ante la Secretaría de Hacienda y Crédito Público (SHCP) con fecha 23 de diciembre de 2011 oficio 309-A-II-1044/2011, y así mismo entró en vigor para reconocer las operaciones financieras dentro del sistema a partir del 01 de enero de 2012, reconociendo la armonización Contable / Presupuestal.

Por su parte la administración de la Compañía ha tomado las acciones pertinentes para establecer los nuevos métodos de registro y sistemas de información contable presupuestal que demanda la LGCG, las cuales se han adoptado en los términos de la propia Ley y del CONAC.

**Normatividad Aplicable.**

- ✓ Constitución Política de los Estados Unidos Mexicanos.
- ✓ Ley Orgánica de la Administración Pública Federal.
- ✓ Ley Federal de Entidades Paraestatales y su Reglamento.
- ✓ Ley Federal de Presupuesto y Responsabilidad Hacendaria y su Reglamento.
- ✓ Ley Federal de Responsabilidades Administrativas de los Servidores Públicos.
- ✓ Presupuesto de Egresos de la Federación para el Ejercicio Correspondiente.
- ✓ Ley de Adquisiciones, Arrendamientos y Servicios del Sector Público y su Reglamento.
- ✓ Ley de Obras Públicas y Servicios Relacionados con las Mismas y su Reglamento.
- ✓ Ley General de Contabilidad Gubernamental.
- ✓ Ley del Impuesto Sobre la Renta y su Reglamento.


**NOTA 3. POLÍTICAS DE REGISTRO Y CONTROL PRESUPUESTAL.**

A la Compañía, para efectos de control de la Coordinadora Sectorial, Secretaría de Energía (SENER), se le ha asignado la clave de identificación presupuestal TQA, y es considerada Entidad de Control Presupuestal Indirecto, debido a que genera sus propios recursos.

El presupuesto de egresos autorizado para la Compañía fue comunicado mediante oficio No. 307-A.-4901 de fecha 11 de diciembre de 2015, de la Subsecretaría de Egresos de la SHCP.

El ejercicio del presupuesto de gasto se apega a las disposiciones de la Ley Federal de Presupuesto y Responsabilidad Hacendaria y su Reglamento.

Las principales políticas adoptadas por la compañía para el registro y control de las operaciones presupuestales son las siguientes:

A handwritten signature in black ink, consisting of a stylized 'W' followed by a circled 'P'.

- a. El registro y control se realiza a través de controles automatizados enlazando las áreas de control presupuestal y de contabilidad, que identifica y registra las operaciones relacionadas con ingresos y egresos sobre la base de flujo de efectivo, con el objeto de que se reflejen todas aquellas transacciones que representen el origen y aplicación de recursos en efectivo de la Compañía.
- b. El presupuesto por ejercer, así como las acumulaciones y disminuciones se hacen conforme al catálogo de partidas autorizado y en función del clasificador por objeto del gasto, emitido por la SHCP.

El ejercicio del presupuesto y la aplicación de los recursos autorizados a la compañía están sujetos estrictamente a los calendarios de gasto aprobado por la SHCP.

- c. En el transcurso del año, la afectación al presupuesto se efectúa sobre la base de flujo de efectivo, una vez que se obtienen los recursos y se pagan los bienes y servicios adquiridos; las partidas no pagadas al cierre del ejercicio se consideran, en su caso, como presupuesto devengado para cubrirse a más tardar en el plazo que establece la propia autoridad.
- d. La información de la Cuenta Pública se obtiene atendiendo a los lineamientos para el ejercicio del presupuesto, con información de la contabilidad financiera complementada con los registros y controles mencionados anteriormente.
- e. La información de los estados de ingresos presupuestales y del ejercicio presupuestal de gasto de la compañía, forman parte de la Cuenta de la Hacienda Pública Federal, entregada a la SHCP.


**NOTA 4. BASES PARA LA PREPARACIÓN DE LOS ESTADOS DE INGRESOS PRESUPUESTALES Y DEL EJERCICIO PRESUPUESTAL DEL GASTO.**

La información contenida en los estados de ingresos y egresos presupuestales a que se refieren estas notas, corresponde a la que contiene la Cuenta de la Hacienda Pública Federal del ejercicio 2016, la cual se reporta a la SHCP y han sido preparados sobre la base de valores históricos conforme a lo siguiente:

**Ingresos presupuestales**

- a. Incluyen básicamente operaciones que afectan el flujo de efectivo de la Compañía, atendiendo al criterio de que los ingresos se reconocen cuando efectivamente son cobrados, adicionados en su caso, por las partidas devengadas no pagadas al cierre del ejercicio.

Derivado de lo anterior, los ingresos que se muestran en este estado, corresponden a la totalidad de lo cobrado por la Compañía durante el 2016. En tal situación, el total de ingresos reportado incluye los cobrados durante el ejercicio 2016; los cuales incluyen los provenientes de ingresos devengados de años anteriores.



- b. El saldo de la disponibilidad inicial del ejercicio 2016, corresponde al saldo de la disponibilidad final del ejercicio 2015, presentado en el Informe de la Cuenta de la Hacienda Pública Federal de ese ejercicio.

**Ejercicio presupuestal del gasto**

- c. El presupuesto de egresos de la Compañía para el ejercicio de 2016, fue autorizado sobre la base de flujo de efectivo, consecuentemente, el estado del ejercicio presupuestal del gasto ha sido presentado sobre la base de valores históricos e incluye las erogaciones para gasto corriente e inversión física.

La disponibilidad final del ejercicio corresponde al saldo mostrado en el formato 221 Saldos en instituciones financieras de las disponibilidades y activos financieros, reportado en el Sistema Integral de Información (SII), al 31 de diciembre de 2016.

**NOTA 5. INTEGRACIÓN DE ALGUNOS RUBROS DE LOS ESTADOS ANALÍTICO DE INGRESOS PRESUPUESTALES Y DEL EJERCICIO PRESUPUESTAL DEL GASTO.**


A continuación se muestra la integración de los principales rubros o conceptos del estado de ingresos y egresos presupuestales:

| <u>Ingresos</u>                | <u>Importe (Miles)</u> |
|--------------------------------|------------------------|
| Presupuesto Estimado           | \$ 2,162,132           |
| Ingreso (Déficit)              | (1,061,066)            |
| <b>Total Ingreso Recaudado</b> | <b>\$ 1,101,066</b>    |

**Presupuesto de gasto por ejercer**

Los presupuestos original autorizado y modificado autorizado, se formalizaron mediante los documentos siguientes:

|   | <u>Importe (Miles)</u> |
|---|------------------------|
| Presupuesto original autorizado, mediante oficio No. 307-A.-4901 de fecha 11 de diciembre de 2015, de la Subsecretaría de Egresos de la SHCP. | \$ 1,918,418           |
| <b>Total presupuesto modificado autorizado</b>  | <b>\$ 1,918,418</b>    |



Durante el ejercicio 2016 se realizaron adecuaciones internas sin modificar techos presupuestales solo fueron modificaciones compensadas de recursos entre partidas.

**a. Presupuesto de Ingresos.**

El presupuesto original de ingresos ascendió a un monto de \$ 2,162,132 miles.

**b. Ingresos por servicios.**

La compañía durante el ejercicio 2016 logro captar \$1,034,654 miles de ingresos por servicios, quedando por debajo del presupuesto estimado en \$1,053,695 miles debido principalmente, a la no captación de ingresos por proyectos no formalizados en el programa presupuestario "E576 Prestación de Servicios en Materia de Exploración Sísmica Marina y Terrestre" (Exploración). Y a los problemas de cobranza que se presentaron durante el ejercicio.

**c. Ingresos diversos**

Los ingresos diversos captados por la compañía por un importe de \$ 66,412 miles, corresponden básicamente a productos financieros generados con motivo de la inversión de excedentes temporales de efectivo, recuperación de seguros por siniestros y otros ingresos.

**d. Servicios personales**


El importe ejercido en este capítulo por \$ 116,472 miles agrupa las asignaciones de pago de remuneraciones derivadas de los compromisos laborales, tales como: remuneraciones, seguros de vida, seguridad social, liquidaciones, prestaciones económicas y de otras medidas salariales.

**e. Materiales y suministros**

El monto ejercido fue de \$4,223 miles, el cual se colocó 94.8 puntos porcentuales por debajo del presupuesto autorizado. Esta variación se debe principalmente a la disminución de proyectos por la Unidad de Negocios de Exploración por lo que la Compañía no requirió la adquisición de materiales y refacciones como se tenía planificado en el presupuesto autorizado.

**f. Servicios generales**

El monto ejercido dentro de este rubro es de \$689,546 miles, el cual es inferior en 56.3% con respecto al presupuesto autorizado. Dicha variación se debe al entorno económico en el sector energía que está pasando nuestro país como consecuencia de ello, la disminución de actividad en ambas Unidades de Negocio de la Entidad.





**g. Inversión física**

Referente a este rubro no se ejerció recurso alguno durante el ejercicio de 2016.

**NOTA 6. CONCILIACIÓN PRESUPUESTAL - CONTABLE DE LOS INGRESOS Y EGRESOS SOBRE LA BASE DEL DEVENGADO.**

La conciliación de las cifras de los ingresos y egresos presupuestales con las del estado de actividades, incluye los conceptos siguientes:

|                 | <u>Presupuestal</u> | <u>Conceptos<br/>contables no<br/>presupuestarios</u> | <u>Conceptos<br/>presupuestarios<br/>no contables</u> | <u>Contable</u>      |
|-----------------|---------------------|---|---|----------------------|
| <b>Ingresos</b> | \$ 675,804          | \$ 1,530  | -   | \$ 677,334           |
| <b>Egresos</b>  | 805,927             | 135,949   | 97,263  | 844,613              |
| <b>Utilidad</b> | <u>\$ 130,123</u>   | <u>\$ ( 134,419)</u>                                  | <u>\$ 97,263</u>                                      | <u>\$ ( 167,279)</u> |

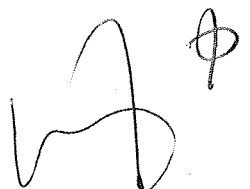
Las conciliaciones entre los ingresos y egresos presupuestales y los contables se preparan sobre la base del momento contable del devengado, tal como lo estipula el "Acuerdo por el que se emite el formato de conciliación entre los ingresos presupuestarios y contables, así como entre los egresos presupuestarios y los gastos contables". Por otra parte, los estados financieros de la compañía, los cuales están preparados para cumplir con los requerimientos normativos gubernamentales a que está sujeta la compañía, se hacen de acuerdo y de conformidad con la Ley General de Contabilidad Gubernamental publicada en el Consejo Nacional de Armonización Contable.

En los anexos 1 y 2 adjuntos, se presenta la conciliación de las cifras presupuestales con la información financiera de la Compañía.

**NOTA 7. CUMPLIMIENTO GLOBAL DE METAS POR PROGRAMA.**

Para cumplir con las metas y objetivos de la compañía, para 2016 la SHCP le autorizó un programa financiero con recursos propios por \$ 1,918,418 miles de pesos, informado por la Subsecretaría de Egresos de la SHCP, mediante oficio núm. 307-A-4901 de fecha 11 de diciembre de 2015.

De acuerdo al informe del cumplimiento global de metas por programa y las explicaciones sobre sus variaciones para el ejercicio 2016, la compañía, llevó a cabo el seguimiento y evaluación financiera del ejercicio del presupuesto, en la que participaron representantes de la Secretaría de Hacienda y Crédito Público (SHCP), Secretaría de la Función Pública (SFP), Secretaría de Energía (SENER), dichos resultados fueron medidos de acuerdo a indicadores estratégicos de eficacia y eficiencia cuyos resultados al cierre del año de 2016 fueron los siguientes:



**E576 Prestación de Servicios en Materia de Exploración Sísmica Marina y Terrestre.**

| <u>Nivel de objetivo</u> | <u>Tipo</u>                              | <u>Definición</u>  | <u>Unidad de medida</u> | <u>Meta planeada</u> | <u>Meta realizada</u> | <u>Variación de cumplimiento</u> |
|--------------------------|--|--|-------------------------|----------------------|-----------------------|----------------------------------|
| <b>Fin</b>               | Estratégico-<br>Eficacia-<br>Anual       | Incremento de reservas posibles de hidrocarburos<br>Porcentaje de cumplimiento                             | Tasa de variación       | 10                   | 10                    | 0                                |
| <b>Propósito</b>         | Estratégico-<br>Eficiencia-<br>Anual     | Estudios de interpretación de la información sísmológica<br>Porcentaje de cumplimiento                     | Porcentaje              | 1                    | 3                     | 2                                |
| <b>Componente</b>        | Estratégico-<br>Eficiencia-<br>Semestral | Informes finales de estudios de exploración sísmológica terrestre entregados<br>Porcentaje de Cumplimiento | Porcentaje              | 1                    | 0                     | 1                                |
| <b>Actividad</b>         | Gestión<br>Eficiencia-<br>Bimestral      | Presupuesto de Exploración Sísmológica Terrestre Autorizado  | Porcentaje              | 1                    | 0                     | 1                                |

**E577 Servicios y Asistencia Técnica Especializada en Materia de Producción de Hidrocarburos.**

| <u>Nivel de objetivo</u> | <u>Tipo</u>                              | <u>Definición</u>  | <u>Unidad de medida</u> | <u>Meta planeada</u> | <u>Meta realizada</u> | <u>Variación de cumplimiento</u> |
|--------------------------|--|--|-------------------------|----------------------|-----------------------|----------------------------------|
| <b>Fin</b>               | Estratégico-<br>Eficacia-<br>Anual       | Tasa de crecimiento de producción de hidrocarburos de Petróleos Mexicanos.<br>Porcentaje de                | Tasa de variación.      | .79                  | .79                   | 0                                |
| <b>Propósito</b>         | Estratégico-<br>Eficiencia-<br>Anual     | cumplimiento de Servicios de Apoyo Tecnológico a PEMEX.  | Porcentaje              | 1                    | 4                     | 300                              |
| <b>Componente</b>        | Estratégico-<br>Eficiencia-<br>Semestral | Porcentaje de cumplimiento de los contratos de Explotación.<br>Porcentaje de cumplimiento de los contratos | Porcentaje              | 1                    | 1                     | 0                                |
| <b>Actividad</b>         | Estratégico-<br>Eficiencia-<br>Bimestral | formalizados Explotación, Producción y Centros de Excelencia.  | Porcentaje.             | 9                    | 1                     | 8                                |

Handwritten signature and initials in the bottom right corner of the page.

**1. PROGRAMA PRESUPUESTARIO: E576 PRESTACIÓN DE SERVICIOS EN MATERIA DE EXPLORACIÓN SÍSMICA MARINA Y TERRESTRE:**

Compañía Mexicana de Exploraciones, S. A. de C. V., estableció los indicadores estratégicos de eficacia y eficiencia con el propósito de alcanzar la producción de exploración sísmica programada y garantizar que la información obtenida de los proyectos sísmicos desarrollados sea confiable, veraz y oportuna para PEMEX Exploración y Producción. Al cierre del año 2016, los indicadores muestran los siguientes resultados: **Fin**, se cumple con lo programado según datos estimados; **Propósito**, Sobrepasa la meta planeada en un 200%; **Componente**, no se cumplió con la meta planeada; **Actividad**, no se cumplió con la meta planeada.

**2. PROGRAMA PRESUPUESTARIO: E577 SERVICIOS Y ASISTENCIA TÉCNICA ESPECIALIZADA EN MATERIA DE PRODUCCIÓN DE HIDROCARBUROS:**

En este programa, los resultados alcanzados durante el ejercicio de 2016 se indican a Continuación: **Fin**, se cumplió con la meta anual; **Propósito**, Se sobrepasó con la meta planeada; **Componente**, se cumplió con la meta planeada al 100%; **Actividad**, no se alcanza el cumplimiento de la meta planeada.

El Objetivo principal de los Programas Presupuestales antes descritos es: Asegurar un suministro confiable, de calidad y a precios competitivos de los insumos energéticos que demandan los consumidores.

**NOTA 8. VARIACIONES EN EL EJERCICIO PRESUPUESTAL.**

A continuación se presentan las variaciones entre el presupuesto modificado autorizado y el presupuesto ejercido:

| Capítulo  | Presupuesto<br>Modificado<br>Autorizado | Ejercido            | Variación             |                |
|---|---|---------------------|-----------------------|----------------|
|   |   |                     | Importe               | %              |
| <b>Ingresos</b>   |   |                     |                       |                |
| Ingresos por servicios.                                   | \$ 2,088,349                            | \$ 1,034,654        | \$ (1,053,695)        | (50.5)%        |
| Ingresos diversos.  | 73,783                                  | 66,412              | ( 7,371)              | (10.0)%        |
| <b>Total</b>  | <b>\$ 2,162,132</b>                     | <b>\$ 1,101,066</b> | <b>\$ (1,061,066)</b> | <b>(49.1)%</b> |
| <b>Egresos</b>  |   |                     |                       |                |
| Servicios personales                                      | \$ 260,688                              | \$ 116,472          | ( 144,217)            | (55.3)%        |
| Materiales y suministros                                  | 80,472                                  | 4,223               | ( 76,249)             | (94.8) %       |
| Servicios generales                                       | 1,576,778                               | 589,625             | ( 987,153)            | (62.6) %       |
| Transferencias, Asignaciones,<br>Subsidios y Otras Ayudas | 480                                     | 85                  | ( 395)                | (82.3)%        |
| Inversión física  | 0                                       | 0                   | 0                     | 0.0 %          |
| <b>Total</b>  | <b>\$ 1,918,418</b>                     | <b>\$ 710,405</b>   | <b>\$ (1,208,013)</b> | <b>63.0%</b>   |
| <b>Superávit y/o (Déficit) Neto</b>                       | <b>\$ 243,714</b>                       | <b>\$ 390,661</b>   | <b>\$ 146,947</b>     | <b>(60.3)%</b> |

**NOTA 9. DISPOSICIONES DE RACIONALIDAD Y AUSTERIDAD PRESUPUESTARIA.**

La Secretaría de Hacienda y Crédito Público a través del Diario Oficial de la Federación dió a conocer el "**DECRETO que establece las medidas para el uso eficiente, transparente y eficaz de los recursos públicos, y las acciones de disciplina presupuestaria en el ejercicio del gasto público, así como para la modernización de la Administración Pública Federal.**", DOF 10-Dic-2012 , Última Reforma publicada DOF 30-Dic-2013); así como las "**DISPOSICIONES específicas para la Autorización de Plazas presupuestarias de Carácter Eventual, así como para el control Presupuestario en Materia de Servicios Personales por Honorarios**", mediante oficio número 307-A.-034 de fecha 13 de enero de 2016.


**NOTA 10. ENTEROS A LA TESORERÍA DE LA FEDERACIÓN (TESOFE).**

Debido a que la compañía opera con recursos propios, ésta no efectúa enteros a la TESOFE.

**NOTA 11. SISTEMA INTEGRAL DE INFORMACIÓN.**

La información de carácter presupuestal, es generada y capturada por la Compañía en los formatos del Sistema Integral de Información de los Ingresos y Gastos Públicos, la cual fue presentada en tiempo y forma por la Compañía de acuerdo a las condiciones y plazos establecidos en el sistema, remitiendo a más tardar con fecha 03 de Abril de 2017 de acuerdo a lo establecido en Aviso CTI/2017/11 emitido por el Comité Técnico de Información de la SHCP, la información definitiva con cifras presentadas en la Cuenta de la Hacienda Pública Federal, lo anterior de conformidad con lo establecido en el artículo 299 del Reglamento de la Ley Federal de Presupuesto y Responsabilidad Hacendaria.

Estas notas son parte integrante del estado presupuestal que se adjunta.



---

**Ing. Adán Ernesto Oviedo Pérez**  
Director General



---

**C.P. Maricela González Méndez**  
Directora de Administración y Finanzas