

**INSTITUTO NACIONAL DE
ECOLOGÍA Y CAMBIO CLIMÁTICO
CIUDAD DE MÉXICO**

**ESTADOS FINANCIEROS
AL 31 DE DICIEMBRE DE 2016 Y 2015
E INFORME DE LOS AUDITORES INDEPENDIENTES**

**INFORME No. 2
1 DE 5**

**INSTITUTO NACIONAL DE ECOLOGÍA
Y CAMBIO CLIMÁTICO
(INECC)**

C O N T E N I D O

INFORME DE LOS AUDITORES INDEPENDIENTES

ESTADOS FINANCIEROS DICTAMINADOS

- ESTADO DE SITUACIÓN FINANCIERA
- ESTADO ANALÍTICO DEL ACTIVO
- ESTADO ANALÍTICO DE LA DEUDA Y OTROS PASIVOS
- ESTADO DE ACTIVIDADES
- ESTADO DE VARIACIÓN EN LA HACIENDA PÚBLICA
- ESTADO DE FLUJOS DE EFECTIVO
- ESTADO DE CAMBIOS EN LA SITUACIÓN FINANCIERA
- REPORTE DE PATRIMONIO

NOTAS A LOS ESTADOS FINANCIEROS DICTAMINADOS

INFORME SOBRE PASIVOS CONTINGENTES

**INFORME DE LOS
AUDITORES
INDEPENDIENTES**



DESPACHO

A. FRANK Y ASOCIADOS, S.C.
CONTADORES PUBLICOS Y CONSULTORES

Bartolache 1756
Col. Del Valle
03100 México, D.F.
Tels.: 5524-8170
5524-8223
Fax: 5524-6428

1 DE 3

**AL H. ÓRGANO DE GOBIERNO DEL INSTITUTO
NACIONAL DE ECOLOGÍA Y CAMBIO CLIMÁTICO**

A LA SECRETARÍA DE LA FUNCIÓN PÚBLICA

Opinión.

Hemos auditado los estados financieros de la Entidad Gubernamental Instituto Nacional de Ecología y Cambio Climático (INECC), que comprenden los estados de situación financiera, los estados analíticos del activo y los estados analíticos de la deuda y otros pasivos al 31 de diciembre de 2016 y 2015, y los estados de actividades, los estados de variaciones en la hacienda pública, los estados de flujos de efectivo, los estados de cambios en la situación financiera y el reporte de patrimonio, correspondientes a los años terminados en dichas fechas, así como las notas explicativas a los estados financieros que incluyen un resumen de las políticas contables significativas e informe sobre pasivos contingentes.

En nuestra opinión, los estados financieros adjuntos, que se describen en el párrafo anterior, están preparados, en todos los aspectos materiales, de conformidad con las disposiciones en materia de información financiera que se indican en la Nota 3.3 a los estados financieros que se acompañan y que están establecidas en la Ley General de Contabilidad Gubernamental.

Fundamento de la opinión.

Hemos llevado a cabo nuestras auditorías de conformidad con las Normas Internacionales de Auditoría.

Nuestras responsabilidades, de acuerdo con estas normas, se describen con más detalle en la sección "Responsabilidades del auditor para la auditoría de los estados financieros" de nuestro informe. Somos independientes de la entidad de conformidad con el Código de Ética Profesional del Instituto Mexicano de Contadores Públicos, A.C., junto con los requerimientos de ética que son aplicables a nuestras auditorías de los estados financieros en México, y hemos cumplido con las demás responsabilidades de ética de conformidad con esos requerimientos y con el Código de Ética Profesional. Consideramos que la evidencia de auditoría que hemos obtenido proporciona una base suficiente y adecuada para nuestra opinión.

Párrafo de énfasis base de preparación contable y utilización de este informe.

Llamamos la atención sobre la Nota 3.3 a los estados financieros adjuntos en la que se describen las bases contables utilizadas para la preparación de los mismos. Dichos estados financieros fueron preparados para cumplir con los requerimientos normativos gubernamentales a que está sujeto el INECC y para ser integrados en el Reporte de la Cuenta de Pública Federal, los cuales están presentados en los formatos que para tal efecto fueron establecidos por la Unidad de Contabilidad Gubernamental de la Secretaría de Hacienda; consecuentemente, éstos pueden no ser apropiados para otra finalidad. Nuestra opinión no se modifica por esta cuestión.

Responsabilidades de la administración y de los encargados del gobierno del INECC sobre los estados financieros.

La administración es responsable de la preparación de los estados financieros adjuntos de conformidad con las disposiciones en materia de información financiera establecidas en la Ley General de Contabilidad Gubernamental que se describen en la Nota 3.3 a dichos estados financieros, y del control interno que la administración consideró necesario para permitir la preparación de estados financieros libres de incorrección material debida a fraude o error.

En la preparación de los estados financieros, la administración es responsable de la valoración de la capacidad de la entidad para continuar operando como una entidad en funcionamiento, revelando, en su caso, las cuestiones relativas al INECC en funcionamiento y utilizando las bases contables aplicables a una entidad en funcionamiento, a menos que la administración tenga la intención de liquidar la entidad o cesar sus operaciones, o bien no exista una alternativa realista.

Los encargados del gobierno del INECC son responsables de la supervisión del proceso de información financiera de la entidad.

Responsabilidades del auditor sobre la auditoría de los estados financieros.

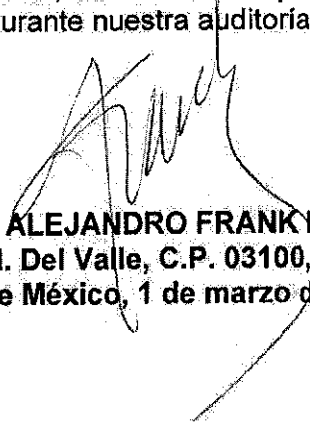
Nuestros objetivos son obtener una seguridad razonable sobre de que los estados financieros, en su conjunto, se encuentran libres de incorrección material, debido a fraude o error, y emitir un informe de auditoría que contiene nuestra opinión. Seguridad razonable es un alto nivel de seguridad, pero no es una garantía, de que una auditoría realizada de conformidad con las Normas Internacionales de Auditoría siempre detecte una incorrección material cuando existe. Las incorrecciones pueden deberse a fraude o error y son consideradas materiales si individualmente, o en su conjunto, puede preverse razonablemente que influyan en las decisiones económicas que los usuarios hacen basándose en los estados financieros.



Como parte de una auditoría de conformidad con las Normas Internacionales de Auditoría, aplicamos nuestro juicio profesional y mantenemos una actitud de escepticismo profesional durante toda la auditoría. También:

- Identificamos y evaluamos los riesgos de incorrección material en los estados financieros, debida a fraude o error, diseñamos y aplicamos los procedimientos de auditoría para responder a esos riesgos y obtener evidencia de auditoría suficiente y apropiada para obtener una base para nuestra opinión. El riesgo de no detectar una incorrección material debida a fraude es mayor que en el caso de una incorrección material, ya que el fraude puede implicar colusión, falsificación, manifestaciones intencionalmente erróneas, omisiones intencionales o la anulación del control interno.
- Obtenemos conocimiento del control interno importante para la auditoría con el fin de diseñar los procedimientos de auditoría que consideramos adecuados en las circunstancias, y no con la finalidad de expresar una opinión sobre la eficacia del control interno de la entidad.
- Evaluamos lo apropiado de las políticas contables utilizadas y la razonabilidad de las estimaciones contables, así como las revelaciones hechas por la administración del INECC.
- Concluimos sobre lo apropiado del uso de la administración de las bases contables aplicables a una entidad en funcionamiento y, con base en la evidencia de auditoría obtenida, concluimos que no existen dudas sobre la capacidad de la entidad para continuar como entidad en funcionamiento. Nuestras conclusiones se basan en la evidencia de auditoría obtenida hasta la fecha de nuestro informe.

Nos comunicamos con los responsables del gobierno del INECC en relación, entre otras cuestiones, con el alcance planeado y el momento de realización de la auditoría y los hallazgos importantes de la auditoría, así como cualquier deficiencia significativa en el control interno que identificamos durante nuestra auditoría.


C.P.C. ALEJANDRO FRANK DÍAZ
Bartolache 1756, Col. Del Valle, C.P. 03100, Ciudad de México
Ciudad de México, 1 de marzo de 2017.

ESTADOS FINANCIEROS DICTAMINADOS

INSTITUTO NACIONAL DE ECOLOGÍA Y CAMBIO CLIMÁTICO
ESTADO DE SITUACIÓN FINANCIERA
AL 31 DE DICIEMBRE DE 2016 Y 2015.
(PESOS)

	2016	2015		2016	2015
ACTIVO			PASIVO		
ACTIVO CIRCULANTE			PASIVO CIRCULANTE		
Efectivo y Equivalentes de Efectivo	37,332,323	12,725,079	Proveedores por Pagar a Corto Plazo	22,312,727	7,358,117
Derechos a Recibir Efectivo o Equivalentes	126,698	385,816	Retenciones y Contribuciones por Pagar a Corto Plazo	603,389	169,477
Almacén	287,826	286,658	Otras Cuentas por Pagar a Corto Plazo	1,873,547	2,913,413
	<u>37,746,847</u>	<u>13,297,553</u>	TOTAL PASIVO CIRCULANTE	<u>24,889,673</u>	<u>10,441,007</u>
TOTAL ACTIVO CIRCULANTE	<u>37,746,847</u>	<u>13,297,553</u>	TOTAL PASIVO	<u>24,889,673</u>	<u>10,441,007</u>
ACTIVO NO CIRCULANTE			HACIENDA PÚBLICA / PATRIMONIO		
Bienes Muebles	47,898,567	46,940,396	HACIENDA PÚBLICA / PATRIMONIO CONTRIBUIDO		
Depreciación, Deterioro y Amortización Acumulada de Bienes e Intangibles	(11,594,690)	(5,518,258)	Aportaciones	106,421	844,722
	<u>36,303,877</u>	<u>41,422,138</u>	TOTAL HACIENDA PÚBLICA / PATRIMONIO CONTRIBUIDO	<u>106,421</u>	<u>844,722</u>
TOTAL ACTIVO NO CIRCULANTE	<u>36,303,877</u>	<u>41,422,138</u>	HACIENDA PÚBLICA / PATRIMONIO GENERADO		
TOTAL ACTIVO	<u>74,050,724</u>	<u>54,719,691</u>	Resultados de Ejercicios Anteriores	(2,880,678)	(10,752,053)
			Resultado del Ejercicio (Atorno/Desatorno)	4,443,162	28,359,502
			Incremento al Patrimonio	47,792,146	25,786,503
			TOTAL HACIENDA PÚBLICA / PATRIMONIO GENERADO	<u>49,354,630</u>	<u>43,433,952</u>
			TOTAL HACIENDA PÚBLICA (PATRIMONIO)	<u>49,461,051</u>	<u>44,278,674</u>
			TOTAL PASIVO Y HACIENDA PÚBLICA (PATRIMONIO)	<u>74,050,724</u>	<u>54,719,681</u>

CUENTAS DE ORDEN Nota 2

	2016	2015
Activo Fijo por Valor	1,828,389	11,014,169
Creditos Sujetos a Resolución Judicial	57,984,724	57,984,724
Total Importe en Cuentas de Orden	<u>59,813,113</u>	<u>68,998,893</u>

Bajo protesta de decir verdad declaramos que los Estados Financieros y sus notas, son razonablemente correctos y son responsabilidad de emisor.

[Firma]
 Dra. María Amparo Martínez Arroyo
 Directora General

C.P. Juan Luis Frings Mercado
 Titular de la Unidad Ejecutiva de Administración


C.P. Juan Alberto Chalchic De la Villa
 Director de Recursos Financieros


INSTITUTO NACIONAL DE ECOLOGÍA Y CAMBIO CLIMÁTICO
ESTADO ANALÍTICO DEL ACTIVO
DEL 1° DE ENERO AL 31 DE DICIEMBRE DE 2016
PESOS

Concepto	Saldo Inicial 1	Cargos del periodo 2	Abonos del periodo 3	Saldo Final 4 (1+2-3)	Flujo del periodo (4-1)
ACTIVO					
Activo Circulante	13,297,553	146,491,274	122,041,980	37,746,847	24,449,294
Efectivo y Equivalentes de Efectivo	12,725,079	122,994,004	98,386,760	37,332,323	24,607,244
Derechos a Recibir Efectivo o Equivalentes	285,816	17,126,838	17,285,956	126,698	(159,118)
Almacenes	286,658	6,370,432	6,369,264	287,826	1,168
Activo no Circulante	41,422,128	1,409,143	6,527,394	36,303,877	(5,118,251)
Bienes Muebles	46,940,386	1,409,143	450,962	47,898,567	958,181
Depreciación, Deterioro y Amortización Acumulada de bienes	(5,518,258)	-	6,076,432	(11,594,690)	(6,076,432)
Créditos Sujetos a Resolución Judicial	-	-	-	-	-
TOTAL DEL ACTIVO	54,719,681	147,900,417	128,569,374	74,050,724	19,331,043

Las tres notas adjuntas con sus incisos correspondientes, son parte integrante de los Estados Financieros
 Bajo protesta de decir verdad declaramos que los Estados Financieros y sus notas, son razonablemente correctos y son responsabilidad del emisor.


 Dra. María Amparo Martínez Arroyo
 Directora General



 C.P. Juan Alberto Chávez Del Valle
 Director de Recursos Financieros


 C.P. Juan Luis Brindes Mercado
 Titular de la Unidad Ejecutiva de Administración

INSTITUTO NACIONAL DE ECOLOGÍA Y CAMBIO CLIMÁTICO
ESTADO ANALÍTICO DE LA DEUDA Y OTROS PASIVOS
DEL 1° DE ENERO AL 31 DE DICIEMBRE DE 2016
PESOS

Concepto	Moneda de Concentración	Institución o país acreedor	Saldo inicial del periodo	Saldo al Final del periodo
DEUDA PÚBLICA				
Corto Plazo			-	-
DEUDA INTERNA				
Instituciones de crédito			-	-
Títulos y Valores			-	-
Arrendamientos Financieros			-	-
DEUDA EXTERNA				
Organismos Financieros Internacionales			-	-
Deuda Bilateral			-	-
Títulos y Valores			-	-
Arrendamientos Financieros			-	-
subtotal a Corto Plazo			-	-
Largo Plazo				
DEUDA INTERNA				
Instituciones de crédito			-	-
Títulos y Valores			-	-
Arrendamientos Financieros			-	-
DEUDA EXTERNA				
Organismos Financieros Internacionales			-	-
Deuda Bilateral			-	-
Títulos y Valores			-	-
Arrendamientos Financieros			-	-
subtotal a Largo Plazo			-	-
OTROS PASIVOS	M.N.		10,441,007	24,589,673
TOTAL DEUDA Y OTROS PASIVOS			<u>10,441,007</u>	<u>24,589,673</u>

Las tres notas adjuntas con sus incisos correspondientes, son parte integrante de los Estados Financieros
 Bajo protesta de decir verdad declaramos que los Estados Financieros y sus notas, son razonablemente correctos y
 son responsabilidad del emisor.


 Dra. María Amparo Martínez Arroyo
 Directora General


 C.P. Juan Luis Bringas Mercado
 Titular de la Unidad Ejecutiva de Administración


 C.P. Juan Alberto Chávez Del Valle
 Director de Recursos Financieros

INSTITUTO NACIONAL DE ECOLOGÍA Y CAMBIO CLIMÁTICO
ESTADO DE ACTIVIDADES
POR EL EJERCICIO DEL 1° DE ENERO AL 31 DE DICIEMBRE DE 2016 y 2015
PESOS

<u>CONCEPTO</u>	<u>2016</u>	<u>2015</u>
INGRESOS Y OTROS BENEFICIOS		
PARTICIPACIONES, APORTACIONES, TRANSFERENCIAS, ASIGNACIONES, SUBSIDIOS, Y OTRAS AYUDAS	192,071,887	219,055,201
Transferencias, asignaciones, subsidios, y otras ayudas	192,071,887	219,055,201
Transferencias, asignaciones, subsidios, y otras ayudas	192,071,887	219,055,201
OTROS INGRESOS Y BENEFICIOS	16,723,869	9,880,329
Ingresos financieros	16,723,869	9,880,329
Otros ingresos financieros	16,723,869	9,880,329
Total de ingresos	208,795,756	228,935,530
GASTOS Y OTRAS PÉRDIDAS		
GASTOS DE FUNCIONAMIENTO	193,803,655	194,420,942
Servicios personales	110,898,486	113,186,821
Materiales y suministros	8,163,149	5,895,484
Servicios generales	74,742,020	75,338,637
Transferencias, asignaciones, subsidios y otras ayudas	3,914,791	860,718
Subsidios y subvenciones	184,543	860,718
Otros	3,730,248	
AYUDAS SOCIALES		
OTROS GASTOS Y PÉRDIDAS EXTRAORDINARIAS	6,634,148	5,254,368
Reintegros y Costo de Operación de Programas Anteriores	557,716	204,300
Estimaciones, depreciaciones, deterioros, obsolescencias y amortizaciones	6,076,432	5,050,068
Total de gastos y otras pérdidas	204,352,594	200,536,028
RESULTADO DEL EJERCICIO AHORRO	4,443,162	28,399,502

Las tres notas adjuntas con sus incisos correspondientes, son parte integrante de los Estados Financieros. Bajo protesta de decir verdad declaramos que los Estados Financieros y sus notas, son razonablemente correctos y son responsabilidad del emisor.


Dra. María Amparo Martínez Arroyo
 Directora General



C.P. Juan Luis Bargas Mercado
 Titular de la Unidad Ejecutiva de Administración


C.P. Juan Alberto Chávez Del Valle
 Director de Recursos Financieros

INSTITUTO NACIONAL DE ECOLOGÍA Y CAMBIO CLIMÁTICO
ESTADO DE VARIACIÓN EN LA HACIENDA PÚBLICA
POR LOS EJERCICIOS DEL 1° DE ENERO AL 31 DE DICIEMBRE DE 2016 Y 2015
PESOS


	Hacienda Pública / Patrimonio Contribuido	Hacienda Pública / Patrimonio Generado de Ejercicios Anteriores	Hacienda Pública / Patrimonio Generado del Ejercicio	Total
PATRIMONIO NETO AL FINAL DEL EJERCICIO 2014	\$ 15,849,945	58,406,792	(25,464,571)	48,792,166
Traspaso del remanente del ejercicio anterior	-	(25,464,571)	25,464,571	-
Incremento al patrimonio	10,781,280	-	-	10,781,280
Costo de Operación de Programas de Ejercicios Anteriores	-	(57,984,124)	-	(57,984,124)
Resultado del Ejercicio (Ahorro / Desahorro)	-	-	28,399,502	28,399,502
Reclasificación a Resultado de Ejercicios Anteriores	-	14,289,850	-	14,289,850
SALDO NETO EN LA CUENTA PÚBLICA / PATRIMONIO 2015	\$ 26,631,225	(10,752,053)	28,399,502	44,278,674
Traspaso del remanente del ejercicio anterior	-	28,399,502	(28,399,502)	-
Disminución a las aportaciones	(738,301)	-	-	(738,301)
Incremento al patrimonio	22,005,643	-	-	22,005,643
Resultado del Ejercicio (Ahorro / Desahorro)	-	-	4,443,162	4,443,162
Reclasificación a Resultado de Ejercicios Anteriores	-	(20,528,127)	-	(20,528,127)
SALDO NETO EN LA CUENTA PÚBLICA / PATRIMONIO 2016	\$ 47,898,567	(2,880,678)	4,443,162	49,461,051

Las tres notas adjuntas con sus incisos correspondientes, son parte integrante de los Estados Financieros Bajo protesta de decir verdad declaramos que los Estados Financieros y sus notas, son razonablemente correctos y son responsabilidad del emisor.



Dra. María Amparo Martínez Arroyo
 Directora General

C.P. Juan Luis Bringas Mercado
 Titular de la Unidad Ejecutiva de Administración



C.P. Juan Alberto Chavez Del Valle
 Director de Recursos Financieros

INSTITUTO NACIONAL DE ECOLOGÍA Y CAMBIO CLIMÁTICO
ESTADO DE FLUJOS DE EFECTIVO
DEL 1° DE ENERO AL 31 DE DICIEMBRE DE 2016 y 2015
PESOS

Concepto	2016	2015
Flujos de Efectivo por Actividades de Operación		
Origen	208,795,756	228,936,530
Ingresos por venta de bienes y servicios	-	-
Participaciones y aportaciones	192,071,887	219,055,201
Transferencias, Asignaciones y Subsidios y Otros Ingresos y Beneficios	16,723,869	9,880,329
Aplicación	197,718,446	195,281,660
Servicios Personales	110,898,486	113,186,821
Materiales y Suministros	8,163,149	5,895,484
Servicios Generales	74,742,020	75,338,837
Ayudas Sociales	-	-
Subsidios y Subvenciones	184,543	860,718
Bienes muebles, Inmuebles e Intangibles	3,730,248	-
Otros Gastos	-	-
Flujos Netos de Efectivo por Actividades de Operación	11,077,310	33,654,870
Flujos de Efectivo de las Actividades de Inversión		
Origen	1,312,284	(33,117,294)
Disminución a las aportaciones de patrimonio	-	-
Bienes Inmuebles, Infraestructura y Bienes Muebles	739,215	(32,812,994)
Otros	1,130,785	(204,300)
	(557,716)	-
Aplicación	(2,088,966)	(27,798,981)
Bienes Muebles	(2,088,966)	(27,798,981)
Flujos Netos de Efectivo por Actividades de Inversión	(776,682)	(60,916,275)
Flujo de Efectivo de las Actividades de Financiamiento		
Origen	15,546,481	57,931,521
Endeudamiento Neto	-	-
Interno	-	-
Externo	-	-
Disminución de Activos Financieros	157,950	57,931,521
Incremento de Otros Pasivos	15,388,531	-
Aplicación	(1,239,866)	(33,813,854)
Servicios de la Deuda	-	-
Interno	-	-
Externo	-	-
Incremento de Activos Financieros	-	-
Disminución de Otros Pasivos	(1,239,866)	(33,813,854)
Flujos netos de Efectivo por Actividades de Financiamiento	14,306,616	24,117,667
Incremento (Disminución) Neta en el Ejercicio del Efectivo y Equivalentes de Efectivo (Nota 1.1.3.1)	24,607,244	(3,144,738)
Saldo inicial en el ejercicio del efectivo y equivalentes	12,725,079	15,869,817
Saldo final en el ejercicio del efectivo y equivalentes de efectivo	37,332,323	12,725,079

Las tres notas adjuntas con sus incisos correspondientes, son parte integrante de los Estados Financieros
 Bajo protesta de decir verdad declaramos que los Estados Financieros y sus notas, son razonablemente correctos y son
 responsabilidad del emisor.


 Dra. María Amparo Martínez Arroyo
 Directora General



 C.P. Juan Luis Brangas Mercado
 Titular de la Unidad Ejecutiva de Administración



 C.P. Juan Alberto Chávez Del Valle
 Director de Recursos Financieros

INSTITUTO NACIONAL DE ECOLOGIA Y CAMBIO CLIMÁTICO
ESTADO DE CAMBIOS EN LA SITUACIÓN FINANCIERA
DEL 1° DE ENERO AL 31 DE DICIEMBRE DE 2016 Y 2015
PESOS

CONCEPTO	ORIGEN	APLICACIÓN	CONCEPTO	ORIGEN	APLICACIÓN
ACTIVO			PASIVO		
ACTIVO CIRCULANTE			PASIVO CIRCULANTE		
Efectivo y Equivalentes de Efectivo	159,118	24,608,412	Cuentas por Pagar a Corto Plazo	15,388,532	1,239,866
Derechos a Recibir Efectivo o Equivalentes	-	24,607,244	Provisiones a Corto Plazo	14,954,610	1,239,866
Derechos a recibir bienes o servicios	159,118	-	Otros pasivos a corto plazo	433,922	-
Inventarios	-	-	PASIVO NO CIRCULANTE		
Almacenes	-	1,168	Provisiones a largo plazo	-	-
Estimación por pérdida o deterioro de activos circulantes	-	-			
Otros activos circulantes	-	-			
ACTIVO NO CIRCULANTE			HACIENDA PÚBLICA / PATRIMONIO		
Inversiones financieras a largo plazo	7,207,217	2,088,966	HACIENDA PÚBLICA / PATRIMONIO CONTRIBUIDO		
Bienes Inmuebles, Infraestructura y Construcciones	-	-	Aportaciones	29,877,018	24,694,641
Bienes Muebles	1,130,785	2,088,966			738,301
Activos intangibles	-	-			738,301
Depreciaciones, Deterioro y Amortizaciones Acumuladas de Bienes	6,076,432	-	HACIENDA PÚBLICA / PATRIMONIO GENERADO		
Activos diferidos	-	-	Incremento al Patrimonio	28,877,018	23,956,340
Estimación por pérdida o deterioro de activos no circulantes	-	-	Resultado del ejercicio (Ahorro y Desahorro)	22,005,643	-
Otros activos no circulantes	-	-	Resultado Ejercicios Anteriores	7,871,375	23,956,340
			Costo de operación de Programas de Ejercicios Anteriores	-	-
TOTAL DEL ACTIVO	7,366,335	26,697,378	TOTAL DEL PASIVO Y HACIENDA PÚBLICA / PATRIMONIO	45,265,550	25,934,507
VARIACIÓN NETA DEL EJERCICIO	19,331,043		VARIACIÓN NETA DEL EJERCICIO		19,331,043

Bajo protesta de decir verdad declaramos que los Estados Financieros y sus notas, son razonablemente correctos y son responsabilidad del emisor.


Dra. María Amparo Martínez Arroyo
 Directora General


C.P. Juan Alberto Chayez Del Valle
 Director de Recursos Financieros


C.P. Juan Luis Aringás Mercado
 Titular de la Unidad Ejecutiva de Administración


INSTITUTO NACIONAL DE ECOLOGIA Y CAMBIO CLIMATICO
PATRIMONIO
DEL 1° DE ENERO AL 31 DE DICIEMBRE DE 2016 Y 2015
(PESOS)

CONCEPTO	Monto
Total del Patrimonio del Ente Público	49,461,051
% del Patrimonio del Ente Público que es propiedad del Poder Ejecutivo	100.0
Patrimonio del Ente Público que es propiedad del Poder Ejecutivo	49,461,051


Las tres notas adjuntas con sus incisos correspondientes, son parte integrante de los Estados Financieros. Bajo protesta de decir verdad declaramos que los Estados Financieros y sus notas, son razonablemente correctos y son responsabilidad del emisor.



Dra. María Amparo Martínez Arroyo
 Directora General



C.P. Juan Alberto Chaves del Valle
 Director de Recursos Financieros



C.P. Juan Luis Pringas Mercado
 Titular de la Unidad Ejecutiva de Administración

**NOTAS SOBRE LOS
ESTADOS
FINANCIEROS
DICTAMINADOS**

**INSTITUTO NACIONAL DE ECOLOGÍA Y CAMBIO CLIMÁTICO
(INECC)
NOTAS A LOS ESTADOS FINANCIEROS
AL 31 DE DICIEMBRE DE 2016 y 2015
(PESOS)**

1. NOTAS DE DESGLOSE.

1.1. Información Contable.

1.1.1. Notas al Estado de Situación Financiera.

Activo.

Activo Circulante.

1.1.1.1. Efectivo y equivalentes de efectivo.

Al 31 de diciembre del 2016 y de 2015 el rubro se integra como sigue:

Bancos:

Recursos Fiscales¹

N° de cuenta	2016	2015
HSBC N° Cta. 9410	\$ 35,009	\$5,599,347
HSBC N° Cta. 2446	2,806,586	1,827,701
BBVA Bancomer N° Cta. 9509	1,037,702	925,119
BBVA Bancomer N° Cta. 4846	-	248,789
HSBC N° Cta. 4062	18,934,936	-
Subtotal Recursos Fiscales	\$22,814,233	\$8,600,956

Recursos Propios²

N° de cuenta	2016	2015
HSBC N° Cta. 2402 (Ingresos)	\$ 10,480	\$ 4,170
HSBC N° Cta. 5610 (Egresos)	22,442	896,893
HSBC N° Cta. 1828 (CONACYT)	-	1,083,373
HSBC N° Cta. 2165 (BID)	2,693,275	-
Subtotal	\$2,726,197	\$1,984,436
Total	\$25,540,430	\$10,585,392

"Bajo protesta de decir verdad declaramos que los Estados Financieros y sus notas, son razonablemente correctos y son responsabilidad del Emisor"

Inversiones³:

<u>No. de cuenta</u>	<u>2016</u>	<u>2015</u>
Inversiones:		
HSBC N° Contrato 8366	\$11,791,893	\$2,139,687
Subtotal	\$11,791,893	\$2,139,687
Total, Bancos e Inversión	\$37,332,323	\$12,725,079

¹ El saldo de \$22,814,233 (\$8,600,956 en 2015), se integra por recursos fiscales destinados a cubrir las obligaciones de pago provenientes del ejercicio del presupuesto; así como de los intereses generados por las cuentas productivas de recursos fiscales y los recursos que no fueron utilizados al cierre del ejercicio, los cuales se reintegran a la TESOFE en los plazos establecidos en la normatividad vigente aplicable.

² El saldo de \$2,726,197 (\$1,984,436 en 2015), se integra por recursos propios los cuales corresponden a la administración de los recursos que el INECC recibió para llevar a cabo el Proyecto de "Mecanismos y Redes de Transferencia de Tecnologías de Cambio Climático en Latinoamérica y el Caribe", por parte del Banco Interamericano de Desarrollo (BID).

Para el ejercicio 2017 se recibirán los recursos que se destinarán al proyecto denominado: "Construcción de Esquemas de Monitoreo y Evaluación de la Adaptación en México para la Formulación de Políticas Públicas Basadas en Evidencia", por parte del Consejo Nacional de Ciencia y Tecnología (CONACYT).

³ El importe de \$11,791,893 (\$2,139,687 en 2015), corresponde al contrato de inversión N° 8366 de la Institución Financiera HSBC, donde se tiene como finalidad la inversión de los recursos propios del INECC.

1.1.1.2. Efectivo o Equivalentes de Efectivo a Recibir.

1.1.1.2.1. Derechos a Recibir Efectivo o Equivalentes.

El saldo se integra como sigue:

<u>CONCEPTO</u>	<u>2016</u>	<u>2015</u>
Deudores Diversos	\$126,698	\$285,816
Total	\$126,698	\$285,816

Corresponden a los depósitos por concepto de reintegro de viáticos que se depositarán a la cuenta de ingresos propios en el mes de enero de 2017, así como los recursos pendientes de recibir por parte de la Tesorería de la Federación (TESOFE) quedando en tránsito el recurso que se abonará a la cuenta de bancos para el pago de contribuciones federales.

1.1.1.2.2. Almacén.

El saldo al 31 de diciembre de 2016 y 2015, se integra principalmente de artículos de papelería y consumibles que requiere el INECC para su operación y que son considerados como egreso hasta el momento que son utilizados, el cual se integra como sigue:

Concepto	2016	2015
Materiales y Útiles de Oficina	\$ 247,366	\$ 200,905
Artículos metálicos para la construcción	34,129	23,373
Refacciones y accesorios menores	6,331	62,380
Total	\$ 287,826	\$ 286,658

1.1.1.3. Activo no Circulante.

Bienes Muebles.

Este rubro se integra como sigue:

Concepto	Valor Histórico	— Depreciación Acumulada —	Valor en Libros 2016	Valor en Libros 2015
Inversión en:				
Activo Donado:				
Mobiliario y Equipo de Administración	\$3,868,902	\$729,783	\$3,139,119	\$3,787,354
Equipo de Transporte	1,233,646	706,536	527,110	1,592,842
Equipo e Instrumental Médico y de Laboratorio	17,086,656	3,391,886	13,694,770	16,718,318
Equipo de Cómputo y Tecnología de la Información	2,184,471	1,162,952	1,021,519	1,969,099
Activo Adquirido:				
Mobiliario y Equipo de Administración	715,373	220,572	494,801	566,338
Equipo de Transporte	1,918,423	999,179	919,244	1,398,850
Equipo e Instrumental Médico y de Laboratorio	19,240,059	3,265,894	15,974,165	14,360,867
Equipo de Cómputo y Tecnología de la Información	1,651,037	1,117,888	533,149	1,028,460
Total	\$ 47,898,567	\$ 11,594,690	\$36,303,877	\$41,422,128

De acuerdo con las prácticas de contabilidad gubernamental, las inversiones permanentes en mobiliario y equipo de administración, equipo de cómputo y tecnología de la información, equipo de transporte y equipo de laboratorio, se registran originalmente a su costo de adquisición o construcción, y/o avalúos de las transferencias o donaciones, según corresponda.

La depreciación se calcula conforme al método de línea recta a partir del mes siguiente de su adquisición, de conformidad con las tasas establecidas en la Ley del Impuesto Sobre la Renta. Los porcentajes utilizados, son los siguientes:

CONCEPTO	%
Edificios no habitacionales	5
Mobiliario y equipo de administración	10
Equipo de cómputo y tecnología de la información	30
Mobiliario y equipo educacional y recreativo	10
Equipo e instrumental médico y de laboratorio	10
Equipo de defensa y seguridad	10
Maquinaria otros equipos y herramientas	10
Bienes artísticos culturales y científicos	10
Equipo de Transporte	25

El cargo al resultado al mes de diciembre de 2016 y 2015 por concepto de depreciación, ascendió a \$6,076,432 y \$5,050,068, respectivamente.

Pasivo.

1.1.1.4. Pasivo Circulante.

Este rubro se integra como sigue:

CONCEPTO	2016	2015
Proveedores ¹	\$ 22,312,727	\$ 7,358,117
Retenciones y contribuciones ²	603,399	169,477
Otras Cuentas por pagar ³	1,673,547	2,913,413
Total	\$ 24,589,673	\$ 10,441,007

¹ Refleja el importe de las obligaciones contraídas por el INECC derivado de sus operaciones y que al 31 de diciembre de 2016 y 2015, se encuentran pendientes de pago. Este tipo de operaciones se realizan con la finalidad de evitar incumplimientos de pago en los compromisos. El pago de cada uno de esos pasivos se realizará sólo cuando se obtenga el oficio de liberación correspondiente. La cuenta de proveedores se integra principalmente de: Pago de vales de despensa por un importe de \$1,700,000, Adquisición de Consumibles por un importe de \$4,875,556, Gastos del capítulo 3000 por \$12,320,203, donde se incluye la renta y el mantenimiento, así como Pagos de diversos proyectos por un importe de \$1,943,304.

² La cuenta de retenciones y contribuciones se integra de la siguiente manera:

CONCEPTO	2016	2015
ISR Aguinaldo Sueldo Base (2da. Parte)	\$533,496	\$ 59,871
ISR Aguinaldo Compensación Garantizada (Personal de Baja 2016)	58,824	103,743
ISR Aguinaldo Sueldo Base (Personal de Baja 2016)	5,959	5,863
IVA por pagar	5,120	-
Total	\$603,399	\$ 169,477

Corresponde a retenciones de ISR de sueldos y salarios de la segunda parte del aguinaldo; el aguinaldo de personal que se dio de baja en 2016 y 2015, la cual se enterará de acuerdo a la entrega de los cheques correspondientes a los beneficiarios, así como del Impuesto al Valor Agregado (IVA) por Pagar derivado de los ingresos propios por servicio de Calibraciones a la empresa "Industrial Minera México, S.A. de C.V.", el cual se enterará al Sistema de Administración Tributaria (SAT).

³ La cuenta de Otras Cuentas por Pagar se integra de la siguiente manera:

CONCEPTO	2016	2015
Seguro de Retiro, Cesantía y Vejez	\$ 367,939	\$ 317,060
Ahorro Solidario Parte Patronal	84,844	62,236
Ahorro Solidario Parte Trabajador	26,345	19,149
Aportación Cesantía en Edad Avanzada y Vejez	174,251	162,904
Aportación SAR	109,764	102,617
Aportación FOVISSSTE	274,411	256,542
DPA'S Por intereses de Diciembre	96	656
Reintegros por efectuar	151,248	-
Retenciones por pagar Servicios Profesionales	137,510	-
Otras prestaciones	347,139	1,992,249
Total	\$1,673,547	\$2,913,413

Corresponde principalmente al pago de cuotas y aportaciones al FOVISSSTE, SAR y Cesantía y Vejez, del 6to. Bimestre, los Intereses ganados y reintegros, los cuales serán enterados a la Tesorería de la Federación (TESOFE), así como las obligaciones contraídas por el INECC por concepto de prestaciones del ejercicio, premios trimestrales y el pago extraordinario por única ocasión al personal de niveles de P12, P13 y P23.

El INECC se encuentra dentro del régimen fiscal del Título III de la Ley del Impuesto Sobre la Renta, que regula a las personas morales con fines no lucrativos, por tratarse de un Organismo Público Descentralizado dedicado a apoyar la investigación, la ciencia y la tecnología.

1.1.1.5. Estado de Variaciones en la Hacienda Pública/Patrimonio.

El patrimonio proviene de los bienes pertenecientes al antiguo Instituto Nacional de Ecología que desapareció con la publicación de la Ley General de Cambio Climático, en donde se crea el INECC.

En términos de la propia Ley, el patrimonio se integra con los bienes muebles producto de la donación emitida por dictamen a través de la Secretaría de la Función Pública, así como los indicados en el Art. 16 de la Ley General de Cambio Climático emitida el 6 de junio de 2012, en el Diario Oficial de la Federación.

El patrimonio en adición se ve afectado por el traspaso del remanente de cada ejercicio de esta manera, el patrimonio del INECC se conforma al 31 de diciembre de 2016 y 2015, como sigue:

CONCEPTO	2016	2015
Patrimonio Inicial ¹	\$ 106,421	\$ 844,722
Incremento al Patrimonio ¹	47,792,146	25,786,503
Resultado de ejercicios anteriores ²	(2,880,678)	(10,752,053)
Resultado del Ejercicio	4,443,162	28,399,502
TOTAL	\$ 49,461,051	\$ 44,278,674

¹ Corresponde al traspaso de resultado del ejercicio 2015, así como el registro de las adquisiciones de activo fijo o bien por los registros de las valuaciones realizadas por la Correduría del Distrito Federal No. 40 de las donaciones recibidas por la Agencia Internacional del Japón (JICA), así como del Instituto Mexicano de Tecnología del Agua (IMTA).

² Corresponde a la reclasificación de las adquisiciones, las cuales se registraron en 2014 y 2015 como un gasto, siendo inversión y que estaban siendo conciliadas y valuadas.

1.1.2. Notas al Estado de Actividades.

1.1.2.1. Transferencias, asignaciones, subsidios y otras ayudas.

El presupuesto ejercido en 2016, fue de \$192,071,887, cifra que incluye las aportaciones del Gobierno Federal para gasto corriente.

Ingresos Propios.

Durante el ejercicio 2016, fueron autorizados al INECC Ingresos propios por un monto de \$25,000,000, de los cuales únicamente se obtuvieron \$16,732,024 de acuerdo al MAPE, que representa el 66.9% de la meta anual autorizada. Dichos recursos son otorgados al Instituto vía firma de Convenios con México y otros países, como apoyo a las acciones del cambio climático y a las actividades propias que desarrollan las diversas Coordinaciones Generales que integran el Instituto.

A este respecto, fueron recibidos recursos de cinco proyectos de convenios recibidos en pesos en la cuenta de ingresos del INECC, por el Programa de las Naciones Unidas para el Medio Ambiente (PNUMA I/UNEP); Minamata, Programa de las Naciones Unidas para el Desarrollo (PNUD/UNEP); y (PNUMAII/UNEP). Asimismo, se recibieron recursos por parte de la Comisión Ambiental de la Megalópolis (CAME) a través de sus proyectos: Programas, Proyectos y Acciones Ambientales y del Contaminómetro, y del Banco Interamericano de Desarrollo (BID), registrando un monto total en los ingresos por \$16,345,551.

En el rubro de otros ingresos, fueron registrados recursos por \$386,473 derivado por: Comisiones bancarias, venta de publicaciones y plusvalía.

De los recursos obtenidos fueron ejercidos \$6,566,858, de la siguiente manera:

CONCEPTO	IMPORTE EJERCIDO
1. Material eléctrico y electrónico	\$14,291
2. Otras asesorías para la operación de programas	\$4,161,134
3. Estudios e investigaciones	\$807,740
4. Servicios bancarios y financieros	\$2,010
5. Pasajes terrestres nacionales servidores públicos	\$1,349
6. Viáticos nacionales para servidores públicos	\$35,693
7. Congresos y convenciones	\$1,544,641
TOTAL	<u>\$6,566,858</u>

Conviene indicar que existe una diferencia entre los ingresos registrados presupuestalmente, con los registrados a nivel contable derivado del impuesto al valor agregado que fue transferido al Servicio de Administración Tributaria por un monto de \$8,155 y que corresponde a 2 facturas emitidas por el servicio de calibración que realizó el INECC.

1.1.2.2. Gastos de Funcionamiento de Recursos Ejercidos.

<u>CONCEPTO</u>	<u>2016</u>	<u>2015</u>
Servicios Personales	\$111,325,530	\$113,211,997
Materiales y Suministros	8,317,454	8,503,702
Servicios Generales	68,514,112	93,132,856
Total	\$188,157,096	\$214,848,555

1.1.2.3. Transferencias, asignaciones, subsidios y otras ayudas.

Cabe señalar que, durante el ejercicio de 2016, fueron autorizados recursos dentro del rubro de transferencias y subsidios con la siguiente distribución:

<u>Partida</u>	<u>Denominación</u>	<u>2016</u>	<u>2015</u>
44102	Gastos por servicios de traslado de personas	\$ 155,143	\$ 74,900
44106	Compensaciones por servicios de carácter social	29,400	65,194
49201	Transferencia	-	720,624
	Total	\$184,543	\$ 860,718

1.1.3. Estado de Flujos de Efectivo.

1.1.3.1. Efectivo y Equivalentes de Efectivo.

El saldo final que figura en el rubro de efectivo y equivalentes de efectivo se integra como sigue:

<u>CONCEPTO</u>	<u>2016</u>	<u>2015</u>
Bancos/Tesorería	\$25,540,430	\$10,585,392
Inversiones Temporales (hasta 3 meses)	11,791,893	2,139,687
Total	\$37,332,323	\$12,725,079

En este saldo se encuentran los recursos para pago de compromisos por proyectos, impuestos y cuotas, proveedores y remanentes de recursos fiscales por enterar a la TESOFE.

1.1.3.2. Adquisiciones del ejercicio 2016.

Durante el ejercicio 2016, se realizaron adquisiciones del Capítulo 5000, por lo que la cuenta de activo fijo se vio incrementada por la adquisición de equipo de laboratorio por un importe de \$3,215,731.

1.2. Información Presupuestal.

1.2.1. Estado analítico de ingresos presupuestales.

Concepto	Estimado	Modificado	Recaudado
Subsidio y transferencias			
Servicios personales	107,249,876	111,325,530	111,325,530
Otros	99,878,619	77,016,109	77,016,109
Inversión física	-	3,730,248	3,730,248
Total subsidios y transferencias	207,128,495	192,071,887	192,071,887
Propios			
Venta de bienes	2,000,000	6,110	6,110
Venta de servicios	23,000,000	16,725,914	16,725,914
Total recursos propios	25,000,000	16,732,024	16,732,024
Total de ingresos	232,128,495	208,803,911	208,803,911

1.2.2. Estado del ejercicio del presupuesto.

Concepto	Estimado	Modificado	Ejercido
Servicios personales	107,249,876	111,325,530	111,325,530
Materiales y suministros	3,988,980	8,331,745	8,331,745
Servicios generales	118,867,139	85,231,845	75,066,679
Transferencias	2,022,500	184,543	184,543
Inversión física	-	3,730,248	3,730,248
Total del gasto	232,128,495	208,803,911	198,638,745

1.2.3 Conciliaciones contables – presupuestales.

Ingresos.

Ingresos presupuestales	208,803,911
Menos:	
Otros ingresos presupuestales no contables (IVA ingresos propios)	8,155
Ingresos contables	208,795,756

Egresos:

Egresos presupuestales	198,638,745
Menos:	
Otros egresos presupuestales no contables	920,299
Más	
Depreciaciones	6,076,432
Reintegros de ejercicios anteriores	557,716
Egresos contables	204,352,594

2. NOTAS DE MEMORIA (CUENTAS DE ORDEN).

2.1. Contables.

Al 31 de diciembre 2016 y 2015, los saldos en cuentas de orden contables se integran como sigue:

CONCEPTO	2016	2015
Activo Fijo por Valuar ¹	\$1,826,399	\$11,014,169
Créditos Sujetos a Resolución Judicial ²	57,984,124	57,984,124
TOTAL	\$59,810,523	\$68,998,293

¹ Corresponde a 18 bienes pendientes de valorar que fueron recibidos en donación por parte del Instituto Mexicano de Tecnología del Agua (IMTA), de los cuales se llevará a cabo la valuación correspondiente.

² Derivado de la consulta realizada mediante oficio al Despacho de Auditores Externos "A. Frank y Asociados", SC y en atención al Oficio No. RJJ.600.0689 de fecha 16 de Diciembre de 2015 de la Unidad Ejecutiva de Administración, al cierre del ejercicio fiscal 2015, se llevó a cabo el registro contable de la reclasificación de la cuenta 11209 "Créditos Sujetos a Resolución Judicial" a cuentas de orden, por el importe del quebranto patrimonial que asciende a \$57,984,124, por lo que al cierre del ejercicio 2016 este importe se sigue reflejando en dichas cuentas.

2.2. Presupuestales.

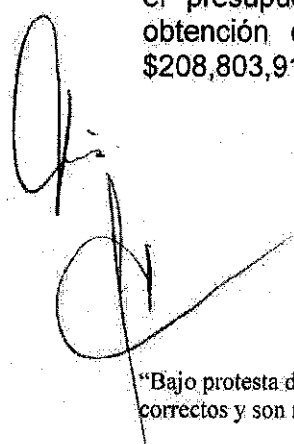
Al 31 de diciembre 2016, los saldos en cuentas de orden presupuestales se integran como sigue:

CONCEPTO	2016
Presupuesto de Ingresos Aprobado	\$207,128,495
Presupuesto de Ingresos Modificado	\$192,071,887
Presupuesto de Ingresos Cobrado	\$192,071,887
Presupuesto de Egresos Aprobado	\$207,128,495
Presupuesto de Egresos Modificado	\$192,071,887
Presupuesto de Egresos Pagado	\$192,071,887

3 NOTAS DE GESTIÓN ADMINISTRATIVA.

3.1. Panorama económico y financiero.

Para dar cumplimiento a los objetivos institucionales del INECC, contó con un presupuesto autorizado por la H. Cámara de Diputados para el ejercicio 2016 de \$207,128,495, conformado en su totalidad por recursos del presupuesto de egresos, registrando adecuaciones presupuestarias donde las ampliaciones fueron por \$86,860,398 y las reducciones por \$101,917,006, por lo que al cierre del ejercicio 2016, el presupuesto modificado es por \$192,071,887, además de \$16,732,024 de la obtención de recursos propios, obteniendo un presupuesto modificado total de \$208,803,911.



3.2. Autorización, historia, organización y objeto social.

3.2.1. Historia.

El 6 de junio de 2012, fue publicado en el Diario Oficial de la Federación, el Decreto por el que se expide la Ley General de Cambio Climático, misma que establece en el Título Tercero, Capítulo 1, Artículo 13, la creación del Instituto Nacional de Ecología y Cambio Climático (INECC) como un Organismo Público Descentralizado de la Administración Pública Federal, con personalidad jurídica, patrimonio propio y autonomía de gestión, para el cumplimiento de su objeto social, sectorizado en la Secretaría de Medio Ambiente y Recursos Naturales, de conformidad con las disposiciones de la Ley Federal de las Entidades Paraestatales.

3.2.2. Objeto Social del INECC.

- I. Coordinar y realizar estudios y proyectos de investigación científica o tecnológica con instituciones académicas, de investigación, públicas o privadas, nacionales o extranjeras en materia de cambio climático, protección al ambiente y preservación y restauración del equilibrio ecológico;
- II. Brindar apoyo técnico y científico a la secretaría para formular, conducir y evaluar la política nacional en materia de equilibrio ecológico y protección del medio ambiente;
- III. Promover y difundir criterios, metodologías y tecnologías para la conservación y el aprovechamiento sustentable de los recursos naturales;
- IV. Coadyuvar en la preparación de recursos humanos calificados, a fin de atender la problemática nacional con respecto al medio ambiente y el cambio climático;
- V. Realizar análisis de prospectiva sectorial, y colaborar en la elaboración de estrategias, planes, programas, instrumentos y acciones relacionadas con el desarrollo sustentable, el medio ambiente y el cambio climático, incluyendo la estimación de los costos futuros asociados al cambio climático, y los beneficios derivados de las acciones para enfrentarlo;
- VI. Evaluar el cumplimiento de los objetivos de adaptación y mitigación previstos en esta Ley, así como las metas y acciones contenidas en la Estrategia Nacional, el Programa y los programas de las entidades federativas a que se refiere este ordenamiento, y
- VII. Emitir recomendaciones sobre las políticas y acciones de mitigación o adaptación al cambio climático, así como sobre las evaluaciones que en la materia realizan las dependencias de la administración pública federal centralizada y paraestatal, de las entidades federativas y de los municipios.

3.3. Bases de preparación de los estados financieros y principales políticas contables.

Las principales políticas contables para la elaboración de los estados financieros, son las siguientes:

3.3.1 Registro de operaciones y elaboración de estados financieros.

Los estados financieros y sus notas, están preparados con base en las prácticas de contabilidad gubernamental aplicables a las entidades de la Administración Pública Federal para el registro y control de su presupuesto; así como con las Normas de Información Financiera Gubernamental para el Sector Paraestatal, emitida por la Secretaría de Hacienda y Crédito Público y demás normatividad que le es aplicable.

En este sentido, considera de carácter supletorio la aplicación de las Normas de Información Financiera emitidas por el Consejo Mexicano de Normas de Información Financiera A. C. (CINIF).

3.3.2. Tipo de moneda.

Las cifras de los estados financieros y notas se refieren a pesos mexicanos.

3.3.3. Obligaciones laborales.

De conformidad con la NIFGGSP 05 "Obligaciones laborales", en las entidades paraestatales cuyas relaciones de trabajo están sujetas al Apartado "B" del Artículo 123 Constitucional y su legislación reglamentaria; en principio no reconocerán pasivos por obligaciones laborales al retiro de sus trabajadores; toda vez que éstas, son en su totalidad asumidas por el Instituto de Seguridad y Servicios Sociales de los Trabajadores del Estado (ISSSTE); respecto a las primas de antigüedad, no existe esta obligación.

3.3.4. Integración del patrimonio.

El Patrimonio del INECC, se integra con base en el Art. 16 de la Ley General de Cambio Climático con los siguientes elementos:

- I. Los bienes muebles e inmuebles, así como los derechos y obligaciones que le transmitan la federación, las entidades federativas, los municipios o cualquier otra entidad pública;
- II. Las donaciones, herencias, legados y aportaciones que otorguen particulares o cualquier institución pública o privada, nacional o internacional;
- III. Las adquisiciones, créditos, préstamos y cooperación técnica en numerario o en especie, que obtenga de cualquier dependencia o entidad pública, institución privada u organismos nacionales o internacionales, de conformidad con las disposiciones jurídicas aplicables;

- IV. Los bienes muebles e inmuebles, las acciones, derechos o productos que adquiriera por cualquier título;
- V. Los recursos que, en su caso, le sean asignados en el Presupuesto de Egresos de la Federación del Ejercicio Fiscal que corresponda;
- VI. Los ingresos que obtendrá serán por:
 - a. Los recursos que las Entidades Federativas, y Municipios les destinen;
 - b. Los fondos que se obtengan para el financiamiento de programas específicos;
 - c. Los ingresos que adquiriera por los servicios que preste y por las actividades que realice;
 - d. Los recursos que se obtengan por la comercialización de sus obras literarias, derechos y demás;
 - e. Los demás bienes, derechos y aprovechamientos que le fijen las leyes y reglamentos o que provengan de otros fondos o aportaciones.

3.3.5. Reexpresión de estados financieros.

La NIFGGSP 04 "Reexpresión" la cual establece las circunstancias en las cuales las Entidades deberán reconocer o no, los efectos de la inflación en los estados financieros, considerando para tales efectos dos situaciones:

Entorno económico no inflacionario. Se refiere cuando la inflación es poco importante y se considera controlada en el país; es decir, cuando la inflación acumulada de los tres ejercicios anuales anteriores es menor que el 26% (promedio anual del 8%).

Entorno económico inflacionario. Cuando los niveles de inflación provocan que la moneda se deprecie de manera importante en su poder adquisitivo y puede dejar de ser considerada como referente para liquidar transacciones económicas ocurridas en el pasado; es decir, cuando la inflación acumulada de los tres ejercicios anteriores es igual o superior que el 26% (promedio 8% anual).

Atendiendo a las consideraciones anteriores y toda vez que la inflación acumulada en los tres ejercicios anteriores es de 10.9% (4.48% en 2014, 3.07% en 2015 y 3.36% en 2016) la cual no fue igual o superior al 26%; por lo cual se llevó a cabo la desconexión de la contabilidad inflacionaria, situación por la cual el INECC dejó de reconocer en sus estados financieros los efectos de la inflación.

3.3.6. Subsidios y Transferencias Corrientes y las Aportaciones de Capital del Gobierno Federal.

Corresponde a los apoyos que otorga el Gobierno Federal para la operación e inversión, las aportaciones de capital, para inversión en activo no circulante (capítulos 5000 y 6000) se registran en el patrimonio y el gasto de operación (capítulos 1000, 2000, 3000 y 4000) se presenta en el estado de actividades.

3.3.7. Gastos.

Se divide en los siguientes rubros:

- a. Apoyos a programas sustantivos y aportaciones a fideicomisos.
- b. Gastos de funcionamiento (Servicios Personales, Materiales y Suministros y Servicios Generales)

3.3.8. Régimen fiscal.

Derivado de la estructura jurídica y actividad que desarrolla el INECC, no es causante del Impuesto Sobre la Renta (ISR) de las personas morales. Respecto de los actos o actividades que realiza y para efectos del Impuesto al Valor Agregado (IVA), éste se cobra y se entera en forma íntegra a la SHCP.

3.4. Características del Sistema de Contabilidad Gubernamental.

El sistema de contabilidad del INECC deberá estar alineado a las disposiciones del Sistema de Contabilidad Gubernamental, conformado por el conjunto de registros, procedimientos e informes, estructurado sobre la base de principios técnicos, destinados a captar, registrar, clasificar e informar las transacciones y eventos, derivados de la actividad económica, financiera y patrimonial del Instituto. Además, efectuar los registros con base acumulativa e íntegra en forma automática la operación contable con el ejercicio presupuestario. El registro presupuestario del ingreso y el egreso lo registra de manera automática, reflejando los momentos contables correspondientes. Permite el procesamiento y la generación de estados financieros mediante el uso de herramientas informáticas. Asimismo, permitir la interrelación automática de los clasificadores presupuestarios, lista de cuentas y catálogo de bienes.

Actualmente, el INECC tiene el "Proyecto de Implementación de una Plataforma Tecnológica Integral para la Mejora de la Gestión Administrativa, Financiera y Operativa en el INECC, la cual tiene como objetivo, entre otras, el cumplir con las disposiciones y criterios en materia de contabilidad gubernamental, así como lo que establece el Consejo Nacional de Armonización Contable (CONAC).

3.5. Reporte Analítico del Activo.

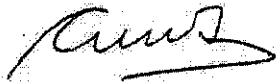
Al 31 de diciembre de 2016, el Estado Analítico del Activo refleja los saldos por tipo de activo durante el ejercicio, derivado de la operación del INECC, mismo que se integra de la siguiente manera:

- Refleja el saldo de efectivo y equivalentes los cuales corresponden a los recursos en bancos destinados a cubrir las obligaciones de pago provenientes del ejercicio del presupuesto.
- Refleja el saldo en la cuenta de almacén, después de entradas y salidas durante el ejercicio.

- Refleja las adquisiciones y/o la depreciación correspondiente realizada de conformidad con las tasas establecidas en la Ley del Impuesto Sobre la Renta.

Estas notas, son parte integrante de los estados financieros adjuntos.

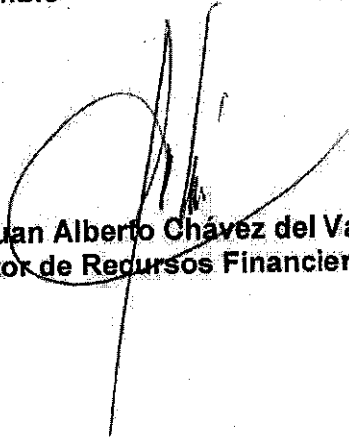
"Bajo protesta de decir verdad declaramos que los Estados Financieros y sus notas, son razonablemente correctos y son responsabilidad del emisor"



Dra. María Amparo Martínez Arroyo
Directora General del Instituto
Nacional de Ecología y Cambio
Climático



C.P. Juan Luis Bringas Mercado
Titular de la Unidad Ejecutiva de
Administración



C.P. Juan Alberto Chávez del Valle
Director de Recursos Financieros

**INFORME SOBRE
PASIVOS
CONTINGENTES**



INECC

INSTITUTO NACIONAL
DE ECOLOGÍA
Y CAMBIO CLIMÁTICO

INSTITUTO NACIONAL DE ECOLOGÍA Y CAMBIO CLIMÁTICO (INECC)

INFORME SOBRE PASIVOS CONTINGENTES


En cumplimiento a lo dispuesto por los artículos 46, fracción I, inciso f de la Ley General de Contabilidad Gubernamental, con relación al Informe Sobre Pasivos Contingentes, este Instituto Nacional de Ecología y Cambio Climático (INECC), al 31 de diciembre de 2016, señala que se tiene un total de 48 juicios laborales por un monto aproximado de \$49,323,921 (Cuarenta y nueve millones trescientos veintitrés mil novecientos veintiún pesos 00/100), de los cuales, 9 casos son los que presentan más antigüedad, ya que corresponden a los ejercicios 2012 (3 casos), 2013 (3 casos) y 2014 (3 casos), 35 del ejercicio 2015 y 4 del ejercicio 2016.

No omito comentar que, los juicios laborales no están reconocidos en cuentas de orden, ya que el Instituto Nacional de Ecología y Cambio Climático se rige por las disposiciones relativas al Apartado B del Artículo 123 de la Constitución Política de los Estados Unidos Mexicanos, sin embargo, cuando existe alguna notificación por parte de la autoridad competente en materia laboral y se ordena al Instituto Nacional de Ecología y Cambio Climático cubrir alguna indemnización por este concepto, se realizan transferencias del presupuesto de recursos fiscales autorizado a la partida 39401.- "Erogaciones por Resoluciones por Autoridad Competente", donde los montos que se pagan a través de esta partida se van al gasto afectando al resultado del ejercicio.

La información señalada en el párrafo anterior será reportada en la Primera Sesión Ordinaria de 2017, en el Comité de Control y Desempeño Institucional (COCODI).

Asimismo, manifestamos que, al 31 de diciembre de 2016, el INECC no tiene ningún otro tipo de pasivo contingente que tenga que presentar o mencionar en los estados financieros adjuntos.


C.P. JUAN LUIS BRINGAS MERCADO
TITULAR DE LA UNIDAD EJECUTIVA DE
ADMINISTRACIÓN


C. VICTOR GUZMÁN ZAMORA
SUBDIRECTOR DE PRESUPUESTO Y
CONTABILIDAD


C.P. SELENE ÁLVAREZ NÚÑEZ
JEFA DEL DEPARTAMENTO DE
CONTABILIDAD

SFP

SECRETARÍA DE
LA FUNCIÓN PÚBLICA



SUBSECRETARÍA DE CONTROL Y AUDITORÍA DE LA GESTIÓN PÚBLICA
DIRECCIÓN GENERAL DE AUDITORÍAS EXTERNAS

ACUSE DE RECEPCIÓN DE INFORME DE AUDITORIA 217/2016 - INSTITUTO NACIONAL DE ECOLOGÍA Y CAMBIO CLIMÁTICO - Informe de Auditoría Independiente Definitivo

DESPACHO: A. Frank y Asociados, Sociedad Civil

RFC: AFA860703FM6

CADENA CRIPTOGRÁFICA ORIGINAL: 0c dc c0 f5 2f e3 92 24 40 71 2c 4c 01 7d e0 b1 a7 1d fb 66

FECHA DE LA TRANSACCIÓN: 15/03/2017 17:58

CERTIFICADO CON EL QUE SE FIRMO: N.D.

FOLIO DE LA TRANSACCIÓN: N.D.

Cadena de validación del acuse: 11 9b c7 0f 4d 56 17 26 89 77 5d 51 77 d1 78 19 16 7d 13 82

Num: 000000000008804

**INSTITUTO NACIONAL DE
ECOLOGÍA Y CAMBIO CLIMÁTICO
(INECC)
CIUDAD DE MÉXICO**

**DICTAMEN PRESUPUESTAL DEL EJERCICIO TERMINADO
EL 31 DE DICIEMBRE DE 2016**

**INFORME No. 3
1 DE 5**

**INSTITUTO NACIONAL DE ECOLOGÍA Y CAMBIO CLIMÁTICO
(INECC)
REVISIÓN PRESUPUESTAL
AL 31 DE DICIEMBRE DE 2016**

ÍNDICE

- 1. OPINIÓN DEL AUDITOR EXTERNO.**
- 2. ESTADOS PRESUPUESTALES.**
 - ANALÍTICO DE INGRESOS.
 - INGRESOS DE FLUJO DE EFECTIVO.
 - EGRESOS DE FLUJO DE EFECTIVO.
 - ESTADO ANALÍTICO DEL EJERCICIO DEL PRESUPUESTO DE EGRESOS EN CLASIFICACIÓN ADMINISTRATIVA.
 - ESTADO ANALÍTICO DEL EJERCICIO DEL PRESUPUESTO DE EGRESOS EN CLASIFICACIÓN ADMINISTRATIVA ARMONIZADO.
 - ESTADO ANALÍTICO DEL EJERCICIO DEL PRESUPUESTO DE EGRESOS EN CLASIFICACIÓN ECONÓMICA Y POR OBJETO DEL GASTO.
 - ESTADO ANALÍTICO DEL EJERCICIO DEL PRESUPUESTO DE EGRESOS EN CLASIFICACIÓN ECONÓMICA ARMONIZADO.
 - ESTADO ANALÍTICO DEL EJERCICIO DEL PRESUPUESTO DE EGRESOS EN CLASIFICACIÓN POR OBJETO DEL GASTO ARMONIZADO.
 - ESTADO ANALÍTICO DEL EJERCICIO DEL PRESUPUESTO DE EGRESOS EN CLASIFICACIÓN FUNCIONAL PROGRAMÁTICA.
 - ESTADO ANALÍTICO DEL EJERCICIO DEL PRESUPUESTO DE EGRESOS EN CLASIFICACIÓN FUNCIONAL ARMONIZADO.
 - GASTO POR CATEGORÍA PROGRAMÁTICA.
 - GASTO POR CATEGORÍA PROGRAMÁTICA ARMONIZADO.
- 3. CONCILIACIONES CONTABLES – PRESUPUESTALES.**
 - CONCILIACIÓN CONTABLE – PRESUPUESTAL DE INGRESOS.
 - CONCILIACIÓN CONTABLE – PRESUPUESTAL DE EGRESOS.
- 4. NOTAS A LOS ESTADOS ANALÍTICO DE INGRESOS PRESUPUESTALES Y DEL EJERCICIO PRESUPUESTAL DEL GASTO.**
- 5. ANEXO 1, CÉDULA DE COMPORTAMIENTO PROGRAMÁTICO (AVANCE FÍSICO FINANCIERO).**

1. INFORME DEL AUDITOR EXTERNO



DESPACHO
A. FRANK Y ASOCIADOS, S.C.
CONTADORES PUBLICOS Y CONSULTORES

Bartolache 1756
Col. Del Valle
03100 México, D.F.
Tels.: 5524-8170
5524-8223
Fax: 5524-6428

1 DE 3

**AL H. ÓRGANO DE GOBIERNO DEL INSTITUTO
NACIONAL DE ECOLOGÍA Y CAMBIO CLIMÁTICO**

A LA SECRETARÍA DE LA FUNCIÓN PÚBLICA

Opinión.

Hemos auditado los estados e información financiera presupuestaria de la Entidad Gubernamental Instituto Nacional de Ecología y Cambio Climático (INECC), correspondientes al ejercicio presupuestario comprendido del 1 de enero al 31 de diciembre de 2016, que comprenden los estados analítico de ingresos; de ingresos de flujo de efectivo; de egresos de flujo de efectivo; analítico del presupuesto de egresos en clasificación administrativa y armonizado; analítico del ejercicio del presupuesto de egresos en clasificación económica y por objeto del gasto y armonizados; analítico del ejercicio del presupuesto de egresos en clasificación funcional programática y armonizado, gasto por categoría programática y armonizado; así como las notas explicativas a los estados e información financiera presupuestaria que incluyen un resumen de las políticas presupuestarias significativas.

En nuestra opinión, los estados e información presupuestaria adjuntos de la Entidad Gubernamental Instituto Nacional de Ecología y Cambio Climático (INECC), mencionados en el párrafo anterior, están preparados, en todos los aspectos materiales, de conformidad con las disposiciones establecidas en la Ley General de Contabilidad Gubernamental y en la Ley Federal de Presupuesto y Responsabilidad Hacendaria y su Reglamento.

Fundamento de la opinión.

Hemos llevado a cabo nuestras auditorías de conformidad con las Normas Internacionales de Auditoría. Nuestras responsabilidades, de acuerdo con estas normas, se describen con más detalle en la sección "Responsabilidades del auditor para la auditoría de los estados e información financiera presupuestaria" de nuestro informe. Somos independientes de la entidad de conformidad con el Código de Ética Profesional del Instituto Mexicano de Contadores Públicos, A.C., junto con los requerimientos de ética que son aplicables a nuestras auditorías de los estados financieros, presupuestarios en México, y hemos cumplido con las demás responsabilidades de ética de conformidad con esos requerimientos y con el Código de Ética Profesional. Consideramos que la evidencia de auditoría que hemos obtenido proporciona una base suficiente y adecuada para nuestra opinión.

Párrafo de énfasis base de preparación y utilización de este informe.

Los estados e información financiera presupuestaria adjuntos, fueron preparados para cumplir con los requerimientos normativos gubernamentales a que está sujeta la entidad y para ser integrados en el Reporte de la Cuenta de Pública Federal, los cuales están presentados en los formatos que para tal efecto fueron establecidos por la Unidad de Contabilidad Gubernamental de la Secretaría de Hacienda; consecuentemente, éstos pueden no ser apropiados para otra finalidad. Nuestra opinión no se modifica por esta cuestión.

Otra cuestión.

La administración de la Entidad Gubernamental ha preparado un juego de estados financieros al y por el año terminado el 31 de diciembre de 2016 de conformidad con las disposiciones en materia de información financiera que están establecidas en la Ley General de Contabilidad Gubernamental, sobre los cuales emitimos una opinión no modificada (favorable) con fecha 1 de marzo de 2017, conforme a las Normas Internacionales de Auditoría.

Responsabilidades de la administración y de los encargados del gobierno de la entidad sobre los estados e información financiera presupuestaria.

La administración es responsable de la preparación de los estados e información financiera presupuestaria adjuntos de conformidad con las disposiciones establecidas en la Ley General de Contabilidad Gubernamental y en la Ley Federal de Presupuesto y Responsabilidad Hacendaria y su Reglamento, y del control interno que la administración consideró necesario para permitir la preparación de los estados e información financiera presupuestaria libre de incorrección material debida a fraude o error.

Los encargados del gobierno de la entidad son responsables de la supervisión del proceso de información financiera de la entidad.

Responsabilidades del auditor sobre la auditoría de los estados e información financiera presupuestaria

Nuestros objetivos son obtener una seguridad razonable sobre de que los estados financieros, en su conjunto, se encuentran libres de incorrección material, debido a fraude o error, y emitir un informe de auditoría que contiene nuestra opinión. Seguridad razonable es un alto nivel de seguridad, pero no es una garantía, de que una auditoría realizada de conformidad con las Normas Internacionales de Auditoría siempre detecte una incorrección material cuando existe. Las incorrecciones pueden deberse a fraude o error y son consideradas materiales si individualmente, o en su conjunto, puede preverse razonablemente que influyan en las decisiones económicas que los usuarios hacen basándose en los estados financieros.



Como parte de una auditoría de conformidad con las Normas Internacionales de Auditoría, aplicamos nuestro juicio profesional y mantenemos una actitud de escepticismo profesional durante toda la auditoría. También:

- Identificamos y evaluamos los riesgos de incorrección material en los estados financieros, debida a fraude o error, diseñamos y aplicamos los procedimientos de auditoría para responder a esos riesgos y obtener evidencia de auditoría suficiente y apropiada para obtener un-a base para nuestra opinión. El riesgo de no detectar una incorrección material debida a fraude es mayor que en el caso de una incorrección material, ya que el fraude puede implicar colusión, falsificación, manifestaciones intencionalmente erróneas, omisiones intencionales o la anulación del control interno.
- Obtenemos conocimiento del control interno importante para la auditoría con el fin de diseñar los procedimientos de auditoría que consideramos adecuados en las circunstancias, y no con la finalidad de expresar una opinión sobre la eficacia del control interno de la entidad.
- Evaluamos lo apropiado de las políticas contables utilizadas y la razonabilidad de las estimaciones contables, así como las revelaciones hechas por la administración de la entidad.

Nos comunicamos con los responsables del gobierno de la entidad en relación, entre otras cuestiones, con el alcance planeado y el momento de realización de la auditoría y los hallazgos importantes de la auditoría, así como cualquier deficiencia significativa en el control interno que identificamos durante nuestra auditoría.



C.P.C. ALEJANDRO FRANK DÍAZ
Bartolache 1756, Col. Del Valle, C.P. 03100, Ciudad de México
Ciudad de México, 1 de marzo de 2017.




2. ESTADOS PRESUPUESTALES


CUENTA PÚBLICA 2016
ESTADO ANALÍTICO DE INGRESOS
RUJ INSTITUTO NACIONAL DE ECOLOGÍA Y CAMBIO CLIMÁTICO
(PESOS)


RUBRO DE INGRESOS	INGRESOS				DIFERENCIA (6 = 5 - 1)
	ESTIMADO (1)	AMPLIACIONES Y REDUCCIONES (2)	MODIFICADO (3 = 1 + 2)	DEVENGADO (4)	
IMPUESTOS	0	0	0	0	0
CUOTAS Y APORTACIONES DE SEGURIDAD SOCIAL	0	0	0	0	0
CONTRIBUCIONES DE MEJORAS	0	0	0	0	0
DERECHOS	0	0	0	0	0
PRODUCTOS	0	0	0	0	0
- CORRIENTE	0	0	0	0	0
CAPITAL	0	0	0	0	0
APROVECHAMIENTOS	0	0	0	0	0
- CORRIENTE	0	0	0	0	0
CAPITAL	0	0	0	0	0
INGRESOS POR VENTAS DE BIENES Y SERVICIOS	25,000,000	-8,267,975	16,732,025	6,566,858	16,732,025
PARTICIPACIONES Y APORTACIONES	0	0	0	0	0
TRANSFERENCIAS, ASIGNACIONES, SUBSIDIOS Y OTRAS AYUDAS	207,128,495	-15,056,608	192,071,887	192,071,887	192,071,887
INGRESOS DERIVADOS DE FINANCIAMIENTO	0	0	0	0	0
TOTAL 11	232,128,495	-23,324,584	208,803,911	198,638,745	208,803,911
			INGRESOS EXCEDENTES		-23,324,584

ESTADO ANALÍTICO DE INGRESOS POR FUENTE DE FINANCIAMIENTO	INGRESOS				DIFERENCIA (6 = 5 - 1)
	ESTIMADO (1)	AMPLIACIONES Y REDUCCIONES (2)	MODIFICADO (3 = 1 + 2)	DEVENGADO (4)	
INGRESOS DEL GOBIERNO	0	0	0	0	0
IMPUESTOS	0	0	0	0	0
CONTRIBUCIONES DE MEJORAS	0	0	0	0	0
DERECHOS	0	0	0	0	0
PRODUCTOS	0	0	0	0	0
- CORRIENTE	0	0	0	0	0
CAPITAL	0	0	0	0	0
APROVECHAMIENTOS	0	0	0	0	0
- CORRIENTE	0	0	0	0	0
CAPITAL	0	0	0	0	0
PARTICIPACIONES Y APORTACIONES	0	0	0	0	0
TRANSFERENCIAS, ASIGNACIONES, SUBSIDIOS Y OTRAS AYUDAS	0	0	0	0	0
INGRESOS DE ORGANISMOS Y EMPRESAS	232,128,495	-23,324,584	208,803,911	198,638,745	208,803,911
CUOTAS Y APORTACIONES DE SEGURIDAD SOCIAL	0	0	0	0	0
INGRESOS POR VENTAS DE BIENES Y SERVICIOS	25,000,000	-8,267,975	16,732,025	6,566,858	16,732,025
TRANSFERENCIAS, ASIGNACIONES, SUBSIDIOS Y OTRAS AYUDAS	207,128,495	-15,056,608	192,071,887	192,071,887	192,071,887
INGRESOS DERIVADOS DE FINANCIAMIENTO	0	0	0	0	0
INGRESOS DERIVADOS DE FINANCIAMIENTO	0	0	0	0	0
TOTAL 11	232,128,495	-23,324,584	208,803,911	198,638,745	208,803,911
			INGRESOS EXCEDENTES		-23,324,584

1/1 Los campos parciales y total pueden no coincidir debido a redondeos.
Fuente: B enre público.


Dra. María Amparo Martínez Arroyo
Directora General


C.P. Juan Luis Bingas Mercado
Titular de la Unidad Ejecutiva de
Administración


C.P. Juan Alberto Cháñez del Valle
Director de Recursos Financieros

CUENTA PÚBLICA-2016
 INGRESOS DE FLUJO DE EFECTIVO
 PRODUCTORAS DE BIENES Y SERVICIOS
 16 MEDIO AMBIENTE Y RECURSOS NATURALES
 RJI-INSTITUTO NACIONAL DE ECOLOGIA Y CAMBIO CLIMÁTICO
 (PESOS)

CONCEPTO	ESTIMADO	MODIFICADO	RECALCULADO
TOTAL DE RECURSOS ¹⁷	208,803,911	208,803,911	208,803,911
DISPONIBILIDAD INICIAL	0	0	0
DEBENTURES Y DE CAPITAL	0	0	0
VENTA DE BIENES	25,000,000	25,712,024	25,712,024
INTERNAS	2,000,000	6,110	6,110
EXTERNAS	2,000,000	6,110	6,110
VENTA DE SERVICIOS	0	0	0
INTERNAS	23,000,000	16,725,914	16,725,914
EXTERNAS	23,000,000	16,725,914	16,725,914
INGRESOS DIVERSOS	0	0	0
INGRESOS DE EDUCACIONES PÚBLICAS	0	0	0
PRODUCTOS FINANCIEROS	0	0	0
OTROS	0	0	0
VENTA DE INVERSIONES	0	0	0
RECUPERACION DE ACTIVOS FISICOS	0	0	0
RECUPERACION DE ACTIVOS FINANCIEROS	0	0	0
INGRESOS POR OPERACIONES AJENAS	0	0	0
POR CUENTA DE TERCEROS	0	0	0
POR BIOTECNOLOGIAS RECUPERABLES	0	0	0
SUBSIDIOS Y APOYOS FISCALES	0	0	0
SUBSIDIOS	207,128,495	192,071,887	192,071,887
CORRIENTES	0	0	0
DE CAPITAL	0	0	0
APOYOS FISCALES	207,128,495	192,071,887	192,071,887
COMIENZOS	207,128,495	188,341,639	188,341,639
SERVICIOS PERSONALES	102,249,876	111,325,530	111,325,530
OTROS	99,878,619	77,016,108	77,016,108
INVERSION FISICA	0	3,730,248	3,730,248
INTERESES COMISIONES Y GASTOS DE LA DEUDA	0	0	0
INVERSION FINANCIERA	0	0	0
AMORTIZACION DE PASIVOS	0	0	0
SUMA DE INGRESOS DEL AÑO	208,803,911	208,803,911	208,803,911
ENDEUDAMIENTO (O DESENLUDAMIENTO) NETO	0	0	0
INTERNO	0	0	0
EXTERNO	0	0	0

17 Las sumas parciales y total pueden no coincidir debido al redondeo.
 Fuente: Estimado y Modificado, sistemas globalizadores de la Secretaría de Hacienda y Crédito Público; Recalcado, el ente público.

[Firma]
 Dra. María Amparo Martínez Arroyo
 Directora General


[Firma]
 C. P. Juan Luis Brings Mercado
 Titular de la Unidad Ejecutiva de
 Administración


[Firma]
 C. P. Juan Alberto Cifuentes del Valle
 Director de Recursos Financieros


CUENTA PÚBLICA 2016
EGRESOS DE FLUJO DE EFECTIVO
PRODUCTORAS DE BIENES Y SERVICIOS
16 MEDIO AMBIENTE Y RECURSOS NATURALES
RJI INSTITUTO NACIONAL DE ECOLOGÍA Y CAMBIO CLIMÁTICO
(PESOS)

CONCEPTO	APROBADO	MODIFICADO	PAGADO
TOTAL DE RECURSOS**	232,128,495	208,803,912	198,638,745
GASTO CORRIENTE	232,128,495	208,073,664	194,908,497
SERVICIOS PERSONALES	107,249,876	111,325,530	111,325,530
DE OPERACIÓN	122,856,119	93,563,591	83,398,424
PENSIONES Y JUBILACIONES	0	0	0
SUBSIDIOS	0	0	0
OTRAS EROGACIONES	2,032,500	184,543	184,543
INVERSIÓN FÍSICA	0	3,730,248	3,730,248
BIENES MUEBLES E INMUEBLES	0	3,730,248	3,730,248
OBRA PÚBLICA	0	0	0
SUBSIDIOS	0	0	0
OTRAS EROGACIONES	0	0	0
INVERSIÓN FINANCIERA	0	0	0
COSTO FINANCIERO	0	0	0
INTERESES, COMISIONES Y GASTOS DE LA DEUDA	0	0	0
INTERNOS	0	0	0
EXTERNOS	0	0	0
EGRESOS POR OPERACIONES AJENAS	0	0	0
POR CUENTA DE TERCEROS	0	0	0
EROGACIONES RECUPERABLES	0	0	0
SUMA DE EGRESOS DEL AÑO	232,128,495	208,803,912	198,638,745
ENTREROS A TESORERÍA DE LA FEDERACIÓN	0	0	0
ORDINARIOS	0	0	0
EXTRAORDINARIOS	0	0	0
DISPONIBILIDAD FINAL	0	0	10,165,167

** Las sumas parciales y total pueden no coincidir debido al redondeo.
Fuente: Presupuesto Aprobado y Modificado, sistemas globalizadores de la Secretaría de Hacienda y Crédito Público; Presupuesto Pagado al ente público.


Dra. María Amparo Martínez Arroyo
 Directora General



C.P. Juan Luis B. Bings Mercado
 Titular de la Unidad Ejecutiva de Administración


C.P. Juan Alberto Travez del Valle
 Director de Recursos Financieros

CUENTA PÚBLICA 2016
 ESTADO ANALÍTICO DEL EJERCICIO DEL PRESUPUESTO DE EGRESOS EN CLASIFICACIÓN ADMINISTRATIVA^{1/}
 1.6 MEDIO AMBIENTE Y RECURSOS NATURALES
 RJJ INSTITUTO NACIONAL DE ECOLOGÍA Y CAMBIO CLIMÁTICO
 (PESOS)

DENOMINACIÓN	APROBADO	MODIFICADO	DEVENGADO	PAGADO	ECONOMÍAS
TOTAL	207,128,495	192,071,887	192,071,887	192,071,887	0

1/ Las sumas parciales y total pueden no coincidir debido al redondeo.
 Fuente: Presupuesto Aprobado y Modificado, sistemas globalizadores de la Secretaría de Hacienda y Crédito Público, Presupuesto Devengado y Pagado, el ente público.


 Dra. María Amparo Martínez Arroyo
 Directora General


 C.P. Juan Luis Aringas Mercado
 Titular de la Unidad Ejecutiva de
 Administración


 C.P. Juan Alberto Ojeda del Valle
 Director de Recursos Financieros


CUENTA PÚBLICA 2016
 ESTADO ANALÍTICO DEL EJERCICIO DEL PRESUPUESTO DE EGRESOS EN CLASIFICACIÓN ADMINISTRATIVA (ARMONIZADO)^{1/}
 16 MEDIO AMBIENTE Y RECURSOS NATURALES
 R3: INSTITUTO NACIONAL DE ECOLOGÍA Y CAMBIO CLIMÁTICO
 (PESOS)

CONCEPTO	1	2	3 = (1+2)	4	5	6 = (3-4)
	APROBADO	AMPLIACIONES / (REDUCCIONES)	MODIFICADO	DEVENGADO	PAGADO	SUB EJERCICIO ^{2/}
Instituto Nacional de Ecología y Cambio Climático	232,128,495	-23,324,584	208,803,911	198,638,745	198,638,745	10,165,166
Total del Gasto	232,128,495	-23,324,584	208,803,911	198,638,745	198,638,745	10,165,166


1/ Las sumas parciales y total pueden no coincidir debido al redondeo.

2/ Corresponde a las Economías Presupuestarias.

Fuente: Presupuesto Aprobado y Modificado, sistemas globalizadores de la Secretaría de Hacienda y Crédito Público, Presupuesto Devengado y Pagado, el ente público.



Dra. María Amparo Martínez Arroyo
 Directora General



C.P. Juan Luis Bringas Mercado
 Titular de la Unidad Ejecutiva de
 Administración



C.P. Juan Alberto Chávez del Valle
 Director de Recursos Financieros

CUENTA PÚBLICA 2016
 ESTADO ANALÍTICO DEL EJERCICIO DEL PRESUPUESTO DE EGRESOS EN CLASIFICACIÓN ECONÓMICA Y POR OBJETO DEL GASTO
 16 MEDIO AMBIENTE Y RECURSOS NATURALES
 RJI INSTITUTO NACIONAL DE ECOLOGÍA Y CAMBIO CLIMÁTICO
 (PESOS)

CLASIFICACIÓN ECONÓMICA OBJETO DEL GASTO DENOMINACIÓN	APROBADO	MODIFICADO	DEVENGADO	PAGADO	ECONOMÍAS
TOTAL	207,128,495	192,071,887	192,071,887	192,071,887	0
Gasto Corriente	207,128,495	188,341,639	188,341,639	188,341,639	0
Servicios Personales	107,249,876	111,325,530	111,325,530	111,325,530	0
1000- Servicios personales:	107,249,876	111,325,530	111,325,530	111,325,530	0
1100- Remuneraciones al personal de carácter permanente	28,222,727	27,649,901	27,649,901	27,649,901	0
1300 Remuneraciones adicionales y especiales	5,309,630	13,382,675	13,382,675	13,382,675	0
1400 Seguridad social	19,074,467	15,434,447	15,434,447	15,434,447	0
1500 Otras prestaciones sociales y económicas	54,643,052	54,803,616	54,803,616	54,803,616	0
1700 Pago de estímulos a servidores públicos	0	54,891	54,891	54,891	0
Gasto De Operación	97,856,119	76,831,566	76,831,566	76,831,566	0
2000 Materiales y suministros	3,988,980	8,317,454	8,317,454	8,317,454	0
2100 Materiales de administración, emisión de documentos y artículos oficiales	809,000	839,595	839,595	839,595	0
2200 Alimentos y utensilios	485,000	634,843	634,843	634,843	0
2400 Materiales y artículos de construcción y de reparación	345,000	146,651	146,651	146,651	0
2500 Productos químicos, farmacéuticos y de laboratorio	924,980	4,707,725	4,707,725	4,707,725	0
2600 Combustibles, lubricantes y aditivos	680,000	570,904	570,904	570,904	0
2700 Vestuario, blancos, prendas de protección y artículos deportivos	470,000	453,746	453,746	453,746	0
2900 Herramientas, refacciones y accesorios menores	275,000	963,990	963,990	963,990	0
3000 Servicios generales:	93,867,139	68,514,112	68,514,112	68,514,112	0
3100 Servicios básicos	10,209,640	2,779,982	2,779,982	2,779,982	0
3200 Servicios de arrendamiento	29,891,892	25,071,985	25,071,985	25,071,985	0
3300 Servicios profesionales, científicos, técnicos y otros servicios	33,813,847	25,581,004	25,581,004	25,581,004	0
3400 Servicios financieros, bancarios y comerciales	1,550,000	696,112	696,112	696,112	0
3500 Servicios de instalación, reparación, mantenimiento y conservación	7,001,760	5,370,129	5,370,129	5,370,129	0
3600 Servicios de comunicación social y publicidad	100,000	52,200	52,200	52,200	0
3700 Servicios de traslado y viáticos	5,000,000	2,823,424	2,823,424	2,823,424	0
3800 Servicios oficiales	2,700,000	2,027,098	2,027,098	2,027,098	0

CUENTA PÚBLICA 2016
ESTADO ANALÍTICO DEL EJERCICIO DEL PRESUPUESTO DE EGRESOS EN CLASIFICACIÓN ECONÓMICA Y POR OBJETO DEL GASTO
16 MEDIO AMBIENTE Y RECURSOS NATURALES
RJI INSTITUTO NACIONAL DE ECOLOGÍA Y CAMBIO CLIMÁTICO
(PESOS)

CLASIFICACIÓN ECONÓMICA OBJETO DEL GASTO DENOMINACIÓN	APROBADO	MODIFICADO	DEVENGADO	PAGADO	ECONOMÍAS
3900 Otros servicios generales	3,600,000	4,112,178	4,112,178	4,112,178	0
Otros De Corriente	2,022,500	184,543	184,543	184,543	0
3000 Servicios generales	0	0	0	0	0
3900 Otros servicios generales:	0	0	0	0	0
4000 Transferencias, asignaciones, subsidios y otras ayudas	2,022,500	184,543	184,543	184,543	0
4400 Ayudas sociales	22,500	184,543	184,543	184,543	0
4900 Transferencias al exterior	2,000,000	0	0	0	0
Gasto De Inversión	0	3,730,248	3,730,248	3,730,248	0
Inversión Física	0	3,730,248	3,730,248	3,730,248	0
5000 Bienes muebles, inmuebles e intangibles	0	3,730,248	3,730,248	3,730,248	0
5600 Maquinaria, otros equipos y herramientas	0	3,730,248	3,730,248	3,730,248	0

1/ Las sumas parciales y total pueden no coincidir debido al redondeo.

Fuente: Presupuesto Aprobado y Modificado; sistemas globalizadores de la Secretaría de Hacienda y Crédito Público. Presupuesto Devengado y Pagado, al ente público.

[Handwritten Signature]

Dra. María Amparo Martínez Arroyo
Directora General

C.P. Juan Luis Singsas Mercado
Titular de la Unidad Ejecutiva de
Administración

C.P. Juan Alberto Chávez del Valle
Director de Recursos Financieros

CUENTA PÚBLICA 2016
 ESTADO ANALÍTICO DEL EJERCICIO DEL PRESUPUESTO DE EGRESOS EN CLASIFICACIÓN ECONÓMICA (ARMONIZADO)^{1/}
 16 MEDIO AMBIENTE Y RECURSOS NATURALES
 RJJ INSTITUTO NACIONAL DE ECOLOGÍA Y CAMBIO CLIMÁTICO
 (PESOS)

CONCEPTO	1	2	3 = (1+2)	4	5	6 = (3-4)
	APROBADO	AMPLIACIONES / (REDUCCIONES)	MODIFICADO	DEVENGADO	PAGADO	SUBEJERCICIO ^{2/}
Gasto Corriente	232,128,495	-27,054,832	205,073,663	194,908,497	194,908,497	10,165,166
Gasto De Capital	0	3,730,248	3,730,248	3,730,248	3,730,248	0
Total del Gasto	232,128,495	-23,324,584	208,803,911	198,638,745	198,638,745	10,165,166

1/ Las sumas parciales y total pueden no coincidir debido al redondeo.

2/ Corresponde a las Economías Presupuestarias.

Fuente: Presupuesto Aprobado y Modificado, sistemas globalizadores de la Secretaría de Hacienda y Crédito Público, Presupuesto Devengado y Pagado, el ente público.


 Dra. María Amparo Martínez Arroyo
 Directora General


 C.P. Juan Luis Beringas Mercado
 Titular de la Unidad Ejecutiva de
 Administración


 C.P. Juan Alberto Chávez del Valle
 Director de Recursos Financieros

ESTADO ANALÍTICO DEL EJERCICIO DEL PRESUPUESTO DE EGRESOS EN CLASIFICACIÓN POR OBJETO DEL GASTO (ARMONIZADO)
 16 MEDIO AMBIENTE Y RECURSOS NATURALES
 RUI INSTITUTO NACIONAL DE ECOLOGÍA Y CAMBIO CLIMÁTICO
 (PESOS)

CONCEPTO	APROBADO	AMPLIACIONES / (REDUCCIONES)	MODIFICADO	DEVENGADO	PAGADO	SUBJETIVO ^{1/}
	2	3 = (1-2)	4 = (1+2)	5	6 = (3+4)	7
Servicios personales:						
Remuneraciones al personal de carácter permanente	107,248,976	4,079,654	111,328,630	111,328,630	111,328,630	0
Remuneraciones adicionales y especiales	28,222,727	-572,826	27,649,901	27,649,901	27,649,901	0
Seguridad social	5,305,630	13,382,675	18,688,305	18,688,305	18,688,305	0
Otras prestaciones sociales y económicas	19,074,467	-3,640,020	15,434,447	15,434,447	15,434,447	0
Pago de estímulos a servidores públicos	54,643,052	1,605,564	56,248,616	56,248,616	56,248,616	0
	0	-54,891	54,891	54,891	54,891	0
Materiales y suministros	3,988,980	4,542,765	8,531,745	8,531,745	8,531,745	0
Materiales de administración, emisión de documentos y artículos oficiales	809,000	30,595	839,595	839,595	839,595	0
Alimentos y utensilios	485,000	164,135	649,135	649,135	649,135	0
Materiales y artículos de construcción y de reparación	345,000	146,651	491,651	491,651	491,651	0
Productos químicos, farmacéuticos y de laboratorio	924,980	1,983,49	2,908,470	2,908,470	2,908,470	0
Combustibles, lubricantes y aditivos	680,000	-109,096	570,904	570,904	570,904	0
Vestuario, Blancos, prendas de protección y artículos deportivos	470,000	-16,254	453,746	453,746	453,746	0
Herramientas, refacciones y accesorios menores	275,000	688,990	963,990	963,990	963,990	0
Servicios básicos	118,267,139	-31,615,294	86,651,845	86,651,845	86,651,845	10,165,166
Servicios de mantenimiento	10,207,640	-7,479,658	2,727,982	2,727,982	2,727,982	0
Servicios profesionales, científicos, técnicos y otros servicios	30,691,892	-5,819,907	24,871,985	24,871,985	24,871,985	0
Servicios financieros, bancarios y comerciales	48,311,847	-9,383,942	38,927,905	38,927,905	38,927,905	8,380,027
Servicios de instalación, reparación, mantenimiento y conservación	3,050,000	-2,351,878	698,122	698,122	698,122	0
Servicios de comunicación social y publicidad	10,003,760	-4,631,631	5,372,129	5,372,129	5,372,129	0
Servicios de traslado y viáticos	100,000	-47,800	52,200	52,200	52,200	0
Servicios oficiales	5,000,000	-1,139,534	3,860,466	3,860,466	3,860,466	0
Otros servicios generales	7,700,000	-2,343,121	5,356,879	5,356,879	5,356,879	1,785,140
Transferencias, asignaciones, subsidios y otras ayudas	3,600,000	511,178	4,111,178	4,111,178	4,111,178	0
Ayudas sociales	2,021,500	-1,837,957	184,543	184,543	184,543	0
Transferencias al exterior	2,000,000	-162,043	1,837,957	1,837,957	1,837,957	0
Bienes muebles, inmuebles e intangibles	0	3,730,248	3,730,248	3,730,248	3,730,248	0
Máquinaria, otros equipos y herramientas	0	3,730,248	3,730,248	3,730,248	3,730,248	0
Total del Gasto	232,128,495	-21,324,584	210,803,911	210,803,911	210,803,911	10,165,166

1/ Las sumas parciales y total pueden no coincidir debido al redondeo.
 2/ Corresponde a las Economías Presupuestarias.
 Fuente: Presupuesto Aprobado y Modificado, sistemas globalizadores de la Secretaría de Hacienda y Crédito Público. Presupuesto Devengado y Pagado al ente público.

[Firma]
 Dra. María Amparo Martínez Arroyo
 Directora General

[Firma]
 C.P. Juan Luis Brings Mercado
 Titular de la Unidad Ejecutiva de
 Administración

[Firma]
 C.P. Juan Alberto Chávez Valle
 Director de Recursos Financieros

CUENTA PÚBLICA 2016
ESTADO ANALÍTICO DEL EJERCICIO DEL PRESUPUESTO DE EGRESOS EN CLASIFICACIÓN FUNCIONAL-PROGRAMÁTICA Y
16 MEDIO AMBIENTE Y RECURSOS NATURALES
RUJ INSTITUTO NACIONAL DE ECOLOGÍA Y CAMBIO CLIMÁTICO
(PESOS)

CATEGORIAS PROGRAMÁTICAS	FI	FN	SF	AL	PP	UR	DENOMINACIÓN	GASTO CORRIENTE				GASTO DE INVERSIÓN				TOTAL	ESTRUCTURA PORCENTUAL CORRIENTE	INVERSIÓN	
								SERVICIOS PERSONALES	GASTO DE OPERACIÓN	SUBSIDIOS	OTROS DE CORRIENTE	SUMA	INVERSIÓN FÍSICA	SUBSIDIOS	OTROS DE INVERSIÓN				SUMA
							TOTAL APROBADO	109,249,876	97,856,119	0	22,500	207,128,495	0	0	0	0	207,128,495	0%	0%
							TOTAL MODIFICADO	111,325,530	76,831,566	0	184,543	188,341,639	0	0	0	3,730,248	192,071,887	0%	2%
							TOTAL DEVENGADO	111,325,530	76,831,566	0	184,543	188,341,639	0	0	0	3,730,248	192,071,887	0%	2%
							TOTAL PAGADO	111,325,530	76,831,566	0	184,543	188,341,639	0	0	0	3,730,248	192,071,887	0%	2%
							Porcentaje Pag/Aprob	102%	79%	0	820%	91%	0	0	0	93%	884%	0%	
							Porcentaje Pag/Modif	100%	100%	0	100%	100%	0	0	0	100%	100%	0%	
1							Gobierno												
1							Aprobado	1,342,364	348,000	0	0	1,690,364	0	0	0	1,690,364	0%	0%	
1							Modificado	1,318,192	24,360	0	0	1,342,552	0	0	0	1,342,552	0%	0%	
1							Devengado	1,318,192	24,360	0	0	1,342,552	0	0	0	1,342,552	0%	0%	
1							Pagado	1,318,192	24,360	0	0	1,342,552	0	0	0	1,342,552	0%	0%	
1							Porcentaje Pag/Aprob	98%	7%	0	0	79%	0	0	0	79%	0%	0%	
1							Porcentaje Pag/Modif	100%	100%	0	0	100%	0	0	0	100%	0%	0%	
1							Coordinación de la Política de												
1							Gobierno												
1							Aprobado	1,342,364	348,000	0	0	1,690,364	0	0	0	1,690,364	0%	0%	
1							Modificado	1,318,192	24,360	0	0	1,342,552	0	0	0	1,342,552	0%	0%	
1							Devengado	1,318,192	24,360	0	0	1,342,552	0	0	0	1,342,552	0%	0%	
1							Pagado	1,318,192	24,360	0	0	1,342,552	0	0	0	1,342,552	0%	0%	
1							Porcentaje Pag/Aprob	98%	7%	0	0	79%	0	0	0	79%	0%	0%	
1							Porcentaje Pag/Modif	100%	100%	0	0	100%	0	0	0	100%	0%	0%	
1							Función Pública												
1							Aprobado	1,342,364	348,000	0	0	1,690,364	0	0	0	1,690,364	0%	0%	
1							Modificado	1,318,192	24,360	0	0	1,342,552	0	0	0	1,342,552	0%	0%	
1							Devengado	1,318,192	24,360	0	0	1,342,552	0	0	0	1,342,552	0%	0%	
1							Pagado	1,318,192	24,360	0	0	1,342,552	0	0	0	1,342,552	0%	0%	
1							Porcentaje Pag/Aprob	98%	7%	0	0	79%	0	0	0	79%	0%	0%	
1							Porcentaje Pag/Modif	100%	100%	0	0	100%	0	0	0	100%	0%	0%	
1							Función Pública y buen gobierno												
1							Aprobado	1,342,364	348,000	0	0	1,690,364	0	0	0	1,690,364	0%	0%	

CUENTA PÚBLICA 2016
ESTADO ANALÍTICO DEL EJERCICIO DEL PRESUPUESTO DE EGRESOS EN CLASIFICACIÓN FUNCIONAL-PROGRAMÁTICA
16 MEDIO AMBIENTE Y RECURSOS NATURALES
RJ INSTITUTO NACIONAL DE ECOLOGÍA Y CAMBIO CLIMÁTICO
(PESOS)

CATEGORÍAS PROGRAMÁTICAS		GASTO CORRIENTE				GASTO DE INVERSIÓN				TOTAL					
FI	SF	AI	PP	UR	SERVICIOS PERSONALES	GASTO DE OPERACIÓN	SUBSIDIOS	OTROS DE CORRIENTE	SUMA	INVERSIÓN FÍSICA	SUBSIDIOS DE INVERSIÓN	OTROS DE INVERSIÓN	SUMA	TOTAL CORRIENTE	TOTAL INVERSIÓN
		DENOMINACIÓN													
2	1	06	006		RJ	Instituto Nacional de Ecología y Cambio Climático									
					RJ	Aprobado	2,000,000	0	0	0	0	0	0	0	0%
					RJ	Modificado	0	0	0	0	0	0	0	0	0%
					RJ	Devengado	0	0	0	0	0	0	0	0	0%
					RJ	Pagado	0	0	0	0	0	0	0	0	0%
					RJ	Porcentaje Pag/Aprob	0	0	0	0	0	0	0	0	0%
					RJ	Porcentaje Pag/Modif	0	0	0	0	0	0	0	0	0%
3						Desarrollo Económico									
						Aprobado	105,907,512	97,508,119	22,500	203,438,131	0	0	0	203,438,131	0%
						Modificado	110,007,338	76,807,206	184,543	186,999,087	3,730,248	0	3,730,248	190,729,335	0%
						Devengado	110,007,338	76,807,206	184,543	186,999,087	0	0	0	186,999,087	0%
						Pagado	110,007,338	76,807,206	184,543	186,999,087	0	0	0	186,999,087	0%
						Porcentaje Pag/Aprob	104%	79%	820%	92%	0	0	0	92%	892%
						Porcentaje Pag/Modif	100%	100%	100%	100%	0	0	0	98%	102%
3						Ciencia, Tecnología e Innovación									
						Aprobado	105,907,512	97,508,119	22,500	203,438,131	0	0	0	203,438,131	0%
						Modificado	110,007,338	76,807,206	184,543	186,999,087	3,730,248	0	3,730,248	190,729,335	0%
						Devengado	110,007,338	76,807,206	184,543	186,999,087	0	0	0	186,999,087	0%
						Pagado	110,007,338	76,807,206	184,543	186,999,087	0	0	0	186,999,087	0%
						Porcentaje Pag/Aprob	104%	79%	820%	92%	0	0	0	92%	892%
						Porcentaje Pag/Modif	100%	100%	100%	100%	0	0	0	98%	102%
3	8	01				Investigación Científica									
						Aprobado	105,907,512	97,508,119	22,500	203,438,131	0	0	0	203,438,131	0%
						Modificado	110,007,338	76,807,206	184,543	186,999,087	3,730,248	0	3,730,248	190,729,335	0%
						Devengado	110,007,338	76,807,206	184,543	186,999,087	0	0	0	186,999,087	0%
						Pagado	110,007,338	76,807,206	184,543	186,999,087	0	0	0	186,999,087	0%
						Porcentaje Pag/Aprob	104%	79%	820%	92%	0	0	0	92%	892%
						Porcentaje Pag/Modif	100%	100%	100%	100%	0	0	0	98%	102%


CUENTA PÚBLICA 2016
ESTADO ANALÍTICO DEL EJERCICIO DEL PRESUPUESTO DE EGRESOS EN CLASIFICACIÓN FUNCIONAL-PROGRAMÁTICA/
16 MEDIO AMBIENTE Y RECURSOS NATURALES
RU INSTITUTO NACIONAL DE ECOLOGÍA Y CAMBIO CLIMÁTICO
(PESOS)


CATEGORÍAS PROGRAMÁTICAS			GASTO CORRIENTE				GASTO DE INVERSIÓN				TOTAL								
EF	FN	SF	AI	PP	UR	DENOMINACIÓN	SERVICIOS PERSONALES	GASTO DE OPERACIÓN	SUBSIDIOS	OTROS DE CORRIENTE	SUMA	INVERSIÓN FÍSICA	SUBSIDIOS	OTROS DE INVERSIÓN	SUMA	TOTAL	ESTRUCTURA PORCENTUAL	INVERSIÓN	
3	8	01	002			Servicios de apoyo administrativo													
3	8	01	002			Aprobado	9,169,362	1,243,054	0	0	10,412,416	0	0	0	10,412,416	0	0%	0%	
3	8	01	002			Modificado	9,054,363	330,791	0	0	9,385,154	0	0	0	9,385,154	0	0%	0%	
3	8	01	002			Devengado	9,054,363	330,791	0	0	9,385,154	0	0	0	9,385,154	0	0%	0%	
3	8	01	002			Pagado	9,054,363	330,791	0	0	9,385,154	0	0	0	9,385,154	0	0%	0%	
3	8	01	002			Porcentaje Pag/Aprob	99%	27%	0	0	90%	0	0	0	90%	0	0%	0%	
3	8	01	002			Porcentaje Pag/Modif	100%	100%	0	0	100%	0	0	0	100%	0	0%	0%	
3	8	01	002			Actividades de apoyo administrativo													
3	8	01	002			Aprobado	9,169,362	1,243,054	0	0	10,412,416	0	0	0	10,412,416	0	0%	0%	
3	8	01	002			Modificado	9,054,363	330,791	0	0	9,385,154	0	0	0	9,385,154	0	0%	0%	
3	8	01	002			Devengado	9,054,363	330,791	0	0	9,385,154	0	0	0	9,385,154	0	0%	0%	
3	8	01	002			Pagado	9,054,363	330,791	0	0	9,385,154	0	0	0	9,385,154	0	0%	0%	
3	8	01	002			Porcentaje Pag/Aprob	99%	27%	0	0	90%	0	0	0	90%	0	0%	0%	
3	8	01	002			Porcentaje Pag/Modif	100%	100%	0	0	100%	0	0	0	100%	0	0%	0%	
3	8	01	002			Instituto Nacional de Ecología y Cambio Climático													
3	8	01	002			Aprobado	9,169,362	1,243,054	0	0	10,412,416	0	0	0	10,412,416	0	0%	0%	
3	8	01	002			Modificado	9,054,363	330,791	0	0	9,385,154	0	0	0	9,385,154	0	0%	0%	
3	8	01	002			Devengado	9,054,363	330,791	0	0	9,385,154	0	0	0	9,385,154	0	0%	0%	
3	8	01	002			Pagado	9,054,363	330,791	0	0	9,385,154	0	0	0	9,385,154	0	0%	0%	
3	8	01	002			Porcentaje Pag/Aprob	99%	27%	0	0	90%	0	0	0	90%	0	0%	0%	
3	8	01	002			Porcentaje Pag/Modif	100%	100%	0	0	100%	0	0	0	100%	0	0%	0%	
3	8	01	005			Desarrollo e investigación científica y tecnológica del agua y medio ambiente													
3	8	01	005			Aprobado	96,738,150	96,265,065	0	22,500	193,025,715	0	0	0	193,025,715	0	0%	0%	
3	8	01	005			Modificado	100,952,974	76,476,415	0	184,543	177,613,932	3,730,248	0	0	3,730,248	181,344,180	0%	2%	
3	8	01	005			Devengado	100,952,974	76,476,415	0	184,543	177,613,932	0	0	0	177,613,932	0	0%	0%	
3	8	01	005			Pagado	100,952,974	76,476,415	0	184,543	177,613,932	0	0	0	177,613,932	0	0%	0%	
3	8	01	005			Porcentaje Pag/Aprob	104%	79%	0	820%	92%	0	0	0	92%	0	0%	0%	
3	8	01	005			Porcentaje Pag/Modif	100%	100%	0	100%	100%	0	0	0	100%	0	891%	0%	
3	8	01	005						0	100%	100%	0	0	0	100%	0	102%	0%	


CUENTA PÚBLICA 2016
ESTADO ANALÍTICO DEL EJERCICIO DEL PRESUPUESTO DE EGRESOS EN CLASIFICACIÓN FUNCIONAL-PROGRAMÁTICA,^{1/}
1.6 MEDIO AMBIENTE Y RECURSOS NATURALES
RJI INSTITUTO NACIONAL DE ECOLOGÍA Y CAMBIO CLIMÁTICO
(PESOS)

CATEGORÍAS PROGRAMÁTICAS	GASTO CORRIENTE				GASTO DE INVERSIÓN				TOTAL	ESTRUCTURA PORCENTUAL	INVERSIÓN						
	FI	SF	AI	PP	UR	SERVICIOS PERSONALES	GASTO DE OPERACIÓN	SUBSIDIOS CORRIENTE				OTROS DE CORRIENTE	SUMAS	INVERSIÓN FÍSICA	SUBSIDIOS INVERSIÓN	OTROS DE INVERSIÓN	SUMAS
3 8 01 005 E015						96,738,150	96,265,065	0	22,500		0	0	0	0	193,025,715	0%	0%
3 8 01 005 E015						100,952,974	76,476,415	0	184,543		3,730,248	0	0	0	181,344,180	0%	2%
3 8 01 005 E015						100,952,974	76,476,415	0	184,543		0	0	0	0	177,613,932	0%	0%
3 8 01 005 E015						100,952,974	76,476,415	0	184,543		0	0	0	0	177,613,932	0%	0%
3 8 01 005 E015						104%	79%	0	820%		0	0	0	0	92%	891%	0%
3 8 01 005 E015						100%	100%	0	100%		0	0	0	0	98%	102%	0%
3 8 01 005 E015																	
3 8 01 005 E015						96,738,150	96,265,065	0	22,500		0	0	0	0	193,025,715	0%	0%
3 8 01 005 E015						100,952,974	76,476,415	0	184,543		3,730,248	0	0	0	181,344,180	0%	2%
3 8 01 005 E015						100,952,974	76,476,415	0	184,543		3,730,248	0	0	0	181,344,180	0%	2%
3 8 01 005 E015						100,952,974	76,476,415	0	184,543		3,730,248	0	0	0	181,344,180	0%	2%
3 8 01 005 E015						104%	79%	0	820%		0	0	0	0	94%	873%	0%
3 8 01 005 E015						100%	100%	0	100%		0	0	0	0	100%	100%	0%

1/ Las sumas parciales y total pueden no coincidir debido al redondeo. El símbolo -o- corresponde a porcentajes menores a 0.05% o mayores a 500%.
Fuente: Presupuesto Aprobado y Modificado, sistemas globalizadores de la Secretaría de Hacienda y Crédito Público, Presupuesto Devengado y Pagado, el ente público.


Dra. María Amparo Martínez Arroyo
 Directora General


C.P. Juan Luis Brillas Mercado
 Titular de la Unidad Ejecutiva de Administración


C.P. Juan Alberto Chaviz del Valle
 Director de Recursos Financieros

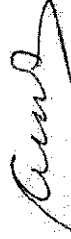
CUENTA PÚBLICA 2016
ESTADO ANALÍTICO DEL EJERCICIO DEL PRESUPUESTO DE EGRESOS EN CLASIFICACIÓN FUNCIONAL (ARMONIZADO)^{1/}
1.6 MEDIO AMBIENTE Y RECURSOS NATURALES
RU) INSTITUTO NACIONAL DE ECOLOGÍA Y CAMBIO CLIMÁTICO
(PESOS)

CONCEPTO	1		2		3 = (1+2)		4		5		6 = (3-4)	
	APROBADO	AMPLIACIONES / (REDUCCIONES)	MODIFICADO	DEVENGADO	PAGADO	SUB EJERCICIO ^{2/}						
Gobierno	1,690,364	-347,812	1,342,552	1,342,552	1,342,552	0						
Coordinación de la Política de Gobierno	1,690,364	-347,812	1,342,552	1,342,552	1,342,552	0						
Desarrollo Social	2,000,000	-2,000,000	0	0	0	0						
Protección Ambiental	2,000,000	-2,000,000	0	0	0	0						
Desarrollo Económico	228,438,131	-68,497,688	207,461,359	197,296,193	197,296,193	10,165,166						
Ciencia, Tecnología e Innovación	228,438,131	-68,497,688	207,461,359	197,296,193	197,296,193	10,165,166						
Total del Gasto	232,128,495	-70,845,500	208,803,912	198,638,745	198,638,745	10,165,166						

1/ Las sumas parciales y total pueden no coincidir debido al redondeo.

2/ Corresponde a las Economías Presupuestarias.

Fuente: Presupuesto Aprobado y Modificado, sistemas globalizadores de la Secretaría de Hacienda y Crédito Público, Presupuesto Devengado y Pagado, el ente público.


Dra. María Amparo Martínez Arroyo
Directora General


C.P. Juan Luis Brillas Mercado
Titular de la Unidad Ejecutiva de
Administración


C.P. Juan Alberto Chávez del Valle
Director de Recursos Financieros

CUENTA PÚBLICA 2016
 GASTO POR CATEGORÍA PROGRAMÁTICA 17
 15 MEDIO AMBIENTE Y RECURSOS NATURALES
 RUJ INSTITUTO NACIONAL DE ECOLOGÍA Y CAMBIO CLIMÁTICO
 (PESOS)

PROGRAMA PRESUPUESTARIO	DENOMINACIÓN	GASTO CORRIENTE				GASTO DE INVERSIÓN				TOTAL	ESTRUCTURA PORCENTUAL		
		SERVICIOS PERSONALES	GASTO DE OPERACIÓN	SUBSIDIOS	OTROS DE CORRIENTE	SUMA	INVERSIÓN FÍSICA	SUBSIDIOS	OTROS DE INVERSIÓN			SUMA	TOTAL
1 1 2	Programas Federales	107,249,876	172,856,119	0	2,022,500	232,128,495	0	0	0	0	232,128,495	100.0%	0.0%
1 1 2	TOTAL APROBADO	111,325,530	93,863,591	0	184,543	205,073,664	3,730,248	0	0	3,730,248	208,803,912	98.2%	1.8%
1 1 2	TOTAL MODIFICADO	111,680,242	106,600,242	0	3,795,497	223,080,249	3,345,928	0	0	3,345,928	226,426,177	98.5%	1.5%
1 1 2	TOTAL DEVENGADO	111,325,530	93,898,424	0	184,543	194,908,497	3,730,248	0	0	3,730,248	198,638,745	98.1%	1.9%
1 1 2	Porcentaje Pag/Aprob	103.8%	67.9%	0	9.1%	84.0%	100.0%	0	0	100.0%	85.6%	98.1%	0.0%
1 1 2	Porcentaje Pag/Modif	100.0%	89.1%	0	100.0%	95.0%	100.0%	0	0	100.0%	95.1%	99.9%	0.1%
1 2	Decrempio de las Funciones	96,738,150	121,265,085	0	2,022,500	220,025,715	0	0	0	0	220,025,715	100.0%	0.0%
1 2	Aprobado	100,952,974	93,208,440	0	184,543	194,345,957	3,730,248	0	0	3,730,248	198,076,205	98.1%	1.9%
1 2	Modificado	103,307,687	106,349,339	0	3,795,497	212,352,543	3,345,928	0	0	3,345,928	215,698,471	98.4%	1.6%
1 2	Devengado	100,952,974	93,043,273	0	184,543	184,180,790	3,730,248	0	0	3,730,248	187,911,038	98.0%	2.0%
1 2	Pagado	100,952,974	83,043,273	0	184,543	184,180,790	3,730,248	0	0	3,730,248	187,911,038	98.0%	2.0%
1 2	Porcentaje Pag/Aprob	104.4%	68.5%	0	82.2%	84.5%	100.0%	0	0	100.0%	86.2%	98.0%	0.0%
1 2	Porcentaje Pag/Modif	100.0%	89.1%	0	100.0%	94.8%	100.0%	0	0	100.0%	94.9%	99.9%	0.1%
1 2	Investigación en Cambio Climático, sostenibilidad ambiental y crecimiento verde	96,738,150	121,265,085	0	22,500	218,025,715	0	0	0	0	218,025,715	100.0%	0.0%
1 2	Aprobado	100,952,974	93,208,440	0	184,543	194,345,957	3,730,248	0	0	3,730,248	198,076,205	98.1%	1.9%
1 2	Modificado	100,952,974	83,043,273	0	184,543	184,180,790	3,730,248	0	0	3,730,248	187,911,038	98.0%	2.0%
1 2	Devengado	100,952,974	83,043,273	0	184,543	184,180,790	3,730,248	0	0	3,730,248	187,911,038	98.0%	2.0%
1 2	Pagado	100,952,974	83,043,273	0	184,543	184,180,790	3,730,248	0	0	3,730,248	187,911,038	98.0%	2.0%
1 2	Porcentaje Pag/Aprob	104.4%	68.5%	0	82.2%	84.5%	100.0%	0	0	100.0%	86.2%	98.0%	0.0%
1 2	Porcentaje Pag/Modif	100.0%	89.1%	0	100.0%	94.8%	100.0%	0	0	100.0%	94.9%	99.9%	0.1%
1 2	Planeación, seguimiento y evaluación de políticas sociales	0	0	0	2,000,000	2,000,000	0	0	0	0	2,000,000	100.0%	0.0%
1 2	Aprobado	0	0	0	0	0	0	0	0	0	0	0	0
1 2	Modificado	0	0	0	0	0	0	0	0	0	0	0	0
1 2	Devengado	0	0	0	0	0	0	0	0	0	0	0	0
1 2	Pagado	0	0	0	0	0	0	0	0	0	0	0	0
1 2	Porcentaje Pag/Aprob	0	0	0	0	0	0	0	0	0	0	0	0
1 2	Porcentaje Pag/Modif	0	0	0	0	0	0	0	0	0	0	0	0
1 2	Planeación, Dirección y Evaluación Ambiental	0	0	0	2,000,000	2,000,000	0	0	0	0	2,000,000	100.0%	0.0%
1 2	Aprobado	0	0	0	0	0	0	0	0	0	0	0	0
1 2	Modificado	0	0	0	0	0	0	0	0	0	0	0	0
1 2	Devengado	0	0	0	0	0	0	0	0	0	0	0	0
1 2	Pagado	0	0	0	0	0	0	0	0	0	0	0	0
1 2	Porcentaje Pag/Aprob	0	0	0	0	0	0	0	0	0	0	0	0
1 2	Porcentaje Pag/Modif	0	0	0	0	0	0	0	0	0	0	0	0
1 3	Administrativos y de Apoyo	10,511,736	1,591,054	0	0	12,102,790	0	0	0	0	12,102,790	100.0%	0.0%
1 3	Aprobado	10,511,736	1,591,054	0	0	12,102,790	0	0	0	0	12,102,790	100.0%	0.0%
1 3	Modificado	10,511,736	1,591,054	0	0	12,102,790	0	0	0	0	12,102,790	100.0%	0.0%

CUENTA PÚBLICA 2015
**GASTO POR CATEGORÍA PROGRAMÁTICA Y
 16 MEDIO AMBIENTE Y RECURSOS NATURALES.**
 RU-INSTITUTO NACIONAL DE ECOLOGÍA Y CAMBIO CLIMÁTICO
 (PESOS)

PROGRAMA PRESUPUESTARIO			GASTO CORRIENTE				CASTO DE INVERSION				TOTAL			
TIP	GR	MD	PRO	SERVICIOS PERSONALES	GASTO DE OPERACION	SUBSIDIOS	OTROS DE CORRIENTE	SUMA	INVERSION FISICA	SUBSIDIOS	OTROS DE INVERSION	SUMA	TOTAL	ESTRUCTURA PORCENTUAL
O	C	ID	AM											CORRIENTE
1	3			10,372,555	355,151	0	0	10,727,706	0	0	0	0	10,727,706	100.0%
1	3			10,372,555	355,151	0	0	10,727,706	0	0	0	0	10,727,706	100.0%
1	3			98.7%	22.3%	0.0%	0.0%	86.6%	0.0%	0.0%	0.0%	0.0%	88.6%	0.0%
1	3			100.0%	100.0%	0.0%	0.0%	100.0%	0.0%	0.0%	0.0%	0.0%	100.0%	0.0%
1	3	M												
1	3	M		9,169,362	1,243,054	0	0	10,412,416	0	0	0	0	10,412,416	0.0%
1	3	M		9,054,363	330,791	0	0	9,385,154	0	0	0	0	9,385,154	0.0%
1	3	M		9,054,363	330,791	0	0	9,385,154	0	0	0	0	9,385,154	0.0%
1	3	M		9,054,363	330,791	0	0	9,385,154	0	0	0	0	9,385,154	0.0%
1	3	M		98.7%	26.6%	0.0%	0.0%	90.1%	0.0%	0.0%	0.0%	0.0%	90.1%	0.0%
1	3	M		100.0%	100.0%	0.0%	0.0%	100.0%	0.0%	0.0%	0.0%	0.0%	100.0%	0.0%
1	3	M												
1	3	M		9,169,362	1,243,054	0	0	10,412,416	0	0	0	0	10,412,416	0.0%
1	3	M		9,054,363	330,791	0	0	9,385,154	0	0	0	0	9,385,154	0.0%
1	3	M		9,054,363	330,791	0	0	9,385,154	0	0	0	0	9,385,154	0.0%
1	3	M		9,054,363	330,791	0	0	9,385,154	0	0	0	0	9,385,154	0.0%
1	3	M		98.7%	26.6%	0.0%	0.0%	90.1%	0.0%	0.0%	0.0%	0.0%	90.1%	0.0%
1	3	M		100.0%	100.0%	0.0%	0.0%	100.0%	0.0%	0.0%	0.0%	0.0%	100.0%	0.0%
1	3	O												
1	3	O		1,342,364	348,000	0	0	1,690,364	0	0	0	0	1,690,364	0.0%
1	3	O		1,318,192	24,160	0	0	1,342,352	0	0	0	0	1,342,352	0.0%
1	3	O		1,318,192	24,160	0	0	1,342,352	0	0	0	0	1,342,352	0.0%
1	3	O		1,318,192	24,160	0	0	1,342,352	0	0	0	0	1,342,352	0.0%
1	3	O		98.7%	7.0%	0.0%	0.0%	79.4%	0.0%	0.0%	0.0%	79.4%	0.0%	
1	3	O		100.0%	100.0%	0.0%	0.0%	100.0%	0.0%	0.0%	0.0%	100.0%	0.0%	
1	3	O												
1	3	O		1,342,364	348,000	0	0	1,690,364	0	0	0	0	1,690,364	0.0%
1	3	O		1,318,192	24,160	0	0	1,342,352	0	0	0	0	1,342,352	0.0%
1	3	O		1,318,192	24,160	0	0	1,342,352	0	0	0	0	1,342,352	0.0%
1	3	O		1,318,192	24,160	0	0	1,342,352	0	0	0	0	1,342,352	0.0%
1	3	O		98.7%	7.0%	0.0%	0.0%	79.4%	0.0%	0.0%	0.0%	79.4%	0.0%	
1	3	O		100.0%	100.0%	0.0%	0.0%	100.0%	0.0%	0.0%	0.0%	100.0%	0.0%	
1	3	O												
1	3	O		1,342,364	348,000	0	0	1,690,364	0	0	0	0	1,690,364	0.0%
1	3	O		1,318,192	24,160	0	0	1,342,352	0	0	0	0	1,342,352	0.0%
1	3	O		1,318,192	24,160	0	0	1,342,352	0	0	0	0	1,342,352	0.0%
1	3	O		1,318,192	24,160	0	0	1,342,352	0	0	0	0	1,342,352	0.0%
1	3	O		98.7%	7.0%	0.0%	0.0%	79.4%	0.0%	0.0%	0.0%	79.4%	0.0%	
1	3	O		100.0%	100.0%	0.0%	0.0%	100.0%	0.0%	0.0%	0.0%	100.0%	0.0%	

1/ Las sumas parciales y total pueden no coincidir debido al redondeo. El símbolo -o- corresponde a porcentajes menores a 0.05% o mayores a 500%.
 Fuente: Presupuesto Aprobado y Modificado, sistemas globalizadores de la Secretaría de Hacienda y Crédito Público, Presupuesto Devengado y Pagado, el ente público.

aur
 Dra. María Amparo Martínez Arroyo
 Directora General

[Signature]
 C.P. Juan Luis Brillas Mercado
 Titular de la Unidad Ejecutiva de
 Administración

[Signature]
 C.P. Juan Alberto Chavaz del Valle
 Director de Recursos Financieros

CUENTA PÚBLICA 2016
 GASTO POR CATEGORÍA PROGRAMÁTICA (ARMONIZADO)^{1/}
 16 MEDIO AMBIENTE Y RECURSOS NATURALES
 RJI INSTITUTO NACIONAL DE ECOLOGÍA Y CAMBIO CLIMÁTICO
 (PESOS)

CONCEPTO	AMPLIACIONES / (REDUCCIONES)		MODIFICADO 3 = (1+2)	DEVENGADO 4	PAGADO 5	SUB EJERCICIO ^{2/} 6 = (3-4)
	APROBADO 1					
Programas Federales	232,128,495	-23,324,584	208,803,911	198,638,745	198,638,745	10,165,167
Desempeño de las Funciones	220,025,715	-21,949,510	198,076,205	187,911,038	187,911,038	10,165,167
Prestación de Servicios Públicos	218,025,715	-19,849,510	198,076,205	187,911,038	187,911,038	10,165,167
Específicos	2,000,000	-2,000,000	0	0	0	0
Administrativos y de Apoyo	12,102,780	-1,375,074	10,727,706	10,727,706	10,727,706	0
Apoyo al proceso presupuestario y para mejorar la eficiencia institucional	10,412,416	-1,027,262	9,385,154	9,385,154	9,385,154	0
Apoyo a la función pública y al mejoramiento de la gestión	1,690,364	-347,812	1,342,552	1,342,552	1,342,552	0
Total del Gasto	232,128,495	-23,324,584	208,803,911	198,638,745	198,638,745	10,165,167

1/ Las sumas parciales y total pueden no coincidir debido al redondeo.

2/ Corresponde a las Economías Presupuestarias.

Fuente: Presupuesto Aprobado y Modificado, sistemas globalizadores de la Secretaría de Hacienda y Crédito Público, Presupuesto Devengado y Pagado, el ente público.

[Firma]

Dra. María Amparo Martínez Arroyo
 Directora General

[Firma]

C.P. Juan Luis Hingas Mercado
 Titular de la Unidad Ejecutiva de
 Administración

[Firma]

C.P. Juan Alberto Cárdenas del Valle
 Director de Recursos Financieros

**3. ANEXO 2,
CONCILIACIONES
CONTABLES -
PRESUPUESTALES**

Instituto Nacional de Ecología y Cambio Climático
Conciliación entre los Ingresos Presupuestarios y Contables
Correspondiente del 01 de enero al 31 de diciembre de 2016
 (Cifras en pesos)

1. Ingresos Presupuestarios **208,803,911**

2. Más ingresos contables no presupuestarios			
Incremento por variación de inventarios		-	
Disminución del exceso de estimaciones por pérdida o deterioro u obsolescencia		-	
Disminución del exceso de provisiones		-	
Ingresos Propios		-	
Otros ingresos contables no presupuestarios		-	

3. Menos Ingresos presupuestarios no contables			8,155
Productos de capital		-	
Aprovechamientos capital		-	
Ingresos derivados de financiamientos		-	
Otros ingresos presupuestarios no contables		8,155	

4. Ingresos Contables (4 = 1 + 2 - 3) **208,795,756**


 Dra. María Amparo Martínez Arroyo
 Directora General


 C.P. Juan Luis Bringas Mercado
 Titular de la Unidad Ejecutiva de Administración


 C.P. Juan Alberto Chávez Del Valle
 Director de Recursos Financieros

Instituto Nacional de Ecología y Cambio Climático
Conciliación entre los Egresos Presupuestarios y los Gastos Contables
Correspondiente del 01 de enero al 31 de diciembre de 2016

1. Total de egresos (presupuestarios) 198,638,745

2. Menos egresos presupuestarios no contables			920,299.00
Mobiliario y equipo de administración		-	
Mobiliario y equipo educacional y recreativo		-	
Equipo e instrumental médico y de laboratorio		-	
Vehículos y equipo de transporte		-	
Equipo de defensa y seguridad		-	
Maquinaria, otros equipos y herramientas		-	
Activos biológicos		-	
Bienes inmuebles		-	
Activos intangibles		-	
Obra pública en bienes propios		-	
Acciones y participaciones de capital		-	
Compra de títulos y valores		-	
Inversiones en fideicomisos, mandatos y otros análogos		-	
Provisiones para contingencias y otras erogaciones especiales		-	
Amortización de la deuda pública		-	
Adeudos de ejercicios fiscales anteriores (ADEFAS)		-	
Otros Egresos Presupuestales No Contables / Capítulo 1000		427,042	
Otros Egresos Presupuestales No Contables / Salidas de Almacén		168,596	
Otros Egresos Presupuestales No Contables / Reintegros por efectuar		324,661	

3. Más gastos contables no presupuestales			6,634,148
Estimaciones, depreciaciones, deterioros, obsolescencia y amortizaciones		6,076,432	
Provisiones		-	
Disminución de inventarios		-	
Aumento por insuficiencia de estimaciones por pérdida o deterioro u obsolescencia		-	
Aumento por insuficiencia de provisiones		-	
Reintegros		557,716	
Otros Gastos Contables No Presupuestales		-	

4. Total de Gasto Contable (4 = 1 - 2 + 3)

204,352,594


 Dra. María Amparo Martínez Arroyo
 Directora General


 C.P. Juan Luis Bringas Mercado
 Titular de la Unidad Ejecutiva
 de Administración


 C.P. Juan Alberto Chavez Del Valle
 Director de Recursos Financieros

**4. NOTAS A LOS ESTADOS
ANALÍTICO DE INGRESOS
PRESUPUESTALES Y DEL
EJERCICIO PRESUPUESTAL
DEL GASTO**

**INSTITUTO NACIONAL DE ECOLOGÍA Y CAMBIO CLIMÁTICO (INECC)
NOTAS A LOS ESTADOS ANALÍTICOS DE INGRESOS PRESUPUESTALES Y DEL
EJERCICIO PRESUPUESTAL DEL GASTO
DEL 1º DE ENERO AL 31 DE DICIEMBRE DE 2016
(PESOS)**

1. CONSTITUCIÓN Y OBJETO DE LA ENTIDAD.

Antecedentes.

El 6 de junio de 2012, fue publicado en el Diario Oficial de la Federación, el Decreto por el que se expide la Ley General de Cambio Climático, misma que establece en el Título Tercero, Capítulo 1, Artículo 13, la creación del Instituto Nacional de Ecología y Cambio Climático (INECC) como un Organismo Público Descentralizado de la Administración Pública Federal, con personalidad jurídica, patrimonio propio y autonomía de gestión, para el cumplimiento de su objeto social, sectorizado en la Secretaría de Medio Ambiente y Recursos Naturales, de conformidad con las disposiciones de la Ley Federal de las Entidades Paraestatales.

El 4 de octubre del 2013, se expide en el Diario Oficial de la Federación, el Estatuto Orgánico del INECC, como organismo público descentralizado de la Administración Pública Federal, sectorizado en la Secretaría de Medio Ambiente y Recursos Naturales, con personalidad jurídica y patrimonio propios, que goza de autonomía de gestión para el cumplimiento de su objeto social y el desarrollo de las atribuciones establecidas en la Ley General de Cambio Climático.

El miércoles 19 de noviembre de 2014 se publica en el Diario Oficial de la Federación el acuerdo por el que se dan a conocer las reformas y adiciones a diversas disposiciones del Estatuto Orgánico del INECC, modificando los artículos 3, 9, 19, 20, 23, 29, 30 y 31 del mismo, donde además de agregar y modificar facultades y atribuciones de las Coordinaciones Generales, a través del Artículo 20 Bis, se crea la Coordinación General de Evaluación de las Políticas de Mitigación y Adaptación al Cambio Climático.

De acuerdo con la Ley General de Cambio Climático, el INECC tiene como principales funciones:

- I. Coordinar y realizar estudios y proyectos de investigación científica o tecnológica con instituciones académicas, de investigación, públicas o privadas, nacionales o extranjeras en materia de cambio climático, protección al ambiente y preservación y restauración del equilibrio ecológico.
- II. Brindar apoyo técnico y científico a la Secretaría para formular, conducir y evaluar la política nacional en materia de equilibrio ecológico y protección del medio ambiente.

- III. Promover y difundir criterios, metodologías y tecnologías para la conservación y el aprovechamiento sustentable de los recursos naturales.
- IV. Coadyuvar en la preparación de recursos humanos calificados, a fin de atender la problemática nacional con respecto al medio ambiente y el cambio climático.
- V. Realizar análisis de prospectiva sectorial, y colaborar en la elaboración de estrategias, planes, programas, instrumentos y acciones relacionadas con el desarrollo sustentable, el medio ambiente y el cambio climático, incluyendo la estimación de los costos futuros asociados al cambio climático, y los beneficios derivados de las acciones para enfrentarlo.
- VI. Evaluar el cumplimiento de los objetivos de adaptación y mitigación previstos en esta Ley, así como las metas y acciones contenidas en la Estrategia Nacional, el Programa y los programas de las entidades federativas a que se refiere este ordenamiento.
- VII. Emitir recomendaciones sobre las políticas y acciones de mitigación o adaptación al cambio climático, asimismo de las evaluaciones que en la materia realizan las dependencias de la Administración Pública Federal centralizada y paraestatal, de las entidades federativas y de los municipios.

2. NORMATIVIDAD GUBERNAMENTAL.

El INECC, es un Órgano Descentralizado del Gobierno Federal y como tal, se apega a las siguientes disposiciones gubernamentales:

- Constitución Política de los Estados Unidos Mexicanos.
- Ley de Planeación.
- Ley Orgánica de la Administración Pública Federal.
- Ley General de Cambio Climático
- Ley Federal de Presupuesto y Responsabilidad Hacendaria y su Reglamento.
- Ley General de Contabilidad Gubernamental.
- Ley de Adquisiciones, Arrendamientos y Servicios del Sector Público y su Reglamento.
- Ley Federal de las Entidades Paraestatales y su Reglamento.
- Ley de Tesorería de la Federación.
- Ley de Obras Públicas y Servicios Relacionados con las Mismas y su Reglamento.
- Ley General de Bienes Nacionales.
- Ley Federal de Transparencia y Acceso a la Información Pública Gubernamental.
- Clasificador por Objeto del Gasto para la Administración Pública Federal.
- Decreto de Presupuesto de Egresos de la Federación.
- Manual Administrativo de Aplicación General en Materia de Recursos Financieros.

3. PRINCIPALES POLÍTICAS PRESUPUESTALES.

Las principales políticas que maneja el INECC para la elaboración de los estados analítico de ingresos presupuestales y del ejercicio presupuestal del gasto, son las siguientes:

a) CIFRAS HISTÓRICAS.

Las cifras que se presentan en la información presupuestaria (formatos de la Cuenta Pública) y sus notas, se refieren a pesos mexicanos.

b) CUENTA PÚBLICA.

La información presupuestaria se preparó con base en las normas gubernamentales emitidas por la Secretaría de Hacienda y Crédito Público (SHCP), respecto a la Ley Federal de Presupuesto y Responsabilidad Hacendaria y su Reglamento, según oficio No. 309-A.-017/2017 del 21 de febrero de 2017, emitido por la Unidad de Contabilidad Gubernamental de la Subsecretaría de Egresos de la SHCP.

Asimismo, las cuentas que conforman dichos estados, se presentan de acuerdo a su capítulo, concepto y partida de gasto con base en el Clasificador por Objeto del Gasto para la Administración Pública Federal.

c) MODIFICACIONES PRESUPUESTALES.

Las modificaciones al presupuesto original autorizado del INECC fueron presentadas a la Junta de Gobierno en 4 diferentes sesiones celebradas en el año y cuentan con la autorización de la H. Junta de Gobierno del INECC, así como de la SHCP.

d) INGRESOS.

El INECC recibe ingresos del Gobierno Federal que se destinan a programas sustantivos, gasto corriente, adquisición de bienes y pago de servicios.

El INECC presenta y registra contablemente las disponibilidades en las cuentas establecidas para el registro del presupuesto; también registra los equipos y mobiliario, así como los que ingresan en el almacén, en los rubros de activo fijo correspondientes.

Para el ejercicio 2016, fue registrada como meta dentro del PEF, captar ingresos propios por un monto de \$25,000,000 en diversas partidas de gasto; sin embargo, de este total al 31 de diciembre se recibieron recursos por un monto de \$16,732,025 de los cuales fueron ejercidos \$6,566,858 que se aplicaron específicamente en los compromisos establecidos.

Sobre el particular, el pasado 13 de febrero de 2017 fue autorizado el Flujo de Efectivo dentro del Módulo de Adecuaciones Presupuestales de Entidades (MAPE) de la SHCP, a través de la DGPYP que, valida la modificación de la meta establecida en el 2016, para autorizarla por un monto de \$16,732,025, que incluye la disponibilidad inicial.

e) EGRESOS.

Los egresos comprenden las erogaciones por concepto de gasto corriente, que incluye los programas sustantivos e inversión física, la cual considera la adquisición de bienes muebles. El presupuesto de egresos se determina con base en los programas específicos en los que se señalan objetivos y metas. Asimismo, el presupuesto y programa de trabajo del INECC se elaboran anualmente con base en la normatividad aplicable.

El gasto de operación no incluye la inversión física, depreciaciones y amortizaciones. Los egresos se efectúan con recursos provenientes de los ingresos fiscales.

f) SUBSIDIOS Y TRANSFERENCIAS DE INVERSIÓN.

Se registran como subsidios y transferencias de capital los diferentes conceptos de gasto y se reflejan en el estado de ingresos y egresos presupuestales.

g) PRESUPUESTO COMPROMETIDO.

En cumplimiento con la normatividad presupuestal vigente, las adquisiciones se consideraron devengadas cuando los bienes fueron recibidos en el almacén y los servicios proporcionados por los proveedores fueron realizados al último día de diciembre.

h) ENTEROS A LA TESORERÍA DE LA FEDERACIÓN.

De acuerdo a la normatividad vigente, los recursos presupuestales fiscales no devengados al cierre del ejercicio, el INECC los reintegra a la TESOFE, para la presentación de la información presupuestaria correspondiente al Informe de la Cuenta de la Hacienda Pública Federal.

i) CONTABILIDAD.

Con objeto de dar cumplimiento a la Ley General de Contabilidad Gubernamental vigente y atender las disposiciones que en materia presupuestal y contable emitida a través del CONAC, se encuentra en proceso la implementación de un sistema de presupuesto y contabilidad gubernamental, basado en los sistemas conocidos como GRP (Government Resource Planning), el cual continúa en la fase de implementación, a la par del (Sistema Integral de Recursos Financieros) SIRF para llevarlos paralelamente en el ejercicio 2017.

Durante el ejercicio 2016 continuó operando el registro presupuestal del SIRF (Sistema Integral de Recursos Financieros), el cual generó información y documentación que permite la identificación y clasificación de las operaciones conjuntamente con la implementación del GRP.

Se hace del conocimiento que a partir del ejercicio presupuestal 2017, las adquisiciones que registre el INECC serán clasificadas en el gasto en ambos sistemas a fin de continuar proporcionando la congruencia de las cifras presentadas.

j) ALMACENES DE BIENES DE CONSUMO.

El INECC tiene como política registrar las compras de bienes de consumo en la contabilidad como gasto, conforme se realiza el consumo, esto a través de las salidas de almacén; y presupuestalmente se registra el total de las compras como presupuesto ejercido.

4. CUMPLIMIENTO GLOBAL DE METAS POR PROGRAMA.

La misión del INECC es; Generar e integrar conocimiento técnico y científico e incrementar el capital humano calificado para la formulación, conducción y evaluación de políticas públicas que conlleven a la protección del medio ambiente, preservación y restauración ecológica, crecimiento verde, así como la mitigación y adaptación al cambio climático en el país.

Asimismo, tiene como visión; Consolidar el liderazgo del INECC en la generación e integración de conocimiento científico y tecnológico, como referente nacional e internacional, que contribuye a la toma de decisiones, formulación, conducción y evaluación de políticas públicas en las materias de ecología y cambio climático.

De acuerdo con las metas previstas para el ejercicio 2016, se presentan en el **anexo 1**, los resultados obtenidos al término del 4º trimestre del año, las cuales serán presentados en la 1ª Sesión del Comité de Control y Desempeño Institucional en el 2017.

Con los avances registrados en el ejercicio 2016, se contribuye al cumplimiento del objetivo: impulsar y orientar un crecimiento verde incluyente y facilitador que preserve nuestro patrimonio natural, al mismo tiempo que genere riqueza, competitividad y empleo, considerado en la meta nacional 4. México Próspero, del Plan Nacional de Desarrollo 2013-2018.

Los reportes de las investigaciones concluidas se pueden consultar en la página Web: <http://www.gob.mx/inecc/archivo/documentos>.

5. VARIACIONES AL EJERCICIO PRESUPUESTAL.

Recursos fiscales.

En el ejercicio 2016 fueron autorizados recursos al INECC por un monto de \$207,128,495 con la siguiente distribución: Servicios personales 52% y Gasto de operación 48% que incluye los capítulos 2000, 3000 y 4000. Así como \$25,000,000 de recursos propios.

Al 31 de diciembre la asignación original fue modificada a \$208,803,911 que incluye la captación de ingresos propios por un monto de \$16,732,025 cifra inferior en 10% con relación al presupuesto aprobado.

Este comportamiento se debió principalmente a las adecuaciones presupuestarias que realizó el INECC para atender necesidades de gasto de las unidades administrativas responsables.

Los movimientos de las adecuaciones autorizadas de recursos fiscales se describen a continuación:

En Servicios Personales.

El ejercicio del presupuesto en Servicios Personales registró un incremento de 3.8% respecto al presupuesto aprobado, que se explica principalmente por lo siguiente:

- Adecuación por motivos de control presupuestario, (recorte por parte de la SHCP) por \$282,198 folio 2016-16-511-3482 de fecha 25 de julio 2016.
- Para transferir recursos por un monto total de \$666,298 provenientes del Ramo General 23 a diversas partidas de gasto del capítulo 1000 servicios personales 11301, 13201, 13202, 14101, 14105 14201, 14301, 14401 y 15402 del Programa E015 Investigación en Cambio Climático, Sustentabilidad y Crecimiento Verde; que se destinarán para cubrir el pago del incremento ponderado del 3.15% autorizado por el Ejecutivo Federal al personal operativo adscrito al INECC (Oficio No. 307-A.-2204 de fecha 05 de julio de 2016) por \$666,298 folio No. 2016-16-RJJ-3526 de fecha 2 de agosto 2016.
- Para transferir recursos por un monto total de \$685,677 provenientes del Ramo General 23 a diversas partidas de gasto del capítulo 1000 para cubrir el pago del incremento a las Prestaciones autorizado por el Ejecutivo Federal al personal operativo adscrito al INECC, con fecha de aplicación a partir del primero de enero de 2016. con Oficio No. 307-A.-2204 de fecha 05 de julio de 2016, folio No. 2016-16-RJJ-3645 de fecha 10 de agosto 2016.

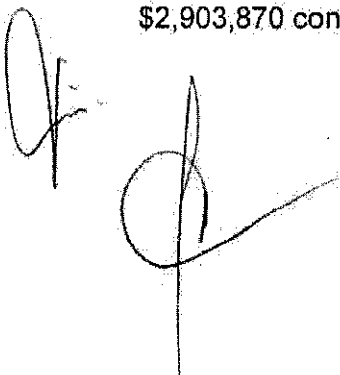
- Para transferir recursos por un monto total de \$200,400 provenientes del Ramo General 23, a la partida de gasto de servicios personales 15403.- Asignaciones adicionales al sueldo, para la actualización del monto a la prestación denominada Despensa, autorizado por el Gobierno Federal a partir del 1° de enero del 2016, mediante el oficio 307-A.-2293 de fecha 07 de julio de 2016 con No. de folio 2016-16-RJJ-3646 de fecha 10 de agosto 2016.
- Para transferir recursos por un monto total de \$1,219,646 provenientes del Ramo General 23, concepto Provisiones Salariales y Económicas, a diversas partidas de gasto del capítulo 1000 para la aplicación del tabulador de sueldos y salarios del Anexo 3A del Manual de Percepciones 2016, autorizado por el Ejecutivo Federal para servidores públicos de mandó y enlace adscritos al INECC, con fecha de vigencia 1 de junio de 2016, mediante el Oficio No. 307-A.-2457 de fecha 21 de julio de 2016 con No. de Folio 2016-16-RJJ-3860 de fecha 18 de agosto 2016.
- Para transferir 1 plaza de personal operativo de nivel salarial 6 al INECC, con vigencia a partir del 16 de julio de 2016, mediante Oficio número 307-A.-2906 de fecha 15 de agosto de 2016, con No. de Folio 16-16-F00-4316 de fecha 15 de septiembre de 2016.

En Gasto de Operación.

En el gasto de operación que incluyen los capítulos 2000 y 3000 se registró un ejercicio menor de 21.5%, en comparación con el presupuesto aprobado, derivado principalmente por lo siguiente:

- Adecuación presupuestaria con el propósito de que el INECC, esté en condiciones de realizar el pago de compromisos adquiridos en el desarrollo de sus actividades, específicamente para la adquisición de productos químicos que se utilizan en los laboratorios del INECC, por lo que se requiere reorientar recursos presupuestarios por un monto total de \$2,000,000, con folio No. 2016-16-RJJ-1316 de fecha 11 de abril 2016.
- Para cubrir el pago de compromisos adquiridos para el desarrollo de las actividades del INECC, por lo que se requiere reorientar recursos presupuestarios entre partidas de los capítulos de gasto 2000 y 3000. Por \$872,485 con No. de Folio 2016-16-RJJ-4000 23 de agosto 2016.
- Reducción para transferir recursos etiquetados en el INECC, a la Subsecretaría de Planeación y Política Ambiental (SPyPA). Cabe señalar que los recursos que se reducen corresponden a los que se transferirán a otras Unidades Responsables conforme a lo comunicado al INECC, con Oficio No. 511.1.1/3115 del 15 de diciembre de 2015, mediante el cual informa el presupuesto y calendario aprobado para el ejercicio fiscal 2016.

- Adecuación para realizar el pago de servicios de desarrollo de aplicaciones informáticas indispensables para el desarrollo de las actividades del INECC, contraído con la empresa Espacios en Red y Servicios, S.A. de C.V., por lo que se requiere reorientar recursos presupuestarios entre partidas de los capítulos de gasto 2000 y 3000, por \$1,510,265 con No. de Folio 2016-16-RJJ-1268 de fecha 7 de abril 2016.
- Adecuación presupuestaria interna a fin de transferir recursos etiquetados en el INECC, a la Dirección General de Industria (DGI). Cabe señalar que los recursos que se reducen corresponden a los que se transferirán a otras Unidades Responsables conforme lo comunicado al INECC, con Oficio No. 511.1.1/3115 del 15 de diciembre de 2015, mediante el cual se informa el presupuesto y calendario aprobado para el ejercicio fiscal 2016, por \$1,000,000 con No. de Folio 2016-16-511-2339 de fecha 1 de junio 2016.
- Para adecuar el calendario de presupuesto de manera compensada con el propósito de cubrir necesidades reales de operación y se encuentre en condiciones de cumplir con sus funciones y metas asignadas. Por un monto de \$2,903,870 con No. de Folio: 2016-16-RHQ-2031 de fecha 19 de mayo 2016.
- Con base en el Convenio específico de colaboración SEMARNAT, INE-UAM, para el uso de laboratorios y oficinas del INECC en las instalaciones de la Universidad Autónoma Metropolitana Unidad Iztapalapa (UAM-I), en el Edificio de Ciencia y Tecnología Ambiental (CITAM); se solicita la autorización de la presente adecuación presupuestaria con carácter no regularizable la cual no afecta las metas programadas, con el propósito de que el INECC esté en posibilidad de transferir disponibilidades presupuestarias de la partida 35101.- Mantenimiento y conservación de inmuebles para la prestación de servicios administrativos, por un monto total de \$1,500,000 que se destinarán a dar cumplimiento a los compromisos con No. de Folio 2016-16-RJJ-2922 de fecha 28 de julio 2016.
- Para realizar el pago de compromisos adquiridos por \$646,297, por lo que se requiere transferir recursos de gasto corriente entre partidas de los capítulos 2000 y 3000 con No. de Folio 2016-16-RJJ-4728 de fecha 27 de septiembre 2016.
- Adecuación presupuestaria interna a fin de que la Comisión Nacional Forestal (CONAFOR) y el INECC adecuen su calendario de presupuesto de manera compensada con el propósito de cubrir necesidades reales de operación y se encuentren en condiciones de cumplir con sus funciones y metas asignadas por \$2,903,870 con Folio No. 2016-16-RHQ-2031 de fecha 19 de mayo 2016.



- Para dar cumplimiento a los compromisos del Convenio de Colaboración suscrito el 05 de septiembre de 2016 entre el INECC y el Centro de Investigación en Geografía y Geomática Ing. Jorge L. Tamayo, A.C. (Centro Público de Investigación del CONACYT) para la realización de acciones de investigación y difusión científica y tecnológica y en particular, para llevar a cabo la Tercera Feria de Información Ambiental de Pátzcuaro bajo condiciones de cambio climático (FIAP III), a realizarse del 26 al 28 de octubre de 2016 en la ciudad de Pátzcuaro, Michoacán, con un monto de \$225,000 y Folio No. 2016-16-RJJ-4676 de fecha 30 de septiembre 2016.

En el rubro de Subsidios se observó un menor ejercicio presupuestario en un 90.9% derivado a que de origen se autorizaron recursos por \$2,022,500 y fueron erogados \$184,543, situación que se explica a continuación:

- Adecuación presupuestaria interna a fin de que el INECC esté en posibilidad de transferir a la Unidad Coordinadora de Asuntos Internacionales (UCAI), disponibilidades presupuestarias identificadas en la partida de gasto 49201 Cuotas y aportaciones a organismos internacionales dentro del Programa Presupuestario P002 Planeación, Dirección y Evaluación Ambiental, con el propósito de llevar a cabo la aportación del INECC correspondiente a la contribución del Gobierno de México al Presupuesto Operativo del Instituto Interamericano para la Investigación Global (IAI, por sus siglas en inglés) por un monto de \$2,000,000 con No. de Folio 2016-16-RJJ-4090 de fecha 24 de agosto 2016.

Gasto de inversión.

Al Gasto de Inversión, no se le asignaron recursos en el presupuesto aprobado, sin embargo, al término del ejercicio se pagaron recursos por \$3,730,248 para la adquisición de equipo de laboratorio, equipo de laboratorio de bioseguridad, y otros bienes de la cartera del Programa de Adquisiciones para fortalecer estudios de conservación de ecosistemas y adaptación, derivado de las siguientes adecuaciones:

- Una con el propósito de que el INECC esté en condiciones de realizar el pago de compromisos adquiridos por \$2,017,707, en la Cartera de Inversión de equipo de laboratorio 1616RJJ0002 para la partida 56601 y transferencia de recursos de gasto corriente de los capítulos 2000 y 3000 al capítulo 5000, con Folio No. 2016-16-RJJ-4702 de fecha 26 de septiembre 2016.
- Adecuación presupuestaria que no afecta las metas programadas, con el propósito de que el INECC esté en condiciones de realizar el pago de compromisos adquiridos por \$284,242, en la Cartera de Inversión de Equipamiento del Laboratorio de Bioseguridad, por lo que se requiere transferir recursos de gasto corriente del capítulo 3000 al capítulo 5000 por \$284,242, con No. de Folio 2016-16-RJJ-4686 de fecha 23 de septiembre 2016.

Resumen, estado del ejercicio.

En resumen, el Estado del Ejercicio del INECC al 31 de diciembre 2016 en su distribución por capítulos de gasto y producto del resultado de las adecuaciones presupuestales y ejercicio correspondiente, quedó de la siguiente manera:

Concepto	Original	Modificado	Ejercido
Servicios personales	\$107,249,876	\$111,325,530	\$111,325,530
Materiales y suministros	3,988,980	8,317,454	8,317,454
Servicios generales	93,867,139	68,514,112	68,514,112
Transferencias	2,022,500	184,543	184,543
Inversión física	-	3,730,248	3,730,248
Total del gasto	\$207,128,495	\$192,071,887	\$192,071,887

Recursos propios.

Al 31 de diciembre del ejercicio 2016 se recibieron recursos propios por la cantidad de \$16,732,025 de los \$25,000,000 originalmente establecidos como meta, de los cuales fueron ejercidos \$6,566,858 en diversos proyectos, entre los que se destaca:

Las acciones del proyecto de Minamata; las acciones que se inscriben en el proyecto de la CAME tanto las relativas a la elaboración de la línea base de contaminantes atmosféricos y las acciones estratégicas para mejorar la calidad del aire en la Megalópolis, así como el proyecto con el BID referido a los mecanismos y redes de transferencia de tecnologías de cambio climático.

6. DISPOSICIONES DE RACIONALIDAD Y AUSTERIDAD PRESUPUESTARIA.

Acciones realizadas.

De acuerdo con las disposiciones específicas para el cierre del ejercicio presupuestal emitidos el 17 de octubre de 2016, mediante oficio circular No. 307-A.- 3733 de la Unidad de Política y Control Presupuestario (UPCP) de la SHCP, fueron observados estrictamente los apartados correspondientes.

- Se limitó la impresión de libros y publicaciones a lo estrictamente necesario para el cumplimiento de funciones sustantivas del INECC.
- Se realizó la contratación anualizada del servicio de impresión, fotocopiado y escaneo para el ejercicio 2016, conforme lineamientos de consolidación marcados por la normatividad.

- Asimismo, se observó lo establecido en la diversa normatividad relacionada, con los servicios de telefonía móvil. Y se ha fomentado el uso de otros medios de comunicación electrónica como correos electrónicos, para la comunicación entre servidores públicos.
- Se cuenta con el servicio de transporte de personal con rutas establecidas, las cuales se difunden para que este servicio se utilice de manera oportuna y eficiente.
- El servicio de mensajería se realiza de manera centralizada, con ello se evita la duplicidad y se optimiza el uso de recursos.

Asimismo, el INECC se adhirió a los procedimientos consolidados de licitación que coordinó la SEMARNAT siendo entre otros los siguientes:

- Servicio de transporte de personal
- Suministro de gasolina
- Servicio de mensajería y
- Adquisición de materiales y útiles de oficina
- Seguros de bienes

Por otra parte, en el INECC se consolidan las necesidades de las diversas unidades administrativas como es el suministro de gasolina; materiales y útiles de oficina; refacciones y accesorios para equipo de cómputo.

Asimismo, el INECC se sujeta estrictamente a las disposiciones previstas en los Manuales Administrativos de Aplicación General, y los lineamientos que se derivan de ellos y que son de aplicación y cumplimiento específico.

7. CONCILIACION GLOBAL ENTRE LAS CIFRAS FINANCIERAS Y LAS PRESUPUESTALES.

Las conciliaciones contables-presupuestales de ingresos, egresos y resultados, se presentan en el **Anexo 2**.

8. CONCILIACIÓN DE INGRESOS Y EGRESOS PRESUPUESTALES CON LOS CONTABLES Y LOS REPORTADOS AL SISTEMA INTEGRAL DE INFORMACIÓN.

Las cifras presentadas dentro del Sistema Integral de Información (SII) de los Ingresos y Gasto Público, fueron reportadas conforme las disposiciones emitidas por la Unidad de Política y Control Presupuestario (UPCP) de la SHCP y son congruentes con las que presentó el INECC, para la integración de la Cuenta de la Hacienda Pública Federal 2016.

9. DISPONIBILIDAD INICIAL Y FINAL.

La disponibilidad inicial y final reportada en los estados presupuestales, corresponden al importe que se presenta en los informes de Ingresos y Egresos de Flujo de Efectivo de la Cuenta de la Hacienda Pública Federal de 2016, además de los que se presentan a través del Sistema Integral de Información de Ingresos y Gasto Público (SII), para los Ramos Autónomos y Entidades Paraestatales de Control Presupuestario Directo e Indirecto, con base en la normatividad establecida.

De acuerdo a lo anterior, las cifras reportadas en los Formatos denominados Ingresos y Egresos de Flujo de Efectivo de Entidades de Control Presupuestario Indirecto, son las siguientes:

Integración de disponibilidad inicial.

Concepto	Monto
Disponibilidad Financiera inicial:	\$12,725,079
Menos:	
Pagos pendientes a proveedores	7,358,169
Pago de prestaciones	1,992,248
Pago de retenciones y contribuciones	1,090,641
Más:	
Pasivos de ingresos propios y cheques pendientes de pago	87,828
Disponibilidad Presupuestal Inicial	\$2,371,849

Integración de disponibilidad final.

Concepto	Monto
Disponibilidad Financiera final:	\$37,332,323
Menos:	
Disponibilidad Presupuestal Inicial:	2,371,849
Pagos pendientes a proveedores	22,312,727
Pago de prestaciones	1,673,547
Pago de retenciones y contribuciones	603,399
Importe por ejercer recursos propios	3,087,150
Más:	
Pasivos de ingresos propios y cheques pendientes de pago	2,881,516
Disponibilidad Presupuestal final:	\$10,165,167

Conviene indicar que de acuerdo con la cantidad identificada como disponibilidad presupuestal 2016, existen compromisos plurianuales para el ejercicio 2017 por \$9,009,876 en estudios, asesorías, capacitación y congresos y convenciones, mismos que se encuentran registrados en el MASCP.

10. PRESENTACIÓN DE LA CUENTA DE LA HACIENDA PÚBLICA FEDERAL.

El presupuesto asignado al INECC (Ramo 16.-RJJ), en el Decreto de Presupuesto de Egresos de la Federación para el Ejercicio Fiscal 2016, ascendió a \$207,128,495. Al cierre del mes de diciembre, la asignación autorizada se modificó a \$192,071,887; y el ejercicio reportado fue de \$192,071,887.

11. REINTEGROS A LA TESOFE.

De acuerdo con las disposiciones específicas para el cierre del ejercicio presupuestal 2016, emitidas el 17 de octubre de 2016 a través del Oficio Circular No. 307-A.- 3783 por la Unidad de Política y Control Presupuestario (UPCP) de la SHCP, entre los que se mencionan los reintegros al Ramo 23, además del Oficios Circulares 309-A.- 008/2017 del 31 de enero y 309-A.-017/2017 del 21 febrero ambos del 2017, en el que se establecen los lineamientos para la integración de la Cuenta Pública 2016, y los lineamientos específicos para la integración de la Cuenta Pública 2016 para las empresas productivas del estado y entidades que conforman el sector paraestatal federal respectivamente, emitido por la Unidad de Contabilidad Gubernamental de la SHCP, fueron observados estrictamente los apartados correspondientes.

A este respecto, fueron reintegrados en las fechas indicadas por los lineamientos emitidos por la SHCP, recursos por un monto de \$8,762,633 integrados por recursos de los capítulos 1000, 2000, 3000, 4000 y 5000 que fueron transferidos al Ramo 23 conforme a las disposiciones emitidas del cierre 2016.


Estas once notas forman parte integrante de los estados analíticos de ingresos presupuestales y del ejercicio del gasto, por el año concluido al 31 de diciembre de 2016.


Dra. María Amparo Martínez Arroyo
Directora General


C.P. Juan Luis Bringas Mercado
Titular de la Unidad Ejecutiva de
Administración


C.P. Juan Alberto Chávez del Valle
Director de Recursos Financieros


**5. ANEXO 1, CÉDULA DE
COMPORTAMIENTO
PROGRAMÁTICO (AVANCE
FÍSICO FINANCIERO)**



COMITÉ DE CONTROL Y DESEMPEÑO INSTITUCIONAL DEL INECC
PRIMERA SESIÓN ORDINARIA 2017
CÉDULA DE COMPORTAMIENTO PROGRAMÁTICO (AVANCE FÍSICO FINANCIERO)
AL 31 DE DICIEMBRE DE 2016
INSTITUTO NACIONAL DE ECOLOGÍA Y CAMBIO CLIMÁTICO

INDICADOR DE RESULTADOS	AVANCE FINANCIERO MILLONES DE PESOS				AVANCE FÍSICO					
	PRESUPUESTO PROGRAMADO ANUAL	MODIFICADO	EJERCIDO AL TRIMESTRE	EJERCIDO %	SALDO ABSOLUTO	UNIDAD DE MEDIDA	META ANUAL	META PROGRAMADA AL 3ER TRIMESTRE	META ALCANZADA	AVANCE AL PERIODO %
Índice de sustentabilidad Ambiental de la Competitividad	207.1	192.1	192.1	100	0	Porcentaje	N/A	N/A	N/A	N/A ²
Porcentaje de contribuciones que inciden en los instrumentos de política.						Porcentaje	100%	100%	100%	100% ³
Porcentaje de tomadores de decisiones que cuentan con información en las materias de investigación del INECC.						Porcentaje	100%	100%	100%	100% ⁴
Porcentaje de investigaciones científicas realizadas en el periodo.						Porcentaje	100%	100%	100%	100% ⁵
Porcentaje de opiniones técnicas emitidas en el periodo.						Porcentaje	100%	100%	100%	100% ⁶
Porcentaje de evaluaciones dirigidas por la Coordinación de Evaluación en el periodo.						Porcentaje	100%	100%	100%	100% ⁷
Porcentaje de avance en las actividades de gestión y desarrollo de las investigaciones; así como de los sistemas tecnológicos de información, realizadas en el periodo.						Porcentaje	100%	100%	100%	100% ⁸
Número de actividades de difusión que apoyen o se relacionen con las investigaciones del INECC.						Actividad	120	120	120	100% ⁹
Número de actividades formativas realizadas en el periodo.						Actividad	80	80	80	100% ¹⁰
Porcentaje de avance en las actividades para la gestión y el desarrollo de las evaluaciones realizadas en el periodo.						Porcentaje	100%	100%	100%	100% ¹¹

1. Presupuesto ejercido en relación al calendario.
2. No Aplica. Este indicador será calculado y reportado por la Dirección General de Planeación y Evaluación de la SEMARNAT, el INECC solo proporcionó insumos para el reporte.
3. Este indicador al mes de diciembre de 2016 cumplió al 100% con la meta programada equivalente a 40 contribuciones que inciden en los instrumentos de política.
4. Este indicador al mes de diciembre de 2016 cumplió con la meta al 100%, la cual equivale a 90 tomadores de decisiones que forman parte del Sistema Nacional de Cambio Climático y/o actores relevantes de los sectores gubernamental, académico, privado y social que cuentan con información en las materias de investigación del INECC.
5. Este indicador al mes de diciembre de 2016, cumplió al 100% con la meta programada la cual equivale a 30 investigaciones concluidas.
6. Este indicador al mes de diciembre de 2016, cumplió al 100% con la meta programada la cual es equivalente a 130 opiniones técnicas emitidas por el INECC y dirigidas a los tomadores de decisiones que forman parte del Sistema Nacional de Cambio Climático y/o actores relevantes del sector gubernamental, académico, privado y social.
7. Al mes de diciembre de 2016, este indicador cumplió al 100% con la meta programada debido a que los estudios fiscales programados para proveer de insumos a las evaluaciones del Programa Especial de Cambio Climático 2014-2018 y del Anexo Transversal del Presupuesto de Egresos de la Federación en materia de cambio climático se concluyeron a finales de 2016.
8. Al mes de diciembre de 2016, este indicador cumplió al 100% con la meta programada equivalente a 180 actividades concluidas de las investigaciones y de los sistemas tecnológicos de información, conforme al Cronograma de Actividades de cada una de las investigaciones y sistemas.
9. Este indicador al mes de diciembre de 2016, cumplió con la meta programada de 120 actividades de difusión que apoyan o se relacionan con las investigaciones del INECC.
10. Este indicador al mes de diciembre de 2016, cumplió con la meta programada de 180 actividades formativas en las materias de investigación del INECC.
11. Al mes de diciembre de 2016, este indicador cumplió al 100% con la meta conforme a lo programado, concluyendo las 13 actividades previstas en la entrega de los reportes finales, tanto del estudio Proyecto para la generación de insumos para la evaluación del Programa Especial de Cambio Climático 2014-2018, como del estudio Insumos para la evaluación del Anexo transversal del Presupuesto de Egresos de la Federación en materia de cambio climático.



SFP

SECRETARÍA DE
LA FUNCIÓN PÚBLICA



SUBSECRETARÍA DE CONTROL Y AUDITORÍA DE LA GESTIÓN PÚBLICA
DIRECCIÓN GENERAL DE AUDITORÍAS EXTERNAS

ACUSE DE RECEPCIÓN DE INFORME DE AUDITORIA 217/2016 - INSTITUTO NACIONAL DE ECOLOGÍA Y CAMBIO CLIMÁTICO - Dictamen Presupuestal

DESPACHO: A. Frank y Asociados, Sociedad Civil

RFC: AFA860703FM6

CADENA CRIPTOGRÁFICA ORIGINAL: 74 bc 80 7b c3 fa 3f 70 76 25 3b 93 6c 49 fb 96 21 0a e3 a4

FECHA DE LA TRANSACCIÓN: 16/03/2017 14:01

CERTIFICADO CON EL QUE SE FIRMÓ: N.D.

FOLIO DE LA TRANSACCIÓN: N.D.

Cadena de validación del acuse: 61 29 da 29 ca 7e 6a 96 e7 d6 95 3e 88 46 38 96 8d 29 75 5a

Num: 000000000008845