



Salles Sainz

Grant Thornton

Estados financieros e Informe del auditor independiente

Comisión Nacional Forestal

31 de diciembre de 2016 y 2015



Contenido

Informe del auditor independiente

Estado de actividades

Estado de situación financiera

Estado de cambios en la situación financiera

Estado de variación en la Hacienda Pública

Estado analítico del activo

Estado analítico de la deuda y otros pasivos

Estado de flujos de efectivo

Patrimonio del Ente Público del Sector Paraestatal

Informe sobre Pasivos Contingentes

Notas a los estados financieros

Informe del auditor independiente

A la Secretaría de la Función Pública

A la Junta de Gobierno de la
Comisión Nacional Forestal:

Opinión

Hemos auditado los estados financieros de la Comisión Nacional Forestal (la Entidad), que comprenden el estado de situación financiera, los estados analíticos del activo y analíticos de la deuda y otros pasivos al 31 de diciembre de 2016, y los de actividades, de variaciones en el patrimonio, de flujos de efectivo, de cambios en la situación financiera, reporte del patrimonio del ente público del sector paraestatal e informe sobre pasivos contingentes correspondientes al año terminado en dicha fecha, así como las notas explicativas a los estados financieros que incluyen un resumen de las políticas contables significativas.

En nuestra opinión, los estados financieros adjuntos, que se describen en el párrafo anterior, están preparados, en todos los aspectos materiales, de conformidad con las disposiciones en materia de información financiera que se indican en las Notas 5 y 6 a los estados financieros que se acompañan y que están establecidas en la Ley General de Contabilidad Gubernamental.

Fundamento de la opinión

Hemos llevado a cabo nuestra auditoría de conformidad con las Normas Internacionales de Auditoría. Nuestras responsabilidades, de acuerdo con estas normas, se describen con más detalle en la sección “Responsabilidades del auditor para la auditoría de los estados financieros” de nuestro informe. Somos independientes de la Entidad de conformidad con el Código de Ética Profesional del Instituto Mexicano de Contadores Públicos y hemos cumplido con las demás responsabilidades de ética de conformidad con esos requerimientos y con el Código de Ética Profesional. Consideramos que la evidencia de auditoría que hemos obtenido proporciona una base suficiente y adecuada para nuestra opinión.

Otro asunto

Con fecha 18 de marzo de 2016, otros contadores públicos emitieron su informe de auditoría no modificada (favorable) por el año terminado el 31 de diciembre de 2015.

Bases de preparación y utilización de este informe

Llamamos la atención sobre la Nota 5 a los estados financieros adjuntos en la que se describen las bases contables utilizadas para la preparación de los mismos. Dichos estados financieros fueron preparados para cumplir con los requerimientos normativos gubernamentales a que está sujeta la Entidad y para ser integrados en el Reporte de la Cuenta de Pública Federal, los cuales están presentados en los formatos que para tal efecto fueron establecidos por la Unidad de Contabilidad Gubernamental de la Secretaría de Hacienda; consecuentemente, éstos pueden no ser apropiados para otra finalidad. Nuestra opinión no se modifica por esta cuestión.

Responsabilidades de la administración y de los encargados del gobierno de la Entidad sobre los estados financieros.

La administración es responsable de la preparación de los estados financieros adjuntos de conformidad con las disposiciones en materia de información financiera establecidas en la Ley General de Contabilidad Gubernamental que se describen en las Notas 5 y 6 a dichos estados financieros, y del control interno que la administración consideró necesario para permitir la preparación de estados financieros libres de incorrección material debida a fraude o error.

En la preparación de los estados financieros, la administración es responsable de la valoración de la capacidad de la Entidad para continuar operando como una Entidad en funcionamiento, revelando, en su caso, las cuestiones relativas a la Entidad en funcionamiento y utilizando las bases contables aplicables a una Entidad en funcionamiento, a menos que la administración tenga la intención de liquidar la Entidad o cesar sus operaciones, o bien no exista una alternativa realista.

Los encargados del gobierno de la Entidad son responsables de la supervisión del proceso de información financiera de la Entidad.

Responsabilidades del auditor sobre la auditoría de los estados financieros

Nuestros objetivos son obtener una seguridad razonable de que los estados financieros, en su conjunto, se encuentran libres de incorrección material, debido a fraude o error, y emitir un informe de auditoría que contiene nuestra opinión. Seguridad razonable es un alto nivel de seguridad, pero no es una garantía, de que una auditoría realizada de conformidad con las Normas Internacionales de Auditoría siempre detecte una incorrección material cuando existe. Las incorrecciones pueden deberse a fraude o error y son consideradas materiales si individualmente, o en su conjunto, puede preverse razonablemente que influyan en las decisiones económicas que los usuarios hacen basándose en los estados financieros.

Como parte de una auditoría de conformidad con las Normas Internacionales de Auditoría, aplicamos nuestro juicio profesional y mantenemos una actitud de escepticismo profesional durante toda la auditoría. También:

- Identificamos y evaluamos los riesgos de incorrección material en los estados financieros, debida a fraude o error, diseñamos y aplicamos los procedimientos de auditoría para responder a esos riesgos y obtener evidencia de auditoría suficiente y apropiada para obtener una base para nuestra opinión. El riesgo de no detectar una incorrección material debida a fraude es mayor que en el caso de una incorrección material, ya que el fraude puede implicar colusión, falsificación, manifestaciones intencionalmente erróneas, omisiones intencionales o la anulación del control interno.
- Obtenemos conocimiento del control interno importante para la auditoría con el fin de diseñar los procedimientos de auditoría que consideramos adecuados en las circunstancias, y no con la finalidad de expresar una opinión sobre la eficacia del control interno de la Entidad.
- Evaluamos lo apropiado de las políticas contables utilizadas y la razonabilidad de las estimaciones contables, así como las revelaciones hechas por la administración de la Entidad.
- Concluimos sobre lo apropiado del uso de la administración de las bases contables aplicables a una Entidad en funcionamiento y, con base en la evidencia de auditoría obtenida, concluimos sobre si existe o no una incertidumbre importante relacionada con eventos o con condiciones que pueden originar dudas significativas sobre la capacidad de la Entidad para continuar como Entidad en funcionamiento. Si concluimos que existe una incertidumbre importante, se nos requiere que llamemos la atención en nuestro informe de auditoría sobre la correspondiente información revelada en los estados financieros o, si dicha revelación es insuficiente, que expresemos una opinión modificada. Nuestras conclusiones se basan en la evidencia de auditoría obtenida hasta la fecha de nuestro informe. Sin embargo, hechos o condiciones futuros pueden ser causa de que la Entidad deje de ser una Entidad en funcionamiento.
- Evaluamos la presentación general, la estructura y el contenido de los estados financieros, incluida la información revelada, y si los estados financieros representan las transacciones y hechos subyacentes de un modo que logran una presentación razonable.

Nos comunicamos con los responsables del gobierno de la Entidad en relación, entre otras cuestiones, con el alcance planeado y el momento de realización de la auditoría y los hallazgos importantes de la auditoría, así como cualquier deficiencia significativa en el control interno que identificamos durante nuestra auditoría.

SALLES, SAINZ – GRANT THORNTON, S.C.



C.P.C. Juan Andrés Pallares Aguilar

Guadalajara, Jalisco.
15 de marzo de 2017


CUENTA PÚBLICA 2016


CUENTA PÚBLICA 2016
ESTADO DE ACTIVIDADES
DEL 1o. DE ENERO AL 31 DE DICIEMBRE DE 2016 Y 2015
(PESOS)

Ente Público: Comisión Nacional Forestal

	2016	2015	2016	2015
INGRESOS Y OTROS BENEFICIOS				
Ingresos de la Gestión	0	0	2,072,995,057	2,468,819,724
Impuestos	0	0	1,052,722,365	1,091,657,381
Cuotas y Aportaciones de Seguridad Social	0	0	218,434,740	269,395,344
Contribuciones de Mejoras	0	0	801,837,952	1,107,766,899
Derechos	0	0	171,573,921	726,069,747
Productos de Tipo Corriente	0	0	0	0
Aprovechamientos de Tipo Corriente	0	0	0	0
Ingresos por Venta de Bienes y Servicios	0	0	95,360,815	679,439,202
Ingresos no Comprendidos en las Fracciones de la Ley de Ingresos Causados en Ejercicios Fiscales Anteriores Pendientes de Liquidación o Pago	0	0	17,109,940	7,832,305
Participaciones, Aportaciones, Transferencias, Asignaciones, Subsidios y Otras Ayudas	2,190,347,551	3,236,338,072	54,733,600	27,400,000
Participaciones y Aportaciones	0	0	0	0
Transferencias, Asignaciones, Subsidios y Otras Ayudas	2,190,347,551	3,236,338,072	4,369,566	11,298,240
Otros Ingresos y Beneficios	5,568,018,047	4,885,856,489	0	0
Ingresos Financieros	2,142,277	1,712,114	0	0
Incremento por Variación de Inventarios	0	0	0	0
Disminución del Exceso de Estimaciones por Pérdida o Deterioro u Obsolescencia	0	0	0	0
Disminución del Exceso de Provisiones	0	0	0	0
Otros Ingresos y Beneficios Varios	5,565,875,770	4,884,144,375	0	0
Total de Ingresos y Otros Beneficios	7,758,360,598	8,122,194,561	5,677,364,420	5,048,213,361
GASTOS Y OTRAS PÉRDIDAS				
Gastos de Funcionamiento	0	0	163,572,800	120,908,271
Servicios Personales	0	0	0	0
Materiales y Suministros	0	0	0	0
Servicios Generales	0	0	0	0
Transferencia, Asignaciones, Subsidios y Otras Ayudas	0	0	5,513,791,620	4,927,305,090
Transferencias Internas y Asignaciones al Sector Público	0	0	0	0
Transferencias al Resto del Sector Público	0	0	0	0
Subsidios y Subvenciones	0	0	0	0
Ayudas Sociales	0	0	0	0
Pensiones y Jubilaciones	0	0	0	0
Transferencias a Fideicomisos, Mandatos y Contratos Análogos	0	0	0	0
Transferencias a la Seguridad Social	0	0	0	0
Donativos	0	0	0	0
Transferencias al Exterior	0	0	0	0
Participaciones y Aportaciones	4,885,856,489	4,885,856,489	0	0
Participaciones	1,712,114	1,712,114	0	0
Aportaciones	0	0	0	0
Convenios	0	0	0	0
Intereses, Comisiones y Otros Gastos de la Deuda Pública	0	0	0	0
Intereses de la Deuda Pública	0	0	0	0
Comisiones de la Deuda Pública	0	0	0	0
Gastos de la Deuda Pública	0	0	0	0
Costo por Coberturas	0	0	0	0
Apoyos Financieros	0	0	0	0
Otros Gastos y Pérdidas Extraordinarias	5,677,364,420	4,885,856,489	5,677,364,420	5,048,213,361
Estimaciones, Depreciaciones, Deterioros, Obsolescencia y Amortizaciones	163,572,800	120,908,271	163,572,800	120,908,271
Provisiones	0	0	0	0
Disminución de Inventarios	0	0	0	0
Aumento por Insuficiencia de Estimaciones por Pérdida o Deterioro y Obsolescencia	0	0	0	0
Aumento por Insuficiencia de Provisiones	0	0	0	0
Otros gastos	5,513,791,620	4,927,305,090	5,513,791,620	4,927,305,090
Inversión Pública	0	0	0	0
Inversión Pública no Capitalizable	0	0	0	0
Total de Gastos y Otras Pérdidas	7,921,933,398	8,243,102,832	7,921,933,398	8,243,102,832
Resultados del Ejercicio (Ahorro/Desahorro)	-163,572,800	-120,908,271	-163,572,800	-120,908,271

Bajo protesta de decir verdad declaramos que los Estados Financieros y sus Notas son razonablemente correctos y responsabilidad del emisor.


Autorizó: Lic. Jorge Camacho García
Coordinación General de Administración


Elaboró: M.B.A. Tania A. Limón Magaña
Gerencia de Recursos Financieros


CUENTA PÚBLICA 2016


CUENTA PÚBLICA 2016
ESTADO DE SITUACIÓN FINANCIERA
AL 31 DE DICIEMBRE DE 2016 Y 2015
(PESOS)

Ente Público: Comisión Nacional Forestal

CONCEPTO	2016	2015	CONCEPTO	2016	2015
ACTIVO			PASIVO		
Activo Circulante			Activo Circulante		
Efectivo y Equivalentes	60,065,013	27,058,180	Cuentas por Pagar a Corto Plazo	64,021,814	120,187,298
Derechos a Recibir Efectivo o Equivalentes	6,028,009	95,200,327	Documentos por Pagar a Corto Plazo	0	0
Derechos a Recibir Bienes o Servicios	49,727,929	3,094,311	Porción a Corto Plazo de la Deuda Pública a Largo Plazo	0	0
Inventarios	18,442,115	17,250,093	Títulos y Valores a Corto Plazo	0	0
Almacenes	18,153,422	3,773,967	Pasivos Diferidos a Corto Plazo	0	0
Estimación por Pérdida o Deterioro de Activos Circulantes	-2,071,208	-2,071,208	Fondos y Bienes de Terceros en Garantía y/o Administración a Corto Plazo	0	0
Otros Activos Circulantes	0	0	Provisiones a Corto Plazo	0	0
Total de Activos Circulantes	150,355,280	144,395,670	Otros Pasivos a Corto Plazo	0	0
Activo No Circulante			Total de Pasivos Circulantes	64,021,814	120,187,298
Inversiones Financieras a Largo Plazo	8,207,815,478	7,867,694,446	Activo No Circulante		
Derechos a Recibir Efectivo o Equivalentes a Largo Plazo	0	0	Cuentas por Pagar a Largo Plazo	0	0
Bienes Inmuebles, Infraestructura y Construcciones en Proceso	1,428,565,156	1,362,306,729	Documentos por Pagar a Largo Plazo	0	0
Bienes Muebles	1,272,474,324	1,225,604,024	Deuda Pública a Largo Plazo	0	0
Activos Intangibles	227,830	0	Pasivos Diferidos a Largo Plazo	0	0
Depreciación, Deterioro y Amortización Acumulada de Bienes	-725,788,273	-605,708,126	Fondos y Bienes de Terceros en Garantía y/o en Administración a Largo Plazo	8,207,815,478	7,867,694,446
Activos Diferidos	0	0	Provisiones a Largo Plazo	0	0
Estimación por Pérdida o Deterioro de Activos no Circulantes	0	0	Total de Pasivos No Circulantes	8,207,815,478	7,867,694,446
Otros Activos no Circulantes	0	0	Total del Pasivo	8,271,837,292	7,987,881,744
Total de Activos No Circulantes	10,183,294,515	9,849,897,073	HACIENDA PÚBLICA/ PATRIMONIO		
Total del Activo	10,333,649,795	9,994,202,743	Hacienda Pública/Patrimonio Contribuido	1,947,845,598	1,828,225,136
			Aportaciones	1,930,928,631	1,817,519,505
			Donaciones de Capital	7,019,844	0
			Actualización de la Hacienda Pública / Patrimonio	9,897,123	10,705,631
			Hacienda Pública/Patrimonio Generado	113,966,905	178,095,863
			Resultados del Ejercicio (Ahorro/Desahorro)	-163,572,800	-120,908,271
			Resultados de Ejercicios Anteriores	-57,011,889	-494,571,403
			Revalúos	849,551,594	793,575,537
			Reservas	0	0
			Rectificaciones de Resultados de Ejercicios Anteriores	0	0
			Exceso o Insuficiencia en la Actualización de la Hacienda Pública/Patrimonio	0	0
			Resultado por Posición Monetaria	0	0
			Resultado por Tenencia de Activos no Monetarios	0	0
			Total Hacienda Pública/ Patrimonio	2,061,812,503	2,006,320,999
			Total del Pasivo y Hacienda Pública/Patrimonio	10,333,649,795	9,994,202,743

Bajo protesta de decir verdad declaramos que los Estados Financieros y sus Notas son razonablemente correctos y responsabilidad del emisor.


Autorizó: Jorge Contreras García
Coordinador General de Administración


Faboró: M.B.A. Tania A. Simón Magaña
Gerencia de Recursos Financieros

CUENTA PÚBLICA 2016


CUENTA PÚBLICA 2016
ESTADO DE CAMBIOS EN LA SITUACIÓN FINANCIERA
DEL 1o. DE ENERO AL 31 DE DICIEMBRE DE 2016 Y 2015
(PESOS)


Ente Público:

Comisión Nacional Forestal

CONCEPTO	Origen	Aplicación	Origen	Aplicación
ACTIVO	209,252,465	548,699,517	PASIVO	340,121,032
Activo Circulante	89,172,318	95,221,928	Activo Circulante	0
Efectivo y Equivalentes	0	33,006,833	Cuentas por Pagar a Corto Plazo	0
Derechos a Recibir Efectivo o Equivalentes	89,172,318	0	Documentos por Pagar a Corto Plazo	0
Derechos a Recibir Bienes o Servicios	0	46,643,618	Porción a Corto Plazo de la Deuda Pública a Largo Plazo	0
Inventarios	0	1,192,022	Títulos y Valores a Corto Plazo	0
Almacenes	0	14,379,455	Pasivos Diferidos a Corto Plazo	0
Estimación por Pérdida o Deterioro de Activos Circulantes	0	0	Fondos y Bienes de Terceros en Garantía y/o Administración a Corto Plazo	0
Otros Activos Circulantes	0	0	Provisiones a Corto Plazo	0
Activo No Circulante	120,080,147	453,477,589	Otros Pasivos a Corto Plazo	0
Inversiones Financieras a Largo Plazo	0	340,121,032	Pasivo No Circulante	340,121,032
Derechos a Recibir Efectivo o Equivalentes a Largo Plazo	0	0	Cuentas por Pagar a Largo Plazo	0
Bienes Inmuebles, Infraestructura y Construcciones en Proceso	0	66,258,427	Documentos por Pagar a Largo Plazo	0
Bienes Muebles	0	46,870,300	Deuda Pública a Largo Plazo	0
Activos Intangibles	0	227,830	Pasivos Diferidos a Largo Plazo	0
Depreciación, Deterioro y Amortización Acumulada de Bienes	120,080,147	0	Fondos y Bienes de Terceros en Garantía y/o en Administración a Largo Plazo	0
Activos Diferidos	0	0	Provisiones a Largo Plazo	0
Estimación por Pérdida o Deterioro de Activos no Circulantes	0	0	HACIENDA PÚBLICA/ PATRIMONIO	176,405,027
Otros Activos no Circulantes	0	0	Hacienda Pública/Patrimonio Contribuido	120,428,970
			Aportaciones	113,409,126
			Donaciones de Capital	7,019,844
			Actualización de la Hacienda Pública / Patrimonio	0
			Hacienda Pública/Patrimonio Generado	808,508
			Resultados del Ejercicio (Ahorro/Besahorro)	120,105,015
			Resultados de Ejercicios Anteriores	42,664,529
			Revalúos	77,440,486
			Reservas	55,976,057
			Rectificaciones de Resultados de Ejercicios Anteriores	0
			Exceso o Insuficiencia en la Actualización de la Hacienda Pública/Patrimonio	0
			Resultado por Posición Monetaria	0
			Resultado por Tenencia de Activos no Monetarios	0

Bajo protesta de decir verdad declaramos que los Estados Financieros y sus Notas son razonablemente correctos y responsabilidad del emisor.


Autoría Lic. Jorge Camarona García
Coordinación General de Administración


Elaboró: M.B.A. Tania A. Limón Magaña
Gerencia de Recursos Financieros


CUENTA PÚBLICA 2016

CUENTA PÚBLICA 2016
ESTADO DE VARIACIÓN EN LA HACIENDA PÚBLICA
DEL 1o. DE ENERO AL 31 DE DICIEMBRE DE 2016
(PESOS)


Ente Público: Comisión Nacional Forestal

CONCEPTO	Hacienda Pública/ Patrimonio Contribuido	Hacienda Pública/ Patrimonio Generado de Ejercicios Anteriores	Hacienda Pública/ Patrimonio Generado de Ejercicio	Ajustes por Cambios de Valor	TOTAL
Rectificaciones de Resultados de Ejercicios Anteriores	0	0	0	0	0
Patrimonio Neto Inicial Ajustado del Ejercicio	1,828,225,136	0	0	0	1,828,225,136
Aportaciones	1,817,519,505	0	0	0	1,817,519,505
Donaciones de Capital	0	0	0	0	0
Actualización de la Hacienda Pública / Patrimonio	10,705,631	0	0	0	10,705,631
Variaciones de la Hacienda Pública/ Patrimonio Neto del Ejercicio	0	299,004,134	-120,908,271	0	178,095,863
Resultados del Ejercicio (Ahorro/ Desahorro)	0	0	-120,908,271	0	-120,908,271
Resultados de Ejercicios Anteriores	0	-494,571,403	0	0	-494,571,403
Revalúos	0	793,575,537	0	0	793,575,537
Reservas	0	0	0	0	0
Hacienda Pública / Patrimonio Neto Final del Ejercicio 2015	1,828,225,136	299,004,134	-120,908,271	0	2,006,320,999
Cambios en la Hacienda Pública / Patrimonio Neto del Ejercicio 2016	119,620,462	0	0	0	119,620,462
Aportaciones	113,409,126	0	0	0	113,409,126
Donaciones de Capital	7,019,844	0	0	0	7,019,844
Actualización de la Hacienda Pública/ Patrimonio	-808,508	0	0	0	-808,508
Variaciones de la Hacienda Pública/ Patrimonio Neto del Ejercicio	0	-21,464,429	-163,572,800	0	-185,037,229
Resultados del Ejercicio (Ahorro/ Desahorro)	0	0	-163,572,800	0	-163,572,800
Resultados de Ejercicios Anteriores	0	-77,440,486	0	0	-77,440,486
Revalúos	0	55,976,057	0	0	55,976,057
Reservas	0	0	0	0	0
Saldo Neto en la Hacienda Pública / Patrimonio 2016	1,947,845,598	277,539,705	-163,572,800	0	2,061,812,503

Bajo protesta de decir verdad declaramos que los Estados Financieros y sus Notas son razonablemente correctos y responsabilidad del emisor.



Elaboró: M.B.A. Tania A. Limón Magaña
Gerencia de Recursos Financieros



Autógrafa: Jorge Camarena García
Coordinación General de Administración


CUENTA PÚBLICA 2016

CUENTA PÚBLICA 2016
ESTADO ANALÍTICO DEL ACTIVO
DEL 1o. DE ENERO AL 31 DE DICIEMBRE DE 2016
(PESOS)


Ente Público: Comisión Nacional Forestal

CONCEPTO	Saldo Inicial	Cargos del Periodo	Abonos del Periodo	Saldo Final	Variación del Periodo
ACTIVO	9,994,202,743	16,461,804,831	16,122,357,779	10,333,649,795	339,447,052
Activo Circulante	144,305,670	8,467,187,140	8,461,137,530	150,355,280	6,049,610
Efectivo y Equivalentes	27,058,180	1,350,266,894	1,317,260,061	60,065,013	33,006,833
Derechos a Recibir Efectivo o Equivalentes	95,200,327	6,965,743,149	7,054,915,467	6,028,009	-89,172,318
Derechos a Recibir Bienes o Servicios	3,094,311	124,873,376	78,229,758	49,737,929	46,643,618
Inventarios	17,250,093	7,644,251	6,452,229	18,442,115	1,192,022
Almacenes	3,773,967	18,659,470	4,280,015	18,153,422	14,379,455
Estimación por Pérdida o Deterioro de Activos Circulantes	-2,071,208	0	0	-2,071,208	0
Otros Activos Circulantes	0	0	0	0	0
Activo No Circulante	9,849,897,073	7,994,617,691	7,661,220,249	10,183,294,515	333,397,442
Inversiones Financieras a Largo Plazo	7,867,694,446	7,752,789,912	7,412,668,880	8,207,815,478	340,121,032
Derechos a Recibir Efectivo o Equivalentes a Largo Plazo	0	0	0	0	0
Bienes Inmuebles, Infraestructura y Construcciones en Proceso	1,362,306,729	89,327,947	23,069,520	1,428,565,156	66,258,427
Bienes Muebles	1,225,604,024	101,791,446	54,921,146	1,272,474,324	46,870,300
Activos Intangibles	0	227,830	0	227,830	227,830
Depreciación, Deterioro y Amortización Acumulada de Bienes	-605,708,126	50,480,556	170,560,703	-725,788,273	-120,080,147
Activos Diferidos	0	0	0	0	0
Estimación por Pérdida o Deterioro de Activos no Circulantes	0	0	0	0	0
Otros Activos no Circulantes	0	0	0	0	0

Bajo protesta de decir verdad declaramos que los Estados Financieros y sus Notas son razonablemente correctos y responsabilidad del emisor.



Elaboró: M.B.A. Tania A. Limón Magaña
Gerencia de Recursos Financieros



Autorizó: Lic. Jorge Camarena García
Coordinación General de Administración


CUENTA PÚBLICA 2016

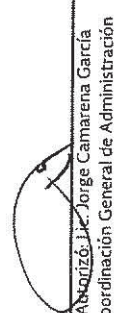
CUENTA PÚBLICA 2016
ESTADO ANALÍTICO DE LA DEUDA Y OTROS PASIVOS
DEL 1o. DE ENERO AL 31 DE DICIEMBRE DE 2016
(PESOS)

Ente Público: Comisión Nacional Forestal

CONCEPTO	Moneda de Contratación	Institución o País Acreditado	Saldo Inicial del Periodo	Saldo Final del Periodo
DEUDA PÚBLICA				
Corto Plazo				
Deuda Interna			0	0
Instituciones de Crédito			0	0
Títulos y Valores			0	0
Arrendamientos Financieros			0	0
Deuda Externa			0	0
Organismos Financieros Internacionales			0	0
Deuda Bilateral			0	0
Títulos y Valores			0	0
Arrendamientos Financieros			0	0
Subtotal Corto Plazo			0	0
Largo Plazo				
Deuda Interna			0	0
Instituciones de Crédito			0	0
Títulos y Valores			0	0
Arrendamientos Financieros			0	0
Deuda Externa			0	0
Organismos Financieros Internacionales			0	0
Deuda Bilateral			0	0
Títulos y Valores			0	0
Arrendamientos Financieros			0	0
Subtotal Largo Plazo			0	0
Otros Pasivos			0	0
Total Deuda y Otros Pasivos			7,987,881,744	8,271,837,292
			7,987,881,744	8,271,837,292

Bajo protesta de decir verdad declaramos que los Estados Financieros y sus Notas son razonablemente correctos y responsabilidad del emisor.


 Elaboró: M.B.A. Tania A. Limón Magaña
 Gerencia de Recursos Financieros


 Autorizó: M. Jorge Camarena García
 Coordinación General de Administración


CUENTA PÚBLICA 2016

CUENTA PÚBLICA 2016
ESTADO DE FLUJOS DE EFECTIVO
DEL 1.º DE ENERO AL 31 DE DICIEMBRE DE 2016 Y 2015
(PESOS)

Ente Público:	2016		2015		CONCEPTO	2016		2015	
	Comisión Nacional Forestal								
Flujos de Efectivo de las Actividades de Operación									
Origen	7,067,082,250	6,461,664,773	0	0	Flujos de Efectivo de las Actividades de Inversión	163,527,894	396,463,154	21,859,245	112,855,380
Impuestos	0	0	0	0	Origen	21,859,245	112,855,380	90,180,426	257,852,134
Cuotas y Aportaciones de Seguridad Social	0	0	0	0	Bienes Inmuebles, Infraestructura y Construcciones en Proceso	90,180,426	257,852,134	51,488,223	25,755,640
Contribuciones de Mejoras	0	0	0	0	Bienes Muebles	51,488,223	396,463,154	21,859,245	112,855,380
Derechos	0	0	0	0	Otros Orígenes de Inversión	163,527,894	396,463,154	90,180,426	257,852,134
Productos de Tipo Corriente	0	0	0	0	Aplicación	21,859,245	112,855,380	51,488,223	25,755,640
Aprovechamientos de Tipo Corriente	0	0	0	0	Bienes Inmuebles, Infraestructura y Construcciones en Proceso	21,859,245	112,855,380	90,180,426	257,852,134
Ingresos por Venta de Bienes y Servicios	0	0	0	0	Bienes Muebles	90,180,426	257,852,134	51,488,223	25,755,640
Ingresos no Comprendidos en las Fracciones de la Ley de Ingresos Causados en Ejercicios Fiscales Anteriores Pendientes de Liquidación o Pago	0	0	0	0	Otras Aplicaciones de Inversión	51,488,223	396,463,154	21,859,245	112,855,380
Participaciones y Aportaciones	0	0	0	0	Flujos Netos de Efectivo por Actividades de Inversión	0	0	0	0
Transferencias, Asignaciones, Subsidios y Otras Ayudas	6,939,350,709	6,164,207,731	0	0	Flujo de Efectivo de las Actividades de Financiamiento	14,940,787,064	13,989,763,149	14,940,787,064	13,989,763,149
Otros Orígenes de Operación	127,731,541	297,457,042	0	0	Origen	14,940,787,064	13,989,763,149	14,907,780,231	13,972,668,192
Aplicación	7,067,082,250	6,461,664,773	0	0	Endeudamiento Neto	0	0	0	0
Servicios Personales	1,052,722,365	1,091,657,381	0	0	Interno	0	0	0	0
Materiales y Suministros	217,863,519	245,662,970	0	0	Externo	14,940,787,064	13,989,763,149	14,907,780,231	13,972,668,192
Servicios Generales	870,377,885	1,120,735,443	0	0	Otros Orígenes de Financiamiento	14,907,780,231	13,972,668,192	14,907,780,231	13,972,668,192
Transferencias Internas y Asignaciones al Sector Público	0	0	0	0	Aplicación	14,907,780,231	13,972,668,192	14,907,780,231	13,972,668,192
Transferencias al Resto del Sector Público	4,797,489,339	3,739,487,888	0	0	Servicios de la Deuda	0	0	0	0
Subsidios y Subvenciones	20,554,617	7,932,305	0	0	Interno	0	0	0	0
Ayudas Sociales	0	0	0	0	Externo	0	0	0	0
Pensiones y Jubilaciones	54,733,600	168,705,959	0	0	Otras Aplicaciones de Financiamiento	33,006,833	17,094,957	33,006,833	17,094,957
Transferencias a Fideicomisos, Mandatos y Contratos Análogos	0	0	0	0	Flujos netos de Efectivo por Actividades de Financiamiento	33,006,833	17,094,957	33,006,833	17,094,957
Transferencias a la Seguridad Social	0	0	0	0	Incremento/Disminución Neta en el Efectivo y Equivalentes al Efectivo	33,006,833	17,094,957	33,006,833	17,094,957
Donativos	4,369,566	11,298,240	0	0	Efectivo	27,058,180	9,963,223	27,058,180	9,963,223
Transferencias al Exterior	0	0	0	0	Efectivo y Equivalentes al Efectivo al Inicio del Ejercicio	60,065,013	27,058,180	60,065,013	27,058,180
Participaciones	0	0	0	0	Efectivo y Equivalentes al Efectivo al Final del Ejercicio	0	0	0	0
Aportaciones	0	0	0	0	Flujos Netos de Efectivo por Actividades de Operación	0	0	0	0
Convenios	48,971,359	76,184,587	0	0					
Otras Aplicaciones de Operación	0	0	0	0					
Flujos Netos de Efectivo por Actividades de Operación	0	0	0	0					

Bajo protesta de decir verdad declaramos que los Estados Financieros y sus Notas son razonablemente correctos y responsabilidad del emisor.


Autoridad Ejecutiva
Coordinación General de Administración


Elaboró: M.B.A. Tania M. Limón Magaña
Gerencia de Recursos Financieros

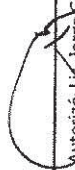
CUENTA PÚBLICA 2016


CUENTA PÚBLICA 2016
PATRIMONIO DEL ENTE PÚBLICO DEL SECTOR PARAESTATAL
(PESOS)

Ente Público: Comisión Nacional Forestal

CONCEPTO	Monto
Total de Patrimonio del ente público	2,061,812,503
% del Patrimonio del Ente Público que es propiedad del Poder Ejecutivo	100.00
Patrimonio del ente público que es propiedad del Poder Ejecutivo	2,061,812,503

Bajo protesta de decir verdad declaramos que los Estados Financieros y sus Notas son razonablemente correctos y responsabilidad del emisor.


Autorizó: Lic. Jorge Camarena García
Coordinación General de Administración


Elaboró: M.B.A. Tamila A. Limón Magaña
Gerencia de Recursos Financieros

CUENTA PÚBLICA 2016

COMISIÓN NACIONAL FORESTAL INFORME DE PASIVOS CONTINGENTES

CUENTA PÚBLICA 2016

Juicios

Al 31 de diciembre de 2016, la CONAFOR reconoce las siguientes circunstancias contingentes o eventuales de importancia, que en determinadas condiciones pueden producir efectos patrimoniales a la entidad las cuales en cuanto se conozca con certeza la sentencia afectarán al Estado de Situación Financiera:

- Por la parte laboral se cuenta con 133 demandas vigentes entabladas en contra de ésta entidad, las cuales se estima a la fecha representan un importe de 203,293,821 pesos.
- En cuanto a las Reclamaciones Patrimoniales se cuenta con 4 casos, ya sea en juicio o en procedimiento administrativo cuyo monto total se estima en 180,633,556 pesos.

CUENTA	DESCRIPCIÓN	IMPORTE
7411	Demandas Judiciales en Proceso de Resolución	383,927,377
7421	Resolución de Demandas en Proceso Judicial	-383,927,377

FUENTE: Comisión Nacional Forestal

Bienes en Concesión o Comodato

- En lo que se refiere a bienes en comodato el saldo por este concepto, que asciende a un monto de 775,116,441 pesos, corresponde a los bienes inmuebles en uso a favor de la institución.

CUENTA	DESCRIPCIÓN	IMPORTE
7631	Bienes Bajo Contrato de Comodato	775,116,441
7641	Contrato de Comodato por Bienes	-775,116,441

FUENTE: Comisión Nacional Forestal

Autorizó: Lic. Jorge Camarena García
Coordinación General de Administración

Elaboró: MBA. Tania Limón Magaña
Gerencia de Recursos Financieros

CUENTA PÚBLICA 2016

COMISIÓN NACIONAL FORESTAL
NOTAS A LOS ESTADOS FINANCIEROS

CUENTA PÚBLICA 2016

NOTAS DE DESGLOSE

I. NOTAS AL ESTADO DE SITUACIÓN FINANCIERA

ACTIVO

➤ Efectivo y Equivalentes

❖ El saldo contable al cierre de diciembre 2016 en las cuentas de Efectivo y Equivalentes ascienden a la cantidad de 60,065,013 pesos corresponden a los saldos en las cuentas bancarias a nombre de Comisión Nacional Forestal (CONAFOR), estas cuentas son productivas y están invertidas a corto plazo el saldo se debe principalmente a recurso para pago a proveedores, reintegros, retenciones y contribuciones por pagar a corto plazo.

➤ Derechos a Recibir Efectivo o Equivalentes y Bienes o Servicios a Recibir

❖ El saldo contable al cierre de diciembre 2016 en las cuentas de Derechos a Recibir Efectivo o Equivalentes asciende a un monto de 6,028,009 pesos.

- Deudores Diversos por Cobrar a Corto Plazo, el saldo por 6,028,009 pesos de esta cuenta se integra como sigue:

DERECHOS A RECIBIR EFECTIVO Y EQUIVALENTES	SALDOS A 2015	SALDOS A 2016	ANTIGÜEDAD	
			DE 91 A 180 DIAS	DE 181 A 365 DIAS
Mario Alberto Medina Caballero	91,065	91,065		91,065
Martha Gabriela Gutiérrez Cortez	18,149	18,149		18,149
Arturo García Aguirre	75,800	75,800		75,800 *
Mario Alberto Herrera Ramírez	50,511	50,511		50,511 *
Luis Isaac Gutiérrez Vargas	26,225	26,225		26,225
Tesorería de la Federación	91,314,372			
Gerardo Omar Ríos Cavazos	1,944,897	1,944,897		1,944,897 *
Comisiones bancarias	1,860	760		
Gobierno Del Estado De México	405,190			
Yadira Belén Vidaur Marín	3,500	3,500		3,500
Maria Judith Vásquez Chi	404			
Qualitas Compañía de Seguros. S.A de C.V.	181,492			
Juan Antonio B Duran	437			
Hugo Cardenas Rodriguez	193			
Placido May Chable	1,000			
Secretaría de Finanzas del Gobierno del Estado de Oaxaca	598			
Transportes turísticos del Bajío S.A. de C.V.	13,840			
Gobierno del Estado de Campeche	495			
Secretaría de Finanzas y Administración Durango	16,367			
Gobierno del Estado de Puebla	73,097			
Secretaría de Administración y Finanzas	49,078			
Secretaría de Planeación Administración y Finanzas	823,859			
Secretaría de Administración y Finanzas Gobierno del Estado de Sinaloa	94,375			

CUENTA PÚBLICA 2016

DERECHOS A RECIBIR EFECTIVO Y EQUIVALENTES	SALDOS A		ANTIGÜEDAD	
	2015	2016	DE 91 A 180 DIAS	DE 181 A 365 DIAS
José Alejandro Solís Sansores	374			
Román Enrique Rivera Barrera	410			
Vicente Eruvey Chacon Ek	5,260			
Noé Sánchez Duran	3,089			
Joel Sánchez Yañez	4,390			
Guillermo Rafael Martínez Arce		1,863		
Nacional Financiera SNC		224,553		
Rene Conde Quezada		5,171		
FID-Banorte Mandato No.744792 Mex		3,580,690		
Angel Sandoval Avila		4,825		
Total Derechos a Recibir Efectivo y Equivalentes	95,200,327	6,028,009		2,210,147
Total Estimaciones para Cuentas Incobrables por Derechos a Recibir Efectivo o Equivalentes	-2,071,208	-2,071,208		-2,071,208 *

FUENTE: Estados Financieros Comisión Nacional Forestal

El saldo por 3,817,862 pesos con antigüedad menor a 90 días se integra principalmente de recurso pendiente de recibir para reintegrarse, así como viáticos y gastos en proceso de comprobación y/o recuperación.

El saldo de 2,210,147 pesos con antigüedad mayor a 365 días, corresponde a adeudos de partidas derivadas de comprobaciones de gastos y anticipo a proveedores, considerados de difícil cobro los cuales algunos están en proceso de litigio, de los cuales destaca el caso del C. Gerardo Omar Ríos Cavazos el cual fue condenado al pago de diversas prestaciones a favor de la CONAFOR; se realizaron búsquedas en los Registros Públicos de la Propiedad y el Comercio de toda la República Mexicana, informándose por parte de los mismos que no existen bienes inmuebles registrados a su nombre, el cual a la fecha se sigue dando seguimiento por parte del área Jurídica para lograr la recuperación. Derivado del análisis de recuperación de estos saldos se ha determinado la reserva de cuentas incobrables la cual asciende a la cantidad de -2,071,208 pesos.

El saldo en 2015 de Tesorería de la federación por 91,314,372 pesos el cual correspondía a recurso pendiente de radicar fue recibido en el primer bimestre 2016.

- Derechos a recibir Bienes o Servicios:
- ❖ El saldo contable al cierre de diciembre 2016 en las cuentas de Derechos a Recibir Bienes o Servicios asciende a 49,737,929 pesos, el cual se compone de los siguientes saldos:

CONCEPTO	SALDO 2015		SALDO 2016		VENCIMIENTOS	
					De 91 A 180 DIAS	De 181 a 365 Mayor a 365
Anticipos						
Central Impulsora Embaper S.A. de C.V.	259,409					
Ing. Guillermo Obregón Ramos	974,925					
Grupo Constructor Savelma, S.A. de C.V.	547,184	547,183				547,183
Grupo Jalisco Constructor S.A. de C.V.	1,312,793	1,312,793				1,312,793
Amaref S.A. de C.V.		2,897,452		2,897,452		

CUENTA PÚBLICA 2016

CONCEPTO	SALDO 2015	SALDO 2016	VENCIMIENTOS	
			De 91 a 180	De 181 a 365 Mayor a 365
Consultores para la investigación aplicada y el desarrollo S.A. de C.V.		10,009,205	7,917,315	2,091,890
Diaproy, S.A. de C.V.		2,688,588		
Exprab, Co. S.A. de C.V.		12,561,618		
GVargas Comercializadora, S.A. de C.V.		179,861		
Sustentos Industriales y Marítimos, S.A. de C.V.		669,500		
Edenred México, S.A. de C.V.		13,109,600		
Importadora Fabregat, S.A. de C.V.		1,173,166		
Ingevco RQC, S. de R.L. de C.V.		2,218,300		
Tomsa Construcciones, S.A. de C.V.		2,370,663		
Total Anticipos	3,094,311	49,737,929	10,814,767	2,091,890

FUENTE: Estados Financieros Comisión Nacional Forestal

El monto con vencimiento mayor a 365 días por 1,859,976 pesos, se conforma por 547,183 pesos del anticipo de obra para la construcción de la Gerencia Estatal de Coahuila, misma que se encuentra en aclaración y 1,312,793 pesos al anticipo de obra de la Gerencia Estatal de Quintana Roo que se encuentra en proceso judicial por incumplimiento de la sanción impuesta por la Dirección General Adjunta de Conciliaciones de la Dirección General de Controversias y Sanciones en Contrataciones Públicas de la Secretaría de la Función Pública (SFP).

El monto con vencimiento de 181 a 365 días por 2,091,890 pesos corresponde a anticipo para inventario nacional pendiente de amortizar.

El monto con vencimiento de 91 a 180 días por 10,814,767 pesos corresponde a anticipos para contratación de inventario nacional pendiente de amortizar.

- Bienes Disponibles para su Transformación o Consumo (Inventarios, Almacén)
- ❖ El saldo contable al cierre de diciembre 2016 en las cuentas de Bienes Disponibles para su Transformación o Consumo ascienden a la cantidad de 36,595,537 pesos los cuales se integran de la siguiente manera:

INVENTARIOS	2015	2016
Inventario de Mercancías Terminadas	3,632,118	4,480,648
Inventario de Materias Primas, Materiales y Suministros para Producción	13,617,975	13,961,467
Total Inventarios	17,250,093	18,442,115

FUENTE: Estados Financieros Comisión Nacional Forestal

A diciembre 2016, el saldo en Inventarios corresponde a un monto de 18,442,115 pesos, la CONAFOR reconoce los inventarios de semillas, germoplasma, insumos y plantas de clima templado frío y tropical en sus estados financieros, registrando dicho efecto dentro del rubro de patrimonio. La planeación de la producción de planta se basa estrictamente en los requerimientos de planta establecidos como meta por la Gerencia de Reforestación para atender las metas del Programa Nacional Forestal, contemplando la zonificación y metas estatales, para los programas de reglas de operación, lineamientos, reforestación social y proyectos especiales, previa validación de las Gerencias Estatales.

ALMACENES	2015	2016
Almacén de Materiales y Suministros de Consumo	3,773,967	18,153,422
Total Almacenes	3,773,967	18,153,422

FUENTE: Estados Financieros Comisión Nacional Forestal

CUENTA PÚBLICA 2016

El saldo en el Almacén de Materiales y Suministros asciende a 18,153,422 pesos que se compone de Materiales de Administración, Emisión de Documentos y Artículos Oficiales, Materias Primas y Materiales de Producción y Comercialización, Materiales y Artículos de Construcción y de Reparación, Vestuario, Blancos, Prendas de Protección y Artículos Deportivos, Herramientas, Refacciones y Accesorios Menores, etc. La variación en relación al año anterior se debe principalmente a la adquisición de vestuario y equipo de protección para combatientes de incendios forestales realizada en diciembre 2016, los cuales salieron del almacén en el primer bimestre 2017

➤ Inversiones Financieras

- ❖ El saldo contable al cierre de diciembre 2016 en las cuentas de Fideicomisos, Mandatos y Contratos Análogos ascienden a la cantidad de 8,207,815,478 pesos.
 - De conformidad con los lineamientos que deberán observar los entes públicos para registrar en las cuentas de Activo los fideicomisos sin estructura orgánica y contratos análogos, incluyendo mandatos, publicado el miércoles 2 de enero de 2013 y reformado el 30 de diciembre 2013 en el Diario Oficial de la Federación, y con el propósito de contribuir con la armonización contable, los recursos del FFM se registran a partir de enero del 2013 en la cuenta de activo 1.2.1.3."Fideicomiso Mandatos y Contratos Análogos" de conformidad con el punto C.2.2 **Afectación Contable:** *En apego al Manual de Contabilidad Gubernamental emitido por el CONAC, se deberá afectar en la contabilidad del ente público la cuenta de activo 1.2.1.3."Fideicomiso Mandatos y Contratos Análogos" por el importe de los recursos públicos asignados al fideicomiso sin estructura orgánica, mandato o contrato análogo.*
 - Así mismo a partir de enero 2015 se realizaron los cambios necesarios para el cumplimiento del lineamiento mencionado anteriormente. Entre los cambios más relevantes se realiza el registro de Devengado y Rendición de cuentas según punto C.2.4 y C.2.5 del lineamiento: **Registro del Devengado:** *En cumplimiento a las etapas presupuestarias, el ente público registrará el devengado, cuando afecte la cuenta de activo 1.2.1.3 por la entrega de recursos públicos al fideicomiso sin estructura orgánica, mandato o contrato análogo. Rendición de cuentas:* *El descargo y/o cargo de la cuenta de activo 1.2.1.3, se registrará con la rendición de cuentas que el fideicomiso sin estructura orgánica, mandato o contrato análogo entregue al ente público, de conformidad con la documentación comprobatoria y el tipo de gasto previamente asignado, afectando las cuentas de activo específicas por la adquisición de bienes muebles, inmuebles intangibles o inversiones, así como las de resultados de gasto, o en su caso las de ingreso por los rendimientos generados o donativos recibidos.*
 - Derivado del objeto y naturaleza del FFM a partir de julio 2015 cuando el recurso es afectado en el momento presupuestal del pagado o enviado al mandato, se disminuye la cuenta de Aportaciones del Gobierno Federal del año en curso y se incrementa el Pasivo Fondos y Bienes de Terceros en Garantía y/o Administración a Largo Plazo para reflejar la reserva de recursos con un fin específico en el FFM, entre los cuales destacan los recursos asignados a los beneficiarios de los diferentes programas de la CONAFOR.

➤ Fideicomisos, Mandatos y Contratos Análogos:

CONCEPTO	2015	2016
Mandato Fondo Forestal Mexicano	7,867,694,446	8,207,815,478
Total	7,867,694,446	8,207,815,478

FUENTE: Estados Financieros Comisión Nacional Forestal

- ❖ El saldo por la cantidad de 8,207,815,478 pesos acumula los saldos del FFM destinado al desarrollo de programas.
 - La finalidad del FFM es la de administrar y aplicar los recursos para destinarlos a promover la conservación, incremento, aprovechamiento sustentable y restauración de los recursos forestales y sus recursos asociados facilitando el acceso a los servicios financieros en el mercado,

CUENTA PÚBLICA 2016

impulsando proyectos que contribuyan a la integración y competitividad de la cadena productiva y desarrollando los mecanismos de pago de servicios ambientales.

- Los recursos del Mandato se integran con las siguientes subcuentas:

MANDATO FONDO FORESTAL MEXICANO	2015	2016
Servicios Ambientales	2,761,301,124	2,993,869,682
Fondo Patrimonial de Biodiversidad	565,979,498	572,240,992
Programa de desarrollo forestal	380,211,513	99,525,307
Silvicultura Comunitaria	167,051,603	54,745,083
Cadenas Productivas	64,243,459	19,755,399
Compensación Ambiental	2,241,601,110	2,223,242,735
Reforestación	358,163,071	204,736,218
Suelos	686,811,317	393,912,295
Sanidad	6,976,140	19,830,795
Plantaciones Forestales Comerciales	377,017,573	432,854,265
Proyectos Presidenciales	169,259,480	67,471,035
Desarrollo y Transferencia de Tecnología	919,929	1,522,271
Desistimientos y cancelaciones	4,151,339	5,685,174
Capacitación		7,769,409
Incendios		408,632
Restauración		646,763,640
Fomento a la producción		453,177,611
Total Mandato Fondo Forestal Mexicano	7,783,687,156	8,197,510,543

FUENTE: Estados Financieros Comisión Nacional Forestal

El saldo por la cantidad de 8,197,510,543 pesos corresponde al monto reportado por la mandataria en su respectivo balance general, la diferencia por 10,304,935 pesos entre el saldo contable y el saldo del FFM, corresponde a las solicitudes de pago y de reintegro, las cuales se verán reflejadas en la cuenta del Mandato en el siguiente mes, "Recurso considerado presupuestalmente en el ejercicio 2016 y financieramente recibido y reintegrado en la cuenta del Mandato en 2017"

La subcuenta de Servicios Ambientales por 2,993,869,682 pesos y la de Suelos por 393,912,295 pesos corresponden a proyectos con duración de 5 años promedio, con desembolsos anuales relacionados con el avance en las obras o la conservación de los bosques.

La subcuenta de Compensación Ambiental por 2,223,242,735 pesos se integra de los depósitos realizados al FFM por los solicitantes de cambio de uso de suelo para compensar el daño ambiental que ocasionan, de conformidad con lo dispuesto en el artículo 1.18 de la Ley General de Desarrollo Forestal Sustentable.

Los recursos depositados en el FFM son pagados por el Mandatario vía transferencia electrónica a los beneficiarios. La instrucción de pago se realiza a través del Sistema de Gestión de Apoyos y del Sistema de Pagos, emitiendo una solicitud de pago electrónico en las Gerencias Estatales previa validación de los trabajos a realizar.

CUENTA PÚBLICA 2016

Derivado del cambio de registro a partir del ejercicio 2015, enfocado a cumplir con el lineamiento para registrar en las cuentas de Activo los Mandatos, emitido por el CONAC y mencionado anteriormente, se enlista la variación en cuentas afectadas en 2015/2016 vs 2014, así como la integración en las cuentas de balance del recurso FFM:

VARIACIÓN EN AFECTACIÓN DE CUENTAS FONDO FORESTAL MEXICANO		CUENTA 2014
CONCEPTO	CUENTA 2015/2016	
Por el ingreso de parte de la Tesofe para dotar de recursos al Mandato Fondo Forestal Mexicano	Patrimonio/Aportaciones/Aportaciones del Gobierno Federal del Año en Curso	Ingreso/ Transferencias, Asignaciones, Subsidios y Otras ayudas
Por el devengado para dotar de recursos al Mandato Fondo Forestal Mexicano	Activo/Inversiones Financieras a Largo Plazo/Fideicomisos, Mandatos y Contratos Análogos	Gasto/Subsidios y Subvenciones
Por la rendición de cuentas del Mandato Fondo Forestal Mexicano	Por el ingreso Otros Ingresos y Beneficios Varios, por el egreso Otros Gastos	Por los Aumentos y disminuciones en Activo/ Inversiones Financieras a Largo Plazo/Fideicomisos, Mandatos y Contratos Análogos; en Pasivo/ Fondos y Bienes de Terceros en Garantía y/o Administración a Largo Plazo
Por la reserva de recursos con un fin específico en el Mandato Fondo Forestal Mexicano, cuando el recurso Fiscal afecta el momento presupuestal del pagado o es enviado al mandato	Se disminuye la cuenta de Aportaciones del Gobierno Federal del año en curso y se incrementa el pasivo Fondos y Bienes de Terceros en Garantía y/o Administración a Largo Plazo	

FUENTE: Estados Financieros Comisión Nacional Forestal


INTEGRACIÓN FONDO FORESTAL MEXICANO		ACTIVO	PASIVO Y/O PATRIMONIO
CUENTA			
<i>Activo no Circulante</i>			
Inversiones Financieras a Largo Plazo		8,207,815,478	
Fideicomisos, Mandatos y Contratos Análogos			
<i>Pasivo no Circulante</i>			
Fondos y Bienes de Terceros en Garantía y/o Administración a Largo Plazo			8,207,815,478
Fondos de Fideicomisos, Mandatos y Contratos Análogos			
Total		8,207,815,478	8,207,815,478

FUENTE: Estados Financieros Comisión Nacional Forestal

- Bienes Muebles, Inmuebles e Intangibles
- Bienes Inmuebles, Infraestructura y Construcciones en Proceso

❖ El saldo contable al cierre de diciembre 2016 en las cuentas de Bienes Inmuebles, Infraestructura y Construcciones en Proceso ascienden a la cantidad de 1,428,565,156 pesos y su correspondiente depreciación a un monto de -36,265,459 pesos el cual se integra de la siguiente forma:

BIENES INMUEBLES PROPIEDAD DE CONAFOR:



CUENTA PÚBLICA 2016

CONCEPTO	TERRENO		CONSTRUCCIÓN		CAPITALIZA- CION 2012, 2014 y 2015	CONSTRU- CIONES EN PROCESO	DEPRECI- ACION ACUMULADA	TOTAL BIENES INMUEBLES 2016	TOTAL BIENES INMUEBLES 2015
	VALOR HISTORICO	AVALUO	VALOR HISTORICO	AVALUO					
Bienes Inmuebles									
Pabellón de									
Artega,	1,299,384	29,931,730	3,092,954	2,223,484			-620,776	35,926,776	36,102,218
Aguascalientes									
Campamento									
Forestal San		285,000		-1,433,672	2,998,209		-320,305	1,529,232	1,580,863
Antonio de las									
Minas, Ensenada									
Baja California									
Centro de									
Capacitación									
Forestal (CECFOR)	29,146,407	1,772,378	9,036,893	18,582,261		2,373,733	-3,372,513	57,539,159	58,450,590
no. 3, Saltillo									
Coahuila									
Vivero Forestal									
Saltillo Carretera									
Central No. 57 Km.									
7.5, Tramo Saltillo-		24,735,457		4,410,013	13,416,267	1,455,719	-592,940	43,424,516	43,338,080
Artega, Colonia: El									
Sauz, Saltillo,									
Coahuila									
Vivero Forestal San									
Joaquin,	3,913,435	5,150,754	4,374,937	1,633,033	17,210,230		-1,510,838	30,771,551	31,537,751
Campeche,									
Campeche									
Vivero Forestal									
Castamay									
Carretera	923,067	572,535	645,821	1,646,620	13,316,410		-524,975	16,579,478	14,857,303
Campeche-Mérida									
Km.12, Campeche									
Campamento									
Forestal Avenida									
Carlos de la Madrid									
Béjar Kilómetro 1.5,		10,625,540		9,621,924			-185,222	20,062,242	
Barrio el Tecolote,									
Municipio de									
Colima, Estado de									
Colima									
Calle del Oro									
CENEFOR Col.									
Roma, Distrito	3,178,635	7,295,737	12,698,381	3,544,140			-1,890,927	24,825,966	25,361,970
Federal									
Gerencia Estatal									
Durango, Calle	3,647,640				19,201,423		-633,647	22,215,416	22,849,063
Neille Campobello									

CUENTA PÚBLICA 2016

CONCEPTO	TERRENO		CONSTRUCCIÓN		CAPITALIZA- CION 2012, 2014 y 2015	CONSTRU- CIONES EN PROCESO	DEPRECI- ACION ACUMULADA	TOTAL BIENES	TOTAL BIENES
	VALOR HISTORICO	AVALUO	VALOR HISTORICO	AVALUO				2016	2015
S/N Durango, Durango.									
Bodega Málaga Lote No. 378									
Denominado Casa Blanca	421,340	10,066,660	1,109,690	612,683			-66,311	12,144,062	12,200,900
Fraccionamiento De La Colonia Hidalgo Del Mpio, Durango, Durango									
Campamento Forestal Los Altares									
Lote No. 1, Manzana 5, Zona 01, en el Poblado de Los Altares en el Municipio de Santiago Papasquiario, Estado de Durango		505,594		306,092			-5,892	805,794	
Vivero Forestal Lerma o Los Patos Km.53 de la carretera México- Toluca, Colonia Los Patos, Municipio de Lerma, Estado de México		93,172,640		12,787,673			-990,735	104,969,578	105,391,571
Campamento Forestal Santa Rosa, Dolores Hidalgo, Guanajuato.	5,718	30,102		1,431,144			-120,276	1,346,688	1,393,915
Oficinas Centrales, Periférico Pte. No.5360, San Juan de Ocotán, Zapopan Jalisco		127,419,709		141,352,495	17,646,991		-7,889,847	278,529,348	279,119,072
Vivero Forestal El Centinela Km.3 de la Carretera a San Isidro. Zapopan Jalisco	4,981,730	20,535,910	8,615,580	3,231,007	8,296,452		-1,666,393	43,994,286	44,659,007
CEFOR 1 Calle Miguel Angel de	9,118,915	21,847,206	10,315,870	20,584,412			-1,614,540	60,251,863	61,271,573

CUENTA PÚBLICA 2016

CONCEPTO	TERRENO		CONSTRUCCIÓN		CAPITALIZA- CION 2012 2014 y 2015	CONSTRU- CCIONES EN PROCESO	DEPRECIA- CION ACUMULADA	TOTAL BIENES INMUEBLES 2016	TOTAL BIENES INMUEBLES 2015
	VALOR HISTORICO	AVALUO	VALOR HISTORICO	AVALUO					
Quevedo No.350, Predio el campanario, Cd Guzman Jalisco									
Centro de Capacitación Forestal (CECFOR) no. 1, Uruapan Mich.	54,322,065	103,249,131	10,235,189	42,775,516	10,735,323		-6,567,555	214,749,669	216,853,288
Campamento Forestal Dos Aguas, Coalicmán, Michoacán	737	23,973		39,555	1,231,946		-126,155	1,170,056	1,212,015
Vivero Forestal Galeana Avenida Cuauhtémoc numero 2 Estado de Morelos	2,508,000		362,070	366,362			-82,992	3,153,440	3,177,478
Campamento Forestal El Centenario, Rio Balasas No.31, col. Lienzo Charro esq. Leyva, Cuernavaca Morelos.		5,222,685		10,565,576			-552,051	15,236,210	15,584,874
Vivero Forestal Santiago, Nuevo León	22,065,075						-109,318	21,955,757	21,955,757
Campamento Forestal Tlaxiaco, Oaxaca		86,944						86,944	86,944
Oficina calle 26 Norte, Puebla, Puebla.	1,123,975	210,135	1,241,314	2,960,183			-309,480	5,226,127	5,364,777
Vivero Forestal Yaxche/Los Mangos, Chetumal Quintana Roo	384,579	5,660,946	928,059	13,918,405	19,611,861	1,564,972	-2,291,752	39,777,070	40,914,194
Vivero Forestal Tangamanga I, San Luis Potosí, San Luis Potosí.	151,338,375		2,549,136	16,387,659			-1,279,931	168,995,239	169,620,153
Oficina de Incendios y Vivero Forestal Cuiliacán,	16,933,057	830,137	1,202,317	-1,660,321	20,846,328		-833,631	37,317,887	39,779,528

CUENTA PÚBLICA 2016

CONCEPTO	TERRENO		CONSTRUCCIÓN		CAPITALIZACIÓN 2014 y 2015	CONSTRUCCIONES EN PROCESO	DEPRECIACIÓN ACUMULADA	TOTAL BIENES INMUEBLES 2016	TOTAL BIENES INMUEBLES 2015
	VALOR HISTÓRICO	AVALUO	VALOR HISTÓRICO	AVALUO					
Culiacán Sinaloa.									
Vivero Forestal Alamos, Lote de Terreno Urbano, Colonia Nueva Creación, Alamos Sonora.	35,491	9,189	91,556	115,043			-23,243	228,036	234,854
Campamento Forestal Tamulté, Prolongación de la calle Ejido #403 Col. Tamulté de las Barrancas, Villahermosa Tabasco.	10,836,875	9,595,428	2,945,568	4,442,043			-483,467	27,336,447	27,580,239
Centro de Educación y Capacitación Forestal CECFOR No. 4, Fracción del Rancho la Luisa Municipio de Tezonapa, Veracruz	175,000							175,000	
Vivero Forestal Ing. José Angel Navar Hdez. Boulevard Xalapa Km. 5.5, Col. Banderilla Centro, Municipio de Banderilla, Estado de Veracruz.	6,458,954		1,282,390				-24,686	7,716,658	
Vivero Forestal San José Teoch, Calle S/N, Colonia San José Teoch, Mérida Yucatán.	17,542,567	21,292,638		38,980,106	18,018,952		-1,575,061	94,259,202	64,214,816
Total Bienes Inmuebles	340,361,021	500,128,158	70,727,725	349,423,436	162,530,392	5,394,424	-36,265,459	1,392,299,697	1,344,692,793
Suma Terrenos Y Construcción		840,489,179			582,681,553				
Suma Avalúos		849,551,594							
Bienes Inmuebles sin Depreciación						1,428,565,156			

FUENTE: Estados Financieros Comisión Nacional Forestal

CUENTA PÚBLICA 2016

El inmueble denominado CECFOR 4 con valor de 175,000 pesos, forma parte del patrimonio de la entidad y se encuentra en trámite de incorporación al inventario federal por el INDAABIN, por lo tanto no se integra en el formato de cuenta pública llamado "carga de relación de bienes inmuebles que componen el patrimonio".

- ❖ Durante el ejercicio 2016 la CONAFOR regularizó como patrimonio los inmuebles identificados en la siguiente tabla:

BIENES INMUEBLES PROPIEDAD DE CONAFOR	REGULARIZADOS 2016
Campamento Forestal Avenida Carlos de la Madrid Béjar Kilómetro 1.5, Barrio el Tecolote, Municipio de Colima, Estado de Colima.	20,247,464
Campamento Forestal Los Altares Lote No. 1, Manzana 5, Zona 01, en el Poblado de Los Altares en el Municipio de Santiago Papasquiaro, Estado de Durango	811,686
Centro de Educación y Capacitación Forestal CECFOR No.4, Fracción del Rancho la Luisa Municipio de Tezonapa, Veracruz	175,000
Vivero Forestal Ing. José Angel Navar Hdez. Boulevard Xalapa Km. 5.5, Col. Banderilla Centro, Municipio de Banderilla, Estado de Veracruz.	7,741,344
Total	28,975,494

FUENTE: Estados Financieros Comisión Nacional Forestal

- ❖ De igual manera se actualizaron los valores de los siguientes bienes de conformidad con los avalúos practicados:

BIENES INMUEBLES PROPIEDAD DE CONAFOR	INCREMENTO 2016
Oficina de Incendios y Vivero Forestal Culiacán, Culiacán Sinaloa.	1,767,957
Total	1,767,957

FUENTE: Estados Financieros Comisión Nacional Forestal

BIENES INMUEBLES PROPIEDAD DE CONAFOR	DISMINUCIÓN 2016
Vivero Forestal Saitillo Carretera Central No. 57 Km. 7.5, Tramo Saitillo-Arteaga, Colonia: El Sauz, Saitillo, Coahuila	-661,648.00
Vivero Forestal Castamay Carretera Campeche-Merida Km.12, Campeche	-2,219,155.00
Oficinas Centrales, Periférico Pte. No.5360, San Juan de Ocotán, Zapopan Jalisco	-4,628,832.00
Vivero Forestal San José Teoch, Calle S/N, Colonia San José Teoch, Mérida Yucatán	-31,541,255.00
Total	-39,050,890.00

FUENTE: Estados Financieros Comisión Nacional Forestal

- El valor histórico de Bienes Inmuebles a diciembre 2016, es por la cantidad de 840,489,179 pesos en valor de terrenos y 582,681,553 pesos en valor construcción.
- La cantidad de 5,394,424 pesos corresponde a las construcciones en proceso las cuales a su conclusión se capitalizarán o en su caso se reconocerán como Gasto. El importe de la depreciación cargada a los gastos a diciembre 2016 es por la cantidad de -36,265,459 pesos.

La Gerencia de Recursos Materiales y Obra se encuentra gestionando los trámites de aportación al patrimonio de CONAFOR de los siguientes inmuebles federales, los cuales se incorporarán a la contabilidad conforme se vayan regularizando:

CUENTA PÚBLICA 2016

NO	NOMBRE	RÉGIMEN DE PROPIEDAD	DOMICILIO	ENTIDAD FEDERATIVA
1	Inmueble para la Gerencia Estatal	Federal	Boulevard Lázaro Cardenas km.11.5 Colonia Bugambillas Municipio de Mexicali.	Baja California
2	Gerencia Estatal Baja California	Federal	Av. Reforma y Calle "L" s/n Colonia Nueva C.P. 21100, Mexicali, B.C.	Baja California
3	Vivero Forestal San José Viejo	Federal	Calle sin nombre lore 1 manzana 12. Col. San José Viejo, San Jose del Cabo, Mpio. De Los Cabos.	Baja California Sur
4	Campamento Forestal y Promotoría Forestal Escárrega (antes Vivero)	Federal	Calle 33 entre la 24 y 26, Colonia Morelos. C.P. 24350.	Campeche
5	Campamento y Promotoría Forestal Tapachula	Federal	Carretera Antigua al Aeropuerto km 2.5 interior Sagarpa, Col Universitaria, Tapachula, Chiapas, C.P. 30797	Chiapas
6	Vivero Forestal el Esfuerzo	Federal	Km. 3 Carretera, Colima-Iquiplan, Col. El Tecolote C.P. 28090	Colima
7	Vivero Forestal La Primavera	Federal	Predio Rústico en Pedregal de Abajo, Colonia el Poblado, C.P. 28402 Mpio. de Coquimatlán.	Colima
8	Gerencia Estatal Distrito Federal	Federal	Progreso no.3 Col. del Carmen, C.P. 4100, Delegación Coyoacán.	Ciudad de México
9	Campamento Forestal Ojito De Camellones	Federal	Poblado Salto de Camellones, a la altura del km 134 + 393 de la carretera Santiago-Papasquiario Mpio. de Santiago Papasquiario C.P.34530	Durango
10	Vivero Forestal San Cayetano	Federal	Carretera Zitácuaro-Toluca, Km.58.5, Col. San Cayetano, C.P. 51020 Localidad Villa de Allende	Estado De México
11	Campamento Forestal y Vivero Jilotepec	Federal	Domicilio Conocido, Col. Xhixhata-Huertas, Ejido Jilotepec, C.P.54254	Estado De México
12	Promotoría y Vivero Forestal Molino de Flores	Federal	Km.3.5, Carretera Texcoco-Tlaminca, Col. El Molino de Flores, C.P. 56249, Domicilio Conocido. Texcoco.	Estado De México
13	Inmueble para la Gerencia Estatal Guanajuato	Federal	Av. Paseo Solidaridad Ciudad de los Olivos, Col. Rafael Galván Flandes, C.P. 36545, Municipio de Irapuato.	Estado De México
14	Campamento y Promotoría Forestal Atoyac de Alvarez	Federal	Av. Prolongación de Insurgentes, s/n, Col. Mariscal, C.P. 40930, Atoyac de Álvarez.	Guanajuato
15	Gerencia Estatal Guerrero	Federal	Av. Ruffo Figueroa S/N, Col. Burócratas, Chilpancingo. C.P. 39090	Guerrero
16	Vivero Forestal Huejutla	Federal	Carretera Huejutla-Chalahuayapan, Col. Todos por Hidalgo, C.P. 43000 Huejutla de Reyes, Hidalgo S/N	Guerrero
17	Campamento Forestal Mineral el Chico	Federal/ Parque Nacional	Km.8 Carretera Pachuca-Mineral el Chico, Municipio de Mineral el Chico, C.P. 42121, Hidalgo.	Hidalgo
18	Torre de Observación Parque Nacional.	Federal/ Parque Nacional	Ejido El Cerezo, Cerro del Copado.	Hidalgo
19	Campamento y Promotoría Tomatlán.	Federal	Km.127 Carretera Barra de Navidad-Puerto Vallarta, José María Pino Suárez, Mpio de Tomatlán.	Jalisco
20	Bosque el Centinela	Federal	Ubicado en el camino a Bosque San Isidro S/N, Colonia Bosques del Centinela II, Municipio de Zapopan, Jalisco. C.P. 45130.	Jalisco
21	Vivero Forestal Chapultepec.	Federal	Calle Amelia S/N, Col. Chapultepec, C.P. 62360 Cuernavaca, Morelos.	Morelos

CUENTA PÚBLICA 2016

NO.	NOMBRE	RÉGIMEN DE PROPIEDAD	DOMICILIO	ENTIDAD FEDERATIVA
22	Vivero Forestal Camichín De Jauja.	Federal	Km. 2 Carretera A Camichín de Jauja, S/N, Col. Camichín de Jauja, C.P. 63508, Tepic, Nayarit.	Nayarit
23	Centro de Capacitación Forestal CECFOR No.2	Federal	Av. Forestal S/N, Col. Forestal, Santa María Atzompa.	Oaxaca
24	Vivero y Promotoría Forestal Ixtepec	Federal	José Murat no.1, Col. Moderna, C.P. 70110 en la Ciudad de Itepec.	Oaxaca
25	Promotoría Forestal Credos Mazatlán	Federal	Av. Puerto Mazatlán y Puerto Guaymas a la "B" Colonia Portuario Alfredo V. Bonfil, C.P. 82050, Mazatlán, Sinaloa.	Sinaloa
26	Banco de Germoplasma Xocoyucan (Antes Vivero)	Federal	Km.15 Carretera Federal Tlaxcala-San Martín Texmelucan, San Diego Xocoyucan, C.P. 90122 Mpio. de Ixtlacuitla.	Tlaxcala
27	Vivero Forestal la Unidad/Tolome.	Federal	Carretera Xalapa, Veracruz km 74.4 Tolome, Mpio de Paso de Ovejas, C.P. 91674	Veracruz
28	Hacienda San Enrique	Federal	Carretera Mérida Puerto Juárez, s/n Chan Cenote, Mpio. Tizimin, Yucatán C.P.97712	Yucatán
29	Vivero y Campamento Forestal Tekax o San Bartolo	Federal	Carretera Tekak Tixcuytun km. 3.5, San Bartolomé, Mpio. Yucatán. C.P. 97970	Yucatán
30	Centro de Ganado Ovino de Calera	Federal	Carretera Zacatecas- Calera km.25, Colonia Calera de Víctor Rosales, Municipio de Calera C.P. 98500, Zacatecas.	Zacatecas

FUENTE: Estados Financieros Comisión Nacional Forestal

Bienes Muebles

❖ El saldo contable al cierre de diciembre 2016 en las cuentas de Bienes Muebles ascienden a 1,272,474,324 pesos y a bienes intangibles 227,830 pesos, y su correspondiente depreciación a un monto de -689,522,814 pesos el cual se integra de la siguiente forma:

Concepto	Cifra Histórica 2015	Cifra Histórica 2016	Porcentaje Depreciación
Muebles de Oficina y Estantería	118,262,729	131,410,522	10%
Bienes Artísticos, Culturales y Científicos	169,768	183,086	10%
Equipo de Cómputo y de Tecnologías de la Información	40,150,062	39,396,089	33%
Otros Mobiliarios y Equipos de Administración	18,266,813	40,281,201	10%
Equipos y Aparatos Audiovisuales	5,812,421	1,787,877	33%
Aparatos Deportivos	1,607,519	2,428,650	20%
Cámaras Fotográficas y de Video	3,488,329	5,945,242	33%
Otro Mobiliario y Equipo Educativo y Recreativo	60,575	338,294	20%
Equipo Médico y de Laboratorio	11,827,669	13,050,142	20%
Instrumental Médico y de Laboratorio	484,399	445,955	20%
Automóviles y Equipo Terrestre	811,911,497	783,440,394	20%
Carrocerías y remolques	14,554,300	14,611,200	20%
Vehículos y equipo aéreo	255,707	255,707	20%
Vehículos y equipo marítimo	1,133,400	1,133,400	20%
Otros Equipos de Transporte	2,402,159	4,998,834	20%
Equipo de Defensa y Seguridad	86,969	86,903	10%

COMISION NACIONAL FORESTAL

CUENTA PÚBLICA 2016

Concepto	Cifra Histórica 2015	Cifra Histórica 2016	Porcentaje Depreciación
Maquinaria y Equipo Agropecuario	3,746,297	3,210,664	10%
Maquinaria y Equipo Industrial	30,414,315	30,424,786	10%
Maquinaria y Equipo de Construcción	22,816,865	25,528,266	10%
Equipos de Comunicación y Telecomunicación	87,349,096	109,376,414	10%
Equipos de Generación Eléctrica, Aparatos y Accesorios Eléctricos	22,620,919	22,407,057	10%
Herramientas y Máquinas Herramienta	8,475,447	8,467,571	10%
Otros Equipos	18,722,536	33,155,288	10%
Equinos	50,150	10,075	20%
Software		227,830	25%
Suma cifra histórica	1,224,669,941	1,272,601,447	
Reexpresión de cifra histórica	934,083	100,707	
Subtotal	1,225,604,024	1,272,702,154	
Depreciación acumulada	-588,013,590	-689,518,781	
Reexpresión de la Depreciación Acumulada	-80,599	-4,033	
Total Neto	637,509,835	583,179,340	

FUENTE: Estados Financieros Comisión Nacional Forestal

Durante 2004 y 2003 la CONAFOR recibió bienes muebles por parte de la Secretaría del Medio Ambiente y Recursos Naturales (SEMARNAT), el cual incluye en todos los rubros de los inmuebles y equipos, excepto en el de edificios. De conformidad con lo establecido en el Apartado D) de la Norma de Información Financiera Gubernamental NEIFGSP-007, que prevé tratamientos especiales, la CONAFOR determinó los importes antes mencionados, actualizándolos de acuerdo a las fechas que se incluyen en las actas de recepción. Al 31 de diciembre de 2005, la CONAFOR revisó la vida útil remanente de estos Activos ajustando con la depreciación correspondiente y resultando en los registros contables totalmente depreciados; consecuentemente no tienen efecto en las cifras del balance general. Debido a que existe un entorno económico no inflacionario (NEIFGSP 007 y NIFGG SP 04), no se reconocen los efectos de la inflación del ejercicio 2008 al 31 de diciembre de 2016.

Durante el ejercicio 2011 la CONAFOR realizó el inventario documental de los bienes muebles de su propiedad a través del cotejo de las actas de transferencia, los registros de adquisiciones y bajas del Activo de su propiedad de conformidad a los registros que obran en poder de la Gerencia de Recursos Materiales y Obras de esta entidad.

Derivado del trabajo realizado en el levantamiento del inventario documental de bienes muebles, y con base en el resultado que éste arrojó, como medida para cumplir con la Ley General de Contabilidad Gubernamental (LCCG), referente al "registro y valoración del patrimonio" así como con los documentos emitidos por el CONAC en cuanto a la integración del inventario, se procedió a realizar los ajustes necesarios para dejar en las cifras contables el valor del "inventario de bienes muebles actualizado a valor histórico", así mismo se incorporó al costo de adquisición, el impuesto al Valor Agregado de ejercicios anteriores de conformidad con la LCCG y las Reglas Principales y Específicas del Registro y Valoración del Patrimonio.

El reconocimiento de los efectos de la inflación se realizó de conformidad con la norma de información financiera NEIFGSP 007, dicha norma en su numeral 23 establece la metodología a aplicar para un entorno económico no inflacionario, señalando en su sexto párrafo que los efectos de reexpresión de un Activo fijo se van eliminando conforme éste se deprecia totalmente, se deteriora o se vende, por lo que una vez que la CONAFOR en 2011 tuvo la certeza de la integración total de sus bienes procedió con la eliminación de los efectos inflacionarios de aquellos bienes que se encontraban totalmente depreciados, el mismo procedimiento se aplicó a la fecha de estas notas de conformidad con la NIFGG SP 04 numeral 20.

CUENTA PÚBLICA 2016

- Estimaciones y Deterioros
 - ❖ El saldo por la cantidad de -2,071,208 pesos se integra por las Estimaciones para Cuentas Incobrables por derechos a recibir efectivo o equivalentes por montos considerados de difícil cobro.

NOMBRE	2015	2016
Arturo García Aguirre	-75,800	-75,800
Mario Alberto Herrera Ramírez	-50,511	-50,511
Gerardo Omar Ríos Cavazos	-1,944,897	-1,944,897
Total	-2,071,208	-2,071,208

FUENTE: Estados Financieros Comisión Nacional Forestal

Derivado del análisis de recuperación de los saldos de otras cuentas por recuperar se efectuaron las reservas de cuentas incobrables por un importe de 2,071,208 pesos que fueron originados por erogaciones realizadas por ex-funcionarios sujetas a investigación y que por su antigüedad se consideran de difícil recuperación por un importe de 126,311 pesos así como del adeudo del C. Gerardo Omar Ríos Cavazos por 1,944,897 pesos mismo que se creó por la dificultad de su cobro identificado en las investigaciones que se han realizado ante el registro público de la Propiedad y el Comercio de toda la República Mexicana para la recuperación del adeudo en donde informan que no existen bienes inmuebles registrados a su nombre.

- Otros Activos
 - ❖ "Sin información que revelar".


PASIVO

- Cuentas y Documentos por Pagar
 - ❖ El saldo contable al cierre de diciembre 2016 en las Cuentas por Pagar a Corto Plazo ascienden a 64,021,814 pesos y corresponde principalmente a Servicios Personales, Proveedores, Contratistas, Transferencias, Retenciones y Contribuciones, y Otras Cuentas por Pagar, detallándose a continuación:
 - Servicios Personales:

CONCEPTO	2015	2016
Nominas por pagar	1,212	11,693
SAR-FOVISSSTE, Cesantía y Vejez, Ahorro Solidario.	7,216,172	
Comisión Nacional del Sistema de Ahorro para el Retiro		3,364,805
TOTAL SERVICIOS PERSONALES	7,217,384	3,376,498

FUENTE: Estados Financieros Comisión Nacional Forestal

- El saldo de 3,376,498 pesos que representa el Pasivo de Servicios Personales está conformado principalmente por remuneraciones por pagar al personal y sistema de ahorro para el retiro, los cual se liquidarán en meses subsecuentes.
- Otras cuentas por Pagar a Corto Plazo:
 - A diciembre 2016 , el saldo de Proveedores, Contratistas, Transferencias otorgadas y otras cuentas por pagar a corto plazo se integra como sigue:



CUENTA PÚBLICA 2016

CUENTAS POR PAGAR	SALDOS A 2015	SALDOS A 2016	ANTIGÜEDAD	
			DE 91 A 180 DIAS	DE 181 A 365 DIAS
Tesorería de la Federación	16,340,093	51,704,892		
Depósitos no identificados	243,613	243,613		243,613
Fid Banorte Mandato No.744792 Mex	72,759,533			
Reintegro Del Ejercicio 2011 Distrito federal	91,065	91,065		91,065
Reintegro Del Ejercicio 2013	3,500	3,500		3,500
Varios (pagados en 2017)	4,841,873	105,895		
Total Cuentas por Pagar	94,279,677	52,148,965		338,178

FUENTE: Estados Financieros Comisión Nacional Forestal

El saldo por la cantidad de 338,178 pesos, con antigüedad mayor a 365 días, corresponde a depósitos no identificados de recurso depositado a las diversas cuentas de CONAFOR, los cuales conforme se van identificando son aplicados al concepto que corresponda, y la provisión de reintegros en proceso de recuperación que está en demanda.

El saldo en 2015 de Fid Banorte Mandato No.744792 Mex, Tesorería de la Federación y Varios, los cuales correspondían a recurso 2015 pendiente de recibir de parte de la Tesofe para radicar al Mandato, reintegrar y pagar a proveedores, fué liquidado en el primer bimestre 2016.

- Retenciones y Contribuciones por Pagar a Corto Plazo:
 - El saldo de la cuenta de retenciones y contribuciones por pagar a corto plazo se compone de:

CONCEPTO	2015	2016
ISR Sueldo y Salarios	13,225,627	
ISR Laudos	333,161	
ISR Retenido	78	53,613
IVA Retenido	3,958	78,275
Retención 5% al millar	16,272	42,532
Impuesto Sobre Nóminas	1,076,264	1,642,271
Cuotas al ISSSTE	4,021,876	6,675,075
Pensión alimenticia		2,425
Impuesto cedular	13,001	2,160
Total Retenciones y Contribuciones por Pagar	18,690,237	8,496,351

FUENTE: Estados Financieros Comisión Nacional Forestal

Estos saldos serán enterados a terceros en meses posteriores, ya que corresponden a retenciones realizadas durante el ejercicio.

- Fondos y Bienes de Terceros en Garantía y/o Administración a Largo Plazo
 - ❖ El saldo contable al cierre de diciembre 2016 en las cuentas de Fondos y Bienes en Terceros en Garantía y/o Administración ascienden a la cantidad de 8,207,815,478 pesos, el cual corresponde al FFM y está relacionado y se explica en la nota de Inversiones Financieras/Fideicomisos, Mandatos y Contratos Análogos.
- Pasivos Diferidos y Otros

CUENTA PÚBLICA 2016

- ❖ "Sin información que revelar".

II. NOTAS AL ESTADO DE ACTIVIDADES

- Ingresos de Gestión:
 - ❖ El saldo contable a diciembre 2016, en la cuenta de Ingreso y Otros Beneficios asciende a un monto de 7,758,360,598 pesos el cual se compone de los conceptos siguientes:

INGRESOS Y OTROS BENEFICIOS	SALDO 2015	SALDO 2016
Transferencias, Asignaciones, Subsidios y Otras ayudas	3,236,338,072	2,190,342,551
Intereses Ganados de Valores, Créditos, Bonos y Otros	1,712,114	2,142,277
Otros ingresos y Beneficios Varios	4,884,144,375	5,565,875,770
Total de Ingresos y Otros Beneficios	8,122,194,561	7,758,360,598

FUENTE: Estados Financieros Comisión Nacional Forestal

El total de transferencias recibidas para efecto de gasto corriente, pago de subsidios, apoyos, becas y transferencias al exterior asciende a un monto de 2,190,342,551 pesos.

El monto por 5,565,875,770 pesos de Otros ingresos y Beneficios Varios y los 2,142,277 pesos de Intereses Ganados de Valores, Créditos, Bonos, y Otros se integran principalmente por recurso de Rendición de Cuentas del FFM, recurso recibido de donativos, interés nominal, y otros conceptos que no son parte del objeto social de la entidad.

De acuerdo a lo plasmado en la Nota del Activo "Inversiones Financieras/Fideicomisos, Mandatos y Contratos Análogos" en 2015 y 2016 la CONAFOR adoptó la aplicación del lineamiento en lo que corresponde al registro del devengado y rendición de cuentas del FFM, la rendición de cuentas actualmente afecta la cuenta de Otros ingresos y Beneficios Varios movimientos correspondientes principalmente a las ayudas y subsidios entregados a los Beneficiarios de los recursos existentes en el FFM.

- Gastos y otras Pérdidas:
 - ❖ El saldo contable a diciembre 2016, en la cuenta de gastos y otras pérdidas asciende a un monto de 7,921,933,398 pesos, el cual se compone de los conceptos siguientes:

GASTOS Y OTRAS PERDIDAS	SALDO 2015	SALDO 2016
Gastos de Funcionamiento		
Servicios Personales	1,091,657,381	1,052,722,365
Materiales y Suministros	269,395,344	218,434,740
Servicios Generales	1,107,766,999	801,837,952
Transferencias, Asignaciones, Subsidios y Otras Ayudas		
Subsidios y Subvenciones	679,439,202	95,360,815
Ayudas Sociales	7,932,305	17,109,940
Transferencias a Fideicomisos, Mandatos y Contratos Análogos	27,400,000	54,733,600
Transferencias al Exterior	11,298,240	4,369,566

CUENTA PÚBLICA 2016

GASTOS Y OTRAS PÉRDIDAS	SALDO 2015	SALDO 2016
Otros Gastos y Pérdidas Extraordinarias		
Estimaciones, Depreciaciones, Deterioros, Obsolescencia y Amortizaciones y Provisiones	120,908,271	163,572,800
Otros Gastos	4,927,305,090	5,513,791,620
Total de Gastos y Otras Pérdidas	8,243,102,832	7,921,933,398

FUENTE: Estados Financieros Comisión Nacional Forestal

Los gastos de funcionamiento se integran por Servicios Personales 1,052,722,365 pesos, Materiales y Suministros 218,434,740 pesos, Servicios Generales 801,837,952 pesos.

Los gastos de Transferencias, Asignaciones, Subsidios y Otras Ayudas se integran por Subsidios y Subvenciones 95,360,815 pesos, Ayudas Sociales 17,109,940 pesos, Transferencias a Fideicomisos, Mandatos y Contratos Análogos al Gobierno 54,733,600 pesos y Transferencias al Exterior 4,369,566 pesos.

Los Otros Gastos y Pérdidas Extraordinarias se integran por Depreciaciones de Bienes Muebles e Inmuebles por 163,572,800 pesos, Ingresos Propios y Rendición de Cuentas del FFM por 5,513,791,620 pesos.

La agrupación de los montos detallados anteriormente se realizó por capítulos de gasto a diferencia de la distribución del Flujo de Efectivo autorizado en el Presupuesto de Egresos de la Federación (PEF).

El Ahorro/Desahorro por un monto de -163,572,800 pesos se debe principalmente al monto de las Depreciaciones.

Se hace referencia a la nota de la cuenta de Activo "Inversiones Financieras/Fideicomisos, Mandatos y Contratos Análogos", la cual en cumplimiento a los lineamientos respecto al devengado y rendición de cuentas, en el 2015 y 2016 en la cuenta de Otros Gastos se registra la rendición de cuentas del FFM la cual corresponde principalmente a subsidios y Apoyos entregados a los beneficiarios con los recursos existentes en el Mandato.

III. NOTAS AL ESTADO DE VARIACIÓN EN LA HACIENDA PÚBLICA

- Modificaciones al Patrimonio Contribuido:
 - ❖ El saldo contable al cierre de diciembre 2016 en las cuentas de Aportaciones y Donaciones de Capital ascienden a 1,937,948,475 pesos y se integra con los siguientes conceptos:

CONCEPTO	2015	2016
Patrimonio Contribuido		
Anticipos	3,094,311	49,737,929
Inventarios de Germoplasma y Producción de planta	17,250,093	18,442,115
Almacenes de Materiales y suministros	3,773,967	18,153,422
Bienes Inmuebles, Infraestructura y Construcciones en Proceso	568,731,193	579,013,562
Bienes muebles	1,224,669,941	1,272,373,617
Software		227,830
Total Patrimonio	1,817,519,505	1,937,948,475

FUENTE: Estados Financieros Comisión Nacional Forestal

CUENTA PÚBLICA 2016

La variación en relación al ejercicio anterior radica principalmente en el aumento en anticipos, en los Almacenes de Materiales y suministros por adquisición de vestuario y equipo de protección para combatientes de incendios forestales y a software.

- Información sobre Modificaciones al Patrimonio Generado:
 - ❖ Las pérdidas generadas en el Patrimonio se componen principalmente por las Depreciaciones y Amortizaciones de los Bienes Muebles e Inmuebles, así como los incrementos por los revalúos realizados a los inmuebles como parte de su regularización.

IV. NOTAS AL ESTADO DE FLUJOS DE EFECTIVO

CONCEPTO	2015	2016	FLUJO
Efectivo en Bancos – Tesorería	27,058,180	60,065,013	33,006,833
Efectivo en Bancos – Dependencias			
Inversiones temporales (hasta 3 meses)			
Fondos con afectación específica			
Depósitos de fondos de terceros y otros			
Total de Efectivo y Equivalentes	27,058,180	60,065,013	33,006,833

FUENTE: Estados Financieros Comisión Nacional Forestal

La variación radica principalmente en que se encuentra en la cuenta recurso para pago a proveedores, beneficiarios, impuestos y reintegros.

- Bienes Muebles e Inmuebles
 - ❖ A diciembre 2016 se realizaron las siguientes adquisiciones de Bienes Muebles e Inmuebles.
- | Concepto | 2015 | 2016 |
|--|-------------|------------|
| Muebles de Oficina y Estrantería | 11,763,294 | |
| Equipo de Cómputo y de Tecnologías de la Información | | 15,968,345 |
| Equipo de administración | | |
| Otros Mobiliarios y Equipos de Administración | 3,412,849 | |
| Equipos y Aparatos Audiovisuales | 170,946 | 106,455 |
| Aparatos deportivos | 963,705 | |
| Cámaras Fotográficas y de Video | 2,259,007 | |
| Mobiliario | | 25,086,195 |
| Otro Mobiliario y Equipo Educativo y Recreativo | 60,575 | 118,923 |
| Instrumental Médico y de Laboratorio | | 1,697,166 |
| Automóviles y Equipo Terrestres | 212,952,637 | 9,288,718 |
| Carrocerías y remolques | 1,636,760 | |
| Vehículos y equipo marítimo | 133,400 | |
| Maquinaria y Equipo Agropecuario | 6,700 | |
| Maquinaria y equipo industrial | 6,249,604 | 16,391 |
| Maquinaria y equipo de construcción | 14,601,442 | |

COMISION NACIONAL FORESTAL

CUENTA PÚBLICA 2016

Concepto	2015	2016
Equipos y aparatos de comunicaciones y telecomunicaciones	477,960	26,140,701
Equipos de Generación Eléctrica, Aparatos y Accesorios Eléctricos	32,155	
Herramientas y máquinas herramienta	3,131,100	
Otros bienes muebles		11,757,532
Total	257,852,134	90,180,426

FUENTE: Estados Financieros Comisión Nacional Forestal

➤ Flujos de Efectivo Neto de las Actividades de Operación y la Cuenta de Ahorro/Desahorro antes de Rubros Extraordinarios

CONCEPTO	2015	2016
Ahorro/Desahorro antes de rubros Extraordinarios		
Movimientos de partidas (o rubros) que no afectan al efectivo		
Depreciación		-163,572,800
Amortización	-120,908,271	
Incremento en las provisiones por estimación de cuentas incobrables		
Incremento en inversiones producido por revaluación		
Ganancia/pérdida en venta de propiedad, planta y equipo		
Incremento en cuentas por cobrar		
Partidas extraordinarias (ajuste x la actualización de inventarios de bienes muebles)		
Ahorro/Desahorro	-120,908,271	-163,572,800

FUENTE: Estados Financieros Comisión Nacional Forestal

➤ Transferencias, Asignaciones, Subsidios y Otras Ayudas


El rubro de Transferencias, Asignaciones, Subsidios y Otras Ayudas se integró en el ejercicio de 2016 por recursos de asignaciones con origen de financiamiento: 1 recursos fiscales y 2 gasto financiado con recursos del BID-BIRF.

Con fundamento en lo dispuesto en el artículo 159 penúltimo párrafo del RLFRPH, que a la letra dice:

"Los programas y proyectos presupuestados con recursos fiscales, que por sus características durante el ejercicio se incorporen a los financiamientos otorgados por los organismos e instituciones financieras internacionales, se deberán especificar en la Cuenta Pública con base en la documentación comprobatoria de los montos desembolsados para su identificación como programas y proyectos financiados con crédito externo".

En el concepto de Subsidios y Subvenciones del ejercicio 2016 se asignaron recursos fiscales de la fuente de financiamiento 1 por 24,194,752 pesos, de los cuales se incorporaron 19,988,658 pesos al préstamo 8120-MX y 4,206,094 pesos al préstamo TF-11570, ambos del Proyecto de Bosques y Cambio Climático financiado parcialmente por el Banco Mundial y ejecutado por la CONAFOR. Lo anterior en virtud de que dicho organismo financiero internacional en diciembre de 2016 otorgó su no objeción a la actualización al Manual Operativo del Proyecto en el que reconoció como elegibles otras figuras de beneficiarios, adicionales a ejidos y comunidades.

Cabe señalar que dicho recurso fue desembolsado por la CONAFOR, reembolsado por el Banco Mundial y depositado por Nacional Financiera S.N.C. (NAFIN) a la TESOFE en diciembre de 2016, conforme a lo establecido en el segundo párrafo de la Cláusula Quinta del Contrato de Mandato suscrito entre la SHCP, NAFIN y la CONAFOR.



CUENTA PÚBLICA 2016

V. CONCILIACIÓN ENTRE LOS INGRESOS PRESUPUESTARIOS Y CONTABLES, ASÍ COMO ENTRE LOS EGRESOS PRESUPUESTARIOS Y LOS GASTOS CONTABLES

- Conciliación entre los Ingresos Presupuestarios y Contables del ejercicio fiscal 2016:

CONCILIACIÓN ENTRE LOS INGRESOS PRESUPUESTARIOS Y LOS CONTABLES CORRESPONDIENTE DEL 01 DE ENERO AL 31 DE DICIEMBRE 2016	
1. Ingresos Presupuestarios	7,230,610,145
2. Más ingresos contables no presupuestarios	5,384,454,349
Incremento por variación de inventarios	
Disminución del exceso de estimaciones por pérdida o deterioro u obsolescencia	
Disminución del exceso de provisiones	
Otros ingresos y beneficios varios	5,384,454,349
Otros ingresos contables no presupuestarios	
3. Menos ingresos presupuestarios no contables	4,856,703,896
Productos de capital	94,769,389
Aprovechamientos capital	
Ingresos derivados de financiamientos	
Otros ingresos presupuestarios no contables	4,761,934,507
4. Ingresos contables (4 = 1 + 2 - 3)	7,758,360,598

FUENTE: Estados Financieros Comisión Nacional Forestal

Los ingresos presupuestarios incluyen Ingresos Propios y sus rendimientos.

Los Otros ingresos presupuestales no contables se integra de entradas de Almacenes menos consumos del año actual, Anticipo a Proveedores menos amortizaciones del año actual y recurso enviado al FFM, así como sus respectivos reintegros.

- Conciliación entre los Egresos Presupuestarios y los Gastos Contables

CONCILIACIÓN ENTRE LOS EGRESOS PRESUPUESTARIOS Y LOS GASTOS CONTABLES CORRESPONDIENTE DEL 01 DE ENERO AL 31 DE DICIEMBRE 2016	
1. Total de egresos (presupuestarios)	7,230,610,145
2. Menos egresos presupuestarios no contables	4,856,703,896
Mobiliario y equipo de administración	41,054,540
Mobiliario y equipo educacional y recreativo	225,379
Equipo e instrumental médico y de laboratorio	1,697,166
Vehículos y equipo de transporte	9,288,718
Equipo de defensa y seguridad	
Maquinaria, otros equipos y herramientas	37,914,623
Activos biológicos	
Bienes inmuebles	
Activos intangibles	
Obra pública en bienes propios	4,588,963

CUENTA PÚBLICA 2016

CONCILIACIÓN ENTRE LOS EGRESOS PRESUPUESTARIOS Y LOS GASTOS CONTABLES CORRESPONDIENTE DEL 01 DE ENERO AL 31 DE DICIEMBRE 2016	
Acciones y participaciones de capital	
Compra de títulos y valores	
Inversiones en fideicomisos, mandatos y otros análogos	4,702,128,524
Provisiones para contingencias y otras erogaciones especiales	
Amortización de la deuda pública	
Adeudos de ejercicios fiscales anteriores (ADEFAS)	
Otros egresos presupuestales no contables	59,805,983
3. Más gastos contables no presupuestales	5,548,027,148
Estimaciones, depreciaciones, deterioros, obsolescencia y amortizaciones	163,572,800
Provisiones	
Disminución de inventarios	
Aumento por insuficiencia de estimaciones por pérdida o deterioro u obsolescencia	2,326,665
Aumento por insuficiencia de provisiones	
Otros gastos	
Otros gastos contables no presupuestales	5,382,127,683
4. Total de gasto contable (4 = 1 - 2 + 3)	7,921,933,397

FUENTE: Estados Financieros Comisión Nacional Forestal

Los Otros egresos presupuestales no contables incluyen Anticipo a proveedores por la adquisición de bienes y prestación de servicios a corto plazo menos amortizaciones del año actual, así como entradas de Almacenes por adquisiciones menos consumos del año actual.

La disminución de inventarios se compone de consumos de Almacenes de años anteriores.

Los Otros gastos contables no presupuestales incluye la Rendición de Cuentas del FFM y la amortización de anticipos de años anteriores.

NOTAS DE MEMORIA (CUENTAS DE ORDEN)

CUENTAS DE ORDEN CONTABLES

➤ Juicios

❖ A diciembre 2016, la CONAFOR reconoce las siguientes circunstancias contingentes o eventuales de importancia, que en determinadas condiciones pueden producir efectos patrimoniales a la entidad las cuales en cuanto se conozca con certeza la sentencia afectarán al Estado de Situación Financiera:

- Por la parte laboral se cuenta con 133 demandas vigentes entabladas en contra de la CONAFOR, las cuales se estima a la fecha representan un importe de 203,293,821 pesos.
- En cuanto a las Reclamaciones Patrimoniales se cuenta con 4 casos, ya sea en juicio o en procedimiento administrativo cuyo monto total se estima en 180,633,556 pesos.

➤ Bienes en Concesión o Comodato

❖ En lo que se refiere a Bienes en Comodato que asciende a 775,116,441 pesos, corresponde a los Bienes Inmuebles en uso a favor de la institución.

CUENTA PÚBLICA 2016

➤ Cuentas de Orden presupuestales:

- ❖ El saldo a diciembre 2016 de las cuentas de orden presupuestarias de Ingresos y Egresos se integra por:

Cuentas de Orden	2015	2016
Ingreso		
Presupuesto de Ingresos Aprobado	8,059,963,746	7,939,178,639
Presupuesto de Ingresos por Ejecutar	-18,665,133	-323,844,191
Modificaciones al Presupuesto de Ingresos Aprobado	-1,183,170,686	-384,724,304
Presupuesto de Ingresos Devengado		
Presupuesto de Ingresos Recaudada	-6,858,127,927	-7,230,610,145
Egreso		
Presupuesto de Egresos Aprobado	-8,059,963,746	-7,939,178,639
Presupuesto de Egresos por Ejercer	18,665,133	323,844,191
Presupuesto de Egresos Modificado	1,183,170,686	384,724,304
Presupuesto de Egresos Comprometido		
Presupuesto de Egresos Devengado		
Presupuesto de Egresos Ejercido		
Presupuesto de Egresos Pagado	6,858,127,927	7,230,610,145

FUENTE: Estados Financieros Comisión Nacional Forestal

NOTAS DE GESTIÓN ADMINISTRATIVA

1. Introducción

- La CONAFOR prepara sus estados financieros de conformidad con las disposiciones gubernamentales aplicables, en consecuencia, en cumplimiento de las disposiciones legales a que está sujeta en virtud de su carácter de entidad paraestatal.
- Los Estados Financieros del ente, proveen de información financiera a los principales usuarios de la misma, al Congreso y a los ciudadanos.
- El objetivo del presente documento es la revelación del contexto y de los aspectos económicos-financieros más relevantes que influyeron en las decisiones del período, y que deberán ser considerados en la elaboración de los estados financieros para la mayor comprensión de los mismos y sus particularidades.
- De esta manera, se informa y explica la respuesta del gobierno a las condiciones relacionadas con la información financiera de cada período de gestión; además, de exponer aquellas políticas que podrían afectar la toma de decisiones en períodos posteriores.

2. Panorama Económico y Financiero

- El presupuesto original aprobado para la CONAFOR en el ejercicio 2016 fue de 7,939,178,639 pesos de recursos fiscales y propios. Menor al presupuesto original aprobado para el año 2015. Durante el período enero-diciembre de 2016 el presupuesto registró ajustes en disminución con relación al original, concluyendo con un presupuesto fiscal modificado de 7,554,454,335 pesos.

3. Autorización e Historia

- La CONAFOR fue creada mediante decreto del Ejecutivo Federal publicado en el Diario Oficial de la Federación el 4 de abril de 2001; se constituyó como organismo público descentralizado con personalidad jurídica y patrimonio propio, cuya coordinación sectorial corresponderá a la SEMARNAT.

CUENTA PÚBLICA 2016

- ❖ Gerencias Estatales:
 - La Junta de Gobierno de la CONAFOR, con fundamento en los artículos 58 fracción VIII de la Ley Federal de las Entidades Paraestatales y 29 del Estatuto Orgánico de la CONAFOR, autorizó mediante Acuerdo ACU/01/EXT/2010 aprobado en la Primera Sesión Extraordinaria de fecha 28 de enero de 2010, realizar la modificación de los artículos 4, 5 fracciones I y X; 8 fracción III; 9, 10, 11, 16 fracción XVII; 17 fracción XV y XXVI; 19 fracción I; 21 fracción I; 26 y 27 y derogación de las fracciones I y II del artículo 17 del Estatuto Orgánico de la CONAFOR. Por lo anterior, se modifica la estructura de la entidad y las Gerencias Regionales que se venían manejando hasta el 2009 se transforman en Gerencias Estatales.
- 4. Organización y Objeto Social**
- De conformidad con su decreto de creación, la CONAFOR tiene como objeto desarrollar, favorecer e impulsar las actividades productivas, de conservación y de restauración en materia forestal, así como participar en la formulación de los planes y programas y en la aplicación de la política de desarrollo forestal sustentable.
 - La misión de la CONAFOR es promover e impulsar el desarrollo forestal sustentable mediante acciones de políticas públicas y ejecución de programas orientados a elevar la protección, producción y productividad y así contribuir al crecimiento económico y desarrollo social.
 - La CONAFOR tiene como Órgano de Gobierno a una Junta de Gobierno, que es la máxima autoridad del organismo y está integrada por los titulares de las Secretarías de la Defensa Nacional; de Hacienda y Crédito Público (SHCP); de Desarrollo Social; de Medio Ambiente y Recursos Naturales; de Economía; de Agricultura, Ganadería, Desarrollo Rural, Pesca y Alimentación; de Desarrollo Agrario, Territorial y Urbano, y de Turismo así como de la Comisión Nacional del Agua.
 - La CONAFOR rige su estructura organizacional de acuerdo con el estatuto orgánico aprobado por su Junta de Gobierno de conformidad con su decreto de creación.
- ❖ Aspectos Fiscales
 - La CONAFOR no realiza operaciones gravadas con impuestos federales, por lo que no se considera causante; sin embargo, está obligada a la retención de Impuesto Sobre la Renta (ISR) e Impuesto al Valor Agregado (IVA) conforme a la Legislación aplicable así como el IVA cobrado por los ingresos propios. También está obligada a cubrir las aportaciones a instituciones de Seguridad Social para los trabajadores del Estado por las remuneraciones al personal.

5. Bases de Preparación de los Estados Financieros

- Los estados financieros se preparan de conformidad con lo establecido en la LGCG, en la normatividad emitida conjuntamente por la SHCP y la SFP, en la Ley Federal de Presupuesto y Responsabilidad Hacendaria y su reglamento, y de conformidad con las Normas de Información Financiera Gubernamentales generales y específicas, entre ellas, la Norma Específica de Información Financiera Gubernamental para el Sector Paraestatal NIFGG SP 04 apartado D de aplicación general en las entidades paraestatales no lucrativas, en relación con el reconocimiento de los efectos de la inflación en la información financiera y la NIFGG SP 05 sobre el reconocimiento de las obligaciones laborales al retiro de los trabajadores. Los registros de las operaciones de la CONAFOR se realizan con base acumulativa, reconociéndose las operaciones devengadas, es decir, que las transacciones se hacen conforme a la fecha de realización e independientemente de su pago.
- La CONAFOR, de conformidad con la NIFGG SP 02 Norma para el registro contable de los subsidios y transferencias corrientes de capital y sus diferentes modalidades en el sector paraestatal, registra los subsidios y transferencias del Gobierno Federal en la cuenta "Transferencias, Asignaciones, Subsidios y Otras Ayudas" con base en los ingresos propios, menos los costos y los gastos de operación y administración. Los recursos patrimoniales

CUENTA PÚBLICA 2016

se reclasifican y pasarían a formar parte del capital o patrimonio. El recurso no ejercido se reintegra a la TESOFE. En casos excepcionales, previa autorización de las áreas rectoras del gasto presupuestario, pasarían a formar parte del capital o patrimonio. Adicionalmente, la Ley Federal de las Entidades Paraestatales en su artículo 52 menciona que la entidad paraestatal manejará y erogará sus recursos propios por medio de sus órganos.

- Si quedara saldo en la cuenta "Transferencias, Asignaciones, Subsidios y Otras Ayudas", éste se cancelará al final del ejercicio mediante un cargo a la misma y se corresponderá con un crédito en el rubro de Pasivos a corto plazo, subcuenta "Tesorería de la Federación", o excepcionalmente se abonará a la cuenta de "Aportaciones del Gobierno Federal" del año en curso.

6. Políticas de Contabilidad Significativas

- La CONAFOR durante este ejercicio y los años subsiguientes tomará las medidas necesarias y aplicará en lo que corresponda, la normatividad que publique el Consejo Nacional de Armonización Contable (CONAC), con el propósito de llevar a cabo la "Armonización de la Contabilidad Gubernamental".
- ❖ A continuación se describen las políticas de contabilidad más importantes utilizadas por la CONAFOR:
 - Las principales diferencias entre las prácticas de contabilidad gubernamental y las Normas de Información Financiera aceptadas en México se resumen a continuación:
 - El tratamiento contable de las obligaciones de carácter laboral establecido por las Normas de Información Financiera, requiere el registro de los Pasivos por retiro determinado mediante cálculo actuarial. La CONAFOR, en apego a la NIFGG SP 05, no reconoce ningún Pasivo por este concepto.
 - Cumplimiento de disposiciones legales: la entidad debe observar las disposiciones legales que le sean aplicables en toda transacción, en su registro y en cualquier aspecto relacionado con el sistema contable y presupuestario.
 - Control presupuestal: corresponde al sistema administrativo el registro presupuestario de los ingresos y egresos comprendidos en el presupuesto y su vinculación con el avance físico – financiero de los proyectos programados.
 - Reexpresión de los estados financieros
 - Durante el ejercicio 2009, la SHCP y la Dirección General de Programación y Presupuesto de la SEMARNAT emitieron los oficios 309–A–II–b–243 y 511.4/681 respectivamente, en los cuales hacen referencia a lo establecido en la Norma Específica de Información Financiera Gubernamental para el Sector Paraestatal NEIFGSP 007 – para el ejercicio actual NIFGG SP 04 – Norma de Información Financiera para el Reconocimiento de los Efectos de la Inflación, en atención al numeral 20 que menciona el "llevar a cabo la desconexión de la contabilidad inflacionaria en los estados financieros... siempre y cuando exista un entorno económico no inflacionario, es decir, cuando la inflación acumulada de los tres ejercicios anuales anteriores es menor que el 2.6% (promedio anual de 8%)" por lo que a partir de 2008, se suspendió el reconocimiento de los efectos de la inflación debido a que la entidad opera en un entorno no inflacionario, ya que la inflación acumulada de los tres años anteriores a la fecha de los estados financieros es menor del 2.6%.
 - La inflación anual de 2016, 2015 y 2014 fue del 3.36%, 2.13%, 4.08%, respectivamente, por lo tanto la inflación acumulada de los tres ejercicios anuales anteriores fue del 9.57% al 31 de diciembre de 2016.
- Pagos por obligación de la Ley Federal de Trabajadores al Servicio del Estado
 - Los pagos por indemnización y otras erogaciones que se hacen al personal que termina sus relaciones de trabajo se cargan directamente a los resultados del ejercicio en que se efectúan.

CUENTA PÚBLICA 2016

- Compensación al personal
 - En apego a la NIFGG SP 05 sobre el reconocimiento de las obligaciones laborales al retiro de los trabajadores emitida por la SHCP, se determinó que no se reconoce "retiro de trabajadores" y no es necesario efectuar estudios actuariales para tal fin, ya que las pensiones de retiro de los trabajadores del sector paraestatal son asumidas en su totalidad por el ISSSTE; en cuanto a las primas de antigüedad, no existe esta obligación para el personal de la entidad de conformidad con el apartado "B" del artículo 123 Constitucional.
- Patrimonio
 - El patrimonio de la CONAFOR incrementa con las aportaciones del Gobierno Federal para adquisiciones de bienes de Activo Fijo, Inventarios, Almacenes, Anticipos y con las transferencias recibidas de su coordinadora de sector; disminuye con el monto de las depreciaciones, amortizaciones, cualquier provisión que no requiera desembolso de efectivo y el traspaso a resultados para cubrir el déficit de operación por Inventarios y Almacenes disminuidos y anticipos amortizados.
- Cuentas de Orden
 - La CONAFOR registra en estas cuentas el valor de los Activos y Pasivos cuya cuantía sea incierta o esté sujeta a una condición futura que se deba confirmar por un acto jurídico posterior o por un tercero, si fuese cuantificable.
- Estado de flujos de efectivo
 - El Estado de flujos de efectivo muestra los flujos de efectivo del ente público identificando las fuentes de entradas y salidas de recursos, asimismo, proporciona una base para evaluar la capacidad del ente para generar efectivo o equivalentes de efectivo, y su capacidad para utilizar los flujos derivados de ellos.

7. Posición en Moneda Extranjera y Protección por Riesgo Cambiario

- "Sin información que revelar".

8. Reporte Analítico del Activo

- A continuación se desglosa por concepto las principales notas de las cuentas del Activo:
 - ❖ Efectivo en caja y bancos
 - El efectivo corresponde a los recursos disponibles en las instituciones financieras destinados a cubrir las obligaciones de pago provenientes del presupuesto del ejercicio; los remanentes en efectivo no utilizados se reintegran a la TESOFE al cierre del ejercicio, al igual que los rendimientos generados por el efectivo existente proveniente de recursos fiscales.
 - ❖ Inventarios
 - Los inventarios se expresan a su valor actualizado de reposición, que no debe de exceder a su valor de mercado.
 - ❖ Inmuebles y equipos
 - Los inmuebles y equipo se adquieren mediante compra, donación o adquiridos por transferencia de coordinadora de sector. Las compras se registran a su costo de adquisición. Las transferencias se registran al valor informado por dicha coordinadora de sector o documento entregado por ella, menos su depreciación acumulada a la fecha de recepción.

CUENTA PÚBLICA 2016

- A partir del ejercicio 2013 la entidad ha adoptado los porcentajes de depreciación por tipo de Activo establecidos en la guía de Vida Útil Estimada y Porcentajes de Depreciación; publicada por el CONAC; por tipo de Activo de conformidad a como se señala en la siguiente tabla:

Cuenta	Concepto	Años de vida útil	% de depreciación anual
1.2.3	BIENES INMUEBLES, INFRAESTRUCTURA Y CONSTRUCCIONES EN PROCESO		
1.2.3.2	Viviendas	50	2
1.2.3.3	Edificios No Habitacionales	30	3.3
1.2.3.4	Infraestructura	25	4
1.2.3.9	Otros Bienes Inmuebles	20	5
1.2.4	BIENES MUEBLES		
1.2.4.1	Mobiliario y Equipo de Administración		
1.2.4.1.1	Muebles de Oficina y Estantería	10	10
1.2.4.1.2	Muebles, Excepto De Oficina Y Estantería	10	10
1.2.4.1.3	Equipo de Cómputo y de Tecnologías de la Información	3	33.3
1.2.4.1.9	Otros Mobiliarios y Equipos de Administración	10	10
1.2.4.2	Mobiliario y Equipo Educativo y Recreativo		
1.2.4.2.1	Equipos y Aparatos Audiovisuales	3	33.3
1.2.4.2.2	Aparatos Deportivos	5	20
1.2.4.2.3	Cámaras Fotográficas y de Video	3	33.3
1.2.4.2.9	Otro Mobiliario y Equipo Educativo y Recreativo	5	20
1.2.4.3	Equipo e Instrumental Médico y de Laboratorio		
1.2.4.3.1	Equipo Médico y de Laboratorio	5	20
1.2.4.3.2	Instrumental Médico y de Laboratorio	5	20
1.2.4.4	Equipo de Transporte		
1.2.4.4.1	Automóviles y Equipo Terrestre	5	20
1.2.4.4.2	Carrocerías y Remolques	5	20
1.2.4.4.3	Equipo Aeroespacial	5	20
1.2.4.4.4	Equipo Ferroviario	5	20
1.2.4.4.5	Embarcaciones	5	20
1.2.4.4.9	Otros Equipos de Transporte	5	20
1.2.4.5	Equipo de Defensa y Seguridad		
1.2.4.6	Maquinaria, Otros Equipos y Herramientas		
1.2.4.6.1	Maquinaria y Equipo Agropecuario	10	10
1.2.4.6.2	Maquinaria y Equipo Industrial	10	10
1.2.4.6.3	Maquinaria y Equipo de Construcción	10	10
1.2.4.6.4	Sistemas de Aire Acondicionado, Calefacción y de Refrigeración Industrial y Comercial	10	10
1.2.4.6.5	Equipo de Comunicación y Telecomunicación	10	10
1.2.4.6.6	Equipos de Generación Eléctrica, Aparatos y Accesorios Eléctricos	10	10
1.2.4.6.7	Herramientas y Máquinas-Herramienta	10	10
1.2.4.6.9	Otros Equipos	10	10
1.2.4.8	Activos Biológicos		
1.2.4.8.1	Bovinos	5	20

CUENTA PÚBLICA 2016

Cuenta	Concepto	Años de vida útil	% de depreciación anual
1.2.4.8.2	Porcinos	5	20
1.2.4.8.3	Aves	5	20
1.2.4.8.4	Ovinos y Caprinos	5	20
1.2.4.8.5	Peces y Acuicultura	5	20
1.2.4.8.6	Equinos	5	20
1.2.4.8.7	Especies Menores y de Zoológico	5	20
1.2.4.8.8	Árboles y Plantas	5	20
1.2.4.8.9	Otros Activos Biológicos	5	20

FUENTE: CONAC

9. Fideicomisos, Mandatos y Análogos

- Actualmente la entidad cuenta con un Mandato denominado "Fondo Forestal Mexicano" constituido para el desarrollo de los programas de la CONAFOR según se describe a continuación:
 - ❖ Contrato de Mandato celebrado el 10 de julio de 2003 por la CONAFOR (Mandante) y Nacional Financiera S.N.C., Institución de Banca de Desarrollo (NAFIN) (Mandatario).
 - ❖ A partir del 10 de julio de 2013, se pacta el convenio de sustitución de Mandatario, por lo que Banco Mercantil del Norte, S.A., Institución de Banca Múltiple suplente en sus funciones a NAFIN para todos los efectos legales que conlleva.
 - ❖ La finalidad de este Mandato es la de administrar y aplicar los recursos para destinarlos a promover la conservación, incremento, aprovechamiento sustentables y restauración de los recursos forestales y sus recursos asociados facilitando el acceso a los servicios financieros en el mercado, impulsando proyectos que contribuyan a la integración y competitividad de la cadena productiva y desarrollando los mecanismos de pago de servicios ambientales.

10. Reporte de Recaudación

- Los ingresos de la entidad se componen de Recurso Fiscal y de Ingresos Propios:
 - ❖ Ingresos Propios

- Los ingresos propios se obtienen principalmente por ventas de Activos fijos, donativos, intereses nominales y otros conceptos que no son parte del objeto social de la CONAFOR.

11. Información sobre la Deuda y el Reporte Analítico de la Deuda

- "Sin información que revelar".

12. Calificaciones Otorgadas

- "Sin información que revelar".

13. Proceso de Mejora

- Armonización Contable

- ❖ La entidad con el fin de lograr emitir información contable y presupuestaria de forma periódica bajo las clasificaciones administrativa, económica y funcional-programática, en apego a la LGCG, adoptó la lista de cuentas alineada al Manual de Contabilidad Gubernamental, clasificadores

CUENTA PÚBLICA 2016

presupuestarios armonizados, momentos contables de ingresos y gasto, registros contables con base acumulativa y postulados básicos de contabilidad gubernamental armonizados, así mismo está realizando las gestiones con las unidades responsables internas de la propia entidad y las modificaciones correspondientes al "sistema administrativo-contable-presupuestal" para el cumplimiento en tiempo real de las operaciones y generación de información financiera sobre el ejercicio de los ingresos y gastos y sobre las finanzas públicas.

14. Información por Segmentos

- "Sin información que revelar".

15. Eventos Posteriores al Cierre

- Para el ejercicio 2017 la CONAFOR presenta un recorte presupuestario del 49.1% afectando el 61.4% del otorgamiento de subsidios para los beneficiarios de los Programas del PRONAFOR.


Concepto	2016	2017	Decremento
Subsidios	5,178,037,490	1,999,999,998	-61.4%
Otros gastos	2,309,565,417	1,813,065,023	-21.5%
Presupuesto autorizado	7,487,602,907	3,813,065,021	-49.1%

16. Partes Relacionadas

- No existen partes relacionadas que pudieran ejercer influencia significativa sobre la toma de decisiones financieras y operativas de la entidad.

17. Responsabilidad sobre la Presentación Razonable de la Información Contable

- Bajo protesta de decir verdad declaramos que los Estados Financieros y sus notas, son razonablemente correctos, su emisión fue autorizada el 13 de marzo de 2017.


Autoriz. Lic. Jorge Camarena García
Coordinación General de Administración


Elaboró: MBA. Tania Lirio Magaña
Gerencia de Recursos Financieros



Salles Sainz

Grant Thornton

Estados e información financiera presupuestaria e
Informe del auditor independiente

Comisión Nacional Forestal

31 de diciembre de 2016



CONAFOR

COMISIÓN NACIONAL FORESTAL

Contenido

Informe del auditor independiente

Estado analítico de ingresos

Ingresos de flujo de efectivo

Egresos de flujo de efectivo

Estado analítico del ejercicio del presupuesto de egresos en clasificación administrativa

Estado analítico del ejercicio del presupuesto de egresos en clasificación económica y por objeto del gasto

Estado analítico del ejercicio del presupuesto de egresos en clasificación funcional programática

Gasto por categoría programática

Conciliación entre los ingresos presupuestarios y contables

Conciliación entre los egresos presupuestarios y los gastos contables

Notas a los estados presupuestales

Estado analítico del ejercicio del presupuesto de egresos en clasificación administrativa (armonizado)

Estado analítico del ejercicio del presupuesto de egresos en clasificación económica (armonizado)

Estado analítico del ejercicio del presupuesto de egresos en clasificación por objeto del gasto (armonizado)

Estado analítico del ejercicio del presupuesto de egresos en clasificación funcional (armonizado)

Gasto por categoría programática (armonizado)

Informe del auditor independiente

A la Secretaría de la Función Pública

A la Junta de Gobierno de la
Comisión Nacional Forestal:

Opinión

Hemos auditado los estados e información financiera presupuestaria adjunta de la Comisión Nacional Forestal (la “Entidad”), correspondientes al ejercicio presupuestario comprendido del 1° de enero al 31 de diciembre de 2016, que comprenden los estados analítico de ingresos; de ingresos de flujo de efectivo; de egresos de flujo de efectivo; analítico del presupuesto de egresos en clasificación administrativa; analítico del ejercicio del presupuesto de egresos en clasificación económica y por objeto del gasto; analítico del ejercicio del presupuesto de egresos en clasificación funcional programática, así como las notas explicativas a los estados e información financiera presupuestaria que incluyen un resumen de las políticas presupuestarias significativas.

En nuestra opinión, los estados e información presupuestaria de la Entidad denominada Comisión Nacional Forestal, mencionados en el párrafo anterior, están preparados, en todos los aspectos materiales, de conformidad con las disposiciones establecidas en la Ley General de Contabilidad Gubernamental, la Ley Federal de Presupuesto y Responsabilidad Hacendaria y su Reglamento.

Fundamento de la opinión

Hemos llevado a cabo nuestra auditoría de conformidad con las Normas Internacionales de Auditoría (NIA). Nuestras responsabilidades, de acuerdo con estas normas, se describen más adelante en la sección “Responsabilidades del auditor para la auditoría de los estados e información financiera presupuestaria” de nuestro informe. Somos independientes de la Entidad de conformidad con el Código de Ética Profesional del Instituto Mexicano de Contadores Públicos, junto con los requerimientos de ética que son aplicables a nuestra auditoría de los estados financieros presupuestarios en México, y hemos cumplido con las demás responsabilidades de ética de conformidad con esos requerimientos y con el Código de Ética Profesional. Consideramos que la evidencia de auditoría que hemos obtenido proporciona una base suficiente y adecuada para nuestra opinión.

Base de preparación y utilización de este informe

Sin que ello tenga un efecto en nuestra opinión, llamamos la atención sobre lo siguiente:

Los estados e información financiera presupuestaria adjuntos, fueron preparados para cumplir con los requerimientos normativos gubernamentales a que está sujeta la Entidad y para ser integrados en el Reporte de la Cuenta Pública Federal 2016; los cuales, están presentados en los formatos que para tal efecto fueron establecidos por la Unidad de Contabilidad Gubernamental de la Secretaría de Hacienda y Crédito Público (SHCP); consecuentemente, éstos pueden no ser apropiados para otra finalidad. Nuestra opinión no se modifica por esta cuestión.

Otras cuestiones

(i) La Administración de la Entidad Gubernamental ha preparado un juego de estados financieros al 31 de diciembre de 2016 y por el año terminado en esa fecha, de conformidad con las disposiciones en materia de información financiera que están establecidas en la Ley General de Contabilidad Gubernamental, sobre los cuales emitimos una opinión no modificada (favorable), con fecha 15 de marzo de 2017, conforme a las Normas Internacionales de Auditoría.

(ii) El estado presupuestal de gasto por categoría programática y los estados analíticos del ejercicio del presupuesto de egresos armonizados en sus clasificaciones: a) Administrativa, b) Económica, c) Por objeto del gasto, d) Funcional y e) Gasto por Categoría Programática, mismos que también forman parte de la Cuenta Pública de 2016, se presentan para dar cumplimiento a los Lineamientos Específicos para la Integración de la Cuenta Pública 2016 para Empresas Productivas del Estado y Entidades que conforman el Sector Paraestatal Federal, emitidos mediante oficio 309-A-017/2017 el 21 de febrero de 2017 por la Unidad de Contabilidad Gubernamental de la SHCP.

Responsabilidades de la Administración y de los encargados del gobierno de la Entidad sobre los estados e información financiera presupuestaria

La Administración es responsable de la preparación de los estados e información financiera presupuestaria adjuntos de conformidad con las disposiciones establecidas en la Ley General de Contabilidad Gubernamental, la Ley Federal de Presupuesto y Responsabilidad Hacendaria y su Reglamento, y del control interno que la Administración consideró necesario para permitir la preparación de los estados e información financiera presupuestaria, libre de desviación material debida a fraude o error.

Los encargados del gobierno de la Entidad son responsables de la supervisión del proceso de información financiera de la Entidad.

Responsabilidades del Auditor sobre la auditoría de los estados e información financiera presupuestaria

Nuestros objetivos son obtener una seguridad razonable de que los estados presupuestarios, en su conjunto, se encuentran libres de desviación material, debido a fraude o error, y emitir un informe de auditoría que contiene nuestra opinión. Seguridad razonable es un alto grado de seguridad, pero no es una garantía, de que una auditoría realizada de conformidad con las NIA siempre detecte una desviación material cuando existe. Las desviaciones pueden deberse a fraude o error y son consideradas materiales si individualmente, o en su conjunto, puede preverse razonablemente que influyan en las decisiones económicas que los usuarios hacen basándose en los estados financieros.

Como parte de una auditoría de conformidad con las NIA, aplicamos nuestro juicio profesional y mantenemos una actitud de escepticismo profesional durante toda la auditoría. También:

- Identificamos y evaluamos los riesgos de desviación material en los estados financieros, debida a fraude o error, diseñamos y aplicamos los procedimientos de auditoría para responder a esos riesgos y obtener evidencia de auditoría suficiente y apropiada para obtener una base para nuestra opinión. El riesgo de no detectar una desviación material debida a fraude es mayor que en el caso de una desviación material, ya que el fraude puede implicar colusión, falsificación, manifestaciones intencionalmente erróneas, omisiones intencionales o la anulación del control interno.
- Obtenemos conocimiento del control interno importante para la auditoría con el fin de diseñar los procedimientos de auditoría que consideramos adecuados en las circunstancias, y no con la finalidad de expresar una opinión sobre la eficacia del control interno de la Entidad.
- Evaluamos lo apropiado de las políticas contables utilizadas y la razonabilidad de las estimaciones contables, así como las revelaciones hechas por la administración de la Entidad.

Nos comunicamos con los responsables del gobierno de la Entidad en relación, entre otras cuestiones, con el alcance planeado y el momento de realización de la auditoría y los hallazgos importantes de la auditoría, así como cualquier deficiencia significativa en el control interno que identificamos durante nuestra auditoría.

SALLES, SAINZ – GRANT THORNTON, S.C.



C.P.C. Juan Andrés Pallares Aguilar


Guadalajara, Jalisco.
15 de marzo de 2017

CUENTA PÚBLICA 2016
ESTADO ANALÍTICO DE INGRESOS
RHC COMISION NACIONAL FORESTAL
(PESOS)

DESCRIPCIÓN	INGRESOS	EGRESOS	EXCEDENTE	INGRESOS EXCEDENTE	EGRESOS EXCEDENTE
IMPUESTOS	0	0	0	0	0
CUOTAS Y APORTACIONES DE SEGURIDAD SOCIAL	0	0	0	0	0
CONTRIBUCIONES DE MEJORAS	0	0	0	0	0
DERECHOS	0	0	0	0	0
PRODUCTOS	0	0	0	0	0
CORRIENTE	0	0	0	0	0
CAPITAL	0	0	0	0	0
APROVECHAMIENTOS	0	0	0	0	0
CORRIENTE	0	0	0	0	0
CAPITAL	0	0	0	0	0
INGRESOS POR VENTAS DE BIENES Y SERVICIOS	451,575,732	0	451,575,732	127,731,541	0
PARTICIPACIONES Y APORTACIONES	0	0	0	0	0
TRANSFERENCIAS, ASIGNACIONES, SUBSIDIOS Y OTRAS AYUDAS	7,487,602,907	0	7,102,878,603	7,102,878,603	0
INGRESOS DERIVADOS DE FINANCIAMIENTOS	0	0	0	0	0
TOTAL 1/	7,939,178,639	384,724,304	7,554,454,335	7,230,610,144	-708,568,495
			INGRESOS EXCEDENTE	7,230,610,144	

DESCRIPCIÓN	INGRESOS	EGRESOS	EXCEDENTE	INGRESOS EXCEDENTE	EGRESOS EXCEDENTE
INGRESOS DEL GOBIERNO	7,487,602,907	0	7,102,878,603	7,102,878,603	0
IMPUESTOS	0	0	0	0	0
CONTRIBUCIONES DE MEJORAS	0	0	0	0	0
DERECHOS	0	0	0	0	0
PRODUCTOS	0	0	0	0	0
CORRIENTE	0	0	0	0	0
CAPITAL	0	0	0	0	0
APROVECHAMIENTOS	0	0	0	0	0
CORRIENTE	0	0	0	0	0
CAPITAL	0	0	0	0	0
PARTICIPACIONES Y APORTACIONES	0	0	0	0	0
TRANSFERENCIAS, ASIGNACIONES, SUBSIDIOS Y OTRAS AYUDAS	7,487,602,907	0	7,102,878,603	7,102,878,603	0
INGRESOS DE ORGANISMOS Y EMPRESAS	451,575,732	0	451,575,732	127,731,541	0
CUOTAS Y APORTACIONES DE SEGURIDAD SOCIAL	0	0	0	0	0
INGRESOS POR VENTAS DE BIENES Y SERVICIOS	451,575,732	0	451,575,732	127,731,541	0
TRANSFERENCIAS, ASIGNACIONES, SUBSIDIOS Y OTRAS AYUDAS	0	0	0	0	0
INGRESOS DERIVADOS DE FINANCIAMIENTO	0	0	0	0	0
INGRESOS DERIVADOS DE FINANCIAMIENTOS	0	0	0	0	0
TOTAL 1/	7,939,178,639	-384,724,304	7,554,454,335	7,230,610,144	-708,568,495
			INGRESOS EXCEDENTE	7,230,610,144	

1/ Las sumas parciales y total pueden no coincidir debido al redondeo.
Fuente: Ente público




Elaboró: M.B.A. Tania A. Limón Magaña
Gerencia de Recursos Financieros


Autorizó: Lic. Jorge Camarena García
Coordinación General de Administración

CUENTA PÚBLICA 2016
 INGRESOS DE FLUJO DE EFECTIVO
 PRODUCTORAS DE BIENES Y SERVICIOS
 16 MEDIO AMBIENTE Y RECURSOS NATURALES
 RHO COMISIÓN NACIONAL FORESTAL
 (PESOS)

	ESTIMADO	MODIFICADO	RECAUDADO
TOTAL DE RECURSOS ^{1/}	7,939,176,639	7,554,454,335	7,257,658,324
DISPONIBILIDAD INICIAL	0	0	27,056,190
CORRIENTES Y DE CAPITAL	451,575,732	451,575,732	127,731,541
VENTA DE BIENES	0	0	0
INTERNAS	0	0	0
EXTERNAS	0	0	0
VENTA DE SERVICIOS	0	0	0
INTERNAS	0	0	0
EXTERNAS	0	0	0
INGRESOS DIVERSOS ^{2/}	0	0	0
INGRESOS DE FIDEICOMISOS PÚBLICOS	451,575,732	451,575,732	127,731,541
PRODUCTOS FINANCIEROS	0	0	0
OTROS	0	0	0
VENTA DE INVERSIONES	451,575,732	451,575,732	2,411,203
RECUPERACIÓN DE ACTIVOS FÍSICOS	0	0	125,330,348
RECUPERACIÓN DE ACTIVOS FINANCIEROS	0	0	0
INGRESOS POR OPERACIONES AJENAS	0	0	0
POR CUENTA DE TERCEROS	0	0	0
POR CECOGACIONES RECUPERABLES	0	0	0
SUBSIDIOS Y APOYOS FISCALES	0	0	0
SUBSIDIOS	7,407,602,907	7,102,876,603	7,102,876,603
CORRIENTES	5,176,027,490	4,757,489,339	4,797,689,339
DE CAPITAL	389,932,134	2,308,466,148	2,408,466,148
APOYOS FISCALES	4,788,104,856	4,566,841,191	4,566,841,191
CORRIENTES	2,309,365,417	2,305,509,264	2,305,389,264
SERVICIOS PERSONALES	2,180,058,217	2,141,861,370	2,141,861,370
OTROS	982,444,296	1,052,732,365	1,052,732,365
INVERSIONES FÍSICAS	1,277,613,921	1,089,139,203	1,089,139,005
INTERESES, COMISIONES Y GASTOS DE LA DEUDA	149,507,209	163,527,804	163,527,804
INVERSION FINANCIERA	0	0	0
AMORTIZACIÓN DE PASIVOS	0	0	0
SUMA DE INGRESOS DEL AÑO	7,939,176,639	7,554,454,335	7,230,610,144
ENDEUDAMIENTO (O DESENDERAMIENTO) NETO	0	0	0
INTERNO	0	0	0
EXTERNO	0	0	0

1/ Las sumas parciales y total pueden no coincidir debido al redondeo.
 Fuente: Estimado y Modificado, sistemas globalizadores de la Secretaría de Hacienda y Crédito Público; Recaudado, el ente público.


 Autorizó: Lic. Jorge Camarena García
 Coordinación General de Administración


 Eliberto M.B.A. Tania A. Luján Magaña
 Gerencia de Recursos Financieros

CUENTA PÚBLICA 2016
EGRESOS DE FLUJO DE EFECTIVO
PRODUCTORAS DE BIENES Y SERVICIOS
16 MEDIO AMBIENTE Y RECURSOS NATURALES
RHQ COMISIÓN NACIONAL FORESTAL
(PESOS)

CONCEPTO	APROBADO	MODIFICADO	PAGADO
TOTAL DE RECURSOS ^{1/}	7,939,178,639	7,554,454,335	7,257,668,324
GASTO CORRIENTE	2,959,266,583	2,781,985,250	2,500,441,059
SERVICIOS PERSONALES	882,444,296	1,052,722,365	1,052,722,365
DE OPERACIÓN	1,493,116,432	1,334,768,013	1,088,241,404
SUBSIDIOS	396,154,893	237,070,407	230,848,148
OTRAS EROGACIONES	187,550,962	157,424,465	128,629,142
PENSIONES Y JUBILACIONES	0	0	0
INVERSIÓN FÍSICA	4,979,912,056	4,772,469,085	4,730,169,085
BIENES MUEBLES E INMUEBLES	70,000,000	90,180,426	90,180,426
OBRA PÚBLICA	23,400,000	21,859,245	21,859,245
SUBSIDIOS	4,829,904,856	4,608,441,191	4,566,641,191
OTRAS EROGACIONES	56,607,200	51,988,223	51,488,223
INVERSIÓN FINANCIERA	0	0	0
COSTO FINANCIERO	0	0	0
INTERESES, COMISIONES Y GASTOS DE LA DEUDA	0	0	0
INTERNOS	0	0	0
EXTERNOS	0	0	0
EGRESOS POR OPERACIONES AJENAS	0	0	0
POR CUENTA DE TERCEROS	0	0	0
EROGACIONES RECUPERABLES	0	0	-33,006,833
SUMA DE EGRESOS DEL AÑO	0	0	9,859,861
ENTEROS A TESORERÍA DE LA FEDERACIÓN	7,939,178,639	7,554,454,335	-42,866,694
ORDINARIOS	0	0	7,197,603,311
EXTRAORDINARIOS	0	0	0
DISPONIBILIDAD FINAL	0	0	0
DIFERENCIAS CAMBIARIAS, AJUSTES CONTABLES Y OPERACIONES EN TRANSITO	0	0	0
	0	0	60,065,013
	0	0	0

^{1/} Las sumas parciales y total pueden no coincidir debido al redondeo.

Fuente: Presupuesto Aprobado y Modificado, sistemas globalizadores de la Secretaría de Hacienda y Crédito Público; Presupuesto Pagado, el ente público.



Elaboró: M.B.A. Tania A. Limón Miagaña
Gerencia de Recursos Financieros



Autorizó: Lic. Jorge Carrarena García
Coordinación General de Administración

CUENTA PÚBLICA 2016
 ESTADO ANALÍTICO DEL EJERCICIO DEL PRESUPUESTO DE EGRESOS EN CLASIFICACIÓN ADMINISTRATIVA^{1/}
 16 MEDIO AMBIENTE Y RECURSOS NATURALES
 RHQ COMISIÓN NACIONAL FORESTAL
 (PESOS)

DESERVIACIÓN	APROBADO	MODIFICADO	DEVENGADO	PAGADO	ECONÓMICAS
TOTAL	7.939.178.639	7.554.454.335	7.197.603.311	7.197.603.311	356.851.024

1/ Las sumas parciales y total pueden no coincidir debido al redondeo.

Fuente: Presupuesto Aprobado y Modificado, sistemas globalizadores de la Secretaría de Hacienda y Crédito Público, Presupuesto Devengado y Pagado, el ente público.



Autorizó: Lic. Jorge Camarena García
 Coordinación General de Administración



Elaboró: M.B.A. Tania A. Limón Magaña
 Gerencia de Recursos Financieros

CUENTA PÚBLICA 2016
ESTADO ANALÍTICO DEL EJERCICIO DEL PRESUPUESTO DE EGRESOS EN CLASIFICACIÓN ECONOMICA Y POR OBJETO DEL GASTO
16 MEDIO AMBIENTE Y RECURSOS NATURALES
RHO COMISION NACIONAL FORESTAL
(PESOS)

TOTAL	7,998,178,639	7,564,454,335	7,197,603,311	7,197,603,311	7,197,603,311	356,951,024
Gasto Corriente	2,959,266,583	2,781,985,250	2,510,300,920	2,510,300,920	2,510,300,920	271,664,330
Servicios Personales	682,444,276	1,062,722,365	1,052,722,365	1,052,722,365	1,052,722,365	
1000 Servicios Personales	887,444,296	1,052,722,365	1,052,722,365	1,052,722,365	1,052,722,365	
1100 Remuneraciones al personal de carácter permanente	226,652,647	221,895,684	221,895,684	221,895,684	221,895,684	
1200 Remuneraciones al personal de carácter transitorio	201,774,579	267,336,514	267,336,514	267,336,514	267,336,514	
1300 Remuneraciones adicionales y especiales	122,631,859	230,493,301	230,493,301	230,493,301	230,493,301	
1400 Seguridad social	89,322,929	88,353,961	88,353,961	88,353,961	88,353,961	
1500 Otras prestaciones sociales y económicas	230,897,677	233,478,745	233,478,745	233,478,745	233,478,745	
1700 Pago de estímulos a servidores públicos	1,164,805	1,374,160	1,374,160	1,374,160	1,374,160	
Gasto De Operación	1,493,116,432	1,334,768,013	1,088,241,404	1,088,241,404	1,088,241,404	246,526,309
2000 Materiales y suministros	200,109,591	224,592,913	217,653,519	217,653,519	217,653,519	6,719,394
2100 Materiales de administración, emisión de documentos y artículos oficiales	16,219,999	19,701,391	17,313,891	17,313,891	17,313,891	2,387,500
2200 Alimentos y utensilios	5,541,226	11,637,015	11,317,315	11,317,315	11,317,315	319,700
2300 Materias primas y materiales de producción y comercialización	66,298,544	3,307,899	3,307,899	3,307,899	3,307,899	
2400 Materiales y artículos de construcción y de reparación	10,505,500	25,821,319	25,896,319	25,896,319	25,896,319	125,000
2500 Productos químicos: farmacéuticos y de laboratorio	21,299,483	63,288,463	60,992,789	60,992,789	60,992,789	175,500
2600 Combustibles, lubricantes y aditivos	38,118,975	40,433,581	39,443,581	39,443,581	39,443,581	2,795,094
2700 Vestuario, blancos, prendas de protección y artículos deportivos	24,433,558	50,843,095	50,417,095	50,417,095	50,417,095	890,000
2800 Herramientas, refacciones y accesorios menores	1,293,006,851	1,110,185,100	870,377,885	870,377,885	870,377,885	426,000
3000 Servicios generales	51,528,049	52,676,044	51,254,044	51,254,044	51,254,044	239,607,215
3100 Servicios básicos	378,771,567	159,389,455	155,622,993	155,622,993	155,622,993	1,422,000
3200 Servicios de arrendamiento	537,714,970	491,449,747	356,183,938	356,183,938	356,183,938	3,763,462
3300 Servicios profesionales, científicos, técnicos y otros servicios	51,026,843	94,446,566	94,446,563	94,446,563	94,446,563	135,263,789
3400 Servicios financieros, bancarios y comerciales	41,763,290	63,444,104	59,883,534	59,883,534	59,883,534	4,560,570
3500 Servicios de instalación, reparación, mantenimiento y conservación	6,250,000	5,771,710	5,771,710	5,771,710	5,771,710	
3600 Servicios de comunicación social y publicidad	87,163,810	106,761,229	73,603,843	73,603,843	73,603,843	33,151,386
3700 Servicios de traslado y viajes	108,554,016	105,147,363	48,572,360	48,572,360	48,572,360	56,579,008
3800 Servicios oficiales	30,214,312	31,063,875	26,038,875	26,038,875	26,038,875	5,060,000
3900 Otros servicios generales	396,154,893	237,070,407	230,848,148	230,848,148	230,848,148	6,222,259
Subsidios	396,154,893	237,070,407	230,848,148	230,848,148	230,848,148	6,222,259
4000 Transferencias, asignaciones, subsidios y otras ayudas	187,550,962	157,424,469	138,489,003	138,489,003	138,489,003	18,936,462
4300 Subsidios y subvenciones		48,971,359	58,831,220	58,831,220	58,831,220	-9,619,861
Otros De Corriente						
3000 Servicios generales						

CUENTA PÚBLICA 2016
ESTADO ANALÍTICO DEL EJERCICIO DEL PRESUPUESTO DE EGRESOS Y CLASIFICACIÓN FUNCIONAL PROGRAMÁTICA
16 MENÚ AMBIENTE Y RECURSOS NATURALES
RHC COMISION NACIONAL FORESTAL
[MCO]

Código	Descripción	16	16.00	16.00.00	16.00.00.00	16.00.00.00.00	16.00.00.00.00.00
	TOTAL APROBADO	882,444,296	1,626,116,437	386,164,197	18,330,962	2,927,966,933	130,617,210
	TOTAL MODIFICADO	1,052,712,350	1,324,163,313	237,070,407	157,724,405	2,131,983,974	184,077,804
	TOTAL EJERCIDO	1,092,212,566	1,088,241,414	2,061,812,146	138,486,013	2,510,100,320	163,722,904
	TOTAL PAGADO	1,202,722,320	1,088,241,414	2,301,848,146	138,486,013	2,510,100,320	163,722,904
	Reservado	129,513	722	383	328	644	129,513
	Base legal pagado	100,000	215	974	68	962	98,2
	Ejecutado						
	Comisión de la Política de Gobierno						
	Aprobado	17,443,705	2,282,592			187,764,577	100,0
	Modificado	18,185,382	2,942,616			21,327,897	100,0
	Devengado	18,185,382	2,942,616			21,327,897	100,0
	Pagado	18,185,382	2,942,616			21,327,897	100,0
	Porcentaje pagado	100,0	100,0			100,0	100,0
	Porcentaje pagado	100,0	100,0			100,0	100,0
	Función Pública						
	Aprobado	17,443,705	2,282,592			187,764,577	100,0
	Modificado	18,185,382	2,942,616			21,327,897	100,0
	Devengado	18,185,382	2,942,616			21,327,897	100,0
	Pagado	18,185,382	2,942,616			21,327,897	100,0
	Porcentaje pagado	100,0	100,0			100,0	100,0
	Porcentaje pagado	100,0	100,0			100,0	100,0
	Función pública y bien público						
	Aprobado	17,443,705	2,282,592			187,764,577	100,0
	Modificado	18,185,382	2,942,616			21,327,897	100,0
	Devengado	18,185,382	2,942,616			21,327,897	100,0
	Pagado	18,185,382	2,942,616			21,327,897	100,0
	Porcentaje pagado	100,0	100,0			100,0	100,0
	Porcentaje pagado	100,0	100,0			100,0	100,0
	Administración pública						
	Aprobado	17,443,705	2,282,592			187,764,577	100,0
	Modificado	18,185,382	2,942,616			21,327,897	100,0
	Devengado	18,185,382	2,942,616			21,327,897	100,0
	Pagado	18,185,382	2,942,616			21,327,897	100,0
	Porcentaje pagado	100,0	100,0			100,0	100,0
	Porcentaje pagado	100,0	100,0			100,0	100,0
	Comisión Nacional Forestal						
	Aprobado	17,443,705	2,282,592			187,764,577	100,0
	Modificado	18,185,382	2,942,616			21,327,897	100,0
	Devengado	18,185,382	2,942,616			21,327,897	100,0
	Pagado	18,185,382	2,942,616			21,327,897	100,0
	Porcentaje pagado	100,0	100,0			100,0	100,0
	Porcentaje pagado	100,0	100,0			100,0	100,0
	Desarrollo Social						
	Aprobado						
	Modificado						
	Devengado						
	Pagado						
	Porcentaje pagado						
	Porcentaje pagado						
	Comisión Nacional Forestal						
	Aprobado						
	Modificado						
	Devengado						
	Pagado						
	Porcentaje pagado						
	Porcentaje pagado						

3	2	02	004	K136	Divisorio	817,915,80	1,001,942,730	3,363,440,00	147,868,649	2,051,717,79	100,00	100,00	100,00
3	2	02	004	K138	Divisorio	817,976,300	1,017,942,730	3,363,440,00	147,868,649	2,051,717,79	100,00	100,00	100,00
3	2	02	004	K139	Divisorio	818,037,800	1,033,942,730	3,363,440,00	147,868,649	2,051,717,79	100,00	100,00	100,00
3	2	02	004	K140	Divisorio	818,100,300	1,050,942,730	3,363,440,00	147,868,649	2,051,717,79	100,00	100,00	100,00
3	2	02	004	K141	Divisorio	818,163,800	1,067,942,730	3,363,440,00	147,868,649	2,051,717,79	100,00	100,00	100,00
3	2	02	004	K142	Divisorio	818,227,300	1,084,942,730	3,363,440,00	147,868,649	2,051,717,79	100,00	100,00	100,00
3	2	02	004	K143	Divisorio	818,290,800	1,101,942,730	3,363,440,00	147,868,649	2,051,717,79	100,00	100,00	100,00
3	2	02	004	K144	Divisorio	818,354,300	1,118,942,730	3,363,440,00	147,868,649	2,051,717,79	100,00	100,00	100,00
3	2	02	004	K145	Divisorio	818,417,800	1,135,942,730	3,363,440,00	147,868,649	2,051,717,79	100,00	100,00	100,00
3	2	02	004	K146	Divisorio	818,481,300	1,152,942,730	3,363,440,00	147,868,649	2,051,717,79	100,00	100,00	100,00
3	2	02	004	K147	Divisorio	818,544,800	1,170,942,730	3,363,440,00	147,868,649	2,051,717,79	100,00	100,00	100,00
3	2	02	004	K148	Divisorio	818,608,300	1,187,942,730	3,363,440,00	147,868,649	2,051,717,79	100,00	100,00	100,00
3	2	02	004	K149	Divisorio	818,671,800	1,205,942,730	3,363,440,00	147,868,649	2,051,717,79	100,00	100,00	100,00
3	2	02	004	K150	Divisorio	818,735,300	1,222,942,730	3,363,440,00	147,868,649	2,051,717,79	100,00	100,00	100,00
3	2	02	004	K151	Divisorio	818,798,800	1,240,942,730	3,363,440,00	147,868,649	2,051,717,79	100,00	100,00	100,00
3	2	02	004	K152	Divisorio	818,862,300	1,257,942,730	3,363,440,00	147,868,649	2,051,717,79	100,00	100,00	100,00
3	2	02	004	K153	Divisorio	818,925,800	1,275,942,730	3,363,440,00	147,868,649	2,051,717,79	100,00	100,00	100,00
3	2	02	004	K154	Divisorio	818,989,300	1,292,942,730	3,363,440,00	147,868,649	2,051,717,79	100,00	100,00	100,00
3	2	02	004	K155	Divisorio	819,052,800	1,310,942,730	3,363,440,00	147,868,649	2,051,717,79	100,00	100,00	100,00
3	2	02	004	K156	Divisorio	819,116,300	1,327,942,730	3,363,440,00	147,868,649	2,051,717,79	100,00	100,00	100,00
3	2	02	004	K157	Divisorio	819,179,800	1,345,942,730	3,363,440,00	147,868,649	2,051,717,79	100,00	100,00	100,00
3	2	02	004	K158	Divisorio	819,243,300	1,362,942,730	3,363,440,00	147,868,649	2,051,717,79	100,00	100,00	100,00
3	2	02	004	K159	Divisorio	819,306,800	1,380,942,730	3,363,440,00	147,868,649	2,051,717,79	100,00	100,00	100,00
3	2	02	004	K160	Divisorio	819,370,300	1,397,942,730	3,363,440,00	147,868,649	2,051,717,79	100,00	100,00	100,00
3	2	02	004	K161	Divisorio	819,433,800	1,415,942,730	3,363,440,00	147,868,649	2,051,717,79	100,00	100,00	100,00
3	2	02	004	K162	Divisorio	819,497,300	1,432,942,730	3,363,440,00	147,868,649	2,051,717,79	100,00	100,00	100,00
3	2	02	004	K163	Divisorio	819,560,800	1,450,942,730	3,363,440,00	147,868,649	2,051,717,79	100,00	100,00	100,00
3	2	02	004	K164	Divisorio	819,624,300	1,467,942,730	3,363,440,00	147,868,649	2,051,717,79	100,00	100,00	100,00
3	2	02	004	K165	Divisorio	819,687,800	1,485,942,730	3,363,440,00	147,868,649	2,051,717,79	100,00	100,00	100,00
3	2	02	004	K166	Divisorio	819,751,300	1,502,942,730	3,363,440,00	147,868,649	2,051,717,79	100,00	100,00	100,00
3	2	02	004	K167	Divisorio	819,814,800	1,520,942,730	3,363,440,00	147,868,649	2,051,717,79	100,00	100,00	100,00
3	2	02	004	K168	Divisorio	819,878,300	1,537,942,730	3,363,440,00	147,868,649	2,051,717,79	100,00	100,00	100,00
3	2	02	004	K169	Divisorio	819,941,800	1,555,942,730	3,363,440,00	147,868,649	2,051,717,79	100,00	100,00	100,00
3	2	02	004	K170	Divisorio	820,005,300	1,572,942,730	3,363,440,00	147,868,649	2,051,717,79	100,00	100,00	100,00

1	2	E	014	Aprobado	66,274,861	147,022,633	176,113,383	2,315,210,077	136,107,270	120,007,300	2,441,817,871	94.6	100.0	100.0	100.0
1	2	E	014	Modificado	87,971,480	1,269,469,229	98,842,969	2,184,767,009	141,668,649	141,668,649	3,626,537,667	93.3	100.0	100.0	100.0
1	2	E	014	Devengado	87,971,630	1,041,842,730	69,033,176	1,939,048,038	141,668,649	141,668,649	7,021,114,823	93.1	100.0	100.0	100.0
1	2	E	014	Pagado	87,971,630	1,041,842,730	69,033,176	1,939,048,038	141,668,649	141,668,649	7,021,114,823	93.1	100.0	100.0	100.0
1	2	E	014	Porcentaje Pag./Aprob	13.2	84.4	38.8	84.3	117.5	117.5	84.3	84.3	84.3	84.3	84.3
1	2	E	014	Porcentaje Pag./Modif	100.0	84.4	74.7	87.4	100.0	100.0	84.3	84.3	84.3	84.3	84.3
1	2	K		Proyecto de Inyección											
1	2	K		Aprobado											
1	2	K		Modificado											
1	2	K		Devengado											
1	2	K		Pagado											
1	2	K		Porcentaje Pag./Aprob											
1	2	K		Porcentaje Pag./Modif											
1	2	K	025	Proyectos de Inyección (Información Administrativa)											
1	2	K	025	Aprobado											
1	2	K	025	Modificado											
1	2	K	025	Devengado											
1	2	K	025	Pagado											
1	2	K	025	Porcentaje Pag./Aprob											
1	2	K	025	Porcentaje Pag./Modif											
1	2	K	138	Investación en Infraestructura Social y Recreación Ambiental											
1	2	K	138	Aprobado											
1	2	K	138	Modificado											
1	2	K	138	Devengado											
1	2	K	138	Pagado											
1	2	K	138	Porcentaje Pag./Aprob											
1	2	K	138	Porcentaje Pag./Modif											
1	2	P		Planificación, Seguimiento y Evaluación de Políticas											
1	2	P		Aprobado											
1	2	P		Modificado											
1	2	P		Devengado											
1	2	P		Pagado											
1	2	P		Porcentaje Pag./Aprob											
1	2	P		Porcentaje Pag./Modif											
1	2	P	002	Planificación, Dirección y Evaluación Ambiental											
1	2	P	002	Aprobado											
1	2	P	002	Modificado											
1	2	P	002	Devengado											
1	2	P	002	Pagado											
1	2	P	002	Porcentaje Pag./Aprob											
1	2	P	002	Porcentaje Pag./Modif											
1	2	R		Específicos											
1	2	R		Aprobado											
1	2	R		Modificado											
1	2	R		Devengado											
1	2	R		Pagado											
1	2	R		Porcentaje Pag./Aprob											
1	2	R		Porcentaje Pag./Modif											
1	2	R	015	Políticas Ambientales											
1	2	R	015	Aprobado											
1	2	R	015	Modificado											
1	2	R	015	Devengado											
1	2	R	015	Pagado											
1	2	R	015	Porcentaje Pag./Aprob											
1	2	R	015	Porcentaje Pag./Modif											

1	3	Activos	2,945,435	20,343,859	3,932,134	239,572,334	100.0
1	3	Aprobado	105,145,074	18,659,473	18,785,147	187,945,497	100.0
1	3	Modificado	10,181,914	18,659,473	18,659,473	184,804,914	127.7
1	3	Cancelado	18,101,074	18,659,473	18,659,473	184,804,914	127.7
1	3	Porcentaje Aprobado	3.6	92.7	47.5	78.4	
1	3	Porcentaje Modificado	34.2	92.0	47.5	78.4	
1	3	Porcentaje Cancelado	62.2	100.0	47.5	78.4	
1	3	Activos de apoyo a mantenimiento	150,684,532	18,659,473	18,659,473	184,804,914	127.7
1	3	Modificado	150,684,532	18,659,473	18,659,473	184,804,914	127.7
1	3	Cancelado	150,684,532	18,659,473	18,659,473	184,804,914	127.7
1	3	Porcentaje Aprobado	100.0	100.0	100.0	100.0	
1	3	Porcentaje Modificado	100.0	100.0	100.0	100.0	
1	3	Porcentaje Cancelado	100.0	100.0	100.0	100.0	
1	3	Activos de apoyo a mantenimiento	2,011,851,796	18,659,473	18,659,473	219,726,037	100.0
1	3	Modificado	150,684,532	18,659,473	18,659,473	166,705,499	100.0
1	3	Cancelado	150,684,532	18,659,473	18,659,473	166,705,499	100.0
1	3	Porcentaje Aprobado	7.5	21.3	7.5	21.3	
1	3	Porcentaje Modificado	7.5	21.3	7.5	21.3	
1	3	Porcentaje Cancelado	7.5	21.3	7.5	21.3	
1	3	Activos de apoyo a mantenimiento	17,432,706	2,320,627	19,759,697	19,759,697	100.0
1	3	Modificado	18,185,382	2,320,627	21,087,998	21,087,998	100.0
1	3	Cancelado	18,185,382	2,320,627	21,087,998	21,087,998	100.0
1	3	Porcentaje Aprobado	100.0	100.0	100.0	100.0	
1	3	Porcentaje Modificado	100.0	100.0	100.0	100.0	
1	3	Porcentaje Cancelado	100.0	100.0	100.0	100.0	
1	3	Activos de apoyo a mantenimiento	17,432,706	2,320,627	19,759,697	19,759,697	100.0
1	3	Modificado	18,185,382	2,320,627	21,087,998	21,087,998	100.0
1	3	Cancelado	18,185,382	2,320,627	21,087,998	21,087,998	100.0
1	3	Porcentaje Aprobado	100.0	100.0	100.0	100.0	
1	3	Porcentaje Modificado	100.0	100.0	100.0	100.0	
1	3	Porcentaje Cancelado	100.0	100.0	100.0	100.0	
1	3	Operaciones generales	9,859,861	9,859,861	9,859,861	-4,866,694	-49.3
1	3	Aprobado	9,859,861	9,859,861	9,859,861	-4,866,694	-49.3
1	3	Modificado	9,859,861	9,859,861	9,859,861	-4,866,694	-49.3
1	3	Cancelado	9,859,861	9,859,861	9,859,861	-4,866,694	-49.3
1	3	Porcentaje Aprobado	100.0	100.0	100.0	100.0	
1	3	Porcentaje Modificado	100.0	100.0	100.0	100.0	
1	3	Porcentaje Cancelado	100.0	100.0	100.0	100.0	
1	3	Operaciones generales	9,859,861	9,859,861	9,859,861	-4,866,694	-49.3
1	3	Aprobado	9,859,861	9,859,861	9,859,861	-4,866,694	-49.3
1	3	Modificado	9,859,861	9,859,861	9,859,861	-4,866,694	-49.3
1	3	Cancelado	9,859,861	9,859,861	9,859,861	-4,866,694	-49.3
1	3	Porcentaje Aprobado	100.0	100.0	100.0	100.0	
1	3	Porcentaje Modificado	100.0	100.0	100.0	100.0	
1	3	Porcentaje Cancelado	100.0	100.0	100.0	100.0	

[Handwritten Signature]

Elaboró: CEA - Emilia A. Limón-Vigil
 Gerente de Recursos Financieros


[Handwritten Signature]


Autoproducción
 Lic. Jorge Carbarona García
 Coordinación General de Administración

1/ Los datos contenidos en esta planilla son de carácter informativo y no representan el presupuesto de ingresos y egresos de la Secretaría de Hacienda y Crédito Público. Fuente: Presupuesto Aprobado y Modificado del ejercicio gubernamental de la Secretaría de Hacienda y Crédito Público.

COMISION NACIONAL FORESTAL
CONCILIACION ENTRE LOS INGRESOS PRESUPUESTARIOS Y CONTABLES
CORRESPONDIENTE DEL 1o. DE ENERO AL 31 DE DICIEMBRE DE 2016
(PESOS)


1. Ingresos Presupuestarios	7,230,610,145
2. Más ingresos contables no presupuestarios	
Incremento por variación de inventarios	
Disminución del exceso de estimaciones por pérdida o deterioro u obsolescencia	
Disminución del exceso de provisiones	
Otros ingresos y beneficios varios	5,384,454,349
Otros ingresos contables no presupuestarios	
3. Menos ingresos presupuestarios no contables	
Productos de capital	
Aprovechamientos capital	94,769,389
Ingresos derivados de financiamientos	
Otros ingresos presupuestarios no contables	4,761,934,507
4. Ingresos contables (4 = 1 + 2 - 3)	7,758,360,598



 Elaboró: M.B.A. Tania A. Limón Magaña
 Gerencia de Recursos Financieros


 Autorizó: Lic. Jorge Camarena García
 Coordinación General de Administración

COMISION NACIONAL FORESTAL
CONCILIACION ENTRE LOS EGRESOS PRESUPUESTARIOS Y LOS GASTOS CONTABLES
CORRESPONDIENTE DEL 1o. DE ENERO AL 31 DE DICIEMBRE DE 2016
(PESOS)

1. Total de egresos (presupuestarios)		7,230,610,145
2. Menos egresos presupuestarios no contables		4,856,703,896
Mobiliario y equipo de administración	41,054,540	
Mobiliario y equipo educacional y recreativo	225,379	
Equipo e instrumental médico y de laboratorio	1,697,166	
Vehículos y equipo de transporte	9,288,718	
Equipo de defensa y seguridad		
Maquinaria, otros equipos y herramientas	37,914,623	
Activos biológicos		
Bienes inmuebles		
Activos intangibles		
Obra pública en bienes propios	4,588,963	
Acciones y participaciones de capital		
Compra de títulos y valores		
Inversiones en fideicomisos, mandatos y otros análogos		
Provisiones para contingencias y otras erogaciones especiales	4,702,128,524	
Amortización de la deuda pública		
Adeudos de ejercicios fiscales anteriores (ADEFAS)		
Otros egresos presupuestales no contables	59,805,983	
3. Más gastos contables no presupuestales		5,548,027,148
Estimaciones, depreciaciones, deterioros, obsolescencia y amortizaciones	163,572,800	
Disminución de inventarios	2,326,665	
Aumento por insuficiencia de estimaciones por pérdida o deterioro u obsolescencia		
Otros gastos		
Otros gastos contables no presupuestales	5,382,127,683	
4. Total de gasto contable (4 = 1 - 2 + 3)		7,921,933,397


 Autorizó: Lic. Jorge Camarena García
 Coordinación General de Administración


 Elaboró: M.B.A. Tania A. Limón Magaña
 Gerencia de Recursos Financieros

COMISIÓN NACIONAL FORESTAL
NOTAS A LOS ESTADOS FINANCIEROS PRESUPUESTARIOS
AL 31 DE DICIEMBRE DE 2016

1. Constitución y objeto de la entidad.

La Comisión Nacional Forestal (CONAFOR) fue creada mediante decreto del Ejecutivo Federal publicado en el Diario Oficial de la Federación el 4 de abril de 2001; se constituyó como Organismo Público Descentralizado con personalidad jurídica y patrimonio propio, cuya coordinación sectorial corresponde a la Secretaría del Medio Ambiente y Recursos Naturales (SEMARNAT).

La CONAFOR tiene como misión promover e impulsar el desarrollo forestal sustentable mediante acciones de políticas públicas y ejecución de programas orientados a elevar la protección, producción y productividad. Y así contribuir al crecimiento económico y desarrollo social.

2. Normatividad gubernamental.

Para el control presupuestal las operaciones se registran con base a prácticas de contabilidad gubernamental contenidas en las normas, tomando en cuenta en su caso las disposiciones que al respecto establece la Ley Federal de Presupuesto y Responsabilidad Hacendaria y su Reglamento, utilizándose para tal efecto registros complementarios y separados de la contabilidad financiera, los cuales son conciliados periódicamente entre sí en forma integral.


Los ingresos presupuestales que recibe la CONAFOR por concepto de transferencias del Gobierno Federal, se consideran al valor que tienen al momento de su cobro.

Los gastos se consideran al valor que tienen al momento de su pago, incorporando al final del año las obligaciones por bienes y servicios devengados por pagar con cargo a dicho presupuesto.

En los estados analíticos de ingresos presupuestales y del ejercicio presupuestal del gasto, las operaciones se reconocen presupuestalmente en el año en que se realizan, así como las operaciones ajenas por cuenta de terceros y erogaciones recuperables.

3. Cumplimiento global de metas por programa.

Po	Indicador del Desempeño	Valor de la Meta			Cumplimiento meta modificada	Principales variaciones
		Aprobada	Modificada	Avanzada		
E014	Tasa de deforestación neta anual de bosques y selvas.	0.14	0.14	0.14	100.00%	
E014	Tasa de variación de la superficie promedio anual de arbolado adulto y renuevo afectada por incendios forestales.	-37.15	-37.15	-77.24	163.78%	La variación, respecto a lo programado, se debe al aumento en la capacidad de respuesta del Programa Nacional de Prevención de Incendios Forestales por la operación de los 6 Centros Regionales de Manejo del Fuego, la conformación de brigadas rurales para la prevención y combate de incendios forestales y al fortalecimiento de la coordinación interinstitucional a nivel federal y estatal.
E014	Tasa de variación de la superficie promedio anual afectada por plagas y enfermedades.	-0.06	-0.06	-17.04	116.99%	La variación se debió a que se presentó el fenómeno de "niño débil", es decir se tuvo un año seco, con una sequía moderada, esto se debió a que se adelantó la temporada de lluvias a partir de la primavera; está condición favoreció a que los ecosistemas forestales no presentarán mucho estrés, por lo que el ataque de plagas y enfermedades fue moderado.

 1

Tp	Indicador del Desarrollo	Valor de la Meta			Cumplimiento meta modificada	Comentarios
		Aprobada	Modificada	Alcanzada		
E014	Porcentaje de Centros de Control de incendios forestales operando.	100.00%	100.00%	100.00%	100.00%	
E014	Porcentaje de Comités Estatales de Protección contra Incendios Forestales instalados y operando.	100.00%	100.00%	100.00%	100.00%	
E014	Porcentaje de Centros Regionales de Manejo del Fuego (CRMF) en operación.	100.00%	100.00%	100.00%	100.00%	
E014	Porcentaje de superficie forestal con acciones de diagnóstico fitosanitario.	22.38%	22.38%	22.53%	100.65%	La variación se debe principalmente a que se aplicó una estrategia para atender las áreas forestales que por las condiciones ambientales o de sequía pudieran favorecer la presencia de algún agente causal, principalmente insectos descortezadores, plantas parásitas, defoliadores y barrenadores.
E014	Porcentaje de avance en el re muestreo para el Inventario Nacional Forestal y de Suelos 2015-2019.	30.88%	24.49%	24.50%	100.04%	La variación se debe a que se muestrearon tres conglomerados más de la cantidad mínima comprometida por los proveedores del Inventario Nacional Forestal y de Suelos.
E014	Porcentaje de acciones de educación, capacitación y divulgación de tecnologías y cultura forestal.	86.05%	86.05%	86.34%	100.33%	La variación se debe al incremento en la vinculación con Organismos de la Sociedad Civil así como con Instituciones de Gobierno de los tres niveles.
E014	Porcentaje de técnicos forestales egresados de los Centros de Educación y Capacitación Forestal.	96.00%	96.00%	99.20%	103.33%	La variación se debe al esfuerzo tanto de estudiantes como personal de los CECFOR para mejorar el rendimiento académico y lograr el objetivo de los estudiantes y de la institución en crear capital humano capacitado.
E014	Porcentaje promedio de avance en acciones de prevención y detección de Incendios Forestales.	100	100	112.4	112.40%	La variación se debe a que las condiciones meteorológicas y el comportamiento de la temporada de incendios en algunos estados han permitido el incremento en las acciones en materia de prevención y detección de incendios forestales.
E014	Porcentaje de combatientes oficiales de incendios forestales operando.	100.00%	100.00%	100.00%	100.00%	
E014	Porcentaje de Equipos Estatales de Manejo de Incidentes operando.	100.00%	100.00%	71.88%	71.88%	La variación se debe a cambios de personal en los Gobiernos Estatales que impactó en la integración de los equipos así como condiciones meteorológicas adversas para el desarrollo de eventos planeados.
E014	Porcentaje de monitoreo para la detección de plagas y enfermedades forestales.	15.65%	15.65%	15.65%	100.05%	La variación se debe al incremento en la capacidad de mapeo aéreo.
E014	Porcentaje de avance en el pago de conglomerados para el Inventario Nacional Forestal y de Suelos 2015-2019.	26.82%	22.08%	22.08%	100.00%	
E014	Porcentaje de materiales de divulgación forestal realizados.	100.00%	100.00%	103.33%	103.33%	La variación se debe a que algunos materiales adicionales se realizaron de acuerdo a las necesidades de las actividades de divulgación de cultura forestal tales como ferias y exposiciones.
E014	Porcentaje de reuniones de academia de los Centros de Educación y Capacitación Forestal realizadas.	100.00%	100.00%	100.00%	100.00%	
S219	Porcentaje de superficie rehabilitada o con acciones de restauración.	57.63%	57.63%	57.26%	99.35%	La variación se debe a que derivado del ajuste de presupuesto en el Programa de Restauración Forestal 2016, la meta asignada originalmente sufrió una variación por lo cual fue ajustada. Además, de que el resultado programado puede ser afectado por las condiciones climáticas que se presentan durante la ejecución del programa, así como por desistimientos y cancelaciones de beneficiarios. Las acciones de Restauración Forestal en general fueron ejecutadas en tiempo y forma.
S219	Porcentaje de superficie conservada por medio de sistemas de áreas protegidas y otras modalidades de conservación.	16.19%	16.19%	15.70%	96.97%	La variación se debe a que se registró el vencimiento de la certificación de predios bajo manejo cuya superficie fue mayor a la superficie de los predios incorporados a la certificación.


Pj	Descripción del Desempeño	Valor de la Meta			Cumplimiento meta modificada	Principales variaciones
		Aprobada	Modificada	Alcanzada		
S219	Porcentaje del valor de la producción obtenida a partir del aprovechamiento forestal maderable, no maderable y viveros forestales.	47.84%	47.84%	31.11%	65.02%	La producción forestal no se incrementó en lo que se tenía previsto.
S219	Porcentaje de superficie forestal y preferentemente forestal que cuenta con condiciones habilitadoras para su protección, conservación, restauración y aprovechamiento forestal sustentable.	4.61%	4.61%	4.65%	100.83%	La variación se debe a que se contó con adecuaciones presupuestarias que permitieron incorporar más superficie de la programada al pago por servicios ambientales.
S219	Porcentaje de superficie apoyada para la elaboración de programas de manejo forestal maderable y no maderable.	74.65%	74.65%	78.29%	104.88%	La variación se debe a que se tuvo una demanda suficiente de solicitudes viables y se pudieron canalizar recursos económicos para apoyarlas.
S219	Porcentaje de ejidos y comunidades apoyados para fortalecer sus capacidades de gestión.	9.48%	7.99%	8.25%	103.21%	La variación se debe al interés por parte de los ejidos y comunidades para desarrollar proyectos que incrementas sus capacidades para el uso y aprovechamiento de los recursos forestales.
S219	Porcentaje de superficie apoyada para llevar a cabo proyectos de ordenamiento territorial comunitario.	23.86%	23.86%	24.81%	103.97%	La variación se debe principalmente a que el 42% de los núcleos agrarios asignados son mayores a 5,000 ha, lo cual permitió tener menor costo por hectáreas y poder asignar más superficie.
S219	Porcentaje de organizaciones apoyadas para la elaboración del Plan Estratégico de Mediano Plazo.	57.68%	63.82%	63.82%	100.00%	
S219	Porcentaje de cursos y talleres de capacitación realizados.	100.00%	100.00%	90.56%	90.56%	La variación se debe a que de acuerdo a las Reglas de Operación el beneficiario cuenta con un periodo de 4 meses para realizar el curso por lo cual aún existen cursos que se encuentran en proceso de finiquito.
S219	Porcentaje de becas otorgadas.	100.00%	100.00%	100.00%	100.00%	
S219	Porcentaje de superficie convenida para la restauración forestal integral en microcuencas prioritarias del país.	100.00%	100.00%	91.32%	91.32%	La variación se debe al desistimiento y cancelaciones de algunos beneficiarios.
S219	Porcentaje de superficie convenida para la restauración forestal en cuencas hidrográficas prioritarias para la conservación de suelos y agua.	100.00%	100.00%	102.52%	102.52%	La variación se debe a la adecuada difusión realizada por las Gerencias Estatales y la apropiada participación de los beneficiarios durante los cursos de derechos y obligaciones, lo que generó que se tuviera una demanda positiva en la firma de convenios de concertación.
S219	Porcentaje de Unidades Productoras de Germoplasma Forestal apoyadas para su establecimiento.	100.00%	100.00%	133.33%	133.33%	La variación se debe a que se ingresaron más solicitudes de apoyo y se gestionó más presupuesto para poderlas atender.
S219	Porcentaje de superficie apoyada para su certificación forestal.	81.35%	95.83%	94.51%	98.62%	La variación se debe a que se hubo beneficiarios que cancelaron el apoyo asignado.
S219	Porcentaje de superficie apoyada para la ejecución de proyectos de prácticas de cultivo forestal y de mejoramiento del hábitat.	77.72%	77.72%	84.28%	108.44%	La variación se debe a que se tuvo suficiente demanda de solicitudes viables y se asignaron recursos a proyectos de menores costos por hectárea que lo programado originalmente.
S219	Porcentaje de kilómetros de caminos forestales apoyados para su rehabilitación y mantenimiento.	100.00%	97.78%	112.91%	115.48%	La variación se debe a que al cierre del ejercicio fiscal se contó con recursos económicos adicionales.
S219	Porcentaje de proyectos apoyados para la innovación tecnológica de las actividades silvícolas.	69.35%	69.35%	70.00%	100.94%	La variación se debe al interés de los beneficiarios, a la viabilidad de los proyectos, así como a la optimización de los recursos.

Cp	Indicador del Desempeño	Valor de la Meta			Cumplimiento meta programada	Principales variaciones
		Aprobada	Modificada	Alcanzada		
S219	Porcentaje de empresas en crecimiento y cadenas forestales fortalecidas a través de proyectos de transformación, comercialización y certificación de cadena de custodia.	2.56%	3.33%	3.73%	112.31%	La variación se debe a que se tuvieron recursos económicos adicionales para apoyar solicitudes viables que se tuvieron en el proceso de dictaminación.
S219	Porcentaje de organizaciones sociales del sector forestal apoyados para la ejecución de proyectos de Desarrollo Regional.	44.71%	44.71%	47.78%	106.87%	La variación se debe a que se le dio prioridad a las organizaciones que no habían ejecutado proyectos a través de este concepto de apoyo, así como a que en algunas propuestas técnicas se ajustaron los costos de ejecución de actividades, lo que permitió financiar más proyectos.
S219	Porcentaje de proyectos de transferencia de tecnología apoyados.	75.00%	77.08%	77.08%	100.00%	
S219	Porcentaje de proyectos apoyados para la incubación de empresas e integración de cadenas forestales.	46.75%	46.75%	50.75%	108.56%	La variación se debe a que se tuvieron suficientes solicitudes viables para asignar recursos económicos y a la optimización de los recursos.
S219	Porcentaje de superficie incorporada al pago de servicios en áreas prioritarias del país.	57.24%	57.24%	60.62%	105.89%	La variación se debe a adecuaciones presupuestales.
S219	Porcentaje de superficie incorporada al pago de servicios ambientales a través de Fondos Concurrentes.	3.72%	3.72%	3.58%	96.08%	La variación se debe a la cancelación de convenios de colaboración en los estados de Chiapas, Jalisco y San Luis Potosí en el ejercicio fiscal 2016.
S219	Porcentaje de superficie convenida para el establecimiento y desarrollo de plantaciones forestales comerciales.	100.00%	100.00%	101.24%	101.24%	La variación se debe al interés de los beneficiarios y a que se contó con suficientes proyectos viables, así como a la optimización de recursos, lo que permitió que se firmaran convenios de concertación por una superficie ligeramente mayor a la planeada.
S219	Porcentaje de superficie forestal con acciones de tratamiento fitosanitario.	62.00%	43.40%	46.60%	107.38%	La variación respecto a la meta se debe a que en el estado de Sonora, se realizaron aplicaciones de tratamiento aéreas para insectos defoliadores, las cuales no se tenían contempladas dentro de la programación.
S219	Porcentaje de brigadas rurales operando para la prevención y combate de incendios forestales.	100.00%	100.00%	100.24%	100.24%	La variación respecto a la meta programada se debe a que algunas entidades solicitaron ampliaciones para la operación de brigadas rurales, derivado de la intensa temporada de incendios forestales.
S219	Porcentaje de apoyos dictaminados como viables.	71.22%	60.00%	60.93%	101.70%	
S219	Porcentaje de apoyos con recurso asignado.	75.39%	83.80%	84.61%	99.44%	
S219	Porcentaje de apoyos otorgados a mujeres.	22.67%	24.97%	24.67%	98.80%	
S219	Porcentaje de apoyos otorgados en municipios indígenas de CDI.	47.90%	44.14%	44.30%	100.36%	
S219	Porcentaje de apoyos con recurso asignado que se ubican en Municipios de la Cruzada Nacional contra el Hambre.	55.00%	60.58%	61.17%	100.98%	
S219	Porcentaje de apoyos con convenio firmado con beneficiarios.	98.48%	96.13%	100.56%	104.60%	
S219	Porcentaje de avance en el pago de apoyos a beneficiarios.	90.34%	86.78%	94.30%	108.66%	
S219	Porcentaje de apoyos verificados.	94.55%	94.55%	112.70%	119.20%	La variación se debe a comportamientos atípicos de agentes causales en plagas y enfermedades lo que ocasionó una baja en los proyectos a verificar así como retraso en las verificaciones de los proyectos en general.
S219	Porcentaje de planta producida en los viveros forestales.	68.74%	68.74%	69.29%	100.80%	La variación se debe a que los viveros producen un excedente de planta para asegurar el cumplimiento de la meta, dando la posibilidad de utilizarlo.

- ❖ Las erogaciones en *Servicios Personales* registraron un mayor gasto pagado en 19.3% respecto al presupuesto aprobado, que se explica principalmente por lo siguiente:
 - La creación de 500 plazas adicionales de carácter eventual.
 - El pago de tiempo extraordinario al personal brigadista.
 - El incremento correspondiente a los sueldos y prestaciones de seguridad social al personal operativo de esta Entidad.
 - El pago de aguinaldo sobre compensación garantizada.
 - La actualización del monto de despensa para los servidores públicos.
- ❖ En el rubro de **Gasto de Operación** se registró un gasto pagado menor en un 27.1% respecto al presupuesto aprobado. Las causas que explican esta variación son las siguientes:
 - Materiales y Suministros* se observó un gasto pagado mayor en 8.9% con relación al aprobado, debido principalmente a:
 - La transferencia de recursos para las actividades de seguimiento, control, supervisión y evaluación de los apoyos otorgados según lo establecido en las reglas de operación del Programa Nacional Forestal (PRONAFOR) y Programa de Empleo Temporal (PET).
 - En *Servicios Generales* se observó un gasto pagado menor en un 32.7% respecto al aprobado, debido principalmente a:
 - La transferencia de recursos para dar cumplimiento a las metas del Proyecto de Bosques y Cambio Climático (PBCC) firmado con el Banco Mundial.
 - La transferencia de recursos a la partida 13301 "Remuneraciones por horas extraordinarias" para cubrir el pago a brigadistas de protección contra incendios forestales por emergencias suscitadas en el país.
 - La transferencia al rubro de servicios personales para el pago de aguinaldo sobre compensación garantizada.
 - La transferencia para cubrir la demanda de apoyos de la Estrategia Nacional de Manejo Sustentable y de producción de planta.
- ❖ En el rubro de **Subsidios Corrientes** se observó un gasto pagado menor en un 41.7% respecto al aprobado, debido principalmente a:
 - La transferencia de recursos autorizados para gastos de operación asociado a servicios personales, gasto corriente y subsidios de inversión.
- ❖ En el rubro de gasto de **Otros de Corriente** se observó un gasto pagado menor en un 26.2% respecto al aprobado, debido principalmente a:
 - La transferencia de ayudas sociales para dotar de recursos a las carteras de inversión autorizadas.

Gasto de inversión

- El **Gasto de Inversión** registró un gasto pagado menor en 5.9% respecto al presupuesto aprobado. La explicación de este comportamiento se presenta a continuación:
 - ❖ En **Inversión Física** se registró un mayor gasto pagado en 20.0% con relación al presupuesto aprobado.
 - En *Bienes Muebles, Inmuebles e Intangibles* resultó un gasto pagado mayor al presupuesto aprobado en 28.8% debido principalmente a lo siguiente:
 - La ampliación para la adquisición de equipo administrativo, mobiliario, herramienta, equipo técnico, equipo de laboratorio y vehículos.



- En Obra Pública resultó un gasto pagado menor al presupuesto aprobado en 6.6% debido principalmente a lo siguiente:
 - No se llevó a cabo la segunda etapa del Centro Regional de Manejo del Fuego Región Sureste de la CONAFOR en Campeche.
 - El avance de la Construcción del Centro de Educación y Capacitación Forestal 04 etapa 1, en el municipio de Tezonapa, Veracruz fue menor al programado originalmente.
- En lo correspondiente a **Subsidios**, se registró un menor gasto pagado en 5.5% en comparación con el presupuesto aprobado, debido principalmente a lo siguiente:
 - La reducción líquida al ramo 23 debido a "Medidas de control presupuestal" por parte de la Secretaría de Hacienda y Crédito Público (SHCP).
 - La transferencia a Secretaría de la Defensa Nacional (SEDENA) para dar cumplimiento a lo establecido en las Bases de Colaboración entre SEDENA y CONAFOR.
- En lo correspondiente a **Otros de Inversión**, se registró un menor gasto pagado en un 84.8% en comparación con el presupuesto aprobado, debido principalmente a lo siguiente:
 - La transferencia a apoyos etiquetados con dígito 2 "crédito externo" de proyectos cancelados.
 - La reducción líquida al ramo 23 debido a "Medidas de control presupuestal" por parte de la SHCP.

OTRA INFORMACIÓN RELEVANTE

El rubro de Transferencias, Asignaciones, Subsidios y Otras Ayudas se integró en el ejercicio de 2016 por recursos de asignaciones con origen de financiamiento: 1 recursos fiscales y 2 gasto financiado con recursos del BID-BIRF.

Con fundamento en lo dispuesto en el artículo 159 penúltimo párrafo del RLFPRH, que a la letra dice: "Los programas y proyectos presupuestados con recursos fiscales, que por sus características durante el ejercicio se incorporen a los financiamientos otorgados por los organismos e instituciones financieras internacionales, se deberán especificar en la Cuenta Pública con base en la documentación comprobatoria de los montos desembolsados para su identificación como programas y proyectos financiados con crédito externo".

En el concepto de Subsidios y Subvenciones del ejercicio 2016 se asignaron recursos fiscales de la fuente de financiamiento 1 por 24,194,752 pesos, de los cuales se incorporaron 19,988,658 pesos al préstamo 8120-MX y 4,206,094 pesos al préstamo TF-11570, ambos del Proyecto de Bosques y Cambio Climático financiado parcialmente por el Banco Mundial y ejecutado por la CONAFOR. Lo anterior en virtud de que dicho organismo financiero internacional en diciembre de 2016 otorgó su no objeción a la actualización al Manual Operativo del Proyecto en el que reconoció como elegibles otras figuras de beneficiarios, adicionales a ejidos y comunidades.

Cabe señalar que dicho recurso fue desembolsado por la CONAFOR, reembolsado por el Banco Mundial y depositado por Nacional Financiera S.N.C. (NAFIN) a la TESOFE en diciembre de 2016, conforme a lo establecido en el segundo párrafo de la Cláusula Quinta del Contrato de Mandato suscrito entre la SHCP, NAFIN y la CONAFOR.

EVENTOS POSTERIORES AL CIERRE

Para el ejercicio 2017 la CONAFOR presenta un recorte presupuestario del 49.1% afectando el 61.4% del otorgamiento de subsidios para los beneficiarios de los Programas del PRONAFOR.



Concepto	2016	2017	Decremento
Subsidios	5,178,037,490	1,999,999,998	-61.4%
Otros gastos	2,309,565,417	1,813,065,023	-21.5%
Presupuesto autorizado	7,487,602,907	3,813,065,021	-49.1%

5. Disposiciones de racionalidad y austeridad presupuestaria.

Durante el ejercicio se cumplieron las disposiciones de los *“Lineamientos para la aplicación y seguimiento de las medidas para el uso eficiente, transparente y eficaz de los recursos públicos, y las acciones de disciplina presupuestaria en el ejercicio del gasto público, así como para la modernización de la Administración Pública Federal”* y de los *“Lineamientos por los que se establecen medidas de austeridad en el gasto de operación en las dependencias y entidades de la Administración Pública Federal”*.


6. Sistema integral de información.

Se verificó que las cifras asentadas en el Sistema Integral de Información de los Ingresos y Gasto Público “enviadas en versión definitiva”, coincidieran en los montos globales con las presentadas en los Estados Presupuestales, mismas que también coinciden en global con lo presentado en la Cuenta de la Hacienda Pública Federal.

7. Tesorería de la Federación.

Se anexa el detalle de los reintegros ordinarios de transferencias no devengadas al 31 de diciembre de 2016 efectuados a la Tesorería de la Federación (TESOFE).

Zapopan, Jalisco; a 13 de marzo de 2017.



Lic. Jorge Camarena García
Coordinación General de Administración



M.B.A. Tania A. Limón Magaña
Gerencia de Recursos Financieros

Anexo: Reintegros a la Tesorería de la Federación.

Folio Reintegro	Folio Dependencia	Fecha de aplicación	Importe
1	16	02-feb-16	4,567.27
2	18	02-feb-16	5,119.43
3	17	02-feb-16	5,068.26
4	19	02-feb-16	5,148.19
5	20	02-feb-16	6,132.06
6	21	02-feb-16	2,837.00
7	22	02-feb-16	3,095.58
8	23	02-feb-16	6,117.42
9	24	02-feb-16	3,670.87
10	25	02-feb-16	4,141.83
11	26	02-feb-16	6,384.99
12	27	02-feb-16	6,216.18
13	28	02-feb-16	2,079.35
14	32	03-feb-16	3,000,000.00
15	63	17-feb-16	2,558.00
16	67	26-feb-16	7,042.53
17	69	26-feb-16	4,199.10
18	70	26-feb-16	5,003.73
19	71	26-feb-16	6,291.89
20	72	26-feb-16	4,981.89
21	73	26-feb-16	6,283.39
22	74	26-feb-16	6,291.89
23	76	26-feb-16	4,877.19
24	77	26-feb-16	6,291.89
25	78	26-feb-16	2,330.50
26	88	26-feb-16	14,662.16
27	89	26-feb-16	20,037.87
28	135	26-feb-16	4,046.32
29	141	29-feb-16	33,162.59
30	142	29-feb-16	17,013.00
31	167	07-mar-16	1,022.22
32	168	07-mar-16	1,374.80
33	180	09-mar-16	4,297.00
34	184	17-mar-16	111,122.01
35	196	14-mar-16	3,645.02
36	235	22-mar-16	932.00
37	239	23-mar-16	1,957.50
38	252	29-mar-16	5,311.20
39	253	29-mar-16	5,311.20
40	254	29-mar-16	1,343.34
41	262	31-mar-16	799.00
42	300	08-abr-16	566.29
43	313	11-abr-16	3,717.51
44	315	11-abr-16	4,313.26
45	320	12-abr-16	505.00
46	324	20-abr-16	3,006.87
47	325	20-abr-16	6,723.12
48	380	25-abr-16	330.00
49	381	25-abr-16	229.50
50	382	25-abr-16	382.50
51	430	29-abr-16	57,765.00

Folio Reintegro	Folio Dependencia	Fecha de aplicación	Importe
52	431	29-abr-16	174,150.00
53	478	09-may-16	1,772.00
54	479	09-may-16	701.14
55	477	09-may-16	477.00
56	515	08-jun-16	4,146.86
57	519	08-jun-16	5,952.28
58	520	08-jun-16	5,311.20
59	594	25-may-16	999.00
60	595	25-may-16	1,400.00
61	596	25-may-16	800.00
62	597	25-may-16	800.00
63	603	25-may-16	800.00
64	653	08-jun-16	3,708.74
65	654	08-jun-16	6,575.87
66	655	08-jun-16	6,575.87
67	656	08-jun-16	369.20
68	657	08-jun-16	369.20
69	759	13-jun-16	340.00
70	774	17-jun-16	350,300.00
71	775	17-jun-16	337,702.00
72	792	20-jun-16	6,876.70
73	793	20-jun-16	3,714.15
74	794	20-jun-16	3,565.74
75	811	17-jun-16	420.00
76	847	28-jun-16	2,810.97
77	848	28-jun-16	2,810.96
78	844	28-jun-16	4,979.40
79	845	28-jun-16	6,570.39
80	846	28-jun-16	4,006.02
81	950	27-jul-16	4,082.83
82	951	27-jul-16	3,742.76
83	972	18-jul-16	552,182.40
84	1023	25-jul-16	31,536.60
86	1029	28-jul-16	90,451.00
87	1030	28-jul-16	49,549.00
88	1035	27-jul-16	3,510.88
89	1036	27-jul-16	3,309.12
90	1040	27-jul-16	800.00
91	1107	04-ago-16	64,387.47
93	1118	11-ago-16	1,014,162.00
94	1126	08-ago-16	24,917.96
95	1164	12-ago-16	97,963.22
96	1165	17-ago-16	155,000.00
97	1166	17-ago-16	232,500.00
99	1167	17-ago-16	62,000.00
100	1168	17-ago-16	2,023,494.00
101	1169	17-ago-16	215,760.00
102	1171	12-ago-16	15,738.55
103	1172	17-ago-16	255,720.00
104	1173	17-ago-16	193,363.20
105	1175	17-ago-16	111,600.00

Folio Reintegro	Folio Dependencia	Fecha de aplicación	Importe
106	1176	17-ago-16	167,400.00
107	1177	17-ago-16	3,284,960.00
108	1178	17-ago-16	537,540.00
109	1180	17-ago-16	3,625,741.60
110	1181	17-ago-16	120,595.20
111	1183	17-ago-16	88,600.00
112	1182	17-ago-16	34,500.00
113	1170	17-ago-16	2,427,432.80
114	1191	19-ago-16	42,000.00
115	1192	19-ago-16	55,380.00
116	1193	19-ago-16	45,896.00
117	1194	19-ago-16	15,684.00
118	1196	19-ago-16	27,280.00
119	1197	19-ago-16	40,920.00
120	1198	19-ago-16	62,000.00
121	1199	19-ago-16	13,200.00
122	1200	19-ago-16	134,550.00
123	1201	19-ago-16	24,800.00
124	1203	19-ago-16	159,480.00
125	1202	19-ago-16	37,200.00
126	1207	19-ago-16	93,000.00
127	1214	24-ago-16	5,485.37
128	1212	24-ago-16	6,079.04
129	1241	25-ago-16	951,490.00
130	1242	25-ago-16	570,440.00
131	1243	25-ago-16	116,176.00
132	1274	29-ago-16	4,230.92
133	1275	29-ago-16	114.36
134	1335	08-sep-16	2,948,000.00
135	1334	08-sep-16	19,100,907.34
136	1346	08-sep-16	1,397,675.37
137	1356	07-sep-16	2,000.00
138	1371	13-sep-16	1,189,560.00
139	1372	13-sep-16	112,260.00
140	1373	13-sep-16	118,800.00
141	1374	13-sep-16	19,200.00
142	1375	13-sep-16	275,226.00
143	1376	13-sep-16	1,492,708.80
144	1377	13-sep-16	9,000.00
145	1378	13-sep-16	15,942.00
146	1402	15-sep-16	1,165,956.00
147	1403	15-sep-16	358,876.00
148	1405	15-sep-16	221,619.20
149	1429	21-sep-16	117,800.00
150	1430	21-sep-16	244,700.00
151	1431	21-sep-16	26,723.20
152	1432	21-sep-16	9,300.00
153	1433	21-sep-16	130,200.00
154	1434	21-sep-16	40,084.80
155	1435	21-sep-16	246,016.00
156	1436	21-sep-16	212,624.00

Folio Reintegro	Folio Dependencia	Fecha de aplicación	Importe
157	1437	21-sep-16	61,770.00
158	1446	21-sep-16	62,000.00
159	1447	21-sep-16	92,448.00
160	1448	21-sep-16	1,938,540.00
161	1449	21-sep-16	440,615.60
162	1450	21-sep-16	87,720.00
164	1451	21-sep-16	9,750.00
165	1452	21-sep-16	2,309,500.00
166	1453	21-sep-16	8,936,848.00
168	1454	21-sep-16	3,081,800.00
174	1462	21-sep-16	19,121,294.66
175	1468	26-sep-16	2,076.35
176	1469	26-sep-16	7,444.85
177	1470	26-sep-16	5,485.37
178	1482	26-sep-16	1,397,675.37
179	1497	26-sep-16	3,281.00
180	1502	26-sep-16	1,627.11
181	1519	29-sep-16	138.00
182	1529	29-sep-16	800.00
183	1541	06-oct-16	2,360,000.00
184	1542	06-oct-16	246,388.00
185	1543	06-oct-16	541,880.00
186	1487	07-oct-16	7,483,945.18
187	1488	07-oct-16	1,729,363.49
188	1489	07-oct-16	3,262,951.33
189	1590	11-oct-16	305,558.40
190	1591	11-oct-16	2,119,350.20
191	1592	11-oct-16	8,476,619.94
192	1594	11-oct-16	1,718,097.33
193	1596	11-oct-16	8,828,412.67
194	1597	11-oct-16	203,705.60
195	1599	11-oct-16	737,272.00
196	1600	11-oct-16	112,728.00
197	1602	11-oct-16	1,179,224.00
198	1603	11-oct-16	952,082.80
199	1613	12-oct-16	1,992,393.00
200	1614	12-oct-16	1,260,716.67
201	1615	12-oct-16	223,976.00
202	1629	13-oct-16	698,837.68
203	1641	17-oct-16	70,000.00
204	1643	17-oct-16	66,400.00
205	1644	17-oct-16	160,000.00
206	1645	17-oct-16	396,000.00
207	1646	17-oct-16	436,540.00
208	1647	17-oct-16	88,752.00
209	1648	17-oct-16	248,620.00
211	1649	17-oct-16	450,120.00
212	1650	17-oct-16	835,340.00
214	1654	17-oct-16	49,220.00
215	1655	17-oct-16	463,915.60
216	1656	17-oct-16	93,240.00

Folio Reintegro	Folio Dependencia	Fecha de aplicación	Importe
217	1657	17-oct-16	140,486.40
218	1671	17-oct-16	18,600.00
219	1672	17-oct-16	302,520.00
220	1690	18-oct-16	30,000.00
221	1696	19-oct-16	201,427.20
222	1697	19-oct-16	40,120.80
223	1698	19-oct-16	425,500.00
224	1699	19-oct-16	26,000.00
225	1700	19-oct-16	111,806.66
226	1701	19-oct-16	429,126.18
227	1702	19-oct-16	1,349,687.00
228	1703	19-oct-16	7,267.16
229	1708	24-oct-16	7,037.25
230	1709	24-oct-16	2,189.91
231	1711	24-oct-16	915.79
232	1714	24-oct-16	4,256.87
233	1721	21-oct-16	7,915,336.00
234	1723	21-oct-16	15,175,741.03
235	1724	21-oct-16	8,587,909.80
236	1725	21-oct-16	100,160.00
237	1726	21-oct-16	252,660.00
238	1728	21-oct-16	1,845,132.00
240	1729	21-oct-16	424,925.00
241	1730	21-oct-16	60,745.00
243	1731	21-oct-16	2,671,541.00
244	1732	21-oct-16	445,350.00
245	1733	21-oct-16	154,568.00
246	1734	21-oct-16	85,200.00
247	1735	21-oct-16	2,480.00
248	1736	21-oct-16	3,720.00
249	1737	21-oct-16	27,600.00
250	1738	21-oct-16	41,400.00
251	1739	21-oct-16	35,440.00
252	1740	21-oct-16	27,720.00
253	1741	21-oct-16	61,230.00
254	1742	21-oct-16	41,782.80
255	1743	21-oct-16	28,231.20
256	1744	21-oct-16	400,000.00
257	1745	21-oct-16	578,606.00
258	1748	19-oct-16	22,320.00
259	1749	19-oct-16	4,012.58
260	1722	24-oct-16	6,214,742.20
262	1750	24-oct-16	110,000.00
263	1753	24-oct-16	226,172.00
264	1754	24-oct-16	50,526.00
265	1755	24-oct-16	241,760.00
267	1756	24-oct-16	32,850.00
268	1776	21-oct-16	2,604.00
269	1794	26-oct-16	528,400.00
270	1795	26-oct-16	92,144.00
271	1796	26-oct-16	705,220.00

Folio Reintegro	Folio Dependencia	Fecha de aplicación	Importe
272	1797	26-oct-16	161,200.00
273	1926	08-nov-16	15,333.72
275	1930	08-nov-16	4,500,000.00
277	1965	15-nov-16	1,945,827.02
278	1983	16-nov-16	140,172.98
279	2022	16-nov-16	16,846.39
280	2046	23-nov-16	100,000.00
281	2047	23-nov-16	55,680.00
282	2049	23-nov-16	1,198,713.00
283	2050	23-nov-16	120,000.00
284	2060	18-nov-16	1,567,424.18
285	2065	24-nov-16	3,562,596.00
286	2066	24-nov-16	37,944.00
287	2067	24-nov-16	234,000.00
288	2068	24-nov-16	1,723,212.80
289	2069	24-nov-16	2,896,752.00
290	2070	24-nov-16	106,188.00
291	2071	24-nov-16	124,000.00
292	2072	24-nov-16	1,000,884.00
293	2073	24-nov-16	29,400.00
294	2074	24-nov-16	65,000.00
295	2079	24-nov-16	372,250.80
296	2082	28-nov-16	161,463.60
297	2085	22-nov-16	30,000.00
298	2161	30-nov-16	4,230.92
299	2162	30-nov-16	7,037.25
300	2163	30-nov-16	5,421.74
301	2147	30-nov-16	3,451.08
302	2176	30-nov-16	3,474.55
303	2178	30-nov-16	103,500.00
304	2296	07-dic-16	302,500.00
305	2313	13-dic-16	955.50
306	2314	13-dic-16	2,007.50
307	2316	13-dic-16	5,401.80
308	2315	13-dic-16	2,755.63
309	2317	13-dic-16	955.50
311	2541	22-dic-16	5,110.00
312	2542	22-dic-16	62,958.42
313	2566	23-dic-16	134,184.07
314	2571	23-dic-16	142.41
315	2572	23-dic-16	458.96
316	2574	23-dic-16	2,066.01
317	2573	23-dic-16	48,013.58
318	2575	23-dic-16	5,421.75
319	2576	23-dic-16	6,146.62
320	2577	23-dic-16	321.57
321	2578	23-dic-16	647.29
322	2579	23-dic-16	3,376.58
323	2582	23-dic-16	1,966.08
324	2583	23-dic-16	2,194.15
325	2580	23-dic-16	139,021.80

Folio Reintegro	Folio Dependencia	Fecha de aplicación	Importe
326	2584	23-dic-16	168.16
327	2585	23-dic-16	5,853.71
328	2587	23-dic-16	2,062.94
329	2589	23-dic-16	1,083.96
330	2590	23-dic-16	124,026.79
331	2597	23-dic-16	105,944.30
332	2598	23-dic-16	140,464.08
333	2606	23-dic-16	59,991.00
334	2619	26-dic-16	8,513.50
335	2620	26-dic-16	11,008.00
336	2621	26-dic-16	45,040.25
338	2622	26-dic-16	176,502.02
339	2623	26-dic-16	92,851.16
340	2625	26-dic-16	583,186.62
341	2628	26-dic-16	104,545.71
342	2629	26-dic-16	95,388.24
343	2633	26-dic-16	9,756.00
344	2634	26-dic-16	52,883.39
345	2635	26-dic-16	5,105.00
346	2632	26-dic-16	6,842.17
347	2637	26-dic-16	14,461.35
348	2638	26-dic-16	128,764.60
349	2639	27-dic-16	5,013.00
350	2640	27-dic-16	412,353.83
351	2644	28-dic-16	53,568.23
352	2648	27-dic-16	560.00
353	2649	27-dic-16	396.00
354	2650	27-dic-16	26,287.99
355	2651	27-dic-16	30,082.53
356	2652	27-dic-16	1,456.00
358	2653	27-dic-16	86,026.45
359	2654	27-dic-16	379.80
360	2655	27-dic-16	98,843.00
361	2656	27-dic-16	22,923.43
362	2660	28-dic-16	227,687.27
363	2662	30-dic-16	102.00
364	2663	30-dic-16	242,356.23
365	2665	28-dic-16	159,167.22
366	2668	29-dic-16	106,501.83
367	2670	30-dic-16	9,368.00
368	2669	29-dic-16	14,661.31
369	2671	29-dic-16	750.00
370	2673	29-dic-16	4,496.94
371	2674	29-dic-16	4,496.94
372	2675	29-dic-16	436.91
373	2678	30-dic-16	42,360.86
374	2679	30-dic-16	2,795.93
375	2681	30-dic-16	1,718.44
376	2687	30-dic-16	591,615.40

Folio Reintegro	Folio Dependencia	Fecha de aplicación	Importe
377	2693	30-dic-16	34,495.00
378	2695	30-dic-16	2,825.66
379	2696	30-dic-16	61,798.19
380	2717	05-ene-17	219,525.31
381	2718	05-ene-17	5,625.00
382	2719	05-ene-17	72,418.84
385	2738	05-ene-17	2,511.00
386	2740	05-ene-17	157,487.25
387	2782	10-ene-17	87,169.00
388	2815	13-ene-17	33,339.03
389	2823	11-ene-17	756.15
390	2830	13-ene-17	4,930.00
391	2831	13-ene-17	1,563.84
392	2832	13-ene-17	378.91
393	2834	13-ene-17	562.64
394	2870	12-ene-17	18,732.41
395	2883	13-ene-17	1,278.64
396	2885	13-ene-17	3,546.17
397	2884	13-ene-17	5,170.89
398	2893	12-ene-17	912.00
399	2932	13-ene-17	1,241,530.00
400	2933	13-ene-17	2,305,820.40
402	3028	16-ene-17	38,561,459.58
403	3035	16-ene-17	96,474.57
404	3045	16-ene-17	45,000.00
405	3049	16-ene-17	13,462.47
406	3048	16-ene-17	376,711.43
407	3050	16-ene-17	7,519.20
408	3051	16-ene-17	434.00
409	3052	16-ene-17	697.30
410	3054	16-ene-17	9,335.12
411	3056	16-ene-17	122,958.19
412	3055	16-ene-17	343.25
413	3058	16-ene-17	39,812.72
414	3060	16-ene-17	19,499.13
415	3061	16-ene-17	1,215.00
416	3065	16-ene-17	756,119.10
417	3066	16-ene-17	1,825,302.65
419	3067	16-ene-17	10,764.70
420	3068	16-ene-17	22,178.62
421	3069	16-ene-17	25,316.74
422	3070	16-ene-17	2,304,014.80
423	3071	16-ene-17	9,091.27
425	3072	16-ene-17	1,307,049.50
426	3094	18-ene-17	183,586.55
427	3092	18-ene-17	488,238.18
428	3093	18-ene-17	47,291.25
429	3095	18-ene-17	33,579.50
Total			262,869,359.31

CUENTA PÚBLICA 2016
ESTADO ANALÍTICO DEL EJERCICIO DEL PRESUPUESTO DE EGRESOS EN CLASIFICACION ADMINISTRATIVA (ARMONIZADO)^{1/}
16 MEDIO AMBIENTE Y RECURSOS NATURALES
RHQ COMISIÓN NACIONAL FORESTAL
(PESOS)

CONCEPTO	APROBADO	ANULACIONES (REDUCCIONES)	MODIFICADO	DEVENGADO	PAGADO	SOLICITADO
Comisión Nacional Forestal	7.939.178.639	-384.724.304	7.554.454.335	7.197.603.311	7.197.603.311	356.851.024
Total del Gasto	7.939.178.639	-384.724.304	7.554.454.335	7.197.603.311	7.197.603.311	356.851.024

1/ Las sumas parciales y total pueden no coincidir debido al redondeo.

2/ Corresponde a las Economías Presupuestarias.

Fuente: Presupuesto Aprobado y Modificado, sistemas globalizadores de la Secretaría de Hacienda y Crédito Público, Presupuesto Devengado y Pagado, el ente público.



Autorizó: Lic. Jorge Camarena García
Coordinación General de Administración



Elaboró: M.B.A. Tania A. Limón Magaña
Gerencia de Recursos Financieros

CUENTA PÚBLICA 2016
ESTADO ANALÍTICO DEL EJERCICIO DEL PRESUPUESTO DE EGRESOS EN CLASIFICACIÓN ECONÓMICA (ARMONIZADO)^{1/}
16 MEDIO AMBIENTE Y RECURSOS NATURALES
RHQ COMISIÓN NACIONAL FORESTAL
(PESOS)

CONCEPTO	APROBADO	AMBIUACIONES Y (REDUCCIONES)	MODIFICADO	DEVENGADO	PAGADO	SUBELEGADO
Gasto Corriente	2,959,266,583	-177,281,333	2,781,985,250	2,510,300,920	2,510,300,920	271,684,330
Gasto De Capital	4,979,912,056	-207,442,971	4,772,469,085	4,687,302,391	4,687,302,391	85,166,694
Total del Gasto	7,939,178,639	-384,724,304	7,554,454,335	7,197,603,311	7,197,603,311	356,851,024

1/ Las sumas parciales y total pueden no coincidir debido al redondeo.
2/ Corresponde a las Economías Presupuestarias.

Fuente: Presupuesto Aprobado y Modificado, sistemas globalizadores de la Secretaría de Hacienda y Crédito Público, Presupuesto Devengado y Pagado, el ente público.



Autorizó: Lic. Jorge Camarena García
Coordinación General de Administración



Elaboró: M.B.A. Tania A. Liriyón Magaña
Gerencia de Recursos Financieros

CUENTA PÚBLICA 2016
ESTADO ANALÍTICO DEL EJERCICIO DEL PRESUPUESTO DE EGRESOS EN CLASIFICACIÓN POR OBJETO DEL GASTO (ARMONIZADO)¹⁾
16 MEDIO AMBIENTE Y RECURSOS NATURALES
RHQ COMISIÓN NACIONAL FORESTAL
(PESOS)


	INGRESOS	MANEJO DE DEUDA PÚBLICA (MDDP)	EGRESOS	DETERMINADO	RENTAS	RENTAS	TOTAL
Servicios personales	882,444,296	170,278,069	1,052,722,365	1,052,722,365	1,052,722,365		1,052,722,365
Remuneraciones al personal de carácter permanente	226,652,647	-4,966,963	221,685,684	221,685,684	221,685,684		221,685,684
Remuneraciones al personal de carácter transitorio	201,774,579	65,561,935	267,336,514	267,336,514	267,336,514		267,336,514
Remuneraciones adicionales y especiales	122,631,859	107,861,442	230,493,301	230,493,301	230,493,301		230,493,301
Seguridad social	99,322,929	-968,968	98,353,961	98,353,961	98,353,961		98,353,961
Otros prestaciones sociales y económicas	230,897,677	2,581,068	233,478,745	233,478,745	233,478,745		233,478,745
Pago de estímulos a servidores públicos	1,164,605	209,555	1,374,160	1,374,160	1,374,160		1,374,160
Materiales y suministros	250,109,581	24,473,332	274,582,913	274,582,913	274,582,913		274,582,913
Materiales de administración, emisión de documentos y artículos oficiales	68,219,699	1,481,692	69,701,391	69,701,391	69,701,391		69,701,391
Alimentos y utensilios	5,541,226	6,095,789	11,637,015	11,637,015	11,637,015		11,637,015
Materias primas y materiales de producción y comercialización	66,286,544	-62,980,645	3,307,899	3,307,899	3,307,899		3,307,899
Materiales y artículos de construcción y de reparación	10,505,500	15,315,819	25,821,319	25,821,319	25,821,319		25,821,319
Productos químicos, farmacéuticos y de laboratorio	15,682,596	-6,132,446	9,550,150	9,550,150	9,550,150		9,550,150
Combustibles, lubricantes y aditivos	21,298,483	41,988,980	63,288,463	63,288,463	63,288,463		63,288,463
Vestuario, blancos, prendas de protección y artículos deportivos	38,118,875	2,314,706	40,433,581	40,433,581	40,433,581		40,433,581
Herramientas, refacciones y accesorios menores	24,453,658	26,389,437	50,843,095	50,843,095	50,843,095		50,843,095
Servicios generales	1,299,114,051	-136,469,369	1,160,644,682	1,160,644,682	887,830,634		887,830,634
Servicios básicos	51,528,049	1,147,995	52,676,044	52,676,044	51,254,044		51,254,044
Servicios de arrendamiento	378,771,561	-219,382,106	159,389,455	159,389,455	155,622,993		155,622,993
Servicios profesionales, científicos, técnicos y otros servicios	543,292,170	-50,354,200	492,937,970	492,937,970	357,672,181		357,672,181
Servicios financieros, bancarios y comerciales	51,026,843	43,419,725	94,446,568	94,446,568	94,446,568		94,446,568
Servicios de instalación, reparación, mantenimiento y conservación	41,763,290	21,680,814	63,444,104	63,444,104	58,883,534		58,883,534
Servicios de comunicación social y publicidad	6,250,000	-478,290	5,771,710	5,771,710	5,771,710		5,771,710
Servicios de traslado y viáticos	87,163,810	19,597,419	106,761,229	106,761,229	73,603,843		73,603,843
Servicios oficiales	109,104,016	-3,956,648	105,147,368	105,147,368	48,572,360		48,572,360
Otros servicios generales	30,214,312	49,855,922	80,070,234	80,070,234	42,003,401		42,003,401
Transferencias, asignaciones, subsidios y otras ayudas	5,414,110,711	-459,646,007	4,954,464,704	4,954,464,704	4,877,147,122		4,877,147,122
Subsidios y subvenciones	5,226,059,749	-360,548,151	4,845,511,598	4,845,511,598	4,797,489,339		4,797,489,339
							272,814,048
							1,422,000
							3,766,462
							135,265,789
							4,560,570
							33,157,386
							56,575,008
							38,066,833
							77,317,582
							48,022,259


PROYECTO	APROBADO	MODIFICADO	DEVENGADO	PAGADO	REMANENTE
Ayudas sociales	179,173,283	-129,823,343	49,349,940	20,554,617	28,795,323
Transferencias a fideicomisos, mandatos y otros análogos	3,927,679	51,305,921	55,233,600	54,733,600	500,000
Transferencias al exterior	4,950,000	-580,434	4,369,566	4,369,566	
Bienes muebles, inmuebles e intangibles	70,000,000	20,180,426	90,180,426	90,180,426	
Mobiliario y equipo de administración		41,054,540	41,054,540	41,054,540	
Mobiliario y equipo educacional y recreativo		225,379	225,379	225,379	
Equipo e instrumental médico y de laboratorio		1,697,166	1,697,166	1,697,166	
Vehículos y equipo de transporte	70,000,000	-60,711,283	9,288,717	9,288,717	
Herramienta, otros equipos y herramientas		37,914,624	37,914,624	37,914,624	
Inversión pública	23,400,000	-1,540,755	21,859,245	21,859,245	
Obra pública en bienes propios	23,400,000	-1,540,755	21,859,245	21,859,245	
Total del Gasto	7,938,178,639	-384,724,304	7,554,454,335	7,197,603,311	356,851,024

1/ Las sumas parciales y total pueden no coincidir debido al redondeo.

2/ Corresponde a las Economías Presupuestarias.

Fuente: Presupuesto Aprobado y Modificado, sistemas: globalizadores de la Secretaría de Hacienda y Crédito Público, Presupuesto Devengado y Pagado, el ente público.


 Autorizó: Lic. Jorge Camarena García
 Coordinación General de Administración



 Elaboró: M.B.A. Tania A. Limón Magaña
 Gerencia de Recursos Financieros

CUENTA PUBLICA 2016
ESTADO ANALÍTICO DEL EJERCICIO DEL PRESUPUESTO DE EGRESOS EN CLASIFICACIÓN FUNCIONAL (ARMONIZADO)^{1/}
16 MEDIO AMBIENTE Y RECURSOS NATURALES
RHQ. COMISIÓN NACIONAL FORESTAL
(PESOS)

CONCEPTO	APROBADO	MODIFICACIONES (REDUCCIONES)	MODIFICADO	DEVENGADO	PAGADO	SUBSIDIARIO
	1	2 (-)	3	4	5	6 (-) 7
Gobierno	19,736,697	1,351,301	21,087,998	21,087,998	21,087,998	
Coordinación de la Política de Gobierno	19,736,697	1,351,301	21,087,998	21,087,998	21,087,998	
Desarrollo Social	4,950,000	-580,434	4,369,566	4,369,566	4,369,566	
Protección Ambiental	4,950,000	-580,434	4,369,566	4,369,566	4,369,566	
Desarrollo Económico	7,914,491,942	-385,495,171	7,528,996,771	7,172,145,747	7,172,145,747	356,851,024
Agropecuaria, Silvicultura, Pesca y Caza	7,914,491,942	-385,495,171	7,528,996,771	7,172,145,747	7,172,145,747	356,851,024
Total del Gasto	7,939,178,639	-384,724,304	7,554,454,335	7,197,603,311	7,197,603,311	356,851,024

1/ Las sumas parciales y total pueden no coincidir debido al redondeo.
2/ Corresponde a las Economías Presupuestarias.

Fuente: Presupuesto Aprobado y Modificado, sistemas globalizadores de la Secretaría de Hacienda y Crédito Público, Presupuesto Devengado y Pagado, el ente público.


Autorizó: Lic. Jorge Carharena García
Coordinación General de Administración


Elaboró: M.B.A. Tania A. Limón Magaña
Gerencia de Recursos Financieros

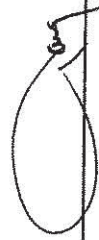
CUENTA PÚBLICA 2016
GASTO POR CATEGORÍA PROGRAMÁTICA (ARMONIZADO)^{1/}
16 MEDIO AMBIENTE Y RECURSOS NATURALES
RHQ COMISIÓN NACIONAL FORESTAL
(PESOS)

CONCEPTO	APROBADO	AMPLIACIONES INDEFINIDAS	MODIFICADO	DEVENGADO	PAGADO	SOLDE PERJUDICADO
Programas Federales	7,939,178,639	-384,724,304	7,554,454,335	7,197,603,311	7,197,603,311	356,851,024
Subsidios: Sectores Social y Privado o Entidades Federativas y Municipios	5,226,059,749	-267,296,629	4,958,763,120	4,910,740,861	4,910,740,861	48,022,259
Sujetos a Reglas de Operación	5,226,059,749	-267,296,629	4,958,763,120	4,910,740,861	4,910,740,861	48,022,259
Desempeño de las Funciones	2,473,595,556	-65,697,488	2,407,898,068	2,132,076,136	2,132,076,136	275,821,932
Prestación de Servicios: Públicos	2,441,317,877	-114,882,220	2,326,435,657	2,051,113,725	2,051,113,725	275,321,932
Proyectos de Inversión	23,400,000	-1,540,755	21,859,245	21,859,245	21,859,245	
Planeación, seguimiento y evaluación de políticas públicas Específicos	4,950,000	-580,434	4,369,566	4,369,566	4,369,566	
Administrativos y de Apoyo	3,927,679	51,305,921	55,233,600	54,733,600	54,733,600	500,000
Apoyo al proceso presupuestario y para mejorar la eficiencia institucional	239,523,334	-51,730,187	187,793,147	154,786,314	154,786,314	33,006,833
Apoyo a la función pública y al mejoramiento de la gestión Operaciones ajenas	219,786,637	-53,081,488	166,705,149	166,705,149	166,705,149	
Operaciones ajenas	19,736,697	1,351,301	21,087,998	21,087,998	21,087,998	
Total del Gasto	7,939,178,639	-384,724,304	7,554,454,335	7,197,603,311	7,197,603,311	356,851,024

1/ Las sumas parciales y total pueden no coincidir debido al redondeo.

2/ Corresponde a las Economías Presupuestarias.

Fuente: Presupuesto Aprobado y Modificado, y la Secretaría de Hacienda y Crédito Público. Presupuesto Devengado y Pagado, el ente público.



Autorizó: Lic. Jorge Camarena García
Coordinación General de Administración



Elaboró: M.B.A. Tania A. Limón Magaña
Gerencia de Recursos Financieros