


# GW WOLFF MADRAZO CONSULTORES, S.C.

REPRESENTANTES DE JOHNSON, MILLER & Co. CPA's - GRANT, THORNTON & CO.

Ciudad de México, a 16 de marzo de 2017.

C.P. ARTEMIO JESUS CANCINO SÁNCHEZ  
DIRECTOR GENERAL DE AUDITORIAS EXTERNAS  
SECRETARIA DE LA FUNCIÓN PÚBLICA

ING. CRUZ LÓPEZ AGUILAR  
PROCURADOR AGRARIO DE LA  
PROCURADURIA AGRARIA  
P R E S E N T E



En cumplimiento a los Términos de Referencia para Auditorías Externas de los Estados y la Información Financiera Contable y Presupuestaria para el ejercicio 2016, presentamos para su consideración Dictamen Presupuestal 2016, el cual fue validado por las áreas correspondientes de la Procuraduría Agraria.

Sin más por el momento, nos reiteramos a sus apreciables órdenes para cualquier aclaración a la presente.

ATENTAMENTE

C.P.C. GUILLERMO ANDRES WOLFF MICHAUS  
SOCIO DIRECTOR



- Mtro. José Julián Valdez Mora.- Titular del Área de Auditoría Interna del Órgano Interno de Control de la Procuraduría Agraria 

**GW WOLFF MADRAZO CONSULTORES, S.C.**

REPRESENTANTES DE JOHNSON, MILLER & Co. CPA's - GRANT, THORNTON & CO.

**PROCURADURÍA AGRARIA**

**DICTAMEN PRESUPUESTAL**

**EJERCICIO 2016**

Av. Baja California No. 278-101, Col. Hipódromo, C.P. 06100, Ciudad de México, Tel 5553 2274; Fax 5553 4384

E-Mail [gw@gwconsultores.com](mailto:gw@gwconsultores.com), <http://www.gwconsultores.com>

# GW WOLFF MADRAZO CONSULTORES, S.C.

REPRESENTANTES DE JOHNSON, MILLER & Co. CPA's - GRANT, THORNTON & CO.

## Dictamen Presupuestal

### CONTENIDO

- a) Informe del Auditor Independiente
- b) Estado Analítico de Ingresos
- c) Ingresos de Flujo de Efectivo
- d) Egresos de Flujo de Efectivo
- e) Estado Analítico del Ejercicio del Presupuesto de Egresos en Clasificación Administrativa
- f) Estado Analítico del Ejercicio del Presupuesto de Egresos en Clasificación Económica
- g) Estado Analítico del Ejercicio del Presupuesto de Egresos por Objeto del Gasto
- h) Estado Analítico del Ejercicio del Presupuesto de Egresos en Clasificación Funcional Programática
- i) Conciliación entre los Ingresos Presupuestarios y Contables
- j) Conciliación entre los Egresos Presupuestarios y los Gastos Contables
- k) Notas a los Estados Presupuestales

# **GW WOLFF MADRAZO CONSULTORES, S.C.**

REPRESENTANTES DE JOHNSON, MILLER & Co. CPA's - GRANT, THORNTON & CO.

## **Dictamen presupuestario de los auditores independientes**

**A la Secretaría de la Función Pública**

**Al Procurador Agrario**

### **Opinión**

Hemos auditado los estados e información financiera presupuestaria de la Entidad Gubernamental **Procuraduría Agraria**, correspondientes al ejercicio presupuestario comprendido del 1 de enero al 31 de diciembre de 2016, que comprenden los estados analítico de ingresos; de ingresos de flujo de efectivo; de egresos de flujo de efectivo; analítico del presupuesto de egresos en clasificación administrativa; analítico del ejercicio del presupuesto de egresos en clasificación económica y por objeto del gasto; analítico del ejercicio del presupuesto de egresos en clasificación funcional programática, así como las notas explicativas a los estados e información financiera presupuestaria que incluyen un resumen de las políticas presupuestarias significativas.

En nuestra opinión, los estados e información presupuestaria adjuntos de la Entidad Gubernamental **Procuraduría Agraria**, mencionados en el párrafo anterior, están preparados, en todos los aspectos materiales, de conformidad con las disposiciones establecidas en la Ley General de Contabilidad Gubernamental y en la Ley Federal de Presupuesto y Responsabilidad Hacendaria y su Reglamento.

### **Fundamento de la opinión**

Hemos llevado a cabo nuestras auditorías de conformidad con las Normas Internacionales de Auditoría. Nuestras responsabilidades, de acuerdo con estas normas, se describen con más detalle en la sección "Responsabilidades del auditor para la auditoría de los estados e información financiera presupuestaria" de nuestro informe. Somos independientes de la entidad de conformidad con el Código de Ética Profesional del Instituto Mexicano de Contadores Públicos, A.C., junto con los requerimientos de ética que son aplicables a nuestras auditorías de los estados financieros presupuestarios en México, y hemos cumplido con las demás responsabilidades de ética de conformidad con esos requerimientos y con el Código de Ética Profesional. Consideramos que la evidencia de auditoría que hemos obtenido proporciona una base suficiente y adecuada para nuestra opinión.



# **GW WOLFF MADRAZO CONSULTORES, S.C.**

REPRESENTANTES DE JOHNSON, MILLER & Co. CPA's - GRANT, THORNTON & CO.

## **Párrafo de énfasis base de preparación y utilización de este informe**

Los estados e información financiera presupuestaria adjuntos, fueron preparados para cumplir con los requerimientos normativos gubernamentales a que está sujeta la entidad y para ser integrados en el Reporte de la Cuenta de Pública Federal, los cuales están presentados en los formatos que para tal efecto fueron establecidos por la Unidad de Contabilidad Gubernamental de la Secretaría de Hacienda; consecuentemente, éstos pueden no ser apropiados para otra finalidad. Nuestra opinión no se modifica por esta cuestión.

## **Otras cuestiones**

La administración de la Entidad Gubernamental ha preparado un juego de estados financieros al y por el año terminado el 31 de diciembre de 2016 de conformidad con las disposiciones en materia de información financiera que están establecidas en la Ley General de Contabilidad Gubernamental, sobre los cuales emitimos una opinión con salvedades por incumplimiento con Marco Contable y por Limitación al Alcance, con fecha 15 de marzo de 2017, conforme a las Normas Internacionales de Auditoría.

Respecto de los estados armonizados y del gasto por categoría programáticas se presentan para dar cumplimiento a los "Lineamientos específicos para la integración de la Cuenta Pública 2016 para las empresas productivas del Estado y Entidades que conforman el sector Paraestatal Federal", emitidos mediante oficio 309-A.-017/2017 de la Unidad de Contabilidad Gubernamental de la Secretaría de Hacienda y Crédito Público.

## **Responsabilidades de la administración y de los encargados del gobierno de la entidad sobre los estados e información financiera presupuestaria**

La administración es responsable de la preparación de los estados e información financiera presupuestaria adjuntos de conformidad con las disposiciones establecidas en la Ley General de Contabilidad Gubernamental y en la Ley Federal de Presupuesto y Responsabilidad Hacendaria y su Reglamento, y del control interno que la administración consideró necesario para permitir la preparación de los estados e información financiera presupuestaria libre de incorrección material debida a fraude o error.

# **GW WOLFF MADRAZO CONSULTORES, S.C.**

REPRESENTANTES DE JOHNSON, MILLER & Co. CPA'S - GRANT, THORNTON & CO.

Los encargados del gobierno de la entidad son responsables de la supervisión del proceso de información financiera de la entidad.

## **Responsabilidades del auditor sobre la auditoría de los estados e información financiera presupuestaria**

Nuestros objetivos son obtener una seguridad razonable sobre de que los estados financieros, en su conjunto, se encuentran libres de incorrección material, debido a fraude o error, y emitir un informe de auditoría que contiene nuestra opinión. Seguridad razonable es un alto nivel de seguridad, pero no es una garantía, de que una auditoría realizada de conformidad con las Normas Internacionales de Auditoría siempre detecte una incorrección material cuando existe. Las incorrecciones pueden deberse a fraude o error y son consideradas materiales si individualmente, o en su conjunto, puede preverse razonablemente que influyan en las decisiones económicas que los usuarios hacen basándose en los estados financieros.

Como parte de una auditoría de conformidad con las Normas Internacionales de Auditoría, aplicamos nuestro juicio profesional y mantenemos una actitud de escepticismo profesional durante toda la auditoría. También:


- Identificamos y evaluamos los riesgos de incorrección material en los estados financieros, debida a fraude o error, diseñamos y aplicamos los procedimientos de auditoría para responder a esos riesgos y obtener evidencia de auditoría suficiente y apropiada para obtener una base para nuestra opinión. El riesgo de no detectar una incorrección material debida a fraude es mayor que en el caso de una incorrección material, ya que el fraude puede implicar colusión, falsificación, manifestaciones intencionalmente erróneas, omisiones intencionales o la anulación del control interno.
- Obtenemos conocimiento del control interno importante para la auditoría con el fin de diseñar los procedimientos de auditoría que consideramos adecuados en las circunstancias, y no con la finalidad de expresar una opinión sobre la eficacia del control interno de la entidad.
- Evaluamos lo apropiado de las políticas contables utilizadas y la razonabilidad de las estimaciones contables, así como las revelaciones hechas por la administración de la entidad.

# **GW WOLFF MADRAZO CONSULTORES, S.C.**

REPRESENTANTES DE JOHNSON, MILLER & Co. CPA's - GRANT, THORNTON & CO.

Nos comunicamos con los responsables del gobierno de la entidad en relación, entre otras cuestiones, con el alcance planeado y el momento de realización de la auditoría y los hallazgos importantes de la auditoría, así como cualquier deficiencia significativa en el control interno que identificamos durante nuestra auditoría.

**GW Wolff Madrazo Consultores, S.C.**



---

C.P.C. Guillermo Andrés Wolff Michaus  
Cédula Profesional 863645

Ciudad de México a 15 de marzo de 2017



# CUENTA PÚBLICA 2016

CUENTA PÚBLICA 2016  
ESTADO ANALÍTICO DE INGRESOS  
QEZ PROCURADURÍA AGRARIA  
(PESOS)

RUBRO DE INGRESOS	INGRESO					DIFERENCIA (6 = 5 - 1)
	ESTIMADO (1)	AMPLIACIONES Y REDUCCIONES (2)	MODIFICADO (3 = 1 + 2)	DEVENGADO (4)	RECAUDADO (5)	
IMPUESTOS	0	0	0	0	0	0
CUOTAS Y APORTACIONES DE SEGURIDAD SOCIAL	0	0	0	0	0	0
CONTRIBUCIONES DE MEJORAS	0	0	0	0	0	0
DERECHOS	0	0	0	0	0	0
PRODUCTOS	0	0	0	0	0	0
CORRIENTE	0	0	0	0	0	0
CAPITAL	0	0	0	0	0	0
APROVECHAMIENTOS	0	0	0	0	0	0
CORRIENTE	0	0	0	0	0	0
CAPITAL	0	0	0	0	0	0
INGRESOS POR VENTAS DE BIENES Y SERVICIOS	0	0	0	0	0	0
PARTICIPACIONES Y APORTACIONES	0	0	0	0	0	0
TRANSFERENCIAS, ASIGNACIONES, SUBSIDIOS Y OTRAS AYUDAS	967,169,372	79,262,782	1,046,432,154	1,046,432,154	1,019,369,064	52,199,692
INGRESOS DERIVADOS DE FINANCIAMIENTOS	0	0	0	0	0	0
TOTAL <sup>1/</sup>	967,169,372	79,262,782	1,046,432,154	1,046,432,154	1,019,369,064	52,199,692
				INGRESOS EXCEDENTES		

ESTADO ANALÍTICO DE INGRESOS POR FUENTE DE FINANCIAMIENTO	INGRESO					DIFERENCIA (6 = 5 - 1)
	ESTIMADO (1)	AMPLIACIONES Y REDUCCIONES (2)	MODIFICADO (3 = 1 + 2)	DEVENGADO (4)	RECAUDADO (5)	
INGRESOS DEL GOBIERNO	967,169,372	79,262,782	1,046,432,154	1,046,432,154	1,019,369,064	52,199,692
IMPUESTOS	0	0	0	0	0	0
CONTRIBUCIONES DE MEJORAS	0	0	0	0	0	0
DERECHOS	0	0	0	0	0	0
PRODUCTOS	0	0	0	0	0	0
CORRIENTE	0	0	0	0	0	0
CAPITAL	0	0	0	0	0	0
APROVECHAMIENTOS	0	0	0	0	0	0
CORRIENTE	0	0	0	0	0	0
CAPITAL	0	0	0	0	0	0
PARTICIPACIONES Y APORTACIONES	0	0	0	0	0	0
TRANSFERENCIAS, ASIGNACIONES, SUBSIDIOS Y OTRAS AYUDAS	967,169,372	79,262,782	1,046,432,154	1,046,432,154	1,019,369,064	52,199,692
INGRESOS DE ORGANISMOS Y EMPRESAS	0	0	0	0	0	0
CUOTAS Y APORTACIONES DE SEGURIDAD SOCIAL	0	0	0	0	0	0
INGRESOS POR VENTAS DE BIENES Y SERVICIOS	0	0	0	0	0	0
TRANSFERENCIAS, ASIGNACIONES, SUBSIDIOS Y OTRAS AYUDAS	0	0	0	0	0	0
INGRESOS DERIVADOS DE FINANCIAMIENTO	0	0	0	0	0	0
INGRESOS DERIVADOS DE FINANCIAMIENTOS	0	0	0	0	0	0
TOTAL <sup>1/</sup>	967,169,372	79,262,782	1,046,432,154	1,046,432,154	1,019,369,064	52,199,692
				INGRESOS EXCEDENTES		

1/ Las sumas parciales y total pueden no coincidir debido al redondeo.  
Fuente: El ente público.

LIC. HECTOR RODRIGUEZ SALAS  
DIRECTOR GENERAL DE PROGRAMACION, ORGANIZACION Y PRESUPUESTO

PROCURADURÍA AGRARIA



CUENTA PÚBLICA 2016  
INGRESOS DE FLUJO DE EFECTIVO  
PRODUCTORAS DE BIENES Y SERVICIOS  
15 DESARROLLO AGRARIO, TERRITORIAL Y URBANO  
QEZ PROCURADURÍA AGRARIA  
(PESOS)

CONCEPTO	ESTIMADO	MODIFICADO	RECAUDADO
TOTAL DE RECURSOS <sup>1/</sup>	967,169,372	1,046,432,154	1,019,369,064
DISPONIBILIDAD INICIAL	0	0	0
CORRIENTES Y DE CAPITAL	0	0	0
VENTA DE BIENES	0	0	0
INTERNAS	0	0	0
EXTERNAS	0	0	0
VENTA DE SERVICIOS	0	0	0
INTERNAS	0	0	0
EXTERNAS	0	0	0
INGRESOS DIVERSOS	0	0	0
INGRESOS DE FIDEICOMISOS PÚBLICOS	0	0	0
PRODUCTOS FINANCIEROS	0	0	0
OTROS	0	0	0
VENTA DE INVERSIONES	0	0	0
RECUPERACIÓN DE ACTIVOS FÍSICOS	0	0	0
RECUPERACIÓN DE ACTIVOS FINANCIEROS	0	0	0
INGRESOS POR OPERACIONES AJENAS	0	0	0
POR CUENTA DE TERCEROS	0	0	0
POR EROGACIONES RECUPERABLES	0	0	0
SUBSIDIOS Y APOYOS FISCALES	967,169,372	1,046,432,154	1,019,369,064
SUBSIDIOS	33,962,973	33,870,810	33,870,810
CORRIENTES	33,962,973	33,870,810	33,870,810
DE CAPITAL	0	0	0
APOYOS FISCALES	933,206,399	1,012,561,344	985,498,254
CORRIENTES	933,206,399	1,012,561,344	985,498,254
SERVICIOS PERSONALES	597,475,422	678,079,601	656,454,597
OTROS	335,730,977	334,481,743	329,043,657
INVERSIÓN FÍSICA	0	0	0
INTERESES, COMISIONES Y GASTOS DE LA DEUDA	0	0	0
INVERSIÓN FINANCIERA	0	0	0
AMORTIZACIÓN DE PASIVOS	0	0	0
SUMA DE INGRESOS DEL AÑO	967,169,372	1,046,432,154	1,019,369,064
INTERNO	0	0	0
ENDEUDAMIENTO (O DESENUDAMIENTO) NETO	0	0	0
EXTERNO	0	0	0

1/ Las sumas parciales y total pueden no coincidir debido al redondeo.  
Fuente: Estimado y Modificado, sistemas globalizadores de la Secretaría de Hacienda y Crédito Público. Recaudado, el añe público.

  
Lic. Héctor Rodríguez Salas  
Director General de Programación, Organización y Presupuesto

CUENTA PÚBLICA 2016  
EGRESOS DE FLUJO DE EFECTIVO  
PRODUCTORAS DE BIENES Y SERVICIOS  
15 DESARROLLO AGRARIO, TERRITORIAL Y URBANO  
QEZ PROCURADURÍA AGRARIA  
(PESOS)

CONCEPTO	APROBADO	MODIFICADO	PAGADO
TOTAL DE RECURSOS <sup>1/</sup>	967,169,372	1,046,432,154	1,019,369,064
GASTO CORRIENTE	967,169,372	1,046,432,154	1,019,369,064
SERVICIOS PERSONALES	597,475,422	678,079,601	656,454,597
DE OPERACIÓN	335,694,400	324,551,448	319,113,363
SUBSIDIOS	33,962,973	33,870,810	33,570,810
OTRAS EROGACIONES	36,577	9,930,294	9,930,294
PENSIONES Y JUBILACIONES	0	0	0
INVERSIÓN FÍSICA	0	0	0
BIENES MUEBLES E INMUEBLES	0	0	0
OBRA PÚBLICA	0	0	0
SUBSIDIOS	0	0	0
OTRAS EROGACIONES	0	0	0
INVERSIÓN FINANCIERA	0	0	0
COSTO FINANCIERO	0	0	0
INTERESES, COMISIONES Y GASTOS DE LA DEUDA	0	0	0
INTERNOS	0	0	0
EXTERNOS	0	0	0
EGRESOS POR OPERACIONES AJENAS	0	0	0
POR CUENTA DE TERCEROS	0	0	0
EROGACIONES RECUPERABLES	0	0	0
SUMA DE EGRESOS DEL AÑO	967,169,372	1,046,432,154	1,019,369,064
ENTEROS A TESORERÍA DE LA FEDERACIÓN	0	0	0
ORDINARIOS	0	0	0
EXTRAORDINARIOS	0	0	0
DISPONIBILIDAD FINAL	0	0	0
DIFERENCIAS CAMBIARIAS, AJUSTES CONTABLES Y OPERACIONES EN TRÁNSITO	0	0	0

1/ Las sumas parciales y total pueden no coincidir debido al redondeo.  
Fuente: Presupuesto Aprobado y Modificado, sistemas globalizadores de la Secretaría de Hacienda y Crédito Público; Presupuesto Pagado, el ente público.

  
Lic. Héctor Rodríguez Salas


Director General de Programación, Organización y Presupuesto

CUENTA PÚBLICA 2016  
 ESTADO ANALÍTICO DEL EJERCICIO DEL PRESUPUESTO DE EGRESOS EN CLASIFICACIÓN ADMINISTRATIVA<sup>1/</sup>  
 15 DESARROLLO AGRARIO, TERRITORIAL Y URBANO  
 QEZ PROCURADURÍA AGRARIA  
 (PESOS)

DENOMINACIÓN	APROBADO	MODIFICADO	DEVENGADO	PAGADO	ECONOMÍAS
TOTAL	967,169,372	1,046,432,154	1,046,432,154	1,019,369,064	

<sup>1/</sup> Las sumas parciales y total pueden no coincidir debido al redondeo.

Fuente: Presupuesto Aprobado y Modificado, sistemas globalizadores de la Secretaría de Hacienda y Crédito Público. Presupuesto Devengado y Pagado, el ente público.

  
 Lic. Héctor Rodríguez Salas  
 Director General de Programación, Organización y Presupuesto



CUENTA PÚBLICA 2016  
 ESTADO ANALÍTICO DEL EJERCICIO DEL PRESUPUESTO DE EGRESOS EN CLASIFICACIÓN ADMINISTRATIVA (ARMONIZADO)<sup>1/</sup>  
 15 DESARROLLO AGRARIO, TERRITORIAL Y URBANO  
 QEZ PROCURADURÍA AGRARIA  
 (PESOS)

CONCEPTO	1 APROBADO	2 = (3-1) AMPLIACIONES / (REDUCCIONES)	3 MODIFICADO	4 DEVENGADO	5 PAGADO	6 = (3-4) SUBEJERCICIO <sup>2/</sup>
Procuraduría Agraria	967,169,372	79,262,782	1,046,432,154	1,046,432,154	1,019,369,064	
<b>Total del Gasto</b>	<b>967,169,372</b>	<b>79,262,782</b>	<b>1,046,432,154</b>	<b>1,046,432,154</b>	<b>1,019,369,064</b>	

1/ Las sumas parciales y total pueden no coincidir debido al redondeo.  
 2/ Corresponde a las Economías Presupuestarias.  
 Fuente: Presupuesto Aprobado y Modificado, sistemas globalizadores de la Secretaría de Hacienda y Crédito Público, Presupuesto Devengado y Pagado, el ente público.

  
 Lic. Héctor Rodríguez Salas  
 Director General de Programación, Organización y Presupuesto



CUENTA PÚBLICA 2016  
ESTADO ANALÍTICO DEL EJERCICIO DEL PRESUPUESTO DE EGRESOS EN CLASIFICACIÓN ECONOMICA Y POR OBJETO DEL GASTO"  
15 DESARROLLO AGRARIO, TERRITORIAL Y URBANO  
QEZ PROCURADURÍA AGRARIA  
(PESOS)

CLASIFICACIÓN ECONOMICA OBJETO DEL GASTO DENOMINACION	APROBADO	MODIFICADO	DEVENGADO	PAGADO	ECONOMIAS
<b>TOTAL</b>	<b>967,169,372</b>	<b>1,046,432,154</b>	<b>1,046,432,154</b>	<b>1,019,389,064</b>	
<b>Gasto Corriente</b>	<b>967,169,372</b>	<b>1,046,432,154</b>	<b>1,046,432,154</b>	<b>1,019,389,064</b>	
<b>Servicios Personales</b>	<b>597,475,422</b>	<b>678,079,601</b>	<b>678,079,601</b>	<b>656,454,597</b>	
1000 Servicios personales	597,475,422	678,079,601	678,079,601	656,454,597	
1100 Remuneraciones al personal de carácter permanente	192,104,318	206,053,227	206,053,227	205,524,527	
1200 Remuneraciones al personal de carácter transitorio	4,533,029	2,844,592	2,844,592	2,844,592	
1300 Remuneraciones adicionales y especiales	30,589,590	67,239,016	67,239,016	67,239,016	
1400 Seguridad social	119,796,814	102,817,210	102,817,210	102,817,210	
1500 Otras prestaciones sociales y económicas	250,451,671	299,125,556	299,125,556	278,029,252	
<b>Gasto De Operación</b>	<b>335,694,400</b>	<b>324,551,449</b>	<b>324,551,449</b>	<b>319,113,363</b>	
2000 Materiales y suministros	48,124,771	44,188,013	44,188,013	43,529,421	
2100 Materiales de administración, emisión de documentos y artículos oficiales	4,850,470	13,076,607	13,076,607	13,076,607	
2200 Alimentos y utensilios	1,123,836	2,108,723	2,108,723	2,069,270	
2400 Materiales y artículos de construcción y de reparación	759,800	466,360	466,360	466,360	
2500 Productos químicos, farmacéuticos y de laboratorio	63,267	62,375	62,375	62,375	
2600 Combustibles, lubricantes y aditivos	21,979,230	21,429,287	21,429,287	21,407,523	
2700 Vestuario, blancos, prendas de protección y artículos deportivos	1,242,402	693,093	693,093	95,718	
2900 Herramientas, refacciones y accesorios menores	18,105,766	6,351,568	6,351,568	6,351,568	
3000 Servicios generales	287,569,629	280,363,436	280,363,436	275,583,942	
3100 Servicios básicos	15,446,366	18,220,700	18,220,700	17,850,517	
3200 Servicios de arrendamiento	109,788,598	134,607,089	134,607,089	134,603,856	
3300 Servicios profesionales, científicos, técnicos y otros servicios	92,442,367	46,766,880	46,766,880	46,009,494	
3400 Servicios financieros, bancarios y comerciales	4,889,099	5,083,273	5,083,273	5,076,375	
3500 Servicios de instalación, reparación, mantenimiento y conservación	16,738,308	17,620,992	17,620,992	17,241,900	
3600 Servicios de comunicación social y publicidad	1,060,300	325,300	325,300	292,992	
3700 Servicios de traslado y viáticos	26,006,054	37,460,254	37,460,254	36,430,318	
3800 Servicios oficiales	3,009,937	4,400,863	4,400,863	4,037,435	
3900 Otros servicios generales	19,188,600	15,878,085	15,878,085	14,041,055	
<b>Subsidios</b>	<b>33,962,973</b>	<b>33,870,810</b>	<b>33,870,810</b>	<b>33,870,810</b>	

R

A

CUENTA FISCAL 2010  
ESTADO ANALITICO DEL EJERCICIO DEL PRESUPUESTO DE EGRESOS EN CLASIFICACION ECONOMICA Y POR OBJETO DEL GASTO"  
15 DESARROLLO AGRARIO, TERRITORIAL Y URBANO  
OEZ PROCURADURIA AGRARIA  
(PESOS)

CLASIFICACION ECONOMICA OBJETO DEL GASTO DENOMINACION	APROBADO	MODIFICADO	DEVENGADO	PAGADO	ECONOMIAS
4000 Transferencias, asignaciones, subsidios y otras ayudas	33,962,973	33,870,810	33,870,810	33,870,810	
4300 Subsidios y subvenciones	33,962,973	33,870,810	33,870,810	33,870,810	
Otros De Corriente	36,577	9,930,294	9,930,294	9,930,294	
3000 Servicios generales	36,577	9,930,294	9,930,294	9,930,294	
3900 Otros servicios generales	36,577	9,930,294	9,930,294	9,930,294	
Pensiones y Jubilaciones					
Gasto De Inversión					
Otros De Inversión					
3000 Servicios generales					
3900 Otros servicios generales					

1/ Las sumas parciales y total pueden no coincidir debido al redondeo.  
Fuente: Presupuesto Aprobado y Modificado, sistemas globalizadores de la Secretaría de Hacienda y Crédito Público. Presupuesto Devengado y Pagado, el ente público.

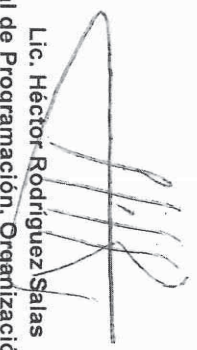
  
Lic. Héctor Rodríguez Salas

Director General de Programación, Organización y Presupuesto

CUENTA PÚBLICA 2016  
 ESTADO ANALÍTICO DEL EJERCICIO DEL PRESUPUESTO DE EGRESOS EN CLASIFICACIÓN ECONÓMICA (ARMONIZADO)<sup>1/</sup>  
 15. DESARROLLO AGRARIO, TERRITORIAL Y URBANO  
 QEZ PROCURADURÍA AGRARIA  
 (PESOS)

CONCEPTO	APROBADO 1	AMPLIACIONES/ (REDUCCIONES) 2 = (3-1)	MODIFICADO 3	DEVENGADO 4	PAGADO 5	SUB EJERCICIO <sup>2/</sup> 6 = (3-4)
Gasto Corriente	967,169,372	79,262,782	1,046,432,154	1,046,432,154	1,019,369,064	
Gasto De Capital						
<b>Total del Gasto</b>	<b>967,169,372</b>	<b>79,262,782</b>	<b>1,046,432,154</b>	<b>1,046,432,154</b>	<b>1,019,369,064</b>	

1/ Las sumas parciales y total pueden no coincidir debido al redondeo.  
 2/ Corresponde a las Economías Presupuestarias.  
 Fuente: Presupuesto Aprobado y Modificado, sistemas globalizadores de la Secretaría de Hacienda y Crédito Público. Presupuesto Devengado y Pagado, el ente público.

  
**Lic. Héctor Rodríguez Salas**  
**Director General de Programación, Organización y Presupuesto**




CUENTA PÚBLICA 2016  
ESTADO ANALÍTICO DEL EJERCICIO DEL PRESUPUESTO DE EGRESOS EN CLASIFICACIÓN POR OBJETO DEL GASTO (ARMONIZADO)<sup>1/</sup>  
15 DESARROLLO AGRARIO, TERRITORIAL Y URBANO  
QEZ PROCURADURÍA AGRARIA  
(PESOS)

CONCEPTO	APROBADO	AMPLIACIONES/ (REDUCCIONES)	MODIFICADO	DEVENGADO	PAGADO	SUB EJERCICIO <sup>2/</sup>
	1	2 = (3-1)	3	4	5	6 = (3-4)
<b>Servicios personales</b>	<b>597,475,422</b>	<b>80,604,179</b>	<b>678,079,601</b>	<b>678,079,601</b>	<b>656,454,597</b>	
Remuneraciones al personal de carácter permanente	192,104,318	13,948,909	206,053,227	206,053,227	205,524,527	
Remuneraciones al personal de carácter transitorio	4,533,029	-1,688,437	2,844,592	2,844,592	2,844,592	
Remuneraciones adicionales y especiales	30,589,590	36,649,426	67,239,016	67,239,016	67,239,016	
Seguridad social	119,796,814	-16,979,604	102,817,210	102,817,210	102,817,210	
Otras prestaciones sociales y económicas	250,451,671	48,673,885	299,125,556	299,125,556	278,029,252	
<b>Materiales y suministros</b>	<b>48,124,771</b>	<b>-3,936,758</b>	<b>44,188,013</b>	<b>44,188,013</b>	<b>43,529,421</b>	
Materiales de administración, emisión de documentos y artículos oficiales	4,850,470	8,226,137	13,076,607	13,076,607	13,076,607	
Alimentos y utensilios	1,123,836	984,887	2,108,723	2,108,723	2,069,270	
Materiales y artículos de construcción y de reparación	759,800	-293,440	466,360	466,360	466,360	
Productos químicos, farmacéuticos y de laboratorio	63,267	-892	62,375	62,375	62,375	
Combustibles, lubricantes y aditivos	21,979,230	-549,943	21,429,287	21,429,287	21,407,523	
Vestuario, blancos, prendas de protección y artículos deportivos	1,242,402	-549,309	693,093	693,093	95,718	
Herramientas, refacciones y accesorios menores	18,105,766	-11,754,198	6,351,568	6,351,568	6,351,568	
<b>Servicios generales</b>	<b>287,606,206</b>	<b>2,687,524</b>	<b>290,293,730</b>	<b>290,293,730</b>	<b>285,514,236</b>	
Servicios básicos	15,446,366	2,774,334	18,220,700	18,220,700	17,850,517	
Servicios de arrendamiento	109,788,598	24,916,491	134,607,089	134,607,089	134,603,856	
Servicios profesionales, científicos, técnicos y otros servicios	92,442,367	-45,675,487	46,766,880	46,766,880	46,009,494	
Servicios financieros, bancarios y comerciales	4,889,099	194,174	5,083,273	5,083,273	5,076,375	
Servicios de instalación, reparación, mantenimiento y conservación	16,738,308	882,684	17,620,992	17,620,992	17,241,900	
Servicios de comunicación social y publicidad	1,060,300	-735,000	325,300	325,300	292,992	
Servicios de traslado y viáticos	25,006,054	12,454,200	37,460,254	37,460,254	36,430,318	
Servicios oficiales	3,009,937	1,390,926	4,400,863	4,400,863	4,037,435	
Otros servicios generales	19,225,177	6,583,202	25,808,379	25,808,379	23,971,349	
Transferencias, asignaciones, subsidios y otras ayudas	33,962,973	-92,163	33,870,810	33,870,810	33,870,810	
Subsidios y subvenciones	33,962,973	-92,163	33,870,810	33,870,810	33,870,810	
<b>Total del Gasto</b>	<b>967,169,372</b>	<b>79,262,782</b>	<b>1,046,432,154</b>	<b>1,046,432,154</b>	<b>1,019,369,064</b>	

1/ Las sumas parciales y total pueden no coincidir debido al redondeo.

2/ Corresponde a las Economías Presupuestarias.

Fuente: Presupuesto Aprobado y Modificado, sistemas globalizadores de la Secretaría de Hacienda y Crédito Público, Presupuesto Devengado y Pagado, el ente público.

Lic. Héctor Rodríguez Salas  
  
Director General de Programación, Organización y Presupuesto



CUENTA PÚBLICA 2018  
ESTADO ANALÍTICO DEL EJERCICIO DEL PRESUPUESTO DE EGRESOS EN CLASIFICACIÓN FUNCIONAL-PROGRAMÁTICA  
15 DESARROLLO AGROARIO, TERRITORIAL Y URBANO  
GEZ PROCURADURÍA AGRARIA  
(PESOS)

CATEGORÍAS PROGRAMÁTICAS	FI	EN	SF	AI	PP	UR	DECOMPOSICIÓN			GASTO CORRIENTE			GASTO DE INVERSIÓN			TOTAL		ESTRUCTURA PORCENTUAL	
							SERVICIOS PERSONALES	GASTO DE OPERACIÓN	SUBSIDIOS	OTROS DE CORRIENTE	SUMA	REVISIONES Y JUBILACIONES	INVERSIÓN FÍSICA	SUBSIDIOS	OTROS DE INVERSIÓN	ELUMA	TOTAL	CORRIENTE	JUBILACIONES
TOTAL APROBADO							597,075,422	336,684,100	33,982,273	36,377	907,169,372	100.0			907,169,372	100.0			
TOTAL MODIFICADO							876,079,601	324,151,449	33,870,810	9,630,284	1,046,432,194	100.0			1,046,432,194	100.0			
TOTAL DEVENGADO							678,079,601	324,951,449	33,870,810	9,630,284	1,046,432,194	100.0			1,046,432,194	100.0			
TOTAL PAGADO							656,454,597	319,113,363	33,870,810	9,630,284	1,019,369,064	100.0			1,019,369,064	100.0			
Porcentaje Pag/Aprob							108.9	95.1	99.7	-	105.4				105.4				
Porcentaje Pag/Modif							96.8	96.3	100.0	97.4	97.4				97.4				
Gobierno																			
Aprobado							518,792,576	203,747,452		31,802	720,571,830	100.0			720,571,830	100.0			
Modificado							866,018,754	187,262,051		9,763,544	1,053,044,159	100.0			1,053,044,159	100.0			
Devengado							585,019,754	187,262,051		9,763,544	782,045,599	100.0			782,045,599	100.0			
Pagado							564,961,527	185,234,842		9,763,544	759,959,907	100.0			759,959,907	100.0			
Porcentaje Pag/Aprob							108.3	90.9	-	-	105.5				105.5				
Porcentaje Pag/Modif							96.6	98.9	100.0	97.2	97.2				97.2				
Juicli.																			
Aprobado							505,317,225	203,071,437		31,802	708,420,464	100.0			708,420,464	100.0			
Modificado							973,863,842	187,232,424		9,763,544	1,161,059,810	100.0			1,161,059,810	100.0			
Devengado							573,863,842	187,232,424		9,763,544	770,859,810	100.0			770,859,810	100.0			
Pagado							553,784,501	185,221,029		9,763,544	748,769,074	100.0			748,769,074	100.0			
Porcentaje Pag/Aprob							108.6	91.2	-	-	105.7				105.7				
Porcentaje Pag/Modif							96.5	98.9	100.0	97.2	97.2				97.2				
Procuración de Justicia																			
Aprobado							505,317,225	203,071,437		31,802	708,420,464	100.0			708,420,464	100.0			
Modificado							973,863,842	187,232,424		9,763,544	1,161,059,810	100.0			1,161,059,810	100.0			
Devengado							573,863,842	187,232,424		9,763,544	770,859,810	100.0			770,859,810	100.0			
Pagado							553,784,501	185,221,029		9,763,544	748,769,074	100.0			748,769,074	100.0			
Porcentaje Pag/Aprob							109.6	91.2	-	-	105.7				105.7				
Porcentaje Pag/Modif							96.5	98.9	100.0	97.2	97.2				97.2				
Procuración de Justicia Agraria																			
Aprobado							505,317,225	203,071,437		31,802	708,420,464	100.0			708,420,464	100.0			
Modificado							973,863,842	187,232,424		9,763,544	1,161,059,810	100.0			1,161,059,810	100.0			
Devengado							573,863,842	187,232,424		9,763,544	770,859,810	100.0			770,859,810	100.0			
Pagado							553,784,501	185,221,029		9,763,544	748,769,074	100.0			748,769,074	100.0			
Porcentaje Pag/Aprob							109.6	91.2	-	-	105.7				105.7				
Porcentaje Pag/Modif							96.5	98.9	100.0	97.2	97.2				97.2				
Operaciones Agrarias																			
Aprobado							505,317,225	203,071,437		31,802	708,420,464	100.0			708,420,464	100.0			
Modificado							973,863,842	187,232,424		9,763,544	1,161,059,810	100.0			1,161,059,810	100.0			
Devengado							573,863,842	187,232,424		9,763,544	770,859,810	100.0			770,859,810	100.0			
Pagado							553,784,501	185,221,029		9,763,544	748,769,074	100.0			748,769,074	100.0			
Porcentaje Pag/Aprob							109.6	91.2	-	-	105.7				105.7				
Porcentaje Pag/Modif							96.5	98.9	100.0	97.2	97.2				97.2				
Operaciones Idéntas																			
Aprobado							505,317,225	203,071,437		31,802	708,420,464	100.0			708,420,464	100.0			
Modificado							973,863,842	187,232,424		9,763,544	1,161,059,810	100.0			1,161,059,810	100.0			
Devengado							573,863,842	187,232,424		9,763,544	770,859,810	100.0			770,859,810	100.0			
Pagado							553,784,501	185,221,029		9,763,544	748,769,074	100.0			748,769,074	100.0			
Porcentaje Pag/Aprob							109.6	91.2	-	-	105.7				105.7				
Porcentaje Pag/Modif							96.5	98.9	100.0	97.2	97.2				97.2				

*[Handwritten signature]*

CUENTA PÚBLICA 2016  
ESTADO ANALÍTICO DEL EJERCICIO DEL PRESUPUESTO DE EGRESOS EN CLASIFICACIÓN FUNCIONAL-PROGRAMÁTICA V  
15 DESARROLLO AGRARIO, TERRITORIAL Y URBANO  
GEZ PROCURADURÍA AGRARIA  
(PESOS)

CATEGORÍAS PROGRAMÁTICAS				DENOMINACIÓN				GASTO CORRIENTE				GASTO DE INVERSIÓN				TOTAL				
FI	FN	SF	AI	PP	UR	SERVICIOS PERSONALES	GASTO DE OPERACIÓN	SUBSIDIOS	OTROS DE CORRIENTE	SUMA	PENSIONES Y JUBILACIONES	INVERSIÓN FÍSICA	SUBSIDIOS	OTROS DE INVERSIÓN	SUMA	TOTAL	ESTRUCTURA PORCENTUAL CORRIENTE	PENSIONES Y JUBILACIONES	INVERSIÓN	
1	2	02	003	W001																
						Pagado														
						Porcentaje Pag/Aprob														
						Porcentaje Pag/Modif														
1	2	02	003	W001																
						Procuraduría Agraria														
						GEZ														
						Aprobado														
						Modificado														
						Desembolso														
						Pagado														
						Porcentaje Pag/Aprob														
						Porcentaje Pag/Modif														
1	3	04	001																	
						Coordinación de la Política de Cobranza														
						Aprobado														
						Modificado														
						Desembolso														
						Pagado														
						Porcentaje Pag/Aprob														
						Porcentaje Pag/Modif														
1	3	04	001																	
						Función Pública														
						Aprobado														
						Modificado														
						Desembolso														
						Pagado														
						Porcentaje Pag/Aprob														
						Porcentaje Pag/Modif														
1	3	04	001																	
						Función pública y buen gobierno														
						Aprobado														
						Modificado														
						Desembolso														
						Pagado														
						Porcentaje Pag/Aprob														
						Porcentaje Pag/Modif														
1	3	04	001																	
						Administración de apoyo a la función pública y buen gobierno														
						Aprobado														
						Modificado														
						Desembolso														
						Pagado														
						Porcentaje Pag/Aprob														
						Porcentaje Pag/Modif														
1	3	04	001																	
						Procuraduría Agraria														
						GEZ														
						Aprobado														
						Modificado														
						Desembolso														
						Pagado														
						Porcentaje Pag/Aprob														
						Porcentaje Pag/Modif														
1	3	04	001																	
						Desarrollo Económico														
						Aprobado														
						Modificado														
						Desembolso														
						Pagado														
						Porcentaje Pag/Aprob														
						Porcentaje Pag/Modif														
3																				
						Aprobado														
						Modificado														
						Desembolso														
						Pagado														
						Porcentaje Pag/Aprob														
						Porcentaje Pag/Modif														
3																				
						Aprobado														
						Modificado														
						Desembolso														
						Pagado														
						Porcentaje Pag/Aprob														
						Porcentaje Pag/Modif														
3																				
						Aprobado														
						Modificado														
						Desembolso														
						Pagado														
						Porcentaje Pag/Aprob														
						Porcentaje Pag/Modif														

*[Handwritten signature]*



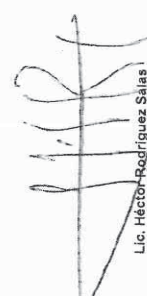
ESTADO ANALÍTICO DEL EJERCICIO DEL PRESUPUESTO DE EGRESOS EN CLASIFICACIÓN FUNCIONAL-PROGRAMÁTICA\*  
 15 DESARROLLO AGRARIO, TERRITORIAL Y URBANO  
 QEZ PROCURADURÍA AGRARIA  
 (PESOS)

CATEGORIAS PROGRAMATICAS				GASTO CORRIENTE				GASTO DE INVERSION				TOTAL				
R	FN	SA	UR	SERVICIOS PERSONALES	GASTO DE OPERACION	SUBSIDIOS	OTROS DE CORRIENTE	SUMA	PENSIONES Y JUBILACIONES	INVERSION FISICA	SUBSIDIOS	OTROS DE INVERSION	SUMA	TOTAL	ESTRUCTURA PORCENTUAL CORRIENTE	INVERSIONES Y JUBILACIONES
3	2	01	002	Agropecuaria, Silvicultura, Pesca y Caza												
3	2	01	002	Aprobado	60,062,846	131,946,948	33,962,973	4,775	248,997,542				248,997,542	100.0		
3	2	01	002	Modificado	90,059,847	137,268,988	33,870,810	166,750	284,386,295				284,386,295	100.0		
3	2	01	002	Derogado	90,059,847	137,268,988	33,870,810	166,750	284,386,295				284,386,295	100.0		
3	2	01	002	Pagado	91,493,076	133,878,521	33,870,810	166,750	259,408,157				259,408,157	100.0		
3	2	01	002	Porcentaje Pag/Aprob	113.4	101.6	99.7	-	105.2				105.2			
3	2	01	002	Porcentaje Pag/Modif	88.3	97.5	100.0	100.0	88.1				88.1			
3	2	01	002	Agropecuaria												
3	2	01	002	Aprobado	80,682,846	131,946,948	33,962,973	4,775	248,997,542				248,997,542	100.0		
3	2	01	002	Modificado	93,029,847	137,268,988	33,870,810	166,750	284,386,295				284,386,295	100.0		
3	2	01	002	Derogado	93,029,847	137,268,988	33,870,810	166,750	284,386,295				284,386,295	100.0		
3	2	01	002	Pagado	91,493,076	133,878,521	33,870,810	166,750	259,408,157				259,408,157	100.0		
3	2	01	002	Porcentaje Pag/Aprob	113.4	101.6	99.7	-	105.2				105.2			
3	2	01	002	Porcentaje Pag/Modif	88.3	97.5	100.0	100.0	88.1				88.1			
3	2	01	002	Servicio de apoyo administrativo												
3	2	01	002	Aprobado	72,206,307	1,045,091		4,775	73,256,173				73,256,173	100.0		
3	2	01	002	Modificado	83,925,250	674,966		166,750	84,766,966				84,766,966	100.0		
3	2	01	002	Derogado	83,925,250	674,966		166,750	84,766,966				84,766,966	100.0		
3	2	01	002	Pagado	82,450,921	667,066		166,750	83,284,737				83,284,737	100.0		
3	2	01	002	Porcentaje Pag/Aprob	114.2	63.6		-	113.7				113.7			
3	2	01	002	Porcentaje Pag/Modif	98.2	98.6		100.0	98.3				98.3			
3	2	01	002	Actividades de apoyo administrativo												
3	2	01	002	Aprobado	72,206,307	1,045,091		4,775	73,256,173				73,256,173	100.0		
3	2	01	002	Modificado	83,925,250	674,966		166,750	84,766,966				84,766,966	100.0		
3	2	01	002	Derogado	83,925,250	674,966		166,750	84,766,966				84,766,966	100.0		
3	2	01	002	Pagado	82,450,921	667,066		166,750	83,284,737				83,284,737	100.0		
3	2	01	002	Porcentaje Pag/Aprob	114.2	63.6		-	113.7				113.7			
3	2	01	002	Porcentaje Pag/Modif	98.2	98.6		100.0	98.3				98.3			
3	2	01	002	Procuraduría Agraria												
3	2	01	002	Aprobado	72,206,307	1,045,091		4,775	73,256,173				73,256,173	100.0		
3	2	01	002	Modificado	83,925,250	674,966		166,750	84,766,966				84,766,966	100.0		
3	2	01	002	Derogado	83,925,250	674,966		166,750	84,766,966				84,766,966	100.0		
3	2	01	002	Pagado	82,450,921	667,066		166,750	83,284,737				83,284,737	100.0		
3	2	01	002	Porcentaje Pag/Aprob	114.2	63.6		-	113.7				113.7			
3	2	01	002	Porcentaje Pag/Modif	98.2	98.6		100.0	98.3				98.3			
3	2	01	004	Ordenamiento y regularización de la propiedad rural												
3	2	01	004	Aprobado	6,476,539	130,901,857			136,378,396				136,378,396	100.0		
3	2	01	004	Modificado	9,134,597	136,613,862			145,748,459				145,748,459	100.0		
3	2	01	004	Derogado	9,134,597	136,613,862			145,748,459				145,748,459	100.0		
3	2	01	004	Pagado	9,042,155	133,211,455			142,253,610				142,253,610	100.0		
3	2	01	004	Porcentaje Pag/Aprob	106.7	101.8		-	102.1				102.1			
3	2	01	004	Porcentaje Pag/Modif	89.0	97.5		100.0	97.6				97.6			
3	2	01	004	Ordenamiento y regularización de la propiedad rural												
3	2	01	004	Aprobado	6,476,539	130,901,857			136,378,396				136,378,396	100.0		
3	2	01	004	Modificado	9,134,597	136,613,862			145,748,459				145,748,459	100.0		
3	2	01	004	Derogado	9,134,597	136,613,862			145,748,459				145,748,459	100.0		
3	2	01	004	Pagado	9,042,155	133,211,455			142,253,610				142,253,610	100.0		
3	2	01	004	Porcentaje Pag/Aprob	106.7	101.8		-	102.1				102.1			
3	2	01	004	Porcentaje Pag/Modif	89.0	97.5		100.0	97.6				97.6			
3	2	01	004	Procuraduría Agraria												
3	2	01	004	Aprobado	6,476,539	130,901,857			136,378,396				136,378,396	100.0		
3	2	01	004	Modificado	9,134,597	136,613,862			145,748,459				145,748,459	100.0		
3	2	01	004	Derogado	9,134,597	136,613,862			145,748,459				145,748,459	100.0		

ESTADO ANALITICO DEL EJERCICIO DEL PRESUPUESTO DE EGRESOS EN CLASIFICACION FUNCIONAL-PROGRAMATICA'  
 15 DESARROLLO AGRARIO, TERRITORIAL Y URBANO  
 QEZ PROCURADURIA AGRARIA  
 (PESOS)

CATEGORIAS PROGRAMATICAS				GASTO CORRIENTE						GASTO DE INVERSION				TOTAL				
FI	FN	SF	AI	PP	UR	SERVICIOS PERSONALES	GASTO DE OPERACION	SUBSIDIOS	OTROS DE CORRIENTE	SUMA	PENSIONES Y JUBILACIONES	INVERSION FISICA	SUBSIDIOS	OTROS DE INVERSION	SUMA	TOTAL	ESTRUCTURA PORCENTUAL	
3	2	01	004	E003	QEZ	9,042,155	133,211,435			142,253,810						142,253,810	100.0	
				E003	QEZ	100.7	101.9			102.7						102.7		
				E003	QEZ	99.0	97.5			97.6						97.6		
				005														
				005				33,982,972		33,982,972						33,982,972	100.0	
				005				33,870,810		33,870,810						33,870,810	100.0	
				005				33,870,810		33,870,810						33,870,810	100.0	
				005				33,870,810		33,870,810						33,870,810	100.0	
				005				99.7		99.7					99.7			
				005				100.0		100.0					100.0			
				001														
				001				33,982,972		33,982,972						33,982,972	100.0	
				001				33,870,810		33,870,810						33,870,810	100.0	
				001				33,870,810		33,870,810						33,870,810	100.0	
				001				33,870,810		33,870,810						33,870,810	100.0	
				001				99.7		99.7					99.7			
				001				100.0		100.0					100.0			
				001														
				001														
				001				33,982,972		33,982,972						33,982,972	100.0	
				001				33,870,810		33,870,810						33,870,810	100.0	
				001				33,870,810		33,870,810						33,870,810	100.0	
				001				33,870,810		33,870,810						33,870,810	100.0	
				001				99.7		99.7					99.7			
				001				100.0		100.0					100.0			

El presente documento se elabora a partir de los datos suministrados al sistema de contabilidad del ejercicio. El mismo no corresponde a porcentajes menores a 0.05% o mayores a 500%. Fuente: Presupuesto Aprobado y Modificado, Sistema presupuestario de la Secretaría de Hacienda y Crédito Público; Presupuesto Obligado y Pagado, e este público.

  
 Lic. Héctor Rodríguez Salas  
 Director General de Programación, Organización y Presupuesto




CUENTA PÚBLICA 2016  
ESTADO ANALÍTICO DEL EJERCICIO DEL PRESUPUESTO DE EGRESOS EN CLASIFICACIÓN FUNCIONAL (ARMONIZADO)<sup>1/</sup>  
15 DESARROLLO AGRARIO, TERRITORIAL Y URBANO  
QEZ PROCURADURÍA AGRARIA  
(PESOS)

CONCEPTO	1	2 = (3-1)	3	4	5	6 = (3-4)
	APROBADO	AMPLIACIONES / (REDUCCIONES)	MODIFICADO	DEVENGADO	PAGADO	SUB EJERCICIO <sup>2/</sup>
Gobierno	720,571,830	61,474,029	782,045,859	782,045,859	759,959,907	
Justicia	708,420,464	62,239,346	770,659,810	770,659,810	748,769,074	
Coordinación de la Política de Gobierno	12,151,366	-765,317	11,386,049	11,386,049	11,190,833	
Desarrollo Económico	246,597,542	17,788,753	264,386,295	264,386,295	259,409,157	
Agropecuaria, Silvicultura, Pesca y Caza	246,597,542	17,788,753	264,386,295	264,386,295	259,409,157	
<b>Total del Gasto</b>	<b>967,169,372</b>	<b>79,262,782</b>	<b>1,046,432,154</b>	<b>1,046,432,154</b>	<b>1,019,369,064</b>	

1/ Las sumas parciales y total pueden no coincidir debido al redondeo.

2/ Corresponde a las Economías Presupuestarias.

Fuente: Presupuesto Aprobado y Modificado, sistemas globalizadores de la Secretaría de Hacienda y Crédito Público. Presupuesto Devengado y Pagado, el ente público.



Lic. Héctor Rodríguez Salas

Director General de Programación, Organización y Presupuesto



CUENTA PÚBLICA 2018  
GASTO POR CATEGORÍA PROGRAMÁTICA Y  
15 DESARROLLO AGRARIO, TERRITORIAL Y URBANO  
DEL PROCURADURÍA AGRARIA  
(PESES)

PROGRAMA PRESUPUESTARIO	TIPO GRUPO MODA GRAM LUPAD	DENOMINACIÓN	GASTO CORRIENTE				GASTO DE INVERSIÓN				TOTAL							
			SERVICIOS PERSONALES	GASTO DE OPERACIÓN	SUBSIDIOS	OTROS DE CORRIENTE	SUMA	RENTAS Y UBIACIONES	INVERSIÓN FÍSICA	SUBSIDIOS	OTROS DE INVERSIÓN	SUMA	TOTAL	ESTRUCTURA PORCENTUAL CORRIENTE	ESTRUCTURA PORCENTUAL INVERSIÓN			
1	1	Programas Federales																
		TOTAL APROBADO	587,475,427	336,694,400	33,882,873	36,217	967,189,372											
		TOTAL MODIFICADO	678,079,001	324,551,449	33,870,810	9,800,284	1,046,432,154											
		TOTAL DEVENGADO	678,079,001	324,551,449	33,870,810	9,800,284	1,046,432,154											
		TOTAL PAGADO	656,451,597	319,113,383	33,870,810	9,800,284	1,019,366,064											
		Porcentaje Pag/Aprob	108.9	95.1	99.7	100.0	105.4											
		Porcentaje Pag/Modif	96.8	98.3	100.0	100.0	97.4											
1	1	Subsidios, Beca, Social y Pensions o Emolumentos Federales y Municipales																
		Aprobado			33,882,873		33,882,873											
		Modificado			33,870,810		33,870,810											
		Devengado			33,870,810		33,870,810											
		Pagado			33,870,810		33,870,810											
		Porcentaje Pag/Aprob			99.7		99.7											
		Porcentaje Pag/Modif			100.0		100.0											
1	1	Otros Subsidios																
		Aprobado			33,882,873		33,882,873											
		Modificado			33,870,810		33,870,810											
		Devengado			33,870,810		33,870,810											
		Pagado			33,870,810		33,870,810											
		Porcentaje Pag/Aprob			99.7		99.7											
		Porcentaje Pag/Modif			100.0		100.0											
1	1	Regularización y Registro de Actos Judiciales Agrarios																
		Aprobado			33,882,873		33,882,873											
		Modificado			33,870,810		33,870,810											
		Devengado			33,870,810		33,870,810											
		Pagado			33,870,810		33,870,810											
		Porcentaje Pag/Aprob			99.7		99.7											
		Porcentaje Pag/Modif			100.0		100.0											
1	2	Desempeño de las Funciones																
		Aprobado	513,763,764	333,873,284			31,802	847,798,890										
		Modificado	562,798,439	323,848,316			9,793,544	916,400,299										
		Devengado	562,798,439	323,848,316			9,793,544	916,400,299										
		Pagado	562,626,596	318,437,464			9,793,544	891,022,884										
		Porcentaje Pag/Aprob	108.5	95.3			100.1	105.1										
		Porcentaje Pag/Modif	96.6	98.3			97.2	97.2										
1	2	Prestación de Servicios Públicos																
		Aprobado	513,763,764	333,873,284			31,802	847,798,890										
		Modificado	562,798,439	323,848,316			9,793,544	916,400,299										
		Devengado	562,798,439	323,848,316			9,793,544	916,400,299										
		Pagado	562,626,596	318,437,464			9,793,544	891,022,884										
		Porcentaje Pag/Aprob	108.5	95.3			100.1	105.1										
		Porcentaje Pag/Modif	96.6	98.3			97.2	97.2										
1	2	Procuración de Justicia Agraria																
		Aprobado	305,311,226	203,071,437			31,802	708,420,464										
		Modificado	373,863,842	187,232,424			9,793,544	770,859,910										
		Devengado	373,863,842	187,232,424			9,793,544	770,859,910										
		Pagado	353,764,501	185,211,079			9,793,544	748,789,074										
		Porcentaje Pag/Aprob	118.8	91.2			100.0	105.7										
		Porcentaje Pag/Modif	96.5	96.9			97.2	97.2										
1	2	Ordenamiento y Regulación de la Propiedad Rural																
		Aprobado	8,476,539	130,901,857				139,378,396										
		Modificado	9,134,597	136,813,892				145,948,489										
		Devengado	9,134,597	136,813,892				145,948,489										
		Pagado	9,042,155	133,211,455				142,253,610										
		Porcentaje Pag/Aprob	106.7	101.6			102.1	102.1										





CUENTA PÚBLICA 2016  
**GASTO POR CATEGORÍA PROGRAMÁTICA (ARMONIZADO)¹/**  
**15 DESARROLLO AGRARIO, TERRITORIAL Y URBANO**  
**QEZ PROCURADURÍA AGRARIA**  
(PESOS)

CONCEPTO	1 APROBADO	2 = (3-1) AMPLIACIONES/ (REDUCCIONES)	3 MODIFICADO	4 DEVENGADO	5 PAGADO	6 = (3-4) SUBEJERCICIO²/
Programas Federales	967,169,372	79,262,782	1,046,432,154	1,046,432,154	1,019,369,064	
Subsidios: Sectores Social y Privado o Entidades Federativas y Municipios	33,962,973	-92,163	33,870,810	33,870,810	33,870,810	
Otros Subsidios	33,962,973	-92,163	33,870,810	33,870,810	33,870,810	
Desempeño de las Funciones	847,798,860	68,609,439	916,408,299	916,408,299	891,022,684	
Prestación de Servicios Públicos	847,798,860	68,609,439	916,408,299	916,408,299	891,022,684	
Administrativos y de Apoyo	85,407,539	10,745,506	96,153,045	96,153,045	94,475,570	
Apoyo al proceso presupuestario y para mejorar la eficiencia institucional	73,256,173	11,510,823	84,766,996	84,766,996	83,284,737	
Apoyo a la función pública y al mejoramiento de la gestión	12,151,366	-765,317	11,386,049	11,386,049	11,190,833	
Operaciones ajenas						
<b>Total del Gasto</b>	<b>967,169,372</b>	<b>79,262,782</b>	<b>1,046,432,154</b>	<b>1,046,432,154</b>	<b>1,019,369,064</b>	

1/ Las sumas parciales y total pueden no coincidir debido al redondeo.

2/ Corresponde a las Economías Presupuestarias.

Fuente: Presupuesto Aprobado y Modificado, sistemas globalizadores de la Secretaría de Hacienda y Crédito Público, Presupuesto Devengado y Pagado, el ente público.

  
**Lic. Héctor Rodríguez Salas**

**Director General de Programación, Organización y Presupuesto**


## Cuenta Pública 2016

Procuraduría Agraria Conciliación entre los Ingresos Presupuestarios y Contables Correspondiente del 1o de enero al 31 de diciembre de 2016 (Cifras en pesos)		
<b>1. Ingresos Presupuestarios</b>		<b>\$1,046,432,152</b>


<b>2. Más ingresos contables no presupuestarios</b>		<b>\$0.00</b>
Incremento por variación de inventarios	\$0.00	
Disminución del exceso de estimaciones por pérdida o deterioro u obsolescencia	\$0.00	
Disminución del exceso de provisiones	\$0.00	
Otros ingresos y beneficios varios	\$0.00	
Otros ingresos contables no presupuestarios	\$0.00	

<b>3. Menos ingresos presupuestarios no contables</b>		<b>\$0.00</b>
Productos de capital	\$0.00	
Aprovechamientos capital	\$0.00	
Ingresos derivados de financiamientos	\$0.00	
Otros Ingresos presupuestarios no contables	\$0.00	

<b>4. Ingresos Contables (4 = 1 + 2 - 3)</b>		<b>\$1,046,432,152</b>
--	--	------------------------

  
 Carlos Mario Moguel Que

Director General de Administración

  
 Héctor Rodríguez Salas


Director General de Programación  
Organización y Presupuesto



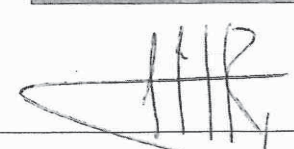
## Cuenta Pública 2016

Procuraduría Agraria		
Conciliación entre los Egresos Presupuestarios y los Gastos Contables		
Correspondiente del 1 de enero al 31 de diciembre de 2016		
<b>1. Total de egresos (presupuestarios)</b>		<b>\$1,046,432,152</b>
<b>2. Menos egresos presupuestarios no contables</b>		<b>\$0.00</b>
Mobiliario y equipo de administración	\$0.00	
Mobiliario y equipo educacional y recreativo	\$0.00	
Equipo e instrumental médico y de laboratorio	\$0.00	
Vehículos y equipo de transporte	\$0.00	
Equipo de defensa y seguridad	\$0.00	
Maquinaria, otros equipos y herramientas	\$0.00	
Activos biológicos	\$0.00	
Bienes inmuebles	\$0.00	
Activos intangibles	\$0.00	
Obra pública en bienes propios	\$0.00	
Acciones y participaciones de capital	\$0.00	
Compra de títulos y valores	\$0.00	
Inversiones en fideicomisos, mandatos y otros análogos	\$0.00	
Provisiones para contingencias y otras erogaciones especiales	\$0.00	
Amortización de la deuda pública	\$0.00	
Adeudos de ejercicios fiscales anteriores (ADEFAS)	\$0.00	
Otros Egresos Presupuestales No Contables	\$0.00	
<b>3. Más gastos contables no presupuestales</b>		<b>\$6,656,140</b>
Estimaciones, depreciaciones, deterioros, obsolescencia y amortizaciones	6,656,140	
Provisiones	\$0.00	
Disminución de inventarios	\$0.00	

Procuraduría Agraria		
Conciliación entre los Egresos Presupuestarios y los Gastos Contables		
Correspondiente del 1 de enero al 31 de diciembre de 2014		
Aumento por insuficiencia de estimaciones por pérdida o deterioro u obsolescencia	\$0.00	
Aumento por insuficiencia de provisiones	\$0.00	
Otros Gastos	\$0.00	
Otros Gastos Contables No Presupuestales	\$0.00	
<b>4. Total de Gasto Contable (4 = 1 - 2 + 3)</b>		<b>\$1,053,088,292</b>

  
\_\_\_\_\_  
Carlos Mario Moguel Que

Director General de Administración

  
\_\_\_\_\_  
Héctor Rodríguez Salas

Director General de Programación  
Organización y Presupuesto



# Cuenta Pública 2016

## ANÁLISIS DEL EJERCICIO DEL PRESUPUESTO DE EGRESOS

### PROCURADURÍA AGRARIA

#### I. ESTADO ANALÍTICO DEL EJERCICIO DEL PRESUPUESTO DE EGRESOS POR CLASIFICACIÓN ECONÓMICA Y POR OBJETO DEL GASTO

- En 2016 el presupuesto pagado de la Procuraduría Agraria (PA) fue de 1,019,369.1 miles de pesos, cifra superior en 5.4% con relación al presupuesto aprobado. Este comportamiento se debió principalmente al mayor ejercicio presupuestario en el rubro de servicios personales por el 9.8%.

#### GASTO CORRIENTE

- El Gasto Corriente pagado observó una variación positiva de 5.4%, en relación al presupuesto aprobado, debido principalmente al incremento en el rubro de servicios personales por medidas de fin de año, retabulación al personal y mecanismos para compensación por terminación laboral, su evolución por rubro de gasto se presenta a continuación:
  - ❖ En el rubro de **Servicios Personales** se observó una variación positiva de 9.8% entre el presupuesto pagado y el presupuesto aprobado, que se explica principalmente por las ampliaciones autorizadas para "mecanismos para compensación por terminación laboral" por la cantidad de 10,416.6 miles de pesos, "incremento salarial al personal por retabulación e incremento a las prestaciones" \$19,021.9 miles de pesos y "medidas de fin de año" por la cantidad de 42,181.1 miles de pesos.
  - ❖ En el rubro de **Gasto de Operación** se registró un presupuesto pagado menor en 4.9%, en comparación con el presupuesto aprobado, este comportamiento se debió principalmente al traspaso de recursos al rubro de "otros de corriente" para atender erogaciones por resoluciones por autoridad competente.
    - En Materiales y Suministros se registró un presupuesto pagado menor de 9.5%, en comparación con el presupuesto aprobado, los factores que contribuyeron a este comportamiento fue el traspaso al rubro de "otros de corriente" por la cantidad de 209.8 miles de pesos, y a reducciones por disposición de cierre de ejercicio.
    - El presupuesto pagado en Servicios Generales fue inferior en 4.2% respecto al presupuesto aprobado, esto debido principalmente al traspaso de recursos al rubro de "otros de corriente" por la cantidad de 9,683.9 miles de pesos y a reducciones por disposición de cierre de ejercicio.
  - ❖ En **Subsidios** se asignaron recursos por 33,963.0 miles de pesos, de los que se pagaron 33,870.8 miles de pesos, representando una variación menor al aprobado del orden de 0.2%.
  - ❖ En **Otros de Corriente** se presenta un presupuesto pagado por 9,930.3 miles de pesos, superior en 9,893.7 miles de pesos al presupuesto aprobado a la Entidad, como resultado fundamentalmente de los pagos realizados de laudos laborales en la partida presupuestal erogaciones por resoluciones por autoridad competente

#### GASTO DE INVERSIÓN

- En *Gasto de Inversión* no tuvo asignación en el presupuesto aprobado, ni se ejercieron recursos en este rubro en el presente ejercicio fiscal.

2. ESTADO ANALÍTICO DEL EJERCICIO DEL PRESUPUESTO DE EGRESOS POR CLASIFICACIÓN FUNCIONAL PROGRAMÁTICA<sup>1</sup>

- Durante 2016 la PA ejerció su presupuesto a través de dos finalidades: la de Gobierno y la de Desarrollo Económico. La primera finalidad comprende como principal actividad institucional la Procuración de Justicia Agraria; la segunda considera como principal actividad institucional el Ordenamiento y Regulación de la Propiedad Rural, así como el Programa de Regularización y Registro de Actos Jurídicos Agrarios (FANAR).
- ❖ La **finalidad Gobierno** concentró el 74.6% del presupuesto pagado y registró un 5.5% mayor en comparación del presupuesto aprobado. A través de la **función Justicia** la PA además del acceso a la justicia para los sujetos agrarios, busca prevenir y resolver la conflictividad agraria para fortalecer el estado de derecho, la cultura de la legalidad, la aplicación de medios alternativos para la solución de controversias, así como coadyuvar a que los núcleos agrarios logren una organización básica y productiva para su desarrollo económico.
- ❖ La **finalidad Desarrollo Económico** concentró el 25.4% del presupuesto pagado y registro un 5.2% mas en comparación del presupuesto aprobado, en acciones de regularización agraria y de ordenamiento territorial para precisar los derechos individuales y colectivos de los ejidatarios, comuneros y poseionarios.
- Respecto al cumplimiento de las actividades de la Procuraduría Agraria con relación a sus metas 2016, estas fueron cumplidas por encima del 100% a través de los programas presupuestarios: E003 "Ordenamiento y Regulación de la Propiedad Rural" y el U001 "Regularización y Registro de Actos Jurídicos Agrarios" (FANAR), por lo que concierne al programa presupuestario E001 "Procuración de Justicia Agraria", se dio cumplimiento al 100% en 20 de 22 indicadores; en los 2 indicadores restantes se tuvo un cumplimiento del 89.82% y 93.33%.

3. CONTRATACIONES POR HONORARIOS

- En cumplimiento con lo dispuesto en el Artículo 69, fracción IV, último párrafo de la Ley Federal de Presupuesto y Responsabilidad Hacendaria, se proporciona la información sobre las contrataciones por honorarios:

CONTRATACIONES POR HONORARIOS PROCURADURÍA AGRARIA (PESOS)			
UR	Descripción de la Unidad Responsable	Total de Contratos	Presupuesto Pagado
	Total	34	1'632,248.36
QEZ	PROCURADURÍA AGRARIA	34	1'632,248.36

4. TABULADOR DE SUELDOS Y SALARIOS, Y REMUNERACIONES

- De conformidad con lo dispuesto en el Artículo 19, fracción IV, penúltimo párrafo del Decreto de Presupuesto de Egresos de la Federación para el Ejercicio Fiscal 2016, se incluye la siguiente información sobre sueldos, salarios y remuneraciones:

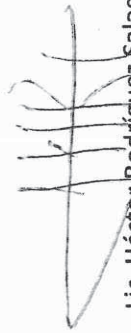
<sup>1</sup> La vinculación de los programas presupuestarios con las metas y objetivos de la planeación nacional, se presenta en el Anexo denominado Sistema de Evaluación del Desempeño.



Cuenta Pública 2016

TABULADOR DE SUELDOS Y SALARIOS, Y REMUNERACIONES PROCURADURÍA AGRARIA (PESOS)						
Grupo de Personal	Tabulador de Sueldos y Salarios			Remuneraciones		
	Mínimo	Máximo	Elementos Fijos Efectivo	Elementos Variables		Especie
				Efectivo	Especie	
<b>Mando (del grupo G al O, o sus equivalentes)</b>						
Procurador Agrario	2,279,331.60	2,279,331.60	3,069,809.28	47,919.60		
Subprocurador General	1,946,404.84	1,946,404.84	2,576,389.76	0.00		
Secretario General	1,850,940.31	1,850,940.31	2,447,324.45	0.00		
Dirección General	1,454,095.67	1,850,940.31	2,027,940.16	95,839.20		
Dirección General Adjunta	1,036,679.27	1,398,759.37	1,856,606.49	0.00		
Dirección de Área	592,475.04	797,248.10	1,067,310.36			
Subdirección de Área	311,896.29	409,487.49	795,398.63			
Jefatura de Departamento	216,291.76	216,291.76	305,531.29			
<b>Enlace (grupo P o equivalente)</b>	157,438.20	274,652.47	350,440.74			
<b>Operativo</b>						
Base	97,080.00	113,220.00	199,288.95	21,436.38		11,300.00
Confianza	120,360.00	120,360.00	199,889.90			
<b>Categorías</b>						
Servicio Exterior Mexicano	311,896.30	409,487.49	795,398.63			

FUENTE: Dirección de Personal de la Procuraduría Agraria.

  
 Lic. Héctor Rodríguez Salas  
 Director General de Programación Organización Y presupuesto







México, D.F. a 16 de marzo de 2017.

C.P. Artemio Jesús Cancino Sánchez  
Director General de Auditorías Externas  
Secretaría de la Función Pública  
Subsecretaría de Control y Auditoría de la Gestión Pública  
Miguel Laurent 235, Col. del Valle,  
Delegación Benito Juárez,  
México, D.F.




Estimado C.P. Artemio Cancino:

En cumplimiento a los Términos de Referencia para Auditorías Externas de los Estados y la Información Financiera Contable y Presupuestaria para el ejercicio 2016, presentamos el "*Informe de Auditoría Independiente*" correspondiente a la auditoría practicada a la **Procuraduría Agraria**.

Sin más por el momento, nos reiteramos a sus apreciables órdenes, para cualquier aclaración a la presente.

ATENTAMENTE

  
C.P.C. Guillermo Wolff Michaus  
Socio Director



- c.c.p. – Ing Cruz López Aguilar. – Procurador Agrario.
- c.c.p. – Mtro. José Julián Valdez Mora. - Titular del Órgano Interno de Control en la Procuraduría Agraria
- c.c.p. Expediente

**PROCURADURIA AGRARIA**

**INFORME DE AUDITORÍA  
INDEPENDIENTE DEL EJERCICIO 2016**



## PROCURADURIA AGRARIA

### Contenido

Dictamen de los auditores independientes
Información contable:
- Estados de Actividades
- Estados de Situación Financiera
- Estados de Cambios en la Situación Financiera
- Estados Variación en la Hacienda Pública
- Estado Analítico del Activo
- Estado Analítico de la Deuda y Otros Pasivos
- Estados de Flujos de Efectivo
- Reporte de Patrimonio
- Informe sobre Pasivos Contingentes
- Notas a los Estados Financieros



## **Dictamen de los auditores independientes**

**A la Secretaría de la Función Pública**

**Al Procurador Agrario**

### **Opinión con salvedades**

Hemos auditado los estados financieros de la Entidad Gubernamental **Procuraduría Agraria**, que comprenden los estados de situación financiera, los estados analíticos del activo y los estados analíticos de la deuda y otros pasivos al 31 de diciembre de 2016 y 2015, y los estados de actividades, los estados de variaciones en el patrimonio, los estados de flujos de efectivo y los estados de cambios en la situación financiera, correspondientes a los años terminados en dichas fechas, así como las notas explicativas a los estados financieros que incluyen un resumen de las políticas contables significativas.

En nuestra opinión, excepto por los efectos de lo mencionado en los párrafos 1 y 2 de la sección de Fundamento de la opinión con salvedades de nuestro informe, los estados financieros adjuntos, que se describen en el párrafo anterior, están preparados, en todos los aspectos materiales, de conformidad con las disposiciones en materia de información financiera que se indican en la Nota 5 de gestión administrativa a los estados financieros que se acompañan y que están establecidas en la Ley General de Contabilidad Gubernamental.

### **Fundamento de la opinión con salvedades**

1. Como se describe en la Nota 5 de gestión administrativa, los estados financieros adjuntos están preparados con base en costos históricos y no se reconocieron los efectos de la inflación, los cuales debieron haberse reconocido hasta el 31 de diciembre de 2007, de conformidad con la NIFGG SP 04 Reexpresión. Por lo tanto, los estados financieros adjuntos no pretenden estar de acuerdo con las Normas de Información Financiera Gubernamental Generales para el Sector Paraestatal. La Administración de la Procuraduría Agraria considera que, por tratarse de una entidad del Sector Paraestatal de la Administración Pública Federal sin fines de lucro, cuyas actividades y operación no justifican la utilidad técnica o el costo beneficio del reconocimiento de la reexpresión, solicitara autorización a la Secretaría de Hacienda y Crédito Público para no aplicar esta Norma.

2. Al 31 de diciembre de 2016, la Dirección General Jurídica de la **Procuraduría Agraria**, solo nos confirma que existen 186 juicios laborales en trámite, sin emitir su opinión sobre su probable resolución debido a que esta depende de factores ajenos a la **Procuraduría Agraria**, así como tampoco nos confirma el monto estimado de la obligación o derecho que se generaría respecto a cada una de ellas, debido a que no es encargada de cuantificar el monto de los asuntos en trámite.

Hemos llevado a cabo nuestras auditorías de conformidad con las Normas Internacionales de Auditoría. Nuestras responsabilidades, de acuerdo con estas normas, se describen con más detalle en la sección "Responsabilidades del auditor para la auditoría de los estados financieros" de nuestro informe. Somos independientes de la entidad de conformidad con el Código de Ética Profesional del Instituto Mexicano de Contadores Públicos, A.C., junto con los requerimientos de ética que son aplicables a nuestras auditorías de los estados financieros en México, y hemos cumplido con las demás responsabilidades de ética de conformidad con esos requerimientos y con el Código de Ética Profesional. Consideramos que la evidencia de auditoría que hemos obtenido proporciona una base suficiente y apropiada para nuestra opinión con salvedades.

#### **Párrafo de énfasis base de preparación contable y utilización de este informe**

Llamamos la atención sobre la Nota 5 de gestión administrativa a los estados financieros adjuntos en la que se describen las bases contables utilizadas para la preparación de los mismos. Dichos estados financieros fueron preparados para cumplir con los requerimientos normativos gubernamentales a que está sujeta la entidad y para ser integrados en el Reporte de la Cuenta Pública Federal, los cuales están presentados en los formatos que para tal efecto fueron establecidos por la Unidad de Contabilidad Gubernamental de la Secretaría de Hacienda y Crédito Público; consecuentemente, éstos pueden no ser apropiados para otra finalidad. Nuestra opinión no se modifica por esta cuestión.

#### **Responsabilidades de la administración y de los encargados del gobierno de la entidad sobre los estados financieros**

La administración es responsable de la preparación de los estados financieros adjuntos de conformidad con las disposiciones en materia de información financiera establecidas en la Ley General de Contabilidad Gubernamental que se describen en la Nota 5 de gestión administrativa a





WOLFF MADRAZO CONSULTORES, S.C.

ALIADOS A JOHNSON, MILLER & CO. CERTIFIED PUBLIC ACCOUNTANTS

dichos estados financieros, y del control interno que la administración consideró necesario para permitir la preparación de estados financieros libres de incorrección material debida a fraude o error.

En la preparación de los estados financieros, la administración es responsable de la valoración de la capacidad de la entidad para continuar operando como una entidad en funcionamiento, revelando, en su caso, las cuestiones relativas a la entidad en funcionamiento y utilizando las bases contables aplicables a una entidad en funcionamiento, a menos que la administración tenga la intención de liquidar la entidad o cesar sus operaciones, o bien no exista una alternativa realista.

Los encargados del gobierno de la entidad son responsables de la supervisión del proceso de información financiera de la entidad.

**Responsabilidades del auditor sobre la auditoría de los estados financieros**

Nuestros objetivos son obtener una seguridad razonable sobre de que los estados financieros, en su conjunto, se encuentran libres de incorrección material, debido a fraude o error, y emitir un informe de auditoría que contiene nuestra opinión. Seguridad razonable es un alto nivel de seguridad, pero no es una garantía, de que una auditoría realizada de conformidad con las Normas Internacionales de Auditoría siempre detecte una incorrección material cuando existe. Las incorrecciones pueden deberse a fraude o error y son consideradas materiales si individualmente, o en su conjunto, puede preverse razonablemente que influyan en las decisiones económicas que los usuarios hacen basándose en los estados financieros.

Como parte de una auditoría de conformidad con las Normas Internacionales de Auditoría, aplicamos nuestro juicio profesional y mantenemos una actitud de escepticismo profesional durante toda la auditoría. También:

- Identificamos y evaluamos los riesgos de incorrección material en los estados financieros, debida a fraude o error, diseñamos y aplicamos los procedimientos de auditoría para responder a esos riesgos y obtener evidencia de auditoría suficiente y apropiada para obtener una base para nuestra opinión. El riesgo de no detectar una incorrección material debida a fraude es mayor que en el caso de una incorrección material, ya que el fraude puede implicar colusión, falsificación, manifestaciones intencionalmente erróneas, omisiones intencionales o la anulación del control interno.



WOLFF MADRAZO CONSULTORES, S.C.

ALIADOS A JOHNSON, MILLER & CO. CERTIFIED PUBLIC ACCOUNTANTS

- Obtenemos conocimiento del control interno importante para la auditoría con el fin de diseñar los procedimientos de auditoría que consideramos adecuados en las circunstancias, y no con la finalidad de expresar una opinión sobre la eficacia del control interno de la entidad.
- Evaluamos lo apropiado de las políticas contables utilizadas y la razonabilidad de las estimaciones contables, así como las revelaciones hechas por la administración de la entidad.
- Concluimos sobre lo apropiado del uso de la administración de las bases contables aplicables a una entidad en funcionamiento y, con base en la evidencia de auditoría obtenida, concluimos sobre si existe o no una incertidumbre importante relacionada con eventos o con condiciones que pueden originar dudas significativas sobre la capacidad de la entidad para continuar como entidad en funcionamiento. Si concluimos que existe una incertidumbre importante, se nos requiere que llamemos la atención en nuestro informe de auditoría sobre la correspondiente información revelada en los estados financieros o, si dicha revelación es insuficiente, que expresemos una opinión modificada. Nuestras conclusiones se basan en la evidencia de auditoría obtenida hasta la fecha de nuestro informe. Sin embargo, hechos o condiciones futuras pueden ser causa de que la entidad deje de ser una entidad en funcionamiento.

Nos comunicamos con los responsables del gobierno de la entidad en relación, entre otras cuestiones, con el alcance planeado y el momento de realización de la auditoría y los hallazgos importantes de la auditoría, así como cualquier deficiencia significativa en el control interno que identificamos durante nuestra auditoría.

**GW Wolff Madrazo Consultores, S.C.**

C.P.C. Guillermo Andrés Wolff Michaus  
Cédula Profesional 863645

Ciudad de México a 15 de marzo de 2017

# CUENTA PÚBLICA 2016

CUENTA PÚBLICA 2016  
ESTADO DE ACTIVIDADES  
DEL 1o. DE ENERO AL 31 DE DICIEMBRE DE 2016 Y 2015  
(PESOS)

Ente Público: Procuraduría Agraria

CONCEPTO	2016	2015	CONCEPTO	2016	2015
<b>INGRESOS Y OTROS BENEFICIOS</b>			<b>GASTOS Y OTRAS PÉRDIDAS</b>		
Ingresos de la Gestión	0	0	Gastos de Funcionamiento	1,012,561,342	986,235,840
Impuestos	0	0	Servicios Personales	678,079,600	663,783,551
Cuotas y Aportaciones de Seguridad Social	0	0	Materiales y Suministros	44,188,012	49,290,930
Contribuciones de Mejoras	0	0	Servicios Generales	290,293,730	273,161,359
Derechos	0	0	Transferencia, Asignaciones, Subsidios y Otras Ayudas	33,870,809	46,365,779
Productos de Tipo Corriente	0	0	Transferencias Internas y Asignaciones al Sector Público	0	0
Aprovechamientos de Tipo Corriente	0	0	Transferencias al Resto del Sector Público	33,870,809	46,365,779
Ingresos por Venta de Bienes y Servicios	0	0	Subsidios y Subvenciones	0	0
Ingresos no Comprendidos en las Fracciones de la Ley de	0	0	Ayudas Sociales	0	0
Ingresos Causados en Ejercicios Fiscales Anteriores Pendientes	0	0	Pensiones y Jubilaciones	0	0
de Liquidación o Pago	0	0	Transferencias a Fideicomisos, Mandatos y Contratos Análogos	0	0
Participaciones, Aportaciones, Transferencias, Asignaciones,	1,046,432,152	1,044,326,862	Transferencias a la Seguridad Social	0	0
Subsidios y Otras Ayudas	0	0	Donativos	0	0
Participaciones y Aportaciones	1,046,432,152	1,044,326,862	Transferencias al Exterior	0	0
Transferencias, Asignaciones, Subsidios y Otras Ayudas	0	0	Participaciones y Aportaciones	0	0
Otros Ingresos y Beneficios	0	0	Participaciones	0	0
Ingresos Financieros	0	0	Aportaciones	0	0
Incremento por Variación de Inventarios	0	0	Convenios	0	0
Disminución del Exceso de Estimaciones por Pérdida o Deterioro	0	0	Intereses, Comisiones y Otros Gastos de la Deuda Pública	0	0
u Obsolescencia	0	0	Intereses de la Deuda Pública	0	0
Disminución del Exceso de Provisiones	0	0	Comisiones de la Deuda Pública	0	0
Otros Ingresos y Beneficios Varios	0	0	Gastos de la Deuda Pública	0	0
Total de Ingresos y Otros Beneficios	1,046,432,152	1,044,326,862	Costo por Coberturas	0	0
			Apoyos Financieros	0	0
			Otros Gastos y Pérdidas Extraordinarias	6,656,140	-8,194,284
			Estimaciones, Depreciaciones, Deterioros, Obsolescencia y	6,656,140	-8,194,284
			Amortizaciones	0	0
			Provisiones	0	0
			Disminución de Inventarios	0	0
			Aumento por Insuficiencia de Estimaciones por Pérdida o	0	0
			Deterioro y Obsolescencia	0	0
			Aumento por Insuficiencia de Provisiones	0	0
			Otros gastos	0	0
			Inversión Pública	0	0
			Inversión Pública no Capitalizable	0	0
			Total de Gastos y Otras Pérdidas	1,053,088,291	1,024,407,335
			Resultados del Ejercicio (Ahorro/Desahorro)	-6,656,139	19,919,527

Bajo protesta de decir verdad declaramos que los Estados Financieros y sus Notas son razonablemente correctos y responsabilidad del emisor.

Autorizó: Carlos Muñoz Moguel  
Director General de Administración

Elaboró: Fernando López Esparza  
Director de Recursos Financieros



# CUENTA PÚBLICA 2016

CUENTA PÚBLICA 2016  
ESTADO DE SITUACIÓN FINANCIERA  
AL 31 DE DICIEMBRE DE 2016 Y 2015  
(PESOS)

Ente Público: Procuraduría Agraria

CONCEPTO	2016	2015	CONCEPTO	2016	2015
<b>ACTIVO</b>			<b>PASIVO</b>		
<b>Activo Circulante</b>			<b>Pasivo Circulante</b>		
Efectivo y Equivalentes	32,995,223	57,208,671	Cuentas por Pagar a Corto Plazo	63,274,945	241,738,130
Derechos a Recibir Efectivo o Equivalentes	30,173,655	184,455,866	Documentos por Pagar a Corto Plazo	0	0
Derechos a Recibir Bienes o Servicios	0	0	Porción a Corto Plazo de la Deuda Pública a Largo Plazo	0	0
Inventarios	0	0	Títulos y Valores a Corto Plazo	0	0
Almacenes	0	0	Pasivos Diferidos a Corto Plazo	0	0
Estimación por Pérdida o Deterioro de Activos Circulantes	0	0	Fondos y Bienes de Terceros en Garantía y/o Administración a Corto Plazo	0	0
Otros Activos Circulantes	0	0	Provisiones a Corto Plazo	0	0
<b>Total de Activos Circulantes</b>	<b>63,168,878</b>	<b>241,664,537</b>	Otros Pasivos a Corto Plazo	0	0
<b>Activo No Circulante</b>			<b>Total de Pasivos Circulantes</b>	<b>63,274,945</b>	<b>241,738,130</b>
Inversiones Financieras a Largo Plazo	0	0	<b>Pasivo No Circulante</b>		
Derechos a Recibir Efectivo o Equivalentes a Largo Plazo	0	0	Cuentas por Pagar a Largo Plazo	0	0
Bienes Inmuebles, Infraestructura y Construcciones en Proceso	7,754,246	7,754,246	Documentos por Pagar a Largo Plazo	0	0
Bienes Muebles	203,106,961	214,633,093	Deuda Pública a Largo Plazo	0	0
Activos Intangibles	0	0	Pasivos Diferidos a Largo Plazo	0	0
Depreciación, Deterioro y Amortización Acumulada de Bienes	-171,752,899	-175,117,902	Fondos y Bienes de Terceros en Garantía y/o en Administración a Largo Plazo	0	0
Activos Diferidos	0	0	Provisiones a Largo Plazo	0	0
Estimación por Pérdida o Deterioro de Activos no Circulantes	0	0	<b>Total de Pasivos No Circulantes</b>	<b>0</b>	<b>0</b>
Otros Activos no Circulantes	0	0	<b>Total del Pasivo</b>	<b>63,274,945</b>	<b>241,738,130</b>
<b>Total de Activos No Circulantes</b>	<b>39,108,308</b>	<b>47,269,437</b>	<b>HACIENDA PÚBLICA/ PATRIMONIO</b>		
<b>Total del Activo</b>	<b>102,277,186</b>	<b>288,933,974</b>	Hacienda Pública/Patrimonio Contribuido	210,861,207	222,387,339
			Aportaciones	210,861,207	222,387,339
			Donaciones de Capital	0	0
			Actualización de la Hacienda Pública / Patrimonio	0	0
			Hacienda Pública/Patrimonio Generado	-171,858,966	-175,191,495
			Resultados del Ejercicio (Ahorro/Desahorro)	-6,656,139	19,919,527
			Resultados de Ejercicios Anteriores	-165,202,827	-195,111,022
			Revalúos	0	0
			Reservas	0	0
			Rectificaciones de Resultados de Ejercicios Anteriores	0	0
			<b>Exceso o Insuficiencia en la Actualización de la Hacienda Pública/Patrimonio</b>	<b>0</b>	<b>0</b>
			Resultado por Posición Monetaria	0	0
			Resultado por Tenencia de Activos no Monetarios	0	0
			<b>Total Hacienda Pública/ Patrimonio</b>	<b>39,002,241</b>	<b>47,195,844</b>
			<b>Total del Pasivo y Hacienda Pública/Patrimonio</b>	<b>102,277,186</b>	<b>288,933,974</b>

Bajo protesta de decir verdad declaramos que los Estados Financieros y sus Notas son razonablemente correctos y responsabilidad del emisor.

Antonio C. Rodríguez  
Director General de Administración

Elaborado por: Fernando López Esparza  
Director de Recursos Financieros



# CUENTA PÚBLICA 2016

CUENTA PÚBLICA 2016  
ESTADO DE CAMBIOS EN LA SITUACIÓN FINANCIERA  
DEL 1o. DE ENERO AL 31 DE DICIEMBRE DE 2016 Y 2015  
(PESOS)

Ente Público: Procuraduría Agraria

CONCEPTO	Origen	Aplicación	CONCEPTO	Origen	Aplicación
ACTIVO	190,021,791	3,365,003	PASIVO	0	178,463,185
Activo Circulante	178,495,659	0	Pasivo Circulante	0	178,463,185
Efectivo y Equivalentes	24,213,448	0	Cuentas por Pagar a Corto Plazo	0	178,463,185
Derechos a Recibir Efectivo o Equivalentes	154,282,211	0	Documentos por Pagar a Corto Plazo	0	0
Derechos a Recibir Bienes o Servicios	0	0	Porción a Corto Plazo de la Deuda Pública a Largo Plazo	0	0
Inventarios	0	0	Títulos y Valores a Corto Plazo	0	0
Almacenes	0	0	Pasivos Diferidos a Corto Plazo	0	0
Estimación por Pérdida o Deterioro de Activos Circulantes	0	0	Fondos y Bienes de Terceros en Garantía y/o Administración a Corto Plazo	0	0
Otros Activos Circulantes	0	0	Provisiones a Corto Plazo	0	0
Activo No Circulante	11,526,132	3,365,003	Otros Pasivos a Corto Plazo	0	0
Inversiones Financieras a Largo Plazo	0	0	Pasivo No Circulante	0	0
Derechos a Recibir Efectivo o Equivalentes a Largo Plazo	0	0	Cuentas por Pagar a Largo Plazo	0	0
Bienes Inmuebles, Infraestructura y Construcciones en Proceso	0	0	Documentos por Pagar a Largo Plazo	0	0
Bienes Muebles	11,526,132	0	Deuda Pública a Largo Plazo	0	0
Activos Intangibles	0	0	Pasivos Diferidos a Largo Plazo	0	0
Depreciación, Deterioro y Amortización Acumulada de Bienes	0	0	Fondos y Bienes de Terceros en Garantía y/o en Administración a Largo Plazo	0	0
Activos Diferidos	0	3,365,003	Provisiones a Largo Plazo	0	0
Estimación por Pérdida o Deterioro de Activos no Circulantes	0	0	HACIENDA PÚBLICA/ PATRIMONIO	29,908,195	38,101,798
Otros Activos no Circulantes	0	0	Hacienda Pública/Patrimonio Contribuido	0	11,526,132
			Aportaciones	0	11,526,132
			Donaciones de Capital	0	0
			Actualización de la Hacienda Pública / Patrimonio	0	0
			Hacienda Pública/Patrimonio Generado	29,908,195	26,575,666
			Resultados del Ejercicio (Ahorro/Desahorro)	0	26,575,666
			Resultados de Ejercicios Anteriores	29,908,195	0
			Revalúos	0	0
			Reservas	0	0
			Rectificaciones de Resultados de Ejercicios Anteriores	0	0
			Exceso o Insuficiencia en la Actualización de la Hacienda Pública/Patrimonio	0	0
			Resultado por Posición Monetaria	0	0
			Resultado por Tenencia de Activos no Monetarios	0	0

Bajo protesta de decir verdad declaramos que los Estados Financieros y sus Notas son razonablemente correctos y responsabilidad del emisor.

Autorizó: Carlos Mario Meguel Que  
Director General de Administración

Elaboró: Fernando López Esparza  
Director de Recursos Financieros




# CUENTA PÚBLICA 2016


CUENTA PÚBLICA 2016  
ESTADO DE VARIACIÓN EN LA HACIENDA PÚBLICA  
DEL 1.º DE ENERO AL 31 DE DICIEMBRE DE 2016  
(PESOS)

Ente Público: Procuraduría Agraria

CONCEPTO	Hacienda Pública/ Patrimonio Contribuido	Hacienda Pública/ Patrimonio Generado de Ejercicios Anteriores	Hacienda Pública/ Patrimonio Generado del Ejercicio	Ajustes por Cambios de Valor	TOTAL
Rectificaciones de Resultados de Ejercicios Anteriores	0	0	0	0	0
Patrimonio Neto Inicial Ajustado del Ejercicio	222,387,339	0	0	0	222,387,339
Aportaciones	222,387,339	0	0	0	222,387,339
Donaciones de Capital	0	0	0	0	0
Actualización de la Hacienda Pública / Patrimonio	0	0	0	0	0
Variaciones de la Hacienda Pública/ Patrimonio Neto del Ejercicio	0	-195,111,022	19,919,527	0	-175,191,495
Resultados del Ejercicio (Ahorro/Desahorro)	0	0	19,919,527	0	19,919,527
Resultados de Ejercicios Anteriores	0	-195,111,022	0	0	-195,111,022
Revalúos	0	0	0	0	0
Reservas	0	0	0	0	0
Hacienda Pública / Patrimonio Neto Final del Ejercicio 2015	222,387,339	-195,111,022	19,919,527	0	47,195,844
Cambios en la Hacienda Pública / Patrimonio Neto del Ejercicio 2016	-11,526,132	0	0	0	-11,526,132
Aportaciones	-11,526,132	0	0	0	-11,526,132
Donaciones de Capital	0	0	0	0	0
Actualización de la Hacienda Pública/ Patrimonio	0	0	0	0	0
Variaciones de la Hacienda Pública/ Patrimonio Neto del Ejercicio	0	29,908,195	-6,656,139	0	23,252,056
Resultados del Ejercicio (Ahorro/Desahorro)	0	0	-6,656,139	0	-6,656,139
Resultados de Ejercicios Anteriores	0	29,908,195	0	0	29,908,195
Revalúos	0	0	0	0	0
Reservas	0	0	0	0	0
Saldo Neto en la Hacienda Pública / Patrimonio 2016	210,861,207	-165,202,827	-6,656,139	0	39,002,241

Bajo protesta de decir verdad declaramos que los Estados Financieros y sus Notas son razonablemente correctos y responsabilidad del emisor.

  
Autorizo: Carlos Mario Moguel Que  
Director General de Administración

  
Elaboró: Fernando López Esparza  
Director de Recursos Financieros

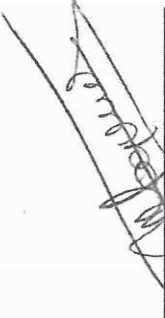
# CUENTA PÚBLICA 2016


CUENTA PÚBLICA 2016  
ESTADO ANALÍTICO DEL ACTIVO  
DEL 1o. DE ENERO AL 31 DE DICIEMBRE DE 2016  
(PESOS)

Ente Público: Procuraduría Agraria

CONCEPTO	Saldo Inicial	Cargos del Período	Abonos del Período	Saldo Final	Variación del Período
<b>ACTIVO</b>	<b>288,933,974</b>	<b>916,671,246</b>	<b>1,103,328,034</b>	<b>102,277,186</b>	<b>-186,656,788</b>
Activo Circulante	241,664,537	724,926,575	903,422,234	63,168,878	-178,495,659
Efectivo y Equivalentes	57,208,671	669,891,838	694,105,286	32,995,223	-24,213,448
Derechos a Recibir Efectivo o Equivalentes	184,455,866	55,034,737	209,316,948	30,173,655	-154,282,211
Derechos a Recibir Bienes o Servicios	0	0	0	0	0
Inventarios	0	0	0	0	0
Almacenes	0	0	0	0	0
Estimación por Pérdida o Deterioro de Activos Circulantes	0	0	0	0	0
Otros Activos Circulantes	0	0	0	0	0
<b>Activo No Circulante</b>	<b>47,269,437</b>	<b>191,744,671</b>	<b>199,905,800</b>	<b>39,108,308</b>	<b>-8,161,129</b>
Inversiones Financieras a Largo Plazo	0	0	0	0	0
Derechos a Recibir Efectivo o Equivalentes a Largo Plazo	0	0	0	0	0
Bienes Inmuebles, Infraestructura y Construcciones en Proceso	7,754,246	0	0	7,754,246	0
Bienes Muebles	214,633,093	2,623,446	14,149,578	203,106,961	-11,526,132
Activos Intangibles	0	0	0	0	0
Depreciación, Deterioro y Amortización Acumulada de Bienes	-175,117,902	189,121,225	185,756,222	-171,752,899	3,365,003
Activos Diferidos	0	0	0	0	0
Estimación por Pérdida o Deterioro de Activos no Circulantes	0	0	0	0	0
Otros Activos no Circulantes	0	0	0	0	0

Bajo protesta de decir verdad declaramos que los Estados Financieros y sus Notas son razonablemente correctos y responsabilidad del emisor.

  
 Autorizó: Carlos Mánuel Moguel Que  
 Director General de Administración

  
 Elaboró: Ferrnando López Esparza  
 Director de Recursos Financieros

# CUENTA PÚBLICA 2016

CUENTA PÚBLICA 2016  
ESTADO ANALÍTICO DE LA DEUDA Y OTROS PASIVOS  
DEL 1o. DE ENERO AL 31 DE DICIEMBRE DE 2016  
(PESOS)

Ente Público: Procuraduría Agraria

CONCEPTO	Moneda de Contratación	Institución o País Acreedor	Saldo Inicial del Periodo	Saldo Final del Periodo
<b>DEUDA PÚBLICA</b>				
<b>Corto Plazo</b>				
Deuda Interna			0	0
Instituciones de Crédito			0	0
Títulos y Valores			0	0
Arrendamientos Financieros			0	0
Deuda Externa			0	0
Organismos Financieros Internacionales			0	0
Deuda Bilateral			0	0
Títulos y Valores			0	0
Arrendamientos Financieros			0	0
<b>Subtotal Corto Plazo</b>			<b>0</b>	<b>0</b>
<b>Largo Plazo</b>				
Deuda Interna			0	0
Instituciones de Crédito			0	0
Títulos y Valores			0	0
Arrendamientos Financieros			0	0
Deuda Externa			0	0
Organismos Financieros Internacionales			0	0
Deuda Bilateral			0	0
Títulos y Valores			0	0
Arrendamientos Financieros			0	0
<b>Subtotal Largo Plazo</b>			<b>0</b>	<b>0</b>
<b>Otros Pasivos</b>			<b>241,738,130</b>	<b>63,274,945</b>
<b>Total Deuda y Otros Pasivos</b>			<b>241,738,130</b>	<b>63,274,945</b>

Bajo protesta de decir verdad declaramos que los Estados Financieros y sus Notas son razonablemente correctos y responsabilidad del emisor.

Carlos Mario Moguel Que  
Director General de Administración

Fernando López Esparza  
Director de Recursos Financieros



# CUENTA PÚBLICA 2016

CUENTA PÚBLICA 2016  
ESTADO DE FLUJOS DE EFECTIVO  
DEL 1.º DE ENERO AL 31 DE DICIEMBRE DE 2016 Y 2015  
(PESOS)

Procuraduría Agraria

Ente Público:		2016		2015		CONCEPTO		2016	2015
Flujos de Efectivo de las Actividades de Operación		1,046,432,152		1,044,326,862		Flujos de Efectivo de las Actividades de Inversión		41,434,327	0
Origen		0		0		Origen		41,434,327	0
Impuestos		0		0		Bienes Inmuebles, Infraestructura y Construcciones en Proceso		0	0
Cuotas y Aportaciones de Seguridad Social		0		0		Bienes Muebles		0	0
Contribuciones de Mejoras		0		0		Otros Orígenes de Inversión		41,466,801	0
Derechos		0		0		Aplicación		41,466,801	0
Productos de Tipo Corriente		0		0		Bienes Inmuebles, Infraestructura y Construcciones en Proceso		0	0
Aprovechamientos de Tipo Corriente		0		0		Bienes Muebles		0	0
Ingresos por Venta de Bienes y Servicios		0		0		Otras Aplicaciones de Inversión		0	0
Ingresos no Comprendidos en las Fracciones de la Ley de Ingresos Causados en Ejercicios Fiscales Anteriores Pendientes de Liquidación o Pago		0		0		Flujos Netos de Efectivo por Actividades de Inversión		-32,474	0
Participaciones y Aportaciones		0		0		Flujo de Efectivo de las Actividades de Financiamiento		154,282,211	21,139,428
Transferencias, Asignaciones, Subsidios y Otras Ayudas		1,046,432,152		1,044,326,862		Origen		0	0
Otros Orígenes de Operación		0		0		Endeudamiento Neto		0	0
Aplicación		1,046,432,152		1,032,601,619		Interno		0	0
Servicios Personales		678,079,600		663,783,551		Externo		0	0
Materiales y Suministros		44,188,013		49,290,930		Otros Orígenes de Financiamiento		154,282,211	21,139,428
Servicios Generales		290,293,730		273,161,359		Aplicación		178,463,185	7,714,141
Transferencias Internas y Asignaciones al Sector Público		0		0		Servicios de la Deuda		0	0
Transferencias al Resto del Sector Público		33,870,809		46,365,779		Interno		0	0
Subsidios y Subvenciones		0		0		Externo		0	0
Ayudas Sociales		0		0		Otras Aplicaciones de Financiamiento		178,463,185	7,714,141
Pensiones y Jubilaciones		0		0		Flujos netos de Efectivo por Actividades de Financiamiento		-24,180,974	13,425,287
Transferencias a Fideicomisos, Mandatos y Contratos Análogos		0		0		Incremento/Disminución Neta en el Efectivo y Equivalentes al Efectivo		-24,213,448	25,150,530
Transferencias a la Seguridad Social		0		0		Efectivo y Equivalentes al Efectivo al Inicio del Ejercicio		57,208,671	32,068,141
Donativos		0		0		Efectivo y Equivalentes al Efectivo al Final del Ejercicio		32,995,223	57,208,671
Transferencias al Exterior		0		0		Flujos Netos de Efectivo por Actividades de Operación		0	11,725,243
Participaciones		0		0		Origen		1,046,432,152	1,044,326,862
Aportaciones		0		0		Aplicación		1,046,432,152	1,032,601,619
Convenios		0		0		Servicios Personales		678,079,600	663,783,551
Otras Aplicaciones de Operación		0		0		Materiales y Suministros		44,188,013	49,290,930
Flujos Netos de Efectivo por Actividades de Operación		0		11,725,243		Servicios Generales		290,293,730	273,161,359

Bajo protesta de decir verdad declaramos que los Estados Financieros y los Notas son razonablemente correctos y responsabilidad del emisor.

Autorizó: Carlos Mario Moguel Que  
Director General de Administración

Elaboró: Fernando López Esparza  
Director de Recursos Financieros

# CUENTA PÚBLICA 2016

CUENTA PÚBLICA 2016  
PATRIMONIO DEL ENTE PÚBLICO DEL SECTOR PARAESTATAL  
(PESOS)

Ente Público: Procuraduría Agraria

CONCEPTO	Monto
Total de Patrimonio del ente público	39,002,241
% del Patrimonio del Ente Público que es propiedad del Poder Ejecutivo	100.00
Patrimonio del ente público que es propiedad del Poder Ejecutivo	39,002,241

Bajo protesta de decir verdad declaramos que los Estados Financieros y sus Notas son razonablemente correctos y responsabilidad del emisor.

Autorizó: Carlos Mario Moguel Que  
Director General de Administración

Elaboró: Fernando López Esparza  
Director de Recursos Financieros


## Cuenta Pública 2016

### PROCURADURÍA AGRARIA

#### INFORMES DE PASIVOS CONTINGENTES

Con oficio No. DGJRA/DAAPP/0100/2017, con fecha 20 de enero de 2017, la Dirección General Jurídica y de Representación Agraria, informa lo siguiente:

- Al día 31 de diciembre de 2016, esta Dependencia tenía 184 juicios laborales en trámite respecto de los cuales no se puede establecer el sentido de la resolución, toda vez que la misma no depende de este Organismo, juicios que, al no tener un laudo firme, no constituyen un pasivo laboral.
- Durante el año 2016, la Dirección de Recursos Financieros remitió a la Dirección General Jurídica y de Representación Agraria 12 billetes de depósito correspondiente a 18 juicios laborales, que suman la cantidad de \$9,480,763, los cuales son asuntos con una resolución firme.
- No se recibieron documentos o cuentas a favor de la Procuraduría Agraria, que se encuentren en procuración en esta Dirección General, para obtener su cobro.
- Tampoco se recibió documentación sobre alguna otra obligación definida o de naturaleza contingente a cargo de ésta Entidad.

  
Autorizó: Carlos Mario Moguel Que  
Director General de Administración

  
Elaboró: Fernando López Esparza  
Director de Recursos Financieros



Cuenta Pública 2016

PROCURADURÍA AGRARIA

ESQUEMAS BURSÁTILES Y DE COBERTURAS FINANCIERAS

No aplica

# Cuenta Pública 2016

PROCURADURÍA AGRARIA

NOTAS A LOS ESTADOS FINANCIEROS

NOTAS DE DESGLOSE

## ➤ NOTAS AL ESTADO DE SITUACIÓN FINANCIERA

ACTIVO

### ➤ Efectivo y Equivalentes

El saldo al 31 de diciembre está clasificado en el activo circulante (corto plazo) y se analiza como sigue:

	2016	2015
Oficinas Centrales	28,960,318	51,836,749
Estructura Territorial	4,034,905	5,371,922
	32,995,223	57,208,671

### ➤ Derechos a recibir Efectivo y Equivalentes y Bienes o Servicios a Recibir

Está conformada por Deudores Diversos, Transferencias por Recibir y Responsabilidades, cuya antigüedad se enuncia como sigue:





## Cuenta Pública 2016

DERECHOS A RECIBIR EFECTIVO O EQUIVALENTES	VENCIMIENTO MENOR A 30 DÍAS	VENCIMIENTO EJERCICIO 2016	VENCIMIENTO EJERCICIO 2015	VENCIMIENTO EJERCICIO 2014	VENCIMIENTO EJERCICIO 2013	VENCIMIENTO EJERCICIO 2012	VENCIMIENTO EJERCICIO 2011	VENCIMIENTO EJERCICIO 2010	VENCIMIENTO EJERCICIO 2009	VENCIMIENTO EJERCICIO 2008	TOTAL
Transferencias por recibir	27,737,907										27,737,907
Deudores Diversos	572,663	1,569,159	201,662	17,758	13,623	36,045	7,672	1,254	8,832	7,080	2,435,748
<b>TOTAL</b>	<b>28,310,570</b>	<b>1,569,159</b>	<b>201,662</b>	<b>17,758</b>	<b>13,623</b>	<b>36,045</b>	<b>7,672</b>	<b>1,254</b>	<b>8,832</b>	<b>7,080</b>	<b>30,173,655</b>

Cabe señalar que en breve se analizará con las áreas involucradas, el tratamiento para las cuentas incobrables, que corresponden a las cifras de ejercicios anteriores.

➤ **Bienes Disponibles para su Transformación o Consumo (Inventarios)**

"Sin información que revelar"

➤ **Inversiones Financieras**

"Sin información que revelar"

➤ **Bienes Muebles, Inmuebles e Intangibles**

**Activo No Circulante**

El Activo no Circulante se registra al costo de adquisición y se deprecia por el método de línea recta de acuerdo a las tasas indicadas a continuación.

1 La cuenta de transferencias por recibir, representa las Cuentas por Liquidar Certificadas, tramitadas ante la TESOFE en el mes de diciembre 2016, cuyo reflejo contable es en el mes de enero 2017.



## Cuenta Pública 2016

CUENTA	TASA DE DEPRECIACIÓN
Mobiliario y equipo de administración	
• Mobiliario	10%
• Bienes informáticos	30%
Mobiliario y equipo educacional y recreativo	10%
Equipo e Instrumental Médico y de laboratorio	10%
Equipo de transporte	25%
Maquinaria, Otros equipos y herramientas	10%

Cabe señalar que el edificio se encuentra totalmente depreciado, mostrando a continuación la conciliación del valor en balance contra el valor neto, el cual incluye la depreciación acumulada, importes que se incluyen en la relación de mobiliario y equipo.

ACTIVO NO CIRCULANTE	VALOR DEL ACTIVO NO CIRCULANTE	DEPRECIACIÓN ACUMULADA	VALOR NETO
Bienes Inmuebles Terrenos	1,272,871	0	1,272,871
Bienes Inmuebles Edificios	6,481,375	6,481,375	0
Mobiliario y equipo de administración	90,385,643	54,452,789	35,932,854
Mobiliario y equipo educacional y recreativo	914,522	531,350	383,172
Equipo e instrumental médico y de laboratorio	57,279	55,464	1,815
Vehículos y equipo de transporte	106,380,145	105,617,868	762,277
Maquinaria, otros equipos y herramientas	4,104,550	3,349,822	754,728
Colecciones, obras de arte y objetos valiosos	1,264,822	1,264,231	591
<b>TOTAL</b>	<b>210,861,207</b>	<b>171,752,899</b>	<b>39,108,308</b>

➤ Estimaciones y Deterioros

"Sin información que revelar"





## Cuenta Pública 2016

➤ Otros Activos

"Sin información que revelar"

**Pasivo**

El Pasivo Circulante está compuesto en su mayoría por los impuestos, cuyo manejo es de un acreedor diverso a corto plazo.

CUENTAS POR PAGAR A CORTO PLAZO	VENCIMIENTO MENOR A 30 DIAS	VENCIMIENTO MAYOR A 30 DIAS	TOTAL
Servicios Personales por pagar a corto plazo. <sup>1</sup>	10,005,524	1,825,657	11,831,181
Proveedores por Pagar a Corto Plazo	8,942,453	125,809	9,068,262
Retenciones y Contribuciones por Pagar a Corto Plazo. <sup>2</sup>	24,651,106	3,231,446	27,882,552
Otras Cuentas por Pagar a Corto Plazo. <sup>3</sup>	8,911,488	5,581,462	14,492,950
<b>TOTAL</b>	<b>52,510,571</b>	<b>10,764,374</b>	<b>63,274,945</b>

➤ Cuentas y documentos por pagar

"Sin información que revelar"

➤ Fondos de Bienes de Terceros en Administración y/o Garantía a Corto y Largo Plazo

"Sin información que revelar"

- 1 Accesorios de nómina pendientes de depurar en conjunto con la Dirección de personal.
- 2 Repercusiones de nómina pendientes de depurar en conjunto con la Dirección de personal.
- 3 Integradas en su mayoría por conceptos de laudos y accesorios de nómina pendientes de depurar en conjunto con la Dirección de Personal.





## Cuenta Pública 2016

➤ Pasivos Diferidos y Otros

"Sin información que revelar"

### II. NOTAS AL ESTADO DE ACTIVIDADES

➤ Ingresos de Gestión

La asignación presupuestal para los gastos de operación e inversión, se consideran como un ingreso para ser aplicado en los programas de operación y en las aportaciones al patrimonio y se presentan hasta tercer nivel como sigue:

4.2.2.1. Transferencias, asignaciones, subsidios y otras ayudas \$1,046,432,152

➤ Gastos y Otras Pérdidas

Los gastos de operación se cubren mediante Cuentas por Liquidar Certificadas "CLC" generadas a través de la Tesorería de la Federación, misma que realiza directamente el pago del proveedor del bien, servicio e incluso la nómina del personal adscrito, estas son registradas en el Estado de Actividades tanto como un gasto y como un ingreso.

➤ Gastos de Funcionamiento

CAPITULO	MONTO	PORCENTAJE
Servicios Personales	678,079,600	65%
Materiales y suministros	44,188,013	4%
Servicios Generales	290,293,730	28%
Transferencias, Subsidios y Otras Ayudas	33,870,809	3%
<b>Total</b>	<b>1,046,432,152</b>	<b>100%</b>



## Cuenta Pública 2016

### III. NOTAS AL ESTADO DE VARIACIÓN EN LA HACIENDA PÚBLICA

El Patrimonio de la Procuraduría Agraria, está integrado por:

- ◆ Los bienes y recursos que directamente le asigna el Gobierno Federal.
- ◆ Los bienes y recursos que aportan las dependencias y entidades de la Administración Pública Federal y las autoridades estatales y municipales.
- ◆ Los ingresos y bienes que adquiriera por cualquier otro título legal.

El Resultado del Ejercicio, es la única cuenta que modifica al Patrimonio Generado, misma que al 31 de diciembre de 2016 dio como resultado del ejercicio un monto de 39,002,241; después de realizar la aplicación de la depreciación.

#### ➤ Modificaciones al Patrimonio Contribuido

"Sin información que revelar"

#### ➤ Información sobre Modificaciones al Patrimonio Generado

"Sin información que revelar"





## Cuenta Pública 2016

### IV. NOTAS AL ESTADO DE FLUJOS DE EFECTIVO

➤ **Efectivo y Equivalentes**

El análisis de los saldos inicial y final que figuran en la última parte del Estado de Flujo de Efectivo en la cuenta de efectivo y equivalentes es como sigue:

	2016	2015
Efectivo en Bancos- Tesorería	0	0
Efectivo en Bancos- Dependencias	32,995,223	57,208,671
Inversiones temporales (hasta 3 meses)	0	0
Fondos con afectación específica	0	0
Depósitos de fondos de terceros	0	0
<b>Total de Efectivo y Equivalentes</b>	<b>32,995,223</b>	<b>57,208,671</b>

➤ **Detalle de Adquisición de Bienes Muebles e Inmuebles con su monto global y en su caso el porcentaje de las que fueron realizadas mediante subsidios de capital del sector central. Revelando los pagos que se hicieron por la compra.**

"Sin información que revelar"





## Cuenta Pública 2016

A Conciliación de los Flujos de Efectivo Neto de las Actividades de Operación y la cuenta de Ahorro/Desahorro antes de Rubros Extraordinarios

	2016	2015
Ahorro/Desahorro	-6,656,140	19,919,527
Movimientos de partidas (o rubros) que no afectan efectivo	0	0
Depreciación	6,656,140	-8,194,284
Amortizaciones	0	0
Incremento en las provisiones	0	0
Incremento en inversiones producidos por revaluación	0	0
Ganancia/pérdida en venta de propiedad, planta y equipo	0	0
Decremento en cuentas por cobrar	0	21,139,428
Partidas extraordinarias	0	0

### V. CONCILIACIÓN ENTRE LOS INGRESOS PRESUPUESTARIOS Y CONTABLES, ASÍ COMO ENTRE LOS EGRESOS PRESUPUESTARIOS Y LOS GASTOS CONTABLES

La conciliación se presentará atendiendo a lo dispuesto por el Acuerdo por el que se emite el formato de conciliación entre los ingresos presupuestarios y contables, así como entre los egresos presupuestarios y los gastos contables.



# Cuenta Pública 2016

## Conciliación entre los Ingresos Presupuestarios y Contables

Procuraduría Agraria Conciliación entre los Ingresos Presupuestarios y Contables Correspondiente del 1o de enero al 31 de diciembre de 2016 (Cifras en pesos)	
<b>1. Ingresos Presupuestarios</b>	<b>\$1,046,432,152</b>

<b>2. Más ingresos contables no presupuestarios</b>	<b>\$0.00</b>
Incremento por variación de inventarios	\$0.00
Disminución del exceso de estimaciones por pérdida o deterioro u obsolescencia	\$0.00
Disminución del exceso de provisiones	\$0.00
Otros ingresos y beneficios varios	\$0.00
Otros ingresos contables no presupuestarios	\$0.00

<b>3. Menos ingresos presupuestarios no contables</b>	<b>\$0.00</b>
Productos de capital	\$0.00
Aprovechamientos capital	\$0.00
Ingresos derivados de financiamientos	\$0.00
Otros Ingresos presupuestarios no contables	\$0.00

<b>4. Ingresos Contables (4 = 1 + 2 - 3)</b>	<b>\$1,046,432,152</b>
--	------------------------





## Cuenta Pública 2016

### A Conciliación entre los Egresos Presupuestarios y los Gastos Contables

Procuraduría Agraria Conciliación entre los Egresos Presupuestarios y los Gastos Contables Correspondiente del 1 de enero al 31 de diciembre de 2016	
1. Total de egresos (presupuestarios)	\$1,046,432,152

2. Menos egresos presupuestarios no contables	\$0.00
Mobiliario y equipo de administración	\$0.00
Mobiliario y equipo educacional y recreativo	\$0.00
Equipo e instrumental médico y de laboratorio	\$0.00
Vehículos y equipo de transporte	\$0.00
Equipo de defensa y seguridad	\$0.00
Maquinaria, otros equipos y herramientas	\$0.00
Activos biológicos	\$0.00
Bienes inmuebles	\$0.00
Activos intangibles	\$0.00
Obra pública en bienes propios	\$0.00
Acciones y participaciones de capital	\$0.00
Compra de títulos y valores	\$0.00
Inversiones en fideicomisos, mandatos y otros análogos	\$0.00
Provisiones para contingencias y otras erogaciones especiales	\$0.00
Amortización de la deuda pública	\$0.00
Adeudos de ejercicios fiscales anteriores (ADEFAS)	\$0.00
Otros Egresos Presupuestales No Contables	\$0.00

3. Más gastos contables no presupuestales	\$6,656,140
Estimaciones, depreciaciones, deterioros, obsolescencia y amortizaciones	6,656,140
Provisiones	\$0.00



## Cuenta Pública 2016

Disminución de inventarios	\$0.00
<b>Procuraduría Agraria</b> <b>Conciliación entre los Egresos Presupuestarios y los Gastos Contables</b> <b>Correspondiente del 1 de enero al 31 de diciembre de 2014</b>	
Aumento por insuficiencia de estimaciones por pérdida o deterioro u obsolescencia	\$0.00
Aumento por insuficiencia de provisiones	\$0.00
Otros Gastos	\$0.00
Otros Gastos Contables No Presupuestales	\$0.00
<b>4. Total de Gasto Contable (4 = 1 - 2 + 3)</b>	<b>\$1,053,088,292</b>

**NOTAS DE MEMORIA (CUENTAS DE ORDEN)**

➤ **Cuentas de Orden Contables**

De conformidad con la Dirección General Jurídica y de Representación Agraria, el número de juicios laborales que se encuentran en trámite al 31 de diciembre de 2016, corresponden a 184 y de acuerdo a su opinión no se puede realizar la cuantificación exacta, ni una fecha estimada por lo tanto no es posible registrarlo en cuentas de orden.

➤ **Cuentas de Orden Presupuestarias**

Cuentas de Ingresos:

CUENTA	NOMBRE	SALDO AL CIERRE DEL EJERCICIO
8111	PRESUPUESTO DE INGRESOS APROBADO	967,169,372
8121	PRESUPUESTO DE INGRESOS POR EJECUTAR	0
8131	MODIFICACIONES AL PRESUPUESTO DE INGRESOS APROBADO	79,262,781
8141	PRESUPUESTO DE INGRESOS DEVENGADO	27,063,086
8151	PRESUPUESTO DE INGRESOS COBRADO	1,019,369,066





## Cuenta Pública 2016

Cuentas de Egresos:

CUENTA	NOMBRE	IMPORTE AL CIERRE DEL EJERCICIO
8211	PRESUPUESTO DE EGRESOS APROBADO	967,169,372
8221	PRESUPUESTO DE EGRESOS POR EJERCER	0
8231	PRESUPUESTO DE EGRESOS MODIFICADO	79,262,781
8241	PRESUPUESTO DE EGRESOS COMPROMETIDO	0
8251	PRESUPUESTO DE EGRESOS DEVENGADO	49,913,869
8261	PRESUPUESTO DE EGRESOS EJERCIDO	0
8271	PRESUPUESTO DE EGRESOS PAGADO	996,518,284

### NOTAS DE GESTIÓN ADMINISTRATIVA

#### ➤ Introducción

La Procuraduría Agraria (PA) es un organismo descentralizado de la Administración Pública Federal, con personalidad jurídica y patrimonio propio sectorizado en la Secretaría de la Desarrollo Agrario, Territorial y Urbano (SEDATU), tiene funciones de servicio social dedicada a la defensa de los derechos de los sujetos agrarios, brinda servicios de asesoría jurídica, arbitraje agrario y representación legal, promueve la conciliación de intereses, la regularización de la propiedad rural y el fortalecimiento de la seguridad jurídica en el campo. Fomenta la organización agraria básica para la producción y el aprovechamiento de sus tierras y recursos naturales, a través de las acciones que coadyuvan al desarrollo rural sustentable y al bienestar social.

Las acciones que realiza la Procuraduría Agraria están alineadas al Plan Nacional de Desarrollo (PND) 2013-2018 y al Programa Sectorial de Desarrollo Agrario Territorial y Urbano, para contribuir al objetivo general de llevar a México a su máximo potencial, defendiendo los intereses de los sujetos agrarios.

#### ➤ Panorama Económico y Financiero



## Cuenta Pública 2016

En cuanto al régimen fiscal, la Procuraduría Agraria, en su función de organismo descentralizado, de carácter federal, está sujeta al régimen fiscal siguiente:

- ◆ No es contribuyente del Impuesto Sobre la Renta de acuerdo con el artículo 79 fracción XXIV de la Ley del Impuesto Sobre la Renta.
- ◆ No es sujeto a la Ley del Impuesto al Valor Agregado, dado que no efectúa actos gravados para efectos del IVA, el IVA pagado en adquisiciones de bienes y servicios se adiciona a la inversión o al gasto.
- ◆ El pago del impuesto sobre nóminas, se realiza de acuerdo a las obligaciones establecidas en cada Estado y publicadas en los periódicos oficiales o códigos fiscales de cada Entidad.

### ➤ Autorización e Historia

La Procuraduría Agraria es un Organismo Descentralizado de la Administración Pública Federal, con personalidad jurídica y patrimonio propio, sectorizado en la Secretaría de Desarrollo Agrario Territorial y Urbano. Su creación se da en cumplimiento al Decreto por el que se reforma el Artículo 27 de la Constitución Política de los Estados Unidos Mexicanos, emitido por el Poder Ejecutivo Federal el 3 de enero de 1992 y publicado en el Diario Oficial de la Federación el día 06 del mismo mes y año.

### ➤ Organización y Objeto Social

La Procuraduría tiene funciones de servicio social y se encarga de la defensa de los derechos de los Ejidatarios, Comuneros, Sucesores de Ejidatarios o Comuneros, Ejidos, Comunidades, Pequeños Propietarios, Avecindados y Jornaleros Agrícolas, mediante la aplicación de las atribuciones que le confiere la Ley Agraria en su artículo 136 y 5 del Reglamento Interior del Organismo.

En el cumplimiento al artículo 137 del Título séptimo de la Ley Agraria, la Procuraduría Agraria cuenta 32 delegaciones y 116 residencias.

### ➤ Bases de Preparación de los Estados Financieros

Se atienden los lineamientos establecidos en la Ley General de Contabilidad Gubernamental, así como a la normatividad emitida por el Consejo Nacional de Armonización Contable (CONAC), de acuerdo a lo establecido en el plan de cuentas.





## Cuenta Pública 2016

Se presentan los Estados Financieros armonizados mismos que fueron generados directamente del Sistema de Contabilidad de la Procuraduría Agraria denominado "Sistema Integral Administrativo" (SIA-PA), mismos que fueron autorizados por la Dirección de Recursos Financieros.

Los estados financieros adjuntos están preparados con base en costos históricos y no se reconocieron los efectos de la inflación, los cuales debieron haberse reconocido hasta el 31 de diciembre de 2007, de conformidad con la NIFGG SP 04 Reexpresión. Por lo tanto, los estados financieros adjuntos no pretenden estar de acuerdo con las Normas de Información Financiera Gubernamental Generales para el Sector Paraestatal. La Administración de la Procuraduría Agraria considera que, por tratarse de una entidad del Sector Paraestatal de la Administración Pública Federal sin fines de lucro, cuyas actividades y operación no justifican la utilidad técnica o el costo beneficio del reconocimiento de la reexpresión, solicitará autorización a la Secretaría de Hacienda y Crédito Público para no aplicar esta Norma.

La inflación de 2016 y 2015, determinada a través del índice Nacional de Precios al Consumidor que publica Banco de México, fue de 3.36% y 2.13%, respectivamente. La inflación acumulada por los últimos 3 años fue de 9.57 %, nivel que, de acuerdo a Normas de Información Financiera Gubernamental Generales para el Sector Público, corresponde a un entorno económico no inflacionario.

➤ **Políticas de Contabilidad Significativas**

"Sin información que revelar"

➤ **Posición en Moneda Extranjera y Protección por Riesgo Cambiario**

"Sin información que revelar"

➤ **Reporte Analítico del Activo**

Este reporte complementa lo señalado en el Estado Analítico del Activo.

CPA	Concepto	Inversión	Depreciación acumulada	Valor neto	Tasa de Depreciación
51101	Mobiliario	51,072,791	16,179,102	34,893,689	10%
51501	Bienes Informáticos	33,314,053	33,297,113	16,940	30%



## Cuenta Pública 2016

51901	Equipo de Administración	5,998,799	4,976,575	1,022,224	10%
52101	Equipos y Aparatos Audio Visuales	302,862	297,111	5,751	10%
52301	Cámaras Fotográficas y de Video	594,402	218,147	376,255	10%
52901	Otro Mobiliario Equipo Educativo y Recreativo	17,258	16,092	1,166	10%
53101	Equipo Médico y de Laboratorio	54,107	52,438	1,669	10%
53201	Instrumental Médico y de Laboratorio	3,172	3,026	146	10%
54104	Equipo de Transporte	106,367,454	105,605,176	762,278	25%
54201	Carrocerías y Remolques	12,691	12,691	0	10%
56201	Maquinaria y Equipo Industrial	966	966	0	10%
56301	Maquinaria y Equipo de Construcción	849,388	304,523	544,865	10%
56501	Equipo y Aparatos de Telecomunicación y Telec.	2,844,592	2,764,999	79,593	10%
56601	Maquinaria y Equipo Eléctrico y Electrónico	333,809	205,278	128,531	10%
56701	Herramientas y Maquinas Herramientas	30,391	30,391	0	10%
56902	Otros Bienes Muebles	45,403	43,665	1,738	10%
51301	Bienes Artísticos y Culturales	1,264,822	1,264,231	591	10%
		<b>209,196,960</b>	<b>165,271,524</b>	<b>37,835,436</b>	

➤ **Fideicomisos, Mandatos y Análogos**

"Sin información que revelar"

➤ **Reporte de Recaudación**

"Sin información que revelar"

➤ **Información sobre la Deuda y el Reporte Analítico de la Deuda**

"Sin información que revelar"

➤ **Calificaciones Otorgadas**





## Cuenta Pública 2016

"Sin información que revelar"

➤ Proceso de Mejora

"Sin información que revelar"

➤ Información por Segmentos

"Sin información que revelar"

➤ Eventos Posteriores al Cierre

"Sin información que revelar"

➤ Partes Relacionadas

"Sin información que revelar"

➤ Responsabilidad sobre la Presentación Razonable de la Información Contable

Estas notas forman parte integral de los Estados Financieros Adjuntos.

Bajo protesta de decir verdad, declaramos que los estados financieros y sus notas, son razonablemente correctos y son responsabilidad del emisor.

  
Autorizó: Carlos Mario Moguel Que

Director General de Administración

  
Elaboró: Fernando López Esparza

Director de Recursos Financieros

