

*Instituto Nacional de Geriatria
(INGER)*

*Informe del auditor Independiente
Al 31 de diciembre de 2016 y 2015*

GRUPO BLOQUE DE NEGOCIOS S.A.

**Instituto Nacional de Geriátria
(INGER)**

Informe del Auditor Independiente

Al 31 de diciembre de 2016

Contenido:

- ✓ **Informe Definitivo de Estados Financieros**
 - Informe del Auditor Independiente

Estados financieros definitivos:

- I.- Estado de Situación Financiera
- II.- Estado de Actividades
- III.- Estado de Cambios en la Situación Financiera
- IV.- Estado de Variación en la Hacienda Pública
- V.- Estado Analítico del Activo
- VI.- Estado Analítico de la Deuda y Otros Pasivos
- VII.- Estado de Flujos de Efectivo
- VIII.- Reporte de Patrimonio
- IX.- Informe sobre Pasivos Contingentes
- X.- Notas a los Estados Financieros



GUZMÁN TELLO DE MENESES, S.C.

CONTADORES PÚBLICOS Y CONSULTORES

INFORME DEL AUDITOR INDEPENDIENTE

A la Secretaría de la Función Pública

A la Junta de Gobierno del
Instituto Nacional de Geriátría

Hemos auditado los estados financieros de la Entidad Gubernamental NCE del **Instituto Nacional de Geriátría (INGER)**, que comprenden los estados de situación financiera, los estados analíticos del activo y los estados analíticos de la deuda y otros pasivos al 31 de diciembre de 2016 y 2015, y los estados de resultados (o de actividades), los estados de variaciones en el patrimonio, los estados de flujos de efectivo y los estados de cambios en la situación financiera, correspondientes a los años terminados en dichas fechas, así como las notas explicativas a los estados financieros que incluyen un resumen de las políticas contables significativas.

En nuestra opinión, los estados financieros adjuntos que se describen en el párrafo anterior, están preparados en todos los aspectos materiales, de conformidad con las disposiciones en materia de información financiera que se indican en las Notas 26 y 27 del apartado c) de Gestión Administrativa a los estados financieros que se acompañan y que están establecidas en la Ley General de Contabilidad Gubernamental

Fundamento de la opinión

Hemos llevado a cabo nuestras auditorías de conformidad con las Normas Internacionales de Auditoría. Nuestras responsabilidades, de acuerdo con estas normas, se describen más a detalle en la sección "*Responsabilidades del auditor para la auditoría de los estados financieros*" de nuestro informe. Somos independientes de la entidad de conformidad con el Código de Ética Profesional del Colegio de Contadores Públicos de México, A.C, junto con los requerimientos de ética que son aplicables a nuestras auditorías de los estados financieros en México, y hemos cumplido con las demás responsabilidades de ética de conformidad con esos requerimientos y con el Código de Ética Profesional. Consideramos que la evidencia de auditoría que hemos obtenido proporciona una base suficiente y adecuada para nuestra opinión.

Párrafo de énfasis base de preparación contable y utilización de este informe

Llamamos la atención sobre las Notas 26 y 27 del apartado c) de Gestión Administrativa a los estados financieros adjuntos en la que se describen las bases contables utilizadas para la preparación de los mismos. Dichos estados financieros fueron preparados para cumplir con los requerimientos normativos gubernamentales a que está sujeta la entidad y para ser integrados en el Reporte de la Cuenta Pública Federal, los cuales están presentados en los formatos que para tal efecto fueron establecidos por la Unidad de Contabilidad Gubernamental de la Secretaría de Hacienda; consecuentemente, estos pueden no ser apropiados para otra finalidad. Nuestra opinión no se modifica por esta cuestión.



GUZMÁN TELLO DE MENESES, S.C.

CONTADORES PÚBLICOS Y CONSULTORES

Responsabilidad de la administración y de los encargados del gobierno de la entidad sobre los estados financieros

La administración es responsable de la preparación de los estados financieros adjuntos de conformidad con las disposiciones en materia de información financiera establecidas en la Ley General de Contabilidad Gubernamental que se describen en las Notas 26 y 27 del apartado c) de Gestión Administrativa a dichos estados financieros, y del control interno que la administración consideró necesario para permitir la preparación de estados financieros libres de incorrección material, debida a fraude o error.

En la preparación de los estados financieros, la administración es responsable de la valoración de la capacidad de la entidad para continuar operando como una entidad en funcionamiento, revelando, en su caso, las cuestiones relativas a la entidad en funcionamiento, a menos que la administración tenga la intención de liquidar la entidad o cesar sus operaciones, o bien no exista una alternativa realista.

Los encargados del gobierno de la entidad son los responsables de la supervisión del proceso de la información financiera de la entidad.

Responsabilidad del auditor sobre la auditoría de los estados financieros.

Nuestros objetivos son obtener una seguridad razonable sobre de que los estados financieros, en su conjunto, se encuentran libres de incorrección material, debido a fraude o error, y emitir un informe de auditoría que contiene nuestra opinión. Seguridad razonable es un alto nivel de seguridad, pero no es una garantía, de que una auditoría realizada de conformidad con las Normas Internacionales de Auditoría siempre detecte una incorrección material cuando ésta existe. Las incorrecciones, pueden deberse a fraude o error y son consideradas materiales si individualmente, o en su conjunto, puede preverse razonablemente que influyan en las decisiones económicas que los usuarios hacen basándose en los estados financieros.

Como parte de la auditoría de conformidad con las Normas Internacionales de Auditoría, aplicamos nuestro juicio profesional y mantenemos una actitud de escepticismo profesional durante toda la auditoría. También:

- Identificamos y evaluamos los riesgos de incorrección material en los estados financieros, debida a fraude o error, diseñamos y aplicamos los procedimientos de auditoría para responder a esos riesgos y obtener evidencia de auditoría suficiente y apropiada para obtener una base para nuestra opinión. El riesgo de no detectar una incorrección material debida a fraude es mayor que en el caso de una incorrección material, ya que el fraude puede implicar colusión, falsificación, manifestaciones intencionalmente erróneas, omisiones intencionales o anulación del control interno.
- Obtuvimos conocimiento del control interno importante para la auditoría, con el fin de diseñar los procedimientos de auditoría que consideramos adecuados en las circunstancias, y no con la finalidad de expresar una opinión sobre la eficacia del control interno de la entidad.



GUZMÁN TELLO DE MENESES, S.C.


CONTADORES PÚBLICOS Y CONSULTORES

- Evaluamos lo apropiado de las políticas contables utilizadas y la razonabilidad de las estimaciones contables, así como las revelaciones hechas por la administración de la entidad.
- Concluimos sobre lo apropiado del uso de la administración de las bases contables aplicables a una entidad en funcionamiento y, con base en la evidencia de auditoría obtenida, concluimos sobre si existe o no una incertidumbre importante relacionada con eventos o con condiciones que pueden originar dudas significativas sobre la capacidad de la entidad para continuar como entidad en funcionamiento. Si concluimos que existe una incertidumbre importante, se nos requiere que llamemos la atención en nuestro informe de auditoría sobre la correspondiente información revelada en los estados financieros o, si dicha revelación es insuficiente, que expresemos una opinión modificada. Nuestras conclusiones se basan en la evidencia de auditoría obtenida hasta la fecha de nuestro informe. Sin embargo, hechos o condiciones futuras pueden ser causa de que la entidad deje de ser una entidad en funcionamiento.

Nos comunicamos con los responsables del gobierno de la entidad en relación, entre otras cuestiones, con el alcance planeado y al momento de la realización de la auditoría, no se encontraron hallazgos importantes, ni deficiencias significativas en el control interno.

Naucalpan de Juárez Estado de México, a 14 de marzo de 2017.

Atentamente
Guzmán Tello de Meneses, S.C.



C.P.C. y P.C.C.A. Francisco Antonio
Tello de Meneses y Cervantes
Socio Director

Otras cuestiones

Los estados financieros del ejercicio terminado al 31 de diciembre de 2015 fueron examinados por otro despacho, con fecha 30 de marzo de 2016, expresando una opinión con salvedades, con base en las prácticas contables establecidas en la Ley General de Contabilidad Gubernamental.

CUENTA PÚBLICA 2016

CUENTA PÚBLICA 2016
ESTADO DE SITUACIÓN FINANCIERA
AL 31 DE DICIEMBRE DE 2016 Y 2015
(PESOS)

Instituto Nacional de Geriatria

CONCEPTO	2016	2015	CONCEPTO	2016	2015
ACTIVO			PASIVO		
Activo Circulante			Pasivo Circulante		
Efectivo y Equivalentes	19,248,755	2,775,905	Cuentas por Pagar a Corto Plazo	2,729,100	2,357,066
Derechos a Recibir Efectivo o Equivalentes	0	376,390	Documentos por Pagar a Corto Plazo	0	0
Derechos a Recibir Bienes o Servicios	0	3,643,643	Partición a Corto Plazo de la Deuda Pública a Largo Plazo	0	0
Inventarios	0	0	Títulos y Valores a Corto Plazo	0	0
Almacenes	341,087	336,603	Pasivos Diferidos a Corto Plazo	0	1,246,173
Estimación por Pérdida o Deterioro de Activos Circulantes	0	0	Fondos y Bienes de Terceros en Garantía y/o Administración a Corto Plazo	12,609,760	4,875,305
Otros Activos Circulantes	6,583,660	0	Provisiones a Corto Plazo	0	0
Total de Activos Circulantes	26,173,502	6,834,541	Ciudad Pasivos a Corto Plazo	0	0
Activo No Circulante			Total de Pasivos Circulantes	15,338,860	8,478,544
Inversiones Financieras a Largo Plazo	0	0	Pasivo No Circulante		
Derechos a Recibir Efectivo o Equivalentes a Largo Plazo	0	0	Cuentas por Pagar a Largo Plazo	17,451,243	4,182,736
Bienes Inmuebles, Infraestructura y Construcciones en Proceso	14,416,000	14,616,000	Documentos por Pagar a Largo Plazo	0	0
Bienes Muebles	17,647,489	17,387,140	Deuda Pública a Largo Plazo	0	0
Activos Intangibles	0	64,346	Pasivos Diferidos a Largo Plazo	0	0
Depreciación, Deterioro y Amortización Acumulada de Bienes	7,893,619	5,547,322	Fondos y Bienes de Terceros en Garantía y/o en Administración a Largo Plazo	0	0
Activos Diferidos	0	1,246,173	Provisiones a Largo Plazo	0	0
Estimación por Pérdida o Deterioro de Activos no Circulantes	0	0	Total de Pasivos No Circulantes	17,451,243	4,182,736
Otros Activos no Circulantes	0	0	Total del Pasivo	32,790,103	12,661,280
Total de Activos No Circulantes	24,171,870	27,566,337	HACIENDA PÚBLICA/ PATRIMONIO		
Total del Activo	50,345,372	34,200,878	Hacienda Pública/Patrimonio Contribuido	32,062,377	31,803,140
			Aportaciones	28,765,827	28,765,827
			Donaciones de Capital	3,296,550	3,037,313
			Actualización de la Hacienda Pública / Patrimonio	0	0
			Hacienda Pública/Patrimonio Generado	-14,507,108	-10,363,542
			Resultados del Ejercicio (Ahorro/Desahorro)	-3,816,987	-6,640,310
			Resultados de Ejercicios Anteriores	-10,690,121	-3,623,232
			Reservas	0	0
			Reservas	0	0
			Rectificaciones de Resultados de Ejercicios Anteriores	0	0
			Exceso o Insuficiencia en la Actualización de la Hacienda Pública/Patrimonio	0	0
			Resultado por Posición Monetaria	0	0
			Resultado por Tenencia de Activos no Monetarios	0	0
			Total Hacienda Pública/ Patrimonio	17,555,269	21,539,598
			Total del Pasivo y Hacienda Pública/Patrimonio	50,345,372	34,200,878

Bajo protesta de decir verdad declaramos que los Estados Financieros y sus Notas son razonablemente correctos y responsables del emisor.

Autorizo: DR. LUIS MIGUEL FRANCISCO GUTÉRREZ ROBLIDO
DIRECTOR GENERAL

Erika Plata Córdoba

Elaboró: LIC. ERIKA PLATA CORDOBA
SUBDIRECTORA DE ADMINISTRACION

INSTITUTO NACIONAL DE GERIATRIA

CUENTA PÚBLICA 2016

CUENTA PÚBLICA 2016
ESTADO DE ACTIVIDADES
DEL 1o DE ENERO AL 31 DE DICIEMBRE DE 2016 Y 2015
(PESOS)

Instituto Nacional de Geriatria

CONCEPTO	2016	2015	CONCEPTO	2016	2015
INGRESOS Y OTROS BENEFICIOS					
Ingresos de la Gestión	3.112	0	GASTOS Y OTRAS PÉRDIDAS	64.923.631	59.324.008
Impuestos	0	0	Gastos de Funcionamiento	32.134.586	30.987.226
Cuotas y Aportaciones de Seguridad Social	0	0	Servicios Personales	2.415.185	3.373.295
Contribuciones de Mejoras	0	0	Materiales y Suministros	30.373.860	24.963.487
Derechos	0	0	Transferencia, Asignaciones, Subsidios y Otras Ayudas	149.650	90.900
Productos de Tipo Corriente	0	0	Transferencias Internas y Asignaciones al Sector Público	0	0
Aprovechamientos de Tipo Corriente	0	0	Transferencias al Resto del Sector Público	0	0
Ingresos por Venta de Bienes y Servicios	3.112	0	Subsidios y Subvenciones	0	0
Ingresos no Comprendidos en las Fracciones de la Ley de Ingresos Casados en Ejercicios Fiscales Anteriores Pendientes de Liquidación o Pago	0	0	Ayudas Sociales	149.650	90.900
Participaciones, Aportaciones, Transferencias, Asignaciones, Subsidios y Otras Ayudas	63.652.533	54.841.094	Pensiones y Jubilaciones	0	0
Participaciones y Aportaciones	0	0	Transferencias a Fideicomisos, Mandatos y Contratos Análogos	0	0
Transferencias, Asignaciones, Subsidios y Otras Ayudas	63.652.533	54.841.094	Transferencias a la Seguridad Social	0	0
Otros Ingresos y Beneficios	11.315	295.392	Donativos	0	0
Ingresos Financieros	0	0	Transferencias al Exterior	0	0
Incremento por Variación de Inventarios	0	0	Participaciones y Aportaciones	0	0
Disminución del Exceso de Estimaciones por Pérdida o Deterioro u Obsolescencia	0	295.392	Participaciones	0	0
Disminución del Exceso de Provisiones	0	0	Aportaciones	0	0
Otros Ingresos y Beneficios Varios	11.315	0	Convenios	0	0
Total de Ingresos y Otros Beneficios	63.666.960	55.136.486	Intereses, Comisiones y Otros Gastos de la Deuda Pública	0	0
			Intereses de la Deuda Pública	0	0
			Comisiones de la Deuda Pública	0	0
			Gastos de la Deuda Pública	0	0
			Costo por Coberturas	0	0
			Ayudas Financieras	0	0
			Otros Gastos y Pérdidas Extraordinarias	2.410.666	2.361.888
			Estimaciones, Depreciaciones, Deterioros, Obsolescencia y Amortizaciones	2.410.644	2.361.888
			Provisiones	0	0
			Disminución de Inventarios	0	0
			Aumento por Insuficiencia de Estimaciones por Pérdida o Deterioro y Obsolescencia	0	0
			Aumento por Insuficiencia de Provisiones	22	0
			Otros gastos	0	0
			Inversión Pública	0	0
			Inversión Pública no Capitalizable	0	0
			Total de Gastos y Otras Pérdidas	67.483.947	61.776.796
			Resultados del Ejercicio (Ahorro/Desahorro)	-3.816.987	-6.640.310

Bajo protesta de decir verdad declaramos que los Estados Financieros y sus Notas son razonablemente correctos y responsables del mismo.

Autorizó: DR. LUIS MIGUEL FRANCISCO CORTÉZ ROBLEDO
DIRECTOR GENERAL

Erika Pluta Córdoba

Elaboró: LIC. ERIKA PLUTA CORDOBA
SUBDIRECTORA DE ADMINISTRACION

CUENTA PÚBLICA 2016

CUENTA PÚBLICA 2016
ESTADO DE CAMBIOS EN LA SITUACIÓN FINANCIERA
DEL 1.º DE ENERO AL 31 DE DICIEMBRE DE 2016 Y 2015
(PESOS)

Ente Público: Instituto Nacional de Geriatria

CONCEPTO	Origen	Aplicación	CONCEPTO	Origen	Aplicación
ACTIVO			PASIVO		
Activo Circulante			Activo Circulante		
Efectivo y Equivalentes	7,678,849	23,823,343	Cuentas por Pagar a Corto Plazo	8,106,489	1,246,173
Derechos a Recibir Efectivo o Equivalentes	4,022,033	23,560,994	Documentos por Pagar a Corto Plazo	372,034	0
Derechos a Recibir Bienes o Servicios	0	16,972,850	Porción a Corto Plazo de la Deuda Pública a Largo Plazo	0	0
Inventarios	378,390	0	Títulos y Valores a Corto Plazo	0	0
Almacenes	3,643,643	0	Pasivos Diferidos a Corto Plazo	0	1,246,173
Estimación por Pérdida o Deterioro de Activos Circulantes	0	4,484	Fondos y Bienes de Terceros en Garantía y/o Administración a Corto Plazo	7,734,455	0
Otros Activos Circulantes	0	0	Provisiones a Corto Plazo	0	0
Activo No Circulante			Otros Pasivos a Corto Plazo	0	0
Inversiones Financieras a Largo Plazo	3,656,816	262,349	Pasivo No Circulante		
Derechos a Recibir Efectivo o Equivalentes a Largo Plazo	0	0	Cuentas por Pagar a Largo Plazo	13,268,507	0
Bienes Inmuebles, Infraestructura y Construcciones en Proceso	0	0	Documentos por Pagar a Largo Plazo	13,268,507	0
Bienes Muebles	0	0	Deuda Pública a Largo Plazo	0	0
Activos Intangibles	64,346	262,349	Pasivos Diferidos a Largo Plazo	0	0
Depreciación, Deterioro y Amortización Acumulada de Bienes	2,346,297	0	Fondos y Bienes de Terceros en Garantía y/o en Administración a Largo Plazo	0	0
Activos Diferidos	1,246,173	0	Provisiones a Largo Plazo	0	0
Estimación por Pérdida o Deterioro de Activos no Circulantes	0	0	HACIENDA PÚBLICA/ PATRIMONIO		
Otros Activos no Circulantes	0	0	Hacienda Pública/Patrimonio Contribuido	3,082,560	7,066,889
			Aportaciones	259,237	0
			Donaciones de Capital	0	0
			Actualización de la Hacienda Pública / Patrimonio	259,237	0
			Hacienda Pública/Patrimonio Generado		
			Resultados del Ejercicio (Ahorro/Desahorro)	2,823,323	7,066,889
			Resultados de Ejercicios Anteriores	2,823,323	0
			Revalúos	0	7,066,889
			Reservas	0	0
			Rectificaciones de Resultados de Ejercicios Anteriores	0	0
			Exceso o Insuficiencia en la Actualización de la Hacienda Pública/Patrimonio		
			Resultado por Posición Monetaria	0	0
			Resultado por Tenencia de Activos no Monetarios	0	0

Bajo protesta de decir verdad declaramos que los Estados Financieros y sus Notas son razonablemente correctos y responsabilidad del emisor.

Autorizó: DR. LUIS MIGUEL FRANCISCO GUTIÉRREZ ROBLEDO
DIRECTOR GENERAL

Elaboró: LIC. ERIKA PLATA CORDOBA
SUBDIRECTORA DE ADMINISTRACIÓN

INSTITUTO NACIONAL DE GERIATRIA

CUENTA PÚBLICA 2016

CUENTA PÚBLICA 2016
ESTADO DE VARIACIÓN EN LA HACIENDA PÚBLICA
DEL 1o. DE ENERO AL 31 DE DICIEMBRE DE 2016
(PESOS)

Ente Público: Instituto Nacional de Geriatria

CONCEPTO	Hacienda Pública/ Patrimonio Contribuido	Hacienda Pública/ Patrimonio Generado de Ejercicios Anteriores	Hacienda Pública/ Patrimonio Generado del Ejercicio	Ajustes por Cambios de Valor	TOTAL
Rectificaciones de Resultados de Ejercicios Anteriores	0	0	0	0	0
Patrimonio Neto Inicial Ajustado del Ejercicio	31,803,140	0	0	0	31,803,140
Aportaciones	28,765,827	0	0	0	28,765,827
Donaciones de Capital	3,037,313	0	0	0	3,037,313
Actualización de la Hacienda Pública / Patrimonio	0	0	0	0	0
Variaciones de la Hacienda Pública/ Patrimonio Neto del Ejercicio	0	-3,623,232	-6,640,310	0	-10,263,542
Resultados del Ejercicio (Ahorro/Desahorro)	0	0	-6,640,310	0	-6,640,310
Resultados de Ejercicios Anteriores	0	-3,623,232	0	0	-3,623,232
Revalúos	0	0	0	0	0
Reservas	0	0	0	0	0
Hacienda Pública / Patrimonio Neto Final del Ejercicio 2015	31,803,140	-3,623,232	-6,640,310	0	21,539,598
Cambios en la Hacienda Pública / Patrimonio Neto del Ejercicio 2016	259,237	0	0	0	259,237
Aportaciones	0	0	0	0	0
Donaciones de Capital	259,237	0	0	0	259,237
Actualización de la Hacienda Pública/ Patrimonio	0	0	0	0	0
Variaciones de la Hacienda Pública/ Patrimonio Neto del Ejercicio	0	-7,066,889	-3,816,987	0	-10,883,876
Resultados del Ejercicio (Ahorro/Desahorro)	0	0	-3,816,987	0	-3,816,987
Resultados de Ejercicios Anteriores	0	-7,066,889	0	0	-7,066,889
Revalúos	0	0	0	0	0
Reservas	0	0	0	0	0
Saldo Neto en la Hacienda Pública / Patrimonio 2016	32,062,377	-10,690,121	-3,816,987	0	17,555,269

Bajo protesta de decir verdad declaramos que los Estados Financieros y sus Notas son razonablemente correctos y responsabilidad del emisor.



Autorizó: DR. LUIS MIGUEL FRANCISCO GUTIÉRREZ ROBLEDO
DIRECTOR GENERAL



Elaboró: LIC. ERIKA PILATA CORDORA
SUBDIRECTORA DE ADMINISTRACIÓN

CUENTA PÚBLICA 2016

CUENTA PÚBLICA 2016
ESTADO ANALÍTICO DEL ACTIVO
DEL 1o. DE ENERO AL 31 DE DICIEMBRE DE 2016
(PESOS)

Ente Público: Instituto Nacional de Geriatria

CONCEPTO	Saldo Inicial	Cargos del Periodo	Abonos del Periodo	Saldo Final	Variación del Periodo
ACTIVO	34,200,878	125,482,648	109,338,154	50,345,372	16,144,494
Activo Circulante	6,634,541	125,155,953	105,616,992	26,173,502	19,538,961
Efectivo y Equivalentes	2,275,905	54,139,860	37,167,010	19,248,755	16,972,850
Derechos a Recibir Efectivo o Equivalentes	378,390	63,898,258	64,276,648	0	-378,390
Derechos a Recibir Bienes o Servicios Inventariados	3,643,643	249,587	3,893,230	0	-3,643,643
Almacenes	0	0	0	0	0
Estimación por Pérdida o Deterioro de Activos Circulantes	336,603	232,739	228,255	341,087	4,484
Otros Activos Circulantes	0	0	0	0	0
Activo No Circulante	27,566,337	326,695	3,721,162	24,171,870	6,583,660
Inversiones Financieras a Largo Plazo	0	0	0	0	0
Derechos a Recibir Efectivo o Equivalentes a Largo Plazo	0	0	0	0	0
Bienes Inmuebles, Infraestructura y Construcciones en Proceso	14,416,000	0	0	14,416,000	0
Bienes Muebles	17,387,140	262,349	0	17,649,489	262,349
Activos Intangibles	64,346	0	64,346	0	-64,346
Depreciación, Deterioro y Amortización Acumulada de Bienes	-5,547,322	64,346	2,410,643	-7,893,619	-2,346,297
Activos Diferidos	1,246,173	0	1,246,173	0	-1,246,173
Estimación por Pérdida o Deterioro de Activos no Circulantes	0	0	0	0	0
Otros Activos no Circulantes	0	0	0	0	0

Bajo protesta de decir verdad declaramos que los Estados Financieros y sus Notas son razonablemente correctos y responsabilidad del emisor.



Autorizó: DR. LUIS MIGUEL FRANCISCO GUTIÉRREZ ROBLEDO
DIRECTOR GENERAL



ELABORÓ: LIC. ERIKA PLATA CORDOBA
SUBDIRECTORA DE ADMINISTRACIÓN

CUENTA PÚBLICA 2016

CUENTA PÚBLICA 2016
ESTADO ANALÍTICO DE LA DEUDA Y OTROS PASIVOS
DEL 1o. DE ENERO AL 31 DE DICIEMBRE DE 2016
(PESOS)

Ente Público: Instituto Nacional de Geriátria

CONCEPTO	Moneda de Contratación	Institución o País Acreedor	Saldo Inicial del Periodo	Saldo Final del Periodo
DEUDA PÚBLICA				
Corto Plazo				
Deuda Interna			0	0
Instituciones de Crédito			0	0
Títulos y Valores			0	0
Arrendamientos Financieros			0	0
Deuda Externa			0	0
Organismos Financieros Internacionales			0	0
Deuda Bilateral			0	0
Títulos y Valores			0	0
Arrendamientos Financieros			0	0
Subtotal Corto Plazo			0	0
Largo Plazo				
Deuda Interna			0	0
Instituciones de Crédito			0	0
Títulos y Valores			0	0
Arrendamientos Financieros			0	0
Deuda Externa			0	0
Organismos Financieros Internacionales			0	0
Deuda Bilateral			0	0
Títulos y Valores			0	0
Arrendamientos Financieros			0	0
Subtotal Largo Plazo			0	0
Otros Pasivos			12,661,280	32,790,103
Total Deuda y Otros Pasivos			12,661,280	32,790,103

Bajo protesta de decir verdad declaramos que los Estados Financieros y sus Notas son razonablemente correctos y responsabilidad del emisor

Autorizó: DR. LUIS MIGUEL FRANCISCO GUTIERREZ ROBLEDO
DIRECTOR GENERAL


Elaboró: LIC. ERIKA PATA CORDOBA
SUBDIRECTORA DE ADMINISTRACIÓN

CUENTA PÚBLICA 2016

CUENTA PÚBLICA 2016
ESTADO DE FLUJOS DE EFECTIVO
DEL 1o. DE ENERO AL 31 DE DICIEMBRE DE 2016 Y 2015
(PESOS)

Instituto Nacional de Geriátría

CONCEPTO	2016	2015	CONCEPTO	2016	2015
Flujos de Efectivo de las Actividades de Operación			Flujos de Efectivo de las Actividades de Inversión		
Origen	89,063,989	59,729,867	Origen	0	3,234,000
Impuestos	0	0	Bienes Inmuebles, Infraestructura y Construcciones en Proceso	0	0
Cuotas y Aportaciones de Seguridad Social	0	0	Bienes Muebles	0	0
Contribuciones de Mejoras	0	0	Otros Orígenes de Inversión	0	3,234,000
Derechos	0	0	Aplicación	262,349	8,792,030
Productos de Tipo Corriente	0	0	Bienes Inmuebles, Infraestructura y Construcciones en Proceso	0	0
Aprovechamientos de Tipo Corriente	0	0	Bienes Muebles	262,349	0
Ingresos por Venta de Bienes y Servicios	0	0	Otras Aplicaciones de Inversión	0	8,792,030
Ingresos no Comprendidos en las Fracciones de la Ley de Ingresos Causados en Ejercicios Fiscales Anteriores Pendientes de Liquidación o Pago	0	0	Flujos Netos de Efectivo por Actividades de Inversión	-262,349	-5,558,030
Participaciones y Aportaciones	0	0	Flujo de Efectivo de las Actividades de Financiamiento		
Transferencias, Asignaciones, Subsidios y Otras Ayudas	63,652,533	54,841,094	Origen	0	9,439,990
Otros Orígenes de Operación	25,411,456	4,888,773	Endeudamiento Neto	0	0
Aplicación	71,828,790	62,520,737	Interno	0	0
Servicios Personales	32,134,586	30,987,226	Externo	0	0
Materiales y Suministros	2,415,185	3,373,295	Otros Orígenes de Financiamiento	0	9,439,990
Servicios Generales	30,373,860	24,963,487	Aplicación	0	0
Transferencias Internas y Asignaciones al Sector Público	0	0	Servicios de la Deuda	0	0
Transferencias al Resto del Sector Público	0	0	Interno	0	0
Subsidios y Subvenciones	0	0	Externo	0	0
Ayudas Sociales	149,650	90,900	Otras Aplicaciones de Financiamiento	0	0
Pensiones y Jubilaciones	0	0	Flujos netos de Efectivo por Actividades de Financiamiento	0	9,439,990
Transferencias a Fideicomisos, Mandatos y Contratos Análogos	0	0	Incremento/Disminución Neta en el Efectivo y Equivalentes al Efectivo	16,972,850	1,091,090
Transferencias a la Seguridad Social	0	0	Efectivo y Equivalentes al Efectivo al Inicio del Ejercicio	2,275,905	1,184,815
Donativos	0	0	Efectivo y Equivalentes al Efectivo al Final del Ejercicio	19,248,755	2,275,905
Transferencias al Exterior	0	0			
Participaciones	0	0			
Aportaciones	0	0			
Convenios	0	0			
Otras Aplicaciones de Operación	6,755,509	3,105,829			
Flujos Netos de Efectivo por Actividades de Operación	17,235,199	-2,790,870			

Bajo protesta de decir verdad declaramos que los Estados Financieros y sus Notas son razonablemente correctos y responsabilidad del emisor.

Autorizó: DR. LUIS MIGUEL FRANCISCO GUTIÉRREZ ROBLEDO
DIRECTOR GENERAL

Erika Plata Córdoba
Elaboró: LIC. ERIKA PLATA CORDOBA
SUBDIRECTORA DE ADMINISTRACIÓN

CUENTA PÚBLICA 2016

CUENTA PÚBLICA 2016
PATRIMONIO DEL ENTE PÚBLICO DEL SECTOR PARAESTATAL
(PESOS)

Ente Público: Instituto Nacional de Geriatria

CONCEPTO	Monto
Total de Patrimonio del ente público	17.555.269
% del Patrimonio del Ente Público que es propiedad del Poder Ejecutivo	100,00
Patrimonio del ente público que es propiedad del Poder Ejecutivo	17.555.269

Bajo protesta de decir verdad declaramos que los Estados Financieros y sus Notas son razonablemente correctos y responsabilidad del emisor.



Autorizó: DR. LUIS MIGUEL FRANCISCO GUTIÉRREZ ROBLEDO
DIRECTOR GENERAL




Elaboró: LIC. ERIKA PLATA CORDOBA
SUBDIRECTORA DE ADMINISTRACIÓN

Cuenta Pública 2016

INSTITUTO NACIONAL DE GERIATRÍA
INFORME DE PASIVOS CONTINGENTES

NO APLICA



AUTORIZÓ: DR. LUIS MIGUEL GUTIÉRREZ ROBLEDO
DIRECTOR GENERAL



ELABORÓ: LIC. FFIKA PLATA CÓRDOBA
SUBDIRECTORA DE ADMINISTRACIÓN

Cuenta Pública 2016

INSTITUTO NACIONAL DE GERIATRÍA

NOTAS A LOS ESTADOS FINANCIEROS

Con el propósito de dar cumplimiento a los artículos 46 y 49 de la Ley General de Contabilidad Subnacional, el Instituto Nacional de Geriatría acompaña notas a los estados financieros, teniendo presente los postulados de revelación suficiente e importancia relativa con la finalidad, de que la información sea de mayor utilidad para los usuarios.

A continuación se presentan los tres tipos de notas que acompañan a los estados:

- Notas de desglose;
- Notas de memoria (cuentas de orden), y
- Notas de gestión administrativa.

Cuenta Pública 2016

NOTAS DE DESCLOSE

I. NOTAS AL ESTADO DE SITUACIÓN FINANCIERA

ACTIVO

Efectivo y Equivalentes

1. El Instituto Nacional de Geriatria, tiene recursos en cuentas bancarias destinados a cubrir obligaciones de pago provenientes del ejercicio del presupuesto; los intereses generados en las cuentas productivas de recursos fiscales son reintegrados a la Tesorería de la Federación (TESOFE) tal y como señala la normatividad en la materia. Es importante señalar que los recursos no utilizados al cierre del ejercicio proveniente de recursos fiscales, se reintegran a la TESOFE en los plazos establecidos en la normatividad vigente aplicable.

Al 31 de diciembre de 2016 y al 31 de diciembre de 2015 este rubro está integrado por los siguientes saldos:

	2016	2015
EFFECTIVO		
Fondo Fijo		
Bancos / Tesorería		
HSBC (Recursos Fiscales)	11'000,097.00	5,796.00
Comisionado Habilitado	1,250.00	77,678.00
Fondo Rotatorio	1'926,634.00	955,428.00
Módulo de Contingencia	294,670.00	---
Sar Issate	13'222,651.00	1'038,897.00
Suma		
Bancos		
HSBC (Recursos de terceros)		
CONACYT	---	321,266.00
HSBC MÉXICO 4056112212	---	173,591.00
HSBC MÉXICO 4058017054	---	720,814.00
HSBC MÉXICO 4058331984	154,163.00	

Cuenta Pública 2016

HSBC MÉXICO 4058333295	3,122.00	21,336.00
HSBC MÉXICO 4058459462	171,225.00	---
HSBC MÉXICO 4058459470	173,023.00	---
HSBC MÉXICO 4058992355	47,488.00	---
HSBC MÉXICO 4058459736	372,904.00	---
HSBC MÉXICO 4058992306	64,000.00	---
HSBC MÉXICO 4058992769	330,000.00	---
HSBC MÉXICO 4058992959	---	---
HSBC MÉXICO 4058993189	4,500,000.00	---
Universidad de Texas	210,180.00	---
MULTIVA Cuenta 00005466664	6,026,104.00	---
Suma		1,237,007.00
Total de Efectivo y Equivalentes	19,248,755.00	2,275,904.00

Las disponibilidades de bancos son recursos destinados al cumplimiento de obligaciones de pasivos devengados que no han sido pagados, por concepto de reintegros, adeudos, aportaciones y retenciones de impuestos.

El registro contable de los Depósitos de Fondos de Terceros en Garantía y/o Administración se realiza en cuentas de activo y pasivo tal y como lo establece el Manual de Contabilidad Gubernamental para el Sector Paraestatal.

▪ Derechos a recibir Efectivo y Equivalentes y Bienes o Servicios a Recibir

2. Al 31 de diciembre de 2016 y al 31 de diciembre de 2015, los derechos que el Instituto Nacional de Geriátria tiene para recibir efectivo y equivalentes está integrado por los saldos siguientes:

CONCEPTO	2016	2015
Cuentas por Cobrar a Corto Plazo		
Cuentas por Cobrar por Recursos	---	306,625.00
Gasto Directo.		

Cuenta Pública 2016

Deudores Diversos	---	2,735.00
Deudores Diversos por Cobrar a Corto Plazo		
Otros Derechos a Recibir Efectivo o Equivalentes	---	
Ejercicios anteriores (Mayor a 365 días)		
Saldo a Favor de SIRI	---	18,647.00
Saldo a Favor de SERICA	---	31,996.00
Saldo a Favor de ISR	---	18,387.00
Suma	---	378,390.00

El saldo \$ 306,625.00 corresponde a cuentas por liquidar certificadas emitidas por el Instituto, para realizar el pago a proveedores por la adquisición de servicios por dicho monto. La tesorería de la Federación notificará el pago correspondiente durante los primeros días del mes de enero del siguiente año.

3. Los movimientos que se presentan por la captación y aplicación de los recursos de terceros destinados a los proyectos de investigación para fines específicos de los ejercicios 2016 y 2015 fueron los siguientes:

	2016	2015
Derechos a Recibir Bienes y Servicios		
Otros derechos a recibir bienes y servicios (CONACYT)		
(Ejercicios anteriores)		
(Mayores a 365 días)		
HSBC MÉXICO 4056112212	---	537,190.00
(Menores o igual a 365 días)		
HSBC MÉXICO 4056112212	---	234,543.00
HSBC MÉXICO 4058333295	---	57,960.00
HSBC MÉXICO 4057475170	---	

Cuenta Pública 2016

HSBC MEXICO 4058037054
 HSBC MEXICO 4058331984
 Suma

--- 2,726,418.00
 --- 87,531.00
 --- 3,643,642.00
 --- 4,022,032.00

**Total de Derechos a recibir Efectivo y
 Equivalentes y Bienes o Servicios a
 Recibir**

El registro de recursos de terceros se efectúa conforme al Manual de Contabilidad Gubernamental para el sector Paraestatal en cuentas de activo y pasivo. La disponibilidad financiera final se encuentra depositada en cuentas de cheques aperturadas en el Banco HSBC de México, para el registro contable de los movimientos por la captación y aplicación de los financiamientos para el desarrollo de proyectos de investigación para fines específicos y su registro contable es independiente de los recursos federales, tal como lo señala los lineamientos para la administración de los recursos de terceros aprobados por la Junta de Gobierno del Instituto.

Bienes Disponibles para su Transformación o Consumo (inventarios)

4. Al 31 de diciembre de 2016 y 31 de diciembre de 2015 la cuenta de almacén se encuentra integrada por los siguientes rubros:

Almacén de Materiales y Suministros de Consumo	2016		2015	
Materiales y Útiles de Oficina		251,469.00		269,544.00
Materiales y Útiles de Impresión y reproducción		84,709.00		59,953.00
Materiales y Útiles Consumibles		4,435.00		6,634.00
Material Eléctrico y Electrónico		---		262.00
Otros Materiales y Artículos de Construcción		474.00		210.00
Suma		341,087.00		336,603.00

Cuenta Pública 2016

El saldo de la cuenta de Almacén de materiales y suministros contiene los bienes de consumo de las áreas de administración y material de oficina.

El método de valuación de almacén es el del Costo Promedio y el cual consiste en: dividir el valor de inventario de la mercancía en particular entre el número de unidades, obteniéndose un costo promedio unitario que debe utilizarse para valuar los inventarios.

5. Procedimiento:

Al inventario inicial se suman las compras netas y el resultado se divide entre el total de existencias, obteniéndose un costo unitario promedio que sirve para valuar las unidades existentes en el almacén.

Cada vez que se efectúe una compra nueva se debe re calcular el costo unitario promedio. Este nuevo costo surge de dividir el saldo monetario entre las unidades existentes, por lo cual las salidas del almacén que se realicen después de esta nueva compra se valuarán al nuevo costo y así sucesivamente.

▪ Inversiones financieras

6. Sin información que revelar.

7. Sin información que revelar.

▪ Bienes Muebles, Inmuebles e Intangibles

8.- Los bienes muebles al 31 de diciembre de 2016 están integrados por los siguientes saldos:

Es importante señalar que de acuerdo a las prácticas de contabilidad gubernamental, las inversiones permanentes en mobiliario y equipo de administración, educacional y recreativo, bienes informáticos, de transporte y otros activos fijos, se registrarán originalmente a su costo de adquisición o construcción, transferencia o donación, según corresponda.

Cuenta Pública 2016

	2016	2015
Mobiliario y equipo de Administración		
Mobiliario	6,053,618.00	6,049,721.00
Muebles Excepto oficina y estantería	10,107.00	10,107.00
Bienes informáticos	269,908.00	104,803.00
Otros mobiliarios de Equipo y Administración	382,503.00	382,503.00
Total de Mobiliario y Equipo de Administración	4,716,136.00	4,547,134.00
Mobiliario y Equipo Educativo y Recreativo		
Equipos y aparatos audiovisuales	235,636.00	235,636.00
Cámaras Fotográficas	507,141.00	507,141.00
Otros Mobiliarios y Equipo Educativo y Recreativo	81,366.00	81,366.00
Total de Mobiliario y Equipo Educativo y Recreativo	824,143.00	824,143.00
Equipo Médico y de Laboratorio Instrumental Médico y de Laboratorio		
Total de Equipo Médico y de Laboratorio	6,507,484.00	6,414,137.00
	196,404.00	196,404.00
Total de Equipo Médico y de Laboratorio	6,703,888.00	6,610,541.00
Equipo de Transporte Automóviles y equipo terrestre		
Total de Vehículos y Equipo Terrestre para Administración	78,346.00	78,346.00
	78,346.00	78,346.00
Maquinaria otros equipos y Herramientas		
Maquinaria y Equipo Agropecuario	62,941.00	62,941.00
Maquinaria y Equipo Industrial	399,317.00	399,317.00
Equipo de Comunicación y Telecomunicación	9,409.00	9,409.00
Maquinaria y Equipo Eléctrico y Electrónico	277,240.00	277,240.00

Cuenta Pública 2016

Herramientas y Máquinas -Herramienta	36,668.00	36,668.00
Otros Bienes	4,541,401.00	4,541,401.00
Total de Maquinaria Otros Equipos y Herramientas	5,326,976.00	5,326,976.00
Total de Bienes Muebles	17,649,489.00	17,387,140.00
Registro Contable	Valor de la relación de bienes muebles	Conciliación
\$ 17, 649,489.00	\$ 17, 649,489.00	---

Los bienes muebles por concepto de Maquinaria y Equipo Agropecuario, están clasificados: un Mosco (Desproyectora) con tanque de Gasolina, y una Podadora y en el caso del Equipo Industrial una Máquina de Hielo y un Agitador Vortex Velocidad Variable Hasta 3200RPM.

El área de activo fijo realiza semestralmente la revisión del inventario, así como la revisión física a cada uno de los bienes, se actualiza la base de datos existente en sistema, así como actualización de los resguardos individuales

Al momento de la elaboración del inventario mencionado anteriormente se revisa el estado físico del activo fijo y hasta el día de hoy el estado general es bueno de todos los bienes debido a que se mantiene limpio y se le da mantenimiento a cualquier detalle incluyendo los accesorios por su uso diario, así como los usuarios, que son responsables de los bienes a su resguardo le dan un uso adecuado y correcto a estos.

Se cuenta también con bienes que son susceptibles a baja y en ese momento se están tomando las acciones necesarias para llevar a cabo dicho proceso.

Cuenta Pública 2016

Al 31 de diciembre de 2016 y 31 de diciembre 2015 rubro de bienes inmuebles se encuentra integrado de la siguiente forma:

	2016	2015
Bienes Inmuebles, infraestructura Y Construcción en Proceso		
Construcciones en Proceso en Bienes Propios	10'796,000.00	10'796,000.00
Obras en construcción para Edificios no Habitacionales	----	----
Otros Servicios Relacionados con Obras	3'620,000.00	3'620,000.00
Suma	14'416,000.00	14'416,000.00
Registro Contable	Valor de la relación de bienes inmuebles	Conciliación
	----	----

f
d

Cuenta Pública 2016

Los recursos aquí asentados se reflejan al proyecto denominado "Ampliación y Remodelación de la Sede del Instituto Nacional de Geriatria". El registro en cartera incluye el costo de la elaboración de proyectos, la construcción y la supervisión, así como los gastos y costos relacionados con las mismas, por lo que se considera desde la planeación hasta su conclusión, independientemente de la fuente de financiamiento.

En tal sentido se llevó a cabo el convenio con la Universidad Autónoma de México, cuyo objetivo es establecer la colaboración entre las partes para que la UNAM, a través de la Coordinación de Vinculación de la Facultad de Arquitectura, elabore los "Proyectos Arquitectónicos Ejecutivos para los Edificios de Dirección General, Investigación, Laboratorios, Centros de Información y Auditorio; y Anteproyectos para el Gimnasio y Áreas Exteriores del Gimnasio y Alberca para el Instituto Nacional de Geriatria, que servirá como una aportación académica por parte del INEGI, para establecer dentro del marco de actuación de ambas instituciones, principios de envergadura como la investigación, la educación superior, el desarrollo de la cultura, así como la formación profesional y docente para incluir valores en el desarrollo de la vida nacional en materia del envejecimiento sano y activo. Por lo que el Instituto aportó a la UNAM, la cantidad neta de \$14, 416,000.00 por concepto del desarrollo de los proyectos antes señalados.

Con fecha 22 de diciembre de 2016 se firmaron las escrituras por la enajenación a título gratuito del Predio de Av. Contreras No. 425, Colonia San Jerónimo Lídice, ante la fe del Lic. Salvador Godínez Viera, Notario Número 42, de la Ciudad de México, sin embargo, al 31 de diciembre de 2016 no se cuenta con toda la documentación correspondiente, por lo que no ha sido posible el reconocimiento en libros del inmueble citado. Por otro lado se encuentra en proceso de actualización la vigencia de la cartera de inversión, y por el momento no se cuenta con recursos para su ejecución.

Cuenta Pública 2016

9.- Los Activos Intangibles al 31 de diciembre de 2016 están integrados por los siguientes saldos:

Es importante mencionar que los Activos Intangibles Representan el monto de derechos por el uso de activos de propiedad industrial, comercial, intelectual y otros.

	2016	2015
Activos Intangibles		
Software	---	64,346.00
Suma	---	64,346.00

Activos Diferidos

Al 31 de diciembre de 2016, éste rubro está integrado por los saldos siguientes:

	2016	2015
Activos Diferidos		
Otros Activos Diferidos		
Cuentas por Cobrar de Ejercicios Anteriores	---	1,246,173.00
Suma	---	4,100,525.00-

▪ Estimaciones y deterioros

10. El cargo a resultados por concepto de depreciaciones y amortizaciones hasta el 31 de diciembre de 2016 fue de -\$7,893,619.00 Correspondiente al activo fijo y al activo intangible del Instituto y se integró de la siguiente forma:

	2016	2015
Depreciación Acumulada de Bienes Muebles		
Mobiliario y equipo de Administración	1,511,698.00	1,106,720.00
Mobiliario	3,032.00	2,021.00
Muebles Excepto Oficina y Estantería	109,486.00	71,170.00
Bienes Informáticos		

24

Cuenta Pública 2016

Bienes Muebles y Activos intangibles	Porcentaje de Depreciación y Amortización
Mobiliario	10.0%
Bienes Informáticos	33.3%
Equipo de Administración	10.0%
Equipos y aparatos audiovisuales	33.3
Equipo Médico y de Laboratorio	20.0%
Automóviles y equipo terrestre	20.0%
Maquinaria otros equipos y Herramientas	10.0%
Software (Licencia por un año)	100.0%

▪ Otros Activos

11.- Otros Activos Circulantes

Al 31 de diciembre de 2016 y al 31 de diciembre de 2015, los Otros Activos Circulantes que el Instituto Nacional de Geriatria tiene están integrados por los saldos siguientes:

(Adquisiciones con Fondos de terceros)	2016	2015
CONACYT		
HSBC MÉXICO 4056112212	1'093,000.00	----
HSBC MÉXICO 4058333295	76,174.00	----
HSBC MÉXICO 4058459462	828,775.00	----
HSBC MÉXICO 4058459470	126,977.00	----
HSBC MÉXICO 4058459736	65,608.00	----
HSBC MÉXICO 4058331984	648,842.00	----
HSBC MÉXICO 4058992355	400,813.00	----
HSBC MÉXICO 4058992306	56,000.00	----
HSBC MÉXICO 4058992959	2'997,931.00	----
Universidad de Texas		
MULTIVA Cuenta 00006466664	289,538.00	----
Suma	6'583,660.00	----

6
4

Cuenta Pública 2016

- PASIVO

i. Cuentas y Documentos por Pagar

Las cuentas por pagar a corto plazo por el Instituto Nacional de Geriatria al 31 de diciembre de 2016 son las siguientes:

	2016	2015
CUENTAS POR PAGAR A CORTO PLAZO		
Servicios personales por pagar a corto plazo	24,804.00	20,358.00
Remuneraciones al personal de Carácter Permanente		
Proveedores por pagar a corto plazo	1,227,605.00	829,826.00
Proveedores por pagar a corto plazo		
Retenciones y contribuciones por pagar a corto plazo		
Retenciones por Impuestos		
ISR Sueldos y Salarios	1,085,316.00	1,045,549.00
ISR Recursos de Terceros	12,269.00	13,181.00
IVA Recursos de Terceros	13,087.00	14,060.00
IVA Recursos Federales	---	334.00
Retenciones por Seguridad Social		
ISSSTE	---	197,275.00
Contribuciones Locales		
Impuesto Sobre Nómina	153,348.00	133,773.00
Aportaciones Patronales Seguridad Social		
SIRI	189,622.00	---
Retenciones a Favor de Terceros		
Retenciones a Favor de Terceros	21,713.00	9,865.00
Otras Cuentas por Pagar a Corto Plazo		

6
4

Cuenta Pública 2016

Intereses por enterar a la TESORE	100.00
Funcionarios y Empleados	870.00
Importes por Reintegrar a la TESORE	82,738.00
Saldos pendientes de Pago	9,137.00
TOTAL DE CUENTAS POR PAGAR A CORTO PLAZO	2,357,066.00

Servicios Personales:

Los saldos al 31 de diciembre de 2016, presentan los siguientes vencimientos:

CONCEPTO	90 días	180 días	Menor o igual a 365 días	Mayor a 365 días	TOTAL
Remuneraciones	\$4,446.00	---	---	\$20,358.00	24,804.00

Proveedores:

Los saldos al 31 de diciembre de 2016, presentan los siguientes vencimientos:

CONCEPTO	90 días	180 días	Menor o igual a 365 días	Mayor a 365 días	TOTAL
Proveedores	\$1,227,605.00	---	---	---	1,227,605.00

7
4

Cuenta Pública 2016

Retenciones y Contribuciones por pagar y Otras Cuentas por pagar a Corto Plazo:

Los impuestos a cargo y retenidos al 31 de diciembre de 2016, presentan los siguientes vencimientos:

CONCEPTO	90 días	180 días	Menor o igual a 365 días	(Mayores a 365)	TOTAL
	Retenciones por Impuestos	1'110,671.00	---	---	---
Aportaciones patronales de Seguridad Social	189,623.00	---	---	---	\$189,623.00
Contribuciones Locales	153,348.00	---	---	---	153,348.00
Retenciones a Favor de Terceros	11,848.00	---	---	9,865.00	21,713.00
	Total de retenciones y contribuciones por pagar a corto plazo.				1'475,355.00
Otras Cuentas por Pagar a Corto Plazo	1,336.00	---	---	---	1,336.00
	Total de otras cuentas por pagar a corto plazo.				1,336.00

Cuenta Pública 2016

2. Fondos de Bienes de Terceros en Administración y/o Garantía a corto plazo
 Los Fondos de Bienes de Terceros en Administración y/o Garantía a corto plazo se encuentran integrados de la siguiente forma:

	2016	2015
Fondos u Bienes de Terceros en Garantía y/o Administración a corto plazo		
CONACYT		
Cuenta 4056112212	1'093,000.00	1'093,000.00
Cuenta 4056017034	---	2,900,009.00
Cuenta 4056331984	803,000.00	803,000.00
Cuenta 4056333295	79,296.00	79,296.00
Cuenta 4058459462	1'000,000.00	---
Cuenta 4058459470	300,000.00	---
Cuenta 4058992355	448,305.00	---
Cuenta 4058459736	438,612.00	---
Cuenta 4058992306	120,000.00	---
Cuenta 4058992769	330,000.00	---
Cuenta 4058992959	2'997,927.00	---
Cuenta 4058993169	4'500,000.00	---
Extranjero		
Universidad de Texas	495,720.00	---
Cuenta 00006456654	12'609,760.00	4,875,305.00
Total		

Cuenta Pública 2016

3. Pasivos Diferidos y Otros.

Al 31 de diciembre de 2016, este rubro está integrado por los saldos siguientes:

	2016	2015
Pasivos Diferidos		
Otros Pasivos Diferidos		
Cuentas por Pagar de Ejercicios Anteriores	---	1,246,173.00
Suma	---	1,246,173.00

Pasivo No Circulante

Al 31 de diciembre de 2016, este rubro está integrado por los saldos siguientes:

	2016	2015
CUENTAS POR PAGAR A LARGO PLAZO		
Proveedores por Pagar a Largo Plazo		
Secretaría de Finanzas (SACMEX)	7'652,699.00	4,182,736.00
Secretaría de Finanzas (Predial)	9'798,544.00	---
Suma	17'451,243.00	4,182,736.00

Derivado de la donación del inmueble ubicado en AV. Contreras 428, señalada en el apartado de Bienes inmuebles de estas notas, el Instituto acepto como obligación, realizar el pago de los adeudos del impuesto predial generados en el periodo que tuvo el inmueble bajo la figura de condato, por lo que en 2016 se provisionó el importe histórico de dichos adeudos por la cantidad de \$9,798,544.00.

Cuenta Pública 2016

❖ II. NOTAS AL ESTADO DE ACTIVIDADES

- Ingresos de Gestión

i. En virtud de que el Instituto Nacional de Geriatria es un organismo público descentralizado y sectorizado a la Secretaría de Salud, las transferencias, asignaciones, subsidios y otras ayudas de operación que se reciben del Gobierno Federal son administrados a través del SICOP y del SIAPP, los compromisos son pagados a través de Cuentas por Liquidar Certificada (C/LC), al 31 de diciembre se integran de la siguiente manera:

CONCEPTO	2016
Participaciones, Aportaciones, Transferencias, Asignaciones, Subsidios y Otras Ayudas	63'652,533.00
Participaciones, Aportaciones, Transferencias, Asignaciones, Subsidios y Otras Ayudas	3,111.00
Ingresos por Venta de Bienes y Servicios	10,740.00
Otros impuestos y beneficios	576.00
Bonificaciones y descuentos obtenidos	63'666,960.00
Otros ingresos y beneficios Varios	
Total de ingresos y otros beneficios	

- Gastos y Otras Pérdidas:

i. Gastos de Funcionamiento y Ayudas Sociales:

Las cuentas de gastos de funcionamiento y ayudas sociales del Instituto Nacional de Geriatria al 31 de diciembre se integran de la siguiente manera:

CONCEPTO	2016
Servicios Personales	32'134,586.00
Materiales y suministros	2'415,185.00
Servicios Generales	30'373,860.00
Gastos de funcionamiento	64'923,631.00

Cuenta Pública 2016

Ayudas sociales	149,650.00
Transferencias, asignaciones, subsidios y otras ayudas	149,650.00
Total	55'073,281.00

Otros Gastos y Pérdidas Extraordinarias:

Las cuentas otros gastos y pérdidas extraordinarias del Instituto Nacional de Geriatria al 31 de diciembre se integran de la siguiente manera:

CONCEPTO	2016
Estimaciones, depreciaciones, Deterioros, Obsolescencia, y Amortizaciones	2'410,643.00
Total de Otros Gastos y Pérdidas Extraordinarias	2'410,643.00

Es importante mencionar que hasta el 31 de diciembre de 2016 el Instituto tuvo un Resultado del Ejercicio (Ahorro/Desahorro) de (\$3, 816,987.00).

7
4
4

Cuenta Pública 2016

❖ III. NOTAS AL ESTADO DE VARIACIÓN EN LA HACIENDA PÚBLICA

1. Modificaciones al Patrimonio Contribuido

El patrimonio contribuido del Instituto al 31 de diciembre de 2016, se integra por los bienes muebles e inmuebles y derechos que le ha transferido el Gobierno Federal en los términos de las disposiciones aplicables,

Patrimonio	2016	2015
Patrimonio Neto Inicial Ajustado del Ejercicio	---	---
Suma Hacienda Pública/Patrimonio Contribuido	---	---
Aportaciones	28,765,827.00	28,765,827.00
Donaciones de Capital	3,296,550.00	3,027,313.00
Suma Hacienda Pública/Patrimonio Generado de Ejercicios Anteriores	32,062,377.00	31,803,140.00
Patrimonio Generado	2016	2015
Resultado de Ejercicios Anteriores	-10,690,121.00	-3,623,232.00
Resultado del ejercicio	-3,816,957.00	-6,640,311.00
Suma Hacienda Pública/Patrimonio Generado del Ejercicio	-14,507,108.00	-10,263,543.00
Saldo Neto en la Hacienda Pública	17,555,269.00	21,539,597.00

Cuenta Pública 2016

Aportaciones:

Al 31 de diciembre de 2016 las aportaciones se integran como sigue:

FECHA	CONCEPTO	TOTAL
31/05/2012	DESCENTRALIZACIÓN DEL INGER	2,222,052.00
23/11/2012	CLC 105	3,620,000.00
17/09/2013	CLC 252	2,699,000.00
26/09/2013	CLC 274	1,047,480.00
14/11/2013	CLC 383	2,699,000.00
16/11/2013	CLC 381	1,651,520.00
16/12/2013	CLC 467	2,699,000.00
31/12/2013	ADQUISICIONES 2013	12,102,276.00
05/09/2014	ADQUISICIONES 2014	25,499.12
	TOTAL DE APORTACIONES	28,765,827.00

Donaciones de Capital:

Al 31 de diciembre de 2016 las donaciones de capital se integran como sigue:

TIPO DE ACTIVO	IMPORTE
Equipo Médico y de Laboratorio	1,641,750.00
Otros Bienes Muebles	1,654,800.00
TOTAL	3,296,550.00

Al 31 de diciembre de 2016 el Instituto recibió donaciones y adquisiciones con cargo a recursos de terceros de activo fijo, mismos que se encuentran registrados en las cuentas de Bienes Muebles y que forman parte del patrimonio de la institución.

Cuenta Pública 2016

2. Información sobre Modificaciones al Patrimonio Generado

Resultados de Ejercicios Anteriores:

La cuenta de resultados de ejercicios anteriores al 31 de diciembre de 2016 se distribuyó en 5426,578.00, por reclasificaciones de movimientos que afectan a resultado de ejercicios anteriores.

Aumento por la reclasificación de movimientos que afecta ejercicios anteriores	\$ 10,383.00
Disminución por la cancelación de movimientos no procedentes	\$ 436,961.00
Total	\$ 426,578.00

↓ 4

Cuenta Pública 2016

❖ IV. NOTAS AL ESTADO DE FLUJOS DE EFECTIVO

1. Efectivo y equivalentes

El análisis de los saldos inicial y final que figuran en la última parte del Estado de Flujo de Efectivo en la cuenta de efectivo y equivalentes es como sigue:

	2016	2015
Efectivo en Bancos - Tesorería	19'248,755.00	2'275,905.00
Efectivo en Bancos- Dependencias	-	-
Inversiones temporales (hasta 3 meses)	-	-
Fondos con afectación específica	-	-
Depósitos de fondos de terceros y otros	-	-
Total de Efectivo y Equivalentes	19,248,755.00	2'275,905.00

2. Detalle de Adquisiciones de Bienes Muebles e Inmuebles.

Durante el presente ejercicio fiscal el Instituto Nacional de Geriatria no conto con recursos para inversión, por lo que no ha adquirido bienes muebles e inmuebles.

24

Cuenta Pública 2016

3. Conciliación de los Flujos de Efectivo Neto de la Actividades de operación y la Cuenta de Ahorro/Desahorro antes de Rubros Extraordinarios.

Se realizó la conciliación de los Flujos de Efectivo Netos de las Actividades de Operación y la cuenta de Ahorro/Desahorro antes de Rubros Extraordinarios como se detalla a continuación

	2016	2015
Ahorro/Desahorro antes de rubros Extraordinarios	-3'816,987.00	-6'640,311.00
Movimientos de partidas (o rubros) que no afectan al efectivo.	-	-
Depreciación	2'410,643.00	2,361,888.00
Amortización	-	-
Incrementos en las provisiones	32'790,103.00	12,661,280.00
Incremento en inversiones producido por revaluación	-	-
Ganancia/pérdida en venta de propiedad, planta y equipo	-	-
Incremento en cuentas por cobrar	-	-
Partidas extraordinarias	-	-

Cuenta Pública 2016

❖ V. CONCILIACIÓN ENTRE LOS INGRESOS PRESUPUESTARIOS Y CONTABLES, ASÍ COMO ENTRE LOS EGRESOS PRESUPUESTARIOS Y LOS GASTOS CONTABLES

Conciliación entre los Ingresos Presupuestarios y Contables

La conciliación se presenta atendiendo a lo dispuesto por el Acuerdo por el que se emite el formato de conciliación entre los ingresos presupuestarios y contables, así como entre los egresos presupuestarios y los gastos contables:

Instituto Nacional de Geriatria Conciliación entre los Ingresos Presupuestarios y Contables Correspondiente del 01 de enero al 31 de diciembre de 2016 (Cifras en Pesos)		
1. Ingresos Presupuestarios	\$ 63'652,532.74	\$ 63'652,532.74

2. Más ingresos contables no presupuestarios		\$ 14,427.52
Incremento por variación de inventarios	-	
Disminución del anexo de estimaciones por pérdida o deterioro u obsolescencia		
Disminución del exceso de provisiones		
Otros ingresos y beneficios varios	3,112.00	
Otros ingresos contables no presupuestarios	11,315.52	
3. Menos ingresos presupuestarios no contables		\$ -

10

Cuenta Pública 2016

Productos de capital	\$	-
Aprovechamientos capital	\$	-
Ingresos derivados de financiamientos	\$	-
Otros ingresos presupuestarios no contables	\$	-

\$ 63'666,960.26

Total de Ingresos Contables

Integración de Otros ingresos contables no presupuestarios:

Concepto	Importe
Bonificaciones y Descuentos Obtenidos	\$10,739.52
Otros ingresos y Beneficios Varios	\$ 576.00
Total	\$11,315.52

20

Cuenta Pública 2016

Conciliación entre los Egresos Presupuestarios y los Gastos Contables.

Instituto Nacional de Geriatria Conciliación entre los Egresos Presupuestarios y los Gastos Contables Correspondiente del 01 de enero al 31 de diciembre de 2016	
1. Total de Egresos (presupuestarios)	\$63'652,532.74

	\$	-	\$	-
2. Menos Egresos Presupuestarios no contables				
Mobiliario y equipo de administración	\$			
Mobiliario y equipo educacional y recreativo	\$			
Equipo e instrumental médico y de laboratorio	\$			
Vehículos y equipo de transporte	\$			
Equipo de defensa y seguridad	\$			
Maquinaria, otros equipos y herramientas	\$			
Activos Biológicos	\$			
Bienes inmuebles	\$			
Obra pública en bienes propios	\$			
Acciones y participaciones de capital	\$			
Compra de títulos y valores	\$			
Inversiones en fideicomisos, mandatos y otros análogos	\$			

Cuenta Pública 2016

Provisiones para contingencias y otras erogaciones especiales	\$	-
Amortización de la deuda pública	\$	-
Adeudos de ejercicios fiscales anteriores (ADEFAS)	\$	-
Otros Egresos Presupuestales No Contables	\$	-

3. Más gastos contables no presupuestarios		\$3,831,414.25
Estimaciones, depreciaciones, deterioros, obsolescencia y amortizaciones	\$	2,410,665.68
Provisiones	\$	570,168.01
Disminución de inventarios	\$	4,483.76
Aumento por insuficiencia de estimaciones por pérdida o deterioro u obsolescencia	\$	-
Aumento por insuficiencia de provisiones	\$	-
Otros Gastos	\$	-
Otros Gastos Contables No Presupuestales	\$	846,096.80

4. Total de Gasto Contables (4=1+2-3)		\$67,483,496.99
--	--	------------------------

Cuenta Pública 2016

NOTAS DE MEMORIA (CUENTAS DE ORDEN)

Cuentas de Orden Contable.

1. El Instituto Nacional de Geriatria no tiene instrumentos prestados a formadores de mercado e instrumentos de crédito recibidos en garantía de los formadores de mercado u otros.
2. Asimismo, el Instituto Nacional de Geriatria no emite instrumentos.
3. El Instituto Nacional de Geriatria no tiene firmado contrato alguno de construcción.

Cuentas de Orden Presupuestarias.

Al 31 de diciembre de 2016, las cuentas de orden presupuestarias se integran como siguen:

Cuenta	Nombre	2016
8.1.1	Ley de Ingresos Estimada	\$64'134,714.00
8.1.2	Ley de Ingresos por Ejecutar	\$3'290,500.35
8.1.3	Modificaciones a la Ley de Ingresos Estimada	\$-12'808,319.08
8.1.4	Ley de Ingresos Devengada	---
8.1.5	Ley de Ingresos Recaudada	\$63'652,532.73
Cuenta	Nombre	2016
8.2.1	Presupuesto de Egresos Aprobado	\$50,844,214.00
8.2.2	Presupuesto de Egresos por Ejecutar	---
8.2.3	Modificaciones al Presupuesto de Egresos Aprobado	\$-12,808,319.08
8.2.4	Presupuesto de Egresos Comprometido	---
8.2.5	Presupuesto de Egresos Devengado	---
8.2.6	Presupuesto de Egresos Ejercido	---
8.2.7	Presupuesto de Egresos Pagado	\$63'652,532.73

NOTAS DE GESTIÓN ADMINISTRATIVA

1. Introducción

Los Estados Financieros del Instituto Nacional de Geriatria, proveen de información financiera a los principales usuarios de la misma, al Congreso y a los ciudadanos.

El objetivo del presente documento es la revelación del contexto y de los aspectos económicos-financieros más relevantes que influyeron en las decisiones del período, y que fueron considerados en la elaboración de los estados financieros para la mayor comprensión de los mismos y sus particularidades.

De esta manera, se informa y explica la respuesta del Instituto Nacional de Geriatria a las condiciones relacionadas con la información financiera del 1° de enero al 31 de diciembre de 2016 y 31 de diciembre de 2015; además, asimismo expone aquellas políticas que podrían afectar la toma de decisiones en periodos posteriores.

2. Panorama Económico y Financiero

El Instituto Nacional de Geriatria, organismo público descentralizado de la Administración Pública Federal, con personalidad jurídica y patrimonio propio, sectorizado a la Secretaría de Salud, tiene como principal fuente de financiamiento el Presupuesto de Egresos de la Federación para el presente ejercicio fiscal, es importante señalar que durante el mes de diciembre de 2015 y como parte del recorte presupuestal, quedo con una deuda de 7.79 millones de pesos, misma que tuvo que ser pagada con recursos 2016, por otro lado tuvo una ampliación total de los recursos autorizados para inversión y para gasto corriente, lo que impacto en forma significativa el presupuesto del Instituto.

3. Autorización e Historia

a) Fecha de creación.

El Instituto Nacional de Geriatria, fue creado mediante DECRETO publicado el 30 de mayo de 2012 en el que se adiciona una fracción IV Bis al artículo 5 y el artículo 7 ter a la Ley de los Institutos Nacionales de Salud, en Materia de Geriatria. El segundo transitorio establece que "La creación del organismo público

4

descentralizado de la Administración Pública Federal, Instituto Nacional de Geriatria, deberá sujetarse a los recursos humanos, financieros y materiales con los que cuenta actualmente el órgano desconcentrado Instituto de Geriatria." Lo anterior determinó el inicio de actividades con la capacidad instalada preexistente que no incluía la de servicios de atención médica, solo la de Investigación y Enseñanza.

b) Principales cambios en su estructura.

La estructura del Instituto Nacional de Geriatria, fue autorizada con vigencia a partir del 16 de diciembre de 2012 por la Secretaría de la Función Pública mediante oficio SSFP/498/DCOR/046/2013, conformada por 1 Director General, Dos Directores de Área, Seis Subdirectores y 11 Jefes de Departamento, estructura que a la fecha no ha sido modificada.

4. Organización y Objeto Social

a) Objeto social.

El Instituto Nacional de Geriatria como organismo público descentralizado de la Administración Pública Federal, con personalidad jurídica y patrimonio propio, sectorizado a la Secretaría de Salud tiene como Misión promover el envejecimiento activo y saludable de la población mediante la producción de nuevos conocimientos, su aplicación y difusión; el desarrollo de recursos humanos especializados y el impulso al desarrollo de servicios de salud en el conjunto del Sistema Nacional de Salud y como Visión ser la institución líder en investigación y enseñanza sobre envejecimiento que impacte favorablemente en la salud y calidad de vida de la población, con reconocimiento nacional e internacional.

a) Principal actividad.

La formación de recursos humanos y la investigación del envejecimiento, de las enfermedades y cuidados del adulto mayor; Apoyar a la Secretaría de Salud, en su carácter de dependencia coordinadora de sector, para la elaboración y ejecución de los programas anuales, sectoriales, especiales y regionales de salud en el ámbito de sus funciones, así como promover la concertación de acciones con los sectores social y privado en su ámbito de competencia; Fomentar la realización de proyectos de desarrollo de tecnología especializada, obteniendo con ello protocolos de innovación tecnológica en cuanto a la elaboración de medios de diagnóstico y tratamiento; y Ser el centro nacional de referencia para asuntos relacionados con estudios sobre el envejecimiento poblacional y sus aplicaciones.

Cuenta Pública 2016

b) Ejercicio fiscal.

1º de enero al 31 de diciembre de 2016 y 31 de diciembre de 2015.

a) Régimen jurídico.

Constitución Política de los Estados Unidos Mexicanos, D.O.F., 05-02-1917,

Última Reforma Publicada en el D.O.F. el 10-02-2014

Ley de los Institutos Nacionales de Salud

D. O. F. 26-05-2000, última reforma publicada en el DOF el 30-05-2012

Ley de Ingresos de la Federación para el Ejercicio Fiscal de 2016.

D.O.F. 20-11-2013.

Ley General de Salud.

D.O.F. 07-02-1984 última reforma publicada en el DOF el 15-01-2014.

Ley General de Educación

D.O.F. 13-07-1993, última reforma publicada en el DOF el 11-09-2013.

Ley General de Contabilidad Gubernamental

D.O.F. 31-12-2008, última reforma, 09-12-2013.

Ley de Premios, Estímulos y Reconcompensas Civiles.

D. O. F. 31-12-1975, última reforma en el DOF el 26-12-2013.

Ley de Fiscalización y Rendición de Cuentas de la Federación

D.O.F. 29-05-2009, última reforma en el DOF el 18-06-2010.

1
2
4

Cuenta Pública 2016

Ley Federal de Responsabilidades Administrativas de los Servidores Públicos.
D.O.F. 13-03-2002, última reforma en el DOF el 15-06-2012.

Ley Federal del Trabajo
D.O.F. 01-04-1970, última reforma 30-11-2012.

Ley Federal del Derecho de Autor.
D.O.F. 24-12-1996, última reforma 10-06-2013.

Ley Federal para la Administración y Enajenación de Bienes del Sector Público.
D.C.F. 19-12-2002, última reforma 09-04-2012.

Ley de Adquisiciones, Arrendamientos y Servicios del Sector Público.
D. O. F. 04-01-2000, última reforma en el DOF el 16-01-2012.

Ley Orgánica de la Administración Pública Federal.
D. O. F. 29-12-1976, última reforma en el DOF el 26-12-2013.

Ley Federal de las Entidades Paraestatales.
D. O. F. 14-05-1986, última reforma en el DOF el 09-04-2012.

Ley de Obras Públicas y Servicios Relacionados con las mismas.
D. O. F. 04-01-2000, última reforma en el DOF el 09-04-2012.

Ley Federal de Presupuesto, y Responsabilidad Hacendaria.
D.O.F. 30-03-2006, última reforma en el DOF el 24-01-2014.

Ley de Ciencia y Tecnología
D.O.F. 05-06-2002, última reforma 07-06-2013.

Ley del Instituto de Seguridad y Servicios Sociales de los Trabajadores del Estado

Cuenta Pública 2016

D. O. F. 31-03-2007, última reforma en el DOF el 28-05-2012.

Ley Federal de los Trabajadores al Servicio del Estado, Reglamentaria del Apartado B del Artículo 123 Constitucional.

D. O. F. 28-12-1963, última reforma en el DOF el 03-05-2006.

Ley Federal de Transparencia y Acceso a la Información Pública Gubernamental.

D.O.F. 11-06-2002, última reforma en el DOF el 08-06-2012.

Ley de Planeación.

D.O.F. 05-01-1963, última reforma publicada en el DOF el 09-04-2012.

Ley Federal de Archivos

D.O.F. 23-01-2012

Ley General de Salud en Materia de Investigación para la Salud.

D.O.F 06-01-1987

Ley General de Salud en Materia de Prestación de Servicios de Atención Médica

D.O.F 14-05-1986, última reforma 04-12-2009

Ley de los Sistemas de Ahorro para el Retiro.

D.O.F. 23-05-1996, última reforma 10-01-2014.

Ley del Impuesto Sobre la Renta

D.O.F 11-12-2013,

Reglamento de la Ley Federal de Presupuesto y Responsabilidad Hacendaria.

D.O.F. 28-06-2006, última reforma en el DOF el 05-11-2012.

Reglamento de la Ley de Obras Publicas y Servicios Relacionados con las Mismas.

D. O. F.28-07-2010, sin reformas.

Reglamento de la Ley de Adquisiciones, Arrendamientos y Servicios del Sector Público.

D.O.F.28-07-2010, sin reformas.

Cuenta Pública 2016

b) El Instituto Nacional de Geriatria está obligado a pagar o retener.

✓ Impuesto Sobre la Renta

Con fundamento en la Ley del Impuesto sobre la Renta Art. 7, el Instituto por la naturaleza de su creación no se considera contribuyente del Impuesto Sobre la Renta, toda vez que no es un organismo descentralizado que realice actividades empresariales y conforme al Artículo 79. No son contribuyentes del impuesto sobre la renta, las siguientes personas morales XXIV. los organismos descentralizados que no tributen conforme al Título II de esta ley.

Es importante señalar que el Instituto realiza la retención del ISR a sus trabajadores y el que se deriva de los honorarios profesionales, enterándose en los tiempos señalados por la normatividad.

✓ Impuesto al Valor Agregado

El Instituto Nacional de Geriatria está exento de este pago, lo anterior de conformidad con el Artículo 15 Fracción XV de la Ley del Impuesto al Valor Agregado (IVA) que señala: los servicios profesionales de medicina, hospitalarios, de radiología, de laboratorio y estudios clínicos, que presten los organismos descentralizados de la Administración Pública Federal o del Distrito Federal, o de los gobiernos estatales o municipales, sin embargo debe cumplir con dicho precepto cuando realice actos que por su naturaleza se encuentren gravados y que no se encuentren dentro del precepto antes mencionado.

En adición, el Instituto retiene el IVA de las adquisiciones y servicios pagados a personas físicas por concepto del pago de servicios de auto transporte terrestre de bienes prestados persona físicas y morales, así como por servicios profesionales prestados por personas físicas.

✓ Otras contribuciones

El Instituto se encuentra obligado pagar derechos por suministro de agua al Gobierno de la Ciudad de México.

c) Estructura organizacional básica.

La estructura orgánica autorizada y con refrendo del Instituto se conforma como se detalla a continuación:

- 1 Director General
- 2 Directores de Área
- 6 Subdirectores de Área
- 11 Jefes de Departamento

INSTITUTO NACIONAL DE GERIATRÍA

a) El Instituto Nacional de Geriatria no tiene fideicomisos, mandatos y análogos de los cuales sea fideicomitente o fideicomisario.

5. Bases de Preparación de los Estados Financieros

Los estados financieros del Instituto Nacional de Geriatria se preparan con base en los lineamientos establecidos en la Ley General de Contabilidad Gubernamental y con los preceptos de la Ley Federal de Presupuesto y Responsabilidad Hacendaria emitidas por la Secretaría de Hacienda y Crédito Público; y de conformidad con el Marco Conceptual y Postulados Básicos de Contabilidad Gubernamental y normas de carácter general y específico de aplicación obligatoria para los entes públicos del Sector Paraestatal Federal que establecen las prácticas para el registro de las operaciones financieras y presupuestales.

El registro de las operaciones se efectúa utilizando el sistema contable autorizado e implementado en ejercicios anteriores y se continua registrando las operaciones de acuerdo a la base de averiguado (acumulativo) de las transacciones y considerando los postulados básicos de contabilidad y en general la normatividad emitida por el Consejo Nacional de Armonización Contable (CONAC) y demás disposiciones aplicables.

Se aplica la normatividad del CONAC y las siguientes Normas contables emitidas por la Unidad de Contabilidad Gubernamental e informes Sobre la Gestión Pública de la Secretaría de Hacienda y Crédito Público:

Normas de Información Financiera Gubernamental General para el Sector Paraestatal

- NIFGG SP 01 "Control Presupuestario de los Ingresos y Egresos"
- NIFGG SP 02 "Subsidios y Transferencias Corrientes y de Capital en sus diferentes modalidades"
- NIFGG SP 03 "Estimación de Cuentas Incobrables"
- NIFGG SP 04 "Re expresion"
- NIFGG SP 05 "Obligaciones Laborables"

14

6. Políticas de Contabilidad Significativas

Los estados financieros adjuntos están preparados considerando la normatividad emitida por el CONAC y los criterios establecidos en las Normas de Información Financiera emitidos por la Unidad de Contabilidad Gubernamental e informes sobre la Gestión Pública de la Secretaría de Hacienda y Crédito Público, las cuales difieren con lo establecido en las Normas Mexicanas de Información Financiera (NIF) emitidas por el Consejo Mexicano para la Investigación y Desarrollo de las Normas de Información Financiera, A.C. (CINIF).

Las prácticas contables gubernamentales que no coinciden con las Normas de Información Financiera Mexicanas, principalmente, son las siguientes:

Hasta el ejercicio 2007, no se reconocieron de manera integral los efectos de la inflación conforme al Boletín B-10, en el año 2008 entraron en vigor las nuevas NIF de la serie A relativas al marco conceptual de la teoría y práctica contable de la Serie B, C y D aplicables a los estados financieros en su conjunto, situación que se deriva de la aplicación de la NIFGG SP 04 Re expresión donde indica que las entidades del Sector Parastatal de la Administración Pública Federal deberá de observar y aplicar la norma supletoria para reflejar los efectos de la inflación y definir los procedimientos que atiendan a sus propias características y esto se revela en sus estados financieros.

La depreciación de los bienes muebles se deprecia de acuerdo a los parámetros de estimación de vida útil, emitido por el CONAC.

a) Efectos de la Inflación:

Por los ejercicios 2016, 2015 y 2014, ante un entorno económico no inflacionario, los estados financieros no presentan los efectos de la inflación, sus cifras se representan a valores nominales, tal y como lo establece la norma de información financiera Gubernamental, emitida por la SHCP.

Conforme a la NIFGG SP 004, se considera la existencia de un entorno inflacionario, cuando la inflación acumulada de los tres ejercicios anuales anteriores es menor que el 26% y del 8% de forma anual, siendo que la inflación correspondiente para 2014, 2015 y 2016 fue de 4.08%, 2.13% y 3.36% respectivamente, cuya inflación acumulada es del 9.57%.

b) El Instituto Nacional de Geriatria no tiene operaciones en el extranjero.

c) El Instituto Nacional de Geriatria no tiene inversión en acciones de Compañías subsidiarias no consolidadas y asociadas.

d) El Instituto Nacional de Geriatria no le aplica el utilizar método de valuación de inventarios y costo de lo vendido.

e) Beneficios a empleados:

Las relaciones laborales con los trabajadores se regulan con lo establecido en el apartado "B" del artículo 123 Constitucional.

f) El Instituto Nacional de Geriatria genera Provisiones a las adquisiciones de bienes y servicios devengados, de tal forma que estime el monto de la deuda por estos conceptos menores a un año.

g) El Instituto Nacional de Geriatria no tiene Reservas.

h) El Instituto Nacional de Geriatria no ha generado Cambios en políticas contables, sin embargo lleve a cabo corrección de errores por reclasificaciones junto con la revelación de los efectos que se tendrá en la información financiera del ente público, ya sea retrospectivos o prospectivos.

i) Reclasificaciones:

Se realizaron diversas reclasificaciones de las cuentas del ejercicio 2016, atendiendo las disposiciones normativas de la lista de Cuentas aplicable a las Entidades Paraestatales de la Administración pública Federal (Lista de Cuentas Armonizadas).

j) El Instituto Nacional de Geriatria realiza Depuraciones cada mes, y cancelación de saldos.

7. Posición en Moneda Extranjera y Protección por Riesgo Cambiario

El Instituto Nacional de Geriatria no tiene esta actividad.

8. Reporte Analítico del Activo

a) Porcentajes de depreciación:

"Depreciación" publicada el 15 de agosto de 2012 como los Parámetros de Vista Dell y que se detallan a continuación:

Cuenta Pública 2016

Bienes Muebles	Porcentaje de Depreciación
Mobiliario	10.0%
Bienes Informáticos	33.3%
Equipo de Administración	10.0%
Equipos y aparatos audiovisuales	33.3
Equipo Médico y de Laboratorio	20.0%
Automóviles y equipo terrestre	20.0%
Maquinaria otros equipos y Herramientas	10%

- b) No aplica al Instituto Nacional de Geriatria Cambios en el porcentaje de depreciación o valor residual de los activos.
- c) No tiene el Instituto Nacional de Geriatria Importe de gastos capitalizados en el ejercicio, tanto financieros como de investigación y desarrollo.
- d) No tiene El Instituto Nacional de Geriatria Riesgos por tipo de cambio o tipo de interés de las inversiones financieras.
- e) No tiene El Instituto Nacional de Geriatria bienes construidos, por ende no se tiene un valor activado en el ejercicio.
- f) No tiene El Instituto Nacional de Geriatria Otras circunstancias de carácter significativo que afecten el activo, tales como bienes en garantía, señalados en embargos, litigios, títulos de inversiones entregados en garantías, baja significativa del valor de inversiones financieras, etc.
- g) No tiene El Instituto Nacional de Geriatria Desmantelamiento de Activos, procedimientos, implicaciones, efectos contables.
- h) El Instituto Nacional de Geriatria Administración de activos; planeación con el objetivo de que el ente los utilice de manera más efectiva.

Adicionalmente, se deben incluir las explicaciones de las principales variaciones en el activo, en cuadros comparativos como sigue:

- a) No tiene El Instituto Nacional de Geriatria Inversiones en valores.
- b) No tiene El Instituto Nacional de Geriatria Patrimonio de Organismos descentralizados de Control Presupuestario Indirecto.
- c) No tiene El Instituto Nacional de Geriatria Inversiones en empresas de participación mayoritaria.
- d) No tiene El Instituto Nacional de Geriatria Inversiones en empresas de participación minoritaria.
- e) No tiene El Instituto Nacional de Geriatria Patrimonio de organismos descentralizados de control presupuestario directo, según corresponda.

Cuenta Pública 2016

9. Fideicomisos, Mandatos y Análogos

El Instituto Nacional de Geriatria no tiene estas actividades.

10. Reporte de la Recaudación

El Instituto Nacional de Geriatria no tiene estas actividades.

11. Información sobre la Deuda y el Reporte Analítico de la Deuda

El Instituto Nacional de Geriatria únicamente presenta pasivos por adquisiciones de bienes y servicios adquiridos durante el presente ejercicio.

12. Calificaciones otorgadas

El Instituto Nacional de Geriatria no tiene realiza transacciones, que hayan sido sujeta a una calificación crediticia.

13. Proceso de Mejora

Se ha elaborado y aplicados formatos de conciliación.

Se llevó a cabo el levantamiento de Inventario de Bienes de consumo y Bienes muebles.

14. Información por Segmentos

El Instituto Nacional de Geriatria no presenta información por segmentos.

15. Eventos Posteriores al Cierre

El Instituto Nacional de Geriatria al momento del cierre todavía no cuenta con la propiedad del predio San Jerónimo que actualmente ocupa, ya fue aprobada por el Consejo Interno del Patrimonio de la Beneficencia Pública la enajenación a título gratuito del Predio de San Jerónimo al Instituto Nacional de Geriatria, lo que probablemente generara un incremento en el gasto, toda vez que se tendrá que pagar la escrituración del mismo, así como los adeudos de carácter fiscal que actualmente tiene el predio, la suma aproximada para ambos gastos es de alrededor de 40 millones de pesos.

Cuenta Pública 2016

16. Partes Relacionadas

El Instituto Nacional de Geriatria no tiene partes relacionadas que pudieran ejercer influencia significativa sobre la toma de decisiones financieras y operativas.

17. Responsabilidad Sobre la Presentación Razonable de la Información Contable

"Bajo protesta de decir verdad declaramos que los Estados Financieros y sus notas, son razonablemente correctos y son responsabilidad del emisor".


AUTORIZO: DR. LOIS MIGUEL GUTIERREZ ROBLEDO
DIRECTOR GENERAL


ELABORO: LIC. ERIKA PLATA CÓRDOBA
SUBDIRECTORA DE ADMINISTRACIÓN

*Instituto Nacional de Geriatria
(INGER)*

Dictamen Presupuestario

Al 31 de diciembre de 2016

Instituto Nacional de Geriatria

(INGER)

Dictamen Presupuestario

Al 31 de diciembre de 2016

Contenido:

✓ Informe Definitivo del Ejercicio Presupuestario

❖ Dictamen presupuestario

- a) Analíticos de Ingresos
- b) Ingresos de Flujo de Efectivo
- c) Egresos de Flujo de Efectivo
- d) Estado Analítico del Ejercicio del Presupuesto de Egresos en Clasificación:
 - ❖ Administrativa
 - Administrativa (armonizado)
 - ❖ Económica y por Objeto del Gasto
 - Económica (armonizado)
 - Por Objeto del Gasto (armonizado)
 - ❖ Funcional - Programática
 - Funcional (armonizado)
 - ❖ Programática
 - Programática (armonizado)
- e) Notas a los Estados Presupuestarios



GUZMÁN TELLO DE MENESES, S.C.

CONTADORES PÚBLICOS Y CONSULTORES

DICTAMEN PRESUPUESTARIO

A la Secretaría de la Función Pública

**A la Junta de Gobierno del
Instituto Nacional de Geriátría**

Opinión

Hemos auditado los estados e información presupuestaria de la Entidad Gubernamental NCE del **Instituto Nacional de Geriátría (INGER)**, correspondientes al ejercicio comprendido del 1 de enero al 31 de diciembre de 2016, que comprenden los estados analítico de ingresos; de ingresos de flujo de efectivo; de egresos de flujo de efectivo; analítico del presupuesto de egresos en clasificación administrativa; analítico del ejercicio del presupuesto de egresos en clasificación económica y por objeto del gasto; analítico del ejercicio del presupuesto de egresos en clasificación funcional programática, así como las notas explicativas a los estados e información financiera presupuestaria que incluyen un resumen de las políticas presupuestarias significativas.

En nuestra opinión, los estados e información presupuestaria adjuntos de la Entidad Gubernamental NCE mencionados en el párrafo anterior, están preparados en todos los aspectos materiales, de conformidad con las disposiciones establecidas en la Ley General de Contabilidad Gubernamental y en la Ley Federal de Presupuesto y Responsabilidad Hacendaria y su Reglamento.

Fundamento de la opinión

Hemos llevado a cabo nuestras auditorías de conformidad con las Normas Internacionales de Auditoría. Nuestras responsabilidades, de acuerdo con estas normas, se describen con más detalle en la sección "*Responsabilidades del auditor para la auditoría de los estados e información financiera presupuestaria*" de nuestro informe. Somos independientes de la entidad de conformidad con el Código de Ética Profesional del Colegio de Contadores Públicos de México, A.C, junto con los requerimientos de ética que son aplicables a nuestras auditorías de estados financieros presupuestarios en México, y hemos cumplido con las demás responsabilidades de ética de conformidad con esos requerimientos y con el Código de Ética Profesional. Consideramos que la evidencia de auditoría que hemos obtenido proporciona una base suficiente y adecuada para nuestra opinión.

Párrafo de énfasis base de preparación de utilización de este informe

Los estados e información financiera presupuestaria adjuntos, fueron preparados para cumplir con los requerimientos normativos gubernamentales a que está sujeta la entidad y para ser integrados en el Reporte de la Cuenta Pública Federal, los cuales están presentados en los formatos que para



GUZMÁN TELLO DE MENESES, S.C.

CONTADORES PÚBLICOS Y CONSULTORES

tal efecto fueron establecidos por la Unidad de Contabilidad Gubernamental de la Secretaría de Hacienda; consecuentemente, estos pueden no ser apropiados para otra finalidad. Nuestra opinión no se modifica por esta cuestión.

Otra cuestión

La administración de la Entidad Gubernamental, ha preparado un juego de los estados e información presupuestaria por el año terminado el 31 de diciembre de 2016 de conformidad con las disposiciones en materia de información financiera que están establecidas en la Ley General de Contabilidad Gubernamental, sobre los cuales emitimos una opinión favorable, con fecha 14 de marzo de 2017, conforme a las Normas Internacionales de Auditoría.

Responsabilidad de la administración y de los encargados del gobierno de la entidad sobre los estados e información financiera presupuestaria

La administración es responsable de la preparación de los estados e información financiera presupuestaria adjuntos, de conformidad con las disposiciones establecidas en la Ley General de Contabilidad Gubernamental y en la Ley Federal de Presupuesto y Responsabilidad Hacendaria y su Reglamento y, del control interno que la administración consideró necesario para permitir la preparación de los estados e información financiera presupuestaria libre de incorrección debida a fraude o error.

Los encargados del gobierno de la entidad son responsables de la supervisión del proceso de información financiera de la entidad.

Responsabilidad del auditor sobre la auditoría de los estados e información financiera presupuestaria

Nuestros objetivos son obtener una seguridad razonable sobre de que los estados e información presupuestaria, en su conjunto se encuentran libres de incorrección material, debido a fraude o error, y emitir un informe de auditoría que contiene nuestra opinión. Seguridad razonable, es un alto nivel de seguridad pero no es una garantía, de que una auditoría realizada de conformidad con las Normas Internacionales de Auditoría siempre detecte una incorrección material cuando existe. Las incorrecciones pueden deberse a fraude o error y son consideradas materiales si individualmente, o en su conjunto, pueden prever razonablemente que influyan en las decisiones económicas que los usuarios hacen basándose en los estados e información presupuestaria.

Como parte de una auditoría de conformidad con las Normas Internacionales de Auditoría, aplicamos nuestro juicio profesional y mantenemos una actitud de escepticismo profesional durante toda la auditoría. También:

- Identificamos y evaluamos los riesgos de incorrección material de los estados e información presupuestaria, debido a fraude o error, diseñamos y aplicamos los procedimientos de auditoría para responder a esos riesgos y obtener evidencia de auditoría suficiente y apropiada para obtener una base para nuestra opinión. El riesgo de no detectar una



GUZMÁN TELLO DE MENESES, S.C.

CONTADORES PÚBLICOS Y CONSULTORES

incorrección material debido a fraude es mayor que en el caso de una incorrección material, ya que el fraude puede implicar colusión, falsificación, manifestaciones intencionalmente erróneas, omisiones intencionales o la anulación del control interno.

- Obtuvimos conocimiento del control interno importante para la auditoría, con el fin de diseñar los procedimientos de auditoría que consideramos adecuados en las circunstancias y no con la finalidad de expresar una opinión sobre la eficacia del control interno de la entidad.
- Evaluamos lo apropiado de las políticas contables utilizadas y la razonabilidad de las estimaciones contables, así como las revelaciones hechas por la administración de la entidad.

Nos comunicamos con los responsables del gobierno de la entidad en relación, entre otras cuestiones, con el alcance planeado y al momento de la realización de la auditoría, no se encontraron hallazgos importantes, ni deficiencias significativas en el control interno.

Naucalpan de Juárez Estado de México, a 14 de marzo de 2017.

Atentamente
Guzmán Tello de Meneses, S.C.

C.P.C. y P.C.C.A. Francisco Antonio
Tello de Meneses y Cervantes
Socio Director

CUENTA PÚBLICA 2016
ESTADO ANALÍTICO DE INGRESOS
NCE INSTITUTO NACIONAL DE GERIATRÍA
(PESOS)

RUBRO DE INGRESOS	INGRESOS				DIFERENCIA (6 = 5 - 1)
	ESTIMADO (1)	AMPLIACIONES Y REDUCCIONES (2)	MODIFICADO (3 = 1 + 2)	DEVENGADO (4)	
IMPUESTOS	0	0	0	0	0
CUOTAS Y APORTACIONES DE SEGURIDAD SOCIAL	0	0	0	0	0
CONTRIBUCIONES DE MEJORAS	0	0	0	0	0
DERECHOS	0	0	0	0	0
PRODUCTOS	0	0	0	0	0
CORRIENTE	0	0	0	0	0
CAPITAL	0	0	0	0	0
APROVECHAMIENTOS	0	0	0	0	0
CORRIENTE	0	0	0	0	0
CAPITAL	0	0	0	0	0
INGRESOS POR VENTAS DE BIENES Y SERVICIOS	3.290.500	0	3.290.500	3.112	3.112
PARTICIPACIONES Y APORTACIONES	0	0	0	0	0
TRANSFERENCIAS, ASIGNACIONES, SUBSIDIOS Y OTRAS AYUDAS	50.644.214	12.806.593	63.650.777	63.650.777	63.650.777
INGRESOS DERIVADOS DE FINANCIAMIENTOS	0	0	0	0	0
TOTAL *	54.134.714	12.806.593	66.941.277	63.653.889	63.653.889
INGRESOS EXCEDENTES					
9.519.175					

RUBRO DE INGRESOS	INGRESOS				DIFERENCIA (6 = 5 - 1)
	ESTIMADO (1)	AMPLIACIONES Y REDUCCIONES (2)	MODIFICADO (3 = 1 + 2)	DEVENGADO (4)	
IMPUESTOS	0	0	0	0	0
CONTRIBUCIONES DE MEJORAS	0	0	0	0	0
DERECHOS	0	0	0	0	0
PRODUCTOS	0	0	0	0	0
CORRIENTE	0	0	0	0	0
CAPITAL	0	0	0	0	0
APROVECHAMIENTOS	0	0	0	0	0
CORRIENTE	0	0	0	0	0
CAPITAL	0	0	0	0	0
PARTICIPACIONES Y APORTACIONES	0	0	0	0	0
TRANSFERENCIAS, ASIGNACIONES, SUBSIDIOS Y OTRAS AYUDAS	0	0	0	0	0
INGRESOS DE ORGANISMOS Y EMPRESAS	54.134.714	12.806.593	66.941.277	63.653.889	63.653.889
CUOTAS Y APORTACIONES DE SEGURIDAD SOCIAL	0	0	0	0	0
INGRESOS POR VENTAS DE BIENES Y SERVICIOS	3.290.500	0	3.290.500	3.112	3.112
TRANSFERENCIAS, ASIGNACIONES, SUBSIDIOS Y OTRAS AYUDAS	50.644.214	12.806.593	63.650.777	63.650.777	63.650.777
INGRESOS DERIVADOS DE FINANCIAMIENTO	0	0	0	0	0
INGRESOS DERIVADOS DE FINANCIAMIENTOS	0	0	0	0	0
TOTAL *	54.134.714	12.806.593	66.941.277	63.653.889	63.653.889
INGRESOS EXCEDENTES					
9.519.175					

* Las sumas parciales y total pueden no coincidir debido al redondeo.
Fuente: El ente público.

Autorizo: **LUIS MIGUEL FRANCISCO GUTIERREZ ROBLEDO**
DIRECTOR GENERAL

Carla Patricia Cordero
Eliodoro LIC. TERESA PUERTA CORDERO
SUBDIRECTORA DE ADMINISTRACIÓN

CUENTA PÚBLICA 2016
INGRESOS DE FLUJO DE EFECTIVO
PRODUCTORAS DE BIENES Y SERVICIOS
12 SALUD
NCE INSTITUTO NACIONAL DE GERIATRÍA
(PESOS)

CONCEPTO	ESTIMADO	MODIFICADO	RECAUDADO
TOTAL DE RECURSOS ^{1/}	54,134,714	56,941,277	63,653,889
DISPONIBILIDAD INICIAL	0	0	0
CORRIENTES Y DE CAPITAL	3,290,500	3,290,500	3,112
VENTA DE BIENES	0	0	0
INTERNAS	0	0	0
EXTERNAS	0	0	0
VENTA DE SERVICIOS	0	0	0
INTERNAS	3,290,000	3,290,000	3,112
EXTERNAS	0	0	0
INGRESOS DIVERSOS	0	0	0
INGRESOS DE FIDEICOMISOS PÚBLICOS	500	500	0
PRODUCTOS FINANCIEROS	0	0	0
OTROS	500	500	0
VENTA DE INVERSIONES	0	0	0
RECUPERACIÓN DE ACTIVOS FÍSICOS	0	0	0
RECUPERACIÓN DE ACTIVOS FINANCIEROS	0	0	0
INGRESOS POR OPERACIONES AJENAS	0	0	0
POR CUENTA DE TERCEROS	0	0	0
POR EROGACIONES RECUPERABLES	0	0	0
SUBSIDIOS Y APOYOS FISCALES	0	0	0
SUBSIDIOS	50,844,214	63,650,777	63,650,777
CORRIENTES	0	0	0
DE CAPITAL	0	0	0
APOYOS FISCALES	50,844,214	63,650,777	63,650,777
CORRIENTES	50,844,214	63,650,777	63,650,777
SERVICIOS PERSONALES	30,806,024	33,733,163	33,733,163
OTROS	20,038,190	29,917,614	29,917,614
INVERSIÓN FÍSICA	0	0	0
INTERESES, COMISIONES Y GASTOS DE LA DEUDA	0	0	0
INVERSIÓN FINANCIERA	0	0	0
AMORTIZACIÓN DE PASIVOS	0	0	0
SUMA DE INGRESOS DEL AÑO	54,134,714	66,941,277	63,653,889
ENDEUDAMIENTO (O DESENDERAMIENTO) NETO	0	0	0
INTERNO	0	0	0
EXTERNO	0	0	0

^{1/} Las sumas parciales y total pueden no coincidir debido al redondeo
Fuente: Estimado y Modificado, sistemas globalizadores de la Secretaría de Hacienda y Crédito Público; Recaudado, el ente público

Autorizó: DR. LUIS MIGUEL FRANCISCO GUTIÉRREZ ROBLEDO
DIRECTOR GENERAL

Erika Plata Cordeba
Elaboró: LIC. ERIKA PLATA CORDOBA
SUBDIRECTORA DE ADMINISTRACIÓN

CUENTA PÚBLICA 2016
EGRESOS DE FLUJO DE EFECTIVO
PRODUCTORAS DE BIENES Y SERVICIOS
12 SALUD
NCE INSTITUTO NACIONAL DE GERIATRÍA
(PESOS)

CONCEPTO	APROBADO	MODIFICADO	PAGADO
TOTAL DE RECURSOS ^{1/}	54,134,714	66,941,277	63,653,889
GASTO CORRIENTE	54,134,714	66,941,277	63,653,889
SERVICIOS PERSONALES	30,806,024	33,733,163	33,733,163
DE OPERACIÓN	23,232,493	33,041,164	29,753,776
SUBSIDIOS	0	0	0
OTRAS EROGACIONES	90,197	166,950	166,950
PENSIONES Y JUBILACIONES	0	0	0
INVERSIÓN FÍSICA	0	0	0
BIENES MUEBLES E INMUEBLES	0	0	0
OBRA PÚBLICA	0	0	0
SUBSIDIOS	0	0	0
OTRAS EROGACIONES	0	0	0
INVERSIÓN FINANCIERA	0	0	0
COSTO FINANCIERO	0	0	0
INTERESES, COMISIONES Y GASTOS DE LA DEUDA	0	0	0
INTERNOS	0	0	0
EXTERNOS	0	0	0
EGRESOS POR OPERACIONES AJENAS	0	0	0
POR CUENTA DE TERCEROS	0	0	0
EROGACIONES RECUPERABLES	0	0	0
SUMA DE EGRESOS DEL AÑO	54,134,714	66,941,277	63,653,889
ENTEROS A TESORERÍA DE LA FEDERACIÓN	0	0	0
ORDINARIOS	0	0	0
EXTRAORDINARIOS	0	0	0
DISPONIBILIDAD FINAL	0	0	0
DIFERENCIAS CAMBIARIAS, AJUSTES CONTABLES Y OPERACIONES EN TRANSITO	0	0	0

^{1/} Las sumas parciales y total pueden no coincidir debido al redondeo

Fuente: Presupuesto Aprobado y Modificado, sistemas globalizadores de la Secretaría de Hacienda y Crédito Público, Presupuesto Pagado, el ente público.

Autorizó: DR. LUIS MIGUEL FRANCISCO GUTIÉRREZ ROBLEDO
DIRECTOR GENERAL



Elaboró: LIC. ERIKA PLATA CÓRDOBA
SUBDIRECTORA DE ADMINISTRACIÓN

CUENTA PÚBLICA 2016
 ESTADO ANALÍTICO DEL EJERCICIO DEL PRESUPUESTO DE EGRESOS EN CLASIFICACIÓN ADMINISTRATIVA^{1/}
 12 SALUD
 NCE INSTITUTO NACIONAL DE GERIATRÍA
 (PESOS)

DENOMINACIÓN	APROBADO	MODIFICADO	DEVENGADO	PAGADO	ECONOMÍAS
TOTAL	54,134,714	66,941,277	63,653,889	53,653,889	3,287,386

^{1/} Las sumas parciales y total pueden no coincidir debido al redondeo.

Fuente: Presupuesto Aprobado y Modificado, sistemas globalizadores de la Secretaría de Hacienda y Crédito Público. Presupuesto Devengado y Pagado, el ente público.

Autorizó: DR. LUIS MIGUEL FRANCISCO GUTIÉRREZ ROBLEDO
 DIRECTOR GENERAL



Elaboró: LIC. ERIKA PLATA CORDOBA
 SUBDIRECTORA DE ADMINISTRACIÓN

CUENTA PÚBLICA 2016
ESTADO ANALÍTICO DEL EJERCICIO DEL PRESUPUESTO DE EGRESOS EN CLASIFICACION ADMINISTRATIVA (ARMONIZADO)^{1/}
12 SALUD
NCE INSTITUTO NACIONAL DE GERIATRÍA
(PESOS)

CONCEPTO	APROBADO	AMPLIACIONES/ (REDUCCIONES)	MODIFICADO	DEVENGADO	PAGADO	SUB EJERCICIO ^{2/}
	1	2+(3-1)	3	4	5	6=(4-5)
Instituto Nacional de Geriatria	54,134,714	12,806,563	66,941,277	63,653,889	63,653,889	3,287,388
Total del Gasto	54,134,714	12,806,563	66,941,277	63,653,889	63,653,889	3,287,388

^{1/} Las sumas parciales y total pueden no coincidir debido al redondeo.

^{2/} Corresponde a las Economías Presupuestarias.

Fuente: Presupuesto Aprobado y Modificado, sistemas globalizaciones de la Secretaría de Hacienda y Crédito Público, Presupuesto Devengado y Pagado, el ente público.

Autorizo: DR. LUIS MIGUEL FRANCISCO GUTIERREZ ROBLEDO
DIRECTOR GENERAL



Elaboró: LIC. ERIKA PLATA CÓRDOBA
SUBDIRECTORA DE ADMINISTRACIÓN

CUENTA PUBLICA 2018
ESTADO ANALITICO DEL EJERCICIO DEL PRESUPUESTO DE EGRESOS EN CLASIFICACION ECONOMICA Y POR OBJETO DEL GASTO
12 SALUD
INCE INSTITUTO NACIONAL DE GERMATRIA
(PESOS)

CLASIFICACION ECONOMICA - OBJETO DEL GASTO	APROBADO	MODIFICADO	DEVENGADO	PAGADO	ECONOMIAS
TOTAL	54.134.714	96.941.277	63.653.889	63.653.889	3.287.398
Gasto Corriente	54.134.714	96.941.277	63.653.889	63.653.889	3.287.398
Servicios Personales	36.800.000	33.733.163	33.733.163	33.733.163	
1000 Servicios personales	36.800.000	33.733.163	33.733.163	33.733.163	
1100 Remuneraciones y personal de carácter permanente	8.853.405	9.217.850	9.217.850	9.217.850	
1300 Remuneraciones adicionales y accesorias	5.158.145	3.846.440	3.846.440	3.846.440	
1400 Seguridad social	4.129.050	3.847.025	3.847.025	3.847.025	
1500 Otras prestaciones sociales y económicas	10.960.000	11.784.569	11.784.569	11.784.569	
1700 Pago de estimación a servidores públicos	1.871.398	3.034.338	3.034.338	3.034.338	
Trabajo de Operación	23.232.493	33.041.154	20.751.776	20.753.770	3.287.398
2000 Materiales y suministros	1.878.419	2.105.224	2.403.724	2.409.724	
2100 Materiales de administración: impresión de documentos y artículos oficiales	303.673	536.874	409.874	456.874	
2200 Alimentos y bebidas	59.098	44.130	44.130	44.130	
2400 Materiales e insumos de construcción y de reparación	11.491	312.400	273.400	273.400	
2500 Insumos de insumos de mantenimiento y de labores	1.442.331	1.454.323	1.454.323	1.454.323	
2600 Combustibles, lubricantes y aceites	11.530				
2700 Vestuario, zapatos, prendas de protección y artículos de limpieza	39.464	32.795	32.795	32.795	
2800 Herramientas, máquinas y accesorios necesarios	16.122	126.179	126.179	126.179	
3000 Servicios generales	21.354.014	30.831.540	23.344.022	21.354.025	3.287.398
3100 Servicios noticios	3.102.512	3.842.297	3.842.297	3.842.297	
3200 Servicios de arrendamiento	907.614	1.133.158	1.133.158	1.133.158	
3300 Servicios profesionales, científicos, técnicos y otros servicios	9.675.693	9.805.621	8.618.792	8.618.792	
3400 Servicios financieros, laborales y contractuales	1.192.192	631.918	631.410	631.410	
3500 Servicios de instalación, impresión, mantenimiento y conservación	2.899.190	3.195.175	3.195.175	3.195.175	
3700 Servicios de traslado y viajes	1.296.044	104.815	104.815	104.815	
3800 Servicios telefónicos	1.030.000				
3900 Otros servicios generales	933.698	11.778.675	11.778.675	11.778.675	
Otros De Corriente	86.197	105.950	105.950	105.950	
3000 Servicios generales	86.197	105.950	105.950	105.950	
3900 Otros servicios generales	86.197	105.950	105.950	105.950	
4000 Transferencias, empréstitos, subsidios y otros auxilios	96.197				
4400 Ayudas sociales	96.197				
Pensiones Y Jubilaciones					
Gasto De Inversión					

171 Las sumas parciales y total pueden no sumarse debido al redondeo.
Fuente: Presupuesto Aprobado y Modificado, sistemas presupuestales de la Secretaría de Hacienda y Crédito Público, Presupuestos Investigado y Pagado, al mes pasado.

Erika Plata Córdoba
Erika Plata Córdoba
Ejecutiva de Planeación
SUBDIRECTORA DE ADMINISTRACION

Autorizó: DR. LUIS MIGUEL FRANCISCO GUTIERREZ ROBLEDO
DIRECTOR GENERAL


CUENTA PÚBLICA 2016
ESTADO ANALÍTICO DEL EJERCICIO DEL PRESUPUESTO DE EGRESOS EN CLASIFICACIÓN ECONÓMICA (ARMONIZADO)^{1/}
12 SALUD
NCE INSTITUTO NACIONAL DE GERIATRIA
(PESOS)

CONCEPTO	1 APROBADO	2 = (3-1) AMPLIACIONES / (REDUCCIONES)	3 MODIFICADO	4 DEVENGADO	5 PAGADO	6 = (3+4) SUB EJERCICIO ^{2/}
Gasto Corriente	54,134,714	12,806,563	66,941,277	63,653,889	53,653,889	3,287,388
Total del Gasto	54,134,714	12,806,563	66,941,277	63,653,889	53,653,889	3,287,388

1/ Las sumas parciales y total pueden no coincidir debido al redondeo.

2/ Corresponde a las Economías Presupuestarias.

Fuente: Presupuesto Aprobado y Modificado, sistemas globalizadores de la Secretaría de Hacienda y Crédito Público, Presupuesto Devengado y Pagado, el ente público.



Autorizó: DR. LUIS MIGUEL FRANCISCO GUTIÉRREZ ROBLEDO
DIRECTOR GENERAL



Elaboró: LIC. ERIKA PLATA CORDOBA
SUBDIRECTORA DE ADMINISTRACION

CUENTA PÚBLICA 2018
ESTADO ANALÍTICO DEL EJERCICIO DEL PRESUPUESTO DE EGRESOS EN CLASIFICACIÓN POR OBJETO DEL GASTO (ARMONIZADO)^{1/}
12 SALUD
NICE INSTITUTO NACIONAL DE GERIATRIA
(PESOS)

CONCEPTO	APROBADO 2-15-1	AMPLIACIONES/ REDUCCIONES	MODIFICADO	DEBERGADO	PAGADO	SUBEJERCIO B= E-D
Servicios personales	30,006,024	2,927,139	33,733,163	33,733,163	33,733,163	
Remuneraciones al personal de carácter permanente	8,083,456	334,394	9,217,850	9,217,850	9,217,850	
Remuneraciones adicionales y especiales	5,158,145	691,256	5,849,440	5,849,440	5,849,440	
Seguridad social	4,129,097	-282,072	3,847,025	3,847,025	3,847,025	
Otros prestaciones sociales y económicas	10,963,018	871,471	11,784,589	11,784,589	11,784,589	
Pago de estímulos a servidores públicos	1,672,308	1,361,951	3,034,259	3,034,259	3,034,259	
Materiales y suministros	1,878,419	531,395	2,409,724	2,409,724	2,409,724	
Materiales de administración, emisión de documentos y artículos oficiales	303,613	236,281	539,874	539,874	539,874	
Alimentos y utensilios	59,609	-15,478	44,130	44,130	44,130	
Materiales y artículos de construcción y de reparación	11,461	200,695	212,426	212,426	212,426	
Productos químicos, farmaciales y de laboratorio	1,442,351	11,972	1,454,323	1,454,323	1,454,323	
Combustibles, lubricantes y aditivos	11,800	-11,800				
Vestuario, blancos, prendas de protección y artículos deportivos	33,464	-699	32,795	32,795	32,795	
Herramientas, refacciones y sucesos menores	16,122	110,654	126,176	126,176	126,176	
Servicios generales	21,460,271	9,191,169	30,651,440	27,344,052	27,344,052	3,287,389
Servicios básicos	3,199,512	772,775	3,972,287	3,972,287	3,972,287	
Servicios de arrendamiento	907,514	225,544	1,133,158	1,133,158	1,133,158	
Servicios profesionales, científicos, técnicos y otros servicios	9,615,961	229,799	9,845,760	6,618,730	6,618,730	
Servicios financieros, bancarios y comerciales	1,192,192	-560,282	631,910	631,410	631,410	
Servicios de instalación, reparación, mantenimiento y conservación	2,399,190	795,992	3,195,175	3,195,175	3,195,175	
Servicios de traslado y viáticos	1,836,244	-1,731,426	104,818	104,818	104,818	
Servicios oficiales	1,260,200	-1,260,000				
Otros servicios generales	1,049,555	10,728,820	11,778,675	11,778,675	11,778,675	
Transferencias, asignaciones, subsidios y otras ayudas		166,950	166,950	166,950	166,950	
Ayudas sociales		166,950	166,950	166,950	166,950	
Total de Gasto	54,134,714	12,806,563	66,941,277	63,653,989	63,653,989	3,287,389

^{1/} Las sumas parciales y totales pueden no coincidir debido al redondeo.
^{2/} Corresponden a las Economías Presupuestarias.

Fuente: Presupuesto Aprobado y Modificado, sistemas focalizadores de la Secretaría de Hacienda y Crédito Público, Presupuesto Deberjado y Pagado, el ente público.

Autorizó: DR. LUIS MIGUEL FRANCISCO GUTIERREZ ROBLEDO
DIRECTOR GENERAL

Enrique Plata Córdoba
Elaboró: LIC. ENRIKA PLATA CORDOBA
SUBDIRECTORA DE ADMINISTRACIÓN

ESTADO ANALITICO DEL EFECTIVO DEL PREBENEFICIARIO POR CATEGORIAS EN CLASIFICACION ECONOMICA-PROGRAMATICA
 EJERCICIO 2016
 NGE INSTITUTO NACIONAL DE SEGURIDAD SOCIAL

CATEGORIA	UNIDAD	CANTON CALLES (U)				CANTON EL ALCAZAR (U)				CANTON EL GUANO (U)				CANTON EL GUANO (U)				TOTAL	%	
		Administración	Salud	Edificación	Otros	Administración	Salud	Edificación	Otros	Administración	Salud	Edificación	Otros	Administración	Salud	Edificación	Otros			
2	01	28,842,024	42,232,487	88,949	63,144,374	42,232,487	88,949	63,144,374	100.0	100.0	100.0	100.0	42,232,487	88,949	63,144,374	100.0	100.0	42,232,487	100.0	
2	02	21,721,162	23,041,159	148,360	63,641,277	21,721,162	148,360	63,641,277	100.0	100.0	100.0	100.0	21,721,162	148,360	63,641,277	100.0	100.0	21,721,162	100.0	
2	03	14,542,336	14,582,087	148,858	31,030,380	14,542,336	148,858	31,030,380	100.0	100.0	100.0	100.0	14,542,336	148,858	31,030,380	100.0	100.0	14,542,336	100.0	
2	04	16,576,204	16,576,204	100,000	31,251,770	16,576,204	100,000	31,251,770	100.0	100.0	100.0	100.0	16,576,204	100,000	31,251,770	100.0	100.0	16,576,204	100.0	
2	05	14,340,550	14,340,550	100,000	28,681,100	14,340,550	100,000	28,681,100	100.0	100.0	100.0	100.0	14,340,550	100,000	28,681,100	100.0	100.0	14,340,550	100.0	
2	06	118,327	242,208	31,000	640,335	118,327	31,000	640,335	100.0	100.0	100.0	100.0	118,327	31,000	640,335	100.0	100.0	118,327	100.0	
2	07	13,311,829	8,296,219	95,139	19,259,387	13,311,829	95,139	19,259,387	100.0	100.0	100.0	100.0	13,311,829	95,139	19,259,387	100.0	100.0	13,311,829	100.0	
2	08	14,444,555	16,971,000	188,850	31,604,405	14,444,555	188,850	31,604,405	100.0	100.0	100.0	100.0	14,444,555	188,850	31,604,405	100.0	100.0	14,444,555	100.0	
2	09	14,542,336	14,542,336	100,000	29,084,672	14,542,336	100,000	29,084,672	100.0	100.0	100.0	100.0	14,542,336	100,000	29,084,672	100.0	100.0	14,542,336	100.0	
2	10	118,327	242,208	31,000	640,335	118,327	31,000	640,335	100.0	100.0	100.0	100.0	118,327	31,000	640,335	100.0	100.0	118,327	100.0	
2	11	100,000	81,000	100,000	181,000	100,000	100,000	181,000	100.0	100.0	100.0	100.0	100,000	100,000	181,000	100.0	100.0	100,000	100.0	
2	12	2	3	2	3	2	3	2	3	2	3	2	3	2	3	2	3	2	3	2
2	13	2	3	2	3	2	3	2	3	2	3	2	3	2	3	2	3	2	3	2
2	14	2	3	2	3	2	3	2	3	2	3	2	3	2	3	2	3	2	3	2
2	15	2	3	2	3	2	3	2	3	2	3	2	3	2	3	2	3	2	3	2
2	16	2	3	2	3	2	3	2	3	2	3	2	3	2	3	2	3	2	3	2
2	17	2	3	2	3	2	3	2	3	2	3	2	3	2	3	2	3	2	3	2
2	18	2	3	2	3	2	3	2	3	2	3	2	3	2	3	2	3	2	3	2
2	19	2	3	2	3	2	3	2	3	2	3	2	3	2	3	2	3	2	3	2
2	20	2	3	2	3	2	3	2	3	2	3	2	3	2	3	2	3	2	3	2
2	21	2	3	2	3	2	3	2	3	2	3	2	3	2	3	2	3	2	3	2
2	22	2	3	2	3	2	3	2	3	2	3	2	3	2	3	2	3	2	3	2
2	23	2	3	2	3	2	3	2	3	2	3	2	3	2	3	2	3	2	3	2
2	24	2	3	2	3	2	3	2	3	2	3	2	3	2	3	2	3	2	3	2
2	25	2	3	2	3	2	3	2	3	2	3	2	3	2	3	2	3	2	3	2
2	26	2	3	2	3	2	3	2	3	2	3	2	3	2	3	2	3	2	3	2
2	27	2	3	2	3	2	3	2	3	2	3	2	3	2	3	2	3	2	3	2
2	28	2	3	2	3	2	3	2	3	2	3	2	3	2	3	2	3	2	3	2
2	29	2	3	2	3	2	3	2	3	2	3	2	3	2	3	2	3	2	3	2
2	30	2	3	2	3	2	3	2	3	2	3	2	3	2	3	2	3	2	3	2
2	31	2	3	2	3	2	3	2	3	2	3	2	3	2	3	2	3	2	3	2
2	32	2	3	2	3	2	3	2	3	2	3	2	3	2	3	2	3	2	3	2
2	33	2	3	2	3	2	3	2	3	2	3	2	3	2	3	2	3	2	3	2
2	34	2	3	2	3	2	3	2	3	2	3	2	3	2	3	2	3	2	3	2
2	35	2	3	2	3	2	3	2	3	2	3	2	3	2	3	2	3	2	3	2
2	36	2	3	2	3	2	3	2	3	2	3	2	3	2	3	2	3	2	3	2
2	37	2	3	2	3	2	3	2	3	2	3	2	3	2	3	2	3	2	3	2
2	38	2	3	2	3	2	3	2	3	2	3	2	3	2	3	2	3	2	3	2
2	39	2	3	2	3	2	3	2	3	2	3	2	3	2	3	2	3	2	3	2
2	40	2	3	2	3	2	3	2	3	2	3	2	3	2	3	2	3	2	3	2

Handwritten marks and initials

1	3	04	022	3431	Administración de Armas de Fuego	6,176,846	6,176,846	100.0	6,176,846	6,176,846	100.0	
2	3	04	022	3431	Administración de Armas de Fuego	6,176,846	6,176,846	100.0	6,176,846	6,176,846	100.0	
3	3	04	022	3431	Administración de Armas de Fuego	6,176,846	6,176,846	100.0	6,176,846	6,176,846	100.0	
4	3	04	022	3431	Administración de Armas de Fuego	6,176,846	6,176,846	100.0	6,176,846	6,176,846	100.0	
5	3	04	022	3431	Administración de Armas de Fuego	6,176,846	6,176,846	100.0	6,176,846	6,176,846	100.0	
6	3	04	022	3431	Administración de Armas de Fuego	6,176,846	6,176,846	100.0	6,176,846	6,176,846	100.0	
7	3	04	022	3431	Administración de Armas de Fuego	6,176,846	6,176,846	100.0	6,176,846	6,176,846	100.0	
8	3	04	022	3431	Administración de Armas de Fuego	6,176,846	6,176,846	100.0	6,176,846	6,176,846	100.0	
9	3	04	022	3431	Administración de Armas de Fuego	6,176,846	6,176,846	100.0	6,176,846	6,176,846	100.0	
10	3	04	022	3431	Administración de Armas de Fuego	6,176,846	6,176,846	100.0	6,176,846	6,176,846	100.0	
11	3	04	022	3431	Administración de Armas de Fuego	6,176,846	6,176,846	100.0	6,176,846	6,176,846	100.0	
12	3	04	022	3431	Administración de Armas de Fuego	6,176,846	6,176,846	100.0	6,176,846	6,176,846	100.0	
13	3	04	022	3431	Administración de Armas de Fuego	6,176,846	6,176,846	100.0	6,176,846	6,176,846	100.0	
14	3	04	022	3431	Administración de Armas de Fuego	6,176,846	6,176,846	100.0	6,176,846	6,176,846	100.0	
15	3	04	022	3431	Administración de Armas de Fuego	6,176,846	6,176,846	100.0	6,176,846	6,176,846	100.0	
16	3	04	022	3431	Administración de Armas de Fuego	6,176,846	6,176,846	100.0	6,176,846	6,176,846	100.0	
17	3	04	022	3431	Administración de Armas de Fuego	6,176,846	6,176,846	100.0	6,176,846	6,176,846	100.0	
18	3	04	022	3431	Administración de Armas de Fuego	6,176,846	6,176,846	100.0	6,176,846	6,176,846	100.0	
19	3	04	022	3431	Administración de Armas de Fuego	6,176,846	6,176,846	100.0	6,176,846	6,176,846	100.0	
20	3	04	022	3431	Administración de Armas de Fuego	6,176,846	6,176,846	100.0	6,176,846	6,176,846	100.0	
21	3	04	022	3431	Administración de Armas de Fuego	6,176,846	6,176,846	100.0	6,176,846	6,176,846	100.0	
22	3	04	022	3431	Administración de Armas de Fuego	6,176,846	6,176,846	100.0	6,176,846	6,176,846	100.0	
23	3	04	022	3431	Administración de Armas de Fuego	6,176,846	6,176,846	100.0	6,176,846	6,176,846	100.0	
24	3	04	022	3431	Administración de Armas de Fuego	6,176,846	6,176,846	100.0	6,176,846	6,176,846	100.0	
25	3	04	022	3431	Administración de Armas de Fuego	6,176,846	6,176,846	100.0	6,176,846	6,176,846	100.0	
26	3	04	022	3431	Administración de Armas de Fuego	6,176,846	6,176,846	100.0	6,176,846	6,176,846	100.0	
27	3	04	022	3431	Administración de Armas de Fuego	6,176,846	6,176,846	100.0	6,176,846	6,176,846	100.0	
28	3	04	022	3431	Administración de Armas de Fuego	6,176,846	6,176,846	100.0	6,176,846	6,176,846	100.0	
29	3	04	022	3431	Administración de Armas de Fuego	6,176,846	6,176,846	100.0	6,176,846	6,176,846	100.0	
30	3	04	022	3431	Administración de Armas de Fuego	6,176,846	6,176,846	100.0	6,176,846	6,176,846	100.0	
31	3	04	022	3431	Administración de Armas de Fuego	6,176,846	6,176,846	100.0	6,176,846	6,176,846	100.0	
32	3	04	022	3431	Administración de Armas de Fuego	6,176,846	6,176,846	100.0	6,176,846	6,176,846	100.0	
33	3	04	022	3431	Administración de Armas de Fuego	6,176,846	6,176,846	100.0	6,176,846	6,176,846	100.0	
34	3	04	022	3431	Administración de Armas de Fuego	6,176,846	6,176,846	100.0	6,176,846	6,176,846	100.0	
35	3	04	022	3431	Administración de Armas de Fuego	6,176,846	6,176,846	100.0	6,176,846	6,176,846	100.0	
36	3	04	022	3431	Administración de Armas de Fuego	6,176,846	6,176,846	100.0	6,176,846	6,176,846	100.0	
37	3	04	022	3431	Administración de Armas de Fuego	6,176,846	6,176,846	100.0	6,176,846	6,176,846	100.0	
38	3	04	022	3431	Administración de Armas de Fuego	6,176,846	6,176,846	100.0	6,176,846	6,176,846	100.0	
39	3	04	022	3431	Administración de Armas de Fuego	6,176,846	6,176,846	100.0	6,176,846	6,176,846	100.0	
40	3	04	022	3431	Administración de Armas de Fuego	6,176,846	6,176,846	100.0	6,176,846	6,176,846	100.0	
41	3	04	022	3431	Administración de Armas de Fuego	6,176,846	6,176,846	100.0	6,176,846	6,176,846	100.0	
42	3	04	022	3431	Administración de Armas de Fuego	6,176,846	6,176,846	100.0	6,176,846	6,176,846	100.0	
43	3	04	022	3431	Administración de Armas de Fuego	6,176,846	6,176,846	100.0	6,176,846	6,176,846	100.0	
44	3	04	022	3431	Administración de Armas de Fuego	6,176,846	6,176,846	100.0	6,176,846	6,176,846	100.0	
45	3	04	022	3431	Administración de Armas de Fuego	6,176,846	6,176,846	100.0	6,176,846	6,176,846	100.0	
46	3	04	022	3431	Administración de Armas de Fuego	6,176,846	6,176,846	100.0	6,176,846	6,176,846	100.0	
47	3	04	022	3431	Administración de Armas de Fuego	6,176,846	6,176,846	100.0	6,176,846	6,176,846	100.0	
48	3	04	022	3431	Administración de Armas de Fuego	6,176,846	6,176,846	100.0	6,176,846	6,176,846	100.0	
49	3	04	022	3431	Administración de Armas de Fuego	6,176,846	6,176,846	100.0	6,176,846	6,176,846	100.0	
50	3	04	022	3431	Administración de Armas de Fuego	6,176,846	6,176,846	100.0	6,176,846	6,176,846	100.0	

1. La información contenida en este informe es de carácter confidencial y está sujeta a las políticas de seguridad de información de la Secretaría de Hacienda y Crédito Público. Prohibida su divulgación o uso no autorizado sin el consentimiento expreso de la Secretaría de Hacienda y Crédito Público.

Fuente: Proceso de Auditoría y Evaluación de Desempeño.

Dirección General de Auditoría y Evaluación de Desempeño

Calle de la Independencia 1000, Ciudad de México, CDMX, México

Tel: 55 12 34 56 78

Correo Electrónico: auditoria@shcp.gob.mx

Cristina Alicia Corbelli
 SUBDIRECTORA DE ADMINISTRACIÓN

CUENTA PÚBLICA 2016
ESTADO ANALÍTICO DEL EJERCICIO DEL PRESUPUESTO DE EGRESOS EN CLASIFICACIÓN FUNCIONAL (ARMONIZADO)^{1/}
12 SALUD
NCE INSTITUTO NACIONAL DE GERIATRÍA
(PESOS)

CONCEPTO	1 APROBADO	2= (3-1) AMPLIACIONES/ (REDUCCIONES)	3 MODIFICADO	4 DEVENGADO	5 PAGADO	6= (5-4) SUBEJERCICIO ^{2/}
Desarrollo Social	19,204,756	12,434,403	31,639,158	31,291,770	31,291,770	347,388
Salud	19,204,756	12,434,403	31,639,158	31,291,770	31,291,770	347,388
Desarrollo Económico	34,929,859	372,160	35,302,119	32,362,119	32,362,119	2,940,000
Ciencia, Tecnología e Innovación	34,929,859	372,160	35,302,119	32,362,119	32,362,119	2,940,000
Total del Gasto	54,134,714	12,806,563	66,941,277	63,653,889	63,653,889	3,287,388

1/ Las sumas parciales y totales pueden no coincidir debido al redondeo.

2/ Corresponde a las Economías Presupuestarias.

Fuente: Presupuesto Aprobado y Modificado, sistemas global/zafreos de la Secretaría de Hacienda y Crédito Público. Presupuesto Devengado y Pagado, al ente público.

Autorizó: DR. LUIS MIGUEL FRANCISCO GUTIÉRREZ ROBLEDO
DIRECTOR GENERAL


Elaboró: LIC. ERIKA PLATA CORDOBA
SUBDIRECTORA DE ADMINISTRACION

CUENTA PÚBLICA DE
GASTO POR CATEGORÍA ADMINISTRATIVA
DEL INSTITUTO NACIONAL DE GERIATRÍA
(PESOS)

CÓDIGO DE GASTO	DESCRIPCIÓN DE GASTOS	ESTADO GENERAL		ESTADO DE EJECUCIÓN		ESTADO DE PAGOS		ESTADO DE INVERSIÓN		ESTADO DE CANCELACIÓN	
		Saldo	Compras	Saldo	Compras	Saldo	Compras	Saldo	Compras	Saldo	Compras
1	Programa Fletes	33,828,024	23,222,420	98,197	54,124,714	100.0	100.0	98,197	54,124,714	100.0	100.0
1	TOTAL APROBADO	33,828,024	23,222,420	98,197	54,124,714	100.0	100.0	98,197	54,124,714	100.0	100.0
2	TOTAL MODIFICADO	33,733,145	30,024,126	108,692	66,541,277	100.0	100.0	108,692	66,541,277	100.0	100.0
3	TOTAL REFINANCIADO	33,733,145	30,233,796	108,692	66,652,869	100.0	100.0	108,692	66,652,869	100.0	100.0
4	TOTAL PAGADO	33,733,145	30,951,776	108,692	68,653,849	100.0	100.0	108,692	68,653,849	100.0	100.0
5	Porcentaje Pagado	100.0	128.1	100.0	127.6	100.0	100.0	100.0	127.6	100.0	100.0
6	Porcentaje Pagado	100.0	95.1	100.0	96.1	100.0	100.0	100.0	96.1	100.0	100.0
7	Administración de la Función	24,842,586	23,762,360	98,936	47,891,374	100.0	100.0	98,936	47,891,374	100.0	100.0
7	Arrendos	21,589,309	22,689,000	168,590	60,619,340	100.0	100.0	168,590	60,619,340	100.0	100.0
7	Modifican	27,586,306	29,819,326	168,590	57,330,461	100.0	100.0	168,590	57,330,461	100.0	100.0
7	Operación	27,586,306	29,819,326	168,590	57,330,461	100.0	100.0	168,590	57,330,461	100.0	100.0
7	Pagos	27,586,306	29,819,326	168,590	57,330,461	100.0	100.0	168,590	57,330,461	100.0	100.0
7	Porcentaje Pagado	100.0	128.3	100.0	127.2	100.0	100.0	100.0	127.2	100.0	100.0
7	Porcentaje Pagado	100.0	93.0	100.0	94.0	100.0	100.0	100.0	94.0	100.0	100.0
8	Procedimientos de Servicios Públicos	24,543,584	23,070,389	98,000	47,691,374	100.0	100.0	98,000	47,691,374	100.0	100.0
8	Alquileres	23,688,300	22,869,000	168,590	60,619,340	100.0	100.0	168,590	60,619,340	100.0	100.0
8	Modifican	27,586,306	29,819,326	168,590	57,330,461	100.0	100.0	168,590	57,330,461	100.0	100.0
8	Operación	27,586,306	29,819,326	168,590	57,330,461	100.0	100.0	168,590	57,330,461	100.0	100.0
8	Pagos	27,586,306	29,819,326	168,590	57,330,461	100.0	100.0	168,590	57,330,461	100.0	100.0
8	Porcentaje Pagado	100.0	128.3	100.0	127.2	100.0	100.0	100.0	127.2	100.0	100.0
8	Porcentaje Pagado	100.0	93.0	100.0	94.0	100.0	100.0	100.0	94.0	100.0	100.0
9	Financiamiento de programas para la salud	5,049,599	6,158,816	16,000	12,764,440	100.0	100.0	16,000	12,764,440	100.0	100.0
9	Arrendos	4,802,059	5,842,285	16,000	12,764,440	100.0	100.0	16,000	12,764,440	100.0	100.0
9	Modifican	8,402,600	16,400,000	16,000	24,970,340	100.0	100.0	16,000	24,970,340	100.0	100.0
9	Operación	8,402,600	16,400,000	16,000	24,970,340	100.0	100.0	16,000	24,970,340	100.0	100.0
9	Pagos	8,402,600	16,400,000	16,000	24,970,340	100.0	100.0	16,000	24,970,340	100.0	100.0
9	Porcentaje Pagado	100.0	198.9	100.0	198.9	100.0	100.0	100.0	198.9	100.0	100.0
9	Porcentaje Pagado	100.0	87.0	100.0	88.0	100.0	100.0	100.0	88.0	100.0	100.0
10	Investigación y desarrollo tecnológico en salud	16,404,386	16,404,386	16,000	34,808,692	100.0	100.0	16,000	34,808,692	100.0	100.0
10	Arrendos	16,404,386	16,404,386	16,000	34,808,692	100.0	100.0	16,000	34,808,692	100.0	100.0
10	Modifican	16,404,386	16,404,386	16,000	34,808,692	100.0	100.0	16,000	34,808,692	100.0	100.0
10	Operación	16,404,386	16,404,386	16,000	34,808,692	100.0	100.0	16,000	34,808,692	100.0	100.0
10	Pagos	16,404,386	16,404,386	16,000	34,808,692	100.0	100.0	16,000	34,808,692	100.0	100.0
10	Porcentaje Pagado	100.0	100.0	100.0	100.0	100.0	100.0	100.0	100.0	100.0	100.0
10	Porcentaje Pagado	100.0	81.7	100.0	81.7	100.0	100.0	100.0	81.7	100.0	100.0
11	Atención de pacientes	6,290,045	162,102	1,127	6,443,340	100.0	100.0	1,127	6,443,340	100.0	100.0
11	Arrendos	6,148,807	172,071	1,127	6,321,939	100.0	100.0	1,127	6,321,939	100.0	100.0
11	Modifican	6,148,807	172,071	1,127	6,321,939	100.0	100.0	1,127	6,321,939	100.0	100.0
11	Operación	6,148,807	172,071	1,127	6,321,939	100.0	100.0	1,127	6,321,939	100.0	100.0
11	Pagos	6,148,807	172,071	1,127	6,321,939	100.0	100.0	1,127	6,321,939	100.0	100.0
11	Porcentaje Pagado	98.2	66.9	98.1	98.1	100.0	100.0	98.1	98.1	100.0	100.0
11	Porcentaje Pagado	100.0	100.0	100.0	100.0	100.0	100.0	100.0	100.0	100.0	100.0
12	Atención de pacientes, estudios y procedimientos	6,290,045	162,102	1,127	6,443,340	100.0	100.0	1,127	6,443,340	100.0	100.0
12	Arrendos	6,148,807	172,071	1,127	6,321,939	100.0	100.0	1,127	6,321,939	100.0	100.0
12	Modifican	6,148,807	172,071	1,127	6,321,939	100.0	100.0	1,127	6,321,939	100.0	100.0
12	Operación	6,148,807	172,071	1,127	6,321,939	100.0	100.0	1,127	6,321,939	100.0	100.0
12	Pagos	6,148,807	172,071	1,127	6,321,939	100.0	100.0	1,127	6,321,939	100.0	100.0
12	Porcentaje Pagado	98.2	66.9	98.1	98.1	100.0	100.0	98.1	98.1	100.0	100.0
12	Porcentaje Pagado	100.0	100.0	100.0	100.0	100.0	100.0	100.0	100.0	100.0	100.0

12 14

CUENTA PÚBLICA 2016
GASTO POR CATEGORÍA PROGRAMÁTICA (ARMONIZADO)^{1/2}
12 SALUD
NCE INSTITUTO NACIONAL DE GERIATRÍA
(PESOS)


CONCEPTO	1 APROBADO	2 = (3+4) AMPLIACIONES/ (REDUCCIONES)	3 MODIFICADO	4 DEVENGADO	5 PAGADO	6 = (5-4) SUBEJERCICIO ³
Programas Federales	54,134,714	12,806,563	66,941,277	63,653,869	63,653,869	3,287,388
Desempeño de las Funciones	47,691,374	12,927,975	60,619,349	57,332,461	57,332,461	3,286,888
Prestación de Servicios Públicos	47,691,374	12,927,975	60,619,349	57,332,461	57,332,461	3,286,888
Administrativos y de Apoyo	6,443,340	-121,412	6,321,928	6,321,428	6,321,428	500
Apoyo al proceso presupuestario y para mejorar la eficiencia institucional	6,443,340	-121,412	6,321,928	6,321,428	6,321,428	500
Operaciones ajenas						
Total del Gasto	54,134,714	12,806,563	66,941,277	63,653,869	63,653,869	3,287,388

1/ Las sumas parciales y total pueden no coincidir debido al redondeo.

2/ Corresponde a las Economías Presupuestarias.

Fuente: Presupuesto Aprobado y Modificado, sistemas globalizadores de la Secretaría de Hacienda y Crédito Público, Presupuesto Devengado y Pagado, el ente público.

Autorizó: DR. LUIS MIGUEL FRANCISCO GUTIÉRREZ ROBLEDO
DIRECTOR GENERAL


Elaboró: LIC. ERIKA PLATA CÓRDOBA
SUBDIRECTORA DE ADMINISTRACIÓN

Cuenta Pública 2016

ANÁLISIS DEL EJERCICIO DEL PRESUPUESTO DE EGRESOS INSTITUTO NACIONAL DE GERIATRÍA

1. I. ESTADO ANALÍTICO DEL EJERCICIO DEL PRESUPUESTO DE EGRESOS POR CLASIFICACIÓN ECONÓMICA Y POR OBJETO DEL GASTO

- En 2016 el presupuesto pagado del Instituto Nacional de Geriatría (INGER) fue de 63,653.89 miles de pesos, cifra superior en 18% con relación al presupuesto aprobado. Este comportamiento se debió principalmente a las mayor ejecución presupuestaria en los rubros de Gastos de Operación (28%) mayor respecto al aprobado

GASTO CORRIENTE

- El *Gasto Corriente* representa el 53% del presupuesto aprobado. Su evolución por rubro de gasto se presenta a continuación:
- ❖ En *Servicios Personales* se registró un mayor gasto pagado de 10% respecto al presupuesto aprobado, que se explica por la actualización del tabulador de sueldos y salarios de las ramas médicas, paramédica, y grupos afines de la Secretaría de Salud; ampliación líquida con el propósito de transferir y reorientar recursos entre diversas partidas del rubro mencionado a las partidas que de origen presentan un comportamiento deficitario, lo anterior para alinear el presupuesto y lograr el mejor cumplimiento de los objetivos.
- ❖ En el rubro de *Gasto de Operación* representa el 47% del presupuesto aprobado. Se registró un presupuesto pagado mayor en 28%, en comparación con el presupuesto aprobado, por el efecto neto de los movimientos compensados y reducciones líquidas, realizados en los siguientes capítulos de gasto:
 - En Materiales y Suministros se registró un gasto pagado mayor en 28%, en comparación con el presupuesto aprobado, debido principalmente por el cumplimiento de pago de las adquisiciones y el suministro de materiales que se realizaron durante 2016, para cumplir objetivos y metas.
 - El presupuesto pagado en Servicios Generales fue superior en 28% respecto al presupuesto aprobado, debido principalmente a la ampliación con el propósito de transferir recursos para dar suficiencia presupuestal a la partida 39202 Otros impuestos y derechos, para que el INGER pueda cumplir con los compromisos adquiridos por este concepto y estar en posibilidad de poder realizar el pago por concepto de Impuesto Predial, de igual forma se efectúa ampliación a la partida 39801 Impuesto Sobre Nómina de diversos Institutos Nacionales de Salud que de origen presenta un comportamiento deficitario, lo anterior para alinear el presupuesto y lograr el mejor cumplimiento de los objetivos, a efecto de hacer frente a los compromisos establecidos.
- ❖ En *Subsidios* no se asignaron recursos en el presupuesto.
- ❖ En *Otros de Corriente* se observó un gasto pagado superior en 74% en comparación al presupuesto aprobado, se explica principalmente por el traspaso compensado de recursos presupuestario al capítulo de Transferencias, asignaciones, subsidios y otras ayudas, para el otorgamiento de apoyo por concepto de prestación de servicio social

PENSIONES Y JUBILACIONES

- No se presupuestaron recursos.

GASTO DE INVERSIÓN

- En *Gasto de Inversión* no se presupuestaron recursos originalmente.
- ❖ En *Inversión Física* no se presupuestaron recursos originalmente.
 - En Bienes Muebles, Inmuebles e Intangibles no se presupuestaron recursos originalmente.
 - En Inversión Pública, no se presupuestaron recursos originalmente.
 - En Otros de Inversión Física, no se presupuestaron recursos originalmente.
- ❖ Los rubros de *Subsidios* y *Otros de Inversión* no tuvieron asignación de recursos.

2. ESTADO ANALÍTICO DEL EJERCICIO DEL PRESUPUESTO DE EGRESOS POR CLASIFICACIÓN FUNCIONAL PROGRAMÁTICA¹

- Durante 2016 el INGER ejerció su presupuesto a través de dos **finalidades**: Desarrollo Social y Desarrollo Económico. La primera comprende la **función 3** Salud y la segunda considera a **función 8** Ciencia, Tecnología e Innovación.
- ❖ La **finalidad 2 Desarrollo Social** concentró el 49% del presupuesto pagado y registró un gasto pagado mayor en 66% respecto del presupuesto aprobado.
 - A través de la **función 3 Salud** se erogó el 99% respecto al presupuesto modificado de esta finalidad.
 - Se realizó una ampliación líquida con el propósito de transferir recursos para dar suficiencia presupuestal a la partida 39202 Otros impuestos y derechos, para que el INGER pueda cumplir con los compromisos adquiridos por este concepto y estar en posibilidad de poder realizar el pago por concepto de Impuesto Predial
- ❖ La **finalidad 3 Desarrollo Económico** concentró el 51% del presupuesto pagado y registró un gasto pagado menor en 7% respecto del presupuesto aprobado.
 - A través de la **función 8 Ciencia, Tecnología e Innovación** se erogó el 92% respecto al presupuesto modificado de esta finalidad.
 - Se efectuaron diversas ampliaciones con el propósito de transferir y reorientar recursos entre diversas partidas que de origen presenten un comportamiento deficitario, lo anterior para alinear el presupuesto y lograr el mejor cumplimiento de los objetivos.

¹ La vinculación de los programas presupuestarios con las metas y objetivos de la planeación nacional, se presenta en el Anexo denominado Sistema de Evaluación del Desempeño.

Cuenta Pública 2016

3. CONTRATACIONES POR HONORARIOS

- En cumplimiento con lo dispuesto en el Artículo 69, fracción IV, último párrafo de la Ley Federal de Presupuesto y Responsabilidad Hacendaria, se proporciona la información sobre las contrataciones por honorarios del INGER en 2016:
 - ❖ No se llevaron a cabo contrataciones por honorarios, durante el año 2016, asimismo, no se asignaron recursos para este concepto.


4. TABULADOR DE SUELDOS Y SALARIOS, Y REMUNERACIONES

- De conformidad con lo dispuesto en el Artículo 19, fracción IV, penúltimo párrafo del Decreto de Presupuesto de Egresos de la Federación para el Ejercicio Fiscal 2016, se incluye la siguiente información sobre sueldos, salarios y remuneraciones:

Grupo de Personal	TABULADOR DE SUELDOS Y SALARIOS Y REMUNERACIONES INSTITUTO NACIONAL DE GERIATRIA (PESOS)				Remuneraciones		Especie
	Tabulador de Sueldos y Salarios		Máximo	Elementos Bijos Efectivo	Elementos Variables Efectivo		
	Mínimo						
Mando (del grupo G al O, o sus equivalentes)							
Dirección General	\$1,637,781.96		\$1,637,781.96	\$ 2,005,830.80	\$ 277,003.98		N/A
Dirección de Área	\$ 687,021.48		\$ 687,021.48	\$ 1,583,747.35	\$ 226,909.50		N/A
Subdirección de Área	\$ 350,849.16		\$ 350,849.16	\$ 2,267,741.74	\$ 321,216.89		N/A
Jefatura de Departamento	\$ 240,188.40		\$ 240,188.40	\$ 2,992,520.68	\$ 384,702.14		N/A
Operativo							
Base	\$1,471,764.00		\$ 455,416.00	\$ 4,396,711.06	\$ 325,812.90		\$162,582.40
Confianza	\$1,499,244.00		\$1,650,324.00	\$11,067,673.66	\$ 3,360,456.98		\$388,582.40



Autorizó: DR. LUIS MIGUEL GUTIERREZ ROBLEDO
DIRECTOR GENERAL


Elaboró: LIC. ERIKA PLATA CORDOBA
SUBDIRECTORA DE ADMINISTRACIÓN

Cuenta Pública 2016

INSTITUTO NACIONAL DE GERIATRÍA

NOTAS A LOS ESTADOS PRESUPUESTALES

1.- Constitución y Objeto de la Entidad.

El Instituto Nacional de Geriatría fue creado a través del Decreto publicado en el Diario Oficial de la Federación el 31 de mayo de 2012. Tal decreto, modifica la ley de Institutos Nacionales de Salud, y le da el carácter de organismo público descentralizado nacional y con patrimonio propio. Su creación responde a la necesidad de atender el reto consecutivo a la transición demográfica, y epidemiológica que vive México. Actualmente hay 8.5 millones de personas adultas mayores de 65 años o más, de acuerdo a la última Encuesta Intercensal 2015 realizada por el Instituto Nacional de Geografía y Estadística (INEGI), cifra que se duplicará para el 2030.

La misión del Instituto es: **Promover el envejecimiento activo y saludable de la población mediante la producción, aplicación y difusión de nuevos conocimientos; la formación de recursos humanos especializados; y el impacto al desarrollo de servicios de salud especializados en el conjunto del Sistema Nacional de Salud.**

Para el cumplimiento de su objeto el Instituto tiene las siguientes funciones

- I. Realizar estudios e investigaciones clínicas, epidemiológicas, experimentales, de desarrollo tecnológico y básicas, en las áreas biomédicas y sociomédicas en el campo de sus especialidades, para la comprensión, prevención, diagnóstico y tratamiento de las enfermedades, y rehabilitación de los afectados, así como promover medidas de salud;
- II. Publicar los resultados de las investigaciones y trabajos que realice, así como difundir información técnica y científica sobre los avances que en materia de envejecimiento y salud;
- III. Promover y realizar reuniones de intercambio científico, de carácter nacional e internacional, y celebrar convenios de coordinación, intercambio o cooperación con instituciones afines;
- IV. Formar recursos humanos en sus áreas de especialización, así como en aquellas que le sean afines;
- V. Formular y ejecutar programas de estudio y cursos de capacitación, enseñanza, especialización y actualización de personal profesional, técnico y auxiliar, en sus áreas de especialización y afines, así como evaluar y reconocer el aprendizaje;

Cuenta Pública 2016

- VI. Otorgar constancias, diplomas, reconocimientos y certificados de estudios, grados y títulos, en su caso, de conformidad con las disposiciones aplicables;
- VII. Prestar servicios de asistencia en aspectos preventivos, médicos y de rehabilitación en sus áreas de especialización; hasta el límite de su capacidad instalada;
- VIII. Proporcionar servicios de consulta externa a la población que requiera atención médica en sus áreas de especialización, hasta el límite de la capacidad instalada;
- IX. Asesorar y formular opiniones a la Secretaría cuando sea requerido para ello;
- X. Actuar como órgano de consulta, técnica y normativa, de las dependencias y entidades de la Administración Pública Federal en sus áreas de especialización, así como prestar consultorías a título oneroso a personas de derecho privado;
- XI. Asesorar a los centros especializados de investigación, enseñanza, o atención médica de las entidades federativas y, en general, a cualquiera de sus instituciones públicas de salud;
- XII. Promover acciones para la protección de la salud, en lo relativo a los padecimientos propios de sus áreas de especialización;
- XIII. Coadyuvar con la Secretaría a la actualización de los datos sobre la situación sanitaria general del país, respecto de las especialidades médicas que les correspondan;
- XIV. Apoyar a la Secretaría, en su carácter de dependencia coordinadora del sector, para la elaboración y ejecución de los programas anuales, sectoriales, especiales y regionales de salud en el ámbito de sus funciones, así como promover la concertación de acciones con los sectores social y privado en su ámbito de competencia;
- XV. Fomentar la realización de proyectos de desarrollo de tecnología especializada, obteniendo para ello protocolos de innovación tecnológica en cuanto a la elaboración de medios de diagnóstico y tratamiento;
- XVI. Ser el centro nacional de referencia para asuntos relacionados con estudios sobre el envejecimiento poblacional y sus aplicaciones, y
- XVII. Realizar las demás actividades que les correspondan conforme a la Ley y otras disposiciones aplicables.

Cuenta Pública 2016

2.- Normatividad Gubernamental.

Constitución Política de los Estados Unidos Mexicanos.

- Leyes:

Ley de Adquisiciones, Arrendamiento y Servicios del Sector Público.
Ley de Obras Públicas, y Servicios Relacionados con las Mismas.
Ley de Fiscalización y Rendición de cuentas de la Federación
Ley Orgánica de la Administración Pública Federal.
Ley Federal de las Entidades Paraestatales.
Ley Federal de Presupuesto y Responsabilidad Hacendaria
Ley de Tesorería de la Federación.
Ley de Planeación
Ley Federal de Responsabilidades Administrativas de los Servidores Públicos
Ley Federal de Transparencia y Acceso a la Información Pública Gubernamental
Ley General de Contabilidad Gubernamental.

- Reglamentos:

Reglamento de la Ley de Adquisiciones, Arrendamiento y Servicios del Sector Público.
Reglamento de la Ley de Obras Públicas, y Servicios Relacionados con las Mismas.
Reglamento de la Ley Federal de las Entidades Paraestatales.
Reglamento de la Ley Federal de Presupuesto y Responsabilidad Hacendaria.
Reglamento de la Ley de Tesorería de la Federación.
Reglamento de la Ley Federal de Transparencia y Acceso a la Información Pública Gubernamental.

- Decretos:

Decreto de Presupuestos de Egresos de la Federación para el Ejercicio Fiscal correspondiente.

- Otros:

Acuerdo mediante el cual se expide el Manual de Percepciones de los Servidores Públicos de las dependencias y entidades de la Administración Pública Federal.
Acuerdo por el que se expide el Clasificador por objeto de gasto de la Administración Pública Federal
Lineamientos, acuerdos, normas y comunicados que emite la Secretaría de Hacienda y Crédito Público, en materia de Programación, Presupuestaria, Ejercicio y Seguimiento del Gasto Público Federalizado.

14

Cuenta Pública 2016

Lineamientos par ale ejercicio de los programas y proyectos de inversión de la Administración Pública Federal
Lineamientos que tiene por objeto de regular el Sistema de Cuenta Única de Tesorería, 'si como establecer las expresiones procedentes.

Lineamientos para el seguimiento de la rentabilidad de los programas y proyectos de inversión de la Administración Pública Federal

Reglas de Operación y anexos técnicos.

Normas Generales y Especificos de Información Financiera Gubernamental

Acuerdo por el que se emite el Marco Conceptual y los Postulados Básicos de Contabilidad Gubernamental

Acuerdo por el que se emiten las Normas y metodología para la determinación de los momentos contables de los egresos.

Los ingresos y egresos presupuestarios se presentan agrupados de conformidad con el clasificador por objeto de gasto emitido por la Secretaría de Hacienda y Crédito Público.

3.- Cumplimiento Global de Metas por Programa.

-E010 Formación y Desarrollo Profesional de Recursos Humanos Especializados para la Salud.

A través de este Programa Presupuestario se ejercieron 24,967.23 miles de pesos, cantidad superior en 101 por ciento respecto al programado, sin embargo, respecto al modificado se ejerció el 100 por ciento de estos recursos.

Del ejercicio de los recursos del programa presupuestario, dan cuenta los siguientes indicadores:

- a) En el indicador **Porcentaje de profesionales que concluyeron cursos de educación continua** se tuvo un alcance de 94.74;
- b) En relación al indicador **Eficacia en la impartición de cursos de educación continua** se tuvo un alcance del 100%;
- c) En el indicador **Porcentaje de participantes externos en los cursos de educación continua** se tuvo un alcance del 101.81;
- d) Respecto al indicador **Percepción sobre la Calidad de la educación continua** se tuvo un alcance del 100%;

Cuenta Pública 2016

e) Y en el indicador Eficacia en la captación de participantes a cursos de educación continua se alcanzó el 240.3%.

Actividades Destacables.

Se ha dado continuidad al Desarrollo de un Modelo de Competencias del INGER con el diseño del curso para el estándar de competencias Determinar los factores de riesgo para la pérdida de la funcionalidad de la Persona Adulta Mayor Independiente; la adaptación de los cursos existentes en el INGER al enfoque de competencias y la identificación y adaptación de estándares internacionales afines, al contexto nacional.

Consolidación de la Plataforma Educativa. Con una oferta de cursos y diplomados en diversas modalidades (autogestiva, tutorada, etc.) que potencializa el alcance del INGER a nivel nacional e incluso en otros países de la región.

Los Diplomados Alzheimer y otras demencias y el Diplomado Atención Primaria en Salud del Adulto Mayor se consolidan como Modelos de Formación en línea de referencia en el medio, como ejemplo de buenas prácticas de vinculación y coordinación y como los Diplomados con el mayor número de generaciones egresadas en el Instituto.

Se mantiene la formación de recursos humanos con la cuarta generación del **Área de concentración en envejecimiento de la Maestría en Salud Pública**. En conjunto con el Instituto Nacional de Salud Pública.

Vinculación interinstitucional presencia institucional del INGER en grupos de trabajo sobre temas relevantes en la atención de la población adulta mayor como lo relativo a Cuidados Paliativos desde la CCINSHAE o el Comité de Estudios de Necesidades de Formación de Recursos Humanos para la Salud de la Dirección General de Calidad y Educación en Salud.

Divulgación se posiciona el Instituto Nacional de Geriatria, a partir de un fuerte trabajo a través de redes sociales con monitoreo permanente y datos estadísticos desglosados de manera pormenorizada.

Se consolida el liderazgo del Instituto al encabezar eventos académicos de alto impacto como lo fueron la **Cumbre Latinoamericana de Vacunación en el Adulto** y el **1er Consenso Mexicano de Vacunación en Adultos**, que reunió a un grupo de expertos en el tema para realizar un análisis de las nuevas generaciones de vacunas, establecer lineamientos de vacunación en el adulto y contribuir al esfuerzo de promover el envejecimiento saludable de la población, a través de la vacunación.

Cuenta Pública 2016

-EO22 Investigación y Desarrollo Tecnológico

El presupuesto ejercido en este programa fue de 32,362.12 miles de pesos, el cual fue superior en 1 por ciento respecto al programado original, sin embargo, respecto al modificado se ejerció el 100 por ciento de los recursos.

Del ejercicio de los recursos del programa presupuestario, dan cuenta los siguientes indicadores:

- a) En el indicador **índice de investigadores institucionales de alto nivel** se tuvo un alcance de 134.5%;
- b) Respecto al indicador **Tasa de variación de productividad científica de Impacto alto respecto al año previo** se alcanzó el 551.4%;
- c) En cuanto al indicador **Promedio de artículos de Impacto alto publicados por investigadores institucionales de alto nivel** se tuvo un alcance de 85.7%;
- d) En el indicador **Porcentaje de artículos científicos en colaboración** se obtuvo el 101.6% de logro;
- e) Respecto al indicador **Promedio de productos por investigador institucional** se alcanzó el 163.6%;
- f) En cuanto al indicador **Porcentaje de Ocupación de Plazas de Investigador**, se tuvo un logro de 100%

Actividades Destacables.

Se continuaron 25 proyectos de investigación iniciados previamente, se iniciaron 7 proyectos nuevos y se concluyeron otros 8.

Se produjeron en total 54 publicaciones, incluyendo 29 artículos en revistas revisadas por pares, 23 capítulos de libro y 2 libros. De las publicaciones en revistas revisadas por pares, 10 fueron publicadas en revistas de grupo III y 15 en revistas de grupo IV. Adicionalmente se presentaron 29 trabajos en congresos y otras reuniones científicas.

Cuenta Pública 2016

Se promovieron 3 estancias académicas de 3 investigadores en el extranjero, con el fin de fortalecer los vínculos de colaboración internacional y desarrollar proyectos de mayor alcance. Se dio continuidad a los seminarios de investigación y se llevaron a cabo 5 en total.

Se realizó el 2° Encuentro México-Japón. Nuevamente se trató de una colaboración de múltiples instituciones lideradas por el INGER. La nutrida asistencia (562 personas) refrendó el poder de convocatoria del instituto y el evento se desarrolló con alto nivel académico.

La Red Temática de Envejecimiento, Salud y Desarrollo Social, que el INGER ha gestionado y coordinado desde su inicio, fue refrendada y su financiamiento renovado para un nuevo periodo. Los recursos se estarán utilizando para promover movilidad académica y fomentar la formación de investigadores a través de cursos y talleres.

Se diseñó e inició la implementación de un plan de trabajo para poner en marcha el Laboratorio de Biología del Envejecimiento y el Laboratorio de Evaluación Funcional, que contempla varias etapas. Asimismo, se llevaron a cabo dos procesos de compra de reactivos y consumibles.

-M001 Actividades de Apoyo Administrativo.

El presupuesto pagado en este programa fue de 6,321.43 miles de pesos, el cual fue inferior al 2 por ciento respecto al programado original, sin embargo, respecto al modificado se ejerció el 100 por ciento de los recursos.

4.-Variaciones en el Ejercicio Presupuestal.

Durante el ejercicio 2016 se tuvo un presupuesto aprobado de 54,134.71 miles de pesos, integrado por 50,844.21 miles de pesos de recursos fiscales y 3,290.5 miles de pesos de recursos propios. Pagándose un total de 63,650.78 miles de pesos de recursos fiscales y 3.1 miles de pesos de recursos propios. Lo que significa un aumento global del 25 por ciento respecto al presupuesto aprobado.

Las variaciones al presupuesto se integran por:

-Gasto Corriente.

Para gasto corriente se aprobaron 50,844.21 miles de pesos, pagándose un total de 63,650.78 miles de pesos de recursos fiscales, es decir, se tuvo una variación absoluta de 12,806.56 miles de pesos, que equivalen a un incremento del 25 por ciento del presupuesto aprobado.

Cuenta Pública 2016

Su evolución por rubro de gasto se presenta a continuación:

- **Servicios Personales;** Se registró una variación al presupuesto aprobado por 2,927.14 miles de pesos, equivalente al 10 por ciento superior al presupuesto aprobado.

En el rubro de Gastos de Operación se registró un presupuesto pagado de 29,917.62 miles de pesos, lo que refleja un incremento del 49 por ciento respecto al presupuesto aprobado, derivado primordialmente de las siguientes causas:

- **Materiales y Suministros;** se registró un presupuesto pagado por 2,409.73 miles de pesos, 28 por ciento mayor al aprobado, lo que refleja una variación absoluta de 531.31 miles de pesos.
- **Servicios Generales;** se observó un presupuesto pagado por 27,340.94 miles de pesos, 51 por ciento mayor al aprobado, lo que refleja una variación absoluta de 9,181.17 miles de pesos.
- **Subsidios;** No se destinaron recursos.
- **Otros de corrientes;** se apertura el capítulo 4 mil, para cubrir los pagos por la prestación de servicio social por 166.95 miles de pesos.

14

Cuenta Pública 2016

5.- Disposiciones de Racionalidad y Austeridad Presupuestaria.

Numeral 23	CONCEPTO	ORIGINAL	EJERCIDO	VARIACIÓN
26103	Combustibles, lubricantes y aditivos para vehículos terrestres, aéreos, marítimos destinados a servicios administrativos	\$11,800.00	\$0.00	\$11,800.00
33104	Otras asesorías para la operación de programas	\$98,761.00	\$2,036,912.06	\$-1,940,151.06
33501	Estudios e Investigaciones	\$2,307,182.00	\$134,681.23	\$2,172,500.68
33604	Impresión y elaboración para material informativo derivado de la operación y administración de las dependencias y entidades	\$726,883.00	\$0.00	\$726,883.00
35101	Mantenimiento y conservación de inmuebles para la prestación de servicios administrativos.	\$283,955.00	\$0.00	\$283,955.00
37104	Pasajes áreas nacionales para servidores públicos de mando en el desempeño de comisiones y funciones oficiales	\$156,341.00	\$29,955.99	\$126,385.01
37106	Pasajes aéreos	\$359,548.00	\$32,124.40	\$327,423.60

4

Cuenta Pública 2016

	internacionales para servidores públicos en el desempeño de comisiones y funciones oficiales				
37201	Pasajes terrestres nacionales para labores en campo y de supervisión	\$150,680.00	\$16,171.43	\$134,508.57	
37504	Viáticos nacionales para servidores públicos en el desempeño de funciones	\$793,475.00	\$11,162.56	\$782,312.44	
37602	Viáticos en el extranjero para servidores públicos en el desempeño de comisiones y funciones oficiales	\$276,000.00	\$9,634.77	\$266,365.23	
38301	Congresos y convenciones	\$1,280,000.00	\$0.00	\$1,280,000.00	
NUMERAL 30					
31301	Consumo de Agua	\$426,319.00	\$0.00	\$426,319.00	
31401	Telefonía convencional	\$54,860.00	\$31,896.15	\$22,963.85	
31501	Telefonía celular	\$19.00	\$10,214.00	\$-10,195.00	
31101	Energía Eléctrica	\$684,431.00	\$431,898.03	\$426,119.00	

u

u

Cuenta Pública 2016

6.- Sistema Integral de Información.

Las cifras que se ingresaron al cierre del ejercicio 2016 al sistema, tiene congruencia con el estado de ingresos y egresos presupuestarios: e

- Ingresos: \$63,650,776.78
- Egresos: \$63,650,776.78

Handwritten signature

Cuenta Pública 2016

7.-Tesorería de la Federación

Se incluyen los enteros a la Tesorería de la Federación (TESOFE), de Ingreso excedentes al presupuesto modificado, autorizado y reintegrado de recursos por concepto de transferencias en el ejercicio 2016.

ENTEROS		
No. De Oficio	FECHA	Monto
N/A	29/02/2016	\$ 52.00
N/A	29/02/2016	\$ 2.00
N/A	18/04/2016	\$ 5.00
N/A	18/04/2016	\$ 1.00
N/A	25/04/2016	\$ 9.00
N/A	25/04/2016	\$ 6.00
N/A	24/05/2016	\$ 10.00
N/A	24/05/2016	\$ 7.00
N/A	18/06/2016	\$ 23.00
N/A	22/06/2016	\$ 11.00
N/A	22/06/2016	\$ 30.00
N/A	22/06/2016	\$ 1.00
N/A	20/07/2016	\$ 13.00
N/A	30/08/2016	\$ 28.00
N/A	30/08/2016	\$ 22.00
N/A	26/09/2016	\$ 15.00
N/A	26/09/2016	\$ 21.00
N/A	17/10/2016	\$ 9.00
N/A	17/10/2016	\$ 8.00
N/A	14/11/2016	\$ 38.00
N/A	14/11/2016	\$ 5.00
N/A	29/12/2016	\$ 29.00
N/A	29/12/2016	\$ 1.00
N/A	13/01/2017	\$ 155.00
N/A	13/01/2017	\$ 1.00
N/A	13/01/2017	\$ 92.00

Cuenta Pública 2016


REINTEGROS		
No. De Oficio	FECHA	Monto
N/A	04/11/2016	\$51,750.00
N/A	16/11/2016	\$ 413.65
N/A	29/12/2016	\$ 801.98
N/A	18/01/2017	\$ 1,756.00

8.- Nota.- Estado Analítico del Ejercicio del Presupuesto de Egresos Armonizado.

Respecto de los Estados Analíticos del Ejercicio del Presupuesto de Egresos en clasificación;

- I. Administrativa (armonizado),
- II. Económica (armonizado),
- III. Por objeto del gasto (armonizado),
- IV. Funcional (armonizado),

Se presentan para dar cumplimiento a los lineamientos Especificos para la Integración de la Cuenta Pública 2016 para las empresas productivas del estado y entidades que conforman el Sector Paraestatal Federal, emitidos mediante oficio 309-A.-017/2017 con fecha 21 de febrero de 2017 por la Unidad de Contabilidad Gubernamental de la Secretaría de Hacienda y Crédito Público.



Autozizó: DR. LUIS MIGUEL GUTIERREZ ROBLEDO
DIRECTOR GENERAL



Elaboró: LIC. ERIKA PLATA CORDORA
SUBDIRECTORA DE ADMINISTRACION