



González de Aragón y Asociados

Contadores Públicos, S. C.

**INSTITUTO NACIONAL DE CARDIOLOGÍA
IGNACIO CHÁVEZ**

INFORME DE AUDITORÍA INDEPENDIENTE

AUDITORÍA AL 31 DE DICIEMBRE DE 2016



González de Aragón y Asociados

Contadores Públicos, S. C.

RICARDO CASTRO N° 54, DESPACHOS 601 Y 502, COL. GUADALUPE INN

INFORME DEL AUDITOR INDEPENDIENTE

A LA SECRETARÍA DE LA FUNCIÓN PÚBLICA

**A LA JUNTA DE GOBIERNO DEL INSTITUTO
NACIONAL DE CARDIOLOGÍA IGNACIO CHÁVEZ**

Opinión con Salvedad

Hemos auditado los estados financieros del **INSTITUTO NACIONAL DE CARDIOLOGÍA IGNACIO CHÁVEZ (INSTITUTO)**, que comprenden los estados de situación financiera, los estados analíticos del activo y los estados analíticos de la deuda y otros pasivos al 31 de diciembre de 2016 y 2015, y los estados de resultados (o de actividades), los estados de variaciones en el patrimonio, los estados de flujos de efectivo, los estados de cambios en la situación financiera, los reportes de patrimonio y los informes sobre pasivos contingentes, correspondientes a los años terminados en dichas fechas, así como las notas explicativas a los estados financieros que incluyen un resumen de las políticas contables significativas.

En nuestra opinión, excepto por los efectos de la cuestión descrita en la sección "Fundamento de la Opinión con Salvedad" de nuestro informe, los estados financieros adjuntos, que se describen en el párrafo anterior, están preparados en todos los aspectos materiales, de conformidad con las disposiciones en materia de información financiera que se indican en las Notas 5 y 6 de Gestión Administrativa a los estados financieros que se acompañan y que están establecidas en la Ley General de Contabilidad Gubernamental, en el Manual de Contabilidad Gubernamental para el Sector Paraestatal Federal emitido por la Unidad de Contabilidad Gubernamental de la Secretaría de Hacienda y Crédito Público y en las Normas de Información Financiera Mexicanas emitidas por el Consejo Mexicano de Normas de Información Financiera, que son aplicadas de manera supletoria y que le fueron autorizadas al **INSTITUTO** por dicha Secretaría.

El 30 de marzo de 2016 emitimos nuestro dictamen sobre los estados financieros al 31 de diciembre de 2015, conteniendo una opinión con las salvedades siguientes: en el rubro de cuentas por cobrar al 31 de diciembre de 2015 se determinaron diferencias por \$18,146,998 contra el saldo reportado por el área encargada de la cartera. Existen \$2,242,811 depositados en bancos sin identificar las cuentas por cobrar a las que corresponden y que no han sido reconocidos como ingresos, además de saldos contrarios a la naturaleza de la cuenta por \$36,505,943, por lo que no fue posible verificar la razonabilidad del saldo de las cuentas por cobrar por \$94,329,944; del listado de bienes muebles existentes del inventario físico de 2015 se observó que se incluyeron bienes muebles por \$24,677,980, que representan el 5% del total de bienes muebles valuados por \$501,807,280, que ya no se encuentran físicamente en el **INSTITUTO**, por lo que no se tiene la certeza de que el inventario

físico se hubiera realizado correctamente. Estas salvedades quedaron subsanadas en el ejercicio 2016. En cuanto a la salvedad relativa a que no se proporcionó la conciliación del listado de bienes muebles resultado del inventario físico contra los registros contables del ejercicio 2015, lo que podría generar ajustes contables en los valores de adquisición, en el cálculo de las depreciaciones, en el patrimonio y en los resultados (actividades) del ejercicio, está parcialmente atendida, ya que la conciliación del ejercicio 2016 ya se elaboró, sin embargo, no se han determinado los efectos en los registros contables, como se menciona en la salvedad descrita en el párrafo siguiente.

Fundamento de la Opinión con Salvedad

La conciliación entre los registros contables y las existencias físicas de bienes muebles al 31 de diciembre de 2016 no fue debidamente elaborada, ya que no considera faltantes por \$29,718,904 y sobrantes por \$15,311,734 del recuento físico final; se reflejan diferencias por aclarar por variaciones en los valores de los bienes por \$16,832,595; no se proporcionaron los soportes suficientes que permitan validar \$20,199,397 como partidas en conciliación por concepto de bienes registrados en el área de activo fijo no reconocidos en registros contables; y \$1,689,627 por bienes registrados por contabilidad no reconocidos por el área de activo fijo, por lo que no se cumple con lo establecido en la Ley General de Contabilidad Gubernamental en su artículo 27, lo que podría generar ajustes contables en los valores de adquisición, en el cálculo de las depreciaciones, en el patrimonio y en los resultados (actividades) del ejercicio.

Hemos llevado a cabo nuestras auditorías de conformidad con las Normas Internacionales de Auditoría. Nuestras responsabilidades, de acuerdo con estas normas, se describen con más detalle en la sección "Responsabilidades del Auditor sobre la auditoría de los estados financieros" de nuestro informe. Somos independientes del INSTITUTO NACIONAL DE CARDIOLOGÍA IGNACIO CHÁVEZ, de conformidad con el Código de Ética Profesional del Instituto Mexicano de Contadores Públicos, A.C., junto con los requerimientos de ética que son aplicables a nuestras auditorías de los estados financieros en México, y hemos cumplido con las demás responsabilidades de ética, de conformidad con esos requerimientos y con el Código de Ética Profesional. Consideramos que la evidencia de auditoría que hemos obtenido proporciona una base suficiente y adecuada para emitir nuestra opinión con salvedad.

Párrafos de énfasis base de preparación contable y utilización de este informe

Llamamos la atención sobre las Notas 5 y 6 de Gestión Administrativa a los estados financieros adjuntos, en las que se describen las bases contables utilizadas para la preparación de los mismos. Dichos estados financieros fueron preparados para cumplir con los requerimientos normativos gubernamentales a que está sujeto el INSTITUTO y para ser integrados en el Reporte de la Cuenta Pública Federal, los cuales están presentados en los formatos que para tal efecto fueron establecidos por la Unidad de Contabilidad Gubernamental de la Secretaría de Hacienda y Crédito Público; consecuentemente, éstos pueden no ser apropiados para otra finalidad. Nuestra opinión no se modifica por esta cuestión.

El INSTITUTO cuenta con diversos fondos en administración a largo plazo provenientes de recursos de terceros, que son utilizados para investigaciones biomédicas, clínicas y socio médicas en el campo de las diversas discapacidades, cuyo saldo al 31 de diciembre de 2016 es de \$29,389,726. De conformidad con el artículo 41, fracción V, de la Ley de Institutos Nacionales de Salud, estos fondos en ningún caso deben formar parte del patrimonio del INSTITUTO, y sólo estarán bajo su administración para los fines convenidos.

Responsabilidades de la Administración y de los encargados del gobierno del INSTITUTO sobre los estados financieros

La Administración es responsable de la preparación y presentación de los estados financieros adjuntos de conformidad con las disposiciones en materia de información financiera establecidas en la Ley General de Contabilidad Gubernamental, en el Manual de Contabilidad Gubernamental para el Sector Paraestatal Federal emitido por la Unidad de Contabilidad Gubernamental de la Secretaría de Hacienda y Crédito Público y en las Normas de Información Financiera Mexicanas emitidas por el Consejo Mexicano de Normas de Información Financiera, que son aplicadas de manera supletoria y que le fueron autorizadas al INSTITUTO por dicha Secretaría, que se describen en las Notas 5 y 6 de Gestión Administrativa a dichos estados financieros, y del control interno que la Administración consideró necesario para permitir la preparación de estos estados financieros libres de incorrección material debida a fraude o error.

En la preparación de los estados financieros, la Administración es responsable de la valoración de la capacidad del INSTITUTO para continuar operando como una entidad en funcionamiento, revelando, en su caso, las cuestiones relativas al INSTITUTO en funcionamiento y utilizando las bases contables aplicables a una entidad en funcionamiento, a menos que la Administración tenga la intención de liquidar la entidad o cesar sus operaciones, o bien no exista una alternativa realista. Los encargados de gobierno del INSTITUTO son responsables de la supervisión del proceso de información financiera del INSTITUTO.

Responsabilidades del Auditor sobre la auditoría de los estados financieros

Nuestros objetivos consisten en obtener una seguridad razonable sobre si los estados financieros, en su conjunto, se encuentran libres de incorrección material debido a fraude o error, y emitir un informe de auditoría que contiene nuestra opinión. Seguridad razonable es un alto nivel de seguridad, pero no es una garantía, de que una auditoría realizada de conformidad con las Normas Internacionales de Auditoría siempre detecte una incorrección material cuando existe. Las incorrecciones pueden deberse a fraude o error y son consideradas materiales si individualmente, o en su conjunto, puede preverse razonablemente que influyan en las decisiones económicas que los usuarios hacen basándose en los estados financieros.

Como parte de una auditoría, de conformidad con las Normas Internacionales de Auditoría, aplicamos nuestro juicio profesional y mantenemos una actitud de escepticismo profesional durante toda la auditoría. También:

- Identificamos y evaluamos los riesgos de incorrección material en los estados financieros debida a fraude o error, diseñamos y aplicamos los procedimientos de auditoría para responder a esos riesgos y obtener evidencia de auditoría suficiente y apropiada para obtener una base para nuestra opinión. El riesgo de no detectar una incorrección material debida a fraude es mayor que en el caso de una incorrección material, ya que el fraude puede implicar colusión, falsificación, manifestaciones intencionalmente erróneas, omisiones intencionales o la anulación del control interno.
- Obtenemos conocimiento del control interno importante para la auditoría, con el fin de diseñar los procedimientos de auditoría que consideramos adecuados en las circunstancias, y no con la finalidad de expresar una opinión sobre la eficacia del control interno del **INSTITUTO**.
- Evaluamos lo apropiado de las políticas contables utilizadas y la razonabilidad de las estimaciones contables, así como las revelaciones hechas por la Administración del **INSTITUTO**.
- Concluimos sobre lo apropiado del uso de la Administración de las bases contables aplicables a una entidad en funcionamiento, y con base en la evidencia de la auditoría obtenida y a lo mencionado en la Nota 5 de Gestión Administrativa, último párrafo, a los estados financieros, concluimos que no existe incertidumbre importante relacionada con eventos o con condiciones que pueden originar dudas significativas sobre la capacidad del **INSTITUTO** para continuar como entidad en funcionamiento. Nuestras conclusiones se basan en la evidencia de auditoría obtenida hasta la fecha de nuestro informe.

Nos comunicamos con los responsables del gobierno del **INSTITUTO** en relación, entre otras cuestiones, con el alcance planeado y el momento de realización de la auditoría y los hallazgos importantes de la auditoría, así como cualquier deficiencia significativa en el control interno que identificamos durante nuestra auditoría.

El Estado de Variación en la Hacienda Pública está mal elaborado en la columna relativa a “Hacienda Pública/Patrimonio Generado del Ejercicio”, cuya suma no corresponde al total mostrado en el renglón denominado “Saldo Neto en la Hacienda Pública/Patrimonio 2016”. Este error es atribuible al diseño del Sistema para la Integración de la Cuenta Pública (SICP).

**GONZÁLEZ DE ARAGÓN Y ASOCIADOS,
CONTADORES PÚBLICOS, S.C.**

C.P.C. ARTURO GONZÁLEZ DE ARAGÓN O.



Ciudad de México, a 16 de marzo de 2017.
Ricardo Castro N° 54 - 601 y 502, Colonia Guadalupe Inn.
Delegación Álvaro Obregón, C.P. 01020.

CUENTA PÚBLICA 2016

CUENTA PÚBLICA 2016
ESTADO DE SITUACIÓN FINANCIERA
AL 31 DE DICIEMBRE DE 2016 Y 2015
(PESOS)

Instituto Nacional de Cardiología Ignacio Chávez

CONCEPTO	2016	2015	CONCEPTO	2016	2015
ACTIVO			PASIVO		
Activo Circulante			Activo Circulante		
Efectivo y Equivalentes	35,428,982	55,610,991	Cuentas por Pagar a Corto Plazo	13,640,374	24,308,417
Derechos a Recibir Efectivo o Equivalentes	101,547,960	94,854,917	Documentos por Pagar a Corto Plazo	0	0
Derechos a Recibir Bienes o Servicios	3,228,672	0	Perdón a Corto Plazo de la Deuda Pública a Largo Plazo	0	0
Inventarios	0	0	Títulos y Valores a Corto Plazo	0	0
Almacenes	44,073,312	41,809,481	Pasivos Diferidos a Corto Plazo	216,692,279	143,726,571
Estimación por Pérdida o Deterioro de Activos Circulantes	-58,765,490	-66,591,462	Fondos y Bienes de Terceros en Garantía y/o Administración a Corto Plazo	29,389,726	20,330,821
Otros Activos Circulantes	2,000	2,000	Provisiones a Corto Plazo	0	0
Total de Activos Circulantes	135,515,436	125,685,927	Otros Pasivos a Corto Plazo	0	0
Activo No Circulante			Total de Pasivos Circulantes	258,722,379	188,365,809
Inversiones Financieras a Largo Plazo	0	0	Pasivo No Circulante		
Derechos a Recibir Efectivo o Equivalentes a Largo Plazo	0	0	Cuentas por Pagar a Largo Plazo	0	0
Bienes Inmuebles, Infraestructura y Construcciones en Proceso	2,077,019,050	2,052,055,116	Documentos por Pagar a Largo Plazo	0	0
Bienes Muebles	834,332,050	813,437,847	Deuda Pública a Largo Plazo	0	0
Activos Intangibles	30,574,451	18,184,887	Pasivos Diferidos a Largo Plazo	0	0
Depreciación, Deterioro y Amortización Acumulada de Bienes	-1,572,856,314	-1,509,726,217	Fondos y Bienes de Terceros en Garantía y/o en Administración a Largo Plazo	0	0
Activos Diferidos	121,469,713	89,822,755	Provisiones a Largo Plazo	0	0
Estimación por Pérdida o Deterioro de Activos no Circulantes	0	0	Total de Pasivos No Circulantes	0	0
Otros Activos no Circulantes	0	0	Total del Pasivo	258,722,379	188,365,809
Total de Activos No Circulantes	1,492,438,950	1,463,274,388	HACIENDA PÚBLICA/ PATRIMONIO		
Total del Activo	1,627,954,386	1,589,460,315	Hacienda Pública/Patrimonio Contribuido	644,111,540	596,489,633
			Aportaciones	278,659,502	371,744,428
			Donaciones de Capital	365,451,638	324,745,205
			Actualización de la Hacienda Pública / Patrimonio	0	0
			Hacienda Pública/Patrimonio Generado	714,220,467	804,604,873
			Resultados del Ejercicio (Ahorro/Desahorro)	-102,917,583	-90,761,443
			Resultados de Ejercicios Anteriores	-547,033,702	280,878,440
			Revalúos	1,364,171,752	614,487,876
			Reservas	0	0
			Rectificaciones de Resultados de Ejercicios Anteriores	0	0
			Exceso o Insuficiencia en la Actualización de la Hacienda Pública/Patrimonio	0	0
			Resultado por Posición Monetaria	0	0
			Resultado por Tenencia de Activos no Monetarios	0	0
			Total Hacienda Pública/ Patrimonio	1,358,332,007	1,401,094,306
			Total del Pasivo y Hacienda Pública/Patrimonio	1,667,054,386	1,589,460,315

Bajo protesta de decir verdad declaro mis y sus Negocios razonablemente correctos y responsabilidad del emisor.

Autorizó: DR. MARCO ANTONIO MARTÍNEZ RÍOS
DIRECTOR GENERAL

Elaboró: L.C. ARMANDO ACEVEDO VALADEZ
SUBDIRECTOR DE FINANZAS

CUENTA PÚBLICA 2016

CUENTA PÚBLICA 2016
ESTADO DE ACTIVIDADES
DEL 1.º DE ENERO AL 31 DE DICIEMBRE DE 2016 Y 2015
(PESOS)

Instituto Nacional de Cardiología Ignacio Chávez

CONCEPTO	2016	2015	CONCEPTO	2016	2015
INGRESOS Y OTROS BENEFICIOS			GASTOS Y OTRAS PÉRDIDAS		
Ingresos de la Gestión	308,303,455	285,977,357	Gastos de Funcionamiento	1,418,377,445	1,381,666,175
Impuestos	0	0	Servicios Personales	803,490,386	766,514,257
Cuotas y Aportaciones de Seguridad Social	0	0	Materiales y Suministros	474,580,921	476,350,513
Contribuciones de Mejoras	0	0	Servicios Generales	140,306,138	138,801,405
Derechos	0	0	Transferencia, Asignaciones, Subsidios y Otras Ayudas	0	0
Productos de Tipo Corriente	0	0	Transferencias Internas y Asignaciones al Sector Público	0	0
Aprovechamientos de Tipo Corriente	0	0	Transferencias al Resto del Sector Público	0	0
Ingresos por Venta de Bienes y Servicios	308,303,455	285,977,357	Subsidios y Subvenciones	0	0
Ingresos no Comprendidos en las Fracciones de la Ley de	0	0	Ayudas Sociales	0	0
Ingresos Cauzados en Ejercidos Fiscales Anteriores Pendientes	0	0	Pensiones y Jubilaciones	0	0
de Liquidación o Pago	0	0	Transferencias a Filiales, Mandatos y Contratos Análogos	0	0
Participaciones, Aportaciones, Transferencias, Asignaciones,	1,076,794,871	1,015,416,709	Transferencias a la Seguridad Social	0	0
Subsidios y Otras Ayudas	0	0	Donativos	0	0
Participaciones y Aportaciones	0	0	Transferencias al Exterio	0	0
Transferencias, Asignaciones, Subsidios y Otras Ayudas	1,076,794,871	1,015,416,709	Participaciones y Aportaciones	0	0
Otros Ingresos y Beneficios	22,388,103	69,985,419	Participaciones	0	0
Ingresos Financieros	2,279,764	665,552	Aportaciones	0	0
Incremento por Variación de Inventarios	2,884	0	Convenios	0	0
Disminución del Exceso de Estimaciones por Pérdida o Detentado	0	0	Intereses, Comisiones y Otros Gastos de la Deuda Pública	0	0
u Obsolescencia	0	0	Intereses de la Deuda Pública	0	0
Disminución del Exceso de Provisiones	20,100,455	69,319,867	Comisiones de la Deuda Pública	0	0
Otros Ingresos y Beneficios Varios	1,407,481,479	1,371,379,485	Gastos de la Deuda Pública	0	0
Total de Ingresos y Otros Beneficios	1,407,481,479	1,371,379,485	Costo por Coberturas	0	0
			Apoyos Financieros	0	0
			Otros Gastos y Pérdidas Extraordinarias	92,021,567	80,474,753
			Estimaciones, Depreciaciones, Deterioros, Obsolescencia y	89,303,287	80,452,718
			Amortizaciones	0	0
			Provisiones	0	0
			Disminución de Inventarios	0	15,180
			Aumento por Insuficiencia de Estimaciones por Pérdida o	0	0
			Deteriore y Obsolescencia	0	0
			Aumento por Insuficiencia de Provisiones	0	0
			Otros gastos	2,718,280	6,855
			Inversión Pública	0	0
			Inversión Pública no Capitalizable	0	0
			Total de Gastos y Otras Pérdidas	1,510,399,012	1,462,140,928
			Resultados del Ejercicio (Ahorro/Desahorro)	-102,917,583	-90,761,443

Bajo protesta de decir verdad declaro que los Estados financieros y sus Notas son razonablemente correctos y responsabilidad del emisor.


Acreditado DR. MARCO ANTONIO MARTÍNEZ RÍOS
DIRECTOR GENERAL


Elaboró: L.C. ARMANDO ACEVEDO VALADEZ
SUBDIRECTOR DE FINANZAS

CUENTA PÚBLICA 2016

CUENTA PÚBLICA 2016
ESTADO DE VARIACIÓN EN LA HACIENDA PÚBLICA
DEL 1o. DE ENERO AL 31 DE DICIEMBRE DE 2016
(PESOS)

Ente Público: Instituto Nacional de Cardiología Ignacio Chávez

CONCEPTO	Hacienda Pública/ Patrimonio Contribuido	Hacienda Pública/ Patrimonio Generado de Ejercicios Anteriores	Hacienda Pública/ Patrimonio Generado del Ejercicio	Ajustes por Cambios de Valor	TOTAL
Rectificaciones de Resultados de Ejercicios Anteriores	0	0	0	0	0
Patrimonio Neto Inicial Ajustado del Ejercicio	596,489,633	0	0	0	596,489,633
Aportaciones	271,744,428	0	0	0	271,744,428
Donaciones de Capital	324,745,205	0	0	0	324,745,205
Actualización de la Hacienda Pública / Patrimonio	0	0	0	0	0
Variaciones de la Hacienda Pública/ Patrimonio Neto del Ejercicio	0	895,366,316	-90,761,443	0	804,604,873
Resultados del Ejercicio (Ahorro/Desahorro)	0	0	-90,761,443	0	-90,761,443
Resultados de Ejercicios Anteriores	0	280,878,440	0	0	280,878,440
Revalúos	0	614,487,876	0	0	614,487,876
Reservas	0	0	0	0	0
Hacienda Pública / Patrimonio Neto Final del Ejercicio 2015	596,489,633	895,366,316	-90,761,443	0	1,401,094,506
Cambios en la Hacienda Pública / Patrimonio Neto del Ejercicio 2016	47,621,907	0	0	0	47,621,907
Aportaciones	6,915,474	0	0	0	6,915,474
Donaciones de Capital	40,706,433	0	0	0	40,706,433
Actualización de la Hacienda Pública/ Patrimonio	0	0	0	0	0
Variaciones de la Hacienda Pública/ Patrimonio Neto del Ejercicio	0	-78,228,266	-102,917,583	0	-181,145,849
Resultados del Ejercicio (Ahorro/Desahorro)	0	0	-102,917,583	0	-102,917,583
Resultados de Ejercicios Anteriores	0	-827,912,142	0	0	-827,912,142
Revalúos	0	749,683,876	0	0	749,683,876
Reservas	0	0	0	0	0
Saldo Neto en la Hacienda Pública / Patrimonio 2016	644,111,540	817,138,050	-102,917,583	0	1,358,332,007

Bajo protesta de decir verdad declaramos que los Estados Financieros y sus Notas son razonablemente correctos y responsabilidad del emisor.



Autenticado: DR. MARCO ANTONIO MARTÍNEZ RÍOS
DIRECTOR GENERAL



Eliberto L.C. ARMANDO ACEVEDO VALADEZ
SUBDIRECTOR DE FINANZAS

CUENTA PÚBLICA 2016

CUENTA PÚBLICA 2016
ESTADO DE FLUJOS DE EFECTIVO
DEL 1o. DE ENERO AL 31 DE DICIEMBRE DE 2016 Y 2015
(PESOS)

Ente Público: Instituto Nacional de Cardiología Ignacio Chávez

CONCEPTO	2016	2015	CONCEPTO	2016	2015
Flujos de Efectivo de las Actividades de Operación			Flujos de Efectivo de las Actividades de Inversión		
Origen	1,407,478,545	1,314,993,246	Origen	797,305,783	818,998,449
Impuestos	0	0	Bienes Inmuebles, Infraestructura y Construcciones en Proceso	0	0
Cuentas y Aportaciones de Seguridad Social	0	0	Bienes Muebles	0	0
Contribuciones de Mejoras	0	0	Otros Orígenes de Inversión	797,305,783	818,998,449
Derechos	0	0	Aplicación	809,504,608	822,497,366
Productos de Tipo Corriente	0	0	Bienes Inmuebles, Infraestructura y Construcciones en Proceso	24,963,933	788,278,408
Aprovechamientos de Tipo Corriente	0	0	Bienes Muebles	31,700,632	15,775,995
Ingresos por Venta de Bienes y Servicios	308,303,455	285,977,357	Otras Aplicaciones de Inversión	752,840,043	18,442,963
Ingresos no Comprendidos en las Fracciones de la Ley de Ingresos Causados en Ejercicios Fiscales Anteriores Pendientes de Liquidación o Pago	0	0	Flujos Netos de Efectivo por Actividades de Inversión	-12,198,825	-3,498,917
Participaciones y Aportaciones	0	0	Flujo de Efectivo de las Actividades de Financiamiento		
Transferencias, Asignaciones, Subsidios y Otras Ayudas	1,076,794,871	1,015,416,709	Origen	82,024,613	166,671,568
Otros Orígenes de Operación	22,380,219	13,599,180	Endeudamiento Neto	0	0
Aplicación	1,421,095,725	1,381,673,030	Interno	0	0
Servicios Personales	803,490,386	766,514,257	Externo	0	0
Materiales y Suministros	474,580,921	476,350,513	Otros Orígenes de Financiamiento	82,024,613	166,671,568
Servicios Generales	140,306,138	138,801,405	Aplicación	76,390,617	119,053,868
Transferencias Internas y Asignaciones al Sector Público	0	0	Servicios de la Deuda	0	0
Transferencias al Resto del Sector Público	0	0	Interno	0	0
Subsidios y Subvenciones	0	0	Externo	0	0
Ayudas Sociales	0	0	Otras Aplicaciones de Financiamiento	76,390,617	119,053,868
Pensiones y Jubilaciones	0	0	Flujos netos de Efectivo por Actividades de Financiamiento	5,635,996	47,617,700
Transferencias a Fideicomisos, Mandatos y Contratos Análogos	0	0	Incremento/Disminución Neta en el Efectivo y Equivalentes al Efectivo	-20,182,009	-22,561,001
Transferencias a la Seguridad Social	0	0	Efectivo y Equivalentes al Efectivo al Inicio del Ejercicio	55,610,991	78,171,992
Donativos	0	0	Efectivo y Equivalentes al Efectivo al Final del Ejercicio	35,428,982	55,610,991
Transferencias al Exterior	0	0			
Participaciones	0	0			
Aportaciones	0	0			
Convenios	0	0			
Otras Aplicaciones de Operación	2,718,280	6,855			
Flujos Netos de Efectivo por Actividades de Operación	-13,617,180	-66,679,784			

Bajo protesta de decir verdad declaramos que los Estados Financieros y sus Notas son razonablemente correctos y responsables del emisor.

Autorizó: DR. MARCO ANTONIO MARTÍNEZ RÍOS
DIRECTOR GENERAL

Elaboró: L.C. ARMANDO ACEVEDO VALADEZ
SUBDIRECTOR DE FINANZAS

CUENTA PÚBLICA 2016


CUENTA PÚBLICA 2016
ESTADO DE CAMBIOS EN LA SITUACIÓN FINANCIERA
DEL 1o. DE ENERO AL 31 DE DICIEMBRE DE 2016 Y 2015
(PESOS)

Ente Público: Instituto Nacional de Cardiología Ignacio Chávez

CONCEPTO	Origen	Aplicación	CONCEPTO	Origen	Aplicación
ACTIVO			PASIVO		
Activo Circulante	82,312,106	109,906,177	Pasivo Circulante	82,024,613	11,668,043
Efectivo y Equivalentes	20,182,009	20,011,518	Cuentas por Pagar a Corto Plazo	82,024,613	11,668,043
Derechos a Recibir Efectivo o Equivalentes	0	6,693,043	Documentos por Pagar a Corto Plazo	0	0
Derechos a Recibir Bienes o Servicios	0	3,228,672	Percepción a Corto Plazo de la Deuda Pública a Largo Plazo	0	0
Inventarios	0	0	Títulos y Valores a Corto Plazo	0	0
Almacenes	0	2,263,831	Pasivos Diferidos a Corto Plazo	72,965,708	0
Estimación por Pérdida o Deterioro de Activos Circulantes	0	7,825,972	Fondos y Bienes de Terceros en Garantía y/o Administración a Corto Plazo	9,058,905	0
Otros Activos Circulantes	0	0	Provisiones a Corto Plazo	0	0
Activo No Circulante	62,130,097	89,894,659	Otros Pasivos a Corto Plazo	0	0
Inversiones Financieras a Largo Plazo	0	0	Pasivo No Circulante	0	0
Derechos a Recibir Efectivo o Equivalentes a Largo Plazo	0	0	Cuentas por Pagar a Largo Plazo	0	0
Bienes Inmuebles, Infraestructura y Construcciones en Proceso	0	24,263,934	Documentos por Pagar a Largo Plazo	0	0
Bienes Muebles	0	20,894,203	Deuda Pública a Largo Plazo	0	0
Activos Intangibles	0	12,389,564	Pasivos Diferidos a Largo Plazo	0	0
Depreciación, Deterioro y Amortización Acumulada de Bienes	0	0	Fondos y Bienes de Terceros en Garantía y/o en Administración a Largo Plazo	0	0
Activos Diferidos	62,130,097	31,646,938	Provisiones a Largo Plazo	0	0
Estimación por Pérdida o Deterioro de Activos no Circulantes	0	0	HACIENDA PÚBLICA/ PATRIMONIO	797,305,783	840,068,282
Otros Activos no Circulantes	0	0	Hacienda Pública/Patrimonio Contribuido	47,621,907	0
			Aportaciones	6,915,474	0
			Donaciones de Capital	40,706,433	0
			Actualización de la Hacienda Pública / Patrimonio	0	0
			Hacienda Pública/Patrimonio Generado	749,683,876	840,068,282
			Resultados del Ejercicio (Ahorro/Desahorro)	0	12,156,140
			Resultados de Ejercicios Anteriores	0	827,912,142
			Revalúos	749,683,876	0
			Reservas	0	0
			Rectificaciones de Resultados de Ejercicios Anteriores	0	0
			Exceso o Insuficiencia en la Actualización de la Hacienda Pública/Patrimonio	0	0
			Resultado por Posición Monetaria	0	0
			Resultado por Tenencia de Activos no Monetarios	0	0

Bajo protesta de decir verdad declaramos que los Estados Financieros y sus Notas son razonablemente correctos y responsabilidad del emisor.


Autorizó: DR. MARCO ANTONIO MARTÍNEZ RÍOS
DIRECTOR GENERAL


Elaboró: L.C. ARMANDO ACEVEDO VALADEZ
SUBDIRECTOR DE FINANZAS

CUENTA PÚBLICA 2016


CUENTA PÚBLICA 2016
ESTADO ANALÍTICO DEL ACTIVO
DEL 1o. DE ENERO AL 31 DE DICIEMBRE DE 2016
(PESOS)

Ente Público: Instituto Nacional de Cardiología Ignacio Chávez

CONCEPTO	Saldo Inicial	Cargos del Periodo	Abonos del Periodo	Saldo Final	Variación del Periodo
ACTIVO	1,589,460,315	21,926,120,156	21,898,526,085	1,617,054,386	27,594,071
Activo Circulante	125,685,927	21,226,234,654	21,226,405,145	125,515,436	-170,491
Efectivo y Equivalentes	55,610,991	19,035,768,244	19,055,950,253	35,428,982	-20,182,009
Derechos a Recibir Efectivo o Equivalentes	94,854,917	1,633,422,285	1,626,729,242	101,547,960	6,693,043
Derechos a Recibir Bienes o Servicios	0	3,228,672	0	3,228,672	3,228,672
Inventarios	0	0	0	0	0
Almacenes	41,809,481	529,693,827	527,429,996	44,073,312	2,263,831
Estimación por Pérdida o Deterioro de Activos Circulantes	-66,591,462	24,121,626	16,295,654	-58,765,490	7,825,972
Otros Activos Circulantes	2,000	0	0	2,000	0
Activo No Circulante	1,463,774,388	699,885,502	672,120,940	1,491,538,950	27,764,562
Inversiones Financieras a Largo Plazo	0	0	0	0	0
Derechos a Recibir Efectivo o Equivalentes a Largo Plazo	0	0	0	0	0
Bienes Inmuebles, Infraestructura y Construcciones en Proceso	2,052,055,116	24,963,934	0	2,077,019,050	24,963,934
Bienes Muebles	813,437,847	283,075,151	262,180,948	834,332,050	20,894,203
Activos Intangibles	18,184,887	12,389,564	0	30,574,451	12,389,564
Depreciación, Deterioro y Amortización Acumulada de Bienes	-1,509,726,217	261,185,926	323,316,023	-1,571,856,314	-62,130,097
Activos Diferidos	89,822,755	118,270,927	86,623,969	121,469,713	31,646,958
Estimación por Pérdida o Deterioro de Activos no Circulantes	0	0	0	0	0
Otros Activos no Circulantes	0	0	0	0	0

Bajo protesta de decir verdad declaramos que los Estados Financieros y sus Notas son razonablemente correctos y responsabilidad del emisor.


Autorizó: DR. MARCO ANTONIO MARTÍNEZ RÍOS
DIRECTOR GENERAL


Elaboró: L.C. ARMANDO ACEVEDO VALADEZ
SUBDIRECTOR DE FINANZAS

CUENTA PÚBLICA 2016

CUENTA PÚBLICA 2016
ESTADO ANALÍTICO DE LA DEUDA Y OTROS PASIVOS
DEL 1o. DE ENERO AL 31. DE DICIEMBRE DE 2016
(PESOS)

Ente Público: Instituto Nacional de Cardiología Ignacio Chávez

CONCEPTO	Moneda de Contratación	Institución o País Acreedor	Saldo Inicial del Periodo	Saldo Final del Periodo
DEUDA PÚBLICA				
Corto Plazo				
Deuda Interna			0	0
Instituciones de Crédito			0	0
Títulos y Valores			0	0
Arrendamientos Financieros			0	0
Deuda Externa			0	0
Organismos Financieros Internacionales			0	0
Deuda Bilateral			0	0
Títulos y Valores			0	0
Arrendamientos Financieros			0	0
Subtotal Corto Plazo			0	0
Largo Plazo				
Deuda Interna			0	0
Instituciones de Crédito			0	0
Títulos y Valores			0	0
Arrendamientos Financieros			0	0
Deuda Externa			0	0
Organismos Financieros Internacionales			0	0
Deuda Bilateral			0	0
Títulos y Valores			0	0
Arrendamientos Financieros			0	0
Subtotal Largo Plazo			188,365,809	258,722,379
Otros Pasivos			188,365,809	258,722,379
Total Deuda y Otros Pasivos			188,365,809	258,722,379

Bajo protesta de decir verdad declaramos que los Estados Financieros y sus Notas son razonablemente correctos y responsabilidad del emisor.


 Autorizo: DR. MARCO ANTONIO MARTÍNEZ RÍOS
 DIRECTOR GENERAL


 Elaboró: L.C. ARMANDO ACEVEDO VALADEZ
 SUBDIRECTOR DE FINANZAS

CUENTA PÚBLICA 2016

CUENTA PÚBLICA 2016
PATRIMONIO DEL ENTE PÚBLICO DEL SECTOR PARAESTATAL
(PESOS)

Ente Público: Instituto Nacional de Cardiología Ignacio Chávez

CONCEPTO	Monto
Total de Patrimonio del ente público	1,358,332.007
% del Patrimonio del Ente Público que es propiedad del Poder Ejecutivo	100.00
Patrimonio del ente público que es propiedad del Poder Ejecutivo	1,358,332.007

Bajo protesta de decir verdad declaramos que los Estados Financieros y sus Notas son razonablemente correctos y responsabilidad del emisor.


Autorizo: DR. MARCO ANTONIO MARTÍNEZ RÍOS
DIRECTOR GENERAL



Elaboró: L.C. ARMANDO ACEVEDO VALADEZ
SUBDIRECTOR DE FINANZAS

CUENTA PÚBLICA 2016

INSTITUTO NACIONAL DE CARDIOLOGÍA IGNACIO CHÁVEZ INFORME DE PASIVOS CONTINGENTES

Denominación	Saldo
Juicios de Reinstalación	8,237,755
Juicios de Indemnización	2,377,734
Juicios con Prima de Antigüedad	236,507
Juicios con Prima de Antigüedad y Otras Prestaciones	315,769
Juicios con Otras Prestaciones Demandadas	2,760,459
Total Pasivos Contingentes	13,928,224



Autorizó: DR. MARCO ANTONIO MARTÍNEZ RÍOS
DIRECTOR GENERAL



Elaboró: L.C. ARMANDO ACEVEDO VALADEZ
SUBDIRECTOR DE FINANZAS

CUENTA PÚBLICA 2016

INSTITUTO NACIONAL DE CARDIOLOGÍA IGNACIO CHÁVEZ NOTAS A LOS ESTADOS FINANCIEROS

Con el propósito de dar cumplimiento a los artículos 46 y 49 de la Ley General de Contabilidad Gubernamental, los entes públicos deberán acompañar notas a los estados financieros cuyos rubros así lo requieran teniendo presente los postulados de revelación suficiente e importancia relativa con la finalidad, que la información sea de mayor utilidad para los usuarios.

A continuación, se presentan los tres tipos de notas que acompañan a los estados, a saber:

- **Notas de desglose;**
- **Notas de memoria (cuentas de orden), y**
- **Notas de gestión administrativa**

NOTAS DE DESGLOSE

♦ I. NOTAS AL ESTADO DE SITUACIÓN FINANCIERA

- ACTIVO

- **Efectivo y Equivalentes**

El saldo de este rubro al 31 de diciembre de 2016 y al 31 de diciembre de 2015, se integra como se indica a continuación:

Concepto	2016	2015
Efectivo	34,201	39,201
Bancos / Tesorería	5,911,771	15,335,130
Inversiones Temporales (hasta 3 meses)	93,284	19,905,839
Depósito de Fondos de Terceros en Garantía y/o Administración	29,389,726	20,330,821
Total	35,428,982	55,610,991

FUENTE: Instituto Nacional de Cardiología Ignacio Chávez.

- **Derechos a Recibir Efectivo y Equivalentes y Bienes y Servicios a Recibir**

Los derechos a recibir efectivo y equivalentes al 31 de diciembre de 2016 y al 31 de diciembre de 2015, se integran como sigue:

CUENTA PÚBLICA 2016

Concepto	2016	2015
Cuentas Por Cobrar A Corto Plazo	96,555,150	93,329,944
Deudores Diversos A Corto Plazo	4,992,810	1,524,973
Total	101,547,960	94,854,917

FUENTE: Instituto Nacional de Cardiología Ignacio Chávez

Cuentas por Cobrar a Corto Plazo

Los saldos de las cuentas por cobrar a pacientes hospitalizados representan el derecho de cobro que tiene el Instituto por la prestación de servicios de salud en materia de atención médica en aspectos preventivos, curativos, quirúrgicos y de rehabilitación en padecimientos cardiovasculares.

Los saldos pendientes de cobro a pacientes son los siguientes:

Concepto	2016	2015
Pacientes Institucionales	71,479,487	51,317,525
Pacientes Pensionistas	18,960,332	14,950,777
Pacientes en Litigio	6,115,331	27,061,642
Total	96,555,150	93,329,944

FUENTE: Instituto Nacional de Cardiología Ignacio Chávez

A continuación, se desglosa por periodos de antigüedad el saldo de pacientes al 31 de diciembre de 2016:

Vigente	Antigüedad (Días)			Ejercicios Anteriores			Total
	Mas de 30	60 a 90	120	Mas de 120	2015	2014	
22,382,783	8,966,582	9,748,337	1,615,210	7,587,503	7,742,324	5,555,998	16,144,830
							16,811,583
							96,555,150

FUENTE: Instituto Nacional de Cardiología Ignacio Chávez

Al cierre del mes de diciembre de 2016, los ingresos por recuperar ascienden a 95,215,266; al analizar la aplicación de la norma NIFGG SP 01 Control Presupuestario de los Ingresos y de los Gastos y la guía contabilizadora en el rubro de Ingresos Propios, contempla que se registren en la cuenta 1.1.2.2 Cuentas por Recuperar a Corto Plazo, y al 31 de diciembre de 2015, se tenían por recuperar ingresos por 53,903,816.

Antigüedad (Días)						Total de Ingresos por-Recuperar
Vigente	Mas de 30	60 a 90	120	Mas de 120	2014	
53,999,312	8,966,582	9,748,337	1,615,210	7,587,503	7,742,324	5,555,998
						95,215,266

FUENTE: Instituto Nacional de Cardiología Ignacio Chávez

CUENTA PÚBLICA 2016

Deudores a Corto Plazo

Al cierre del mes de diciembre de 2016, el Instituto tiene un saldo en Deudores Diversos por 4,992,810 y al 31 de diciembre de 2015, ascendía a 1,524,973.

A continuación, se desglosa el saldo al 31 de diciembre de 2016:

Concepto	2016	2015
Funcionarios y Empleados	0	0
Adquisiciones de Bienes y Servicios S.S.A	0	443
Gastos a Reserva de Comprobación	82,387	128,175
Deudores Diversos (Varios)	4,910,423	1,396,355
Total	4,992,810	1,524,973

FUENTE: Instituto Nacional de Cardiología Ignacio Chávez

- **Derechos a Recibir Bienes o Servicios**

Al 31 de diciembre de 2016 se han entregados a contratistas, a cuenta de obras públicas previa a la recepción parcial o total, exigible en un plazo menor o igual a doce meses por 3,228,672.

Concepto	2016	2015
Grupo Constructor Magram, S.A. DE C.V.	3,228,672	0

FUENTE: Instituto Nacional de Cardiología Ignacio Chávez

- **Bienes Disponibles para su Transformación o Consumo (Inventarios).**

Las existencias al 31 de diciembre de 2016 y al 31 de diciembre de 2015, se ubican en los siguientes almacenes.

Concepto	2016	2015
Materiales y Suministros	34,661,690	33,753,367
Transferencias Farmacia	8,923,685	7,799,198
Revaluación de Inventarios	256,916	256,916
Insumos por Donativos	231,021	0
Total Almacén de Materiales y Suministros de Consumo	44,073,312	41,809,481

FUENTE: Instituto Nacional de Cardiología Ignacio Chávez

Con oficio de referencia 309.-A0035/2008, se informa a las Dependencias de la Administración Pública Federal, que con base en el Artículo 64 fracción IV del Reglamento Interior de la Secretaría de Hacienda y Crédito Público, en la técnica contable, así como en los Postulados Básicos de Contabilidad Gubernamental, en especial a lo referido en el Periodo Contable, Costo Histórico, Consistencia, Revelación Suficiente y en Cumplimiento a las Disposiciones Jurídicas, a partir del ejercicio 2008, se aplicará el Método de Costo Promedio para la Valuación de Inventarios.

CUENTA PÚBLICA 2016

- Inversiones Financieras

Sin información que revelar.

- Bienes Muebles, Inmuebles e Intangibles

Al 31 de diciembre de 2016 y al 31 de diciembre de 2015 la inversión de los Bienes Muebles e inmuebles, se ha realizado en los siguientes bienes:

Bienes Muebles

Integración de los Bienes Muebles:

(Pesos)

Concepto	2016	2015
Mobiliario y Equipo de Administración	106,404,893	45,274,364
Equipo e Instrumental Médico y de Laboratorio	432,903,223	467,568,941
Vehículos y Equipo de transporte	890,985	890,594
Revaluación de Mobiliario y Equipo de Administración.	19,309,629	22,362,923
Revaluación de Equipo Médico e Instrumental de Laboratorio	274,823,320	277,341,025
Revaluación de Equipo de Transporte	0	0
Total	834,332,050	813,437,847

FUENTE: Instituto Nacional de Cardiología Ignacio Chávez.

El Instituto tiene a su resguardo dos murales del Mtro. Diego Rivera denominados Historia de la Cardiología Antigua e Historia de la Cardiología Moderna, con un valor cada uno como a continuación se relaciona:

Descripción	Importe
1. Historia de la Cardiología Antigua	112,800,600
2. Historia de la Cardiología Moderna	112,800,600
Total	225,601,200

FUENTE: Instituto Nacional de Cardiología Ignacio Chávez.

Producto de la conciliación contable-física se reporta el siguiente avance al 31 de diciembre de 2016:

(Pesos)

Registro Contable	Valor de la Relación de Bienes Muebles	Conciliación
541.199.101	540,199,101	0

FUENTE: Instituto Nacional de Cardiología Ignacio Chávez.

G



CUENTA PÚBLICA 2016

La diferencia que existe entre lo reportado en el rubro de bienes muebles en el Estado de Situación de Financiera y el valor reportado en Registro Contable del Producto de la Conciliación Contable-Física, se deriva de la revaluación que se realizó hasta el ejercicio 2007, por un importe de 294,132,949 al 31 de diciembre de 2016, de los bienes que en la actualidad continúan en funcionamiento.

Bienes Inmuebles

Integración de los Bienes Inmuebles

Concepto	2016	2015
Terrenos	557,148,377	557,148,377
Edificios No Habitacionales	1,519,870,673	1,494,906,739
Total	2,077,019,050	2,052,055,116

FUENTE: Instituto Nacional de Cardiología Ignacio Chávez.

El incremento en este rubro, por 24,963,934 se deriva de la actualización de los registros contables conforme a los avalúos emitidos por el Instituto de Administración y Avalúos de Bienes Nacionales, con fecha al 31 de diciembre de 2016.

El terreno en el que se ubica el Instituto fue aportado por el Gobierno Federal en 1972 con un valor histórico de 13,563.

Producto de la conciliación contable-física se reporta el siguiente avance al 31 de diciembre de 2016:

Registro Contable	Valor de la Relación de Bienes Inmuebles	Conciliación
1,268,806,523	1,268,806,523	0

FUENTE: Instituto Nacional de Cardiología Ignacio Chávez.

En el Estado de Situación Financiera se presentan Bienes Inmuebles por 2,077,019,050, que al aplicarle la depreciación histórica y de ejercicio por 808,212,527, correspondiente al rubro de Edificios no Habitacionales, el resultado asciende a 1,268,806,523.

Activos Intangibles

Al 31 de diciembre de 2016, el Instituto ha recibido Activos Intangibles mediante donativos por un importe de 30,574,451 y al 31 de diciembre de 2015, ascendía a 18,184,887.

Concepto	2016	2015
Software	30,574,451	18,184,887

FUENTE: Instituto Nacional de Cardiología Ignacio Chávez.

Q

CUENTA PÚBLICA 2016

Depreciación, Deterioro y Amortización de Bienes e Intangibles

La depreciación se calcula conforme a los parámetros de vida útil que establece el Consejo Nacional de Armonización Contable (CONAC), publicados el 15 de agosto de 2012, que se desglosan por concepto como sigue:

Concepto	2016	2015
TASAS DE DEPRECIACIÓN		
Equipo de cómputo	33.3%	33.3%
Equipo de transporte	20%	20%
Mobiliario	10%	10%
Equipo Médico	20%	20%
Edificios y construcciones	3.3%	3.3%
TASA DE AMORTIZACIÓN		
Activos Intangibles	15%	15%

FUENTE: Consejo Nacional de Armonización Contable.

Concepto	2016	2015
Depreciación Acumulada de Bienes Inmuebles	808,212,527	783,248,593
Depreciación Acumulada de Mobiliario y Equipo	114,841,994	59,007,001
Depreciación Acumulada de Equipo e Instrumental Médico	644,615,321	666,569,676
Equipo de Transporte	885,209	874,917
Amortización Acumulada de Activos Intangibles	3,301,263	26,030
Total de Depreciación, Deterioro y Amortización Acumulada de Bienes e Intangibles	1,571,856,314	1,509,726,217

FUENTE: Instituto Nacional de Cardiología Ignacio Chávez.

La depreciación y amortización registrada en resultados al mes de diciembre de 2016, ascendió a 72,737,633 y al 31 de diciembre de 2015, ascendió a 69,959,937.

El método de depreciación aplicado a los Activos Intangibles, en este caso el software, es el Método de Línea Recta y la tasa se aplica conforme lo establece el Artículo 33, Fracción III de la Ley del Impuesto sobre la Renta.

▪ Estimaciones y Deterioros

La estimación por pérdida o deterioro de activos al 31 de diciembre de 2016 y al 31 de diciembre de 2015, se integran como sigue:

CUENTA PÚBLICA 2016

Concepto	2016	2015
Estimación para Cuentas Incobrables	57,258,811	65,084,783
Estimación de Inventarios Obsoletos	1,506,679	1,506,679
Total Estimación por Pérdida o Deterioro de Activos	58,765,490	66,591,462

FUENTE: Instituto Nacional de Cardiología Ignacio Chávez.

Estimación de Cuentas Incobrables

Con fundamento en la NIFGG SP 03 Estimación para cuentas incobrables, durante el periodo el ejercicio 2016 tuvo un comportamiento como a continuación se menciona, el cual se integra como sigue:

1er Bimestre	Reserva para Cuentas Incobrables				Cancelación de Cuentas Incobrables 2015	Ejercicios Anteriores	Total
	2do Bimestre	3er Bimestre	4to Bimestre	5to Bimestre			
0	1,358,300	1,463,357	1,630,587	1,325,237	10,518,173	65,084,783	57,258,811

FUENTE: Instituto Nacional de Cardiología Ignacio Chávez.

Para efectos de incrementar la estimación se consideraron principalmente adeudos de pacientes con antigüedad superior a 120 días, tomando en cuenta lo señalado en las políticas de cobro del Instituto.

El Instituto no tiene interpuestos juicios civiles, mercantiles, ni penales, para la recuperación de las cuentas por cobrar vencidas al 31 de diciembre de 2016.

Estimación de Inventarios Obsoletos

La estimación se determina para evitar el acumulamiento de bienes no útiles o sus desechos; en su caso, para la baja de materiales por daño, deterioro, caducidad u obsolescencia para lo cual se debe proceder a su desincorporación en estricto apego a las disposiciones legales vigentes.

Por ello el personal responsable de cada área del Almacén General, debe verificar y supervisar mensualmente el estado físico de las existencias con la finalidad de determinar oportunamente que materiales se encuentran dañados, deteriorados, caducados u obsoletos.

Si se detectara un producto con las características antes mencionadas, el Almacén General debe promover la utilización del material que no haya tenido movimiento en un periodo igual o mayor a un año, el cual se debe considerar como material sin movimiento; si a pesar de ello, el material no ha sido requerido, debe promover su destino final, previa ratificación del área usuaria, la cual debe realizar el dictamen de no utilidad y propuesta de disposición final que se emitan de conformidad con lo establecido por la normatividad en vigor y el presente procedimiento.

El Almacén General debe obtener la autorización del Subdirector de Recursos Materiales en ambos documentos, como es el dictamen de no utilidad y propuesta de disposición final, así como de remitir la documentación al área de Activo Fijo.

El Área de Activo Fijo es la responsable de gestionar la aprobación del Comité de Bienes Muebles y coordinar las actividades necesarias ante las áreas competentes para el proceso de desincorporación de los bienes no útiles según se defina: si es destrucción, al Departamento de Intendencia, si es enajenación al Departamento de Adquisiciones Médicas para su procedimiento de venta, etc.

CUENTA PÚBLICA 2016

▪ **Otros Activos**

Activos Diferidos

Los activos diferidos al 31 de diciembre de 2016 se registran en atención a lo que establece la NIFGG SP 01 Control Presupuestario de los Ingresos y de los Gastos en el rubro de egresos derivado a las erogaciones del Instituto por concepto de presupuesto devengado y no pagado que al 31 de diciembre del ejercicio 2016, se debe de registrar presupuestariamente con cargo al siguiente ejercicio fiscal dentro de su flujo de efectivo.

Concepto	2016	2015
Activos Diferidos	121,469,713	89,822,755

FUENTE: Instituto Nacional de Cardiología Ignacio Chávez.

- **PASIVO**

▪ **Cuentas y Documentos por pagar**

Cuentas por Pagar a Corto Plazo

Las cuentas por pagar a corto plazo al 31 de diciembre de 2016 y al 31 de diciembre de 2015, se integran de la siguiente manera:

Concepto	2016	2015
Servicios Personales por Pagar a Corto Plazo	638,139	598,487
Proveedores por Pagar a Corto Plazo	0	0
Retenciones y Contribuciones por Pagar	9,365,257	21,745,743
Otras Cuentas por Pagar a Corto Plazo	2,636,978	1,964,187
Total Cuentas por Pagar a Corto Plazo	12,640,374	24,308,417

FUENTE: Instituto Nacional de Cardiología Ignacio Chávez.

Servicios Personales por Pagar a Corto Plazo

Al 31 de diciembre de 2016 y al 31 de diciembre de 2015, se tienen pendientes por pagar Servicios Personales; el saldo corresponde a que los trabajadores no cobran a tiempo su sueldo en la Institución bancaria, ya que no han correspondido a la implementación del pago mediante transferencia bancaria. Dicho saldo se integra como sigue:

Concepto	2016	2015
Bancos Diversos	0	27,345
Caja Nómina	597,228	512,540
Gratificación por pagar	0	0
Sueldos por Pagar	40,911	58,602
Total	638,139	598,487

FUENTE: Instituto Nacional de Cardiología Ignacio Chávez

Q

CUENTA PÚBLICA 2016

Retenciones y Contribuciones por Pagar a Corto Plazo

Los impuestos a cargo y retenidos al 31 de diciembre de 2016 y al 31 de diciembre 2015, se muestran a continuación:

Concepto	2016	2015
ISR retenido por sueldos y salarios	8,570,436	17,513,486
3% sobre nóminas	209,949	3,204,568
ISR Retenido asimilados a sueldos	19,579	29,417
IVA retenido	158,146	270,458
IVA por pagar	45,940	49,043
ISR Retenido honorarios profesionales	126,684	121,582
5% al millar	1,736	0
ISSSTE	170,159	502,256
FOVISSSTE	46,490	40,919
SAR	16,139	14,014
Total	9,365,257	21,745,743

FUENTE: Instituto Nacional de Cardiología Ignacio Chávez

Fondos de Bienes de Terceros en Garantía y/o Administración a Corto Plazo

Al 31 de diciembre de 2016, se tienen Fondos de Bienes de Terceros en Garantía y/o Administración a corto plazo derivado de que el Instituto administra los recursos proporcionados por un tercero para un fin específico, como son los proyectos de investigación, entre otros, en un plazo menor o igual a doce meses.

Concepto	2016	2015
Fondos de Bienes de Terceros a Garantía y/o Administración a corto plazo	29,389,726	20,330,821

FUENTE: Instituto Nacional de Cardiología Ignacio Chávez

Pasivos Diferidos y Otros

Otros Pasivos Diferidos a Corto Plazo

Los pasivos diferidos al 31 de diciembre de 2016, se registran en atención a lo que establece la NIFGG SP 01 Control Presupuestario de los Ingresos y de los Gastos al rubro de ingresos cuando se emita una autorización para pagar a plazos, ya sea diferido o en parcialidades.

G

CUENTA PÚBLICA 2016

Concepto	2016	2015
Otros Pasivos Diferidos a Corto Plazo	95.215.266	53.903.816
Cuentas por pagar a Corto Plazo y Otras Cuentas por pagar a corto Plazo	121.477.013	89.822.755
Total	216.692.279	143.726.571

FUENTE: Instituto Nacional de Cardiología Ignacio Chávez.

Las cuentas por pagar a corto plazo se originan principalmente por la adquisición de insumos y servicios para el cumplimiento de objetivos y metas de este Instituto. A la fecha, el Instituto cuenta con los materiales suficientes para el cumplimiento de sus objetivos fundamentales como son:

- Prestar servicios de salud en materia de atención médica en aspectos preventivos, curativos, quirúrgicos y de rehabilitación en padecimientos cardiovasculares a la población de escasos recursos económicos.
- Realizar estudios e investigaciones clínicas y experimentales en enfermedades cardiovasculares.
- Publicar y difundir la información técnica sobre los avances que en materia de salud.
-

Proveedores por Pagar a Corto Plazo

Las cuentas por pagar a corto plazo corresponden a bienes previamente recibidos por conceptos relacionados principalmente con la adquisición de medicamentos, materiales de curación y otros insumos, necesarios para el desarrollo y cumplimiento del objeto social del Instituto.

Al cierre del mes de diciembre de 2016, el Instituto tiene proveedores por pagar a corto plazo por 99,019,642.

Los saldos al 31 de diciembre de 2016, presentan los siguientes vencimientos:

Concepto	Antigüedad (Días)			Ejercicios Anteriores	Total
	01 a 59	60 a 90	120		
Cuentas por Pagar a Corto Plazo	81,218,333	12,830,124	2,070,539	2,900,646	0
					99,019,642

FUENTE: Instituto Nacional de Cardiología Ignacio Chávez.

En relación con los saldos que presentan una antigüedad de más de 120 días de vencimiento, el Instituto en coordinación con los proveedores, está realizado un análisis para su aclaración y depuración.

Otras Cuentas por Pagar a Corto Plazo

Al cierre del mes de diciembre de 2016, el Instituto tiene un saldo en Acreedores Diversos por 22,457,371

Los saldos al 31 de diciembre de 2016, presentan los siguientes vencimientos:

A



CUENTA PÚBLICA 2016

Concepto	Antigüedad (Días)			Ejercicios Anteriores	Total
	01 a 59	60 a 90	Mas de 120		
Acreedores Diversos	22,457,371	0	0	0	\$22,457,371

FUENTE: Instituto Nacional de Cardiología Ignacio Chávez

♦ II. NOTAS AL ESTADO DE ACTIVIDADES

- INGRESOS DE GESTIÓN

- Ingresos por Venta de Bienes y Servicios

Ingresos por Venta de Bienes y Servicios de Organismos Descentralizados

Los objetivos fundamentales del Instituto son prestar servicios de salud en materia de atención médica en aspectos preventivos, curativos, quirúrgicos y de rehabilitación en padecimientos cardiovasculares a la población de escasos recursos económicos, realizar estudios e investigaciones clínicas y experimentales en enfermedades cardiovasculares y publicar y difundir la información técnica sobre los avances que en materia de salud se registren.

El Instituto cuenta con tabuladores de cuotas de recuperación clasificadas por nivel, las cuales son aplicadas a los servicios médicos prestados. El saldo de los ingresos por la prestación de servicios de salud generados al 31 de diciembre de 2016, asciende a \$308,303,455 y al 31 de diciembre de 2015, ascendía \$285,977,357.

- Transferencias, Asignaciones, Subsidios y Otras Ayudas

Transferencias Internas y Asignaciones del Sector Público

El Instituto recibió al 31 de diciembre de 2016, Transferencias y Asignaciones al Sector Público por un importe de \$1,076,794,871, los cuales se presentan en el Estado de Actividades como lo establece el apartado 11 de la NIFGG SP 02 Subsidios y Transferencias Corrientes y de Capital en sus diferentes modalidades; al 31 de diciembre de 2015, ascendía a \$1,015,416,709.

- Otros Ingresos y Beneficios

Otros Ingresos Financieros

Al 31 de diciembre de 2016 y al 31 de diciembre de 2015, los ingresos financieros se integran de la siguiente manera:

Concepto	2016	2015
Ingresos Financieros	2,279,764	665,552

FUENTE: Instituto Nacional de Cardiología Ignacio Chávez

Q

CUENTA PÚBLICA 2016

Otros Ingresos y Beneficios Varios

Este rubro se integra al 31 de diciembre de 2016 y al 31 de diciembre de 2015, como sigue:

Concepto	2016	2015
Cafetería	3,314,998	3,134,208
Escuela de enfermería	2,802,394	3,429,774
Varios	3,961,084	5,721,350
Estacionamiento	830,507	648,296
Donativos en especie	6,406,064	56,386,239
Fondo de Mejoría	2,785,408	0
Total	20,100,455	69,319,867

FUENTE: Instituto Nacional de Cardiología Ignacio Chávez

- GASTOS Y OTRAS PÉRDIDAS

- Gastos de Funcionamiento

Los gastos de funcionamiento al 31 de diciembre de 2016 y al 31 de diciembre de 2015, se integran como sigue:

Concepto	2016	2015
Servicios Personales	803,490,386	766,514,257
Materiales y Suministros	474,580,921	476,350,513
Servicios Generales	140,306,138	138,801,405
Total	1,418,377,445	1,381,666,175

FUENTE: Instituto Nacional de Cardiología Ignacio Chávez

Al cierre del 31 de diciembre de 2016, y de acuerdo con la aplicación de los recursos propios y fiscales, existen partidas en las cuales su monto excede el 10% del total del gasto, y a continuación se describen:

5.1.1.1. Remuneraciones la Personal de carácter Permanente. En este rubro fue aplicado un monto de 243,129,018, que representa el 16% del total del gasto y que va enfocado a asignaciones destinadas a cubrir las percepciones correspondientes al personal de carácter permanente.

5.1.1.3. Remuneraciones Adicionales y Especiales. En este concepto fue aplicado un monto de 256,419,687, que representa el 16% del total del gasto y que va dirigido a asignaciones destinadas a cubrir percepciones adicionales y especiales, así como las gratificaciones que se otorgan tanto al personal de carácter permanente como transitorio.

5.1.1.5. Otras Prestaciones Sociales y Económicas. En este apartado fue aplicado un monto de 189,716,711, que representa el 12% del total del gasto y que va enfocado a asignaciones destinadas a cubrir otras prestaciones sociales y económicas, a favor del personal, de acuerdo con las disposiciones legales vigentes y/o acuerdos contractuales respectivos.

CUENTA PÚBLICA 2016

5.1.2.5 Productos Químicos, Farmacéuticos y de Laboratorio. Este es uno de los principales rubros enfocados al cumplimiento del objetivo de esta Institución y es principalmente por la aplicación de insumos a los pacientes de escasos recursos; en este genero fue aplicado el monto de 407,592,185, mismo que representa el 26% del total del gasto y va dirigido a asignaciones destinadas a la adquisición de sustancias, productos químicos y farmacéuticos de aplicación humana o animal, así como toda clase de materiales y suministros médicos y de laboratorio.

- **Otros Gastos y Pérdidas Extraordinarias**

Depreciaciones, Estimaciones, Deterioros, Obsolescencia y Amortizaciones

El saldo de este rubro asciende al 31 de diciembre de 2016 a 92,021,567 y al 31 de diciembre de 2015, ascendía a 80,474,753, integrados como se muestra a continuación:

Concepto	2016	2015
Estimaciones, Depreciaciones, Deterioros, Obsolescencia y Amortizaciones	73,007,633	69,959,937
Estimación de cuentas incobrables por derechos a recibir efectivo	16,295,654	10,488,953
Estimación por pérdida y deterioro de activos circulantes	0	3,827
Disminución de Almacén de Materiales y Suministros	0	15,180
Otros:		
Ayuda a pacientes (fondo de mejoría)	0	0
Programa Pensionista	0	0
Varios	2,718,280	6,855
Total	92,021,567	80,474,753

FUENTE: Instituto Nacional de Cardiología Ignacio Chávez.

- **III. NOTAS AL ESTADO DE VARIACIONES EN LA HACIENDA PÚBLICA**

- **MODIFICACIONES AL PATRIMONIO CONTRIBUIDO**

- **Aportaciones**

Al 31 de diciembre de 2016, al Instituto le fueron autorizados en el Oficio de Liberación de Inversión una aplicación de recursos propios para la adquisición de equipo e instrumental médico por 6,915,474.

- **Donaciones de Capital**

Al 31 de diciembre de 2016 el Instituto recibió donaciones y adquisiciones con cargo a recursos de terceros de activo fijo por 40,706,433, mismos que se encuentran registrados en las cuentas de Bienes Muebles y que forman parte del patrimonio de la Institución.

CUENTA PÚBLICA 2016

Tipo de Activo	Importe
Mobiliarios y Equipo de Administración	4,555,977
Equipo Médico e Instrumental de Laboratorio	19,551,310
Seguro Popular (Obra)	3,228,672
Activos Intangibles	13,370,474
Total	40,706,433

FUENTE: Instituto Nacional de Cardiología Ignacio Chávez

- INFORMACIÓN SOBRE MODIFICACIONES AL PATRIMONIO GENERADO

• Resultado de Ejercicios Anteriores

Resultado de Ejercicios Anteriores

La cuenta de resultados de ejercicios anteriores disminuyó en 737,911,052, por la reclasificación de movimientos que afectan a resultados de ejercicios anteriores.

La variación se debió que al 31 de diciembre de 2015, se efectuaron los registros del avalúo de los bienes inmuebles afectando de manera errónea la cuenta de déficit y/o superávit correspondiendo a la cuenta de revalúo de bienes inmuebles, por la cantidad de 749,683,877

Aumento por la reclasificación de movimientos que afecta ejercicios anteriores	(11,138,942)
Disminución por la cancelación de movimientos no procedentes	(726,772,110)
Total	(737,911,052)

♦ IV. NOTAS AL ESTADO DE FLUJOS DE EFECTIVO

- EFECTIVO Y EQUIVALENTES

El análisis de los saldos inicial y final que figura en la última parte del Estado de Flujo de Efectivo, en la cuenta de efectivo y equivalentes es como sigue:

Concepto	2016	2015
Efectivo en Bancos - Tesorería	34,201	39,201
Efectivo en Bancos - Dependencias	5,911,771	15,335,130
Inversiones Temporales (hasta 3 meses)	93,284	19,905,839
Fondos con Afectación Específica	0	0
Depósitos de Fondos de Terceros y Otros	29,389,726	20,330,821
Total Efectivo y Equivalentes	35,428,982	55,610,991

FUENTE: Instituto Nacional de Cardiología Ignacio Chávez

CUENTA PÚBLICA 2016

- DETALLE DE LA ADQUISICIÓN DE BIENES MUEBLES E INMUEBLES

Por el ejercicio del 1 de enero al 31 de diciembre de 2016, se tienen registrados en la contabilidad bienes muebles como sigue:

Concepto	Recursos Propios	Recursos de Terceros	Donativos	Total
Mobiliario y Equipo de Administración	0	934,025	3,621,951	4,555,976
Equipo Médico e Instrumental de Laboratorio	6,893,309	3,534,814	16,016,497	26,444,620
Activos Intangibles	0	0	13,370,474	13,370,474
Total	6,893,309	4,468,839	33,008,922	44,371,070

FUENTE: Instituto Nacional de Cardiología Ignacio Chávez

- CONCILIACIÓN DE FLUJOS DE EFECTIVO NETO DE LAS ACTIVIDADES DE OPERACIÓN Y LA CUENTA DE AHORRO/DESAHORRO ANTES DE RUBROS EXTRAORDINARIOS

Concepto	2016	2015
Ahorro/Desahorro antes de rubros Extraordinarios	10,896,016	10,286,690
Movimientos de Partidas (o rubros) que no afectan el efectivo.		
Depreciación	73,007,633	69,959,937
Incrementos en las Provisiones	0	3,828
Incremento en cuentas por cobrar	16,295,654	10,488,953
Disminución de Almacén de Materiales y Suministros	0	15,180
Partidas Extraordinarias		
Ayuda a Pacientes (F. Mejoría)	0	0
Programa Pensionistas	0	0
Varios	2,718,280	6,855

FUENTE: Instituto Nacional de Cardiología Ignacio Chávez

CUENTA PÚBLICA 2016

♦ V. CONCILIACIÓN ENTRE LOS INGRESOS PRESUPUESTARIOS Y CONTABLES, ASÍ COMO ENTRE LOS EGRESOS PRESUPUESTARIOS Y LOS GASTOS CONTABLES

- CONCILIACIÓN ENTRE LOS INGRESOS PRESUPUESTARIOS Y CONTABLES

Instituto Nacional de Cardiología "Ignacio Chávez" Conciliación entre los Ingresos Presupuestarios y Contables Correspondientes del 01 de Enero al 31 de Diciembre de 2016 (Cifras en Pesos)	
1. Ingresos Presupuestarios	1,408,431,219
2. Más ingresos contables no presupuestales	9,194,356
Incremento por variación de inventarios	0
Disminución del exceso de estimaciones por pérdida o deterioro u obsolescencia	2,884
Disminución del exceso de provisiones	0
Donativos en Especie	6,406,064
Otros ingresos contables no presupuestarios	2,785,409
3. Menos ingresos presupuestales no contables	10,144,146
Productos de capital	0
Aprovechamientos capital	0
Ingresos derivados de financiamientos	0
Otros Ingresos presupuestarios no contables	10,144,146
4. Ingresos Contables (4 = 1+2-3)	1,407,481,429

FUENTE: Instituto Nacional de Cardiología Ignacio Chávez.

G



CUENTA PÚBLICA 2016

- CONCILIACIÓN ENTRE LOS EGRESOS PRESUPUESTARIOS Y LOS GASTOS CONTABLES

Instituto Nacional de Cardiología "Ignacio Chávez"
 Conciliación entre los Egresos Presupuestarios y los Gastos Contables
 Correspondientes del 01 de Enero al 31 de Diciembre de 2016

1. Total de Egresos (Presupuestarios) 1,408,431,219

2. Menos egresos presupuestarios no contables 25,250,287

Mobiliario y equipo de administración	0
Mobiliario y equipo educacional y recreativo	0
Equipo e instrumental médico y de laboratorio	6,915,474
Vehículos y equipo de transporte	0
Equipo de defensa y seguridad	0
Maquinaria, otros equipos y herramientas	0
Activos biológicos	0
Bienes inmuebles	0
Activos intangibles	0
Obra pública en bienes propios	3,228,672
Acciones y participaciones de capital	0
Compra de títulos y valores	0
Inversiones en fideicomisos, mandatos y otros análogos	0
Provisiones para contingencias y otras erogaciones especiales	0
Amortización de la deuda pública	0
Adeudos de ejercicios fiscales anteriores (ADEFAS)	0
Otros Egresos Presupuestarios No Contables	15,106,141

3. Más gastos contables no presupuestales 127,218,081

Estimaciones, depreciaciones, deterioros, obsolescencia y amortizaciones	89,303,287
Provisiones	403,278
Disminución de inventarios	0
Aumento por insuficiencia de estimaciones por pérdida o deterioro u obsolescencia	0
Aumento por insuficiencia de provisiones	7,828,436
Otros gastos	2,718,280
Otros Gastos Contables No Presupuestales	26,964,800

4. Total de Gasto Contable (4=1-2+3) 1,510,399,013

FUENTE: Instituto Nacional de Cardiología Ignacio Chávez.

INSTITUTO NACIONAL DE CARDIOLOGÍA IGNACIO CHÁVEZ

CUENTA PÚBLICA 2016

NOTAS DE MEMORIA (CUENTAS DE ORDEN)

Las cuentas de orden se utilizan para registrar movimientos de valores que no afecten o modifiquen el balance del ente contable, sin embargo, su incorporación en libros es necesaria con fines de recordatorio contable, de control y en general sobre los aspectos administrativos, o bien, para consignar sus derechos o responsabilidades contingentes que puedan, o no, presentarse en el futuro.

Las cuentas que se manejan para efectos de estas Notas son las siguientes:

- CUENTAS DE ORDEN CONTABLES Y PRESUPUESTARIAS

- Contables

Contingencias para Asuntos Laborales

Al cierre del mes de diciembre de 2016, se contaba con 40 Juicios Laborales en la Junta Federal de Conciliación y Arbitraje, los cuales se estima que representan un costo para el Instituto de 13,928,224 y se encuentran integrados como se indica a continuación:

Tipo de Juicio	Total	Importe
Juicios con Reinstalación	19	8,237,755
Juicios con Indemnización	5	2,377,734
Juicios con Prima de Antigüedad	5	236,507
Juicios con Prima de Antigüedad y Otras Prestaciones	3	315,769
Juicios con otras Prestaciones Demandadas	2	2,760,459
Total	34	13,928,224

FUENTE: Instituto Nacional de Cardiología Ignacio Chávez

- Presupuestarias

Presupuesto de Ingresos y Egresos

La finalidad de este rubro es llevar el control del presupuesto de los Ingresos y Egresos, con el propósito de presentar los momentos presupuestales de acuerdo a como lo establece la NIFGG-SP-01: Control Presupuestario de los Ingresos y de los Gastos.

CUENTA PÚBLICA 2016

Concepto	2016	2015
Presupuesto de Ingresos Autorizado	1,364,339,485	1,358,062,912
Presupuesto de Ingresos por Ejecutar	4,168	96,616,523
Modificaciones al Presupuesto de Ingresos Aprobado	44,095,902	53,546,858
Presupuesto de Ingresos Devengado	0	0
Presupuesto de Ingresos Cobrado	1,408,435,387	1,314,993,247
Presupuesto de Egresos Aprobado	1,364,339,485	1,358,062,912
Presupuesto de Egresos por Ejercer	(106,052,046)	96,616,523
Presupuesto de Egresos Modificado	(44,095,902)	53,546,858
Presupuesto de Egresos Comprometido	0	0
Presupuesto de Egresos Devengado	0	0
Presupuesto de Egresos Ejercido	0	0
Presupuesto de Egresos Pagado	1,426,295,629	1,314,993,247

FUENTE: Instituto Nacional de Cardiología Ignacio Chávez

NOTAS DE GESTIÓN ADMINISTRATIVA

1. Introducción

Los Estados Financieros de los entes públicos, proveen de información financiera a los principales usuarios de la misma, al Congreso y a los ciudadanos.

El objetivo del presente documento es la revelación del contexto y de los aspectos económicos-financieros más relevantes que influyeron en las decisiones del período, y que deberán ser considerados en la elaboración de los estados financieros para la mayor comprensión de los mismos y sus particularidades.

De esta manera, se informa y explica la respuesta del gobierno a las condiciones relacionadas con la información financiera de cada período de gestión, además de exponer aquellas políticas que podrían afectar la toma de decisiones en períodos posteriores.

2. Panorama Económico y Financiero

Los recursos asignados para la atención de pacientes se registran en el Programa Presupuestario E023, Prestación de Servicios en los Diferentes Niveles de Atención a la Salud; el presupuesto modificado para este programa ascendió a 1,217,640.9 miles de pesos.

El Programa Presupuestario E010, Formación de Recursos Humanos Especializados para la Salud, presentó un gasto pagado de 37,179.3 miles de pesos, misma cifra del presupuesto modificado.

Los recursos presupuestales asignados al Programa Presupuestario E022, Investigación y Desarrollo Tecnológico en Salud presentó un presupuesto modificado por 99,951.6 miles de pesos que fue ejercido en su totalidad al cierre del ejercicio.

El Programa Presupuestario M001, Actividades de Apoyo Administrativo, reflejó un gasto por 28,385.5 miles de pesos, igual al total de su presupuesto modificado.

CUENTA PÚBLICA 2016

El Programa Presupuestario 0001 Actividades de Apoyo a la Función Pública Y Buen Gobierno presentó presupuesto modificado por 4,295.8 miles de pesos que fue ejercido en su totalidad.

La Dirección de Administración del Instituto implementó un Programa de Austeridad, que adoptó las siguientes medidas:

- Cancelar cualquier obra de mantenimiento mayor.
- Disminuir las existencias de los almacenes de 45 y 30 días, a 15 días.
- Reducir viáticos y pasajes al 50%.
- Reducir el costo de alimentación al licitar las compras.
- Solicitar la autorización de nuevos tabuladores de cuotas de recuperación.
- Intensificar la cobranza de cuentas por cobrar.

Se solicitó a la Secretaría de salud apoyo presupuestal, la respuesta fue por 44.0 millones de pesos., entre otros.

3. Autorización e Historia

El Instituto Nacional de Cardiología "Ignacio Chávez", es un Organismo Público Descentralizado del Gobierno Federal, constituido el 23 de junio de 1943, con domicilio en la ciudad de México, con personalidad jurídica y patrimonio propio; su organización y funcionamiento están regulados por la Ley de los Institutos Nacionales de Salud.

Durante el periodo comprendido del 1º de enero al 31 de diciembre de 2016 no ha habido cambios en la estructura del Organismo.

4. Organización y Objeto Social

Los objetivos fundamentales del Instituto son prestar servicios de salud en materia de atención médica en aspectos preventivos, curativos, quirúrgicos y de rehabilitación en padecimientos cardiovasculares a la población de escasos recursos económicos, realizar estudios e investigaciones clínicas y experimentales en enfermedades cardiovasculares y publicar y difundir la información técnica sobre los avances que en materia de salud se registren.

La principal actividad del Instituto es la prestación de servicios de salud en padecimientos cardiovasculares.

El ejercicio fiscal normal comprende del 1º de enero al 31 de diciembre de 2016.

El marco jurídico aplicable al Instituto se publica en nuestra página de internet, destacándose las siguientes Leyes, Códigos y Reglamentos:

Ley General de Contabilidad Gubernamental

Ley de los Institutos Nacionales de Salud.

Ley de Adquisiciones, Arrendamientos y Servicios del Sector Público.

Ley de Obras Públicas y Servicios Relacionados con las Mismas.

Ley de Ingresos de la Federación.

Ley del Impuesto Sobre la Renta.

Ley del Impuesto al Valor Agregado.

Ley del Instituto de Seguridad y Servicios Sociales de los Trabajadores del Estado.

Ley Federal de Presupuesto y Responsabilidad Hacendaria.

Código Fiscal de la Federación.

Código Fiscal del Distrito Federal.

Reglamento de la Ley Federal de Presupuesto y Responsabilidad Hacendaria.

Reglamento de la Ley de Adquisiciones, Arrendamientos y Servicios del Sector Público.

Reglamento de la Ley de Obras Públicas y Servicios Relacionados con las Mismas.

Reglamento de la Ley del Impuesto Sobre la Renta.

El Instituto por su estructura jurídica y actividad que desarrolla, está sujeto al régimen fiscal siguiente:

Contribuciones federales: El IVA que paga por la adquisición de materiales, suministros y servicios, se registra como parte del costo de éstos; y, en el caso de bienes de activo fijo, se registra su costo de adquisición incluyendo el IVA.

Está obligada a retener ISR por sueldos y salarios, ISR e IVA por honorarios profesionales independientes e ISR por honorarios asimilados a salarios.

Entera y liquida cuotas y aportaciones de seguridad social al ISSSTE, FOVISSSTE y SAR.

Está obligada a retener derechos del 5 al millar por pagos de contratos de obra pública.

Contribuciones locales: Es causante del Impuesto Predial, Impuesto sobre Nóminas y de los Derechos por el Suministro de Agua.

La estructura organizacional básica del Instituto es la siguiente:

Junta de Gobierno.

Dirección General.

6 Direcciones de Área.

14 Subdirecciones de Área.

5. Bases de Preparación de los Estados Financieros

Se encuentra en proceso de autorización e implementación nuestro sistema de contabilidad gubernamental, por lo que el registro de nuestras operaciones se efectuó utilizando el sistema contable autorizado e implementado en ejercicios anteriores y continuamos registrando las operaciones de acuerdo con la base de devengado (acumulativa) de las transacciones y considerando los postulados básicos de contabilidad gubernamental y en general la normatividad emitida por el Consejo Nacional de Armonización Contable (CONAC) y demás disposiciones aplicables.

Se aplica la normatividad del CONAC y las siguientes normas contables emitidas por la Unidad de Contabilidad Gubernamental e Informes Sobre la Gestión Pública de la Secretaría de Hacienda y Crédito Público:

CUENTA PÚBLICA 2016

Normas de Información Financiera Gubernamental General para el Sector Paraestatal

NIFGG SP 01 "Control Presupuestario de los Ingresos y de los Gastos".

NIFGG SP 02 "Subsidios y Transferencias Corrientes y de Capital en sus diferentes modalidades".

NIFGG SP 03 "Estimación de Cuentas Incobrables".

NIFGG SP 04 "Reexpresión".

NIFGG SP 05 "Obligaciones Laborales".

Conforme a lo indicado en el Oficio CONAC/Secretaría Técnica.- 0247/2012 de fecha 14 de septiembre de 2012 emitido por el Secretario Técnico del Consejo Nacional de Armonización Contable (CONAC), los acuerdos emitidos por el CONAC de las "Principales Reglas de Registro y Valoración del Patrimonio (Elementos Generales)", de las "Reglas Específicas del Registro y Valoración del Patrimonio" y los "Parámetros de Estimación de Vida Útil" que fueron publicados en el Diario Oficial de la Federación, el 2 de enero de 2013 y 8 de agosto de 2013 y el 15 de agosto de 2012, respectivamente, deberán ser aplicados por los entes públicos a través de registros contables a partir del ejercicio que inicia el 1º de enero de 2013.

Negocio en Marcha

Al 31 de diciembre de 2016, el Instituto captó recursos de acuerdo a los programados en su presupuesto considerando recursos propios y fiscales, rubros importantes para continuar como un negocio en marcha, así mismo recibió recursos por donativos en especie que al ser utilizados se obtendrá beneficios para continuar prestando servicios a pacientes con padecimientos cardiovasculares de manera futura cumpliendo así con su objeto social para lo cual fue creado.

El Instituto se impone en una existencia permanente durante los siguientes doce meses o más a partir de la fecha de cierre de los estados financieros, salvo prueba en contrario, por lo que las cifras en los Estados Financieros, representan los valores sistemáticamente obtenidos, con base a las Normas de Información Financiera. En tanto prevalezcan dichas condiciones, no deben determinarse valores estimados provenientes de la disposición o liquidación del conjunto de los activos netos del Instituto.

6. Políticas de Contabilidad Significativas

Los estados financieros adjuntos están preparados considerando la normatividad emitida por el CONAC y los criterios establecidos por las Normas de Información Financiera emitidas por la Unidad de Contabilidad Gubernamental e Informes sobre la Gestión Pública de la Secretaría de Hacienda y Crédito Público, las cuales difieren con lo establecido en las Normas Mexicanas de Información Financiera (NIF) emitidas por el Consejo Mexicano para la Investigación y Desarrollo de las Normas de Información Financiera, A.C. (CINIF).

Las prácticas contables gubernamentales que no coinciden con las Normas de Información Financiera Mexicanas, principalmente son las siguientes:

Hasta el ejercicio 2007, no se reconocieron de manera integral los efectos de inflación conforme al Boletín B-10; en el año 2008 entraron en vigor las nuevas NIF de la Serie "A" relativas al marco conceptual de la teoría y práctica contable y de la Serie "B", "C" y "D" aplicables a los estados financieros en su conjunto, situación que se deriva de la aplicación de la NIFGG SP 04 Reexpresión, donde nos indica que la entidades del Sector Paraestatal de la Administración Pública Federal deberán de observar y aplicar las normas supletorias para reflejar los efectos de inflación y definir los procedimientos que entiendan a sus propias características, y esto se revele en sus estados financieros.



CUENTA PÚBLICA 2016

No se presenta en forma agrupada el Resultado Integral de Financiamiento, que se compone de los intereses ganados y pagados, el resultado por posición financiera y la utilidad o pérdida por fluctuaciones cambiarias.

No se tiene la obligación de reconocer pasivos por beneficios a empleados en los términos de la NIF D-3.

La depreciación de los bienes inmuebles, infraestructura y construcciones en proceso y bienes muebles se deprecian de acuerdo a los parámetros de vida útil, emitidos por el Consejo Nacional de Armonización Contable, publicado el 15 de agosto de 2012.

Las principales prácticas de contabilidad utilizadas se describen a continuación:

a) Efectos de la inflación

Hasta el ejercicio 2007 se reconocieron los efectos de la inflación en la información financiera actualizando únicamente los activos, su depreciación acumulada, depreciación del ejercicio y los inventarios de acuerdo con la Circular Técnica NIF-06 BIS "A"/D, emitida por la Secretaría de Hacienda y Crédito Público y la Secretaría de la Función Pública (SFP). Por los ejercicios de 2014 y 2013, ante un entorno económico no inflacionario, los estados financieros no presentan los efectos de la inflación, sus cifras se presentan a valores nominales, tal como lo establece la norma de Información Financiera Gubernamental, emitida por la SHCP.

Conforme con la NIFGG SP 004 se considera la existencia de un entorno no inflacionario, cuando la inflación acumulada de los tres ejercicios anuales anteriores es menor que el 26% y del 8% de forma anual, siendo que la inflación correspondiente a 2014 y 2015 fue de 4.08% y 2.13% respectivamente, cuya inflación acumulada es del 9.57%, el porcentaje de inflación a diciembre de 2016 fue de 3.36%, de conformidad con la NIFGG SP 04 Reexpresión.

b) Inversiones en valores temporales

Se valúan al costo de adquisición, más rendimientos devengados. En el caso de rendimientos que son generados por el subsidio del Gobierno Federal, estos son reintegrados mensualmente a la Tesorería de la Federación.

c) Almacenes

Se registran al costo de adquisición, y se encuentran valuados por el método Costo Promedio.

d) Beneficios a los empleados

Las relaciones laborales con los trabajadores se regulan con lo establecido en el apartado "B" del artículo 123 Constitucional, por lo tanto, las pensiones al retiro de los trabajadores son asumidas en su totalidad por el Instituto de Seguridad y Servicios Sociales de los Trabajadores del Estado, además no existe la obligación de pagar las primas de antigüedad. Los pagos a que pueden tener derecho los trabajadores en caso de ser despedidos, de acuerdo a la Ley Federal del Trabajo, se registran en el resultado del año en que se realizan.

e) Operaciones en moneda extranjera

Las operaciones en moneda extranjera se registran al tipo de cambio vigente a la fecha de su celebración. Los activos y pasivos monetarios en moneda extranjera se valúan en moneda nacional al tipo de cambio vigente a la fecha de los estados financieros.

f) Reconocimiento de los ingresos

Los ingresos se reconocen en el momento en que se presta el servicio de atención médica a los pacientes o cuando se tiene el derecho de cobro.

g) Subsidio de operación del Gobierno Federal

6

CUENTA PÚBLICA 2016

Es dinero que se recibe del Gobierno Federal para operación y se reconoce en el estado de actividades al momento en que dichos fondos son solicitados mediante Cuentas por Liquidar Certificadas para el pago de conceptos derivados de los capítulos 1000 Servicios Personales, 2000 Materiales y Suministros y 3000 Servicios Generales.

h) Subsidio de inversión recibido del Gobierno Federal

Son los recursos que se reciben mediante el pago de proveedores por medio de las Cuentas por Liquidar Certificadas que emite la Tesorería de la Federación para las actividades de inversión y se reconoce en el patrimonio al momento en que se ejerce el presupuesto y es liberado el oficio de inversión por la Dirección General de Programación, Organización y Presupuesto. Asimismo, durante el ejercicio 2015, no se recibió subsidio de inversión por parte del Gobierno Federal.

i) Uso de estimaciones

En la preparación de los estados financieros se tiene la necesidad de registrar ciertas estimaciones, y utilizar al efecto ciertos supuestos para valorar algunas partidas de los estados financieros y efectuar las revelaciones que se requieran de las mismas. Sobre todo, las estimaciones para cuentas incobrables y para inventarios obsoletos. (Ver Nota 4).

j) Estado de Actividades

La presentación de los recursos fiscales otorgados al Organismo para gasto corriente se lleva a cabo de acuerdo con lo indicado en la norma NIFGG SP 02, en lo referente al registro contable y presentación de los subsidios y transferencias corrientes.

7. Posición en Moneda Extranjera y Protección por Riesgo Cambiario

Sin información que revelar.

8. Reporte Analítico del Activo

a) Vida útil o porcentajes de depreciación, deterioro o amortización utilizados en los diferentes tipos de activo.

Cuenta	Concepto	Años de vida útil	% de depreciación anual
1.2.3	BIENES INMUEBLES, INFRAESTRUCTURAY CONSTRUCCIONES EN PROCESO		
1.2.3.3	Edificios No Habitacionales	30	3.3
1.2.4	BIENES MUEBLES		
1.2.4.1	Mobiliario y Equipo de Administración		
1.2.4.1.1	Muebles de Oficina y Estantería	10	10
1.2.4.1.3	Equipo de Cómputo y de Tecnologías de la Información	3	33.3

CUENTA PÚBLICA 2016

1.2.4.3	Equipo e Instrumental Médico y de Laboratorio			
1.2.4.3.1	Equipo Médico y de Laboratorio	5		20
1.2.4.3.2	Instrumental Médico y de Laboratorio	5		20
1.2.4.4	Equipo de Transporte			
1.2.4.4.1	Automóviles y Equipo Terrestre	5		20

FUENTE: Instituto Nacional de Cardiología Ignacio Chávez

9. Fideicomisos, Mandatos y Análogos

Sin información que revelar.

10. Reporte de Recaudación

El ingreso propio programado ascendió a 331,640,516 miles de pesos; la captación al cierre del ejercicio fue de 331,636,348 miles de pesos, lo que correspondió a la captación programada.

11. Información sobre la deuda y el Reporte Analítico de Deuda

Sin información que revelar.

12. Calificaciones Otorgadas

Sin información que revelar.

13. Proceso de Mejora

Se ha dado cumplimiento a los que establece el Manual de Contabilidad Gubernamental.

Se cuenta con el conocimiento básico en materia de la Ley General de Contabilidad Gubernamental y de la Normatividad emitida por el CONAC.

Se emiten pólizas contables con los momentos presupuestales de manera simultánea.

Se opera de acuerdo a las normas de la armonización contable alineando las cuentas con respecto al Plan de Cuentas emitido con oficio 309-A-II-008/2014 de fecha 29 de septiembre de 2014.

14. Información por Segmentos

Sin información que revelar.

C

CUENTA PÚBLICA 2016

15. Eventos Posteriores al Cierre

No existe información que afecte el cierre del ejercicio.

16. Partes Relacionadas

Sin información que revelar.

17. Responsabilidad sobre la Presentación Razonable de la Información Contable

"Bajo protesta de decir verdad declaramos que los estados financieros y sus notas, son razonablemente correctos y son responsabilidad del emisor".


Autorizó: DR. MARCO ANTONIO MARTÍNEZ RÍOS
DIRECTOR GENERAL


Elaboró: L.C. ARMANDO ACEVEDO VALADEZ
SUBDIRECTOR DE FINANZAS

6





González de Aragón y Asociados

Contadores Públicos, S. C.

**INSTITUTO NACIONAL DE CARDIOLOGÍA
IGNACIO CHÁVEZ**

DICTAMEN PRESUPUESTAL

AUDITORÍA AL 31 DE DICIEMBRE DE 2016



González de Aragón y Asociados

Contadores Públicos, S. C.

RICARDO CASTRO N° 54, DESPACHOS 601 Y 502, COL. GUADALUPE INN

DICTAMEN PRESUPUESTARIO

A LA SECRETARÍA DE LA FUNCIÓN PÚBLICA

**A LA JUNTA DE GOBIERNO DEL INSTITUTO
NACIONAL DE CARDIOLOGÍA IGNACIO CHÁVEZ**

Opinión con Salvedad

Hemos auditado los estados e información financiera presupuestaria del **INSTITUTO NACIONAL DE CARDIOLOGÍA IGNACIO CHÁVEZ (INSTITUTO)**, correspondientes al ejercicio presupuestario comprendido del 1 de enero al 31 de diciembre de 2016, que comprenden los Estados Analítico de Ingresos; de Ingresos de Flujo de Efectivo; de Egresos de Flujo de Efectivo; Analítico del Presupuesto de Egresos en Clasificación Administrativa; Analítico del Ejercicio del Presupuesto de Egresos en Clasificación Económica y por Objeto del Gasto; Analítico del Ejercicio del Presupuesto de Egresos en Clasificación Funcional Programática, así como las notas explicativas a los estados e información financiera presupuestaria que incluyen un resumen de las políticas presupuestarias significativas.

En nuestra opinión, excepto por los efectos de las cuestiones descritas en la sección "Fundamentos de la Opinión con Salvedades" de nuestro informe, los estados e información financiera presupuestaria adjuntos del **INSTITUTO NACIONAL DE CARDIOLOGÍA IGNACIO CHÁVEZ** mencionados en el párrafo anterior, están preparados, en todos los aspectos materiales, de conformidad con las disposiciones establecidas en la Ley General de Contabilidad Gubernamental y en la Ley Federal de Presupuesto y Responsabilidad Hacendaria y su Reglamento.

Fundamentos de la Opinión con Salvedades

La Conciliación entre los Egresos Presupuestarios y los Gastos Contables al 31 de diciembre de 2016 refleja como partidas en conciliación de gastos presupuestales no contables montos por \$15,106,141 y de gastos contables no presupuestales por \$7,855,319, debido a que no existe la adecuada vinculación contable presupuestal que muestre la congruencia entre los registros del presupuesto en cuentas de orden, en cumplimiento con la Norma de Información Financiera Gubernamental General para el Sector Paraestatal NIFGG SP 01, Control Presupuestario de los Ingresos y de los Gastos y de conformidad con los artículos 40 y 41 de la Ley General de Contabilidad Gubernamental.

El INSTITUTO obtuvo autorización para hacer uso de las disponibilidades de ejercicios anteriores por \$17,864,410, a efecto de estar en posibilidad de financiar en tiempo y forma erogaciones destinadas a la operación sustantiva y la prestación de servicios públicos directos a la población. Dicho monto fue ejercido y pagado principalmente en erogaciones correspondientes al Capítulo 2000 Materiales y Suministros, sin embargo, esta disponibilidad no fue regularizada, por lo que no se reportó en el Sistema para la Integración de la Cuenta Pública (SICP), en los Estados Analítico de Ingresos y Analítico del Ejercicio del Presupuesto en Clasificación Económica y por Objeto del Gasto.

En el Estado Analítico del Ejercicio del Presupuesto de Egresos en Clasificación Económica y por Objeto del Gasto del Sistema para la Integración de la Cuenta Pública (SICP) 2016, se refleja como ejercido y pagado en gasto de inversión \$42,296,480, sin embargo, solo se ejercieron y pagaron \$10,144,146; la diferencia por \$32,152,334 corresponde a la falta de regularización de recursos propios que fueron ejercidos y pagados en gasto corriente.

Al 31 de diciembre de 2016 existe una cuenta bancaria de BBVA Bancomer que se utiliza para depósitos de la captación de los ingresos por venta de bienes y servicios, misma que al cierre del ejercicio muestra una disponibilidad de \$3,823,600, sin embargo, en el Estado de Egresos de Flujos de Efectivo no se refleja ninguna disponibilidad final. No fueron proporcionadas las conciliaciones contables bancarias ni presupuestales sobre dichas disponibilidades que permitieran validar y aclarar las disponibilidades al cierre.

Hemos llevado a cabo nuestras auditorías de conformidad con las Normas Internacionales de Auditoría. Nuestras responsabilidades, de acuerdo con estas normas, se describen con más detalle en la sección “Responsabilidades del Auditor sobre la auditoría de los estados e información financiera presupuestaria” de nuestro informe. Somos independientes del INSTITUTO NACIONAL DE CARDIOLOGÍA IGNACIO CHÁVEZ, de conformidad con el Código de Ética Profesional del Instituto Mexicano de Contadores Públicos, A.C., junto con los requerimientos de ética que son aplicables a nuestras auditorías de los estados financieros presupuestarios en México, y hemos cumplido con las demás responsabilidades de ética, de conformidad con esos requerimientos y con el Código de Ética Profesional.

Consideramos que la evidencia de auditoría que hemos obtenido proporciona una base suficiente y adecuada para emitir nuestra opinión con salvedades.

Párrafo de énfasis base de preparación y utilización de este informe

Los estados e información financiera presupuestaria adjuntos, fueron preparados para cumplir con los requerimientos normativos gubernamentales a que está sujeto el INSTITUTO y para ser integrados en el Reporte de la Cuenta Pública Federal, los cuales están presentados en los formatos que para tal efecto fueron establecidos por la Unidad de Contabilidad Gubernamental de la Secretaría de Hacienda y Crédito Público;

consecuentemente, éstos pueden no ser apropiados para otra finalidad. Nuestra opinión no se modifica por esta cuestión.

Otras cuestiones

La Administración del INSTITUTO ha preparado un juego de estados financieros al y por el año terminado el 31 de diciembre de 2016, de conformidad con las disposiciones en materia de información financiera que están establecidas en la Ley General de Contabilidad Gubernamental, sobre los cuales emitimos una opinión modificada con salvedades con fecha 16 de marzo de 2017, conforme a las Normas Internacionales de Auditoría.

Los estados analíticos del ejercicio del presupuesto de egresos en clasificaciones administrativa, económica, por objeto del gasto y funcional armonizados, se presentan para dar cumplimiento a los “Lineamientos Específicos para la Integración de la Cuenta Pública 2016 para las Empresas Productivas del Estado y Entidades que conforman el Sector Paraestatal Federal”, emitidos mediante oficio 309-A.-017/2017, de la Unidad de Contabilidad Gubernamental de la Secretaría de Hacienda y Crédito Público.

Responsabilidades de la Administración y de los encargados del gobierno del INSTITUTO sobre los estados e información financiera presupuestaria

La Administración es responsable de la preparación de los estados e información financiera presupuestaria adjuntos, de conformidad con las disposiciones en la Ley General de Contabilidad Gubernamental y en la Ley Federal de Presupuesto y Responsabilidad Hacendaria y su Reglamento, y del control interno que la Administración consideró necesario para permitir la preparación de los estados e información financiera presupuestaria libre de incorrección material debida a fraude o error.

Los encargados del gobierno del INSTITUTO son responsables de la supervisión del proceso de información financiera del INSTITUTO.

Responsabilidades del Auditor sobre la auditoría de los estados e información financiera presupuestaria

Nuestros objetivos consisten en obtener una seguridad razonable sobre si los estados financieros presupuestarios, en su conjunto, se encuentran libres de incorrección material debido a fraude o error, y emitir un informe de auditoría que contiene nuestra opinión. Seguridad razonable es un alto nivel de seguridad, pero no es una garantía, de que una auditoría realizada de conformidad con las Normas Internacionales de Auditoría siempre detecte una incorrección material cuando existe. Las incorrecciones pueden deberse a fraude o error y son consideradas materiales si individualmente, o en su conjunto, puede preverse razonablemente que influyan en las decisiones económicas que los usuarios hacen basándose en los estados financieros.

Como parte de una auditoría, de conformidad con las Normas Internacionales de Auditoría, aplicamos nuestro juicio profesional y mantenemos una actitud de escepticismo profesional durante toda la auditoría. También:

- Identificamos y evaluamos los riesgos de incorrección material en los estados financieros presupuestarios, debida a fraude o error, diseñamos y aplicamos los procedimientos de auditoría para responder a esos riesgos y obtener evidencia de auditoría suficiente y apropiada para obtener una base para nuestra opinión. El riesgo de no detectar una incorrección material debida a fraude es mayor que en el caso de una incorrección material, ya que el fraude puede implicar colusión, falsificación, manifestaciones intencionalmente erróneas, omisiones intencionales o la anulación del control interno.
- Obtenemos conocimiento del control interno importante para la auditoría con el fin de diseñar los procedimientos de auditoría que consideramos adecuados en las circunstancias, y no con la finalidad de expresar una opinión sobre la eficacia del control interno del INSTITUTO.
- Evaluamos lo apropiado de las políticas contables utilizadas y la razonabilidad de las estimaciones contables, así como las revelaciones hechas por la administración del INSTITUTO.

Nos comunicamos con los responsables del gobierno del INSTITUTO en relación, entre otras cuestiones, con el alcance planeado y el momento de realización de la auditoría y los hallazgos importantes de la auditoría, así como cualquier deficiencia significativa en el control interno que identificamos durante nuestra auditoría.

La Nota 3 a los estados e información financiera presupuestaria al 31 de diciembre de 2016, relativa al Cumplimiento Global de Metas por Programa, es información no auditada.

**GONZÁLEZ DE ARAGÓN Y ASOCIADOS,
CONTADORES PÚBLICOS, S.C.**

C.P.C. ARTURO GONZÁLEZ DE ARAGÓN O.



Ciudad de México, a 16 de marzo de 2017.
Ricardo Castro N° 54 - 601 y 502, Colonia Guadalupe Inn.
Delegación Álvaro Obregón, C.P. 01020.

CUENTA PÚBLICA 2016

CUENTA PÚBLICA 2016
ESTADO ANALÍTICO DE INGRESOS
NCA INSTITUTO NACIONAL DE CARDIOLOGÍA IGNACIO CHÁVEZ
(PESOS)

FUENTE DE INGRESOS	INGRESO					DIFERENCIA (6 = 5 - 1)
	ESTIMADO (1)	AMPLIACIONES Y REDUCCIONES (2)	MODIFICADO (3 = 1 + 2)	DEVENGADO (4)	RECAUDADO (5)	
IMPUESTOS	0	0	0	0	0	0
CUOTAS Y APORTACIONES DE SEGURIDAD SOCIAL	0	0	0	0	0	0
CONTRIBUCIONES DE MEJORAS	0	0	0	0	0	0
DERECHOS	0	0	0	0	0	0
PRODUCTOS	0	0	0	0	0	0
CORRIENTE	0	0	0	0	0	0
CAPITAL	0	0	0	0	0	0
APROVECHAMIENTOS	0	0	0	0	0	0
CORRIENTE	0	0	0	0	0	0
CAPITAL	0	0	0	0	0	0
INGRESOS POR VENTAS DE BIENES Y SERVICIOS	331,640,516	0	331,640,516	331,636,348	331,636,348	-4,168
PARTICIPACIONES Y APORTACIONES	0	0	0	0	0	0
TRANSFERENCIAS, ASIGNACIONES, SUBSIDIOS Y OTRAS AYUDAS	1,032,698,969	44,095,902	1,076,794,871	1,076,794,871	1,076,794,871	44,095,902
INGRESOS DERIVADOS DE FINANCIAMIENTOS	0	0	0	0	0	0
TOTAL ^{1/}	1,364,339,485	44,095,902	1,408,435,387	1,408,431,219	1,408,431,219	44,091,734

FUENTE DE INGRESOS	INGRESO					DIFERENCIA (6 = 5 - 1)
	ESTIMADO (1)	AMPLIACIONES Y REDUCCIONES (2)	MODIFICADO (3 = 1 + 2)	DEVENGADO (4)	RECAUDADO (5)	
INGRESOS DEL GOBIERNO	0	0	0	0	0	0
IMPUESTOS	0	0	0	0	0	0
CONTRIBUCIONES DE MEJORAS	0	0	0	0	0	0
DERECHOS	0	0	0	0	0	0
PRODUCTOS	0	0	0	0	0	0
CORRIENTE	0	0	0	0	0	0
CAPITAL	0	0	0	0	0	0
APROVECHAMIENTOS	0	0	0	0	0	0
CORRIENTE	0	0	0	0	0	0
CAPITAL	0	0	0	0	0	0
PARTICIPACIONES Y APORTACIONES	0	0	0	0	0	0
TRANSFERENCIAS, ASIGNACIONES, SUBSIDIOS Y OTRAS AYUDAS	0	0	0	0	0	0
INGRESOS DE ORGANISMOS Y EMPRESAS	1,364,339,485	44,095,902	1,408,435,387	1,408,431,219	1,408,431,219	44,091,734
CUOTAS Y APORTACIONES DE SEGURIDAD SOCIAL	0	0	0	0	0	0
INGRESOS POR VENTAS DE BIENES Y SERVICIOS	331,640,516	0	331,640,516	331,636,348	331,636,348	-4,168
TRANSFERENCIAS, ASIGNACIONES, SUBSIDIOS Y OTRAS AYUDAS	1,032,698,969	44,095,902	1,076,794,871	1,076,794,871	1,076,794,871	44,095,902
INGRESOS DERIVADOS DE FINANCIAMIENTO	0	0	0	0	0	0
INGRESOS DERIVADOS DE FINANCIAMIENTOS	0	0	0	0	0	0
TOTAL ^{1/}	1,364,339,485	44,095,902	1,408,435,387	1,408,431,219	1,408,431,219	44,091,734

^{1/} Las sumas parciales y total pueden no coincidir debido al redondeo.
Fuente: El ente público.

L.C. ARMANDO ACEVEDO VALADEZ
SUBDIRECTOR DE FINANZAS

INSTITUTO NACIONAL DE CARDIOLOGÍA IGNACIO CHÁVEZ

DR. MARCO ANTONIO MARTINEZ RIOS
DIRECTOR GENERAL

CUENTA PÚBLICA, 2016
 INGRESOS DE FLUJO DE EFECTIVO
 PRODUCTORAS DE BIENES Y SERVICIOS
 12 SALUD
 NCA INSTITUTO NACIONAL DE CARDIOLOGÍA IGNACIO CHÁVEZ
 (PESOS)

CONCEPTO	ESTIMADO	MODIFICADO	RECAUDADO
TOTAL DE RECURSOS ^{1/}	1,408,431,219	1,426,299,797	1,408,431,219
DISPONIBILIDAD INICIAL	0	17,864,410	0
CORRIENTES Y DE CAPITAL	331,640,516	331,640,516	331,635,348
VENTA DE BIENES	0	0	0
INTERNAS	0	0	0
EXTERNAS	0	0	0
VENTA DE SERVICIOS	331,640,516	331,641,344	328,407,676
INTERNAS	331,640,516	331,641,344	328,407,676
EXTERNAS	0	0	0
INGRESOS DIVERSOS	0	3,228,672	3,228,672
INGRESOS DE FIDEICOMISOS PÚBLICOS	0	3,228,672	3,228,672
PRODUCTOS FINANCIEROS	0	0	0
OTROS	0	0	0
VENTA DE INVERSIONES	0	0	0
RECUPERACIÓN DE ACTIVOS FÍSICOS	0	0	0
RECUPERACIÓN DE ACTIVOS FINANCIEROS	0	0	0
INGRESOS POR OPERACIONES AJENAS	0	0	0
POR CUENTA DE TERCEROS	0	0	0
POR EROGACIONES RECUPERABLES	0	0	0
SUBSIDIOS Y APOYOS FISCALES	1,032,698,969	1,076,794,871	1,076,794,871
SUBSIDIOS	0	0	0
CORRIENTES	0	0	0
DE CAPITAL	0	0	0
APOYOS FISCALES	1,032,698,969	1,076,794,871	1,076,794,871
CORRIENTES	744,290,557	788,475,637	788,475,637
SERVICIOS PERSONALES	288,408,412	288,319,234	288,319,234
OTROS	0	0	0
INVERSIÓN FÍSICA	0	0	0
INTERESES, COMISIONES Y GASTOS DE LA DEUDA	0	0	0
INVERSIÓN FINANCIERA	0	0	0
AMORTIZACIÓN DE PASIVOS	0	0	0
SUMA DE INGRESOS DEL AÑO	1,364,330,465	1,408,435,287	1,408,431,219
ENDEUDAMIENTO (O DESENDERAMIENTO) NETO	0	0	0
INTERNO	0	0	0
EXTERNO	0	0	0

1/ Las sumas parciales y total pueden no coincidir debido al redondeo.
 Fuente: Estimado y Modificado, sistemas y contabilizaciones de la Secretaría de Hacienda y Crédito Público; Recaudado, el ente público.

DR. MARCO ANTONIO MARTÍNEZ RÍOS
 DIRECTOR GENERAL

L.C. ARMANDO ACEVEDO VALADEZ
 SUBDIRECTOR DE FINANZAS

CUENTA PÚBLICA 2016
EGRESOS DE FLUJO DE EFECTIVO
PRODUCTORAS DE BIENES Y SERVICIOS
12 SALUD
NCA INSTITUTO NACIONAL DE CARDIOLOGÍA IGNACIO CHÁVEZ
(PESOS)

CONCEPTO	APROBADO	MODIFICADO	PAGADO
TOTAL DE RECURSOS ¹	1,364,339,485	1,426,239,797	1,408,431,219
GASTO CORRIENTE	1,364,339,485	1,366,138,907	1,366,134,739
SERVICIOS PERSONALES	786,563,393	810,848,473	810,848,473
DE OPERACIÓN	567,579,872	535,340,192	535,336,024
SUBSIDIOS	0	0	0
OTRAS EROGACIONES	96,120	19,950,242	19,950,242
PENSIONES Y JUBILACIONES	0	0	0
INVERSIÓN FÍSICA	0	42,296,480	42,296,480
BIENES MUEBLES E INMUEBLES	0	21,314,318	21,314,318
OBRA PÚBLICA	0	20,982,162	20,982,162
SUBSIDIOS	0	0	0
OTRAS EROGACIONES	0	0	0
INVERSIÓN FINANCIERA	0	0	0
COSTO FINANCIERO	0	0	0
INTERESES, COMISIONES Y GASTOS DE LA DEUDA	0	0	0
INTERNOS	0	0	0
EXTERNOS	0	0	0
EGRESOS POR OPERACIONES AJENAS	0	0	0
POR CUENTA DE TERCEROS	0	0	0
EROGACIONES RECUPERABLES	0	0	0
SUMA DE EGRESOS DEL AÑO	1,364,339,485	1,408,435,367	1,408,431,219
ENTEROS A TESORERÍA DE LA FEDERACIÓN	0	0	0
ORDINARIOS	0	0	0
EXTRAORDINARIOS	0	0	0
DISPONIBILIDAD FINAL	0	17,864,410	0
DIFERENCIAS CAMBIARIAS, AJUSTES CONTABLES Y OPERACIONES EN TRÁNSITO	0	0	0

¹ Las sumas parciales y total pueden no coincidir debido al redondeo.
Fuente: Presupuesto Aprobado y Modificado, sistemas globalizadores de la Secretaría de Hacienda y Crédito Público; Presupuesto Pagado, el ante público.



L.C. ARMANDO ACEVEDO VALADEZ
SUBDIRECTOR DE FINANZAS



DR. MARCO ANTONIO MARTINEZ RIOS
DIRECTOR GENERAL

CUENTA PÚBLICA 2018
 ESTADO ANALÍTICO DEL EJERCICIO DEL PRESUPUESTO DE EGRESOS EN CLASIFICACIÓN ADMINISTRATIVA^{1/}
 12 SALUD
 NCA INSTITUTO NACIONAL DE CARDIOLOGIA IGNACIO CHÁVEZ
 (PESOS)

DENOMINACION	APROBADO	MODIFICADO	DEVENGADO	PAGADO	ECONOMIAS
TOTAL	1,364,339,485	1,408,431,219	1,408,431,219	1,408,431,219	4,188

1/ Las sumas parciales y total pueden no coincidir debido al redondeo.

Fuente: Presupuesto Aprobado y Modificado, sistemas globalizadores de la Secretaría de Hacienda y Crédito Público, Presupuesto Devengado y Pagado, el ente público.



L.C. ARMANDO ACEVEDO VALADEZ
 SUBDIRECTOR DE FINANZAS



DR. MARCO ANTONIO MARTINEZ RIOS
 DIRECTOR GENERAL

CUENTA PÚBLICA 2016
ESTADO ANALÍTICO DEL EJERCICIO DEL PRESUPUESTO DE EGRESOS EN CLASIFICACIÓN ADMINISTRATIVA (ARMONIZADO)
12 SALUD
NCA INSTITUTO NACIONAL DE CARDIOLOGÍA IGNACIO CHÁVEZ
(PESOS)

CONCEPTO	1	2 = (3-1)	3	4	5	6 = (3+4)
	APROBADO	AMPLIACIONES / (REDUCCIONES)	MODIFICADO	DEVENGADO	PAGADO	SUB EJERCICIO ^{2/}
Instituto Nacional de Cardiología Ignacio Chávez	1,354,339,485	44,095,902	1,408,435,387	1,408,431,219	1,408,431,219	4,166
Total del Gasto	1,354,339,485	44,095,902	1,408,435,387	1,408,431,219	1,408,431,219	4,166

1/ Las sumas parciales y total pueden no coincidir debido al redondeo.

2/ Corresponde a las Economías Presupuestaristas.

Fuentes: Presupuesto Aprobado y Modificado, sistemas globalizadores de la Secretaría de Hacienda y Crédito Público, Presupuesto Devengado y Pagado, el ente público.



L.C. ARMANDO ACEVEDO VALADEZ
SUBDIRECTOR DE FINANZAS



DR. MARCO ANTONIO MARTÍNEZ RÍOS
DIRECTOR GENERAL

ESTADO ANALÍTICO DEL EJERCICIO DEL PRESUPUESTO DE EGRESOS EN CLASIFICACIÓN ECONÓMICA Y POR OBJETO DEL GASTO
 12 SALUD
 NCA INSTITUTO NACIONAL DE CARDIOLOGÍA IGNACIO CHÁVEZ
 (PESOS)

CLASIFICACIÓN ECONÓMICA OBJETO DEL GASTO DENOMINACIÓN	APROBADO	MODIFICADO	DEVENGADO	PAGADO	ECONOMÍAS
TOTAL	1,364,339,485	1,408,433,387	1,408,431,219	1,408,431,219	4,168
Gasto Corriente	1,364,339,485	1,366,138,907	1,366,134,739	1,366,134,739	4,168
Servicios Personales	796,953,353	810,848,473	810,848,473	810,848,473	
1000 Servicios personales	796,953,353	810,848,473	810,848,473	810,848,473	
1100 Remuneraciones al personal de carácter permanente	246,902,668	252,409,634	252,409,634	252,409,634	
1200 Remuneraciones al personal de carácter transitorio	8,637,346	9,781,120	8,791,120	8,791,120	
1300 Remuneraciones adicionales y especiales	206,637,908	239,270,911	239,270,911	239,270,911	
1400 Seguridad social	75,467,992	65,230,151	65,230,151	65,230,151	
1500 Otras prestaciones sociales y económicas	182,538,716	192,164,449	192,164,449	192,164,449	
1700 Pago de estímulos a servidores públicos	44,578,743	53,982,211	53,982,211	53,982,211	
Gasto De Operación	597,579,972	535,340,192	535,336,024	535,336,024	4,168
2000 Materiales y suministros	476,144,170	410,924,807	410,920,639	410,920,639	4,168
2100 Materiales de administración, emisión de documentos y artículos oficiales	6,637,259	6,641,259	6,641,259	6,641,259	
2200 Alimentos y víveres	49,795,719	25,793,803	25,793,803	25,793,803	
2300 Materias primas y materiales de producción y comercialización	82,469	82,653	82,653	82,653	
2400 Materiales y artículos de construcción y de reparación	1,810,137	1,811,117	1,811,117	1,811,117	
2500 Productos químicos, fertilizantes y de laboratorio	403,056,636	361,770,695	361,766,517	361,766,517	
2600 Combustibles, lubricantes y aceites	212,484	261,747	261,747	261,747	
2700 Vestuario, blancos, prendas de protección y artículos deportivos	8,395,816	8,395,819	8,395,819	8,395,819	
2800 Herramientas, refacciones y accesorios menores	6,153,831	6,167,827	6,167,827	6,167,827	
3000 Servicios generales	121,435,802	124,415,395	124,415,395	124,415,395	
3100 Servicios básicos	16,198,894	16,952,424	16,952,424	16,952,424	
3200 Servicios de arrendamiento	4,463,763	4,603,783	4,603,783	4,603,783	
3300 Servicios profesionales, científicos, técnicos y otros servicios	25,545,454	30,633,494	30,633,494	30,633,494	
3400 Servicios financieros, bancarios y comerciales	1,306,638	1,553,785	1,553,785	1,553,785	
3500 Servicios de instalación, reparación, mantenimiento y conservación	55,726,061	44,529,050	44,529,050	44,529,050	
3700 Servicios de traslado y viáticos	861,234	1,413,662	1,413,662	1,413,662	
3800 Servicios oficiales	1,212,168	1,212,168	1,212,168	1,212,168	
3800 Otros servicios generales	16,081,570	23,517,019	23,517,019	23,517,019	
Otros De Corriente	56,120	19,950,242	19,950,242	19,950,242	

CUENTA PÚBLICA 2016
ESTADO ANALÍTICO DEL EJERCICIO DEL PRESUPUESTO DE EGRESOS EN CLASIFICACIÓN ECONÓMICA Y POR OBJETO DEL GASTO^{1/}
12 SALUD
NCA INSTITUTO NACIONAL DE CARDIOLOGÍA IGNACIO CHÁVEZ
(PESOS)

CLASIFICACIÓN ECONÓMICA OBJETO DEL GASTO DENOMINACIÓN	APROBADO	MODIFICADO	DEVENGADO	PAGADO	ECONÓMIAS
3000 Servicios generales	96,120	19,950,242	19,950,242	19,950,242	
3900 Otros servicios generales	96,120	19,950,242	19,950,242	19,950,242	
Penalizaciones Y Jubilaciones					
Gasto De Inversión		42,296,480	42,296,480	42,296,480	
Inversión Física		42,296,480	42,296,480	42,296,480	
5000 Bienes muebles, inmuebles e intangibles		21,314,318	21,314,318	21,314,318	
5300 Equipo e instrumental médico y de laboratorio		21,314,318	21,314,318	21,314,318	
6000 Inversión pública		20,982,162	20,982,162	20,982,162	
6200 Otra pública en bienes propios		20,982,162	20,982,162	20,982,162	
Otros De Inversión		20,982,162	20,982,162	20,982,162	
3000 Servicios generales					
3900 Otros servicios generales					

^{1/} Las sumas permitidas y totales pueden no coincidir debido al redondeo.
Fuente: Presupuesto Aprobado y Modificado, sistemas globalizadores de la Secretaría de Hacienda y Crédito Público. Presupuesto Devengado y Pagado, el sistema pCalico.


DR. MARCO ANTONIO MARTÍNEZ RÍOS
DIRECTOR GENERAL

LC. ARMANDO ACEVEDO VALADEZ
SUBDIRECTOR DE FINANZAS

CUENTA PÚBLICA 2016
 ESTADO ANALÍTICO DEL EJERCICIO DEL PRESUPUESTO DE EGRESOS EN CLASIFICACIÓN ECONÓMICA (ARMONIZADO)¹⁾
 12 SALUD
 NCA INSTITUTO NACIONAL DE CARDIOLOGÍA (GNACIO CHÁVEZ)
 (PESOS)

CONCEPTO	2 - (3.1)		3		4		5		6 - (3.4)	
	1	AMPLIACIONES/ (REDUCCIONES)	MODIFICADO	DEVENGADO	PAGADO	SUB EJERCICIO ²⁾				
Gasto Corriente	1,364,339,485	1,799,422	1,366,138,907	1,366,134,799	1,365,134,799	4,168				
Gasto De Capital		42,296,490	42,296,490	42,296,490	42,296,490					
Total del Gasto	1,364,339,485	44,095,912	1,408,435,387	1,408,431,219	1,408,431,219	4,168				

¹⁾ Las sumas parciales y total pueden no coincidir debido al redondeo.

²⁾ Corresponde a las Economías Presupuestarias.

Fuente: Presupuesto Aprobado y Modificado, estadísticas globalizadoras de la Secretaría de Hacienda y Crédito Público, Presupuesto Devengado y Pagado, el año público.



L.C. ARMANDO ACEVEDO VALADEZ
 SUBDIRECTOR DE FINANZAS



DR. MARCO ANTONIO MARTINEZ RIOS
 DIRECTOR GENERAL

CUENTA PÚBLICA 2016
 ESTADO ANALÍTICO DEL EJERCICIO DEL PRESUPUESTO DE EGRESOS EN CLASIFICACIÓN POR OBJETO DEL GASTO (ARMONIZADO)¹⁾
 12 SALUD
 NCA INSTITUTO NACIONAL DE CARDIOLOGÍA IGNACIO CHÁVEZ
 (PESOS)

CONCEPTO	APROBADO (REDUCCIONES)	MODIFICADO (REDUCCIONES)	DEVENGADO	PAGADO	SUB EJERCICIO
	2	3	4	5	6-2016
Servicios personales	746,682,332	44,155,080	810,844,473	810,844,473	810,844,473
Remuneraciones al personal de carácter permanente	346,000,000	5,535,949	252,429,004	252,409,004	252,409,004
Remuneraciones al personal de carácter transitorio	6,807,346	153,774	8,791,120	8,791,120	8,791,120
Remuneraciones por honorarios y especiales	208,837,000	29,133,003	238,270,811	238,270,811	238,270,811
Seguridad social	75,407,002	-19,237,041	65,230,151	65,230,151	65,230,151
Clases presenciales sociales y económicas	182,538,716	9,925,730	192,164,448	182,184,448	182,184,448
Pago de edificios a arrendatarios públicos	44,578,743	9,403,488	53,982,211	53,982,211	53,982,211
Materiales y suministros	476,144,170	-68,213,383	410,324,807	410,320,439	410,320,439
Materiales de administración, emisión de documentos y artículos oficiales	6,837,230	4,000	6,841,230	6,841,230	6,841,230
Alimentos y víveres	49,795,719	-24,001,816	25,793,903	25,793,903	25,793,903
Materiales primos y materiales de producción y comercialización	82,432	464	82,896	82,896	82,896
Materiales y artículos de construcción y de reparación	1,819,137	980	1,811,117	1,811,117	1,811,117
Productos químicos, farmacéuticos y de laboratorio	403,059,635	-47,285,950	361,770,005	361,766,517	361,766,517
Combustibles, lubricantes y aceites	212,494	45,283	261,747	261,747	261,747
Vestuario, bio-casco, prendas de protección y artículos deportivos	8,385,816	13,766	8,399,582	8,399,582	8,399,582
Herramientas, refacciones y accesorios menores	6,163,831	5,167,827	6,167,827	6,167,827	6,167,827
Servicios generales	131,571,922	22,933,709	144,345,427	144,345,427	144,345,427
Servicios básicos	16,198,594	753,530	16,952,124	16,952,124	16,952,124
Servicios de arrendamiento	4,483,780	120,000	4,603,780	4,603,780	4,603,780
Servicios profesionales, científicos, técnicos y otros servicios	26,545,454	5,009,040	30,633,454	30,633,454	30,633,454
Servicios financieros, bancarios y comerciales	1,328,838	227,147	1,551,785	1,551,785	1,551,785
Servicios de transmisión, reparación, mantenimiento y renovación	53,728,091	-11,197,011	44,533,080	44,533,080	44,533,080
Servicios de traslado y viajes	851,224	565,428	1,413,662	1,413,662	1,413,662
Servicios oficiales	1,212,198	1,212,166	1,212,166	1,212,166	1,212,166
Otros servicios generales	16,177,660	27,289,571	43,467,231	43,467,231	43,467,231
Bienes muebles, inmuebles e intangibles		21,314,318	21,314,318	21,314,318	21,314,318
Equipo e instrumental médico y de laboratorio		21,314,318	21,314,318	21,314,318	21,314,318
Servicios públicos		20,982,133	20,982,133	20,982,133	20,982,133
Otros pagos en bienes propios		20,982,133	20,982,133	20,982,133	20,982,133
Total del Gasto	1,544,338,485	-44,896,103	1,499,435,387	1,499,431,219	1,499,431,219

1) Las sumas pagadas y total pueden no coincidir debido al redondeo.
 2) Corresponden a las Economías Presupuestarias.
 Fuente: Presupuesto Aprobado y Modificado, sistemas automatizados de la Secretaría de Hacienda y Crédito Público, Presupuesto Devengado y Pagado, al 30 de mayo de 2016.

L.C. ARMANDO ACEVEDO VALADEZ
 SUBDIRECTOR DE FINANZAS


 DR. MARCO ANTONIO MARTÍNEZ RÍOS
 DIRECTOR GENERAL

CATEGORÍA PROGRAMÁTICA	SUBPROYECTO	PROYECTO	SUBPROYECTO	ESTADO DE EJECUTE				ESTADO DE INVERSIÓN				TOTAL	CONCORDIA	INSTRUMENTO FISCAL	
				ESTIMADO	COMPROBADO	COMPROBADO	COMPROBADO	ESTIMADO	COMPROBADO	COMPROBADO	COMPROBADO				
1	1	1	TOTAL AMORALIZADO	97,459,972	96,000	1,264,306,491	1,264,306,491	62,296,482	62,296,482	62,296,482	1,344,334,452	100.0	100.0	100.0	100.0
1	1	1	TOTAL MODIFICADO	503,340,002	85,000,242	1,206,152,079	1,206,152,079	42,296,482	42,296,482	42,296,482	1,608,033,327	97.6	97.6	97.6	97.6
1	1	1	TOTAL CONVIGADO	830,848,472	85,000,242	1,305,154,728	1,305,154,728	42,296,482	42,296,482	42,296,482	1,650,431,210	97.6	97.6	97.6	97.6
1	1	1	TOTAL PAGADO	830,848,472	85,000,242	1,305,154,728	1,305,154,728	42,296,482	42,296,482	42,296,482	1,650,431,210	100.0	100.0	100.0	100.0
1	1	1	Previsiones Pagadas	84.0	100.0	100.0	100.0	100.0	100.0	100.0	100.0	100.0	100.0	100.0	100.0
1	1	1	Previsiones Pagadas	100.0	100.0	100.0	100.0	100.0	100.0	100.0	100.0	100.0	100.0	100.0	100.0
1	1	1	Gastos	50,097	50,097	4,295,495	4,295,495	4,295,495	4,295,495	4,295,495	4,295,495	100.0	100.0	100.0	100.0
1	1	1	Modificados	50,097	50,097	4,295,495	4,295,495	4,295,495	4,295,495	4,295,495	4,295,495	100.0	100.0	100.0	100.0
1	1	1	Devengados	50,097	50,097	4,295,495	4,295,495	4,295,495	4,295,495	4,295,495	4,295,495	100.0	100.0	100.0	100.0
1	1	1	Pagos	50,097	50,097	4,295,495	4,295,495	4,295,495	4,295,495	4,295,495	4,295,495	100.0	100.0	100.0	100.0
1	1	1	Previsiones Pagadas	100.0	100.0	100.0	100.0	100.0	100.0	100.0	100.0	100.0	100.0	100.0	100.0
1	1	1	Previsiones Pagadas	100.0	100.0	100.0	100.0	100.0	100.0	100.0	100.0	100.0	100.0	100.0	100.0
1	1	1	Comerciales de la Provincia de Córdoba	50,097	50,097	4,295,495	4,295,495	4,295,495	4,295,495	4,295,495	4,295,495	100.0	100.0	100.0	100.0
1	1	1	Apuntados	50,097	50,097	4,295,495	4,295,495	4,295,495	4,295,495	4,295,495	4,295,495	100.0	100.0	100.0	100.0
1	1	1	Modificados	50,097	50,097	4,295,495	4,295,495	4,295,495	4,295,495	4,295,495	4,295,495	100.0	100.0	100.0	100.0
1	1	1	Devengados	50,097	50,097	4,295,495	4,295,495	4,295,495	4,295,495	4,295,495	4,295,495	100.0	100.0	100.0	100.0
1	1	1	Pagos	50,097	50,097	4,295,495	4,295,495	4,295,495	4,295,495	4,295,495	4,295,495	100.0	100.0	100.0	100.0
1	1	1	Previsiones Pagadas	100.0	100.0	100.0	100.0	100.0	100.0	100.0	100.0	100.0	100.0	100.0	100.0
1	1	1	Previsiones Pagadas	100.0	100.0	100.0	100.0	100.0	100.0	100.0	100.0	100.0	100.0	100.0	100.0
1	1	1	Previsiones pagadas y honorarios	4,242,220	4,242,220	4,295,495	4,295,495	4,295,495	4,295,495	4,295,495	4,295,495	100.0	100.0	100.0	100.0
1	1	1	Apuntados	4,242,220	4,242,220	4,295,495	4,295,495	4,295,495	4,295,495	4,295,495	4,295,495	100.0	100.0	100.0	100.0
1	1	1	Modificados	4,242,220	4,242,220	4,295,495	4,295,495	4,295,495	4,295,495	4,295,495	4,295,495	100.0	100.0	100.0	100.0
1	1	1	Devengados	4,242,220	4,242,220	4,295,495	4,295,495	4,295,495	4,295,495	4,295,495	4,295,495	100.0	100.0	100.0	100.0
1	1	1	Pagos	4,242,220	4,242,220	4,295,495	4,295,495	4,295,495	4,295,495	4,295,495	4,295,495	100.0	100.0	100.0	100.0
1	1	1	Previsiones Pagadas	100.0	100.0	100.0	100.0	100.0	100.0	100.0	100.0	100.0	100.0	100.0	100.0
1	1	1	Previsiones Pagadas	100.0	100.0	100.0	100.0	100.0	100.0	100.0	100.0	100.0	100.0	100.0	100.0
1	1	1	Administración por etapas a la función pública?	4,242,220	4,242,220	4,295,495	4,295,495	4,295,495	4,295,495	4,295,495	4,295,495	100.0	100.0	100.0	100.0
1	1	1	Apuntados	4,242,220	4,242,220	4,295,495	4,295,495	4,295,495	4,295,495	4,295,495	4,295,495	100.0	100.0	100.0	100.0
1	1	1	Modificados	4,242,220	4,242,220	4,295,495	4,295,495	4,295,495	4,295,495	4,295,495	4,295,495	100.0	100.0	100.0	100.0
1	1	1	Devengados	4,242,220	4,242,220	4,295,495	4,295,495	4,295,495	4,295,495	4,295,495	4,295,495	100.0	100.0	100.0	100.0
1	1	1	Pagos	4,242,220	4,242,220	4,295,495	4,295,495	4,295,495	4,295,495	4,295,495	4,295,495	100.0	100.0	100.0	100.0
1	1	1	Previsiones Pagadas	100.0	100.0	100.0	100.0	100.0	100.0	100.0	100.0	100.0	100.0	100.0	100.0
1	1	1	Previsiones Pagadas	100.0	100.0	100.0	100.0	100.0	100.0	100.0	100.0	100.0	100.0	100.0	100.0
1	1	1	Instituto Nacional de Cardiología Ignacia	4,242,220	4,242,220	4,295,495	4,295,495	4,295,495	4,295,495	4,295,495	4,295,495	100.0	100.0	100.0	100.0
1	1	1	Apuntados	4,242,220	4,242,220	4,295,495	4,295,495	4,295,495	4,295,495	4,295,495	4,295,495	100.0	100.0	100.0	100.0
1	1	1	Modificados	4,242,220	4,242,220	4,295,495	4,295,495	4,295,495	4,295,495	4,295,495	4,295,495	100.0	100.0	100.0	100.0
1	1	1	Devengados	4,242,220	4,242,220	4,295,495	4,295,495	4,295,495	4,295,495	4,295,495	4,295,495	100.0	100.0	100.0	100.0
1	1	1	Pagos	4,242,220	4,242,220	4,295,495	4,295,495	4,295,495	4,295,495	4,295,495	4,295,495	100.0	100.0	100.0	100.0
1	1	1	Previsiones Pagadas	100.0	100.0	100.0	100.0	100.0	100.0	100.0	100.0	100.0	100.0	100.0	100.0
1	1	1	Previsiones Pagadas	100.0	100.0	100.0	100.0	100.0	100.0	100.0	100.0	100.0	100.0	100.0	100.0
1	1	1	Comercio Social	42,296,482	42,296,482	42,296,482	42,296,482	42,296,482	42,296,482	42,296,482	42,296,482	100.0	100.0	100.0	100.0
1	1	1	Apuntados	42,296,482	42,296,482	42,296,482	42,296,482	42,296,482	42,296,482	42,296,482	42,296,482	100.0	100.0	100.0	100.0
1	1	1	Modificados	42,296,482	42,296,482	42,296,482	42,296,482	42,296,482	42,296,482	42,296,482	42,296,482	100.0	100.0	100.0	100.0

ESTADO ANUAL DEL EJERCICIO DEL PRESUPUESTO DE EGRESOS EN CLASIFICACIÓN FUNCIONAL, PROGRAMÁTICA Y 13 SALDO
MCA INSTITUTO NACIONAL DE CARDIOLOGÍA IGNACIO CHÁVEZ
PEBOS

CÓDIGO	DESCRIPCIÓN DE LOS ÍTEMES	EJERCICIO 2017		EJERCICIO 2018		EJERCICIO 2019		TOTAL	PORCENTAJE DE EJECUCIÓN	EJERCICIO 2017	EJERCICIO 2018	EJERCICIO 2019	TOTAL	PORCENTAJE DE EJECUCIÓN
		Presupuesto	Realizado	Presupuesto	Realizado	Presupuesto	Realizado							
3 02 014	Pagos	3,368,340	100.0	37,173,274	100.0	37,173,274	100.0	78,714,954	100.0	37,173,274	100.0	37,173,274	100.0	100.0
3 02 015	Preparación Pag/Mat	89.4	100.0	89.4	100.0	89.4	100.0	178.8	100.0	89.4	100.0	89.4	100.0	100.0
3 02 016	Remanente de ejercicios anteriores													
3 02 017	Transferencia Pag/Mat	36,012,800	100.0	37,083,885	100.0	37,083,885	100.0	72,025,680	100.0	37,083,885	100.0	37,083,885	100.0	100.0
3 02 018	Aplicación	36,012,800	100.0	37,083,885	100.0	37,083,885	100.0	72,025,680	100.0	37,083,885	100.0	37,083,885	100.0	100.0
3 02 019	Adjudicación	36,012,800	100.0	37,083,885	100.0	37,083,885	100.0	72,025,680	100.0	37,083,885	100.0	37,083,885	100.0	100.0
3 02 020	Desembolso	36,012,800	100.0	37,083,885	100.0	37,083,885	100.0	72,025,680	100.0	37,083,885	100.0	37,083,885	100.0	100.0
3 02 021	Pagos	36,012,800	100.0	37,083,885	100.0	37,083,885	100.0	72,025,680	100.0	37,083,885	100.0	37,083,885	100.0	100.0
3 02 022	Preparación Pag/Mat	89.4	100.0	89.4	100.0	89.4	100.0	178.8	100.0	89.4	100.0	89.4	100.0	100.0
3 02 023	Remanente de ejercicios anteriores													
3 02 024	Transferencia Pag/Mat	36,012,800	100.0	37,083,885	100.0	37,083,885	100.0	72,025,680	100.0	37,083,885	100.0	37,083,885	100.0	100.0
3 02 025	Aplicación	36,012,800	100.0	37,083,885	100.0	37,083,885	100.0	72,025,680	100.0	37,083,885	100.0	37,083,885	100.0	100.0
3 02 026	Adjudicación	36,012,800	100.0	37,083,885	100.0	37,083,885	100.0	72,025,680	100.0	37,083,885	100.0	37,083,885	100.0	100.0
3 02 027	Desembolso	36,012,800	100.0	37,083,885	100.0	37,083,885	100.0	72,025,680	100.0	37,083,885	100.0	37,083,885	100.0	100.0
3 02 028	Pagos	36,012,800	100.0	37,083,885	100.0	37,083,885	100.0	72,025,680	100.0	37,083,885	100.0	37,083,885	100.0	100.0
3 02 029	Preparación Pag/Mat	89.4	100.0	89.4	100.0	89.4	100.0	178.8	100.0	89.4	100.0	89.4	100.0	100.0
3 02 030	Remanente de ejercicios anteriores													
3 02 031	Transferencia Pag/Mat	36,012,800	100.0	37,083,885	100.0	37,083,885	100.0	72,025,680	100.0	37,083,885	100.0	37,083,885	100.0	100.0
3 02 032	Aplicación	36,012,800	100.0	37,083,885	100.0	37,083,885	100.0	72,025,680	100.0	37,083,885	100.0	37,083,885	100.0	100.0
3 02 033	Adjudicación	36,012,800	100.0	37,083,885	100.0	37,083,885	100.0	72,025,680	100.0	37,083,885	100.0	37,083,885	100.0	100.0
3 02 034	Desembolso	36,012,800	100.0	37,083,885	100.0	37,083,885	100.0	72,025,680	100.0	37,083,885	100.0	37,083,885	100.0	100.0
3 02 035	Pagos	36,012,800	100.0	37,083,885	100.0	37,083,885	100.0	72,025,680	100.0	37,083,885	100.0	37,083,885	100.0	100.0
3 02 036	Preparación Pag/Mat	89.4	100.0	89.4	100.0	89.4	100.0	178.8	100.0	89.4	100.0	89.4	100.0	100.0
3 02 037	Remanente de ejercicios anteriores													
3 02 038	Transferencia Pag/Mat	36,012,800	100.0	37,083,885	100.0	37,083,885	100.0	72,025,680	100.0	37,083,885	100.0	37,083,885	100.0	100.0
3 02 039	Aplicación	36,012,800	100.0	37,083,885	100.0	37,083,885	100.0	72,025,680	100.0	37,083,885	100.0	37,083,885	100.0	100.0
3 02 040	Adjudicación	36,012,800	100.0	37,083,885	100.0	37,083,885	100.0	72,025,680	100.0	37,083,885	100.0	37,083,885	100.0	100.0
3 02 041	Desembolso	36,012,800	100.0	37,083,885	100.0	37,083,885	100.0	72,025,680	100.0	37,083,885	100.0	37,083,885	100.0	100.0
3 02 042	Pagos	36,012,800	100.0	37,083,885	100.0	37,083,885	100.0	72,025,680	100.0	37,083,885	100.0	37,083,885	100.0	100.0
3 02 043	Preparación Pag/Mat	89.4	100.0	89.4	100.0	89.4	100.0	178.8	100.0	89.4	100.0	89.4	100.0	100.0
3 02 044	Remanente de ejercicios anteriores													
3 02 045	Transferencia Pag/Mat	36,012,800	100.0	37,083,885	100.0	37,083,885	100.0	72,025,680	100.0	37,083,885	100.0	37,083,885	100.0	100.0
3 02 046	Aplicación	36,012,800	100.0	37,083,885	100.0	37,083,885	100.0	72,025,680	100.0	37,083,885	100.0	37,083,885	100.0	100.0
3 02 047	Adjudicación	36,012,800	100.0	37,083,885	100.0	37,083,885	100.0	72,025,680	100.0	37,083,885	100.0	37,083,885	100.0	100.0
3 02 048	Desembolso	36,012,800	100.0	37,083,885	100.0	37,083,885	100.0	72,025,680	100.0	37,083,885	100.0	37,083,885	100.0	100.0
3 02 049	Pagos	36,012,800	100.0	37,083,885	100.0	37,083,885	100.0	72,025,680	100.0	37,083,885	100.0	37,083,885	100.0	100.0
3 02 050	Preparación Pag/Mat	89.4	100.0	89.4	100.0	89.4	100.0	178.8	100.0	89.4	100.0	89.4	100.0	100.0
3 02 051	Remanente de ejercicios anteriores													
3 02 052	Transferencia Pag/Mat	36,012,800	100.0	37,083,885	100.0	37,083,885	100.0	72,025,680	100.0	37,083,885	100.0	37,083,885	100.0	100.0
3 02 053	Aplicación	36,012,800	100.0	37,083,885	100.0	37,083,885	100.0	72,025,680	100.0	37,083,885	100.0	37,083,885	100.0	100.0
3 02 054	Adjudicación	36,012,800	100.0	37,083,885	100.0	37,083,885	100.0	72,025,680	100.0	37,083,885	100.0	37,083,885	100.0	100.0
3 02 055	Desembolso	36,012,800	100.0	37,083,885	100.0	37,083,885	100.0	72,025,680	100.0	37,083,885	100.0	37,083,885	100.0	100.0
3 02 056	Pagos	36,012,800	100.0	37,083,885	100.0	37,083,885	100.0	72,025,680	100.0	37,083,885	100.0	37,083,885	100.0	100.0
3 02 057	Preparación Pag/Mat	89.4	100.0	89.4	100.0	89.4	100.0	178.8	100.0	89.4	100.0	89.4	100.0	100.0

9

CUENTA PÚBLICA 2010
ESTADO ANALÍTICO DEL EJERCICIO DEL PRESUPUESTO DE EGRESOS EN CLASIFICACIÓN FUNCIONAL-PROGRAMÁTICA*
12 SALUD

MCA INSTITUTO NACIONAL DE CARIOLOGIA ENRIQUE CHAVEZ

PROGRAMA	SUBPROGRAMA	CATEGORÍA DE GASTOS	DESCRIPCIÓN DE LA ACTIVIDAD	UNIDAD DE MEDIDA	VALOR ESTIMADO	VALOR REALIZADO	PORCENTAJE DE EJECUCIÓN	FECHA DE EJECUCIÓN	ESTRUCTURA ORGANIZATIVA	
									CÓDIGO	NOMBRE
3	04	000	Personal Pagado		100.0				100.0	
2	3	04	000	Actividades de apoyo administrativo						
2	3	04	001	Apoyados	26,034,240	27,157,372	104.3		27,157,372	100.0
2	3	04	002	Asistentes	27,054,521	28,355,491	104.8		28,355,491	100.0
2	3	04	003	Operarios	27,252,221	28,355,491	104.0		28,355,491	100.0
2	3	04	004	Personal Pagado	27,054,521	28,355,491	104.8		28,355,491	100.0
2	3	04	005	Personal Pagado	84.5	84.5	100.0		84.5	100.0
2	3	04	006	Personal Pagado	80.0	80.0	100.0		80.0	100.0
2	3	04	007	Instituto Nacional de Cardiología Ignacio Chávez						
2	3	04	008	MCA						
2	3	04	009	MCA	24,028,202	27,157,372	113.0		27,157,372	100.0
2	3	04	010	MCA	27,026,311	28,355,491	104.9		28,355,491	100.0
2	3	04	011	MCA	27,054,521	28,355,491	104.8		28,355,491	100.0
2	3	04	012	MCA	24,028,202	28,355,491	117.9		28,355,491	100.0
2	3	04	013	MCA	84.5	84.5	100.0		84.5	100.0
2	3	04	014	MCA	80.0	80.0	100.0		80.0	100.0
2	3	04	015	MCA	100.0	100.0	100.0		100.0	100.0
2	3	04	016	MCA						
2	3	04	017	MCA						
2	3	04	018	MCA						
2	3	04	019	MCA						
2	3	04	020	MCA						
2	3	04	021	MCA						
2	3	04	022	MCA						
2	3	04	023	MCA						
2	3	04	024	MCA						
2	3	04	025	MCA						
2	3	04	026	MCA						
2	3	04	027	MCA						
2	3	04	028	MCA						
2	3	04	029	MCA						
2	3	04	030	MCA						
2	3	04	031	MCA						
2	3	04	032	MCA						
2	3	04	033	MCA						
2	3	04	034	MCA						
2	3	04	035	MCA						
2	3	04	036	MCA						
2	3	04	037	MCA						
2	3	04	038	MCA						
2	3	04	039	MCA						
2	3	04	040	MCA						
2	3	04	041	MCA						
2	3	04	042	MCA						
2	3	04	043	MCA						
2	3	04	044	MCA						
2	3	04	045	MCA						
2	3	04	046	MCA						
2	3	04	047	MCA						
2	3	04	048	MCA						
2	3	04	049	MCA						
2	3	04	050	MCA						
2	3	04	051	MCA						
2	3	04	052	MCA						
2	3	04	053	MCA						
2	3	04	054	MCA						
2	3	04	055	MCA						
2	3	04	056	MCA						
2	3	04	057	MCA						
2	3	04	058	MCA						
2	3	04	059	MCA						
2	3	04	060	MCA						
2	3	04	061	MCA						
2	3	04	062	MCA						
2	3	04	063	MCA						
2	3	04	064	MCA						
2	3	04	065	MCA						
2	3	04	066	MCA						
2	3	04	067	MCA						
2	3	04	068	MCA						
2	3	04	069	MCA						
2	3	04	070	MCA						
2	3	04	071	MCA						
2	3	04	072	MCA						
2	3	04	073	MCA						
2	3	04	074	MCA						
2	3	04	075	MCA						
2	3	04	076	MCA						
2	3	04	077	MCA						
2	3	04	078	MCA						
2	3	04	079	MCA						
2	3	04	080	MCA						
2	3	04	081	MCA						
2	3	04	082	MCA						
2	3	04	083	MCA						
2	3	04	084	MCA						
2	3	04	085	MCA						
2	3	04	086	MCA						
2	3	04	087	MCA						
2	3	04	088	MCA						
2	3	04	089	MCA						
2	3	04	090	MCA						
2	3	04	091	MCA						
2	3	04	092	MCA						
2	3	04	093	MCA						
2	3	04	094	MCA						
2	3	04	095	MCA						
2	3	04	096	MCA						
2	3	04	097	MCA						
2	3	04	098	MCA						
2	3	04	099	MCA						
2	3	04	100	MCA						

9

**ESTADO AMBITO DEL EJERCICIO DEL PRESUPUESTO DE EGRESOS EN CLASIFICACIÓN FUNCIONAL - PROGRAMÁTICA
Y SALDO**
MCA INSTITUTO NACIONAL DE CARDIOLOGIA ARMANDO CHAVEZ

CATEGORIAS PROGRAMATICAS		GASTOS DE PERSONAL					GASTOS DE BIENESTAR				TOTAL	
ESPECIFICACION		SERVICIOS PERSONALES			OTROS DE PERSONAL		SUBSIDIOS		OTROS DE BIENESTAR		TOTAL	
ITEM	DESCRIPCION	ARTICULO	CONCEPTO	DEBE	HABER	COMPROBADO	RESERVA	COMPROBADO	RESERVA	COMPROBADO	RESERVA	RESERVA
3	01	024	Investigación en salud preclínica y de laboratorio en cardiología			14,894,131					14,894,131	100.0
3	01	024	Atendidos	85,948,577							85,948,577	100.0
3	01	024	Multimedios	84,013,300							84,013,300	100.0
3	01	024	Compagado	84,013,300							84,013,300	100.0
3	01	024	Pagos	84,013,300							84,013,300	100.0
3	01	024	Reconocimiento Pagadores	85.1		85.1					85.1	100.0
3	01	024	Reconocimiento Pagados	85.2		85.2					85.2	100.0
3	01	024		85.3		85.3					85.3	100.0
3	01	024		85.4		85.4					85.4	100.0
3	01	024		85.5		85.5					85.5	100.0
3	01	024		85.6		85.6					85.6	100.0
3	01	024		85.7		85.7					85.7	100.0
3	01	024		85.8		85.8					85.8	100.0
3	01	024		85.9		85.9					85.9	100.0
3	01	024		86.0		86.0					86.0	100.0
3	01	024		86.1		86.1					86.1	100.0
3	01	024		86.2		86.2					86.2	100.0
3	01	024		86.3		86.3					86.3	100.0
3	01	024		86.4		86.4					86.4	100.0
3	01	024		86.5		86.5					86.5	100.0
3	01	024		86.6		86.6					86.6	100.0
3	01	024		86.7		86.7					86.7	100.0
3	01	024		86.8		86.8					86.8	100.0
3	01	024		86.9		86.9					86.9	100.0
3	01	024		87.0		87.0					87.0	100.0
3	01	024		87.1		87.1					87.1	100.0
3	01	024		87.2		87.2					87.2	100.0
3	01	024		87.3		87.3					87.3	100.0
3	01	024		87.4		87.4					87.4	100.0
3	01	024		87.5		87.5					87.5	100.0
3	01	024		87.6		87.6					87.6	100.0
3	01	024		87.7		87.7					87.7	100.0
3	01	024		87.8		87.8					87.8	100.0
3	01	024		87.9		87.9					87.9	100.0
3	01	024		88.0		88.0					88.0	100.0
3	01	024		88.1		88.1					88.1	100.0
3	01	024		88.2		88.2					88.2	100.0
3	01	024		88.3		88.3					88.3	100.0
3	01	024		88.4		88.4					88.4	100.0
3	01	024		88.5		88.5					88.5	100.0
3	01	024		88.6		88.6					88.6	100.0
3	01	024		88.7		88.7					88.7	100.0
3	01	024		88.8		88.8					88.8	100.0
3	01	024		88.9		88.9					88.9	100.0
3	01	024		89.0		89.0					89.0	100.0
3	01	024		89.1		89.1					89.1	100.0
3	01	024		89.2		89.2					89.2	100.0
3	01	024		89.3		89.3					89.3	100.0
3	01	024		89.4		89.4					89.4	100.0
3	01	024		89.5		89.5					89.5	100.0
3	01	024		89.6		89.6					89.6	100.0
3	01	024		89.7		89.7					89.7	100.0
3	01	024		89.8		89.8					89.8	100.0
3	01	024		89.9		89.9					89.9	100.0
3	01	024		90.0		90.0					90.0	100.0

DR. MARCO ANTONIO MARTINEZ SPS
DIRECTOR GENERAL

L.C. ARMANDO ACEVEDO VALADEZ
SUBDIRECTOR DE FINANZAS

* Los saldos aprobados y no ejecutados no corresponden a nóminas, ni corresponden a gubernamentales correspondientes a C-2076 y corresponden a nóminas de personal. Fuente: Presupuesto Ampliado y Modificado, sistema de información de la Dirección de Finanzas y Cuenta Pública. Presupuesto Operativo y Pólizas de gastos.

CUENTA PÚBLICA 2016
ESTADO ANALÍTICO DEL EJERCICIO DEL PRESUPUESTO DE EGRESOS EN CLASIFICACIÓN FUNCIONAL (ARMONIZADO)^{1/}
12. SALUD
NCA INSTITUTO NACIONAL DE CARDIOLOGÍA IGNACIO CHÁVEZ
(PESOS)

CONCEPTO	2 = (3-1)					SUB EJERCICIO ^{2/}
	APROBADO	AMPLIACIONES/ (REDUCCIONES)	MODIFICADO	DEVENGADO	PAGADO	
Gobierno	4,293,495	2,354	4,295,849	4,295,849	4,295,849	
Coordinación de la Política de Gobierno	4,293,496	2,354	4,295,849	4,295,849	4,295,849	
Desarrollo Social	1,259,203,152	44,984,723	1,304,187,885	1,304,183,717	1,304,183,717	4,168
Salud	1,259,203,152	44,984,723	1,304,187,885	1,304,183,717	1,304,183,717	4,168
Desarrollo Económico	100,842,828	-881,175	99,961,653	99,951,653	99,951,653	
Ciencia, Tecnología e Innovación	100,842,828	-881,175	99,961,653	99,951,653	99,951,653	
Total del Gasto	1,364,339,485	44,955,902	1,408,435,387	1,408,431,219	1,408,431,219	4,168

^{1/} Las sumas parciales y total pueden no coincidir debido al redondeo.

^{2/} Corresponde a las Economías Presupuestarias.

Fuente: Presupuesto Aprobado y Modificado, sistemas globalizadores de la Secretaría de Hacienda y Crédito Público, Presupuesto Devengado y Pagado, el ente público.



L.C. ARMANDO ACEVEDO VALADEZ
SUBDIRECTOR DE FINANZAS



DR. MARCO ANTONIO MARTÍNEZ RÍOS
DIRECTOR GENERAL

PROGRAMA RESUMPTIVO	TIPO GRUP C/C	SUBCATEGORIA GRUP C/C	GASTO COMERCIAL			GASTO DE INVERSION			TOTAL				
			SERVICIOS PERSONALES	GASTO DE DIFUSION	SUBSIDIOS	OTROS DE CORRIENTE	SUMA	INVERSION EN ACTIVOS	SUBSIDIOS	OTROS DE INVERSION	SUMA	TOTAL	ESTRUCTURA POR CENTRAL CORRIENTE
			78,063,222	107,378,872	96,122	1,384,232,485	42,296,485			1,384,232,485	1,384,232,485	100.0	100.0
			818,848,425	625,345,191	18,962,242	1,306,138,281	42,296,485			1,306,138,281	1,486,423,252	97.6	97.6
			818,848,425	625,345,191	18,962,242	1,306,138,281	42,296,485			1,306,138,281	1,486,423,252	97.6	97.6
			120.0	100.0	100.0	100.0	100.0			100.0	100.0	100.0	100.0
			728,223,721	896,982,290	96,129	1,322,828,117	42,296,485			1,322,828,117	1,322,828,117	100.0	100.0
			779,748,208	524,792,425	16,962,242	1,323,482,380	42,296,485			1,323,482,380	1,375,284,061	96.4	96.4
			779,748,208	524,792,425	16,962,242	1,323,482,380	42,296,485			1,323,482,380	1,375,284,061	96.4	96.4
			779,748,208	524,792,425	16,962,242	1,323,482,380	42,296,485			1,323,482,380	1,375,284,061	96.4	96.4
			100.0	100.0	100.0	100.0	100.0			100.0	100.0	100.0	100.0
			779,748,208	896,982,290	96,129	1,322,828,117	42,296,485			1,322,828,117	1,322,828,117	100.0	100.0
			779,748,208	524,792,425	16,962,242	1,323,482,380	42,296,485			1,323,482,380	1,375,284,061	96.4	96.4
			779,748,208	524,792,425	16,962,242	1,323,482,380	42,296,485			1,323,482,380	1,375,284,061	96.4	96.4
			100.0	100.0	100.0	100.0	100.0			100.0	100.0	100.0	100.0
			24,632,288	1,249,722		32,282,028				32,282,028	32,282,028	100.0	100.0
			24,632,288	1,249,722		32,282,028				32,282,028	32,282,028	100.0	100.0
			24,632,288	1,249,722		32,282,028				32,282,028	32,282,028	100.0	100.0
			24,632,288	1,249,722		32,282,028				32,282,028	32,282,028	100.0	100.0
			24,632,288	1,249,722		32,282,028				32,282,028	32,282,028	100.0	100.0
			100.0	100.0		100.0				100.0	100.0	100.0	100.0
			46,848,827	14,894,251		102,842,229				102,842,229	102,842,229	100.0	100.0
			46,848,827	14,894,251		102,842,229				102,842,229	102,842,229	100.0	100.0
			46,848,827	14,894,251		102,842,229				102,842,229	102,842,229	100.0	100.0
			46,848,827	14,894,251		102,842,229				102,842,229	102,842,229	100.0	100.0
			100.0	100.0		100.0				100.0	100.0	100.0	100.0
			412,822,249	589,724,291	96,129	1,194,822,861				1,194,822,861	1,194,822,861	100.0	100.0
			412,822,249	589,724,291	96,129	1,194,822,861				1,194,822,861	1,194,822,861	100.0	100.0
			412,822,249	589,724,291	96,129	1,194,822,861				1,194,822,861	1,194,822,861	100.0	100.0
			412,822,249	589,724,291	96,129	1,194,822,861				1,194,822,861	1,194,822,861	100.0	100.0
			100.0	100.0		100.0				100.0	100.0	100.0	100.0
			412,822,249	589,724,291	96,129	1,194,822,861				1,194,822,861	1,194,822,861	100.0	100.0
			412,822,249	589,724,291	96,129	1,194,822,861				1,194,822,861	1,194,822,861	100.0	100.0
			100.0	100.0		100.0				100.0	100.0	100.0	100.0
			412,822,249	589,724,291	96,129	1,194,822,861				1,194,822,861	1,194,822,861	100.0	100.0
			412,822,249	589,724,291	96,129	1,194,822,861				1,194,822,861	1,194,822,861	100.0	100.0
			100.0	100.0		100.0				100.0	100.0	100.0	100.0



Handwritten signature or mark at the bottom right of the page.

PROGRAMA PRESUPUESTARIO TRPO C/P MCA ORAM O LÍNEA A	DESCRIPCIÓN	GASTO CORRIENTE				GASTO DE INVERSIÓN				TOTAL				
		SERVICIOS PERSONALES	GASTO DE OPERACIÓN	SUBSIDIOS	OTROS DE COMENTE	DEUDA	FUNCIONES JUBILACIONES	INVERSIÓN FICHA	SUBSIDIOS	OTROS DE INVERSIÓN	SUMA	TOTAL	COMPORTE	ESTRUCTURA PORCENTUAL REMISIONES Y JUBILACIONES
1	Apoyos	26,839,800	54,787			27,487,587				27,487,587		100.0		
1	Multibeneficiarios	22,899,570	54,787			23,354,357				23,354,357		100.0		
1	Compartido	32,888,870	54,787			33,443,657				33,443,657		100.0		
1	Programa	22,888,870	54,787			23,443,657				23,443,657		100.0		
1	Programa Paga/para	104.0				104.0				104.0		100.0		
1	Programa Paga/para	100.0				100.0				100.0		100.0		
1	Apoyos al personal administrativo y para mejorar la atención al paciente		24,620			24,620				24,620		100.0		
1	Apoyos	26,839,800				26,839,800				26,839,800		100.0		
1	Multibeneficiarios	27,899,870				27,899,870				27,899,870		100.0		
1	Compartido	27,899,870				27,899,870				27,899,870		100.0		
1	Programa	27,899,870				27,899,870				27,899,870		100.0		
1	Programa Paga/para	104.0				104.0				104.0		100.0		
1	Programa Paga/para	100.0				100.0				100.0		100.0		
1	Actividades de apoyo administrativo		24,620			24,620				24,620		100.0		
1	Apoyos	26,839,800				26,839,800				26,839,800		100.0		
1	Multibeneficiarios	27,899,870				27,899,870				27,899,870		100.0		
1	Compartido	27,899,870				27,899,870				27,899,870		100.0		
1	Programa	27,899,870				27,899,870				27,899,870		100.0		
1	Programa Paga/para	104.0				104.0				104.0		100.0		
1	Programa Paga/para	100.0				100.0				100.0		100.0		
1	Apoyo a la función pública y al mejoramiento de la atención		53,007			53,007				53,007		100.0		
1	Apoyos	4,290,490				4,290,490				4,290,490		100.0		
1	Multibeneficiarios	4,290,490				4,290,490				4,290,490		100.0		
1	Compartido	4,290,490				4,290,490				4,290,490		100.0		
1	Programa	4,290,490				4,290,490				4,290,490		100.0		
1	Programa Paga/para	100.0				100.0				100.0		100.0		
1	Programa Paga/para	100.0				100.0				100.0		100.0		
1	Actividades de apoyo a la función pública y a la atención		53,007			53,007				53,007		100.0		
1	Apoyos	4,290,490				4,290,490				4,290,490		100.0		
1	Multibeneficiarios	4,290,490				4,290,490				4,290,490		100.0		
1	Compartido	4,290,490				4,290,490				4,290,490		100.0		
1	Programa	4,290,490				4,290,490				4,290,490		100.0		
1	Programa Paga/para	100.0				100.0				100.0		100.0		
1	Programa Paga/para	100.0				100.0				100.0		100.0		
1	Operaciones especiales													
1	Apoyos													
1	Multibeneficiarios													
1	Compartido													
1	Programa													
1	Programa Paga/para													
1	Programa Paga/para													
1	Operaciones Especiales													
1	Apoyos													
1	Multibeneficiarios													
1	Compartido													
1	Programa													
1	Programa Paga/para													
1	Programa Paga/para													
1	Operaciones Especiales													
1	Apoyos													
1	Multibeneficiarios													
1	Compartido													
1	Programa													
1	Programa Paga/para													
1	Programa Paga/para													

El presente informe y sus datos podrán ser consultados en el sitio web del INEC. El INEC es un organismo autónomo de carácter técnico. El INEC no es responsable de la exactitud de la información contenida en este informe. Fuente: Sistema de Información y Monitoreo de Ejecución Presupuestaria y Gestión de Recursos Humanos y Calidad. Informe de Ejecución Presupuestaria y Gestión de Recursos Humanos y Calidad.

L.C. IRMANDO ACEVEDO VALADEZ
 SUBDIRECTOR DE FINANZAS

DR. MARCO ANTONIO MARTÍNEZ SANCHEZ
 DIRECTOR GENERAL

CUENTA PÚBLICA 2016
GASTO POR CATEGORÍA PROGRAMÁTICA (ARMONIZADO)^{1/}
12 SALUD
NCA INSTITUTO NACIONAL DE CARDIOLOGÍA IGNACIO CHÁVEZ
(PESOS)

CONCEPTO	1	2 = (3-1)	AMPLIACIONES / (REDUCCIONES)	MODIFICADO	4	PAGADO	SUB EJERCICIO ^{2/}
				3		5	6 = (5-4)
Programas Federales	1,364,339,485	44,095,902	44,095,902	1,408,435,387	1,408,431,219	1,408,431,219	4,168
Desempeño de las Funciones	1,332,878,117	42,875,930	42,875,930	1,375,754,047	1,375,749,879	1,375,749,879	4,168
Prestación de Servicios Públicos	1,332,878,117	21,883,768	21,883,768	1,354,771,885	1,354,767,717	1,354,767,717	4,168
Proyectos de Inversión		20,982,162	20,982,162	20,982,162	20,982,162	20,982,162	
Administrativos y de Apoyo	31,461,368	1,219,872	1,219,872	32,681,340	32,681,340	32,681,340	
Apoyo al proceso presupuestario y para mejorar la eficiencia institucional	27,167,873	1,217,618	1,217,618	28,385,491	28,385,491	28,385,491	
Apoyo a la función pública y al mejoramiento de la gestión	4,293,495	2,354	2,354	4,295,849	4,295,849	4,295,849	
Operaciones ajenas							
Total del Gasto	1,364,339,485	44,095,902	44,095,902	1,408,435,387	1,408,431,219	1,408,431,219	4,168

1/ Las sumas parciales y total pueden no coincidir debido al redondeo.

2/ Corresponde a las Economías Presupuestarias

Fuente: Presupuesto Aprobado y Modificado, sistemas globalizadores de la Secretaría de Hacienda y Crédito Público, Presupuesto Devengado y Pagado, el ente público.



L.C. ARMANDO ACEVEDO VALADEZ
SUBDIRECTOR DE FINANZAS



DR. MARCO ANTONIO MARTINEZ RIOS
DIRECTOR GENERAL

Instituto Nacional de Cardiología "Ignacio Chávez"
 Conciliación entre los Ingresos Presupuestarios y Contables
 Correspondientes del 01 de Enero al 31 de Diciembre de 2016
 (Cifras en Pesos)

1. Ingresos Presupuestarios		1,408,431,212
2. Más ingresos contables no presupuestales	9,194,356	9,194,356
Incremento por variación de inventarios	0	
Disminución del exceso de estimaciones por pérdida o deterioro u obsolescencia	2,884	
Disminución del exceso de provisiones	0	
Donativos en Especie	6,406,064	
Otros ingresos contables no presupuestarios	2,785,409	
3. Menos ingresos presupuestales no contables	10,144,146	10,144,146
Productos de capital	0	
Aprovechamientos capital	0	
Ingresos derivados de financiamientos	0	
Otros ingresos presupuestarios no contables	10,144,146	
4. Ingresos Contables (1+2-3)		1,407,481,422

AUTORIZÓ:



DR. MARCO ANTONIO MARTÍNEZ RÍOS
 DIRECTOR GENERAL

ELABORÓ:



L.C. ARMANDO ACEVEDO VALADEZ
 SUBDIRECTOR DE FINANZAS

Instituto Nacional de Cardiología Ignacio Chávez
Cercioración entre los Egresos Presupuestarios y los Gastos Contables
Correspondientes del 01 de Enero al 31 de Diciembre de 2016

Total de Egresos (Presupuestarios)		1,408,341,219
2. Menos egresos presupuestarios no contables		25,250,287
Mobiliario y equipo de administración	0	
Mobiliario y equipo educacional y recreativo	0	
Equipo e instrumental médico y de laboratorio	6,915,474	
Vehículos y equipo de transporte	0	
Equipo de defensa y seguridad	0	
Maquinaria, otros equipos y herramientas	0	
Activos biológicos	0	
Bienes inmuebles	0	
Activos intangibles	0	
Obra pública en bienes propios	3,228,672	
Acciones y participaciones de capital	0	
Compra de títulos y valores	0	
Inversiones en fideicomisos, mandatos y otros análogos	0	
Provisiones para contingencias y otras erogaciones especiales	0	
Amortización de la deuda pública	0	
Adeudos de ejercicios fiscales anteriores (ADEFAS)	0	
Otros Egresos Presupuestales No Contables	15,106,141	
3. Más gastos contables no presupuestales		127,218,081
Estimaciones, depreciaciones, deterioros, obsolescencia y amortizaciones	89,303,287	
Provisiones	403,278	
Disminución de inventarios	0	
Aumento por insuficiencia de estimaciones por pérdida o deterioro u obsolescencia	0	
Aumento por insuficiencia de provisiones	7,828,436	
Otros gastos	2,718,280	
Otros Gastos Contables No Presupuestales	26,964,800	
4. Total de Gasto Contable (A= 1+2+3)		1,510,399,013

AUTORIZO:

DR. MARCO ANTONIO MARTÍNEZ RÍOS
DIRECTOR GENERAL

ELABORÓ:

L.C. ARMANDO ACEVEDO VALADEZ
SUBDIRECTOR DE FINANZAS

INSTITUTO NACIONAL DE CARDIOLOGÍA IGNACIO CHÁVEZ
 INTEGRACIÓN ANALÍTICA DE LOS CONCEPTOS QUE COMPONEN LOS RUBROS DE "OTROS"

CONCILIACIÓN ENTRE LOS INGRESOS PRESUPUESTARIOS Y CONTABLES

a) Otros ingresos contables no presupuestarios

El concepto de otros ingresos contables no presupuestarios en la conciliación entre los ingresos presupuestarios y contables corresponde a:

MAYOR	CUENTA	H	I	J	K	L	M	N	O	P	Q	R	S	POLIZA	NUMERO DE POLIZA	GUION	NUMERO DE MOVIMIENTO	DESCRIPCION	CARGOS	ABONOS
4399	4399-02-30	2	0	1	6	/	0	1	3	1	2016/01/31	DIA	154	-	31	FONDO DE MEJORIA. FONDO DE MEJORIA DEL	297,836.80			
4399	4399-02-30	2	0	1	6	/	0	2	8	2016/02/28	DIA	153	-	30	FONDO DE MEJORIA. PROVISION FONDO DE	326,220.29				
4399	4399-02-30	2	0	1	6	/	0	4	3	0	2016/04/30	DIA	9	-	40	FONDO DE MEJORIA. PROVISION FONDO DE	433,460.06			
4399	4399-02-30	2	0	1	6	/	0	5	3	1	2016/05/31	DIA	9	-	27	FONDO DE MEJORIA. PROVISION FONDO DE	228,638.03			
4399	4399-02-30	2	0	1	6	/	0	6	3	0	2016/06/30	DIA	9	-	24	FONDO DE MEJORIA. PROVISION FONDO DE	234,117.57			
4399	4399-02-30	2	0	1	6	/	0	7	2	9	2016/07/29	DIA	9	-	26	FONDO DE MEJORIA. PROVISION FONDO DE	296,159.65			
4399	4399-02-30	2	0	1	6	/	0	8	3	1	2016/08/31	DIA	9	-	29	FONDO DE MEJORIA. PROVISION FONDO DE	298,197.21			
4399	4399-02-30	2	0	1	6	/	0	9	3	0	2016/09/30	DIA	9	-	19	FONDO DE MEJORIA. PROVISION FONDO DE	162,344.49			
4399	4399-02-30	2	0	1	6	/	1	0	3	1	2016/10/31	DIA	9	-	1	PROVISION FONDO DE MEJORIA SEP.?16.	184,531.66			
4399	4399-02-30	2	0	1	6	/	1	1	3	0	2016/11/30	DIA	9	-	1	PROVISION FONDO DE MEJORIA OCT.?16.	182,760.38			
4399	4399-02-30	2	0	1	6	/	1	2	3	1	2016/12/31	DIA	9	-	1	PROVISION FONDO DE MEJORIA NOV.?16.	141,142.36			
																				2,785,408.50

b) Otros ingresos presupuestarios no contables

El concepto de otros ingresos presupuestarios no contables en la conciliación entre los ingresos presupuestarios y contables corresponde a:

	NUMERO DE POLIZA	NOMBRE	TOTAL
51007	MEDICAMEX, S.A. DE C.V.	954,916.98	
51008	SI MEDICAL MEXICO S. DE R.L. DE C.V.	1,566,000.00	
51009	CIRCULO ADN S.A. DE C.V.	27,979.20	
51010	BIOMEDIKAL INSTRUMENTS S.A. DE C.V.	623,561.19	
51011	DEWIMED, S.A.	876,073.94	
51012	STERILE-HEALTH, S.A. DE C.V.	812,000.00	
51013	ESPECIALISTAS DE EQUIPO MEDICO S.A. DE C.V.	145,522.79	
6601169	SERVICIO E INTEGRACION BIOMEDICA DE MEXICO S.A DE C.V	1,909,420.32	
	2 GRUPO CONSTRUCTOR MAGRAM, S.A. DE C.V.	3,228,671.98	
	TOTAL	10,144,146.40	

CONCILIACIÓN ENTRE LOS EGRESOS PRESUPUESTARIOS Y LOS GASTOS CONTABLES

a) Otros egresos presupuestarios no contables

El concepto de otros egresos presupuestarios no contables en la conciliación entre los egresos presupuestarios y los gastos contables corresponde a:

C/C	NOMBRE		TOTAL
1	CAPITULO 1000		15,106,141.00
	TOTAL		15,106,141.00

b) Otros egresos contables no presupuestarios

El concepto de otros egresos contables no presupuestarios en la conciliación entre los egresos presupuestarios y los gastos contables corresponde a:

C/C	CUENTA	CUENTA MAYOR	TG	CULP	PARTID	CERENSA	FECHA	O DE POL	NUMERO DE POLIZA	MES	NUMERO DE MOVIMIENTO	DESCRIPCION	CARGOS
	5125-01-03-25401	5125	512	-01	25401	25	25	0	526	2	1	NE.28903 PED.D16018. REG.DE	30,378.60
	5125-01-03-25401	5125	512	-01	25401	25	25	0	526	2	2	NE.28920 PED.D16002. REG.DE	939,104.07
	5125-01-02-08-25301	5125	512	-01	25301	25	25	0	519	6	8	REG.DE DONATIVOS EQUIPO MEDICO JUNIO-16	4,029.12
	5125-01-02-08-25301	5125	512	-01	25301	25	25	0	519	6	5	REG.DE DONATIVOS EQUIPO MEDICO JUNIO-16	2,439.90
	5125-01-02-09-25301	5125	512	-01	25301	25	25	0	519	6	6	REG.DE DONATIVOS EQUIPO MEDICO JUNIO-16	2,686.08
	5125-01-02-15-25301	5125	512	-01	25301	25	25	0	519	6	10	REG.DE DONATIVOS EQUIPO MEDICO JUNIO-16	12,723.90
	5125-01-02-19-25301	5125	512	-01	25301	25	25	0	519	6	3	REG.DE DONATIVOS EQUIPO MEDICO JUNIO-16	4,998.95
	5125-01-02-04-25401	5125	512	-01	25401	25	25	0	519	6	9	REG.DE DONATIVOS EQUIPO MEDICO JUNIO-16	3,284.42
	5125-01-02-08-25401	5125	512	-01	25401	25	25	0	519	6	7	REG.DE DONATIVOS EQUIPO MEDICO JUNIO-16	7,169.77
	5125-01-02-15-25401	5125	512	-01	25401	25	25	0	519	6	4	REG.DE DONATIVOS EQUIPO MEDICO JUNIO-16	2,989,314.75
	5125-01-03-25401	5125	512	-01	25401	25	25	0	81	7	1	REG.DE DONATIVOS INST.DEL MES DE JUN-16	315.48
	5125-01-02-25301	5125	512	-01	25301	25	25	0	86	7	1	REG.DE DONATIVOS INST.DE JULIO FARMACIA	372.84
	5125-01-02-25301	5125	512	-01	25301	25	25	0	86	7	2	REG.DE DONATIVOS INST.DEL MES DE JUN-16	659.64
	5125-01-02-03-25301	5125	512	-01	25301	25	25	0	86	7	2	REG.DE DONATIVOS INST.DE JULIO FARMACIA	803.04
	5125-01-02-03-25301	5125	512	-01	25301	25	25	0	86	7	3	REG.DE DONATIVOS INST.DEL MES DE JUN-16	401.52
	5125-01-02-04-25301	5125	512	-01	25301	25	25	0	86	7	3	REG.DE DONATIVOS INST.DE JULIO FARMACIA	602.28
	5125-01-02-04-25401	5125	512	-01	25401	25	25	0	86	7	1	REG.DONATIVOS EQUIPO MEDICO DE JUL-2016	3,885.35
	5125-01-02-05-25301	5125	512	-01	25301	25	25	0	519	7	1	REG.DONATIVOS EQUIPO MEDICO DE JUL-2016	34,136.22
	5125-01-02-05-25401	5125	512	-01	25401	25	25	0	519	7	3	REG.DONATIVOS EQUIPO MEDICO DE JUL-2016	25,049.73
	5125-01-02-06-25401	5125	512	-01	25401	25	25	0	519	7	7	REG.DONATIVOS EQUIPO MEDICO DE JUL-2016	323.78
	5125-01-02-08-25301	5125	512	-01	25301	25	25	0	86	7	5	REG.DE DONATIVOS INST.DE JULIO FARMACIA	344.16
	5125-01-02-08-25401	5125	512	-01	25401	25	25	0	519	7	6	REG.DONATIVOS EQUIPO MEDICO DE JUL-2016	24,938.38
	5125-01-02-13-25401	5125	512	-01	25401	25	25	0	98	7	1	REG.DE DONATIVOS EQ.MEDICO DEL MES DE	28,724.73
	5125-01-02-15-25301	5125	512	-01	25301	25	25	0	81	7	4	REG.DE DONATIVOS INST.DEL MES DE JUN-16	430.20
	5125-01-02-15-25401	5125	512	-01	25401	25	25	0	86	7	4	REG.DE DONATIVOS INST.DE JULIO FARMACIA	5,208.54
	5125-05-06-05-25301	5125	512	-05	25301	25	25	0	519	7	5	REG.DONATIVOS EQUIPO MEDICO DE JUL-2016	7,581.83
	5125-01-02-02-25301	5125	512	-01	25301	25	25	0	95	8	4	REG.DONATIVOS EQUIPO MEDICO DE JUL-2016	1,931.04
	5125-01-02-02-25301	5125	512	-01	25301	25	25	0	95	8	4	REG.DONATIVOS EQUIPO MEDICO DE JUL-2016	38,222.46
	5125-01-02-02-25301	5125	512	-01	25301	25	25	0	96	8	1	DEL 26 AL 31-AGO-2016. REG. DONATIVO	2,943.84
	5125-01-02-02-25301	5125	512	-01	25301	25	25	0	102	8	1	REG.DE DONATIVOS INSTITUCIONAL DE	1,144.80
	5125-01-02-02-25401	5125	512	-01	25401	25	25	0	95	8	2	MAT. ACCESORIOS Y SUMINIST. MED..	11,508.69
	5125-01-02-02-25501	5125	512	-01	25501	25	25	0	101	8	1	MAT. ACCESORIOS Y SUMINIST. DE LAB..	2,704.01
	5125-01-02-03-25301	5125	512	-01	25301	25	25	0	102	8	2	REG.DE DONATIVOS INSTITUCIONAL DE	2,740.96
	5125-01-02-03-25401	5125	512	-01	25401	25	25	0	103	8	1	REG.DE DONATIVOS INSTITUCIONAL DE	1,431.00
	5125-01-02-04-25401	5125	512	-01	25401	25	25	0	104	8	1	REG.DE DONATIVOS INSTITUCIONAL DE	1,431.00
	5125-01-02-04-25501	5125	512	-01	25501	25	25	0	95	8	3	MAT. ACCESORIOS Y SUMINIST. MED..	572.40
	5125-01-02-06-25501	5125	512	-01	25501	25	25	0	99	8	1	REG.DE DONATIVOS DE AGOSTO 2016	402.91
	5125-01-02-06-27501	5125	512	-01	27501	25	27	-2	101	8	3	MAT. ACCESORIOS Y SUMINIST. DE LAB..	304.33
	5125-01-02-07-25301	5125	512	-01	25301	25	25	0	105	8	5	REG.DONATIVO INST.Y PENS.DE AGO-2016	1,170.83
	5125-01-02-07-25301	5125	512	-01	25301	25	25	0	105	8	1	REG.DE DONATIVOS PENS.DE AGOSTO-16	858.60
	5125-01-02-07-25301	5125	512	-01	25301	25	25	0	105	8	2	REG.DE DONATIVOS PENS.DE AGOSTO-16	1,431.00

5125-01-02-07-25501	5125	512	-01-01-25501	25	25	0	31/08/2016	DIA	101	8	4 MAT. ACCESORIOS Y SUMINIST. DE LAB..	304.33
5125-01-02-07-27501	5125	512	-01-01-27501	25	27	-2	31/08/2016	DIA	96	8	4 REG.DONATIVO INST.Y PENS.DE AGO-2016	1,170.84
5125-01-02-08-25301	5125	512	-01-01-25301	25	25	0	31/08/2016	DIA	102	8	7 REG.DE DONATIVOS INSTITUCIONAL DE	6,868.80
5125-01-02-08-25301	5125	512	-01-01-25301	25	25	0	31/08/2016	DIA	103	8	2 REG.DE DONATIVOS INSTITUCIONAL DE	286.20
5125-01-02-08-25301	5125	512	-01-01-25301	25	25	0	31/08/2016	DIA	104	8	3 REG.DE DONATIVOS INSTITUCIONAL DE	2,575.80
5125-01-02-08-25301	5125	512	-01-01-25301	25	25	0	31/08/2016	DIA	105	8	4 REG.DE DONATIVOS PENS.DE AGOSTO-16	1,144.80
5125-01-02-08-25401	5125	512	-01-01-25401	25	25	0	31/08/2016	DIA	95	8	4 MAT. ACCESORIOS Y SUMINIST. MED..	21,418.06
5125-01-02-08-25401	5125	512	-01-01-25401	25	25	0	31/08/2016	DIA	95	8	5 MAT. ACCESORIOS Y SUMINIST. MED..	3,033.45
5125-01-02-08-25501	5125	512	-01-01-25501	25	25	0	31/08/2016	DIA	99	8	3 REG.DE DONATIVOS DE AGOSTO 2016	1,571.13
5125-01-02-08-25501	5125	512	-01-01-25501	25	25	0	31/08/2016	DIA	95	8	6 MEDIC. Y PRODUCT. FARMAC.. REG.DE	2,329.04
5125-01-02-09-25301	5125	512	-01-01-25301	25	25	0	31/08/2016	DIA	102	8	5 REG.DE DONATIVOS INSTITUCIONAL DE	858.60
5125-01-02-09-25401	5125	512	-01-01-25401	25	25	0	31/08/2016	DIA	95	8	7 MAT. ACCESORIOS Y SUMINIST. MED..	1,873.60
5125-01-02-09-25501	5125	512	-01-01-25501	25	25	0	31/08/2016	DIA	101	8	5 MAT. ACCESORIOS Y SUMINIST. DE LAB..	338.00
5125-01-02-09-25501	5125	512	-01-01-25501	25	25	0	31/08/2016	DIA	101	8	6 MAT. ACCESORIOS Y SUMINIST. DE LAB..	28,724.73
5125-01-02-10-25301	5125	512	-01-01-25301	25	25	0	31/08/2016	DIA	102	8	3 REG.DE DONATIVOS INSTITUCIONAL DE	2,521.23
5125-01-02-10-25301	5125	512	-01-01-25301	25	25	0	31/08/2016	DIA	104	8	2 REG.DE DONATIVOS INSTITUCIONAL DE	286.20
5125-01-02-10-25401	5125	512	-01-01-25401	25	25	0	31/08/2016	DIA	95	8	8 MAT. ACCESORIOS Y SUMINIST. MED..	6,272.65
5125-01-02-10-25501	5125	512	-01-01-25501	25	25	0	31/08/2016	DIA	99	8	2 REG.DE DONATIVOS DE AGOSTO 2016	2,975.91
5125-01-02-13-25501	5125	512	-01-01-25501	25	25	0	31/08/2016	DIA	101	8	7 MAT. ACCESORIOS Y SUMINIST. DE LAB..	57,449.46
5125-01-02-15-25301	5125	512	-01-01-25301	25	25	0	31/08/2016	DIA	96	8	2 DEL 26 AL 31 DE AGO-2016. REG.DONATIVO	2,943.84
5125-01-02-15-25301	5125	512	-01-01-25301	25	25	0	31/08/2016	DIA	102	8	6 REG.DE DONATIVOS INSTITUCIONAL DE	7,078.95
5125-01-02-15-25301	5125	512	-01-01-25301	25	25	0	31/08/2016	DIA	105	8	3 REG.DE DONATIVOS PENS.DE AGOSTO-16	1,144.80
5125-01-02-15-25401	5125	512	-01-01-25401	25	25	0	31/08/2016	DIA	95	8	9 MAT. ACCESORIOS Y SUMINIST. MED..	6,081.00
5125-01-02-15-25401	5125	512	-01-01-25401	25	25	0	31/08/2016	DIA	95	8	10 MAT. ACCESORIOS Y SUMINIST. MED..	18,624.50
5125-01-02-19-25401	5125	512	-01-01-25401	25	25	0	31/08/2016	DIA	95	8	11 MAT. ACCESORIOS Y SUMINIST. MED..	330.00
5125-01-02-20-25401	5125	512	-01-01-25401	25	25	0	31/08/2016	DIA	95	8	12 MAT. ACCESORIOS Y SUMINIST. MED..	237.00
5125-01-03-05-25301	5125	512	-01-01-25301	25	25	0	31/08/2016	DIA	102	8	4 REG.DE DONATIVOS INSTITUCIONAL DE	286.20
5125-01-03-05-25501	5125	512	-01-01-25501	25	25	0	31/08/2016	DIA	101	8	8 MAT. ACCESORIOS Y SUMINIST. DE LAB..	1,014.00
5125-01-03-13-25401	5125	512	-01-01-25401	25	25	0	31/08/2016	DIA	95	8	13 MAT. ACCESORIOS Y SUMINIST. MED..	1,878.70
5125-01-03-16-25401	5125	512	-01-01-25401	25	25	0	31/08/2016	DIA	95	8	14 MAT. ACCESORIOS Y SUMINIST. MED..	6,656.35
5125-02-02-10-25401	5125	512	-02-02-25401	25	25	0	31/08/2016	DIA	95	8	15 MAT. ACCESORIOS Y SUMINIST. MED..	3,466.08
5125-05-06-02-25401	5125	512	-05-05-25401	25	25	0	31/08/2016	DIA	95	8	16 MAT. ACCESORIOS Y SUMINIST. MED..	5,036.31
5125-05-06-02-25501	5125	512	-05-05-25501	25	25	0	31/08/2016	DIA	101	8	9 MAT. ACCESORIOS Y SUMINIST. DE LAB..	28,724.73
5125-01-02-02-25501	5125	512	-01-01-25501	25	25	0	2016/09/30	DIA	79	9	1 RECLAS.DE CTAS.SEGUN PD-101 DE AGO-16	-2,704.01
5125-01-02-02-25501	5125	512	-01-01-25501	25	25	0	2016/09/30	DIA	79	9	2 RECLAS.DE CTAS.SEGUN PD-101 DE AGO-16	-2,740.96
5125-01-02-04-25301	5125	512	-01-01-25301	25	25	0	2016/09/30	DIA	92	9	1 REG.POLIZA INST. DE DONATIVOS DE 5EP-16	1,611.90
5125-01-02-04-25301	5125	512	-01-01-25301	25	25	0	2016/09/30	DIA	93	9	1 REG.POLIZA PENS.DE DONATIVOS DE	2,904.51
5125-01-02-05-25301	5125	512	-01-01-25301	25	25	0	2016/09/30	DIA	87	9	1 REG.DE DONATIVOS INST.DE SEP-2016	5,887.68
5125-01-02-06-25501	5125	512	-01-01-25501	25	25	0	2016/09/30	DIA	79	9	3 RECLAS.DE CTAS.SEGUN PD-101 DE AGO-16	-304.33
5125-01-02-07-25501	5125	512	-01-01-25501	25	25	0	2016/09/30	DIA	79	9	4 RECLAS.DE CTAS.SEGUN PD-101 DE AGO-16	-304.33
5125-01-02-09-25501	5125	512	-01-01-25501	25	25	0	2016/09/30	DIA	79	9	5 RECLAS.DE CTAS.SEGUN PD-101 DE AGO-16	-338.00
5125-01-02-09-25501	5125	512	-01-01-25501	25	25	0	2016/09/30	DIA	79	9	6 RECLAS.DE CTAS.SEGUN PD-101 DE AGO-16	-28,724.73
5125-01-02-10-25301	5125	512	-01-01-25301	25	25	0	2016/09/30	DIA	92	9	7 RECLAS.DE CTAS.SEGUN PD-101 DE AGO-16	7,678.41
5125-01-02-13-25501	5125	512	-01-01-25501	25	25	0	2016/09/30	DIA	79	9	4 REG.DE DONATIVOS INST. DE SEP-2016	-57,449.46
5125-01-02-15-25301	5125	512	-01-01-25301	25	25	0	2016/09/30	DIA	87	9	4 REG.DE DONATIVOS INST. DE SEP-2016	1,471.92
5125-01-02-15-25301	5125	512	-01-01-25301	25	25	0	2016/09/30	DIA	92	9	4 REG.POLIZA INST. DE DONATIVOS DE SEP-16	3,192.90
5125-01-02-15-25501	5125	512	-01-01-25501	25	25	0	2016/09/30	DIA	86	9	2 REG.POLIZA PENS.DE DONATIVOS DE	638.58
5125-01-02-15-25501	5125	512	-01-01-25501	25	25	0	2016/09/30	DIA	86	9	2 REG.DE LA DEVOL.AL.ALM.POR DONATIVOS DE	-122.66
5125-01-02-16-25401	5125	512	-01-01-25401	25	25	0	2016/09/30	DIA	87	9	3 REG.DE DONATIVOS INST. DE SEP-2016	3,459.84
5125-01-03-05-25501	5125	512	-01-01-25501	25	25	0	2016/09/30	DIA	79	9	8 RECLAS.DE CTAS.SEGUN PD-101 DE AGO-16	-1,014.00
5125-01-03-13-25301	5125	512	-01-01-25301	25	25	0	2016/09/30	DIA	92	9	3 REG.POLIZA INST. DE DONATIVOS DE SEP-16	8,496.90
5125-02-03-01-25401	5125	512	-02-02-25401	25	25	0	2016/09/30	DIA	87	9	2 REG.DE DONATIVOS INST. DE SEP-2016	132.00
5125-05-06-02-25501	5125	512	-05-05-25501	25	25	0	2016/09/30	DIA	79	9	9 RECLAS.DE CTAS.SEGUN PD-101 DE AGO-16	-28,724.73
5125-01-02-04-25301	5125	512	-01-01-25301	25	25	0	31/10/2016	DIA	86	10	2 REG.POLIZA INST. DE DONATIVOS DE	2,832.30
5125-01-02-04-25301	5125	512	-01-01-25301	25	25	0	31/10/2016	DIA	86	10	1 REG.POLIZA INST. DE DONATIVOS DE	1,277.16
5125-01-02-04-25301	5125	512	-01-01-25301	25	25	0	31/10/2016	DIA	87	10	1 REG.POLIZA DE PENS.DE DONATIVOS DE	1,596.45
5125-01-02-05-25301	5125	512	-01-01-25301	25	25	0	31/10/2016	DIA	519	10	2 REG.DE DONATIVOS DE INSUMOS DE OCT-2016	4,415.76

5125-01-02-08-25301	5125	512	-01-01-25301	25	25	0	31/10/2016	DIA	519	10	7 REG.DE DONATIVOS DE INSUMOS DE OCT-2016	2,329.04
5125-01-02-08-25401	5125	512	-01-01-25401	25	25	0	31/10/2016	DIA	519	10	8 REG.DE DONATIVOS DE INSUMOS DE OCT-2016	3,953.00
5125-01-02-09-25301	5125	512	-01-01-25301	25	25	0	31/10/2016	DIA	86	10	3 REG.POLIZA INST.DE DONATIVOS DE	2,832.30
5125-01-02-15-25301	5125	512	-01-01-25301	25	25	0	31/10/2016	DIA	86	10	4 REG.POLIZA INST.D.E DONATIVOS DE	4,150.77
5125-01-03-03-25401	5125	512	-01-01-25401	25	25	0	31/10/2016	DIA	519	10	5 REG.DE DONATIVOS DE INSUMOS DE OCT-2016	1,736,460.31
5125-01-03-13-25401	5125	512	-01-01-25401	25	25	0	31/10/2016	DIA	519	10	4 REG.DE DONATIVOS DE INSUMOS DE OCT-2016	234.20
5125-02-02-06-25401	5125	512	-02-02-25401	25	25	0	31/10/2016	DIA	519	10	1 REG.DE DONATIVOS DE INSUMOS DE OCT-2016	1,976.50
5125-02-03-01-25401	5125	512	-02-02-25401	25	25	0	31/10/2016	DIA	519	10	3 REG.DE DONATIVOS DE INSUMOS DE OCT-2016	198.00
5125-05-03-04-25401	5125	512	-05-05-25401	25	25	0	31/10/2016	DIA	519	10	6 REG.DE DONATIVOS DE INSUMOS DE OCT-2016	234.20
5125-01-02-04-25301	5125	512	-01-01-25301	25	25	0	30/11/2016	DIA	83	11	1 REG.DE POLIZA INSTITUCIONAL DE	1,931.19
5125-01-02-05-25301	5125	512	-01-01-25301	25	25	0	30/11/2016	DIA	519	11	2 REG.DONATIVOS DE INSUMOS DE NOV-2016	8,708.86
5125-01-02-08-25401	5125	512	-01-01-25401	25	25	0	30/11/2016	DIA	519	11	4 REG.DONATIVOS DE INSUMOS DE NOV-2016	1,873.60
5125-01-02-09-25301	5125	512	-01-01-25301	25	25	0	30/11/2016	DIA	83	11	3 REG.DE POLIZA INSTITUCIONAL DE	1,611.90
5125-01-02-15-25301	5125	512	-01-01-25301	25	25	0	30/11/2016	DIA	83	11	4 REG.DE POLIZA INSTITUCIONAL DE	2,235.00
5125-01-03-13-25301	5125	512	-01-01-25301	25	25	0	30/11/2016	DIA	84	11	1 REG.POLIZA PENS.DE DONATIVOS DE NOV.201	5,747.22
5125-01-03-16-25401	5125	512	-01-01-25401	25	25	0	30/11/2016	DIA	83	11	2 REG.DE POLIZA INSTITUCIONAL DE	153,325.08
5125-05-06-02-25401	5125	512	-05-05-25401	25	25	0	30/11/2016	DIA	519	11	3 REG.DONATIVOS DE INSUMOS DE NOV-2016	462.00
5125-01-02-01-25301	5125	512	-01-01-25301	25	25	0	30/12/2016	DIA	519	11	1 REG.DONATIVOS DE INSUMOS DE NOV-2016	3,328.17
5125-01-02-05-25301	5125	512	-01-01-25301	25	25	0	31/12/2016	DIA	113	12	2 DEL.01-AL.08-DIC-2016. REG.DE DONATIVOS	2,943.84
5125-01-02-05-25301	5125	512	-01-01-25301	25	25	0	31/12/2016	DIA	113	12	1 DEL.01 AL.08-DIC-2016. REG.DE DONATIVOS	2,943.84
5125-01-02-05-25301	5125	512	-01-01-25301	25	25	0	31/12/2016	DIA	113	12	4 DEL.09 AL.31-DIC-2016. REG.DE DONATIVOS	4,415.76
5125-01-02-15-25301	5125	512	-01-01-25301	25	25	0	31/12/2016	DIA	117	12	1 DONATIVOS INSTITUCIONAL-ALMACEN DE FARMACIA	1,611.90
5125-01-03-03-25401	5125	512	-01-01-25401	25	25	0	31/12/2016	DIA	523	12	1 RECL. DE DONATIVOS	58,421.64
5125-01-03-03-25401	5125	512	-01-01-25401	25	25	0	31/12/2016	DIA	523	12	2 RECL. DE DONATIVOS	243,802.40
SUBTOTAL												6,596,143.71

5125-05-06-25301	5125	512	-05-01-25301	25	25	0	31/12/2016	DIA	143	12	1 RECL. PD. -126 DE DIC -2016	2,157.49
5125-05-06-25401	5125	512	-05-01-25401	25	25	0	31/12/2016	DIA	143	12	2 RECL. PD. -126 DE DIC -2016	726.80
SUBTOTAL												2,501,360.43

VARACION ENTRE LAS ENTRADAS Y SALIDAS DEL ALMACEN POR CONSUMOS

SUBTOTAL												2,504,246.29
-----------------	--	--	--	--	--	--	--	--	--	--	--	---------------------

APLICACIÓN DE LAS DISPONIBILIDADES DE EJERCICIOS ANTERIORES CON OFICIO DGP/OP 3-3-3772-2016

CUENTA	WAYO	TG	CUI	REPARTID	ICE	CEREVALA	FECHA	MES	NUMERO DE POLIZA	MES	NUMERO DE MOVIMIENTO	DESCRIPCION	CARGOS
CADENAS PRODUCTIVAS NOVIEMBRE													
NOVIEMBRE													
ABASTECEDOR TERAPEUTICO S.A. DE C.V.													
ALIMENTOS BAAB S.A. DE C.V.													
ARTIMEDICA S.A. DE C.V.													
BIOMEDICAL GLOBE S.A. DE C.V.													
CORPORATIVO NEOMEDICA S.A. DE C.V.													
DIGIPA SA DE CV													
DISTRIBUCIONES MEDICAS LERAMI S.A. DE C.V.													
DISTRIBUIDORA MEDICA GASO SA DE CV													
DISTRIBUIDORA QUIMICA Y HOSPITALARIA ARAVEL SA DE CV													
GRUPO GASTRONOMICO GALVEZ S.A. DE C.V.													
HOSPI MEDICAL S.A. DE C.V.													
PRODUCTOS MEDICOS REGIONTANOS SA DE CV													
TRANSFERENCIAS NOVIEMBRE - DICIEMBRE													
PRODUCTOS QUIMICOS MM, S.A. DE C.V.													
GRUPO CONIMA ARQUITECTOS S.A. DE C.V.													
BECTON DICKINSON DE MEXICO S.A. DE C.V.													
COMUNICACIONES INTEGRALES XP S.A. DE C.V.													
PHILIPS MEXICO COMMERCIAL S.A. DE C.V.													
SOLUTESA SOLUCIONES TECNICAS PARA LA SALUD, S.A. DE C.V.													
ELECTROPURA S. DE R. .L. DE C.V.													
ARROW INTERNACIONAL DE MEXICO, S.A. DE C.V.													
STELLUS MEDEVICES S.A. DE C.V.													
YOLLOTL MEDICA, S.A. DE C.V.													
GRUPO MORAVI S.A. DE C.V.													
MEDIDORES INDUSTRIALES Y MEDICOS, S.A. DE C.V.													
GRUPO BIOMEDICO EMPRESARIAL S.A. DE C.V.													
PROGRAMACION COMERCIAL APLICADA, S.A. DE C.V.,													
MONTIEL VARGAS ENRIQUE													
DISTRIBUIDORA INTERNACIONAL DE MEDICAMENTOS Y EQUIPO MEDICO S.A. DE C.V													
MEDICAL RECOVERY S.A. DE C.V													
DISTRIBUIDORA DE ABARROTRES GAT S.A. DE C.V.													
IL DIAGNOSTICS S.A. DE C.V.													
SERVICIOS E INSUMOS MUNDIALES S.A. DE C.V.													
SIEMENS HEALTHCARE DIAGNOSTICS S. DE R.L. DE C.V.													
ABALAT, S.A. DE C.V.													
BAYER DE MEXICO S.A. DE C.V.													
PRODUCTOS QUIMICOS MM, S.A. DE C.V.													
FRESENIUS MEDICAL CARE DE MEXICO, S.A. DE C.V.													
TECNOLOGIA CARDIOVASCULAR S.A. DE C.V.													
SELECCIONES MEDICAS DEL CENTRO S.A. DE C.V.													
MULTISISTEMAS S.A. DE C.V.													
SANITY INTERNACIONAL S.A. DE C.V.													
FRESENIUS KABI MEXICO S.A. DE C.V.													
GRUPO EOLICA, S.A. DE C.V.													
GE SISTEMAS MEDICOS DE MEXICO S.A. DE C.V													
ARTIMEDICA, S.A. DE C.V.													
MANTENIMIENTO PREVENTIVO Y CORRECTIVO S.A. DE C.V.													
EDWARDS LIFESCIENCES MEXICO S.A. DE C.V.													
SERVICIOS E INSUMOS MUNDIALES S.A. DE C.V.													
INDUSTRIAS BIOVIN S.A. DE C.V.													
DISTRIBUCION Y SERVICIOS PERDIE S.A. DE C.V.													
INGENIERIA Y SEGURIDAD STAR S.A. DE C.V.													
ACRO TEK S.A. DE C.V													

LOPEZ GARIBAY MARCO ANTONIO	223,530.00
PET FOODS S.A. DE C.V.	89,186.00
DISTRIBUCIONES MANTIS, S.A. DE C.V.	187,674.08
GRUPO EOLICA, S.A. DE C.V.	58,305.18
GRUPO MULTISERVICIO ALCAR S.A. DE C.V.	170,505.47
DITRIBUIDORA INTEGRAL DE ANALISIS CLINICOS SA DE CV	1,188,000.88
MULTIPRODUCTOS DE SEGURIDAD PRIVADA SA DE CV	635,402.00
CHEQUE	
SUSANA FLORINDA GONZALEZ BERISTAIN	1,852.29
MARIA PATRICIA PEREZ ZEPEDA	1,030.00
GRUPO MEDICA STORE, S. DE R.L. DE C.V.	2,600.00
SUBTOTAL	17,864,410.13
TOTAL	26,964,800.13

**NOTAS A LOS ESTADOS PRESUPUESTALES
POR EL PERIODO COMPRENDIDO DEL 01 DE ENERO AL 31 DE DICIEMBRE DE 2016.**

Nota 1. Constitución y Objetivo

El Instituto Nacional de Cardiología Ignacio Chávez, es un organismo público descentralizado de la Administración Pública Federal, fue constituido el 23 de junio de 1943, con personalidad jurídica y patrimonio propio, su organización y funcionamiento están regulados por la Ley de los Institutos Nacionales de Salud.

a) Objetivos

Los objetivos del Instituto Nacional de Cardiología se basan en los principios de asistencia, investigación y educación, mismos que han servido como modelo a numerosos Institutos en el mundo.

Asistencia.

El Instituto desea ofrecer atención en Cardiología y especialidades afines con alto nivel de calidad, moderna y eficiente, cuidando siempre la dignidad, el bienestar y la calidez del enfermo durante todo el proceso de atención; ésta atención está enfocada a la población abierta económicamente débil, cuya necesidad de atención requiera de recursos humanos y materiales altamente especializados. Este objetivo ha sido logrado gracias al excelente personal médico y de enfermería quienes han compartido intensamente la vida del Instituto y han contribuido a conformar el prestigio de la atención integral que se ofrece a los pacientes.

Investigación.

Desde sus inicios el Instituto se ha preocupado por participar en las actividades de la comunidad científica nacional e internacional mediante la generación, difusión y expansión del conocimiento científico; fomentando además la investigación básica, clínica y el desarrollo tecnológico.

Enseñanza.

Otro de los objetivos es fungir como centro docente de difusión y propagación del conocimiento científico a través de la enseñanza y formación de recursos humanos, nacionales y extranjeros, comprometidos con la excelencia académica y la difusión del saber; a niveles profesional y de posgrado, con énfasis en Cardiología y Ciencias Médicas relacionadas.

Nota 2. Normatividad Gubernamental

Las principales normas y disposiciones aplicables al Instituto para registrar y reportar la información presupuestal, es la siguiente:

- Ley Orgánica de la Administración Pública Federal
- Ley Federal de Presupuesto y Responsabilidad Hacendaria y su Reglamento



- Ley Federal de las Entidades Paraestatales
- Ley de los Institutos Nacionales de Salud
- Ley de Fiscalización y Rendición de Cuentas de la Federación
- Ley de Adquisiciones, Arrendamientos y Servicios del Sector Público y su Reglamento
- Ley General de Contabilidad Gubernamental (LGCG)
- Ley de Obras Públicas y Servicios Relacionados con las Mismas y su Reglamento
- Presupuesto de Egresos de la Federación para el Ejercicio Fiscal 2016
- Reglamento Interior de la Secretaría de Salud
- Reglamento Interior de la Secretaría de la Función Pública
- Decreto que establece las medidas para el uso eficiente, transparente y eficaz de los recursos públicos y las acciones de disciplina presupuestaria en el ejercicio del gasto público, así como para la modernización de la Administración Pública Federal
- Lineamientos para la aplicación y seguimiento de las medidas para el uso eficiente, transparente y eficaz de los recursos públicos, y las acciones de disciplina presupuestaria en el ejercicio del gasto público, así como para la modernización de la Administración Pública Federal.
- Lineamientos que regulan las cuotas de telefonía celular en las dependencias y entidades de la Administración Pública Federal
- Clasificador por Objeto del Gasto

Así mismo, se informa que los ingresos y egresos presupuestales se presentan agrupados de conformidad con el clasificador por objeto del gasto emitido por la Secretaría de Hacienda y Crédito Público.

Nota 3. Cumplimiento global de metas por programa.

El Instituto llevó a cabo el registro, integración y validación de la información correspondiente al cumplimiento de las metas programáticas en congruencia con el ejercicio presupuestario, de acuerdo con el "Análisis de cumplimiento de los indicadores de Resultados", presentado en la Cuenta de la Hacienda Pública Federal.

La estructura programática se diseñó para el adecuado cumplimiento de los objetivos propuestos por la Administración del Instituto.

Para el cumplimiento al cierre del ejercicio de la meta programática y su avance financiero se consideraron tres indicadores de resultados, los cuales presentaron los siguientes avances:

Vinculación:

Plan Nacional de Desarrollo: OPND2.3-Asegurar el acceso a los servicios de salud.
Eje 2 – México Incluyente

Programa Sectorial: OPSS5 – Asegurar la generación y el uso efectivo de los recursos en salud.

12 – Programa Sectorial de salud 2013 -2018

Indicador para Resultados: Eficiencia Terminal de Especialistas Médicos				
Nivel: Componente	Número de médicos que obtienen constancia de conclusión de estudios de especialidad, y alta especialidad emitida por la DG.			
Tipo del Indicador	Estratégico			
Dimensión a Medir	Eficiencia			
Formula	$(\text{Número de médicos que obtienen constancia de conclusión de estudios de especialidad} / \text{Total de médicos inscritos en la misma cohorte}) \times 100$			
Unidad de Medida	Porcentaje			
Valor de la Meta Anual			Porcentaje de Cumplimiento (%)	
Original	Modificada	Alcanzada	Alcanzada/Original	Alcanzada/Modificada
99.2	99.2	97.5	98.3	97.5
Unidad Responsable: NCA Instituto Nacional de Cardiología Ignacio Chávez				

Causa de la variación:

La eficiencia terminal de médicos especialistas se alcanzó fue del 97.5% con 116 que obtuvieron constancia de conclusión (90 mexicanos y 26 extranjeros), de un total de 119 inscritos, la programación fue del 99.2% con 120 a concluir de 121 inscritos, durante el periodo de formación de la misma cohorte se presentaron tres bajas, por lo que es importante mencionar que se mantiene el aprovechamiento de médicos especialistas en formación, el cumplimiento obtenido fue del 98.3%, confirmando que se da cumplimiento a la meta programada.

Efectos Socioeconómicos del alcance de metas del indicador.

La eficiencia terminal de médicos especialistas refleja el aprovechamiento de la formación académica de los médicos de la misma cohorte, así como la efectividad en la impartición de los cursos de especialidad y alta especialidad en cardiología y ramas afines; el Instituto Nacional de Cardiología Ignacio Chávez contribuye a la formación académica de alta especialidad, la cual permite la mejora de la atención médica a la población con padecimientos cardiovasculares y patologías afines, de tal forma que al concluir el proceso de formación académica, los especialistas regresen a su lugar de origen con la finalidad de mejorar la calidad de la atención que se ofrece en sus entidades.

Programa E022 Investigación y Desarrollo tecnológico en Salud.

Presupuesto (Pesos)			Porcentaje del Ejercicio	
Original	Modificado	Ejercido	Original	Modificado
100,872,828.00	99,951,653	99,951,653	99.1	100

Vinculación:

Plan Nacional de Desarrollo:

Eje 2 – México Incluyente

Eje 3 – México con Educación de Calidad:

OPND2.3-Asegurar el acceso a los servicios de salud.

OPND 3.1– Desarrollar el potencial humano de

Programa Sectorial:
12 – Programa Sectorial de salud 2013 -2018

los mexicanos con educación de calidad.
OPSS5 – Asegurar la generación y el uso efectivo de los recursos en salud.

Indicador para Resultados: Porcentaje de artículos científicos publicados				
Nivel:	Artículos publicados en revistas indexadas Niveles III a VII			
Componente				
Tipo del Indicador	Estratégico			
Dimensión a Medir	Eficacia			
Formula	(Artículos publicados en revistas indexadas Niveles III a VII/ Artículos publicados en revistas indexadas en los Niveles I a VII) X 100			
Unidad de Medida	Porcentaje			
Valor de la Meta Anual			Porcentaje de Cumplimiento (%)	
Original	Modificada	Alcanzada	Alcanzada/Original	Alcanzada/Modificada
69.2	69.2	76.5	110.5	110.5
Unidad Responsable: NCA Instituto Nacional de Cardiología Ignacio Chávez				

Causa de la variación:

El Instituto Nacional de Cardiología Ignacio Chávez reporta al concluir el periodo de 2016 que el indicador "Porcentaje de artículos científicos publicados", alcanzó el 76.5 % con la publicación de 136 artículos, de un total de 130, la programación fue del 69.2% con 130 artículos de alto impacto de un total de 130. El resultado obtenido fue del 110.5% y se derivó del fortalecimiento de las estrategias en la Dirección de Investigación para la difusión del conocimiento científico a nivel internacional.

Efectos socioeconómicos del alcance de metas del indicador.

Los beneficios económicos y sociales alcanzados con este indicador de componente, se refiere a la continua difusión del conocimiento a través de la publicación de avances y resultados del desarrollo de los proyectos de investigación enfocados a la cardiología y ramas afines. La aportación de este conocimiento es de nivel internacional, impactando en la contribución del conocimiento científico relacionado con la cardiología y ramas afines, para el avance tecnológico en los diagnósticos y tratamientos a la población afectada con estas patologías.

Programa E023 Prestación de Servicios en los Diferentes Niveles de Atención a la Salud.

Presupuesto (Pesos)			Porcentaje del Ejercicio	
Original	Modificado	Ejercido	Original	Modificado
1,194,652,661.00	1,217,640,958	1,235,390,281	103.4	101.4

Vinculación:

Plan Nacional de Desarrollo:
Eje 2 – México Incluyente

OPND2.3-Asegurar el acceso a los servicios de salud.



Programa Sectorial:
12 – Programa Sectorial de salud 2013 -2018

OPSS2 – Asegurar el acceso efectivo a servicios
de salud con calidad

Indicador para Resultados: Porcentaje de egresos hospitalarios por mejoría y curación				
Nivel:	Número de egresos hospitalarios por mejoría y curación en los Institutos Nacionales de Salud y Hospitales de Alta Especialidad			
Componente	Nacionales de Salud y Hospitales de Alta Especialidad			
Tipo del Indicador	Estratégico			
Dimensión a Medir	Eficacia			
Fórmula	(Número de egresos hospitalarios por mejoría y curación en los Institutos Nacionales de Salud y Hospitales de Alta Especialidad/ Total de egresos hospitalarios registrados en el periodo de reporte) X 100			
Unidad de Medida	Porcentaje			
Valor de la Meta Anual			Porcentaje de Cumplimiento (%)	
Original	Modificada	Alcanzada	Alcanzada/Original	Alcanzada/Modificada
90.0	90.0	82,4	91.6	91.6
Unidad Responsable: NCA Instituto Nacional de Cardiología Ignacio Chávez				

Causas de las variaciones entre la meta alcanzada y la meta original del indicador.

El Instituto Nacional de Cardiología Ignacio Chávez reporta que se alcanzó el 91.6% de egresos hospitalarios por mejoría con 4,771 de un total de 5130 egresos hospitalarios; la programación fue del 90.0% con 5,700 de 5792 por lo que se obtuvo un cumplimiento del 91.6%. Es importante mencionar que la demanda de atención hospitalaria de los pacientes cardíopatas, se debe, principalmente por enfermedades isquémicas y malformaciones congénitas del sistema circulatorio y que presentan comorbilidad, elevando el grado de complejidad para los tratamientos terapéuticos, así como en su recuperación.

Efecto socioeconómico del alcance de metas del indicador.

Los beneficios económicos sociales alcanzados con este indicador estratégico, contribuyeron a una pronta reincorporación de los pacientes egresados por este motivo, a sus actividades cotidianas. La gestión Administrativa Institucional para obtener el respaldo económico externo por diversas instituciones filantrópicas, ha beneficiado a los pacientes de escasos recursos, permitiendo incrementar el número de egresos por mejoría, impactando a su vez en la economía familiar, institucional y nacional al permitir la reincorporación de los pacientes a la vida laboral.

Nota 4. Variaciones en el ejercicio presupuestal

El ejercicio del gasto por capítulo, efectuado con recursos fiscales y propios se muestra en el siguiente cuadro:



Capítulo de Gasto	Presupuesto Modificado		Variación	
	Recursos Fiscales y Propios	Ejercido	Importe	%
Gasto Corriente	1,366,138.90	1,398,287.07	-32,148.17	-2.35%
Servicios Personales	810,848.47	810,767.82	80.65	0.01%
Materiales y Suministros	410,924.81	447,616.39	-36,691.58	-8.93%
Servicios Generales	124,415.38	127,724.42	-3,309.04	-2.66%
Otras Erogaciones	19,950.24	12,178.44	7,771.80	38.96%
Inversión Física	42,296.48	10,144.14	32,152.34	76.02%
Muebles e Inmuebles	21,314.32	6,915.47	14,398.85	67.55%
Obra Pública	20,982.16	3,228.67	17,753.49	84.61%
Total	1,408,435.38	1,408,431.22	4.17	

La variación reflejada entre el presupuesto modificado y el ejercido corresponde a recursos propios, mismos que fueron aplicados de acuerdo a lo establecido en el Art. 5 de los Lineamientos para la Aplicación de Recursos Autogenerados y/o Ingresos Propios del Instituto Nacional de Cardiología Ignacio Chávez publicados en el diario oficial de la federación el 02 de noviembre de 2016, lo anterior derivado de la presión de gasto que presento el Instituto en el último trimestre del año, por lo que se realizo la reprogramación de los proyectos de inversión que se realizarían en el ejercicio 2016 y cubrir con estos recurso gasto corriente para atender los requerimientos de insumos de alto costo, mismos que por el alza del dólar elevo el precio incrementando la presión de gasto y permitiera mantener la operación del Instituto.

Es importante señalar que se registro en el Modulo de Adecuación Presupuestarias de Entidades (MAPE) con folio 2016-12-NCA-30, se realizo la solicitud de modificación al flujo de efectivo de esta Entidad con los movimientos del oficio DGPOP-3-3772-2016, se notifico la autorización para el ejercicio de las disponibilidades de ejercicios anteriores por un monto de \$17,864,410.00, así como la adecuación entre partidas presupuestales, correspondiente al devengado generado, sin embargo fue rechazado por una Unidad de Política y Control Presupuestario de la SHCP por discrepancia en la justificación; por la fecha en que fue notificado el rechazo fue imposible tramitar el flujo de efectivo nuevamente.

Sin embargo el Instituto ha tomado acciones para evitar que esta situación se presente nuevamente.

En el rubro de Transferencias, Asignaciones, Subsidios y Otras Ayudas se presentaron las siguientes adecuaciones:

Capítulo	Ampliación	Reducción	Total
Servicios Personales	125,054,315.28	80,869,235.89	44,185,079.39
Materiales y Suministros	235,685,854.33	241,764,378.49	-6,078,524.16
Servicios Generales	9,411,918.33	3,422,571.15	5,989,347.18
Total	370,152,087.94	326,056,185.53	44,095,902.41



Registradas en el modulo MAP (Modulo de Adecuaciones Presupuestarias) de la Secretaría de Hacienda y Crédito Público.

Para el ejercicio 2016 el Instituto Nacional de Cardiología Ignacio Chávez ejerció en programa de operación e inversión los siguientes PPI's:

PPI	Proyecto	Monto
1312NCA0002	Programa Anual para el Fortalecimiento y Rehabilitación de Infraestructura de Inmuebles del INC. 2016	3,228,671.98
1612NCA0003	Programa Anual de Adquisiciones de Equipo Médico para el INCar. 2016	6,915,474.42
		10,144,146.40

Con oficio DGPOP-6-4469-2015 de fecha 18 de diciembre de 2015, la Subsecretaría de Administración y Finanzas a través de la Dirección General de Programación, Organización y Presupuesto de la Secretaría de Salud dio a conocer a la Dirección General del Instituto el presupuesto autorizado por capítulo.

Capítulo 1000 "Servicios Personales" y en otros capítulos de gasto asociados a este, \$785,200,870.00 (Setecientos Ochenta y Cinco Millones, Doscientos Mil Ochocientos Setenta Pesos 00/100 M.N.):

Capítulo/ Partida	Descripción	Recurso Fiscales	Recursos Propios
1000	Servicios Personales	744,290,557.00	22,372,836.00
27101	Uniformes (Médicos y Enfermeras)	3,493,096.00	
39101	Funerales y Pagas de Defunción	96,120.00	
39801	Impuesto sobre Nóminas	14,948,261.00	
	Total	762,828,034.00	22,372,836.00

a) Para el ejercicio fiscal 2016, no se origino disponibilidad final.

Las principales variaciones del ejercicio 2016 son las siguientes:

Capítulo	Original	Modificado	Ejercido Pagado	Diferencia	Variación
Servicios Personales	766,663,393.00	810,848,473.00	810,767,822.00	80,651.00	0.01%
Materiales y Suministros	476,144,170.00	410,924,807.00	447,616,393.00	-36,691,586.00	-8.93%
Servicios Generales	121,531,922.00	144,365,627.00	139,902,859.00	4,462,768.00	3.09%
Bienes Muebles e Inmuebles		21,314,318.00	6,915,474.00	14,398,844.00	67.55%
Obra Pública		20,982,162.00	3,228,672.00	17,753,490.00	84.61%
	1,358,062,912.00	1,408,435,387.00	1,408,431,220.00	4,167.00	

- a) **Servicios Personales:** En este capítulo se ejerció el presupuesto autorizado modificado y la variación se origina por recursos fiscales autorizados a través del MAP (Módulo de Adecuaciones Presupuestales) de la Secretaría de Hacienda y Crédito Público, así como la aplicación en Materiales y Suministros \$80,651.00 para la adquisición de los diversos insumos que requiere el Instituto para la atención de los pacientes.
- b) **Materiales y Suministros:** Al cierre del ejercicio se tenía un presupuesto modificado de \$410,924,807.00 de los que se ejercieron \$447,616,393.00 la variación se origina por la reprogramación de los proyectos de inversión que se tenía contemplado ejercer en el último trimestre del ejercicio y los cuales fueron reducidos para la adquisición de los diversos insumos que requiere el Instituto para la atención de los pacientes.
- c) **Servicios Generales:** Al cierre del ejercicio se tenía un presupuesto modificado de \$144,365,627.00 de los que se ejercieron \$139,902,859.00 la variación se origina por la reprogramación de los proyectos de inversión que se tenía contemplado ejercer en el último trimestre del ejercicio y los cuales fueron reducidos para la adquisición de los diversos insumos que requiere el Instituto para la atención de los pacientes.
- d) **Bienes Muebles e Inmuebles:** Al cierre del ejercicio se tenía un presupuesto modificado de \$21,314,318.00 de los que se ejercieron \$6,915,474.00 la variación se origina por la reprogramación de los proyectos de inversión que se tenía contemplado ejercer en el último trimestre del ejercicio y los cuales fueron reducidos para la adquisición de los diversos insumos que requiere el Instituto para la atención de los pacientes.
- e) **Obra Pública:** Al cierre del ejercicio se tenía un presupuesto modificado de \$20,982,162.00 de los que se ejercieron \$3,228,672.00 la variación se origina por la reprogramación de los proyectos de inversión que se tenía contemplado ejercer en el último trimestre del ejercicio y los cuales fueron reducidos para la adquisición de los diversos insumos que requiere el Instituto para la atención de los pacientes.

Nota 5. Disposiciones de Racionalidad y Austeridad Presupuestaria.

De acuerdo a las disposiciones de racionalidad y austeridad presupuestaria, el Instituto realizó las siguientes acciones:

Concepto y Unidad Medida	Ene - Dic. 2015	Enero - Diciembre 2016			2015 - 2016
	Realizado	Programado	Realizado	Var. %	Var. %
Energía Eléctrica (kw/hr)	9,434,692	9,670,560	7,031,696	-27.29%	-25.47%
Fotocopiado (copiadora)	1,586,339	1,598,237	1,714,483	7.27%	8.08%
Teléfono (Llamadas)	360,606	378,636	283,824	-25.04%	-21.29%
Agua Potable (m3)	215,784.00	219,020	221,043	0.92%	2.44%
Gasolina (Litros)	14,253	14,467	12,712	-12.13%	-10.81%
Gas (Litros)	1,000,911	1,015,925	1,024,746	0.87%	2.38%
Diesel (Litros)	4,000	3,000	0	N/A	N/A



Energía Eléctrica: El decremento en el consumo de energía eléctrica durante el año que se reporta, en relación al consumo registrado en el año anterior, se deriva de un mejor control en el encendido y apagado de luces en áreas comunes a través de la instalación de foto-celdas y la continuidad del programa de sustitución de lámparas convencionales por lámparas ahorradoras de energía, además de la instalación de lámparas de Leeds en las áreas de Unidad Coronaria, 5to. Piso Terapia, Baños de 6to. Piso Hospitalización, Comedor General y Bioterio.

Fotocopiado: El incremento en el consumo de fotocopiado durante el año que se reporta, en relación al consumo del año anterior, se deriva de un mayor consumo en las áreas de Enseñanza (Biblioteca 2), Subdirección de Planeación y Subdirección de Administración y Desarrollo de Personal, con motivo de la auditoría de re certificación y las propias actividades institucionales, aunado al incremento de equipos que se instalaron en las áreas de Dirección de Administración, Dirección Médica, Subdirección de Informática, Archivo Clínico, Dietética y Nutrición (2) y Seguro popular, por lo que a efecto de abatir esta situación se realizó la implementación de códigos para el uso de los equipos de fotocopiado y se insistirá en fomentar un mayor uso de la comunicación vía electrónica.

Teléfono: El número de llamadas registradas durante el año que se reporta, se mantuvo por debajo del número de llamadas realizadas en el año anterior, derivado de mantener un adecuado control en el uso de las extensiones telefónicas de los diferentes servicios y al incremento paulatino en el uso de la telefonía móvil y de radio comunicación.

Agua potable: El incremento en el consumo de agua potable durante el año que se reporta en relación al consumo registrado durante el año anterior, se debe a un mayor gasto por la implementación de turnos nocturnos en el Departamento de Lavandería, el lavado de la cisterna general y la presencia de un mayor número de fugas en diversas áreas del Instituto, sin embargo y a efecto de abatir esta situación se está trabajando en un programa que refuerce el uso mesurado de dicho recurso, independientemente de que el Instituto cuenta con la condonación de pago de este servicio.

Gasolina: La reducción en el consumo de gasolina durante el año que se reporta, en relación al consumo del año anterior, se derivó del adecuado control de gasto a través del registro del kilometraje recorrido por vehículo y por traslado, además de la designación de chofer asignado por vehículo.

Gas: El incremento en el consumo de gas natural durante el año que se reporta, en relación al consumo del año anterior, obedece a la rotación en la operación de los equipos generadores de vapor (calderas), toda vez que durante el primer semestre del año en curso se tuvo en funcionamiento el equipo de 250 CC, el cual al ser de mayor capacidad generó un mayor consumo de gas.

Cabe señalar que el cálculo del consumo correspondiente al cuarto trimestre de 2016, se realizó con base al consumo histórico de 2015, toda vez que a la fecha la empresa PEMEX Transformación Industrial no ha enviado la facturación correspondiente.

Diesel: Toda vez que los niveles de reserva para los tanques de diesel de cada una de las plantas de emergencia, se encuentra al cien por ciento y derivado de que al cierre del año que se reporta se cuenta con una reserva adicional de aproximadamente 27,000 litros, suficiente para atender



cualquier contingencia en caso de falta de suministro de gas, se determino cancelar la compra de los 3,000 litros programados para el ejercicio 2016.

A efecto de informar sobre el impacto económico que resulta del programa de ahorro, se muestra en el presente el comparativo correspondiente.

Nota 6. Sistema Integral de Información

Durante el ejercicio 2016 el Instituto cumplió adecuadamente con la obligación de transmitir a la Secretaría de Hacienda y Crédito Público, la totalidad de los formatos del Sistema Integral de Información, de acuerdo a la periodicidad de entrega de los mismos; siendo congruentes las cifras reportadas con el ejercicio del presupuesto.

Nota 7. Tesorería de la Federación (TESOFE)

Durante el ejercicio 2016 se realizaron los siguientes reintegros:


Folio Reintegro/Folio Dependencia	Importe
1/854	\$590,330.76
2/855	\$71,540.00


Nota 8. Estado Analítico del Ejercicio del Presupuesto de Egresos Armonizado


Respecto de los Estados Analíticos del Ejercicio del Presupuesto de Egresos en clasificación:

- Administrativa (armonizado),
- Económica (armonizado),
- Por objeto del gasto (armonizado), y
- Funcional (armonizado),

Se presentan para dar cumplimiento a los Lineamientos Especificos para las Empresas Productivas del Estado y Entidades que conforman el Sector Paraestatal Federal, para la integración de la Cuenta Pública 2016, emitidos mediante oficio XXX de la Unidad de Contabilidad Gubernamental de la Secretaría de Hacienda y Crédito Público.


Dr. Marco Antonio Martínez Ríos
Director General


Director de Administración
Con fundamento en el Art. 51 del Estatuto Orgánico de esta Entidad, el L.C. Armando Acevedo Valadez, Subdirector de Finanzas firma en suplencia del Director de Administración.


L.C. Armando Acevedo Valadez
Subdirector de Finanzas