

**HOSPITAL INFANTIL DE MÉXICO**  
**“FEDERICO GÓMEZ”**  
**(H.I.M.F.G.)**

**ORGANISMO DESCENTRALIZADO DEL**  
**GOBIERNO FEDERAL**

INFORME DE AUDITORÍA INDEPENDIENTE  
AUDITORÍA FINANCIERA – PRESUPUESTARIA

POR LOS EJERCICIOS TERMINADOS EL  
31 DE DICIEMBRE DE 2016 Y 2015

# **CONTENIDO**

## **I. INFORME DEL AUDITOR INDEPENDIENTE.**

## **II. ESTADOS FINANCIEROS.**

- **Estado de Actividades**
- **Estado de Situación Financiera.**
- **Estado de Cambios en la Situación Financiera.**
- **Estados de Variación en la Hacienda Pública.**
- **Estado Analítico del Activo.**
- **Estado Analítico de la Deuda y Otros Pasivos**
- **Estado de Flujos de Efectivo.**

## **III. REPORTE DE PATRIMONIO.**

## **IV. INFORME SOBRE PASIVOS CONTINGENTES.**

## **V. NOTAS A LOS ESTADOS FINANCIEROS.**

**I. INFORME DEL AUDITOR INDEPENDIENTE.**



## Informe del Auditor Independiente

A la Secretaría de la Función Pública

A la H. Junta de Gobierno del  
Hospital Infantil de México “Federico Gómez”,  
Organismo Descentralizado de la Administración Pública Federal

### Opinión

Hemos auditado los estados financieros adjuntos del **Hospital Infantil de México “Federico Gómez” (HIMFG), Organismo Descentralizado de la Administración Pública Federal (en adelante el Hospital)**, que comprenden los estados de situación financiera, los estados analíticos del activo y los estados analíticos de la deuda y otros pasivos al 31 de diciembre de 2016 y 2015, y los estados de actividades, los estados de variaciones en la hacienda pública, los estados de flujos de efectivo, los estados de cambios en la situación financiera, el reporte de patrimonio y el informe sobre pasivos contingentes, correspondientes a los años terminados en dichas fechas, así como las notas explicativas a los estados financieros que incluyen un resumen de las políticas contables significativas.

En nuestra opinión, los estados financieros adjuntos del **Hospital Infantil de México “Federico Gómez” (HIMFG), Organismo Descentralizado de la Administración Pública Federal**, que se describen en el párrafo anterior, están preparados, en todos los aspectos materiales, de conformidad con las disposiciones en materia de información financiera que se indican en la Nota 5 de las Notas de Gestión Administrativa a los estados financieros que se acompañan y que están establecidas en la Ley General de Contabilidad Gubernamental (LGCG), en el Manual de Contabilidad Gubernamental para el Sector Paraestatal Federal emitido por la Unidad de Contabilidad Gubernamental (UCG) de la Secretaría de Hacienda y Crédito Público (SHCP) y en las Normas de Información Financiera Mexicanas (NIF) emitidas por el Consejo Mexicano de Normas de Información Financiera (CINIF), que son aplicadas de manera supletoria y que le fueron autorizadas al Hospital por dicha Secretaría.

### Fundamento de la opinión

Hemos llevado a cabo nuestras auditorías de conformidad con las Normas Internacionales de Auditoría. Nuestras responsabilidades, de acuerdo con estas normas, se describen con más detalle en la sección “Responsabilidades del auditor para la auditoría de los estados financieros” de nuestro informe. Somos independientes del Hospital de conformidad con el Código de Ética Profesional del Instituto Mexicano de Contadores Públicos, A.C. (IMCP), junto con los requerimientos de ética que son aplicables a nuestras auditorías de los estados financieros en México, y hemos cumplido con las demás responsabilidades de ética de conformidad con esos requerimientos y con el Código de Ética Profesional. Consideramos que la evidencia de auditoría que hemos obtenido proporciona una base suficiente y adecuada para nuestra opinión.

## **Párrafos de énfasis base de preparación contable y utilización de este informe**

1. Llamamos la atención sobre la Nota 5 de las Notas de Gestión Administrativa a los estados financieros adjuntos en la que se describen las bases contables utilizadas para la preparación de los mismos. Dichos estados financieros fueron preparados para cumplir con los requerimientos normativos gubernamentales a que está sujeto el Hospital y para ser integrados en el Reporte de la Cuenta Pública Federal, los cuales están presentados en los formatos que para tal efecto fueron establecidos por la Unidad de Contabilidad Gubernamental de la SHCP; consecuentemente, éstos pueden no ser apropiados para otra finalidad. Nuestra opinión no se modifica por esta cuestión.
2. La administración del Hospital decidió apearse para la presentación del estado de actividades a lo establecido en la LGCG y demás normatividad emitida por el CONAC, respecto a los criterios generales que regirán la contabilidad gubernamental y la emisión de la información financiera, al “Acuerdo por el que se emite el Manual de Contabilidad Gubernamental”, publicado en el Diario Oficial de la Federación el 22 de noviembre de 2010 y a las “Normas y Metodología para la Emisión de Información Financiera y Estructura de los Estados Financieros Básicos de Entes Públicos y Características de sus Notas”, las cuales difieren en la forma de presentar en dicho estado, los “Subsidios y Transferencias Corrientes” mencionados en el numeral 11 de la Norma de Información Financiera Gubernamental General para el Sector Paraestatal (NIFGG SP) 02 “Subsidios y Transferencias Corrientes y de Capital en sus Diferentes Modalidades”.
3. De la cuenta por cobrar a corto plazo por \$34,226,892, corresponden a recursos pendientes de ser ministrados por la Tesorería de la Federación (TESOFE), los registros al 31 de diciembre de 2016 no fueron disminuidos de la cuenta de Transferencias, asignaciones, subsidios y otras ayudas, debido a que el Hospital durante diciembre de 2016 expidió cuentas por liquidar certificadas para pago, mismas que fueron registradas en el Sistema de Información y Administración Financiera Federal (SIAFF) y en el Sistema de Contabilidad y Presupuesto (SICOP) de la SHCP, además de que dicho importe total fue registrado por la SHCP en el módulo de Adeudos de Ejercicios Fiscales Anteriores (ADEFAS), por tal razón no fue aplicable lo establecido en el numeral 10 de la NIFGG SP 02 “Subsidios y Transferencias Corrientes y de Capital en sus Diferentes Modalidades” que indica que al cierre del ejercicio se cancelarán los registros presupuestarios correspondientes a ingresos y egresos públicos, de las operaciones de gasto de las cuales no se haya expedido la cuenta por liquidar certificada para su pago, disminuyéndoles de la cuenta de Subsidios y Transferencias Corrientes.
4. Al 31 de diciembre de 2016 el Hospital reconoció \$34,226,892 que corresponden a adeudos del ejercicio los cuales mediante oficio N° 5000/159/2017 del 22 de Febrero de 2017 fueron informados a la Dirección General de Programación Organización y Presupuesto de la Secretaría de Salud.

Derivado de la aplicación mencionada en los párrafos 3 y 4 anteriores a la administración del Hospital no le aplica lo mencionado en los numerales 16 y 17 de la NIFGG SP 01 “Norma de Control Presupuestario de los Ingresos y Gastos”, por lo tanto no se modificó el ejercicio reportado en el Estado de Actividades.

5. En la Nota a) I) 5 y I) 9 de las Notas de Desglose se integran \$119,951,980 de activos diferidos y \$119,951,980 de pasivos diferidos, los cuales corresponden a pasivos contables que no fueron autorizados con presupuesto de 2016, debido a recorte presupuestal aplicado en el ejercicio 2016, que se aplicarán en el ejercicio 2017 y la documentación soporte corresponde al ejercicio 2016.

### **Responsabilidades de la administración y de los encargados del gobierno del Hospital sobre los estados financieros**

La administración del Hospital es responsable de la preparación de los estados financieros adjuntos de conformidad con las disposiciones en materia de información financiera establecidas en la Ley General de Contabilidad Gubernamental (LGCG), en el Manual de Contabilidad Gubernamental para el Sector Paraestatal Federal emitido por la Unidad de Contabilidad Gubernamental (UCG) de la Secretaría de Hacienda y Crédito Público (SHCP) y en las Normas de Información Financiera Mexicanas (NIF) emitidas por el Consejo Mexicano de Normas de Información Financiera (CINIF), que son aplicadas de manera supletoria y que le fueron autorizadas al Hospital por dicha Secretaría que se describen en la Nota 5 de las Notas de Gestión Administrativa a dichos estados financieros, y del control interno que la administración consideró necesario para permitir la preparación de estados financieros libres de incorrección material debida a fraude o error.

En la preparación de los estados financieros, la administración es responsable de la valoración de la capacidad del Hospital para continuar operando como un Hospital en funcionamiento, revelando y utilizando las bases contables aplicables a un Hospital en funcionamiento, a menos que la administración tenga la intención de liquidar al Hospital o cesar sus operaciones, o bien no exista una alternativa realista.

Los encargados del gobierno del Hospital son responsables de la supervisión del proceso de información financiera del Hospital.

### **Responsabilidades del auditor sobre la auditoría de los estados financieros**

Nuestros objetivos son obtener una seguridad razonable sobre de que los estados financieros, en su conjunto, se encuentren libres de incorrección material, debido a fraude o error, y emitir un informe de auditoría que contiene nuestra opinión. Seguridad razonable es un alto nivel de seguridad, pero no es una garantía, de que una auditoría realizada de conformidad con las Normas Internacionales de Auditoría siempre detecte una incorrección material cuando existe. Las incorrecciones pueden deberse a fraude o error y son consideradas materiales si individualmente, o en su conjunto, puede preverse razonablemente que influyan en las decisiones económicas que los usuarios hacen basándose en los estados financieros.

Como parte de una auditoría de conformidad con las Normas Internacionales de Auditoría, aplicamos nuestro juicio profesional y mantenemos una actitud de escepticismo profesional durante toda la auditoría. También:


- Identificamos y evaluamos los riesgos de incorrección material en los estados financieros, debida a fraude o error, diseñamos y aplicamos los procedimientos de auditoría para responder a esos riesgos y obtener evidencia de auditoría suficiente y apropiada para obtener una base para nuestra opinión. El riesgo de no detectar una incorrección material debida a fraude es mayor que en el caso de una incorrección material, ya que el fraude puede implicar colusión, falsificación, manifestaciones intencionalmente erróneas, omisiones intencionales o la anulación del control interno.
- Obtenemos conocimiento del control interno importante para la auditoría con el fin de diseñar los procedimientos de auditoría que consideramos adecuados en las circunstancias, y no con la finalidad de expresar una opinión sobre la eficacia del control interno del Hospital.
- Evaluamos lo apropiado de las políticas contables utilizadas y la razonabilidad de las estimaciones contables, así como las revelaciones hechas por la administración del Hospital.
- Concluimos sobre lo apropiado del uso de la administración de las bases contables aplicables a un Hospital en funcionamiento y, con base en la evidencia de auditoría obtenida, concluimos que no existe duda sustancial sobre la habilidad para continuar como entidad en funcionamiento, es decir, el Hospital revela adecuadamente su información en los estados financieros y presupuestales así como las notas informativas de dichos estados con base en la Normatividad Contable Gubernamental de conformidad con la Ley General de Contabilidad Gubernamental (LGCG), las Normas de Información Financiera Gubernamental Generales para el Sector Paraestatal (NIFGG SP), las Normas de Información Financiera Gubernamental y Específicas para el Sector Paraestatal (NIFGGE SP) y en el Manual de Contabilidad Gubernamental para el Sector Paraestatal Federal emitido por la Unidad de Contabilidad Gubernamental (UCG) de la Secretaría de Hacienda y Crédito Público (SHCP) y en las Normas de Información Financiera Mexicanas (NIF) emitidas por el Consejo Mexicano de Normas de Información Financiera (CINIF).

Adicionalmente, como parte del Sector Salud el Hospital recibe recursos fiscales (Transferencias, Asignaciones, Subsidios y Otras Ayudas) que le permiten hacer frente a cualquier contingencia financiera, por lo que no existe incertidumbre material relacionada a eventos o condiciones que lleven a tener dudas significativas, por lo tanto, el Hospital pudiera ser capaz de utilizar sus activos o deshacerse de sus pasivos en el curso normal de sus operaciones con la finalidad de dar cumplimiento a sus metas y objetivo social.

Nuestras conclusiones se basan en la evidencia de auditoría obtenida hasta la fecha de nuestro informe. Sin embargo, hechos o condiciones futuros pueden ser causa de que el Hospital deje de ser un Hospital en funcionamiento.

Nos comunicamos con los responsables del gobierno del Hospital en relación, entre otras cuestiones, con el alcance planeado y el momento de realización de la auditoría y los hallazgos importantes de la auditoría, así como cualquier deficiencia significativa en el control interno que identificamos durante nuestra auditoría.

**Vincourt y Compañía, S. C.**



---

C. P. C. Rubén Arronte Velázquez  
Socio responsable de la Auditoría

Av. División del Norte N° 1354, P.H.  
Col. Letrán Valle C.P. 03650  
Del. Benito Juárez

Ciudad de México,  
a 16 de marzo de 2017.



## **II. ESTADOS FINANCIEROS.**

- **Estado de Actividades.**
- **Estado de Situación Financiera.**
- **Estado de Cambios en la Situación Financiera.**
- **Estado de Variación en la Hacienda Pública.**
- **Estado Analítico del Activo.**
- **Estado Analítico de la Deuda y Otros Pasivos.**
- **Estado de Flujos de Efectivo.**

**HOSPITAL INFANTIL DE MÉXICO FEDERICO GÓMEZ**  
**ESTADO DE ACTIVIDADES**  
**DEL 1o. DE ENERO AL 31 DE DICIEMBRE DE 2016 Y 2015**  
**(PESOS)**

| CONCEPTO   | 2016                 | 2015                 | CONCEPTO  | 2016                 | 2015                 |
|--|----------------------|----------------------|---|----------------------|----------------------|
| <b>INGRESOS Y OTROS BENEFICIOS</b>   |                      |                      | <b>GASTOS Y OTRAS PÉRDIDAS</b>                            |                      |                      |
| <b>Ingresos de la Gestión</b>  | <b>165,556,777</b>   | <b>219,467,569</b>   | <b>Gastos de Funcionamiento</b>                           | <b>1,657,274,858</b> | <b>1,655,264,866</b> |
| Impuestos  | 0                    | 0                    | Servicios Personales                                      | 1,039,909,748        | 1,012,806,353        |
| Cuotas y Aportaciones de Seguridad Social  | 0                    | 0                    | Materiales y Suministros                                  | 416,947,937          | 453,827,936          |
| Contribuciones de Mejoras  | 0                    | 0                    | Servicios Generales                                       | 200,417,173          | 188,630,577          |
| Derechos   | 0                    | 0                    |   |                      |                      |
| Productos de Tipo Corriente  | 0                    | 0                    | <b>Transferencias, Asignaciones, Subsidios y Otras</b>    | <b>0</b>             | <b>0</b>             |
| Aprovechamientos de Tipo Corriente   | 0                    | 0                    | Transferencias Internas y Asignaciones al Sector Público  | 0                    | 0                    |
| Ingresos por Venta de Bienes y Servicios   | 165,556,777          | 219,467,569          | Transferencias al Resto del Sector Público                | 0                    | 0                    |
| Ingresos no Comprendidos en las Fracciones de la Ley de                                      | 0                    | 0                    | Subsidios y Subvenciones                                  | 0                    | 0                    |
| Ingresos Causados en Ejercicios Fiscales Anteriores  |                      |                      |   |                      |                      |
| Pendientes de Liquidación o Pazo   |                      |                      | Ayudas Sociales   | 0                    | 0                    |
|  |                      |                      | Pensiones y Jubilaciones                                  | 0                    | 0                    |
| <b>Participaciones, Aportaciones, Transferencias, Asignaciones, Subsidios y Otras Ayudas</b> | <b>1,478,285,935</b> | <b>1,385,077,460</b> |   |                      |                      |
| Participaciones y Aportaciones   | 0                    | 0                    | Transferencias a Fideicomisos, Mandatos y Contratos       | 0                    | 0                    |
| Transferencias, Asignaciones, Subsidios y Otras ayudas                                       | 1,478,285,935        | 1,385,077,460        | Transferencias a la Seguridad Social                      | 0                    | 0                    |
|  |                      |                      | Donativos   | 0                    | 0                    |
| <b>Otros Ingresos y Beneficios</b>   | <b>9,243,144</b>     | <b>42,927,831</b>    | Transferencias al Exterior                                | 0                    | 0                    |
| Ingresos Financieros   | 1,083,677            | 850,350              |   |                      |                      |
| Incremento por Variación de Inventarios  | 0                    | 0                    | <b>Participaciones y Aportaciones</b>                     | <b>0</b>             | <b>0</b>             |
| Disminución del Exceso de Estimaciones por Pérdida o   | 0                    | 0                    | Participaciones   | 0                    | 0                    |
| Deterioro u Obsolescencia  | 0                    | 0                    |   |                      |                      |
| Disminución del Exceso de Provisiones  | 0                    | 0                    | Aportaciones  | 0                    | 0                    |
| Otros Ingresos y Beneficios Varios   | 8,159,467            | 42,077,481           | Convenios   | 0                    | 0                    |
|  |                      |                      |   |                      |                      |
| <b>Total de Ingresos y Otros Beneficios</b>  | <b>1,653,085,856</b> | <b>1,647,472,860</b> | <b>Intereses, Comisiones y Otros Gastos de la Deuda</b>   | <b>0</b>             | <b>0</b>             |
|  |                      |                      | Intereses de la Deuda Pública                             | 0                    | 0                    |
|  |                      |                      | Comisiones de la Deuda Pública                            | 0                    | 0                    |
|  |                      |                      | Gastos de la Deuda Pública                                | 0                    | 0                    |
|  |                      |                      | Costo por Coberturas                                      | 0                    | 0                    |
|  |                      |                      | Apoyos Financieros  | 0                    | 0                    |
|  |                      |                      |   |                      |                      |
|  |                      |                      | <b>Otros Gastos y Pérdidas Extraordinarias</b>            | <b>95,271,947</b>    | <b>90,512,645</b>    |
|  |                      |                      | Estimaciones, Depreciaciones, Deterioros, Obsolescencia y | 98,002,369           | 89,924,237           |
|  |                      |                      | Provisiones   | 0                    | 0                    |
|  |                      |                      | Disminución de Inventarios                                | 0                    | 0                    |
|  |                      |                      | Aumento por Insuficiencia de Estimaciones por Pérdida o   | 0                    | 0                    |
|  |                      |                      | Deterioro u Obsolescencia                                 | 0                    | 0                    |
|  |                      |                      | Aumento por Insuficiencia de Provisiones                  | 0                    | 0                    |
|  |                      |                      | Otros Gastos  | -2,730,422           | 588,408              |
|  |                      |                      |   |                      |                      |
|  |                      |                      | <b>Inversión Pública</b>                                  | <b>0</b>             | <b>0</b>             |
|  |                      |                      | Inversión Pública no Capitalizable                        | 0                    | 0                    |
|  |                      |                      |   |                      |                      |
|  |                      |                      | <b>Total de Gastos y Otras Pérdidas</b>                   | <b>1,752,546,805</b> | <b>1,745,777,511</b> |
|  |                      |                      |   |                      |                      |
|  |                      |                      | <b>Resultados del Ejercicio (Ahorro/Desahorro)</b>        | <b>-99,460,949</b>   | <b>-98,304,651</b>   |

Bajo protesta de decir verdad declaramos que los Estados Financieros y sus Notas son razonablemente correctos y responsabilidad del emisor.

DR. JOSÉ ALBERTO GARCÍA ARANDA  
DIRECTOR GENERAL

C.P. CARLOS ROGERIO PLASCENCIA PACHECO  
DIRECTOR DE ADMINISTRACIÓN

C.P. LUIS MÁRQUEZ PLAZA  
SUBDIRECTOR DE RECURSOS FINANCIEROS

**HOSPITAL INFANTIL DE MÉXICO FEDERICO GÓMEZ**  
**ESTADO DE SITUACIÓN FINANCIERA**  
**AL 31 DE DICIEMBRE DE 2016 Y 2015**  
(PESOS)

| CONCEPTO  | 2016                 | 2015                 | CONCEPTO  | 2016                 | 2015                 |
|---|----------------------|----------------------|---|----------------------|----------------------|
| <b>ACTIVO</b>   |                      |                      | <b>PASIVO</b>   |                      |                      |
| <b>Activo Circulante</b>                                      |                      |                      | <b>Pasivo Circulante</b>  |                      |                      |
| Efectivo y Equivalentes                                       | 104,049,918          | 103,111,560          | Cuentas por Pagar a Corto Plazo   | 35,410,072           | 41,612,400           |
| Derechos a Recibir Efectivo o Equivalentes                    | 36,971,884           | 11,630,321           | Documentos por Pagar a Corto Plazo  | 0                    | 0                    |
| Derechos a Recibir Bienes o Servicios                         | 0                    | 402,839              | Porción a Corto Plazo de la Deuda Pública a Largo Plazo                             | 0                    | 0                    |
| Inventarios   | 0                    | 0                    | Títulos y Valores a Corto Plazo   | 0                    | 0                    |
| Almacenes   | 36,805,565           | 37,152,576           | Pasivos Diferidos a Corto Plazo   | 122,253,355          | 64,648,320           |
| Estimación por Pérdida o Deterioro de Activos Circulantes     | -359,934             | -405,689             | Fondos y Bienes de Terceros en Garantía y/o Administración a Corto Plazo            | 103,160,905          | 98,358,341           |
| Otros Activos Circulantes                                     | 28,992               | 452,167              | Provisiones a Corto Plazo   | 0                    | 0                    |
| <b>Total de Activos Circulantes</b>                           | <b>177,496,425</b>   | <b>152,343,774</b>   | Otros Pasivos a Corto Plazo   | 0                    | 0                    |
| <b>Activo No Circulante</b>                                   |                      |                      | <b>Total de Pasivos Circulantes</b>   | <b>260,824,332</b>   | <b>204,619,061</b>   |
| Inversiones Financieras a Largo Plazo                         | 0                    | 0                    | <b>Pasivo No Circulante</b>   |                      |                      |
| Derechos a Recibir Efectivo o Equivalentes a Largo Plazo      | 5,227,240            | 5,227,240            | Cuentas por Pagar a Largo Plazo   | 6,806,261            | 6,806,261            |
| Bienes Inmuebles, Infraestructura y Construcciones en Proceso | 1,489,141,877        | 1,471,463,307        | Documentos por Pagar a Largo Plazo  | 0                    | 0                    |
| Bienes Muebles  | 625,855,615          | 756,026,686          | Deuda Pública a Largo Plazo   | 0                    | 0                    |
| Activos Intangibles   | 0                    | 0                    | Pasivos Diferidos a Largo Plazo   | 0                    | 0                    |
| Depreciación, Deterioro y Amortización Acumulada de Bienes    | -946,916,839         | -996,958,585         | Fondos y Bienes de Terceros en Garantía y/o en Administración a Largo Plazo         | 0                    | 0                    |
| Activos Diferidos   | 119,951,980          | 60,247,239           | Provisiones a Largo Plazo   | 0                    | 0                    |
| Estimación por Pérdida o Deterioro de Activos no Circulantes  | 0                    | 0                    | <b>Total de Pasivos No Circulantes</b>  | <b>6,806,261</b>     | <b>6,806,261</b>     |
| Otros Activos no Circulantes                                  | 0                    | 0                    | <b>TOTAL DEL PASIVO</b>   | <b>267,630,593</b>   | <b>211,425,322</b>   |
| <b>Total de Activos No Circulantes</b>                        | <b>1,293,259,873</b> | <b>1,296,005,887</b> | <b>HACIENDA PÚBLICA/ PATRIMONIO</b>   |                      |                      |
| <b>TOTAL DEL ACTIVO</b>                                       | <b>1,470,756,298</b> | <b>1,448,349,661</b> | <b>Hacienda Pública/Patrimonio Contribuido</b>                                      | <b>1,281,461,625</b> | <b>1,215,591,893</b> |
|   |                      |                      | Aportaciones  | 833,153,735          | 790,792,463          |
|   |                      |                      | Donaciones de Capital   | 448,307,890          | 424,799,430          |
|   |                      |                      | Actualización de la Hacienda Pública / Patrimonio                                   | 0                    | 0                    |
|   |                      |                      | <b>Hacienda Pública/Patrimonio Generado</b>   | <b>-831,857,141</b>  | <b>-732,188,775</b>  |
|   |                      |                      | Resultados del Ejercicio (Ahorro / Desahorro)                                       | -99,460,949          | -98,304,651          |
|   |                      |                      | Resultados de Ejercicios Anteriores   | -732,396,192         | -633,884,124         |
|   |                      |                      | Revalúos  | 0                    | 0                    |
|   |                      |                      | Reservas  | 0                    | 0                    |
|   |                      |                      | Rectificaciones de Resultados de Ejercicios Anteriores                              | 0                    | 0                    |
|   |                      |                      | <b>Exceso o Insuficiencia en la Actualización de la Hacienda Pública/Patrimonio</b> | <b>753,521,221</b>   | <b>753,521,221</b>   |
|   |                      |                      | Resultado por Posición Monetaria  | 0                    | 0                    |
|   |                      |                      | Resultado por Tenencia de Activos no Monetarios                                     | 753,521,221          | 753,521,221          |
|   |                      |                      | <b>Total Hacienda Pública/ Patrimonio</b>   | <b>1,203,125,705</b> | <b>1,236,924,339</b> |
|   |                      |                      | <b>TOTAL DEL PASIVO Y HACIENDA PÚBLICA / PATRIMONIO</b>                             | <b>1,470,756,298</b> | <b>1,448,349,661</b> |

Bajo protesta de decir verdad declaramos que los Estados Financieros y sus Notas son razonablemente correctos y responsabilidad del emisor.

DR. JOSÉ ALBERTO GARCÍA ARANDA  
DIRECTOR GENERAL

C.P. CARLOS ROGELIO PLASCENCIA PACHECO  
DIRECTOR DE ADMINISTRACIÓN

C.P. LUIS MÁRQUEZ PLAZA  
SUBDIRECTOR DE RECURSOS FINANCIEROS

**HOSPITAL INFANTIL DE MEXICO FEDERICO GOMEZ**  
**ESTADO DE CAMBIOS EN LA SITUACIÓN FINANCIERA**  
**DEL 1o DE ENERO AL 31 DE DICIEMBRE DE 2016**  
**(PESOS)**

| Concepto   | Origen             | Aplicación         | Concepto  | Origen            | Aplicación        |
|--|--------------------|--------------------|---|-------------------|-------------------|
| <b>ACTIVO</b>  | <b>131,344,096</b> | <b>153,750,733</b> | <b>PASIVO</b>   | <b>62,407,599</b> | <b>6,202,328</b>  |
| <b>Activo Circulante</b>                                     | <b>1,173,025</b>   | <b>26,325,676</b>  | <b>Pasivo Circulante</b>  | <b>62,407,599</b> | <b>6,202,328</b>  |
| Efectivo y Equivalentes                                      | 0                  | 938,358            | Cuentas por Pagar a Corto Plazo   | 0                 | 6,202,328         |
| Derechos a Recibir Efectivo o Equivalentes                   | 0                  | 25,341,563         | Documentos por Pagar a Corto Plazo  | 0                 | 0                 |
| Derechos a Recibir Bienes o Servicios                        | 402,839            | 0                  | Porción a Corto Plazo de la Deuda Pública a Largo Plazo                             | 0                 | 0                 |
| Inventarios  | 0                  | 0                  | Títulos y Valores a Corto Plazo   | 0                 | 0                 |
| Almacenes  | 347,011            | 0                  | Pasivos Diferidos a Corto Plazo   | 57,605,035        | 0                 |
| Estimación por Pérdida o Deterioro de Activos Circulantes    | 0                  | 45,755             | Fondos y Bienes de Terceros en Garantía y/o Administración a Corto Plazo            | 4,802,564         | 0                 |
| Otros Activos Circulantes                                    | 423,175            | 0                  | Provisiones a Corto Plazo   | 0                 | 0                 |
| <b>Activo No Circulante</b>                                  | <b>130,171,071</b> | <b>127,425,057</b> | Otros Pasivos a Corto Plazo   | 0                 | 0                 |
| Inversiones Financieras a Largo Plazo                        | 0                  | 0                  | <b>Pasivo No Circulante</b>   | <b>0</b>          | <b>0</b>          |
| Derechos a Recibir Efectivo o Equivalentes a Largo Plazo     | 0                  | 0                  | Cuentas por Pagar a Largo Plazo   | 0                 | 0                 |
| Bienes Inmuebles, Infraestructura y Construcciones en        | 0                  | 17,678,570         | Documentos por Pagar a Largo Plazo  | 0                 | 0                 |
| Bienes Muebles   | 130,171,071        | 0                  | Deuda Pública a Largo Plazo   | 0                 | 0                 |
| Activos Intangibles  | 0                  | 0                  | Pasivos Diferidos a Largo Plazo   | 0                 | 0                 |
| Depreciación, Deterioro y Amortización Acumulada de Bienes   | 0                  | 50,041,746         | Fondos y Bienes de Terceros en Garantía y/o en Administración a Largo Plazo         | 0                 | 0                 |
| Activos Diferidos  | 0                  | 59,704,741         | Provisiones a Largo Plazo   | 0                 | 0                 |
| Estimación por Pérdida o Deterioro de Activos no Circulantes | 0                  | 0                  | <b>HACIENDA PÚBLICA/ PATRIMONIO</b>   | <b>65,869,732</b> | <b>99,668,366</b> |
| Otros Activos no Circulantes                                 | 0                  | 0                  | <b>Hacienda Pública/Patrimonio Contribuido</b>                                      | <b>65,869,732</b> | <b>0</b>          |
|  |                    |                    | Aportaciones  | 42,361,272        | 0                 |
|  |                    |                    | Donaciones de Capital   | 23,508,460        | 0                 |
|  |                    |                    | Actualización de la Hacienda Pública / Patrimonio                                   | 0                 | 0                 |
|  |                    |                    | <b>Hacienda Pública/Patrimonio Generado</b>   | <b>0</b>          | <b>99,668,366</b> |
|  |                    |                    | Resultados del Ejercicio (Ahorro / Desahorro)                                       | 0                 | 1,156,298         |
|  |                    |                    | Resultados de Ejercicios Anteriores   | 0                 | 98,512,068        |
|  |                    |                    | Revalúos  | 0                 | 0                 |
|  |                    |                    | Reservas  | 0                 | 0                 |
|  |                    |                    | Rectificaciones de Resultados de Ejercicios Anteriores                              | 0                 | 0                 |
|  |                    |                    | <b>Exceso o Insuficiencia en la Actualización de la Hacienda Pública/Patrimonio</b> | <b>0</b>          | <b>0</b>          |
|  |                    |                    | Resultado por Posición Monetaria  | 0                 | 0                 |
|  |                    |                    | Resultado por Tenencia de Activos no Monetarios                                     | 0                 | 0                 |

Bajo protesta de decir verdad declaramos que los Estados Financieros y sus Notas son razonablemente correctos y responsabilidad del emisor.

DR. JOSÉ ALBERTO GARCÍA ARANDA  
DIRECTOR GENERAL

C.P. CARLOS ROBERTO PLASCENCIA PACHECO  
DIRECTOR DE ADMINISTRACIÓN

C.P. LUIS MÁRQUEZ PLAZA  
SUBDIRECTOR DE RECURSOS FINANCIEROS

**HOSPITAL INFANTIL DE MÉXICO FEDERICO GÓMEZ**  
**ESTADO DE VARIACIÓN EN LA HACIENDA PÚBLICA**  
**DEL 1o DE ENERO AL 31 DE DICIEMBRE DE 2016**  
**(PESOS)**

| CONCEPTO   | Hacienda Pública/Patrimonio Contribuido | Hacienda Pública/Patrimonio Generado de Ejercicios Anteriores | Hacienda Pública/Patrimonio Generado del Ejercicio | Ajustes por Cambios de Valor | TOTAL                |
|--|---|---|--|------------------------------|----------------------|
| <b>Rectificaciones de Resultados de Ejercicios Anteriores</b>            | <b>0</b>                                | <b>0</b>  | <b>0</b>   | <b>0</b>                     | <b>0</b>             |
| <b>Patrimonio Neto Inicial Ajustado del Ejercicio</b>                    | <b>1,215,591,893</b>                    | <b>0</b>  | <b>0</b>   | <b>0</b>                     | <b>1,215,591,893</b> |
| Aportaciones   | 790,792,463                             | 0   | 0  | 0                            | 790,792,463          |
| Donaciones de Capital  | 424,799,430                             | 0   | 0  | 0                            | 424,799,430          |
| Actualización de la Hacienda Pública/Patrimonio                          | 0                                       | 0   | 0  | 0                            | 0                    |
| <b>Variaciones de la Hacienda Pública/Patrimonio Neto del Ejercicio</b>  | <b>0</b>                                | <b>-633,884,124</b>   | <b>-98,304,651</b>                                 | <b>753,521,221</b>           | <b>21,332,446</b>    |
| Resultados del Ejercicio (Ahorro/Desahorro)                              | 0                                       | 0   | -98,304,651  | 0                            | -98,304,651          |
| Resultados de Ejercicios Anteriores                                      | 0                                       | -633,884,124  | 0  | 0                            | -633,884,124         |
| Revalúos   | 0                                       | 0   | 0  | 753,521,221                  | 753,521,221          |
| Reservas   | 0                                       | 0   | 0  | 0                            | 0                    |
| <b>Hacienda Pública/Patrimonio Neto Final del Ejercicio 2015</b>         | <b>1,215,591,893</b>                    | <b>-633,884,124</b>   | <b>-98,304,651</b>                                 | <b>753,521,221</b>           | <b>1,236,924,339</b> |
| <b>Cambios en la Hacienda Pública/Patrimonio Neto del Ejercicio 2016</b> | <b>65,869,732</b>                       | <b>0</b>  | <b>0</b>   | <b>0</b>                     | <b>65,869,732</b>    |
| Aportaciones   | 42,361,272                              | 0   | 0  | 0                            | 42,361,272           |
| Donaciones de Capital  | 23,508,460                              | 0   | 0  | 0                            | 23,508,460           |
| Actualización de la Hacienda Pública/Patrimonio                          | 0                                       | 0   | 0  | 0                            | 0                    |
| <b>Variaciones de la Hacienda Pública/Patrimonio Neto del Ejercicio</b>  | <b>0</b>                                | <b>-98,512,068</b>  | <b>-99,460,949</b>                                 | <b>0</b>                     | <b>-197,973,017</b>  |
| Resultados del Ejercicio (Ahorro/Desahorro)                              | 0                                       | 0   | -99,460,949  | 0                            | -99,460,949          |
| Resultados de Ejercicios Anteriores                                      | 0                                       | -98,512,068   | 0  | 0                            | -98,512,068          |
| Revalúos   | 0                                       | 0   | 0  | 0                            | 0                    |
| Reservas   | 0                                       | 0   | 0  | 0                            | 0                    |
| <b>Saldo Neto en la Hacienda Pública / Patrimonio 2016</b>               | <b>1,281,461,625</b>                    | <b>-732,396,192</b>   | <b>-99,460,949</b>                                 | <b>753,521,221</b>           | <b>1,203,125,705</b> |

Bajo protesta de decir verdad declaramos que los Estados Financieros y sus Notas son razonablemente correctos y responsabilidad del emisor.

DR. JOSÉ ALBERTO GARCÍA ARANDA  
DIRECTOR GENERAL

C.P. CARLOS ROGELIO PLASCENCIA PACHECO  
DIRECTOR DE ADMINISTRACIÓN

C.P. LUIS MÁRQUEZ PLAZA  
SUBDIRECTOR DE RECURSOS FINANCIEROS

**HOSPITAL INFANTIL DE MÉXICO FEDERICO GÓMEZ**  
**ESTADO ANALÍTICO DEL ACTIVO**  
**DEL 1o DE ENERO AL 31 DE DICIEMBRE DE 2016**  
**(PESOS)**

| Concepto  | Saldo Inicial        | Cargos del Periodo   | Abonos del Periodo   | Saldo Final          | Variación del Periodo |
|---|----------------------|----------------------|----------------------|----------------------|-----------------------|
| <b>ACTIVO</b>   | <b>1,448,349,661</b> | <b>4,902,665,827</b> | <b>4,880,259,190</b> | <b>1,470,756,298</b> | <b>22,406,637</b>     |
| <b>Activo Circulante</b>                                      | <b>152,343,774</b>   | <b>4,511,884,317</b> | <b>4,486,731,666</b> | <b>177,496,425</b>   | <b>25,152,651</b>     |
| Efectivo y Equivalentes                                       | 103,111,560          | 2,106,114,112        | 2,105,175,754        | 104,049,918          | 938,358               |
| Derechos a Recibir Efectivo o Equivalentes                    | 11,630,321           | 2,019,752,245        | 1,994,410,682        | 36,971,884           | 25,341,563            |
| Derechos a Recibir Bienes o Servicios                         | 402,839              | 2,665,408            | 3,068,247            | 0                    | -402,839              |
| Inventarios   | 0                    | 0                    | 0                    | 0                    | 0                     |
| Almacenes   | 37,152,576           | 383,277,805          | 383,624,816          | 36,805,565           | -347,011              |
| Estimación por Pérdida o Deterioro de Activos Circulantes     | -405,689             | 45,755               | 0                    | -359,934             | 45,755                |
| Otros Activos Circulantes                                     | 452,167              | 28,992               | 452,167              | 28,992               | -423,175              |
| <b>Activo No Circulante</b>                                   | <b>1,296,005,887</b> | <b>390,781,510</b>   | <b>393,527,524</b>   | <b>1,293,259,873</b> | <b>-2,746,014</b>     |
| Inversiones Financieras a Largo Plazo                         | 0                    | 0                    | 0                    | 0                    | 0                     |
| Derechos a Recibir Efectivo o Equivalentes a Largo Plazo      | 5,227,240            | 0                    | 0                    | 5,227,240            | 0                     |
| Bienes Inmuebles, Infraestructura y Construcciones en Proceso | 1,471,463,307        | 104,957,787          | 87,279,217           | 1,489,141,877        | 17,678,570            |
| Bienes Muebles  | 756,026,686          | 20,556,696           | 150,727,767          | 625,855,615          | -130,171,071          |
| Activos Intangibles   | 0                    | 0                    | 0                    | 0                    | 0                     |
| Depreciación, Deterioro y Amortización Acumulada de Bienes    | -996,958,585         | 145,315,047          | 95,273,301           | -946,916,839         | 50,041,746            |
| Activos Diferidos   | 60,247,239           | 119,951,980          | 60,247,239           | 119,951,980          | 59,704,741            |
| Estimación por Pérdida o Deterioro de Activos no Circulantes  | 0                    | 0                    | 0                    | 0                    | 0                     |
| Otros Activos no Circulantes                                  | 0                    | 0                    | 0                    | 0                    | 0                     |

Bajo protesta de decir verdad declaramos que los Estados Financieros y sus Notas son razonablemente correctos y responsabilidad del emisor.

DR. JOSÉ ALBERTO GARCÍA ARANDA  
DIRECTOR GENERAL

C.P. CARLOS ROGELIO PLASCENCIA PACHECO  
DIRECTOR DE ADMINISTRACIÓN


C.P. LUIS MÁRQUEZ PLAZA  
SUBDIRECTOR DE RECURSOS FINANCIEROS

**HOSPITAL INFANTIL DE MÉXICO FEDERICO GÓMEZ**  
**ESTADO ANALÍTICO DE LA DEUDA Y OTROS PASIVOS**  
**DEL 1o DE ENERO AL 31 DE DICIEMBRE DE 2016**  
**(PESOS)**

| Denominación de las Deudas             | Moneda de Contratación | Institución o País Acreedor | Saldo Inicial del Periodo | Saldo Final del Periodo |
|--|------------------------|-----------------------------|---------------------------|-------------------------|
| <b>DEUDA PÚBLICA</b>                   |                        |                             |                           |                         |
| <b>Corto Plazo</b>                     |                        |                             |                           |                         |
| <b>Deuda Interna</b>                   |                        |                             |                           |                         |
| Instituciones de Crédito               |                        |                             | 0                         | 0                       |
| Títulos y Valores                      |                        |                             | 0                         | 0                       |
| Arrendamientos Financieros             |                        |                             | 0                         | 0                       |
| <b>Deuda Externa</b>                   |                        |                             |                           |                         |
| Organismos Financieros Internacionales |                        |                             | 0                         | 0                       |
| Deuda Bilateral                        |                        |                             | 0                         | 0                       |
| Títulos y Valores                      |                        |                             | 0                         | 0                       |
| Arrendamientos Financieros             |                        |                             | 0                         | 0                       |
| <b>Subtotal a Corto Plazo</b>          |                        |                             | <b>0</b>                  | <b>0</b>                |
| <b>Largo Plazo</b>                     |                        |                             |                           |                         |
| <b>Deuda Interna</b>                   |                        |                             |                           |                         |
| Instituciones de Crédito               |                        |                             | 0                         | 0                       |
| Títulos y Valores                      |                        |                             | 0                         | 0                       |
| Arrendamientos Financieros             |                        |                             | 0                         | 0                       |
| <b>Deuda Externa</b>                   |                        |                             |                           |                         |
| Organismos Financieros Internacionales |                        |                             | 0                         | 0                       |
| Deuda Bilateral                        |                        |                             | 0                         | 0                       |
| Títulos y Valores                      |                        |                             | 0                         | 0                       |
| Arrendamientos Financieros             |                        |                             | 0                         | 0                       |
| <b>Subtotal a Largo Plazo</b>          |                        |                             | <b>0</b>                  | <b>0</b>                |
| <b>Otros Pasivos</b>                   | <b>Pesos</b>           | <b>México</b>               | 211,425,322               | 267,630,593             |
| <b>Total Deuda y Otros Pasivos</b>     |                        |                             | <b>211,425,322</b>        | <b>267,630,593</b>      |

Bajo protesta de decir verdad declaramos que los Estados Financieros y sus Notas son razonablemente correctos y responsabilidad del emisor.

  
 DR. JOSÉ ALBERTO GARCÍA ARANDA  
 DIRECTOR GENERAL

  
 C.P. CARLOS ROGELIO PLASCENCIA PACHECO  
 DIRECTOR DE ADMINISTRACIÓN

  
 C.P. LUIS MÁRQUEZ PLAZA  
 SUBDIRECTOR DE RECURSOS FINANCIEROS

**HOSPITAL INFANTIL DE MÉXICO FEDERICO GÓMEZ**  
**ESTADO DE FLUJOS DE EFECTIVO**  
**DEL 1o. DE ENERO AL 31 DE DICIEMBRE DE 2016 Y 2015**  
**(PESOS)**

| CONCEPTO   | 2016                 | 2015                 | CONCEPTO   | 2016               | 2015               |
|--|----------------------|----------------------|--|--------------------|--------------------|
| <b>Flujos de Efectivo de las Actividades de Operación</b>  |                      |                      | <b>Flujos de Efectivo de las Actividades de Inversión</b>                    |                    |                    |
| <b>Origen</b>  | <b>1,653,085,856</b> | <b>1,647,472,860</b> | <b>Origen</b>  | <b>65,869,731</b>  | <b>33,691,829</b>  |
| Impuestos  | 0                    | 0                    | Bienes Inmuebles, Infraestructura y Construcciones en Proceso                | 42,361,272         | 0                  |
| Cuotas y Aportaciones de Seguridad Social  | 0                    | 0                    | Bienes Muebles   |                    | 0                  |
| Contribuciones de Mejoras  | 0                    | 0                    | Otros Orígenes de Inversión  | 23,508,459         | 33,691,829         |
| Derechos   | 0                    | 0                    | <b>Aplicación</b>  | <b>35,120,805</b>  | <b>60,815,704</b>  |
| Productos de Tipo Corriente  | 0                    | 0                    | Bienes Inmuebles, Infraestructura y Construcciones en Proceso                | 17,275,731         | 31,521,480         |
| Aprovechamientos de Tipo Corriente   |                      |                      | Bienes Muebles   | 17,845,074         | 29,294,224         |
| Ingresos por Venta de Bienes y Servicios   | 165,556,776          | 219,467,569          | Otras Aplicaciones de Inversión  | 0                  | 0                  |
| Ingresos no Comprendidos en las Fracciones de la Ley de Ingresos Causados en Ejercicios Fiscales Anteriores Pendientes de Liquidación o Pago | 0                    | 0                    | <b>Flujos Netos de Efectivo por Actividades de Inversión</b>                 | <b>30,748,926</b>  | <b>-27,123,875</b> |
| Participaciones y Aportaciones   | 0                    | 0                    | <b>Flujo de Efectivo de las Actividades de Financiamiento</b>                |                    |                    |
| Transferencias, Asignaciones y Subsidios y Otras ayudas  | 1,478,285,935        | 1,385,077,460        | <b>Origen</b>  | <b>194,501,210</b> | <b>53,656,220</b>  |
| Otros Orígenes de Operación  | 9,243,145            | 42,927,831           | Endeudamiento Neto   | 0                  | 0                  |
| <b>Aplicación</b>  | <b>1,657,274,858</b> | <b>1,655,264,866</b> | Interno  | 0                  | 0                  |
| Servicios Personales   | 1,039,909,748        | 1,012,806,353        | Externo  | 0                  | 0                  |
| Materiales y Suministros   | 416,947,937          | 453,827,936          | Otros Orígenes de Financiamiento   | 194,501,210        | 53,656,220         |
| Servicios Generales  | 200,417,173          | 188,630,577          | <b>Aplicación</b>  | <b>220,122,776</b> | <b>39,760,114</b>  |
| Transferencias Internas y Asignaciones al Sector Público   | 0                    | 0                    | Servicios de la Deuda  | 0                  | 0                  |
| Transferencias al resto del Sector Público   | 0                    | 0                    | Interno  | 0                  | 0                  |
| Subsidios y Subvenciones   | 0                    | 0                    | Externo  | 0                  | 0                  |
| Ayudas Sociales  | 0                    | 0                    | Otras Aplicaciones de Financiamiento   | 220,122,776        | 39,760,114         |
| Pensiones y Jubilaciones   | 0                    | 0                    | <b>Flujos netos de Efectivo por Actividades de Financiamiento</b>            | <b>-25,621,566</b> | <b>13,896,106</b>  |
| Transferencias a Fideicomisos, Mandatos y Contratos Análogos   | 0                    | 0                    | <b>Incremento/Disminución Neta en el Efectivo y Equivalentes al Efectivo</b> | <b>938,358</b>     | <b>-21,019,775</b> |
| Transferencias a la Seguridad Social   | 0                    | 0                    | <b>Efectivo y Equivalentes al Efectivo al Inicio del Ejercicio</b>           | <b>103,111,560</b> | <b>124,131,335</b> |
| Donativos  | 0                    | 0                    | <b>Efectivo y Equivalentes al Efectivo al Final del Ejercicio</b>            | <b>104,049,918</b> | <b>103,111,560</b> |
| Transferencias al Exterior   | 0                    | 0                    |  |                    |                    |
| Participaciones  | 0                    | 0                    |  |                    |                    |
| Aportaciones   | 0                    | 0                    |  |                    |                    |
| Convenios  | 0                    | 0                    |  |                    |                    |
| Otras Aplicaciones de Operación  | 0                    | 0                    |  |                    |                    |
| <b>Flujos Netos de Efectivo por Actividades de Operación</b>   | <b>-4,189,002</b>    | <b>-7,792,006</b>    |  |                    |                    |

Bajo protesta de decir verdad declaramos que los Estados Financieros y sus Notas son razonablemente correctos y responsabilidad del emisor.

DR. JOSÉ ALBERTO GARCÍA ARANDA  
DIRECTOR GENERAL

C.P. CARLOS ROGELIO BLASCENCIA PACHECO  
DIRECTOR DE ADMINISTRACIÓN

C.P. LUIS MÁRQUEZ PLAZA  
SUBDIRECTOR DE RECURSOS FINANCIEROS



### **III. REPORTE DE PATRIMONIO**

**HOSPITAL INFANTIL DE MÉXICO FEDERICO GÓMEZ  
PATRIMONIO DEL ENTE PÚBLICO DEL SECTOR PARAESTATAL  
AL 31 DE DICIEMBRE DE 2016  
(PESOS)**

| CONCEPTO   | MONTO         |
|--|---------------|
| Total del Patrimonio del Ente Público                                  | 1,203,125,705 |
| % del Patrimonio del Ente Público que es propiedad del Poder Ejecutivo | 100.00        |
| Patrimonio del Ente Público que es propiedad del Poder Ejecutivo       | 1,203,125,705 |

Bajo protesta de decir verdad declaramos que los Estados Financieros y sus Notas son razonablemente correctos y responsabilidad del emisor.



---

DR. JOSÉ ALBERTO GARCÍA ARANDA  
DIRECTOR GENERAL



---

C.P. CARLOS ROGELIO PLASCENCIA PACHECO  
DIRECTOR DE ADMINISTRACIÓN



---

C.P. LUIS MÁRQUEZ PLAZA  
SUBDIRECTOR DE RECURSOS FINANCIEROS

#### **IV. INFORME SOBRE PASIVOS CONTINGENTES**

# HOSPITAL INFANTIL DE MÉXICO FEDERICO GÓMEZ

## INFORME DE PASIVOS CONTINGENTES

AL 31 DE DICIEMBRE DE 2016

(Pesos)

Al 31 de diciembre de 2016 se mantiene una contingencia máxima de \$87,629,326, en el cual se considera un escenario en el que el Hospital como parte demandada no opone ninguna defensa, y la autoridad condena al pago de todo lo reclamado por el trabajador. Se trata de un escenario ficticio, pues en la realidad, aunque la demandada no diera contestación, la Junta está en la obligación de estudiar la procedencia de lo reclamado. El número de casos se clasifican en las siguientes acciones:

| Acción reclamada     | 2016           |                      | 2015           |                      |
|----------------------|----------------|----------------------|----------------|----------------------|
|                      | No. de Juicios | Monto                | No. de Juicios | Monto                |
| Reinstalación        | 38             | \$ 52,887,742        | 39             | \$ 43,346,716        |
| Primas de Antigüedad | 62             | 11,816,443           | 38             | 6,376,896            |
| Otras Prestaciones   | 13             | 22,925,141           | 13             | 20,270,164           |
| <b>Total</b>         | <b>113</b>     | <b>\$ 87,629,326</b> | <b>90</b>      | <b>\$ 69,993,776</b> |

Por otra parte, la contingencia mínima asciende a \$38,928,276, que corresponde al riesgo que efectivamente representan las demandas promovidas en contra del Hospital. En este escenario supone la defensa del juicio con todas las excepciones y defensas que provee la Ley. Los montos de acuerdo a la acción reclamada son:

| Acción reclamada     | 2016           |                      | 2015           |                      |
|----------------------|----------------|----------------------|----------------|----------------------|
|                      | No. de Juicios | Monto                | No. de Juicios | Monto                |
| Reinstalación        | 38             | \$ 29,389,918        | 39             | \$ 20,763,753        |
| Primas de Antigüedad | 62             | 3,364,617            | 38             | 1,365,536            |
| Otras Prestaciones   | 13             | 6,173,741            | 13             | 3,881,535            |
| <b>Total</b>         | <b>113</b>     | <b>\$ 38,928,276</b> | <b>90</b>      | <b>\$ 26,010,824</b> |

Es importante destacar que de la contingencia máxima calculada al 31 de diciembre de 2015, únicamente fueron reclamadas al Hospital durante el ejercicio 2016 demandas por \$8,236,876, monto que representa el 11.8% de la estimación efectuada.

**V. NOTAS A LOS ESTADOS FINANCIEROS**

# HOSPITAL INFANTIL DE MÉXICO FEDERICO GÓMEZ

## NOTAS A LOS ESTADOS FINANCIEROS AL 31 DE DICIEMBRE DE 2016 y 2015 (Pesos)

### a) NOTAS DE DESGLOSE

#### I) NOTAS AL ESTADO DE SITUACIÓN FINANCIERA

##### Activo

##### 1. Efectivo y Equivalentes

El monto de los recursos en efectivo y equivalentes asciende a \$104,049,918, integrado conforme se describe a continuación:

| Concepto   | 2016                  | 2015                  |
|--|-----------------------|-----------------------|
| Caja   | \$ 86,596             | \$ 81,097             |
| Bancos/Tesorería   | 752,429               | 251,561               |
| Inversiones Temporales   | 49,988                | 4,420,560             |
| Fondos de Depósitos de Fondos de Terceros en Garantía y/o Administración | 103,160,905           | 98,358,342            |
| <b>Total</b>   | <b>\$ 104,049,918</b> | <b>\$ 103,111,560</b> |

Los importes de los rubros de Caja, Bancos e Inversiones Temporales corresponden tanto a recursos propios y fiscales, conformados por los anticipos recibidos para la prestación de servicios médicos y las retenciones de impuestos realizadas en el mes de diciembre de 2016. Cabe destacar que la disponibilidad presupuestal inicial por \$3,870,957, fue autorizada por la Secretaría de Hacienda y Crédito Público mediante oficio DGPOP-3-826-2016, para ser ejercida durante el mes de enero de 2016, siendo el principal motivo la disminución de efectivo y equivalentes.

En relación a los Fondos de Depósitos de Terceros, representa el total de los recursos que se tienen en administración para el desarrollo de protocolos de investigación financiados principalmente por farmacéuticas y organismos públicos, así como para otros fines relacionados con las actividades de este Instituto.

##### 2. Derechos a Recibir Efectivo y Equivalentes y Bienes o Servicios a Recibir

Al 31 de Diciembre de 2016 y 2015 el saldo de este rubro es de \$36,971,884 y \$12,033,160, respectivamente.

**HOSPITAL INFANTIL DE MÉXICO FEDERICO GÓMEZ**  
**NOTAS A LOS ESTADOS FINANCIEROS**

| Concepto  | 2016                 | 2015                 |
|---|----------------------|----------------------|
| Cuentas por cobrar por prestación de servicios <sup>(1)</sup> | \$ 2,724,055         | \$ 4,936,588         |
| Recursos Destinados a Gasto Directo <sup>(2)</sup>            | 34,226,892           | 6,000,000            |
| Deudores diversos <sup>(3)</sup>                              | 20,937               | 693,733              |
| Anticipo a Contratistas por Obras Públicas                    | 0                    | 402,839              |
| <b>Total</b>  | <b>\$ 36,971,884</b> | <b>\$ 12,033,160</b> |

(1) Corresponde a los servicios médicos otorgados a instituciones subrogadas y a través de cartas compromiso.

(2) El saldo presentado en Recursos Destinados a Gasto Directo por \$34,226,892, es originado por el adeudo de la Tesorería de la Federación correspondiente al capítulo 2000, por aquellas cuentas por liquidar certificadas que recibieron el tratamiento de ADEFAS, mismas que fueron pagadas en el mes de enero de 2017.

(3) Deudores diversos, se integra por los importes determinados a favor del Hospital que serán compensados durante el ejercicio siguiente.

La antigüedad de los saldos es de acuerdo a lo siguiente:

| Concepto                                       | 90                  | 180              | Menor o igual<br>365 | Mayor a 365       | Total               |
|--|---------------------|------------------|----------------------|-------------------|---------------------|
| Cuentas por cobrar por prestación de servicios | \$ 1,903,258        | \$ 92,804        | \$ 244,270           | \$ 483,723        | \$ 2,724,055        |
| Recursos Destinados a Gasto Directo            | 34,226,892          | 0                | 0                    | 0                 | 34,226,892          |
| Deudores diversos                              | 20,937              | 0                | 0                    | 0                 | 20,937              |
| Anticipo a Contratistas por Obras Públicas     | 0                   | 0                | 0                    | 0                 | 0                   |
| <b>Total</b>                                   | <b>\$36,151,087</b> | <b>\$ 92,804</b> | <b>\$ 244,270</b>    | <b>\$ 483,723</b> | <b>\$36,971,884</b> |
| <b>Porcentaje</b>                              | <b>98%</b>          | <b>0%</b>        | <b>1%</b>            | <b>1%</b>         | <b>100%</b>         |

Las cuentas por cobrar por prestación de servicios médicos no pueden llegar a convertirse en un riesgo por su incobrabilidad, al representar sólo el 1.6% del total de los ingresos propios captados en el ejercicio 2016. De los dos conceptos que integran este rubro, los adeudos de instituciones subrogadas conforman el 80% del mismo. Los ingresos devengados por este hecho son cobrados en su totalidad, de acuerdo a los plazos establecidos en los convenios firmados.

### **3. Bienes Disponibles para su Transformación o Consumo (Almacenes)**

El Hospital mantiene en existencia materiales y suministros, requeridos para el desarrollo de actividades administrativas y para la prestación de servicios de salud; para esta última se destina el rubro con mayor cuantía en el almacén, Productos químicos, farmacéuticos y de laboratorio. El monto registrado al 31 de diciembre de 2016 y 2015, es por el monto de \$36,805,565 y \$37,152,576, respectivamente.

HOSPITAL INFANTIL DE MÉXICO FEDERICO GÓMEZ  
NOTAS A LOS ESTADOS FINANCIEROS

| Concepto   | 2016                 | 2015                 |
|--|----------------------|----------------------|
| Materiales de Administración                       | \$ 2,493,088         | \$ 7,374,440         |
| Materiales y artículos de construcción             | 48,058               | 72,917               |
| Productos químicos, farmacéuticos y de laboratorio | 18,144,788           | 17,519,450           |
| Vestuario, blancos y prendas de protección         | 16,119,631           | 12,185,769           |
| Herramientas, refacciones menores                  | 0                    | 0                    |
| <b>Total</b>                                       | <b>\$ 36,805,565</b> | <b>\$ 37,152,576</b> |

El método de valuación de los bienes que forman parte de Almacenes utilizado por el Hospital es el de costo promedio, de acuerdo al Oficio circular No. 309.-A 0035/2008 emitido por la Unidad de Contabilidad Gubernamental e Informes sobre la Gestión Pública, procedimiento que se ha realizado desde el ejercicio 2008.

Los impactos financieros por el cambio en método de valuación originarían un aumento o disminución en los gastos por consumo de materiales y suministros, especialmente en periodos donde la inflación presenta alzas o bajas.

#### 4. Inversiones Financieras

Sin información a reportar en este apartado.

#### 5. Bienes Muebles, Inmuebles e Intangibles

##### Bienes Inmuebles

Actualmente se Hospital es propietario de tres bienes inmuebles ubicados en las direcciones listadas a continuación:

- Edificio Hospital, Calle Dr. Márquez 162, Col. Doctores, Delegación Cuauhtémoc, Ciudad de México.
- Edificio Ocotlán, Calle Ocotlán 47, Col. Condesa, Delegación Cuauhtémoc, Ciudad de México.
- Edificio Praga, Calle Praga 38-A, Col. Juárez, Delegación Cuauhtémoc, Ciudad de México.

Siendo el primero de estos sitios el lugar donde desarrolla el total de sus actividades.

El monto neto de los bienes inmuebles y obras en proceso al término del ejercicio 2016 y 2015, asciende a \$868,386,393 y \$905,626,415, respectivamente. Al 31 de diciembre el saldo de bienes inmuebles del Hospital se integra de la forma siguiente:



**HOSPITAL INFANTIL DE MÉXICO FEDERICO GÓMEZ**  
**NOTAS A LOS ESTADOS FINANCIEROS**

**2016**

| Concepto                    | Valor                |                      |                        | Depreciación         |                      |                      | Valor Neto         |
|-----------------------------|----------------------|----------------------|------------------------|----------------------|----------------------|----------------------|--------------------|
|                             | Histórico            | Actualización        | Total                  | Histórica            | Actualización        | Total                |                    |
| Terrenos                    | \$ 17,576,941        | \$158,695,203        | \$ 176,272,144         | \$ 0                 | \$ 0                 | \$ 0                 | \$176,272,144      |
| Edificios no Habitacionales | 634,212,537          | 583,855,929          | 1,218,068,466          | 241,038,120          | 379,717,364          | 620,755,484          | 597,312,982        |
| Construcciones en Proceso   | 94,801,267           | 0                    | 94,801,267             | 0                    | 0                    | 0                    | 94,801,267         |
| <b>Total</b>                | <b>\$746,590,745</b> | <b>\$742,551,132</b> | <b>\$1,489,141,877</b> | <b>\$241,038,120</b> | <b>\$379,717,364</b> | <b>\$620,755,484</b> | <b>868,386,393</b> |

El importe de la depreciación por concepto de bienes inmuebles cargada al resultado del ejercicio es de \$54,918,593.

| Concepto  | 2016                    | 2015                    |
|---|-------------------------|-------------------------|
| Terrenos  | \$ 176,272,144          | \$ 176,272,144          |
| Viviendas   | 0                       | 0                       |
| Edificios no Habitacionales   | 1,218,068,466           | 1,159,406,929           |
| Otros Bienes Inmuebles  | 0                       | 0                       |
| <b>Subtotal Bienes Inmuebles</b>  | <b>\$ 1,394,340,610</b> | <b>\$ 1,335,679,073</b> |
| Infraestructura   | 0                       | 0                       |
| <b>Subtotal Infraestructura</b>   | <b>0</b>                | <b>0</b>                |
| Construcciones en Proceso en Bienes de Dominio Público                    | 0                       | 0                       |
| Construcciones en Proceso en Bienes Propios                               | 94,801,267              | 135,784,234             |
| <b>Subtotal de Construcciones en Proceso</b>                              | <b>\$ 94,801,267</b>    | <b>\$ 135,784,234</b>   |
| <b>Suma Bienes Inmuebles, Infraestructura y Construcciones en Proceso</b> | <b>\$ 1,489,141,877</b> | <b>\$ 1,471,463,307</b> |

Derivado de la conciliación física-contable efectuada al cierre del ejercicio 2016, se reporta los importes siguientes:

| Registro Contable    | Valor de la bienes inmuebles | Conciliación |
|----------------------|------------------------------|--------------|
| <b>1,394,340,610</b> | <b>\$ 1,394,340,610</b>      | <b>\$ 0</b>  |

La suma del valor de los Bienes Inmuebles no incluye el importe registrado en la cuenta 1.2.3.6 Construcciones en Proceso en Bienes Propios.

**HOSPITAL INFANTIL DE MÉXICO FEDERICO GÓMEZ**  
**NOTAS A LOS ESTADOS FINANCIEROS**

**Bienes Muebles**

El monto neto de los bienes muebles al término del ejercicio 2016 y 2015, asciende a \$299,694,260 y \$324,904,993, respectivamente.

| Concepto                                      | Valor                |                    |                      | Depreciación         |               |                      | Valor Neto           |
|---|----------------------|--------------------|----------------------|----------------------|---------------|----------------------|----------------------|
|   | Histórico            | Actualización      | Total                | Histórica            | Actualización | Total                |                      |
| Mobiliario y equipo de administración         | \$ 31,678,109        | 0                  | \$ 31,678,109        | \$ 23,507,863        | 0             | \$ 23,507,863        | \$ 8,170,246         |
| Mobiliario y equipo educacional               | 5,983,971            | 0                  | 5,983,971            | 3,456,377            | 0             | 3,456,377            | 2,527,594            |
| Equipo e instrumental médico y de laboratorio | 499,795,327          | 0                  | 499,795,327          | 288,653,238          | 0             | 288,653,238          | 211,142,089          |
| Vehículos y equipo de transporte              | 2,562,744            | 0                  | 2,562,744            | 2,497,674            | 0             | 2,497,674            | 65,070               |
| Maquinaria, otros equipos y herramientas      | 8,933,035            | 0                  | 8,933,035            | 8,046,203            | 0             | 8,046,203            | 886,832              |
| Colecciones, obras de arte y objetos valiosos | 68,638,017           | 8,264,412          | 76,902,429           | 0                    | 0             | 0                    | 76,902,429           |
| <b>Total</b>                                  | <b>\$617,591,203</b> | <b>\$8,264,412</b> | <b>\$625,855,615</b> | <b>\$326,161,355</b> | <b>0</b>      | <b>\$326,161,355</b> | <b>\$299,694,260</b> |

El importe de la depreciación por concepto de bienes muebles cargada al resultado del ejercicio es de \$43,055,807.

| Concepto                                      | 2016                  | 2015                  |
|---|-----------------------|-----------------------|
| Mobiliario y equipo de administración         | \$ 31,678,109         | \$ 52,725,270         |
| Mobiliario y equipo educacional               | 5,983,971             | 10,079,133            |
| Equipo e instrumental médico y de laboratorio | 499,795,327           | 599,440,506           |
| Vehículos y equipo de transporte              | 2,562,744             | 2,634,744             |
| Maquinaria, otros equipos y herramienta       | 8,933,035             | 14,248,204            |
| Colecciones, obras de arte y objetos valiosos | 76,902,429            | 76,898,829            |
| <b>Total Bienes muebles</b>                   | <b>\$ 625,855,615</b> | <b>\$ 756,026,686</b> |

Producto de la conciliación física-contable, se reporta el siguiente avance al 31 de diciembre de 2016.

| Registro Contable     | Valor de la bienes muebles | Conciliación |
|-----------------------|----------------------------|--------------|
| <b>\$ 625,855,615</b> | <b>\$ 625,855,615</b>      | <b>\$ 0</b>  |

**HOSPITAL INFANTIL DE MÉXICO FEDERICO GÓMEZ**  
**NOTAS A LOS ESTADOS FINANCIEROS**

Los edificios se registran a su costo de adquisición y/o construcción, el mobiliario y los equipos se registran a su valor de aportación o de adquisición. Estos valores se actualizaron hasta el 31 de diciembre de 2007, aplicando los factores derivados del INPC. A partir de esta fecha no se ha efectuado actualización alguna a los bienes por presentarse un entorno económico no inflacionario, de acuerdo a la NIFGG SP 04 Reexpresión.

La depreciación y amortización se calcula a partir del año siguiente de su adquisición, a través del método de línea recta, registrándose en cuentas de resultados, utilizando las siguientes tasas anuales:

| Tipo de Bien                   | Porcentaje |
|--------------------------------|------------|
| Edificio                       | 5%         |
| Mobiliario y Equipo de Oficina | 10%        |
| Equipo de transporte           | 25%        |
| Equipo de cómputo              | 30%        |
| Equipo médico e instrumental   | 10%        |

### Activos diferidos

Su saldo representa el Pasivo Circulante proveniente de las operaciones contraídas por concepto de adquisiciones de bienes y servicios que al 31 de diciembre de 2016 se encuentran devengadas y pendientes de pago, en seguimiento a lo indicado en la NIFGG SP 01 Control Presupuestario de los Ingresos y de los Gastos. El monto correspondiente a cada capítulo del gasto es el siguiente:

| Capítulo de gasto | Descripción              | 2016                  | 2015                 |
|-------------------|--------------------------|-----------------------|----------------------|
| 1000              | Servicios personales     | \$ 0                  | \$ 5,188,521         |
| 2000              | Materiales y suministros | 76,572,696            | 30,118,738           |
| 3000              | Servicios generales      | 41,788,583            | 24,000,093           |
| 6000              | Inversión Pública        | 1,590,701             | 939,887              |
| <b>Total</b>      |                          | <b>\$ 119,951,980</b> | <b>\$ 60,247,239</b> |

### 6. Estimaciones y Deterioros

Este rubro representa principalmente la reserva para cuentas incobrables, monto que es disminuido conforme son autorizadas las cancelaciones de adeudos a favor del hospital por su imposibilidad de cobro, por parte del Órgano Interno de Control y en apego a las Normas y Bases para Cancelar Adeudos a Cargo de Terceros. Al 31 de diciembre de 2016 y 2015 el saldo es de \$241,862 y \$287,617 respectivamente.

Para aquellas pérdidas generadas por desperdicios, deterioros o productos caducos se tiene creada reserva por la suma de \$118,072, al cierre del presente ejercicio.

HOSPITAL INFANTIL DE MÉXICO FEDERICO GÓMEZ  
NOTAS A LOS ESTADOS FINANCIEROS

**7. Otros Activos Circulantes**

El saldo presentado de Otros Activos Circulantes se integra por las adquisiciones de bienes y servicios necesarias para el desarrollo de protocolos de investigación y otros fines específicos, que son financiados con Fondos de Recursos de Terceros, mismos que al término del año 2016 suman un total de \$28,992, importe que será pagado en el periodo inmediato siguiente.

**Pasivo**

Las obligaciones del Hospital se agrupan en los rubros de servicios personales, proveedores, retenciones y contribuciones, otras cuentas por pagar, otros pasivos diferidos y fondos en administración; las cuales serán pagadas en un lapso menor a un año.

**8. Cuentas por Pagar a Corto Plazo**

**Servicios Personales**

La suma de los adeudos por concepto Servicios Personales mantiene un saldo al cierre del periodo 2016 y 2015, como se presenta a continuación:

| Concepto                       | 2016             | 2015             |
|--------------------------------|------------------|------------------|
| Servicios Personales por Pagar | \$ 43,336        | \$ 30,516        |
| <b>Total</b>                   | <b>\$ 43,336</b> | <b>\$ 30,516</b> |

El importe de \$43,337, corresponde a los sueldos de los meses de enero, febrero, marzo, abril, mayo, junio, julio, diciembre y del ejercicio 2015, emitidos a través de referencia bancaria que al concluir el presente año no han sido cobrados por el personal de base, serán reintegrados al término del plazo indicado por la Ley.

La antigüedad de la cuenta de Servicios Personales por Pagar a Corto Plazo, se muestra a continuación:

| Concepto                       | 90              | 180           | Menor o igual a 365 | Mayor a 365      | Total            |
|--------------------------------|-----------------|---------------|---------------------|------------------|------------------|
| Servicios Personales por Pagar | \$ 5,986        | \$ 111        | \$ 16,149           | \$ 21,089        | \$ 43,336        |
| <b>Total</b>                   | <b>\$ 5,986</b> | <b>\$ 111</b> | <b>\$ 16,149</b>    | <b>\$ 21,089</b> | <b>\$ 43,336</b> |

**Proveedores por Pagar a Corto Plazo**

Se encuentra integrado principalmente por los productos químicos, farmacéuticos y de laboratorio pendientes de pago al 31 de diciembre de 2016, que amparan los Adeudos de Ejercicios Fiscales Anteriores (ADEFAS), a pagarse en enero del año inmediato posterior, el total asciende a \$34,226,892.

En una porción menor, las adquisiciones de materiales, servicios y bienes muebles para el desarrollo de Protocolos de Investigación financiados con recursos de Terceros pendientes de pago integran el saldo de Proveedores por Pagar, al representar el 0.8% del total.

**HOSPITAL INFANTIL DE MÉXICO FEDERICO GÓMEZ**  
**NOTAS A LOS ESTADOS FINANCIEROS**

Al 31 de diciembre de 2016 y 2015, los adeudos que conforman de acuerdo a lo siguiente:

| Concepto                | 2016                 | 2015                |
|-------------------------|----------------------|---------------------|
| Adquisiciones de Fondos | \$ 265,199           | \$ 510,527          |
| ADEFAS                  | 34,226,892           | 6,000,000           |
| <b>Total</b>            | <b>\$ 34,492,091</b> | <b>\$ 6,510,527</b> |

A continuación se muestra el detalle de la antigüedad de saldos al cierre del ejercicio:

| Concepto                | 90                  | 180              | Menor o igual a 365 | Mayor a 365 | Total               |
|-------------------------|---------------------|------------------|---------------------|-------------|---------------------|
| Adquisiciones de Fondos | \$ 265,199          | \$ 0             | \$ 0                | \$ 0        | \$ 265,199          |
| ADEFAS                  | 33,700,205          | 442,771          | 83,916              | 0           | 34,226,892          |
| <b>Total</b>            | <b>\$33,965,404</b> | <b>\$442,771</b> | <b>\$ 83,916</b>    | <b>\$ 0</b> | <b>\$34,492,091</b> |

### Otras Cuentas por Pagar a Corto Plazo

Al 31 de diciembre de 2016 y 2015 el Hospital presenta un monto en el rubro de Otras Cuentas por Pagar de \$356,245 y \$5,482,197, respectivamente. La integración por antigüedad se integra como sigue:

| Concepto                              | 90               | 180         | Menor o igual a 365 | Mayor a 365       | Total             |
|---------------------------------------|------------------|-------------|---------------------|-------------------|-------------------|
| Otras Cuentas por Pagar a Corto Plazo | \$ 10,632        | \$ 0        | \$ 19,000           | \$ 326,613        | \$ 356,245        |
| <b>Total</b>                          | <b>\$ 10,632</b> | <b>\$ 0</b> | <b>\$ 19,000</b>    | <b>\$ 326,613</b> | <b>\$ 356,245</b> |

### Retenciones y contribuciones por pagar

Los impuestos, retenciones, cuotas y aportaciones de seguridad social al 31 de diciembre de 2016 y 2015, son:

| Concepto                            | 2016              | 2015              |
|-------------------------------------|-------------------|-------------------|
| Retención ISR sueldos               | \$ 0              | \$ 0              |
| Retención ISR honorarios            | 3,299             | 9,690             |
| Retención IVA personas físicas      | 407,501           | 215,956           |
| Retención IVA honorarios            | 3,520             | 10,770            |
| Retención IVA fletes                | 0                 | 5,145             |
| Impuestos sobre nóminas             | 12,446            | 0                 |
| Pensiones alimenticias              | 68,311            | 0                 |
| Crédito Fonacot                     | 3,491             | 0                 |
| 5 al millar por supervisión de obra | 332               | 60,517            |
| Círculo de Lectura                  | 19,500            | 21,100            |
| <b>Total</b>                        | <b>\$ 518,400</b> | <b>\$ 323,178</b> |

HOSPITAL INFANTIL DE MÉXICO FEDERICO GÓMEZ  
NOTAS A LOS ESTADOS FINANCIEROS

En seguimiento a las disposiciones específicas para el cierre del ejercicio presupuestario 2016 emitidas por la Secretaría de Hacienda y Crédito Público el 17 de octubre de 2016, mediante oficio circular 307-A-3783, los pagos por contribuciones se realizaron antes del 31 de diciembre de 2016.

**9. Otros Pasivos Diferidos**

El rubro de Otros Pasivos Diferidos se compone tanto de los ingresos devengados no cobrados como del Pasivo circulante por las obligaciones de pago contraídas derivadas de adquisiciones, servicios, y obras públicas devengadas y que no fueron pagadas en el ejercicio. Lo anterior, en cumplimiento a lo indicado en la NIFGG SP 01 Control Presupuestario de los Ingresos y de los Gastos.

| Concepto                         | 2016                  | 2015                 |
|----------------------------------|-----------------------|----------------------|
| Adquisiciones pendientes de pago | \$ 119,951,980        | \$ 60,247,239        |
| Ingresos por Recuperar           | 2,301,375             | 4,401,081            |
| <b>Total</b>                     | <b>\$ 122,253,355</b> | <b>\$ 64,648,320</b> |

Los ingresos por recuperar corresponden a los servicios médicos otorgados pendientes de cobro a instituciones subrogadas y por medio de cartas compromiso, de los ejercicios 2015 y 2016

**10. Fondos de Bienes de Terceros en Administración y/o en Garantía**

Al 31 de diciembre de 2016 el Hospital tiene en administración recursos de terceros por un monto de \$103,160,905, aumentando un 4.9% respecto al total de 2015, por \$98,358,342. El importe de este rubro se refiere al total de Depósitos de Fondos de Terceros en Garantía y/o Administración, concepto que es agrupado dentro de Efectivo y Equivalente en el Estado de Situación Financiera. Los recursos son otorgados por entidades públicas como el Consejo Nacional de Ciencia y Tecnología y por diversas empresas farmacéuticas, destinados a la ejecución de protocolos de investigación y otros fines específicos.

HOSPITAL INFANTIL DE MÉXICO FEDERICO GÓMEZ  
NOTAS A LOS ESTADOS FINANCIEROS

II) NOTAS AL ESTADO DE ACTIVIDADES

1. Ingresos de Gestión

**Ingresos por venta de bienes y servicios de Organismos Descentralizados**

Representa captación de recursos por la prestación de servicios médicos, a través de cuotas de recuperación o por la atención a pacientes afiliados al Seguro Popular. Al 31 de diciembre de 2016 y 2015, asciende a \$ 165,556,777 y \$ 219,467,569, respectivamente.

La disminución de ingresos por la prestación de servicios médicos por \$ 53,910,792, misma que representa 24.6%, de los cobros del ejercicio anterior, situación que se originó por una menor recepción de recursos por parte del Fondo de Protección de Gastos Catastróficos y de la Comisión Nacional de Protección Social en Salud.

**Transferencias, Asignaciones, Subsidios y Otras Ayudas**

El Hospital recibió transferencias del Gobierno Federal para cubrir parte del gasto corriente, al 31 de diciembre de 2016 y 2015, como se muestra a continuación:

| Concepto                 | 2016                    | 2015                    |
|--------------------------|-------------------------|-------------------------|
| Servicios Personales     | \$ 1,039,909,748        | \$ 1,012,806,353        |
| Materiales y Suministros | 333,489,504             | 269,215,899             |
| Servicios Generales      | 104,886,683             | 103,055,208             |
| <b>Total</b>             | <b>\$ 1,478,285,935</b> | <b>\$ 1,385,077,460</b> |

El aumento de \$93,208,475, respecto al total de recursos recibidos por Transferencias, deriva de un cantidad mayor asignada en Capítulo 2000 "Materiales y suministros".

**Otros Ingresos y Beneficios Varios**

Al 31 de diciembre de 2016 y 2015, la integración de otros ingresos es la siguiente:

| Concepto              | 2016                | 2015                 |
|-----------------------|---------------------|----------------------|
| Ingresos Financieros  | \$ 1,083,677        | \$ 850,350           |
| Donativos en especie  | 135,517             | 23,027,101           |
| Donativos en efectivo | 0                   | 27,150               |
| Otros ingresos varios | 8,023,950           | 19,023,230           |
| <b>Total</b>          | <b>\$ 9,243,144</b> | <b>\$ 42,927,831</b> |

La disminución del 78.5% por concepto de Otros Ingresos y Beneficios Varios, obedece a la ausencia de eventos extraordinarios que se presentaron en el ejercicio 2015, principalmente por la menor recepción de donativos en especie.

**HOSPITAL INFANTIL DE MÉXICO FEDERICO GÓMEZ**  
**NOTAS A LOS ESTADOS FINANCIEROS**

**2. Gastos y Otras Pérdidas**

**Gastos de Funcionamiento**

El importe de los servicios personales, materiales y suministros y servicios generales, necesarios para el funcionamiento del Hospital se detalla a continuación:

| Concepto  | 2016                   | 2015                   |
|---|------------------------|------------------------|
| Remuneraciones al personal de carácter permanente                         | \$ 336,632,090         | \$ 323,552,235         |
| Remuneraciones al personal de carácter transitorio                        | 14,105,049             | 13,876,814             |
| Remuneraciones adicionales y especiales                                   | 298,532,069            | 285,920,319            |
| Seguridad social  | 86,131,761             | 83,032,810             |
| Otras prestaciones sociales y económicas                                  | 256,776,445            | 261,554,008            |
| Pago de estímulos a servidores públicos                                   | 47,732,334             | 44,870,167             |
| Materiales de administración, emisión de documentos y artículos oficiales | 13,907,332             | 17,846,805             |
| Alimentos y utensilios  | 30,281,418             | 39,242,858             |
| Materiales y artículos de construcción y de reparación                    | 1,562,397              | 2,643,314              |
| Productos químicos, farmacéuticos y de laboratorio                        | 345,147,261            | 355,486,524            |
| Combustibles, lubricantes y aditivos                                      | 9,849,973              | 14,394,637             |
| Vestuario, blancos, prendas de protección y artículos deportivos          | 15,765,346             | 22,722,775             |
| Herramientas, refacciones y accesorios menores                            | 434,210                | 1,491,023              |
| Servicios básicos   | 23,732,773             | 29,169,515             |
| Servicios de arrendamiento  | 1,993,971              | 3,296,465              |
| Servicios profesionales, científicos, técnicos y otros servicios          | 84,101,894             | 70,140,795             |
| Servicios financieros, bancarios y comerciales                            | 3,367,924              | 4,152,999              |
| Servicios de instalación, reparación, mantenimiento y conservación        | 50,610,989             | 38,742,692             |
| Servicios de traslado y viáticos  | 710,245                | 1,159,469              |
| Servicios oficiales   | 1,163,111              | 1,813,532              |
| Otros servicios generales   | 34,736,266             | 40,155,110             |
| <b>Total</b>  | <b>\$1,657,274,858</b> | <b>\$1,655,264,866</b> |

Los gastos de funcionamiento que en lo individual representan el 10% o más de total, son aquellos relacionados de forma directa con la prestación de servicios médicos, actividad principal del Hospital, representando el 74.6% del rubro, como se muestra:

| Concepto   | Importe                | Porcentaje % |
|--|------------------------|--------------|
| Remuneraciones al personal de carácter permanente  | \$ 336,632,090         | 20.3         |
| Remuneraciones adicionales y especiales            | 298,532,069            | 18.0         |
| Otras prestaciones sociales y económicas           | 256,776,445            | 15.5         |
| Productos químicos, farmacéuticos y de laboratorio | 345,147,261            | 20.8         |
| <b>Total</b>                                       | <b>\$1,237,087,865</b> | <b>74.6</b>  |



**Otros Gastos y Pérdidas Extraordinarias**

Al 31 de diciembre de 2016 y 2015, la suma de las depreciaciones y otros gastos ascienden a \$95,271,947 y \$90,512,645, respectivamente.

Three handwritten signatures in black ink are located in the bottom right corner of the page. The top signature is a large, stylized 'J' with a small 'P' above it. The middle signature is a smaller, more fluid scribble. The bottom signature is a tall, narrow vertical stroke with a small hook at the top.

HOSPITAL INFANTIL DE MÉXICO FEDERICO GÓMEZ  
NOTAS A LOS ESTADOS FINANCIEROS

III) NOTAS AL ESTADO DE VARIACIÓN EN LA HACIENDA PÚBLICA

**Patrimonio Contribuido**

Al 31 de diciembre de 2015 el patrimonio contribuido del Hospital ascendía a \$1,215,591,893, durante el presente ejercicio se aplicaron modificaciones por un total de \$65,869,732, las cuales pertenecen a Aportaciones del Gobierno Federal y Donaciones de Capital.

| Concepto                          | Importe              |
|-----------------------------------|----------------------|
| Aportaciones del Gobierno Federal | \$ 42,361,272        |
| Donaciones de Capital             | 23,508,460           |
| <b>Total</b>                      | <b>\$ 65,869,732</b> |

Los recursos recibidos como Aportaciones del Gobierno Federal fueron destinadas para cubrir el gasto de capital del ejercicio, por otra parte, las Donaciones de Capital provienen en su mayoría de los protocolos de investigación financiados con recursos de terceros.

Por lo que el patrimonio contribuido total al termino del año 2016 es de \$1,281,461,625.

**Patrimonio Generado**

Al cierre del ejercicio 2015 el valor del patrimonio generado de éste Hospital sumaba \$-732,188,776, las modificaciones aplicadas en el periodo ascienden a \$-99,668,365, integradas de la siguiente manera:

| Concepto                                   | Importe               |
|--|-----------------------|
| Resultado del Ejercicio (Ahorro/Desahorro) | -\$ 99,460,949        |
| Baja de bienes extraviados                 | - 207,416             |
| <b>Total</b>                               | <b>-\$ 99,668,365</b> |

Sumado lo anterior, el patrimonio generado al cierre del ejercicio 2016 es -\$831,857,141.

En el Estado de Variación en la Hacienda Pública, en específico al rubro de Hacienda Pública/Patrimonio Generado del Ejercicio, la suma no corresponde al total reflejado en el saldo neto en la Hacienda Pública/Patrimonio, presenta únicamente el desahorro del ejercicio 2016, esta presentación es atribuible al diseño establecido en el Sistema para la integración de la Cuenta Pública, toda vez que el Resultado del Ejercicio 2015 se reclasifica al rubro de Hacienda Pública/Patrimonio.

HOSPITAL INFANTIL DE MÉXICO FEDERICO GÓMEZ  
NOTAS A LOS ESTADOS FINANCIEROS

**IV) NOTAS AL ESTADO DE FLUJOS DE EFECTIVO**

**Efectivo y equivalentes**

El análisis de los saldos inicial y final que figuran en la última parte del Estado de Flujos de Efectivo en la cuenta de efectivo y equivalentes es como sigue:

| Concepto                                    | 2016                  | 2015                  |
|---|-----------------------|-----------------------|
| Efectivo                                    | \$ 86,596             | \$ 81,097             |
| Bancos                                      | 752,429               | 251,561               |
| Inversiones Temporales                      | 49,988                | 4,420,560             |
| Depósitos de Fondos de Terceros en Garantía | 103,160,905           | 98,358,342            |
| <b>Total Efectivo y Equivalentes</b>        | <b>\$ 104,049,918</b> | <b>\$ 103,111,560</b> |

La ejecución de obras en proceso tienen como fuente de financiamiento las siguientes proporciones:

| Concepto   | Importe              | Aportaciones (Recurso Fiscal) | Ingresos Propios |
|--|----------------------|-------------------------------|------------------|
| Obras de construcción para edificios no habitacionales | \$ 42,361,272        | 100%                          | 0%               |
| <b>Total</b>   | <b>\$ 42,361,272</b> | <b>100%</b>                   | <b>0%</b>        |

La Conciliación de los Flujos de Efectivo Netos de las Actividades de Operación y la cuenta de Ahorro/Desahorro antes de Rubros Extraordinarios, se integra como sigue:

| Concepto  | 2016                   | 2015                   |
|---|------------------------|------------------------|
| <b>Ahorro/Desahorro del ejercicio</b>                                 | <b>- \$ 99,460,949</b> | <b>- \$ 98,304,651</b> |
| <i>Movimientos de partidas (o rubros) que no afectan al efectivo.</i> |                        |                        |
| Depreciación  | 95,271,947             | 90,512,645             |
| Amortización  | 0                      | 0                      |
| Incrementos en las provisiones  | 0                      | 0                      |
| Incremento en inversiones producido por revaluación                   | 0                      | 0                      |
| Ganancia/pérdida en venta de propiedad, planta y equipo               | 0                      | 0                      |
| Incremento en cuentas por cobrar                                      | 0                      | 0                      |
| Partidas extraordinarias  | 0                      | 0                      |
| <b>Flujos Netos de Efectivo por Actividades de Operación</b>          | <b>- \$ 4,189,002</b>  | <b>- \$ 7,792,006</b>  |

HOSPITAL INFANTIL DE MÉXICO FEDERICO GÓMEZ  
NOTAS A LOS ESTADOS FINANCIEROS

**V) CONCILIACIÓN ENTRE LOS INGRESOS PRESUPUESTARIOS Y CONTABLES, ASÍ COMO ENTRE LOS EGRESOS PRESUPUESTARIOS Y LOS GASTOS CONTABLES**

**Conciliación de Ingresos Presupuestarios y Contables**

| HOSPITAL INFANTIL DE MÉXICO FEDERICO GOMEZ<br>Conciliación entre los Ingresos Presupuestarios y Contables<br>Correspondiente del 01 de Enero al 31 de Diciembre 2016<br>(Cifras en pesos) |            |                      |
|---|------------|----------------------|
| <b>1. Ingresos Presupuestarios</b>  |            | <b>1,695,378,682</b> |
| <b>2. Más ingresos contables no presupuestarios</b>   |            | <b>135,517</b>       |
| Incremento por variación de inventarios   | -          |                      |
| Disminución del exceso de estimaciones por pérdida o deterioro u obsolescencia  | -          |                      |
| Disminución del exceso de provisiones   | -          |                      |
| Otros ingresos y beneficios varios  | 135,517    |                      |
| Otros ingresos contables no presupuestarios   | -          |                      |
| <b>3. Menos ingresos presupuestarios no contables</b>   |            | <b>42,428,343</b>    |
| Productos de capital  | 42,361,272 |                      |
| Aprovechamientos capital  | -          |                      |
| Ingresos derivados de financiamientos   | -          |                      |
| Otros Ingresos presupuestarios no contables   | 67,071     |                      |
| <b>4. Ingresos Contables (4 = 1 + 2 - 3)</b>  |            | <b>1,653,085,856</b> |

**HOSPITAL INFANTIL DE MÉXICO FEDERICO GÓMEZ**  
**NOTAS A LOS ESTADOS FINANCIEROS**

**Conciliación de Egresos Presupuestarios y Gastos Contables**

| <b>HOSPITAL INFANTIL DE MÉXICO FEDERICO GOMEZ</b><br><b>Conciliación entre los Egresos Presupuestarios y los Gastos Contables</b><br><b>Correspondiente del 01 de Enero al 31 de Diciembre 2016</b><br><b>(Cifras en pesos)</b> |            |                      |
|---|------------|----------------------|
| <b>1. Total de egresos (presupuestarios)</b>  |            | <b>1,699,249,639</b> |
| <b>2. Menos egresos presupuestarios no contables</b>  |            | <b>74,061,994</b>    |
| Mobiliario y equipo de administración   | -          |                      |
| Mobiliario y equipo educacional y recreativo  | -          |                      |
| Equipo e instrumental médico y de laboratorio   | -          |                      |
| Vehículos y equipo de transporte  | -          |                      |
| Equipo de defensa y seguridad   | -          |                      |
| Maquinaria, otros equipos y herramientas  | -          |                      |
| Activos biológicos  | -          |                      |
| Bienes inmuebles  | -          |                      |
| Activos intangibles   | -          |                      |
| Obra pública en bienes propios  | 42,361,272 |                      |
| Acciones y participaciones de capital   | -          |                      |
| Compra de títulos y valores   | -          |                      |
| Inversiones en fideicomisos, mandatos y otros análogos  | -          |                      |
| Provisiones para contingencias y otras erogaciones especiales   | -          |                      |
| Amortización de la deuda pública  | -          |                      |
| Adeudos de ejercicios fiscales anteriores (ADEFAS)  | -          |                      |
| Otros Egresos Presupuestales No Contables   | 31,700,722 |                      |
| <b>3. Más gastos contables no presupuestales</b>  |            | <b>127,359,160</b>   |
| Estimaciones, depreciaciones, deterioros, obsolescencia y amortizaciones  | 95,271,947 |                      |
| Provisiones   | -          |                      |
| Disminución de inventarios  | -          |                      |
| Aumento por insuficiencia de estimaciones por pérdida o deterioro u obsolescencia   | -          |                      |
| Aumento por insuficiencia de provisiones  | -          |                      |
| Otros Gastos  | -          |                      |
| Otros Gastos Contables No Presupuestales  | 32,087,213 |                      |
| <b>4. Total de Gasto Contable (4 = 1 - 2 + 3)</b>   |            | <b>1,752,546,805</b> |

HOSPITAL INFANTIL DE MÉXICO FEDERICO GÓMEZ  
NOTAS A LOS ESTADOS FINANCIEROS

b) NOTAS DE MEMORIA (CUENTAS DE ORDEN)

1. Cuentas de Orden Contables y Presupuestarias:

Contables:

*Avales y garantías*

Durante el ejercicio 2016 el Hospital recibió fianzas y garantías por la celebración de contratos para la adquisición de bienes y servicios por un monto de \$111,925,707, y liberó un total de \$25,637,068.

*Juicios*

Al 31 de diciembre de 2016 se mantiene una contingencia máxima de \$87,629,326, en el cual se considera un escenario en el que el Hospital como parte demandada no opone ninguna defensa, y la autoridad condena al pago de todo lo reclamado por el trabajador. Se trata de un escenario ficticio, pues en la realidad, aunque la demandada no diera contestación, la Junta está en la obligación de estudiar la procedencia de lo reclamado. El número de casos se clasifican en las siguientes acciones:

| Acción reclamada     | 2016           |                      | 2015           |                      |
|----------------------|----------------|----------------------|----------------|----------------------|
|                      | No. de Juicios | Monto                | No. de Juicios | Monto                |
| Reinstalación        | 38             | \$ 52,887,742        | 39             | \$ 43,346,716        |
| Primas de Antigüedad | 62             | 11,816,443           | 38             | 6,376,896            |
| Otras Prestaciones   | 13             | 22,925,141           | 13             | 20,270,164           |
| <b>Total</b>         | <b>113</b>     | <b>\$ 87,629,326</b> | <b>90</b>      | <b>\$ 69,993,776</b> |

Por otra parte, la contingencia mínima asciende a \$38,928,276, que corresponde al riesgo que efectivamente representan las demandas promovidas en contra del Hospital. En este escenario supone la defensa del juicio con todas las excepciones y defensas que provee la Ley. Los montos de acuerdo a la acción reclamada son:

| Acción reclamada     | 2016           |                      | 2015           |                      |
|----------------------|----------------|----------------------|----------------|----------------------|
|                      | No. de Juicios | Monto                | No. de Juicios | Monto                |
| Reinstalación        | 38             | \$ 29,389,918        | 39             | \$ 20,763,753        |
| Primas de Antigüedad | 62             | 3,364,617            | 38             | 1,365,536            |
| Otras Prestaciones   | 13             | 6,173,741            | 13             | 3,881,535            |
| <b>Total</b>         | <b>113</b>     | <b>\$ 38,928,276</b> | <b>90</b>      | <b>\$ 26,010,824</b> |

**HOSPITAL INFANTIL DE MÉXICO FEDERICO GÓMEZ**  
**NOTAS A LOS ESTADOS FINANCIEROS**

*Pago de Laudos y Liquidaciones Ejercicio 2016*

| Fuente de Financiamiento | Partida | Concepto                                | 2016                | 2015                 |
|--------------------------|---------|---|---------------------|----------------------|
| Fiscal                   | 39401   | Erogaciones por resoluciones judiciales | \$ 2,740,175        | \$ 251,849           |
| Fiscal                   | 15202   | Pago de liquidaciones                   | 1,689,828           | 30,682,858           |
| Propio                   | 39401   | Erogaciones por resoluciones judiciales | 3,806,873           | 12,187,412           |
| <b>Total</b>             |         |   | <b>\$ 8,236,876</b> | <b>\$ 43,122,119</b> |

El pago de las Erogaciones por Resoluciones Judiciales del ejercicio 2016 fue por \$2,740,175, con recursos fiscales y \$3,806,873, con recursos propios. Asimismo se efectuó el Pago de Liquidaciones por \$1,689,828, con recursos de origen fiscal.

*Medicamentos de CENSIDA*

Las entradas y salidas de los medicamentos de CENSIDA son reconocidas mensualmente en cuentas de orden. Está integrado:

| Saldo Inicial | Entradas     | Salidas      | Saldo Final  |
|---------------|--------------|--------------|--------------|
| \$ 2,774,745  | \$ 8,720,920 | \$ 6,029,748 | \$ 5,465,917 |

**Presupuestarias:**

Las cuentas contables asignadas para el control presupuestario reportan los siguientes saldos al 31 de diciembre de 2016 y 2015.

*Cuentas de ingresos*

| Concepto   | 2016             | 2015             |
|--|------------------|------------------|
| Presupuesto de Ingresos Aprobado                   | \$ 1,690,657,611 | \$ 1,578,652,962 |
| Presupuesto de Ingresos por Ejecutar               | 95,268,524       | 10,624,580       |
| Modificaciones al Presupuesto de Ingresos Aprobado | 103,860,553      | 56,424,498       |
| Presupuesto de Ingresos Devengado                  | 0                | 0                |
| Presupuesto de Ingresos Cobrado                    | 1,699,249,639    | \$ 1,624,452,880 |

*Cuentas de egresos*

| Concepto                            | 2016             | 2015             |
|-------------------------------------|------------------|------------------|
| Presupuesto de Egresos Aprobado     | \$ 1,690,657,611 | \$ 1,578,652,962 |
| Presupuesto de Egresos por Ejercer  | 95,268,524       | 10,624,580       |
| Presupuesto de Egresos Modificado   | 103,860,553      | 56,424,498       |
| Presupuesto de Egresos Comprometido | 0                | 0                |
| Presupuesto de Egresos Devengado    | 0                | 0                |
| Presupuesto de Egresos Ejercido     | \$ 1,699,249,639 | \$ 1,624,452,880 |

### **c) NOTAS DE GESTIÓN ADMINISTRATIVA**

#### **1. Introducción**

Los Estados Financieros del Hospital, proveen de información financiera a los principales usuarios de la misma, al Congreso de Unión y a los ciudadanos.

El objetivo del presente documento es la revelación del contexto y de los aspectos económicos-financieros más relevantes que influyeron en las decisiones del período, y que deberán ser considerados en la elaboración de los estados financieros para la mayor comprensión de los mismos y sus particularidades.

De esta manera, se informa y explica la respuesta del gobierno a las condiciones relacionadas con la información financiera de cada período de gestión; además, de exponer aquellas políticas que podrían afectar la toma de decisiones en períodos posteriores.

#### **2. Panorama Económico y Financiero**

Durante el ejercicio 2016 se realizaron las acciones encaminadas a cubrir las obligaciones pendientes de pago resultantes al término de 2015, a través de mecanismos para la reducción y control de gastos, sin que esto afectará el cumplimiento de los objetivos de este Instituto.

En seguimiento al Plan Quinquenal de Trabajo 2014-2019, durante este periodo se continuo con el reforzamiento de las estrategias y líneas de acción planteadas en dicho documento, a través de los siguientes proyectos:

- Difundir la cobertura del Seguro popular, lo que permitirá recuperar ingresos que atenúen la presión de gasto.
- Actualización de las cuotas de recuperación, a fin de aumentar el cobro de recursos propios.

#### **3. Autorización e Historia**

El Hospital Infantil de México Federico Gómez, nace como Institución Pública, en el campo de la medicina pediátrica el 30 de abril de 1943. Fue creado mediante Ley expedida por el Congreso de la Unión el 23 de junio del mismo año.

El Hospital de acuerdo con su Ley, debía ser administrado y regido por un patronato que nombraría el C. Presidente de la República, a través de la Secretaría de Salubridad y Asistencia Pública.

En febrero de 1980, por acuerdo del Patronato y en reconocimiento a su fundador, se decidió que la institución llevara su nombre: Hospital Infantil de México "Federico Gómez".

En 1983, se creó la Comisión Coordinadora de los Institutos Nacionales de Salud, en cuyo subsector de la Secretaría de Salud, el Hospital Infantil de México "Federico Gómez" pasó a formar parte de la misma, como una institución de 1er. Nivel, esto es: cuenta con la tecnología necesaria, que le permita el diagnóstico y tratamiento de enfermedades y padecimientos de la población infantil hasta la adolescencia,



a través del desarrollo de la Investigación básica y clínica y del fomento de la enseñanza y la formación de recursos humanos especializados.

En diciembre de 1987, el H. Congreso de la Unión, aprobó la iniciativa de Ley del Ejecutivo Federal, que aboga la Ley de 1943, reformado al Hospital con facultades y atribuciones que actualizan el marco normativo institucional y su vinculación con el Programa Nacional de Salud y Sistema Nacional de Salud, conservando su carácter de Organismo Descentralizado, con personalidad jurídica y patrimonio propios.

El 26 de mayo de 2000, se publica en el Diario Oficial de la Federación la Ley de Institutos Nacionales de Salud que aboga la Ley del Hospital Infantil de México "Federico Gómez", publicada el 3 de diciembre de 1987, la entrada en vigor de la nueva Ley generó la necesidad de redefinir las funciones de todos los departamentos del Instituto.

#### **4. Organización y Objeto Social**

##### **Objeto social**

El Hospital tiene como objeto social cumplir con las tres acciones siguientes:

- Proporcionar la atención médica necesaria a los niños que lo requieran.
- Fortalecer la enseñanza de la pediatría a través de los medios y canales adecuados.
- Iniciar la Investigación científica de problemas médicos sociales de la niñez mexicana.

##### **Principal Actividad**

Proporcionar atención médica de alta especialidad con seguridad y calidad a los niños, formar recursos humanos y llevar a cabo investigación científica de excelencia.

##### **Ejercicio Fiscal**

2016

##### **Régimen Jurídico**

Hospital Infantil de México Federico Gómez es un Organismo Descentralizado de la Administración Pública Federal, coordinado por la Secretaría de Salud.

##### **Consideraciones fiscales del ente**

El Hospital desarrolla las siguientes actividades económicas:

- Hospitales del sector público dedicados a otras especialidades médicas.
- Servicios de investigación y desarrollo en ciencias físicas, de la vida e ingeniería prestados por el sector público.
- Regalías por uso y goce temporal de patentes y franquicias.
- Alquiler de Otros inmuebles.

**HOSPITAL INFANTIL DE MÉXICO FEDERICO GÓMEZ**  
**NOTAS A LOS ESTADOS FINANCIEROS**

---

Derivado de la realización de estas actividades se tienen las obligaciones que a continuación se enlistan:

- Entero de retenciones de IVA mensualmente.
- Entero de retenciones de ISR por servicios profesionales mensualmente.
- Declaración informativa anual de retenciones de ISR por sueldos y salarios e ingresos asimilados a salarios.
- Declaración informativa anual de pagos y retenciones de servicios profesionales.
- Entero de retenciones mensuales de ISR por sueldos y salarios.
- Informativa anual del subsidio para el empleo.
- Declaración Informativa mensual de Proveedores.
- Declaración anual ISR del ejercicio Personas Morales.
- Pago definitivo mensual de IVA.

### **Estructura Organizacional Básica**

La estructura orgánica del Hospital se conforma como se muestra a continuación:

- Dirección General
  - Dirección Médica
    - Subdirección de Asistencia Médica
    - Subdirección de Asistencia Quirúrgica
    - Subdirección de Atención Integral al Paciente
    - Subdirección de Pediatría Ambulatoria
    - Subdirección de Servicios Auxiliares de Diagnostico
  - Dirección de Administración
    - Subdirección de Mantenimiento
    - Subdirección de Recursos Financieros
    - Subdirección de Recursos Humanos
    - Subdirección de Recursos Materiales
  - Dirección de Enseñanza y Desarrollo Académico
    - Subdirección de Enseñanza
  - Dirección de Investigación
    - Subdirección de Gestión de la Investigación
  - Dirección de Planeación
    - Subdirección de Seguimiento Programático y Diseño Organizacional
- Titular del Órgano Interno de Control

### **5. Bases de Preparación de los Estados Financieros**

Los estados financieros adjuntos fueron preparados de conformidad con las siguientes disposiciones normativas que le son aplicables en su carácter de Entidad Paraestatal del Gobierno Federal:

- Ley General de Contabilidad Gubernamental.
- Normas de Información Financiera Gubernamental General para el Sector Paraestatal.
- Norma de Información Financiera Gubernamental Específica para el Sector Paraestatal.
- Manual de Contabilidad Gubernamental.
- Postulados básicos.
- Diversas disposiciones emitidas por el CONAC.

## 6. Políticas de Contabilidad Significativas

A continuación se describen las normas y prácticas contables más significativas utilizadas en la preparación de la información financiera:

### a) Efectos de la inflación

Hasta el ejercicio 2007 se reconocieron los efectos de la inflación en la información financiera de acuerdo a la actualización en las cuentas de inventarios (excepto materiales obsoletos), inmuebles, mobiliario y equipo en uso; así como sus correspondientes depreciación acumulada y depreciación del ejercicio de acuerdo con la Circular Técnica NIF-OS BIS "A" apartado D, emitida por la Secretaría de Hacienda y Crédito Público (SHCP) y la Secretaría de la Función Pública (SFP).

Con la entrada en vigor a partir de enero de 2012, de las disposiciones establecidas en la Norma NIFGG SP 04 "Reexpresión" emitida por la Secretaría de Hacienda y Crédito Público, el Organismo no aplicó el método para reconocer los efectos de la inflación en los estados financieros desde el ejercicio 2012, por considerar que se está en un entorno económico no inflacionario debido a que en los tres ejercicios anteriores fue inferior al 26%.

El porcentaje de inflación acumulada de los tres ejercicios fiscales anteriores, es el siguiente:

| Ejercicio    | %           |
|--------------|-------------|
| 2014         | 4.08        |
| 2015         | 2.13        |
| 2016         | 3.36        |
| <b>Total</b> | <b>9.57</b> |

### b) Inversiones en valores

Son valuadas a su costo de adquisición, que es similar a su valor de mercado al cierre del ejercicio, los rendimientos se registran en el periodo en que se devengan y forman parte de los recursos propios del Hospital.

### c) Almacén

La valuación se realiza con base en el método de costos promedio y se actualizaron hasta el 31 de diciembre de 2007, aplicando los factores derivados del INPC, sin exceder los valores de mercado.

Adicionalmente se crea una reserva o estimación para material caduco y para absorber las diferencias determinadas del inventario físico, en cuyo caso, se cancela conforme se aclaran dichas diferencias.

### d) Inmuebles, mobiliario y equipo

Los terrenos y los edificios se registran a su costo de adquisición y/o construcción, el mobiliario y los equipos se registran a su valor de aportación o de adquisición.

Estos valores se actualizaron hasta el 31 de diciembre de 2007, aplicando los factores derivados del INPC.

**HOSPITAL INFANTIL DE MÉXICO FEDERICO GÓMEZ**  
**NOTAS A LOS ESTADOS FINANCIEROS**

---

Para dar atención a lo señalado en el acuerdo por el que se determina la Norma de Información Financiera para precisar los alcances del acuerdo 1 aprobado por el Consejo Nacional de Armonización Contable (CONAC), en reunión del 3 de mayo de 2013 y publicado el 16 de mayo de 2013 en el Diario Oficial de la Federación, se realizó la comparación entre el valor contable de los bienes inmuebles contra el valor catastral, dando como resultado que el valor contable no es inferior al valor catastral.

e) Depreciación acumulada

La depreciación y amortización se calcula a partir del año siguiente de su adquisición, a través del método de línea recta, registrándose en cuentas de resultados, de acuerdo a las siguientes tasas anuales:

| Tipo de Bien                   | Porcentaje |
|--------------------------------|------------|
| Edificio                       | 5%         |
| Mobiliario y Equipo de Oficina | 10%        |
| Equipo de transporte           | 25%        |
| Equipo de cómputo              | 30%        |
| Equipo médico e instrumental   | 10%        |

f) Proyectos específicos de investigación

El registro de los recursos provenientes de Depósitos de Fondos de Terceros en Garantía y/o Administración se realiza de conformidad al Artículo 41 fracción V de la Ley de Institutos Nacionales de Salud, que indica que en ningún caso formarán parte del patrimonio, y solo están bajo la administración del Instituto para el fin convenido.

Asimismo, para dar cumplimiento a lo estipulado en el Manual de Contabilidad Gubernamental para el Sector Paraestatal Federal, emitido por CONAC, se registran en el rubro de activo en la cuenta de "Depósitos de fondos de terceros en Garantía o Administración " y en el rubro de pasivo en la cuenta "Fondos y bienes de terceros en Garantía y/o Administración a Corto Plazo.

g) Patrimonio

El patrimonio inicial se integra con la asignación de activos conforme a los términos del decreto del 3 de diciembre de 1987 y con base en los estatutos del Hospital, y ha sido incremento por las aportaciones recibidas del Gobierno Federal para ser destinados a la inversión, por los remanentes de ingresos sobre gastos que se obtuvieron en ejercicios anteriores, por las donaciones, herencias y subsidios, legados, participaciones y aportaciones, así como por los demás bienes, derechos y recursos que por cualquier título legal se adquieran.

Hasta el 31 de diciembre de 2007, el efecto neto de la actualización de los activos no monetarios, se reconocía como superávit o déficit.

h) Reestructuración de estados financieros (corrección de ejercicios anteriores)

Por las correcciones a remanentes de ejercicios anteriores que se realizan, no se reestructuran los estados financieros del ejercicio al que corresponden dichas correcciones.

HOSPITAL INFANTIL DE MÉXICO FEDERICO GÓMEZ  
NOTAS A LOS ESTADOS FINANCIEROS

**7. Posición en Moneda Extranjera y Protección por Riesgo Cambiario**

Sin información a reportar en este apartado.

**8. Reporte Analítico del Activo**

El registro y la valuación de los activos se efectúan conforme a lo señalado en las políticas significativas de contabilidad, del numeral 6 de estas notas, inciso a), b), c), d), e) y f).

Las principales variaciones son originadas en los rubros que se muestran a continuación:

| Concepto  | Saldo Inicial | Saldo Final   | Variación     |
|---|---------------|---------------|---------------|
| Derechos a Recibir Efectivo o Equivalentes                    | 11,630,321    | 36,971,884    | 25,341,563    |
| Bienes Inmuebles, Infraestructura y Construcciones en Proceso | 1,471,463,307 | 1,489,141,877 | 17,678,570    |
| Bienes Muebles  | 756,026,686   | 625,855,615   | - 130,171,071 |
| Depreciación, Deterioro y Amortización Acumulada de Bienes    | - 996,958,585 | - 946,916,839 | 50,041,746    |
| Activos Diferidos   | 60,247,239    | 119,951,980   | 59,704,741    |

La variación en Derechos a Recibir Efectivo o Equivalentes proviene del aumento en el presupuesto pendiente de recibir al 31 de diciembre de 2016 (ADEFAS), comparado con importe registrado al cierre del ejercicio inmediato anterior.

El incremento registrado en Bienes Inmuebles corresponde a las estimaciones devengadas en el ejercicio 2016 para los trabajos de remodelación del Edificio Arturo Mundet.

Los rubros de Bienes Muebles, Depreciación, Deterioro y Amortización Acumulada de Bienes presentan una variación producto de la cancelación del efecto de reexpresión de aquellos bienes depreciados en su totalidad.

El cambio presentado en Activos Diferidos proviene del aumento en el monto del Pasivo Circulante determinado al cierre del ejercicio 2016.

**9. Fideicomisos, Mandatos y Análogos**

Sin información a reportar en este apartado.

**HOSPITAL INFANTIL DE MÉXICO FEDERICO GÓMEZ**  
**NOTAS A LOS ESTADOS FINANCIEROS**

**10. Reporte de la Recaudación**

El comportamiento de los ingresos propios recaudados de los últimos 5 ejercicios muestra un crecimiento promedio de 10%.

| Año  | Ingresos Recaudados | % Crecimiento |
|------|---------------------|---------------|
| 2012 | 125,337,759         | 25%           |
| 2013 | 199,152,359         | 59%           |
| 2014 | 203,722,579         | 2%            |
| 2015 | 239,375,420         | 18%           |
| 2016 | 174,731,519         | -27%          |

**Crecimiento Promedio                      10%**

No se consideran los ingresos recibidos para la construcción de la Unidad de Hemato-Oncología y la Unidad de Rehabilitación por corresponder a eventos extraordinarios.

Proyección de ingresos propios:

| Año  | Ingresos Proyectados |
|------|----------------------|
| 2017 | \$ 230,167,101       |
| 2018 | 244,068,159          |
| 2019 | 257,969,217          |
| 2020 | 271,870,276          |
| 2021 | 285,771,334          |

**11. Informe sobre la Deuda y el Reporte Analítico de la Deuda**

La comparación de la deuda respecto a los ingresos recaudados, da como resultado lo siguiente:

| Año  | Pasivo      | Ingresos Recaudados | Coficiente |
|------|-------------|---------------------|------------|
| 2012 | 295,993,245 | 125,337,759         | 2.36       |
| 2013 | 249,226,617 | 199,152,359         | 1.25       |
| 2014 | 251,185,436 | 203,722,579         | 1.23       |
| 2015 | 211,425,322 | 239,375,420         | 0.88       |
| 2016 | 267,630,593 | 174,731,519         | 1.53       |

**12. Calificaciones otorgadas**

Sin información a reportar en este apartado.

HOSPITAL INFANTIL DE MÉXICO FEDERICO GÓMEZ  
NOTAS A LOS ESTADOS FINANCIEROS

---

**13. Proceso de Mejora**

Con el propósito de incrementar el monto de los recursos captados se llevaron a cabo las estrategias descritas a continuación:

- Incorporación al Sistema de Compensación Económica, acción que permitió aumentar el número de pacientes atendidos a través del Seguro Popular.
- Actualización de 413 servicios del Tabulador de cuotas.

**14. Información por Segmentos**

Sin información a reportar en este apartado.

**15. Eventos Posteriores al Cierre**


Sin información a reportar en este apartado.

**16. Partes Relacionadas**

No existen partes relacionadas que pudieran ejercer influencia significativa sobre la toma de decisiones financieras y operativas.

**17. Responsabilidad Sobre la Presentación Razonable de la Información Contable**

“Bajo protesta de decir verdad declaramos que los Estados Financieros y sus notas, son razonablemente correctos y son responsabilidad de la Administración del Hospital Infantil de México Federico Gómez”.

  
\_\_\_\_\_  
DR. JOSÉ ALBERTO GARCÍA ARANDA  
DIRECTOR GENERAL

  
\_\_\_\_\_  
C.P. CARLOS ROGELIO PLASCENCIA PACHECO  
DIRECTOR DE ADMINISTRACIÓN

  
\_\_\_\_\_  
C.P. LUIS MÁRQUEZ PLAZA  
SUBDIRECTOR DE RECURSOS FINANCIEROS

**HOSPITAL INFANTIL DE MÉXICO**  
**“FEDERICO GÓMEZ”**  
**(H.I.M.F.G.)**

**ORGANISMO DESCENTRALIZADO DEL**  
**GOBIERNO FEDERAL**

DICTAMEN PRESUPUESTAL

POR EL EJERCICIO TERMINADO

EL 31 DE DICIEMBRE DE 2016



# **CONTENIDO**

## **I. DICTAMEN PRESUPUESTARIO.**

## **II. ESTADOS E INFORMACIÓN FINANCIERA PRESUPUESTARIA.**

- **Estado Analítico de Ingresos.**
- **Ingresos de Flujo de Efectivo.**
- **Egresos de Flujo de Efectivo.**
- **Estado Analítico del Ejercicio del Presupuesto de Egresos por Clasificación Administrativa.**
- **Estado Analítico del Ejercicio del Presupuesto de Egresos por Clasificación Administrativa (armonizado).**
- **Estado Analítico del Ejercicio del Presupuesto de Egresos en Clasificación Económica y Por Objeto del Gasto.**
- **Estado Analítico del Ejercicio del Presupuesto de Egresos en Clasificación Económica (armonizado).**
- **Estado Analítico del Ejercicio del Presupuesto de Egresos en Clasificación Por Objeto del Gasto (armonizado).**
- **Estado Analítico del Ejercicio del Presupuesto de Egresos en Clasificación Funcional Programática.**
- **Estado Analítico del Ejercicio del Presupuesto de Egresos en Clasificación Funcional (armonizado).**
- **Gasto por categoría programática.**
- **Gasto por categoría programática (armonizado).**

## **III. CONCILIACIÓN ENTRE LOS INGRESOS PRESUPUESTARIOS Y CONTABLES Y CONCILIACIÓN ENTRE LOS EGRESOS PRESUPUESTARIOS Y LOS GASTOS CONTABLES.**

## **IV. NOTAS A LOS ESTADOS PRESUPUESTALES.**

**I. DICTAMEN PRESUPUESTARIO.**

**Dictamen Presupuestario**

**A la Secretaría de la Función Pública**

**A la H. Junta de Gobierno del  
Hospital Infantil de México “Federico Gómez”  
Organismo Descentralizado de la Administración Pública Federal**

**Opinión**

Hemos auditado los estados e información financiera presupuestaria del **Hospital Infantil de México “Federico Gómez” (HIMFG), Organismo Descentralizado de la Administración Pública Federal (en adelante el Hospital)**, correspondientes al ejercicio presupuestario comprendido del 1 de enero al 31 de diciembre de 2016, que comprenden los estados analítico de ingresos; de ingresos de flujo de efectivo; de egresos de flujo de efectivo; analítico del presupuesto de egresos en clasificación administrativa; analítico del presupuesto de egresos en clasificación administrativa (armonizado); analítico del ejercicio del presupuesto de egresos en clasificación económica y por objeto del gasto; analítico del ejercicio del presupuesto de egresos en clasificación económica (armonizado); analítico del ejercicio del presupuesto de egresos por objeto del gasto (armonizado); analítico del ejercicio del presupuesto de egresos en clasificación funcional programática; analítico del ejercicio del presupuesto de egresos en clasificación funcional programática (armonizado); gasto por categoría programática; gasto por categoría programática (armonizado), así como las notas explicativas a los estados e información financiera presupuestaria que incluyen un resumen de las políticas presupuestarias significativas.

En nuestra opinión, los estados e información presupuestaria adjuntos del **Hospital Infantil de México “Federico Gómez”, Organismo Descentralizado de la Administración Pública Federal**, mencionados en el párrafo anterior, están preparados, en todos los aspectos materiales, de conformidad con las disposiciones establecidas en la Ley General de Contabilidad Gubernamental y en la Ley Federal de Presupuesto y Responsabilidad Hacendaria y su Reglamento.

**Fundamento de la opinión**

Hemos llevado a cabo nuestras auditorías de conformidad con las Normas Internacionales de Auditoría. Nuestras responsabilidades, de acuerdo con estas normas, se describen con más detalle en la sección "Responsabilidades del auditor para la auditoría de los estados e información financiera presupuestaria" de nuestro informe. Somos independientes del Hospital de conformidad con el Código de Ética Profesional del Instituto Mexicano de Contadores Públicos, A.C. (IMCP), junto con los requerimientos de ética que son aplicables a nuestras auditorías de los estados financieros presupuestarios en México, y hemos cumplido con las demás responsabilidades de ética de conformidad con esos requerimientos y con el Código de Ética Profesional. Consideramos que la evidencia de auditoría que hemos obtenido proporciona una base suficiente y adecuada para nuestra opinión.



### **Párrafos de énfasis base de preparación y utilización de este informe**

1. Los estados e información financiera presupuestaria adjuntos, fueron preparados para cumplir con los requerimientos normativos gubernamentales a que está sujeto el Hospital y para ser integrados en el Reporte de la Cuenta Pública Federal, los cuales están presentados en los formatos que para tal efecto fueron establecidos por la Unidad de Contabilidad Gubernamental de la Secretaría de Hacienda y Crédito Público; consecuentemente, éstos pueden no ser apropiados para otra finalidad. Nuestra opinión no se modifica por esta cuestión.
2. Al 31 de diciembre de 2016 de la cuenta por cobrar por \$34,226,892, el Hospital expidió cuentas por liquidar certificadas para pago, mismas que fueron registradas en el Sistema de Información y Administración Financiera Federal (SIAFF) y en el Sistema de Contabilidad y Presupuesto (SICOP) de la SHCP, además de que dicho importe total fue registrado por la SHCP en el módulo de Adeudos de Ejercicios Fiscales Anteriores (ADEFAS).
3. Al 31 de diciembre de 2016 el Hospital reconoció \$34,226,892, que correspondían a adeudos del ejercicio los cuales mediante oficio N° 5000/159/2017 del 22 de Febrero de 2017 fueron informados a la Dirección General de Programación Organización y Presupuesto de la Secretaría de Salud. Dichos adeudos se presentaron de acuerdo a los formatos de Cuenta Pública que emitió la UCG de la SHCP, como gasto devengado en el formato de egresos de flujo de efectivo de la Cuenta de la Hacienda Pública Federal 2016.
4. Al 31 de diciembre de 2016 el Hospital tiene un importe de \$119,951,980 el cual corresponde a compromisos no pagados con presupuesto 2016, debido a recorte presupuestal aplicado en el ejercicio 2016, que se aplicarán en el ejercicio 2017 y la documentación soporte correspondiente al ejercicio 2016.

### **Otra cuestión**

La administración del Hospital ha preparado un juego de estados financieros presupuestarios al y por el año terminado el 31 de diciembre de 2016 de conformidad con las disposiciones en materia de información financiera presupuestaria que están establecidas en la Ley General de Contabilidad Gubernamental, sobre los cuales emitimos una opinión (no modificada, favorable), con fecha 16 de Marzo de 2017, conforme a las Normas Internacionales de Auditoría.

En relación a los estados armonizados y del Gasto por categoría programática, se presentan para dar cumplimiento a los “Lineamientos Específicos para la Integración de la Cuenta Pública 2016 para las empresas Productivas del Estado y Entidades que conforman el Sector Paraestatal Federal”.

## **Responsabilidades de la administración y de los encargados del gobierno del Hospital sobre los estados e información financiera presupuestaria**

La administración del Hospital es responsable de la preparación de los estados e información financiera presupuestaria adjuntos de conformidad con las disposiciones establecidas en la Ley General de Contabilidad Gubernamental y en la Ley Federal de Presupuesto y Responsabilidad Hacendaria y su Reglamento, y del control interno que la administración consideró necesario para permitir la preparación de los estados e información financiera presupuestaria libre de incorrección material debida a fraude o error.

Los encargados del gobierno del Hospital son responsables de la supervisión del proceso de información financiera presupuestaria del Hospital.

## **Responsabilidades del auditor sobre la auditoría de los estados e información financiera presupuestaria**

Nuestros objetivos son obtener una seguridad razonable sobre de que los estados financieros presupuestarios, en su conjunto, se encuentran libres de incorrección material, debido a fraude o error, y emitir un informe de auditoría que contiene nuestra opinión. Seguridad razonable es un alto nivel de seguridad, pero no es una garantía, de que una auditoría realizada de conformidad con las Normas internacionales de Auditoría siempre detecte una incorrección material cuando existe. Las incorrecciones pueden deberse a fraude o error y son consideradas materiales si individualmente, o en su conjunto, puede preverse razonablemente que influyan en las decisiones económicas que los usuarios hacen basándose en los estados financieros presupuestarios.

Como parte de una auditoría de conformidad con las Normas Internacionales de Auditoría, aplicamos nuestro juicio profesional y mantenemos una actitud de escepticismo profesional durante toda la auditoría. También:

- Identificamos y evaluamos los riesgos de incorrección material en los estados financieros presupuestarios, debida a fraude o error, diseñamos y aplicamos los procedimientos de auditoría para responder a esos riesgos y obtener evidencia de auditoría suficiente y apropiada para obtener una base para nuestra opinión. El riesgo de no detectar una incorrección material debida a fraude es mayor que en el caso de una incorrección material, ya que el fraude puede implicar colusión, falsificación, manifestaciones intencionalmente erróneas, omisiones intencionales o la anulación del control interno.
- Obtenemos conocimiento del control interno importante para la auditoría con el fin de diseñar los procedimientos de auditoría que consideramos adecuados en las circunstancias, y no con la finalidad de expresar una opinión sobre la eficacia del control interno del Hospital.

- Evaluamos lo apropiado de las políticas contables utilizadas y la razonabilidad de las estimaciones contables, así como las revelaciones hechas por la administración del Hospital.

Nos comunicamos con los responsables del gobierno del Hospital en relación, entre otras cuestiones, con el alcance planeado y el momento de realización de la auditoría y los hallazgos importantes de la auditoría, así como cualquier deficiencia significativa en el control interno que identificamos durante nuestra auditoría.

**Vincourt y Compañía, S. C.**



---

C. P. C. Rubén Arronte Velázquez  
Socio responsable de la Auditoría

Av. División del Norte N° 1354, P.H.  
Col. Letrán Valle C.P. 03650  
Del. Benito Juárez

Ciudad de México,  
a 16 de marzo de 2017.

## **II. ESTADOS E INFORMACIÓN FINANCIERA PRESUPUESTARIA.**

- **Estado Analítico de Ingresos.**
- **Ingresos de Flujo de Efectivo.**
- **Egresos de Flujo de Efectivo.**
- **Estado Analítico del Ejercicio del Presupuesto de Egresos por Clasificación Administrativa.**
- **Estado Analítico del Ejercicio del Presupuesto de Egresos por Clasificación Administrativa (armonizado).**
- **Estado Analítico del Ejercicio del Presupuesto de Egresos en Clasificación Económica y Por Objeto del Gasto.**
- **Estado Analítico del Ejercicio del Presupuesto de Egresos en Clasificación Económica (armonizado).**
- **Estado Analítico del Ejercicio del Presupuesto de Egresos en Clasificación Por Objeto del Gasto (armonizado).**
- **Estado Analítico del Ejercicio del Presupuesto de Egresos en Clasificación Funcional Programática.**
- **Estado Analítico del Ejercicio del Presupuesto de Egresos en Clasificación Funcional (armonizado).**
- **Gasto por categoría programática.**
- **Gasto por categoría programática (armonizado).**

# CUENTA PÚBLICA 2016

CUENTA PÚBLICA 2016  
ESTADO ANALÍTICO DE INGRESOS  
NBG HOSPITAL INFANTIL DE MÉXICO FEDERICO GÓMEZ  
(PESOS)

| LIBRO DE INGRESOS                                      | INGRESO              |                                   |                           |                            |                      |                           |
|--|----------------------|-----------------------------------|---------------------------|----------------------------|----------------------|---------------------------|
|  | ESTIMADO<br>(1)      | AMPLIACIONES Y REDUCCIONES<br>(2) | MODIFICADO<br>(3 = 1 + 2) | DEVENGADO<br>(4)           | RECAUDADO<br>(5)     | DIFERENCIA<br>(6 = 4 - 5) |
| IMPUESTOS  | 0                    | 0                                 | 0                         | 0                          | 0                    | 0                         |
| CUOTAS Y APORTACIONES DE SEGURIDAD SOCIAL              | 0                    | 0                                 | 0                         | 0                          | 0                    | 0                         |
| CONTRIBUCIONES DE MEJORAS                              | 0                    | 0                                 | 0                         | 0                          | 0                    | 0                         |
| DERECHOS   | 0                    | 0                                 | 0                         | 0                          | 0                    | 0                         |
| PRODUCTOS  | 0                    | 0                                 | 0                         | 0                          | 0                    | 0                         |
| CORRIENTE  | 0                    | 0                                 | 0                         | 0                          | 0                    | 0                         |
| CAPITAL  | 0                    | 0                                 | 0                         | 0                          | 0                    | 0                         |
| APROVECHAMIENTOS                                       | 0                    | 0                                 | 0                         | 0                          | 0                    | 0                         |
| CORRIENTE  | 0                    | 0                                 | 0                         | 0                          | 0                    | 0                         |
| CAPITAL  | 0                    | 0                                 | 0                         | 0                          | 0                    | 0                         |
| INGRESOS POR VENTAS DE BIENES Y SERVICIOS              | 273,870,957          | 0                                 | 273,870,957               | 178,602,435                | 178,602,435          | -95,268,522               |
| PARTICIPACIONES Y APORTACIONES                         | 0                    | 0                                 | 0                         | 0                          | 0                    | 0                         |
| TRANSFERENCIAS, ASIGNACIONES, SUBSIDIOS Y OTRAS AYUDAS | 1,416,786,654        | 73,768,381                        | 1,490,555,035             | 1,520,647,204              | 1,486,470,313        | 69,633,659                |
| INGRESOS DERIVADOS DE FINANCIAMIENTOS                  | 0                    | 0                                 | 0                         | 0                          | 0                    | 0                         |
| <b>TOTAL<sup>1/</sup></b>                              | <b>1,690,657,611</b> | <b>73,768,381</b>                 | <b>1,764,425,992</b>      | <b>1,699,249,639</b>       | <b>1,665,022,748</b> |                           |
|  |                      |                                   |                           | <b>INGRESOS EXCEDENTES</b> |                      | <b>-25,634,863</b>        |

| ESTADO ANALÍTICO DE INGRESOS POR FUENTE DE FINANCIAMIENTO | INGRESO              |                                   |                           |                            |                      |                           |
|---|----------------------|-----------------------------------|---------------------------|----------------------------|----------------------|---------------------------|
|   | ESTIMADO<br>(1)      | AMPLIACIONES Y REDUCCIONES<br>(2) | MODIFICADO<br>(3 = 1 + 2) | DEVENGADO<br>(4)           | RECAUDADO<br>(5)     | DIFERENCIA<br>(6 = 4 - 5) |
| INGRESOS DEL GOBIERNO                                     | 0                    | 0                                 | 0                         | 0                          | 0                    | 0                         |
| IMPUESTOS   | 0                    | 0                                 | 0                         | 0                          | 0                    | 0                         |
| CONTRIBUCIONES DE MEJORAS                                 | 0                    | 0                                 | 0                         | 0                          | 0                    | 0                         |
| DERECHOS  | 0                    | 0                                 | 0                         | 0                          | 0                    | 0                         |
| PRODUCTOS   | 0                    | 0                                 | 0                         | 0                          | 0                    | 0                         |
| CORRIENTE   | 0                    | 0                                 | 0                         | 0                          | 0                    | 0                         |
| CAPITAL   | 0                    | 0                                 | 0                         | 0                          | 0                    | 0                         |
| APROVECHAMIENTOS  | 0                    | 0                                 | 0                         | 0                          | 0                    | 0                         |
| CORRIENTE   | 0                    | 0                                 | 0                         | 0                          | 0                    | 0                         |
| CAPITAL   | 0                    | 0                                 | 0                         | 0                          | 0                    | 0                         |
| PARTICIPACIONES Y APORTACIONES                            | 0                    | 0                                 | 0                         | 0                          | 0                    | 0                         |
| TRANSFERENCIAS, ASIGNACIONES, SUBSIDIOS Y OTRAS AYUDAS    | 0                    | 0                                 | 0                         | 0                          | 0                    | 0                         |
| INGRESOS DE ORGANISMOS Y EMPRESAS                         | 1,690,657,611        | 73,768,381                        | 1,764,425,992             | 1,699,249,639              | 1,665,022,748        | -25,634,863               |
| CUOTAS Y APORTACIONES DE SEGURIDAD SOCIAL                 | 0                    | 0                                 | 0                         | 0                          | 0                    | 0                         |
| INGRESOS POR VENTAS DE BIENES Y SERVICIOS                 | 273,870,957          | 0                                 | 273,870,957               | 178,602,435                | 178,602,435          | -95,268,522               |
| TRANSFERENCIAS, ASIGNACIONES, SUBSIDIOS Y OTRAS AYUDAS    | 1,416,786,654        | 73,768,381                        | 1,490,555,035             | 1,520,647,204              | 1,486,470,313        | 69,633,659                |
| INGRESOS DERIVADOS DE FINANCIAMIENTO                      | 0                    | 0                                 | 0                         | 0                          | 0                    | 0                         |
| INGRESOS DERIVADOS DE FINANCIAMIENTOS                     | 0                    | 0                                 | 0                         | 0                          | 0                    | 0                         |
| <b>TOTAL<sup>1/</sup></b>                                 | <b>1,690,657,611</b> | <b>73,768,381</b>                 | <b>1,764,425,992</b>      | <b>1,699,249,639</b>       | <b>1,665,022,748</b> |                           |
|   |                      |                                   |                           | <b>INGRESOS EXCEDENTES</b> |                      | <b>-25,634,863</b>        |

1/ Las sumas parciales y total pueden no coincidir debido al redondeo.  
Fuente: El ente público.

TITULAR DEL ENTE PÚBLICO

Dr. José Alberto García Aranda  
Director General

DIRECTOR DE ADMINISTRACIÓN

C.P. Carlos Rogelio Plascencia Pacheco  
Director de Administración

SUBDIRECTOR DE RECURSOS FINANCIEROS

C.P. Luis Márquez Plaza  
Subdirector de Recursos Financieros



# CUENTA PÚBLICA 2016

CUENTA PÚBLICA 2016  
INGRESOS DE FLUJO DE EFECTIVO  
PRODUCTORAS DE BIENES Y SERVICIOS  
12 SALUD  
NBG HOSPITAL INFANTIL DE MÉXICO FEDERICO GÓMEZ  
(PESOS)




| CONCEPTO                                       | ESTIMADO             | MODIFICADO           | RECAUDADO            |
|--|----------------------|----------------------|----------------------|
| <b>TOTAL DE RECURSOS<sup>1/</sup></b>          | <b>1,690,657,611</b> | <b>1,764,425,992</b> | <b>1,665,022,748</b> |
| <b>DISPONIBILIDAD INICIAL</b>                  | <b>3,870,957</b>     | <b>3,870,957</b>     | <b>3,870,957</b>     |
| <b>CORRIENTES Y DE CAPITAL</b>                 | <b>270,000,000</b>   | <b>270,000,000</b>   | <b>174,731,478</b>   |
| VENTA DE BIENES                                | 0                    | 0                    | 169,393,894          |
| INTERNAS                                       | 0                    | 0                    | 169,393,894          |
| EXTERNAS                                       | 0                    | 0                    | 0                    |
| VENTA DE SERVICIOS                             | 260,522,538          | 260,522,538          | 0                    |
| INTERNAS                                       | 260,522,538          | 260,522,538          | 0                    |
| EXTERNAS                                       | 0                    | 0                    | 0                    |
| INGRESOS DIVERSOS                              | 9,477,462            | 9,477,462            | 5,337,584            |
| INGRESOS DE FIDEICOMISOS PÚBLICOS              | 0                    | 0                    | 0                    |
| PRODUCTOS FINANCIEROS                          | 2,451,600            | 2,451,600            | 929,409              |
| OTROS  | 7,025,862            | 7,025,862            | 4,408,175            |
| VENTA DE INVERSIONES                           | 0                    | 0                    | 0                    |
| RECUPERACIÓN DE ACTIVOS FÍSICOS                | 0                    | 0                    | 0                    |
| RECUPERACIÓN DE ACTIVOS FINANCIEROS            | 0                    | 0                    | 0                    |
| <b>INGRESOS POR OPERACIONES AJENAS</b>         | <b>0</b>             | <b>0</b>             | <b>0</b>             |
| POR CUENTA DE TERCEROS                         | 0                    | 0                    | 0                    |
| POR EROGACIONES RECUPERABLES                   | 0                    | 0                    | 0                    |
| <b>SUBSIDIOS Y APOYOS FISCALES</b>             | <b>1,416,786,654</b> | <b>1,490,555,035</b> | <b>1,486,420,313</b> |
| SUBSIDIOS                                      | 0                    | 0                    | 0                    |
| CORRIENTES                                     | 0                    | 0                    | 0                    |
| DE CAPITAL                                     | 0                    | 0                    | 0                    |
| APOYOS FISCALES                                | 1,416,786,654        | 1,490,555,035        | 1,486,420,313        |
| CORRIENTES                                     | 1,371,128,670        | 1,448,189,923        | 1,444,059,042        |
| SERVICIOS PERSONALES                           | 989,549,286          | 1,039,909,748        | 1,039,909,748        |
| OTROS  | 381,579,384          | 408,280,175          | 404,149,294          |
| INVERSIÓN FÍSICA                               | 45,657,984           | 42,365,112           | 42,361,271           |
| INTERESES, COMISIONES Y GASTOS DE LA DEUDA     | 0                    | 0                    | 0                    |
| INVERSIÓN FINANCIERA                           | 0                    | 0                    | 0                    |
| AMORTIZACIÓN DE PASIVOS                        | 0                    | 0                    | 0                    |
| <b>SUMA DE INGRESOS DEL AÑO</b>                | <b>1,686,786,654</b> | <b>1,760,555,035</b> | <b>1,661,151,791</b> |
| <b>ENDEUDAMIENTO (O DESENDEUDAMIENTO) NETO</b> | <b>0</b>             | <b>0</b>             | <b>0</b>             |
| INTERNO  | 0                    | 0                    | 0                    |

# CUENTA PÚBLICA 2016

CUENTA PÚBLICA 2016  
 INGRESOS DE FLUJO DE EFECTIVO  
 PRODUCTORAS DE BIENES Y SERVICIOS  
 12 SALUD  
 NBG HOSPITAL INFANTIL DE MÉXICO FEDERICO GÓMEZ  
 (PESOS)

| CONCEPTO | ESTIMADO | MODIFICADO | RECAUDADO |
|----------|----------|------------|-----------|
| EXTERNO  | 0        | 0          | 0         |

1/ Las sumas parciales y total pueden no coincidir debido al redondeo.  
 Fuente: Estimado y Modificado, sistemas globalizadores de la Secretaría de Hacienda y Crédito Público; Recaudado, el ente público.

|  |   |   |
|--|---|---|
| <p>TITULAR DEL ENTE PÚBLICO</p>  <p>Dr. José Alberto García Aranda<br/>Director General</p> | <p>DIRECTOR DE ADMINISTRACIÓN</p>  <p>C.P. Carlos Rogelio Plascencia Pacheco<br/>Director de Administración</p> | <p>SUBDIRECTOR DE RECURSOS FINANCIEROS</p>  <p>C.P. Luis Marquez Plaza<br/>Subdirector de Recursos Financieros</p> |
|--|---|---|

EGRESOS DE FLUJO DE EFECTIVO  
PRODUCTORAS DE BIENES Y SERVICIOS  
12 SALUD  
NBG HOSPITAL INFANTIL DE MÉXICO FEDERICO GÓMEZ  
(PESOS)

| CONCEPTO  | APROBADO             | MODIFICADO           | PAGADO               |
|---|----------------------|----------------------|----------------------|
| <b>TOTAL DE RECURSOS<sup>1/</sup></b>                               | <b>1.690.657.611</b> | <b>1.764.425.992</b> | <b>1.665.022.748</b> |
| <b>GASTO CORRIENTE</b>  | <b>1.644.999.627</b> | <b>1.722.060.880</b> | <b>1.622.661.477</b> |
| SERVICIOS PERSONALES  | 989.549.286          | 1.039.909.748        | 1.039.909.748        |
| DE OPERACIÓN  | 632.354.222          | 664.712.188          | 575.807.195          |
| SUBSIDIOS   | 0                    | 0                    | 0                    |
| OTRAS EROGACIONES   | 23.096.119           | 17.438.944           | 6.944.534            |
| <b>PENSIONES Y JUBILACIONES</b>                                     | <b>0</b>             | <b>0</b>             | <b>0</b>             |
| <b>INVERSIÓN FÍSICA</b>   | <b>45.657.984</b>    | <b>42.365.112</b>    | <b>42.361.271</b>    |
| BIENES MUEBLES E INMUEBLES  | 0                    | 0                    | 0                    |
| OBRA PÚBLICA  | 45.657.984           | 42.365.112           | 42.361.271           |
| SUBSIDIOS   | 0                    | 0                    | 0                    |
| OTRAS EROGACIONES   | 0                    | 0                    | 0                    |
| <b>INVERSIÓN FINANCIERA</b>   | <b>0</b>             | <b>0</b>             | <b>0</b>             |
| <b>COSTO FINANCIERO</b>   | <b>0</b>             | <b>0</b>             | <b>0</b>             |
| INTERESES, COMISIONES Y GASTOS DE LA DEUDA                          | 0                    | 0                    | 0                    |
| INTERNOS  | 0                    | 0                    | 0                    |
| EXTERNOS  | 0                    | 0                    | 0                    |
| <b>EGRESOS POR OPERACIONES AJENAS</b>                               | <b>0</b>             | <b>0</b>             | <b>0</b>             |
| POR CUENTA DE TERCEROS  | 0                    | 0                    | 0                    |
| EROGACIONES RECUPERABLES  | 0                    | 0                    | 0                    |
| <b>SUMA DE EGRESOS DEL AÑO</b>                                      | <b>1.690.657.611</b> | <b>1.764.425.992</b> | <b>1.665.022.748</b> |
| <b>ENTEROS A TESORERÍA DE LA FEDERACIÓN</b>                         | <b>0</b>             | <b>0</b>             | <b>0</b>             |
| ORDINARIOS  | 0                    | 0                    | 0                    |
| EXTRAORDINARIOS   | 0                    | 0                    | 0                    |
| <b>DISPONIBILIDAD FINAL</b>   | <b>0</b>             | <b>0</b>             | <b>0</b>             |
| DIFERENCIAS CAMBIARIAS, AJUSTES CONTABLES Y OPERACIONES EN TRÁNSITO | 0                    | 0                    | 0                    |

1/ Las sumas parciales y total pueden no coincidir debido al redondeo.

Fuente: Presupuesto Aprobado y Modificado, sistemas globalizadores de la Secretaría de Hacienda y Crédito Público; Presupuesto Pagado, el ente público.

TITULAR DEL ENTE PÚBLICO

  
Dr. José Alberto García Aranda  
Director General

DIRECTOR DE ADMINISTRACIÓN

  
C.P. Carlos Rogelio Plascencia Pacheco  
Director de Administración

SUBDIRECTOR DE RECURSOS FINANCIEROS

  
C.P. Luis Márquez Plaza  
Subdirector de Recursos Financieros

# CUENTA PÚBLICA 2016


CUENTA PÚBLICA 2016  
ESTADO ANALÍTICO DEL EJERCICIO DEL PRESUPUESTO DE EGRESOS EN CLASIFICACIÓN ADMINISTRATIVA<sup>1/</sup>  
12 SALUD  
NBG HOSPITAL INFANTIL DE MÉXICO FEDERICO GÓMEZ  
(PESOS)

| DENOMINACIÓN | APROBADO      | MODIFICADO    | DEVENGADO     | PAGADO        | ECONOMÍAS  |
|--------------|---------------|---------------|---------------|---------------|------------|
| TOTAL        | 1,690,657,611 | 1,764,425,992 | 1,699,249,639 | 1,665,022,748 | 65,176,353 |

1/ Las sumas parciales y total pueden no coincidir debido al redondeo.


Fuente: Presupuesto Aprobado y Modificado, sistemas globalizadores de la Secretaría de Hacienda y Crédito Público. Presupuesto Devengado y Pagado, el ente público.

TITULAR DEL ENTE PÚBLICO




Dr. José Alberto García Aranda  
Director General

DIRECTOR DE ADMINISTRACIÓN



C.P. Carlos Rogelio Plascencia Pacheco  
Director de Administración

SUBDIRECTOR DE RECURSOS FINANCIEROS



C.P. Luis Márquez Plaza  
Subdirector de Recursos Financieros

# CUENTA PÚBLICA 2016

CUENTA PÚBLICA 2016  
ESTADO ANALÍTICO DEL EJERCICIO DEL PRESUPUESTO DE EGRESOS EN CLASIFICACIÓN ADMINISTRATIVA (ARMONIZADO)<sup>1/</sup>  
12 SALUD  
NBG HOSPITAL INFANTIL DE MÉXICO FEDERICO GÓMEZ  
(PESOS)

| CONCEPTO                                   | APROBADO             | AMPLIACIONES /<br>(REDUCCIONES) | MODIFICADO           | DEVENGADO            | PAGADO               | SUBJETIVO <sup>2/</sup> |
|--|----------------------|---------------------------------|----------------------|----------------------|----------------------|-------------------------|
|  | 1                    | 2 = (3 - 1)                     | 3                    | 4                    | 5                    | 6 = (3 + 4)             |
| Hospital Infantil de México Federico Gómez | 1,690,657,611        | 73,768,381                      | 1,764,425,992        | 1,699,249,639        | 1,665,022,748        | 65,176,353              |
| <b>Total del Gasto</b>                     | <b>1,690,657,611</b> | <b>73,768,381</b>               | <b>1,764,425,992</b> | <b>1,699,249,639</b> | <b>1,665,022,748</b> | <b>65,176,353</b>       |

1/ Las sumas parciales y total pueden no coincidir debido al redondeo.

2/ Corresponde a las Economías Presupuestarias.

Fuente: Presupuesto Aprobado y Modificado, sistemas globalizadores de la Secretaría de Hacienda y Crédito Público. Presupuesto Devengado y Pagado, el ente público.

TITULAR DEL ENTE PÚBLICO

  
Dr. José Alberto García Aranda  
Director General

DIRECTOR DE ADMINISTRACIÓN

  
C.P. Carlos Reguelo Plascencia Pacheco  
Director de Administración

SUBDIRECTOR DE RECURSOS FINANCIEROS

  
C.P. Luis Márquez Plaza  
Subdirector de Recursos Financieros

# CUENTA PÚBLICA 2016

CUENTA PÚBLICA 2016  
ESTADO ANALÍTICO DEL EJERCICIO DEL PRESUPUESTO DE EGRESOS EN CLASIFICACIÓN ECONÓMICA Y POR OBJETO DEL GASTO<sup>1/</sup>  
12 SALUD  
NBG HOSPITAL INFANTIL DE MÉXICO FEDERICO GÓMEZ  
(PESOS)

| CLASIFICACIÓN ECONÓMICA<br>OBJETO DEL GASTO<br>DENOMINACION                    | APROBADO             | MODIFICADO           | DEVENGADO            | PAGADO               | ECONOMIAS         |
|--|----------------------|----------------------|----------------------|----------------------|-------------------|
| <b>TOTAL</b>   | <b>1,690,657,611</b> | <b>1,764,425,992</b> | <b>1,699,249,639</b> | <b>1,665,022,748</b> | <b>65,176,353</b> |
| <b>Gasto Corriente</b>   | <b>1,644,999,627</b> | <b>1,722,060,880</b> | <b>1,656,888,368</b> | <b>1,622,661,477</b> | <b>65,172,512</b> |
| Servicios Personales   | 989,549,286          | 1,039,909,748        | 1,039,909,748        | 1,039,909,748        |                   |
| 1000 Servicios personales  | 989,549,286          | 1,039,909,748        | 1,039,909,748        | 1,039,909,748        |                   |
| 1100 Remuneraciones al personal de carácter permanente                         | 331,304,338          | 337,053,335          | 337,053,335          | 337,053,335          |                   |
| 1200 Remuneraciones al personal de carácter transitorio                        | 14,205,638           | 14,105,049           | 14,105,049           | 14,105,049           |                   |
| 1300 Remuneraciones adicionales y especiales                                   | 256,307,235          | 298,176,917          | 298,176,917          | 298,176,917          |                   |
| 1400 Seguridad social  | 101,655,007          | 86,130,780           | 86,130,781           | 86,130,781           | -1                |
| 1500 Otras prestaciones sociales y económicas                                  | 242,214,824          | 256,402,447          | 256,402,446          | 256,402,446          | 1                 |
| 1700 Pago de estímulos a servidores públicos                                   | 43,862,244           | 48,041,220           | 48,041,220           | 48,041,220           |                   |
| Gasto De Operación   | 632,354,222          | 664,712,188          | 610,034,086          | 575,807,195          | 54,678,102        |
| 2000 Materiales y suministros  | 428,447,940          | 448,741,496          | 417,448,664          | 383,221,773          | 31,292,832        |
| 2100 Materiales de administración, emisión de documentos y artículos oficiales | 14,998,741           | 13,285,030           | 9,899,754            | 9,899,754            | 3,385,276         |
| 2200 Alimentos y utensilios  | 37,274,726           | 41,662,962           | 30,245,608           | 30,245,608           | 11,417,354        |
| 2400 Materiales y artículos de construcción y de reparación                    | 1,007,587            | 1,949,091            | 1,809,815            | 1,809,815            | 139,276           |
| 2500 Productos químicos, farmacéuticos y de laboratorio                        | 337,463,603          | 358,939,937          | 345,478,155          | 311,251,264          | 13,461,782        |
| 2600 Combustibles, lubricantes y aditivos                                      | 9,922,254            | 11,557,668           | 9,849,974            | 9,849,974            | 1,707,694         |
| 2700 Vestuario, blancos, prendas de protección y artículos deportivos          | 26,812,999           | 20,063,515           | 19,698,191           | 19,698,191           | 365,324           |
| 2900 Herramientas, refacciones y accesorios menores                            | 968,030              | 1,283,293            | 467,167              | 467,167              | 816,126           |
| 3000 Servicios generales   | 203,906,282          | 215,970,692          | 192,585,422          | 192,585,422          | 23,385,270        |
| 3100 Servicios básicos   | 29,793,909           | 24,335,204           | 23,732,774           | 23,732,774           | 602,430           |
| 3200 Servicios de arrendamiento  | 4,985,513            | 2,991,449            | 1,989,781            | 1,989,781            | 1,001,668         |
| 3300 Servicios profesionales, científicos, técnicos y otros servicios          | 65,685,995           | 93,664,363           | 83,218,867           | 83,218,867           | 10,445,496        |
| 3400 Servicios financieros, bancarios y comerciales                            | 3,712,053            | 5,057,579            | 3,367,924            | 3,367,924            | 1,689,655         |
| 3500 Servicios de instalación, reparación, mantenimiento y conservación        | 78,080,635           | 59,416,435           | 50,610,988           | 50,610,988           | 8,805,447         |
| 3700 Servicios de traslado y viáticos  | 1,380,138            | 1,466,383            | 710,245              | 710,245              | 756,138           |
| 3800 Servicios oficiales   | 586,287              | 1,244,419            | 1,163,111            | 1,163,111            | 81,308            |
| 3900 Otros servicios generales   | 19,681,752           | 27,794,860           | 27,791,732           | 27,791,732           | 3,128             |
| Otros De Corriente   | 23,096,119           | 17,438,944           | 6,944,534            | 6,944,534            | 10,494,410        |
| 3000 Servicios generales   | 23,096,119           | 17,438,944           | 6,944,534            | 6,944,534            | 10,494,410        |
| 3900 Otros servicios generales   | 23,096,119           | 17,438,944           | 6,944,534            | 6,944,534            | 10,494,410        |
| Pensiones Y Jubilaciones   | 45,657,984           | 42,365,112           | 42,361,271           | 42,361,271           | 3,841             |

# CUENTA PÚBLICA 2016


CUENTA PÚBLICA 2016  
 ESTADO ANALÍTICO DEL EJERCICIO DEL PRESUPUESTO DE EGRESOS EN CLASIFICACIÓN ECONÓMICA Y POR OBJETO DEL GASTO<sup>1/</sup>  
 12 SALUD  
 NBG HOSPITAL INFANTIL DE MÉXICO FEDERICO GÓMEZ  
 (PESOS)

| CLASIFICACIÓN ECONÓMICA<br>OBJETO DE GASTO<br>DENOMINACIÓN | APROBADO   | MODIFICADO | DEVENGADO  | PAGADO     | ECONOMÍAS |
|--|------------|------------|------------|------------|-----------|
| Gasto De Inversión   | 45,657,984 | 42,365,112 | 42,361,271 | 42,361,271 | 3,841     |
| Inversión Física   | 45,657,984 | 42,365,112 | 42,361,271 | 42,361,271 | 3,841     |
| 6000 Inversión pública                                     | 45,657,984 | 42,365,112 | 42,361,271 | 42,361,271 | 3,841     |
| 6200 Obra pública en bienes propios                        | 45,657,984 | 42,365,112 | 42,361,271 | 42,361,271 | 3,841     |

1/ Las sumas parciales y total pueden no coincidir debido al redondeo.


Fuente: Presupuesto Aprobado y Modificado, sistemas globalizadores de la Secretaría de Hacienda y Crédito Público. Presupuesto Devengado y Pagado, el ente público.

TITULAR DEL ENTE PÚBLICO



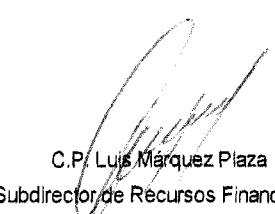
Dr. José Alberto García Aranda  
 Director General

DIRECTOR DE ADMINISTRACIÓN



C.P. Carlos Rogelio Plascencia Pacheco  
 Director de Administración

SUBDIRECTOR DE RECURSOS FINANCIEROS



C.P. Luis Márquez Plaza  
 Subdirector de Recursos Financieros

# CUENTA PÚBLICA 2016

CUENTA PÚBLICA 2016  
ESTADO ANALÍTICO DEL EJERCICIO DEL PRESUPUESTO DE EGRESOS EN CLASIFICACIÓN ECONÓMICA (ARMONIZADO)<sup>1/</sup>  
12 SALUD  
NBG HOSPITAL INFANTIL DE MÉXICO FEDERICO GÓMEZ  
(PESOS)


| CONCEPTO               | APROBADO             | AMPLIACIONES /<br>(REDUCCIONES) | MODIFICADO           | DEVENGADO            | PAGADO               | SUBTERFUCIO       |
|------------------------|----------------------|---------------------------------|----------------------|----------------------|----------------------|-------------------|
|                        | 1                    | 2 = (3-1)                       | 3                    | 4                    | 5                    | 6 = (4-5)         |
| Gasto Corriente        | 1,644,999,627        | 77,061,253                      | 1,722,060,880        | 1,656,888,368        | 1,622,661,477        | 65,172,512        |
| Gasto De Capital       | 45,657,984           | -3,292,872                      | 42,365,112           | 42,361,271           | 42,361,271           | 3,841             |
| <b>Total del Gasto</b> | <b>1,690,657,611</b> | <b>73,768,381</b>               | <b>1,764,425,992</b> | <b>1,699,249,639</b> | <b>1,665,022,748</b> | <b>65,176,353</b> |

1/ Las sumas parciales y total pueden no coincidir debido al redondeo.

2/ Corresponde a las Economías Presupuestarias.


Fuente: Presupuesto Aprobado y Modificado, sistemas globalizadores de la Secretaría de Hacienda y Crédito Público. Presupuesto Devengado y Pagado, el ente público.

TITULAR DEL ENTE PÚBLICO




Dr. José Alberto García Aranda  
Director General

DIRECTOR DE ADMINISTRACIÓN



C.P. Carlos Rogelio Plascencia Pacheco  
Director de Administración

SUBDIRECTOR DE RECURSOS FINANCIEROS



C.P. Luis Márquez Plaza  
Subdirector de Recursos Financieros



# CUENTA PÚBLICA 2016

CUENTA PÚBLICA 2016  
ESTADO ANALÍTICO DEL EJERCICIO DEL PRESUPUESTO DE EGRESOS EN CLASIFICACIÓN POR OBJETO DEL GASTO (ARMONIZADO)<sup>1/</sup>  
12 SALUD  
NBG HOSPITAL INFANTIL DE MÉXICO FEDERICO GÓMEZ  
(PESOS)

| CONCEPTO  | APROBADO             | AMPLIACIONES /<br>(REDUCCIONES) | MODIFICADO           | DEVENGADO            | PAGADO               | SUB EJERCIDO <sup>2/</sup> |
|---|----------------------|---------------------------------|----------------------|----------------------|----------------------|----------------------------|
|   | 1                    | 2 (1-1)                         | 3                    | 4                    | 5                    | 6 = (3-4)                  |
| <b>Servicios personales</b>   | <b>989,549,286</b>   | <b>50,360,462</b>               | <b>1,039,909,748</b> | <b>1,039,909,748</b> | <b>1,039,909,748</b> |                            |
| Remuneraciones al personal de carácter permanente                         | 331,304,338          | 5,748,997                       | 337,053,335          | 337,053,335          | 337,053,335          |                            |
| Remuneraciones al personal de carácter transitorio                        | 14,205,638           | -100,589                        | 14,105,049           | 14,105,049           | 14,105,049           |                            |
| Remuneraciones adicionales y especiales                                   | 256,307,235          | 41,869,682                      | 298,176,917          | 298,176,917          | 298,176,917          |                            |
| Seguridad social  | 101,655,007          | -15,524,227                     | 86,130,780           | 86,130,781           | 86,130,781           | -1                         |
| Otras prestaciones sociales y económicas                                  | 242,214,824          | 14,187,623                      | 256,402,447          | 256,402,446          | 256,402,446          | 1                          |
| Pago de estímulos a servidores públicos                                   | 43,862,244           | 4,178,976                       | 48,041,220           | 48,041,220           | 48,041,220           |                            |
| <b>Materiales y suministros</b>   | <b>428,447,940</b>   | <b>20,293,556</b>               | <b>448,741,496</b>   | <b>417,448,664</b>   | <b>383,221,773</b>   | <b>31,292,832</b>          |
| Materiales de administración, emisión de documentos y artículos oficiales | 14,998,741           | -1,713,711                      | 13,285,030           | 9,899,754            | 9,899,754            | 3,385,276                  |
| Alimentos y utensilios  | 37,274,726           | 4,388,236                       | 41,662,962           | 30,245,608           | 30,245,608           | 11,417,354                 |
| Materiales y artículos de construcción y de reparación                    | 1,007,587            | 941,504                         | 1,949,091            | 1,809,815            | 1,809,815            | 139,276                    |
| Productos químicos, farmacéuticos y de laboratorio                        | 337,463,603          | 21,476,334                      | 358,939,937          | 345,478,155          | 311,251,264          | 13,461,782                 |
| Combustibles, lubricantes y aditivos                                      | 9,922,254            | 1,635,414                       | 11,557,668           | 9,849,974            | 9,849,974            | 1,707,694                  |
| Vestuario, blancos, prendas de protección y artículos deportivos          | 26,812,999           | -6,749,484                      | 20,063,515           | 19,698,191           | 19,698,191           | 365,324                    |
| Herramientas, refacciones y accesorios menores                            | 968,030              | 315,263                         | 1,283,293            | 467,167              | 467,167              | 816,126                    |
| <b>Servicios generales</b>  | <b>227,002,401</b>   | <b>6,407,235</b>                | <b>233,409,636</b>   | <b>199,529,956</b>   | <b>199,529,956</b>   | <b>33,879,680</b>          |
| Servicios básicos   | 29,793,909           | -5,458,705                      | 24,335,204           | 23,732,774           | 23,732,774           | 602,430                    |
| Servicios de arrendamiento  | 4,985,513            | -1,994,064                      | 2,991,449            | 1,989,781            | 1,989,781            | 1,001,668                  |
| Servicios profesionales, científicos, técnicos y otros servicios          | 65,685,995           | 27,978,368                      | 93,664,363           | 83,218,867           | 83,218,867           | 10,445,496                 |
| Servicios financieros, bancarios y comerciales                            | 3,712,053            | 1,345,526                       | 5,057,579            | 3,367,924            | 3,367,924            | 1,689,655                  |
| Servicios de instalación, reparación, mantenimiento y conservación        | 78,080,635           | -18,664,200                     | 59,416,435           | 50,610,988           | 50,610,988           | 8,805,447                  |
| Servicios de traslado y viáticos  | 1,380,138            | 86,245                          | 1,466,383            | 710,245              | 710,245              | 756,138                    |
| Servicios oficiales   | 586,287              | 658,132                         | 1,244,419            | 1,163,111            | 1,163,111            | 81,308                     |
| Otros servicios generales   | 42,777,871           | 2,455,933                       | 45,233,804           | 34,736,266           | 34,736,266           | 10,497,538                 |
| <b>Inversión pública</b>  | <b>45,657,984</b>    | <b>-3,292,872</b>               | <b>42,365,112</b>    | <b>42,361,271</b>    | <b>42,361,271</b>    | <b>3,841</b>               |
| Obra pública en bienes propios  | 45,657,984           | -3,292,872                      | 42,365,112           | 42,361,271           | 42,361,271           | 3,841                      |
| <b>Total del Gasto</b>  | <b>1,690,657,611</b> | <b>73,768,381</b>               | <b>1,764,425,992</b> | <b>1,699,249,639</b> | <b>1,665,022,748</b> | <b>65,176,353</b>          |

1/ Las sumas parciales y total pueden no coincidir debido al redondeo.

2/ Corresponde a las Economías Presupuestarlas.

Fuente: Presupuesto Aprobado y Modificado, sistemas globalizadores de la Secretaría de Hacienda y Crédito Público. Presupuesto Devengado y Pagado, el ente público.

TITULAR DEL ENTE PÚBLICO

Dr. José Alberto García Aranda  
Director General

DIRECTOR DE ADMINISTRACIÓN

C.P. Carlos Rogelio Plascencia Pacheco  
Director de Administración

SUBDIRECTOR DE RECURSOS FINANCIEROS

C.P. Luis Márquez Plaza  
Subdirector de Recursos Financieros

# CUENTA PÚBLICA 2016

## CUENTA PÚBLICA 2016 ESTADO ANALÍTICO DEL EJERCICIO DEL PRESUPUESTO DE EGRESOS EN CLASIFICACIÓN FUNCIONAL-PROGRAMÁTICA 1/ 12 SALUD NBG HOSPITAL INFANTIL DE MÉXICO FEDERICO GÓMEZ (PESOS)

| CATEGORÍA<br>FUNCIONAL-PROGRAMÁTICA |    |    |     |      | SUB-CATEGORÍA   |                      |                            |              |                       | TIPO DE EGRESO |                       |              |                |                        | TOTAL |               |                     |                       |              |
|-------------------------------------|----|----|-----|------|---|----------------------|----------------------------|--------------|-----------------------|----------------|-----------------------|--------------|----------------|------------------------|-------|---------------|---------------------|-----------------------|--------------|
| FU                                  | SP | AP | RP  | OP   | DESCRIPCIÓN DE LA<br>SUB-CATEGORÍA                        | PERMISOS<br>PROMEDIO | CANTIDAD DE<br>OPERACIONES | SUBCATEGORÍA | MONTOS DE<br>CONTRATO | FORMA          | CONCEPTO<br>DE EGRESO | DELEGACIONES | COMUNICACIONES | OTRAS DE<br>NATURALEZA | MODO  | TOTAL         | ESTADO DE EJERCICIO |                       |              |
|                                     |    |    |     |      |   |                      |                            |              |                       |                |                       |              |                |                        |       |               | LIBERADO            | PROGRAMA<br>EJECUTADO | NO EJECUTADO |
|                                     |    |    |     |      | TOTAL APROBADO  | 989,549,286          | 632,354,222                |              | 23,096,139            | 1,664,999,627  |                       |              |                | 45,657,984             |       | 1,690,657,611 | 97.3                |                       | 2.7          |
|                                     |    |    |     |      | TOTAL MODIFICADO  | 1,039,909,748        | 664,712,198                |              | 17,438,944            | 1,722,060,890  |                       |              |                | 42,365,112             |       | 1,764,425,992 | 97.6                |                       | 2.4          |
|                                     |    |    |     |      | TOTAL DEVENGADO   | 1,039,909,748        | 610,034,096                |              | 6,944,534             | 1,656,888,368  |                       |              |                | 42,361,271             |       | 1,699,249,639 | 97.5                |                       | 2.5          |
|                                     |    |    |     |      | TOTAL PAGADO  | 1,039,909,748        | 575,807,195                |              | 6,944,534             | 1,622,664,477  |                       |              |                | 42,361,271             |       | 1,665,022,748 | 97.5                |                       | 2.5          |
|                                     |    |    |     |      | Porcentaje Pag/Aprob                                      | 105.1                | 91.1                       |              | 30.1                  | 98.6           |                       |              |                | 92.8                   |       | 98.5          |                     |                       |              |
|                                     |    |    |     |      | Porcentaje Pag/Modif                                      | 100.0                | 86.6                       |              | 39.8                  | 94.2           |                       |              |                | 100.0                  |       | 94.4          |                     |                       |              |
| 1                                   |    |    |     |      | Gobierno  |                      |                            |              |                       |                |                       |              |                |                        |       |               |                     |                       |              |
| 1                                   |    |    |     |      | Aprobado  | 5,055,544            | 1,016,366                  |              |                       | 6,071,910      |                       |              |                |                        |       | 6,071,910     | 100.0               |                       |              |
| 1                                   |    |    |     |      | Modificado  | 7,487,518            | 1,016,366                  |              |                       | 8,503,884      |                       |              |                |                        |       | 8,503,884     | 100.0               |                       |              |
| 1                                   |    |    |     |      | Devengado   | 7,487,518            | 1,016,366                  |              |                       | 8,503,884      |                       |              |                |                        |       | 8,503,884     | 100.0               |                       |              |
| 1                                   |    |    |     |      | Pagado  | 7,487,518            | 1,016,366                  |              |                       | 8,503,884      |                       |              |                |                        |       | 8,503,884     | 100.0               |                       |              |
| 1                                   |    |    |     |      | Porcentaje Pag/Aprob                                      | 148.1                | 100.0                      |              |                       | 140.1          |                       |              |                |                        |       | 140.1         |                     |                       |              |
| 1                                   |    |    |     |      | Porcentaje Pag/Modif                                      | 100.0                | 100.0                      |              |                       | 100.0          |                       |              |                |                        |       | 100.0         |                     |                       |              |
| 1                                   | 3  |    |     |      | Coordinación de la Política de Gobierno                   |                      |                            |              |                       |                |                       |              |                |                        |       |               |                     |                       |              |
| 1                                   | 3  |    |     |      | Aprobado  | 5,055,544            | 1,016,366                  |              |                       | 6,071,910      |                       |              |                |                        |       | 6,071,910     | 100.0               |                       |              |
| 1                                   | 3  |    |     |      | Modificado  | 7,487,518            | 1,016,366                  |              |                       | 8,503,884      |                       |              |                |                        |       | 8,503,884     | 100.0               |                       |              |
| 1                                   | 3  |    |     |      | Devengado   | 7,487,518            | 1,016,366                  |              |                       | 8,503,884      |                       |              |                |                        |       | 8,503,884     | 100.0               |                       |              |
| 1                                   | 3  |    |     |      | Pagado  | 7,487,518            | 1,016,366                  |              |                       | 8,503,884      |                       |              |                |                        |       | 8,503,884     | 100.0               |                       |              |
| 1                                   | 3  |    |     |      | Porcentaje Pag/Aprob                                      | 148.1                | 100.0                      |              |                       | 140.1          |                       |              |                |                        |       | 140.1         |                     |                       |              |
| 1                                   | 3  |    |     |      | Porcentaje Pag/Modif                                      | 100.0                | 100.0                      |              |                       | 100.0          |                       |              |                |                        |       | 100.0         |                     |                       |              |
| 1                                   | 3  | 04 |     |      | Funcion Pública   |                      |                            |              |                       |                |                       |              |                |                        |       |               |                     |                       |              |
| 1                                   | 3  | 04 |     |      | Aprobado  | 5,055,544            | 1,016,366                  |              |                       | 6,071,910      |                       |              |                |                        |       | 6,071,910     | 100.0               |                       |              |
| 1                                   | 3  | 04 |     |      | Modificado  | 7,487,518            | 1,016,366                  |              |                       | 8,503,884      |                       |              |                |                        |       | 8,503,884     | 100.0               |                       |              |
| 1                                   | 3  | 04 |     |      | Devengado   | 7,487,518            | 1,016,366                  |              |                       | 8,503,884      |                       |              |                |                        |       | 8,503,884     | 100.0               |                       |              |
| 1                                   | 3  | 04 |     |      | Pagado  | 7,487,518            | 1,016,366                  |              |                       | 8,503,884      |                       |              |                |                        |       | 8,503,884     | 100.0               |                       |              |
| 1                                   | 3  | 04 |     |      | Porcentaje Pag/Aprob                                      | 148.1                | 100.0                      |              |                       | 140.1          |                       |              |                |                        |       | 140.1         |                     |                       |              |
| 1                                   | 3  | 04 |     |      | Porcentaje Pag/Modif                                      | 100.0                | 100.0                      |              |                       | 100.0          |                       |              |                |                        |       | 100.0         |                     |                       |              |
| 1                                   | 3  | 04 | 001 |      | Funcion pública y buen gobierno                           |                      |                            |              |                       |                |                       |              |                |                        |       |               |                     |                       |              |
| 1                                   | 3  | 04 | 001 |      | Aprobado  | 5,055,544            | 1,016,366                  |              |                       | 6,071,910      |                       |              |                |                        |       | 6,071,910     | 100.0               |                       |              |
| 1                                   | 3  | 04 | 001 |      | Modificado  | 7,487,518            | 1,016,366                  |              |                       | 8,503,884      |                       |              |                |                        |       | 8,503,884     | 100.0               |                       |              |
| 1                                   | 3  | 04 | 001 |      | Devengado   | 7,487,518            | 1,016,366                  |              |                       | 8,503,884      |                       |              |                |                        |       | 8,503,884     | 100.0               |                       |              |
| 1                                   | 3  | 04 | 001 |      | Pagado  | 7,487,518            | 1,016,366                  |              |                       | 8,503,884      |                       |              |                |                        |       | 8,503,884     | 100.0               |                       |              |
| 1                                   | 3  | 04 | 001 |      | Porcentaje Pag/Aprob                                      | 148.1                | 100.0                      |              |                       | 140.1          |                       |              |                |                        |       | 140.1         |                     |                       |              |
| 1                                   | 3  | 04 | 001 |      | Porcentaje Pag/Modif                                      | 100.0                | 100.0                      |              |                       | 100.0          |                       |              |                |                        |       | 100.0         |                     |                       |              |
| 1                                   | 3  | 04 | 001 | 0001 | Actividades de apoyo a la función pública y buen gobierno |                      |                            |              |                       |                |                       |              |                |                        |       |               |                     |                       |              |
| 1                                   | 3  | 04 | 001 | 0001 | Aprobado  | 5,055,544            | 1,016,366                  |              |                       | 6,071,910      |                       |              |                |                        |       | 6,071,910     | 100.0               |                       |              |
| 1                                   | 3  | 04 | 001 | 0001 | Modificado  | 7,487,518            | 1,016,366                  |              |                       | 8,503,884      |                       |              |                |                        |       | 8,503,884     | 100.0               |                       |              |
| 1                                   | 3  | 04 | 001 | 0001 | Devengado   | 7,487,518            | 1,016,366                  |              |                       | 8,503,884      |                       |              |                |                        |       | 8,503,884     | 100.0               |                       |              |
| 1                                   | 3  | 04 | 001 | 0001 | Pagado  | 7,487,518            | 1,016,366                  |              |                       | 8,503,884      |                       |              |                |                        |       | 8,503,884     | 100.0               |                       |              |
| 1                                   | 3  | 04 | 001 | 0001 | Porcentaje Pag/Aprob                                      | 148.1                | 100.0                      |              |                       | 140.1          |                       |              |                |                        |       | 140.1         |                     |                       |              |
| 1                                   | 3  | 04 | 001 | 0001 | Porcentaje Pag/Modif                                      | 100.0                | 100.0                      |              |                       | 100.0          |                       |              |                |                        |       | 100.0         |                     |                       |              |
| 1                                   | 3  | 04 | 001 | 0001 | NBG Hospital Infantil de México Federico Gómez            |                      |                            |              |                       |                |                       |              |                |                        |       |               |                     |                       |              |
| 1                                   | 3  | 04 | 001 | 0001 | Aprobado  | 5,055,544            | 1,016,366                  |              |                       | 6,071,910      |                       |              |                |                        |       | 6,071,910     | 100.0               |                       |              |
| 1                                   | 3  | 04 | 001 | 0001 | Modificado  | 7,487,518            | 1,016,366                  |              |                       | 8,503,884      |                       |              |                |                        |       | 8,503,884     | 100.0               |                       |              |

# CUENTA PÚBLICA 2016

CUENTA PÚBLICA 2016  
ESTADO ANALÍTICO DEL EJERCICIO DEL PRESUPUESTO DE EGRESOS EN CLASIFICACIÓN FUNCIONAL-PROGRAMÁTICA<sup>1/</sup>  
12 SALUD  
NBG HOSPITAL INFANTIL DE MÉXICO FEDERICO GÓMEZ  
(PESOS)

| CLASIFICACIÓN PROGRAMÁTICA |    |    |     |      |     | CASOS DE EJERCICIO                            |                      |                         |            |                          | ESTADO DE EJERCICIO |                            |            |            | TOTAL                              |               |                     |           |             |     |
|----------------------------|----|----|-----|------|-----|---|----------------------|-------------------------|------------|--------------------------|---------------------|----------------------------|------------|------------|------------------------------------|---------------|---------------------|-----------|-------------|-----|
| FI                         | FU | SF | SI  | SP   | SM  | DESCRIPCIÓN DE SUBPROGRAMAS                   | CANTIDAD DE PERSONAL | CANTIDAD DE OPERACIONES | MATERIALES | CANTIDAD DE EQUIPAMIENTO | SERVICIOS           | PRESUPUESTO JURISDICCIONAL | EFECTUADO  | COMPROBADO | EFECTUADO DE EJERCICIOS ANTERIORES | TOTAL         | ESTADO DE EJERCICIO |           |             |     |
|                            |    |    |     |      |     |   |                      |                         |            |                          |                     |                            |            |            |                                    |               | PARCIAL             | ACUMULADO | NO EJERCIDO |     |
| 1                          | 3  | 04 | 001 | 0001 | NBG | Devengado                                     | 7,487,518            | 1,016,366               |            |                          | 8,503,884           |                            |            |            |                                    | 8,503,884     | 100.0               |           |             |     |
| 1                          | J  | 04 | 001 | 0001 | NBG | Pagado  | 7,487,518            | 1,016,366               |            |                          | 8,503,884           |                            |            |            |                                    | 8,503,884     | 100.0               |           |             |     |
| 1                          | J  | 04 | 001 | 0001 | NBG | Porcentaje Pag/Aprob                          | 148.1                | 100.0                   |            |                          | 140.1               |                            |            |            |                                    | 140.1         |                     |           |             |     |
| 1                          | J  | 04 | 001 | 0001 | NBG | Porcentaje Pag/Modif                          | 100.0                | 100.0                   |            |                          | 100.0               |                            |            |            |                                    | 100.0         |                     |           |             |     |
| 2                          |    |    |     |      |     | Desarrollo Social                             |                      |                         |            |                          |                     |                            |            |            |                                    |               |                     |           |             |     |
| 2                          |    |    |     |      |     | Aprobado                                      | 919,860,417          | 607,911,257             |            | 23,096,119               | 1,550,867,793       |                            | 45,657,984 |            |                                    | 45,657,984    | 1,596,525,777       | 97.1      |             | 2.9 |
| 2                          |    |    |     |      |     | Modificado                                    | 964,306,391          | 635,021,939             |            | 17,438,944               | 1,616,767,274       |                            | 42,365,112 |            |                                    | 42,365,112    | 1,659,132,386       | 97.4      |             | 2.6 |
| 2                          |    |    |     |      |     | Devengado                                     | 964,306,391          | 581,712,643             |            | 6,944,534                | 1,552,963,568       |                            | 42,361,271 |            |                                    | 42,361,271    | 1,595,324,839       | 97.3      |             | 2.7 |
| 2                          |    |    |     |      |     | Pagado  | 964,306,391          | 547,485,752             |            | 6,944,534                | 1,518,736,677       |                            | 42,361,271 |            |                                    | 42,361,271    | 1,561,097,948       | 97.3      |             | 2.7 |
| 2                          |    |    |     |      |     | Porcentaje Pag/Aprob                          | 104.8                | 90.1                    |            | 30.1                     | 97.9                |                            | 92.8       |            |                                    | 92.8          | 97.8                |           |             |     |
| 2                          |    |    |     |      |     | Porcentaje Pag/Modif                          | 100.0                | 86.2                    |            | 39.8                     | 93.9                |                            | 100.0      |            |                                    | 100.0         | 94.1                |           |             |     |
| 2                          | J  |    |     |      |     | Salud   |                      |                         |            |                          |                     |                            |            |            |                                    |               |                     |           |             |     |
| 2                          | J  |    |     |      |     | Aprobado                                      | 919,860,417          | 607,911,257             |            | 23,096,119               | 1,550,867,793       |                            | 45,657,984 |            |                                    | 45,657,984    | 1,596,525,777       | 97.1      |             | 2.9 |
| 2                          | J  |    |     |      |     | Modificado                                    | 964,306,391          | 635,021,939             |            | 17,438,944               | 1,616,767,274       |                            | 42,365,112 |            |                                    | 42,365,112    | 1,659,132,386       | 97.4      |             | 2.6 |
| 2                          | J  |    |     |      |     | Devengado                                     | 964,306,391          | 581,712,643             |            | 6,944,534                | 1,552,963,568       |                            | 42,361,271 |            |                                    | 42,361,271    | 1,595,324,839       | 97.3      |             | 2.7 |
| 2                          | J  |    |     |      |     | Pagado  | 964,306,391          | 547,485,752             |            | 6,944,534                | 1,518,736,677       |                            | 42,361,271 |            |                                    | 42,361,271    | 1,561,097,948       | 97.3      |             | 2.7 |
| 2                          | J  |    |     |      |     | Porcentaje Pag/Aprob                          | 104.8                | 90.1                    |            | 30.1                     | 97.9                |                            | 92.8       |            |                                    | 92.8          | 97.8                |           |             |     |
| 2                          | J  |    |     |      |     | Porcentaje Pag/Modif                          | 100.0                | 86.2                    |            | 39.8                     | 93.9                |                            | 100.0      |            |                                    | 100.0         | 94.1                |           |             |     |
| 2                          | J  | 02 |     |      |     | Prestación de Servicios de Salud a la Persona |                      |                         |            |                          |                     |                            |            |            |                                    |               |                     |           |             |     |
| 2                          | J  | 02 |     |      |     | Aprobado                                      | 857,234,705          | 586,590,196             |            | 23,096,119               | 1,466,921,020       |                            |            |            |                                    | 1,466,921,020 | 100.0               |           |             |     |
| 2                          | J  | 02 |     |      |     | Modificado                                    | 906,977,124          | 611,444,932             |            | 17,438,944               | 1,535,861,000       |                            |            |            |                                    | 1,535,861,000 | 100.0               |           |             |     |
| 2                          | J  | 02 |     |      |     | Devengado                                     | 906,977,124          | 558,963,625             |            | 6,944,534                | 1,472,885,283       |                            |            |            |                                    | 1,472,885,283 | 100.0               |           |             |     |
| 2                          | J  | 02 |     |      |     | Pagado  | 906,977,124          | 524,736,734             |            | 6,944,534                | 1,438,658,392       |                            |            |            |                                    | 1,438,658,392 | 100.0               |           |             |     |
| 2                          | J  | 02 |     |      |     | Porcentaje Pag/Aprob                          | 105.8                | 89.5                    |            | 30.1                     | 98.1                |                            |            |            |                                    | 98.1          |                     |           |             |     |
| 2                          | J  | 02 |     |      |     | Porcentaje Pag/Modif                          | 100.0                | 85.8                    |            | 39.8                     | 93.7                |                            |            |            |                                    | 93.7          |                     |           |             |     |
| 2                          | J  | 02 | 002 |      |     | Servicios de apoyo administrativo             |                      |                         |            |                          |                     |                            |            |            |                                    |               |                     |           |             |     |
| 2                          | J  | 02 | 002 |      |     | Aprobado                                      | 54,629,059           | 10,698,654              |            |                          | 65,327,713          |                            |            |            |                                    | 65,327,713    | 100.0               |           |             |     |
| 2                          | J  | 02 | 002 |      |     | Modificado                                    | 68,213,980           | 12,458,214              |            | 2,835,234                | 83,507,428          |                            |            |            |                                    | 83,507,428    | 100.0               |           |             |     |
| 2                          | J  | 02 | 002 |      |     | Devengado                                     | 68,213,980           | 9,472,005               |            | 2,835,234                | 80,521,219          |                            |            |            |                                    | 80,521,219    | 100.0               |           |             |     |
| 2                          | J  | 02 | 002 |      |     | Pagado  | 68,213,980           | 9,472,005               |            | 2,835,234                | 80,521,219          |                            |            |            |                                    | 80,521,219    | 100.0               |           |             |     |
| 2                          | J  | 02 | 002 |      |     | Porcentaje Pag/Aprob                          | 124.9                | 88.5                    |            |                          | 123.3               |                            |            |            |                                    | 123.3         |                     |           |             |     |
| 2                          | J  | 02 | 002 |      |     | Porcentaje Pag/Modif                          | 100.0                | 76.0                    |            | 100.0                    | 96.4                |                            |            |            |                                    | 96.4          |                     |           |             |     |
| 2                          | J  | 02 | 002 | MDD1 |     | Actividades de apoyo administrativo           |                      |                         |            |                          |                     |                            |            |            |                                    |               |                     |           |             |     |
| 2                          | J  | 02 | 002 | MDD1 |     | Aprobado                                      | 54,629,059           | 10,698,654              |            |                          | 65,327,713          |                            |            |            |                                    | 65,327,713    | 100.0               |           |             |     |
| 2                          | J  | 02 | 002 | MDD1 |     | Modificado                                    | 68,213,980           | 12,458,214              |            | 2,835,234                | 83,507,428          |                            |            |            |                                    | 83,507,428    | 100.0               |           |             |     |
| 2                          | J  | 02 | 002 | MDD1 |     | Devengado                                     | 68,213,980           | 9,472,005               |            | 2,835,234                | 80,521,219          |                            |            |            |                                    | 80,521,219    | 100.0               |           |             |     |
| 2                          | J  | 02 | 002 | MDD1 |     | Pagado  | 68,213,980           | 9,472,005               |            | 2,835,234                | 80,521,219          |                            |            |            |                                    | 80,521,219    | 100.0               |           |             |     |
| 2                          | J  | 02 | 002 | MDD1 |     | Porcentaje Pag/Aprob                          | 124.9                | 88.5                    |            |                          | 123.3               |                            |            |            |                                    | 123.3         |                     |           |             |     |
| 2                          | J  | 02 | 002 | MDD1 |     | Porcentaje Pag/Modif                          | 100.0                | 76.0                    |            | 100.0                    | 96.4                |                            |            |            |                                    | 96.4          |                     |           |             |     |
| 2                          | J  | 02 | 002 | MDD1 | NBG | Hospital Infantil de México Federico Gómez    |                      |                         |            |                          |                     |                            |            |            |                                    |               |                     |           |             |     |
| 2                          | J  | 02 | 002 | MDD1 | NBG | Aprobado                                      | 54,629,059           | 10,698,654              |            |                          | 65,327,713          |                            |            |            |                                    | 65,327,713    | 100.0               |           |             |     |
| 2                          | J  | 02 | 002 | MDD1 | NBG | Modificado                                    | 68,213,980           | 12,458,214              |            | 2,835,234                | 83,507,428          |                            |            |            |                                    | 83,507,428    | 100.0               |           |             |     |
| 2                          | J  | 02 | 002 | MDD1 | NBG | Devengado                                     | 68,213,980           | 9,472,005               |            | 2,835,234                | 80,521,219          |                            |            |            |                                    | 80,521,219    | 100.0               |           |             |     |
| 2                          | J  | 02 | 002 | MDD1 | NBG | Pagado  | 68,213,980           | 9,472,005               |            | 2,835,234                | 80,521,219          |                            |            |            |                                    | 80,521,219    | 100.0               |           |             |     |

# CUENTA PÚBLICA 2016

## CUENTA PÚBLICA 2016 ESTADO ANALÍTICO DEL EJERCICIO DEL PRESUPUESTO DE EGRESOS EN CLASIFICACIÓN FUNCIONAL-PROGRAMÁTICA<sup>1/</sup> 12 SALUD NBG HOSPITAL INFANTIL DE MÉXICO FEDERICO GÓMEZ (PESOS)

| AUTORIDAD PRESUPUESTARIA |    |    |     |      | CONCEPTOS |  |             |             |            | CLASIFICACIÓN |            |            |          | TOTAL         |                     |          |          |
|--------------------------|----|----|-----|------|-----------|--|-------------|-------------|------------|---------------|------------|------------|----------|---------------|---------------------|----------|----------|
| FO                       | SE | TI | PS  | RO   | PROGRAMA  | SUBPROGRAMA  | FUNCIÓN     | ACTIVIDAD   | MODALIDAD  | TOTAL         | COMPLETADO | RECURSOS   | EJERCIDO | TOTAL         | ESTADO DE EJERCICIO |          |          |
|                          |    |    |     |      |           |  |             |             |            |               |            |            |          |               | COMPLETADO          | RECURSOS | EJERCIDO |
| 2                        | 3  | 02 | 002 | M001 | NBG       | Porcentaje Pag/Aprob   |             |             |            | 124.9         | 88.5       |            |          | 123.3         |                     |          |          |
| 2                        | 3  | 02 | 002 | M001 | NBG       | Porcentaje Pag/Modif   |             |             |            | 100.0         | 76.0       |            | 100.0    | 96.4          |                     |          |          |
| 2                        | 3  | 02 | 002 | W001 |           | Operaciones Ajenas   |             |             |            |               |            |            |          |               |                     |          |          |
| 2                        | 3  | 02 | 002 | W001 |           | Aprobado   |             |             |            |               |            |            |          |               |                     |          |          |
| 2                        | 3  | 02 | 002 | W001 |           | Modificado   |             |             |            |               |            |            |          |               |                     |          |          |
| 2                        | 3  | 02 | 002 | W001 |           | Devengado  |             |             |            |               |            |            |          |               |                     |          |          |
| 2                        | 3  | 02 | 002 | W001 |           | Pagado   |             |             |            |               |            |            |          |               |                     |          |          |
| 2                        | 3  | 02 | 002 | W001 |           | Porcentaje Pag/Aprob   |             |             |            |               |            |            |          |               |                     |          |          |
| 2                        | 3  | 02 | 002 | W001 |           | Porcentaje Pag/Modif   |             |             |            |               |            |            |          |               |                     |          |          |
| 2                        | 3  | 02 | 002 | W001 | NBG       | Hospital Infantil de México Federico Gómez                                     |             |             |            |               |            |            |          |               |                     |          |          |
| 2                        | 3  | 02 | 002 | W001 | NBG       | Aprobado   |             |             |            |               |            |            |          |               |                     |          |          |
| 2                        | 3  | 02 | 002 | W001 | NBG       | Modificado   |             |             |            |               |            |            |          |               |                     |          |          |
| 2                        | 3  | 02 | 002 | W001 | NBG       | Devengado  |             |             |            |               |            |            |          |               |                     |          |          |
| 2                        | 3  | 02 | 002 | W001 | NBG       | Pagado   |             |             |            |               |            |            |          |               |                     |          |          |
| 2                        | 3  | 02 | 002 | W001 | NBG       | Porcentaje Pag/Aprob   |             |             |            |               |            |            |          |               |                     |          |          |
| 2                        | 3  | 02 | 002 | W001 | NBG       | Porcentaje Pag/Modif   |             |             |            |               |            |            |          |               |                     |          |          |
| 2                        | 3  | 02 | 018 |      |           | Préstación de servicios del Sistema Nacional de Salud organizados e integrados |             |             |            |               |            |            |          |               |                     |          |          |
| 2                        | 3  | 02 | 018 |      |           | Aprobado   | 802,605,646 | 575,891,542 | 23,096,119 | 1,401,593,307 |            |            |          | 1,401,593,307 | 100.0               |          |          |
| 2                        | 3  | 02 | 018 |      |           | Modificado   | 838,763,144 | 598,986,718 | 14,603,710 | 1,452,353,572 |            |            |          | 1,452,353,572 | 100.0               |          |          |
| 2                        | 3  | 02 | 018 |      |           | Devengado  | 838,763,144 | 549,491,620 | 4,109,300  | 1,392,364,064 |            |            |          | 1,392,364,064 | 100.0               |          |          |
| 2                        | 3  | 02 | 018 |      |           | Pagado   | 838,763,144 | 515,264,729 | 4,109,300  | 1,358,137,173 |            |            |          | 1,358,137,173 | 100.0               |          |          |
| 2                        | 3  | 02 | 018 |      |           | Porcentaje Pag/Aprob   | 104.5       | 89.5        | 17.8       | 96.9          |            |            |          | 96.9          |                     |          |          |
| 2                        | 3  | 02 | 018 |      |           | Porcentaje Pag/Modif   | 100.0       | 86.0        | 28.1       | 93.5          |            |            |          | 93.5          |                     |          |          |
| 2                        | 3  | 02 | 018 | E023 |           | Atención a la Salud  |             |             |            |               |            |            |          |               |                     |          |          |
| 2                        | 3  | 02 | 018 | E023 |           | Aprobado   | 802,605,646 | 575,891,542 | 23,096,119 | 1,401,593,307 |            |            |          | 1,401,593,307 | 100.0               |          |          |
| 2                        | 3  | 02 | 018 | E023 |           | Modificado   | 838,763,144 | 598,986,718 | 14,603,710 | 1,452,353,572 |            |            |          | 1,452,353,572 | 100.0               |          |          |
| 2                        | 3  | 02 | 018 | E023 |           | Devengado  | 838,763,144 | 549,491,620 | 4,109,300  | 1,392,364,064 |            |            |          | 1,392,364,064 | 100.0               |          |          |
| 2                        | 3  | 02 | 018 | E023 |           | Pagado   | 838,763,144 | 515,264,729 | 4,109,300  | 1,358,137,173 |            |            |          | 1,358,137,173 | 100.0               |          |          |
| 2                        | 3  | 02 | 018 | E023 |           | Porcentaje Pag/Aprob   | 104.5       | 89.5        | 17.6       | 96.9          |            |            |          | 96.9          |                     |          |          |
| 2                        | 3  | 02 | 018 | E023 |           | Porcentaje Pag/Modif   | 100.0       | 86.0        | 28.1       | 93.5          |            |            |          | 93.5          |                     |          |          |
| 2                        | 3  | 02 | 018 | E023 | NBG       | Hospital Infantil de México Federico Gómez                                     |             |             |            |               |            |            |          |               |                     |          |          |
| 2                        | 3  | 02 | 018 | E023 | NBG       | Aprobado   | 802,605,646 | 575,891,542 | 23,096,119 | 1,401,593,307 |            |            |          | 1,401,593,307 | 100.0               |          |          |
| 2                        | 3  | 02 | 018 | E023 | NBG       | Modificado   | 838,763,144 | 598,986,718 | 14,603,710 | 1,452,353,572 |            |            |          | 1,452,353,572 | 100.0               |          |          |
| 2                        | 3  | 02 | 018 | E023 | NBG       | Devengado  | 838,763,144 | 549,491,620 | 4,109,300  | 1,392,364,064 |            |            |          | 1,392,364,064 | 100.0               |          |          |
| 2                        | 3  | 02 | 018 | E023 | NBG       | Pagado   | 838,763,144 | 515,264,729 | 4,109,300  | 1,358,137,173 |            |            |          | 1,358,137,173 | 100.0               |          |          |
| 2                        | 3  | 02 | 018 | E023 | NBG       | Porcentaje Pag/Aprob   | 104.5       | 89.5        | 17.8       | 96.9          |            |            |          | 96.9          |                     |          |          |
| 2                        | 3  | 02 | 018 | E023 | NBG       | Porcentaje Pag/Modif   | 100.0       | 86.0        | 28.1       | 93.5          |            |            |          | 93.5          |                     |          |          |
| 2                        | 3  | 03 |     |      |           | Generación de Recursos para la Salud   |             |             |            |               |            |            |          |               |                     |          |          |
| 2                        | 3  | 03 |     |      |           | Aprobado   | 62,625,732  | 20,333,861  |            | 82,759,573    |            | 45,657,984 |          | 45,657,984    | 128,437,557         | 64.4     | 35.6     |
| 2                        | 3  | 03 |     |      |           | Modificado   | 57,329,267  | 22,389,807  |            | 79,719,074    |            | 42,365,132 |          | 42,365,132    | 122,084,186         | 65.3     | 34.7     |
| 2                        | 3  | 03 |     |      |           | Devengado  | 57,329,267  | 21,561,838  |            | 78,891,085    |            | 42,361,271 |          | 42,361,271    | 121,252,856         | 65.1     | 34.9     |
| 2                        | 3  | 03 |     |      |           | Pagado   | 57,329,267  | 21,561,838  |            | 78,891,085    |            | 42,361,271 |          | 42,361,271    | 121,252,856         | 65.1     | 34.9     |
| 2                        | 3  | 03 |     |      |           | Porcentaje Pag/Aprob   | 91.5        | 107.1       |            | 95.3          |            | 91.8       |          | 91.8          | 94.4                |          |          |
| 2                        | 3  | 03 |     |      |           | Porcentaje Pag/Modif   | 100.0       | 96.3        |            | 99.0          |            | 100.0      |          | 100.0         | 99.3                |          |          |

# CUENTA PÚBLICA 2016

## CUENTA PÚBLICA 2016 ESTADO ANALÍTICO DEL EJERCICIO DEL PRESUPUESTO DE EGRESOS EN CLASIFICACIÓN FUNCIONAL-PROGRAMÁTICA<sup>1/</sup> 12 SALUD NBG HOSPITAL INFANTIL DE MÉXICO FEDERICO GÓMEZ (PESOS)

| ACTIVIDAD PROGRAMÁTICA |    |     |     |      | SUBPROGRAMA  |            |            |          |            | PROGRAMA |       |            |       |          | TOTAL                   |  |  |       |  |
|------------------------|----|-----|-----|------|--|------------|------------|----------|------------|----------|-------|------------|-------|----------|-------------------------|--|--|-------|--|
|                        |    |     |     |      |  |            |            |          |            |          |       |            |       |          | ESTRUCTURA PRESUPUESTAL |  |  | TOTAL |  |
| CU                     | US | USC | USO | USOC | CONCEPTO   | CANTIDAD   | VALOR      | CANTIDAD | VALOR      | CANTIDAD | VALOR | CANTIDAD   | VALOR | CANTIDAD | VALOR                   |  |  |       |  |
| 2                      | J  | 03  | 019 |      | Formación y capacitación de recursos humanos acordes a las necesidades y demandas de atención a la salud |            |            |          |            |          |       |            |       |          |                         |  |  |       |  |
| 2                      | J  | 03  | 019 |      | Aprobado   | 62,625,712 | 20,133,861 |          | 82,759,573 |          |       | 82,759,573 |       | 100.0    |                         |  |  |       |  |
| 2                      | J  | 03  | 019 |      | Modificado   | 57,329,267 | 22,389,807 |          | 79,719,074 |          |       | 79,719,074 |       | 100.0    |                         |  |  |       |  |
| 2                      | J  | 03  | 019 |      | Devengado  | 57,329,267 | 21,561,818 |          | 78,891,085 |          |       | 78,891,085 |       | 100.0    |                         |  |  |       |  |
| 2                      | J  | 03  | 019 |      | Pagado   | 57,329,267 | 21,561,818 |          | 78,891,085 |          |       | 78,891,085 |       | 100.0    |                         |  |  |       |  |
| 2                      | J  | 03  | 019 |      | Porcentaje Pag/Aprob   | 91.5       | 107.1      |          | 95.3       |          |       | 95.3       |       |          |                         |  |  |       |  |
| 2                      | J  | 03  | 019 |      | Porcentaje Pag/Modif   | 100.0      | 96.3       |          | 99.0       |          |       | 99.0       |       |          |                         |  |  |       |  |
| 2                      | J  | 03  | 019 | EO10 | Formación y capacitación de recursos humanos para la salud   |            |            |          |            |          |       |            |       |          |                         |  |  |       |  |
| 2                      | J  | 03  | 019 | EO10 | Aprobado   | 62,625,712 | 20,133,861 |          | 82,759,573 |          |       | 82,759,573 |       | 100.0    |                         |  |  |       |  |
| 2                      | J  | 03  | 019 | EO10 | Modificado   | 57,329,267 | 22,389,807 |          | 79,719,074 |          |       | 79,719,074 |       | 100.0    |                         |  |  |       |  |
| 2                      | J  | 03  | 019 | EO10 | Devengado  | 57,329,267 | 21,561,818 |          | 78,891,085 |          |       | 78,891,085 |       | 100.0    |                         |  |  |       |  |
| 2                      | J  | 03  | 019 | EO10 | Pagado   | 57,329,267 | 21,561,818 |          | 78,891,085 |          |       | 78,891,085 |       | 100.0    |                         |  |  |       |  |
| 2                      | J  | 03  | 019 | EO10 | Porcentaje Pag/Aprob   | 91.5       | 107.1      |          | 95.3       |          |       | 95.3       |       |          |                         |  |  |       |  |
| 2                      | J  | 03  | 019 | EO10 | Porcentaje Pag/Modif   | 100.0      | 96.3       |          | 99.0       |          |       | 99.0       |       |          |                         |  |  |       |  |
| 2                      | J  | 03  | 019 | EO10 | NBG Hospital Infantil de México Federico Gómez   |            |            |          |            |          |       |            |       |          |                         |  |  |       |  |
| 2                      | J  | 03  | 019 | EO10 | NBG Aprobado   | 62,625,712 | 20,133,861 |          | 82,759,573 |          |       | 82,759,573 |       | 100.0    |                         |  |  |       |  |
| 2                      | J  | 03  | 019 | EO10 | NBG Modificado   | 57,329,267 | 22,389,807 |          | 79,719,074 |          |       | 79,719,074 |       | 100.0    |                         |  |  |       |  |
| 2                      | J  | 03  | 019 | EO10 | NBG Devengado  | 57,329,267 | 21,561,818 |          | 78,891,085 |          |       | 78,891,085 |       | 100.0    |                         |  |  |       |  |
| 2                      | J  | 03  | 019 | EO10 | NBG Pagado   | 57,329,267 | 21,561,818 |          | 78,891,085 |          |       | 78,891,085 |       | 100.0    |                         |  |  |       |  |
| 2                      | J  | 03  | 019 | EO10 | NBG Porcentaje Pag/Aprob   | 91.5       | 107.1      |          | 95.3       |          |       | 95.3       |       |          |                         |  |  |       |  |
| 2                      | J  | 03  | 019 | EO10 | NBG Porcentaje Pag/Modif   | 100.0      | 96.3       |          | 99.0       |          |       | 99.0       |       |          |                         |  |  |       |  |
| 2                      | J  | 03  | 020 |      | Infraestructura suficiente, equipamiento óptimo e insumos seguros para la salud                          |            |            |          |            |          |       |            |       |          |                         |  |  |       |  |
| 2                      | J  | 03  | 020 |      | Aprobado   |            |            |          | 45,657,984 |          |       | 45,657,984 |       |          | 100.0                   |  |  |       |  |
| 2                      | J  | 03  | 020 |      | Modificado   |            |            |          | 42,365,112 |          |       | 42,365,112 |       |          | 100.0                   |  |  |       |  |
| 2                      | J  | 03  | 020 |      | Devengado  |            |            |          | 42,361,271 |          |       | 42,361,271 |       |          | 100.0                   |  |  |       |  |
| 2                      | J  | 03  | 020 |      | Pagado   |            |            |          | 42,361,271 |          |       | 42,361,271 |       |          | 100.0                   |  |  |       |  |
| 2                      | J  | 03  | 020 |      | Porcentaje Pag/Aprob   |            |            |          | 92.8       |          |       | 92.8       |       |          |                         |  |  |       |  |
| 2                      | J  | 03  | 020 |      | Porcentaje Pag/Modif   |            |            |          | 100.0      |          |       | 100.0      |       |          |                         |  |  |       |  |
| 2                      | J  | 03  | 020 | K011 | Proyectos de infraestructura social de salud   |            |            |          |            |          |       |            |       |          |                         |  |  |       |  |
| 2                      | J  | 03  | 020 | K011 | Aprobado   |            |            |          | 45,657,984 |          |       | 45,657,984 |       |          | 100.0                   |  |  |       |  |
| 2                      | J  | 03  | 020 | K011 | Modificado   |            |            |          | 42,365,112 |          |       | 42,365,112 |       |          | 100.0                   |  |  |       |  |
| 2                      | J  | 03  | 020 | K011 | Devengado  |            |            |          | 42,361,271 |          |       | 42,361,271 |       |          | 100.0                   |  |  |       |  |
| 2                      | J  | 03  | 020 | K011 | Pagado   |            |            |          | 42,361,271 |          |       | 42,361,271 |       |          | 100.0                   |  |  |       |  |
| 2                      | J  | 03  | 020 | K011 | Porcentaje Pag/Aprob   |            |            |          | 92.8       |          |       | 92.8       |       |          |                         |  |  |       |  |
| 2                      | J  | 03  | 020 | K011 | Porcentaje Pag/Modif   |            |            |          | 100.0      |          |       | 100.0      |       |          |                         |  |  |       |  |
| 2                      | J  | 03  | 020 | K011 | NBG Hospital Infantil de México Federico Gómez   |            |            |          |            |          |       |            |       |          |                         |  |  |       |  |
| 2                      | J  | 03  | 020 | K011 | NBG Aprobado   |            |            |          | 45,657,984 |          |       | 45,657,984 |       |          | 100.0                   |  |  |       |  |
| 2                      | J  | 03  | 020 | K011 | NBG Modificado   |            |            |          | 42,365,112 |          |       | 42,365,112 |       |          | 100.0                   |  |  |       |  |
| 2                      | J  | 03  | 020 | K011 | NBG Devengado  |            |            |          | 42,361,271 |          |       | 42,361,271 |       |          | 100.0                   |  |  |       |  |
| 2                      | J  | 03  | 020 | K011 | NBG Pagado   |            |            |          | 42,361,271 |          |       | 42,361,271 |       |          | 100.0                   |  |  |       |  |
| 2                      | J  | 03  | 020 | K011 | NBG Porcentaje Pag/Aprob   |            |            |          | 92.8       |          |       | 92.8       |       |          |                         |  |  |       |  |
| 2                      | J  | 03  | 020 | K011 | NBG Porcentaje Pag/Modif   |            |            |          | 100.0      |          |       | 100.0      |       |          |                         |  |  |       |  |

# CUENTA PÚBLICA 2016

## CUENTA PÚBLICA 2016 ESTADO ANALÍTICO DEL EJERCICIO DEL PRESUPUESTO DE EGRESOS EN CLASIFICACIÓN FUNCIONAL-PROGRAMÁTICA 17 12 SALUD NBG HOSPITAL INFANTIL DE MÉXICO FEDERICO GÓMEZ (PESOS)

| PARTICIPACIÓN PRESUPUESTARIA |    |    |     |      |    | INFORMACIÓN                                      | COSTOS PRESUPUESTALES |                         |           |                     |       | PROGRAMAS Y SUBPROGRAMAS | CATEGORÍAS ORGANIZATIVAS     |              |          |                       | TOTAL      | ESTADO DE EJECUCIÓN |       |            |
|------------------------------|----|----|-----|------|----|--|-----------------------|-------------------------|-----------|---------------------|-------|--------------------------|------------------------------|--------------|----------|-----------------------|------------|---------------------|-------|------------|
| A                            | B1 | B2 | B3  | B4   | B5 |  | PERSONAL PERMANENTES  | CANTIDAD DE OPERACIONES | SUBSIDIOS | PENSIÓN EJERCIENTES | OTROS |                          | PERSONAL Y BIENES MATERIALES | DETERMINADOS | RESERVAS | OTROS DE INEFICIENCIA |            | OTROS               | TOTAL | COMPLETADO |
| 2                            | 3  | 04 |     |      |    | Rectoría del Sistema de Salud                    |                       |                         |           |                     |       |                          |                              |              |          |                       |            |                     |       |            |
| 2                            | 3  | 04 |     |      |    | Aprobado   |                       | 1,187,200               |           |                     |       |                          |                              |              |          |                       | 1,187,200  |                     |       |            |
| 2                            | 3  | 04 |     |      |    | Modificado                                       |                       | 1,187,200               |           |                     |       |                          |                              |              |          |                       | 1,187,200  |                     |       |            |
| 2                            | 3  | 04 |     |      |    | Devengado  |                       | 1,187,200               |           |                     |       |                          |                              |              |          |                       | 1,187,200  |                     |       |            |
| 2                            | 3  | 04 |     |      |    | Pagado   |                       | 1,187,200               |           |                     |       |                          |                              |              |          |                       | 1,187,200  |                     |       |            |
| 2                            | 3  | 04 |     |      |    | Porcentaje Pag/Aprob                             |                       | 100.0                   |           |                     |       |                          |                              |              |          |                       | 100.0      |                     |       |            |
| 2                            | 3  | 04 |     |      |    | Porcentaje Pag/Modif                             |                       | 100.0                   |           |                     |       |                          |                              |              |          |                       | 100.0      |                     |       |            |
| 2                            | 3  | 04 | D14 |      |    | Sistema Nacional de Salud organizado e integrado |                       |                         |           |                     |       |                          |                              |              |          |                       |            |                     |       |            |
| 2                            | 3  | 04 | D14 |      |    | Aprobado   |                       | 1,187,200               |           |                     |       |                          |                              |              |          |                       | 1,187,200  |                     |       |            |
| 2                            | 3  | 04 | D14 |      |    | Modificado                                       |                       | 1,187,200               |           |                     |       |                          |                              |              |          |                       | 1,187,200  |                     |       |            |
| 2                            | 3  | 04 | D14 |      |    | Devengado  |                       | 1,187,200               |           |                     |       |                          |                              |              |          |                       | 1,187,200  |                     |       |            |
| 2                            | 3  | 04 | D14 |      |    | Pagado   |                       | 1,187,200               |           |                     |       |                          |                              |              |          |                       | 1,187,200  |                     |       |            |
| 2                            | 3  | 04 | D14 |      |    | Porcentaje Pag/Aprob                             |                       | 100.0                   |           |                     |       |                          |                              |              |          |                       | 100.0      |                     |       |            |
| 2                            | 3  | 04 | D14 |      |    | Porcentaje Pag/Modif                             |                       | 100.0                   |           |                     |       |                          |                              |              |          |                       | 100.0      |                     |       |            |
| 2                            | 3  | 04 | D14 | PD16 |    | Prevención y atención de VIH/SIDA y otras ITS    |                       |                         |           |                     |       |                          |                              |              |          |                       |            |                     |       |            |
| 2                            | 3  | 04 | D14 | PD16 |    | Aprobado   |                       | 1,187,200               |           |                     |       |                          |                              |              |          |                       | 1,187,200  |                     |       |            |
| 2                            | 3  | 04 | D14 | PD16 |    | Modificado                                       |                       | 1,187,200               |           |                     |       |                          |                              |              |          |                       | 1,187,200  |                     |       |            |
| 2                            | 3  | 04 | D14 | PD16 |    | Devengado  |                       | 1,187,200               |           |                     |       |                          |                              |              |          |                       | 1,187,200  |                     |       |            |
| 2                            | 3  | 04 | D14 | PD16 |    | Pagado   |                       | 1,187,200               |           |                     |       |                          |                              |              |          |                       | 1,187,200  |                     |       |            |
| 2                            | 3  | 04 | D14 | PD16 |    | Porcentaje Pag/Aprob                             |                       | 100.0                   |           |                     |       |                          |                              |              |          |                       | 100.0      |                     |       |            |
| 2                            | 3  | 04 | D14 | PD16 |    | Porcentaje Pag/Modif                             |                       | 100.0                   |           |                     |       |                          |                              |              |          |                       | 100.0      |                     |       |            |
| 2                            | 3  | 04 | D14 | PD16 |    | NBG Hospital Infantil de México Federico Gómez   |                       |                         |           |                     |       |                          |                              |              |          |                       |            |                     |       |            |
| 2                            | 3  | 04 | D14 | PD16 |    | NBG Aprobado                                     |                       | 1,187,200               |           |                     |       |                          |                              |              |          |                       | 1,187,200  |                     |       |            |
| 2                            | 3  | 04 | D14 | PD16 |    | NBG Modificado                                   |                       | 1,187,200               |           |                     |       |                          |                              |              |          |                       | 1,187,200  |                     |       |            |
| 2                            | 3  | 04 | D14 | PD16 |    | NBG Devengado                                    |                       | 1,187,200               |           |                     |       |                          |                              |              |          |                       | 1,187,200  |                     |       |            |
| 2                            | 3  | 04 | D14 | PD16 |    | NBG Pagado                                       |                       | 1,187,200               |           |                     |       |                          |                              |              |          |                       | 1,187,200  |                     |       |            |
| 2                            | 3  | 04 | D14 | PD16 |    | NBG Porcentaje Pag/Aprob                         |                       | 100.0                   |           |                     |       |                          |                              |              |          |                       | 100.0      |                     |       |            |
| 2                            | 3  | 04 | D14 | PD16 |    | NBG Porcentaje Pag/Modif                         |                       | 100.0                   |           |                     |       |                          |                              |              |          |                       | 100.0      |                     |       |            |
| 3                            |    |    |     |      |    | Desarrollo Económico                             |                       |                         |           |                     |       |                          |                              |              |          |                       |            |                     |       |            |
| 3                            |    |    |     |      |    | Aprobado   | 64,633,325            | 23,426,599              |           |                     |       |                          |                              |              |          |                       | 88,059,924 |                     |       |            |
| 3                            |    |    |     |      |    | Modificado                                       | 68,115,839            | 28,673,883              |           |                     |       |                          |                              |              |          |                       | 96,789,722 |                     |       |            |
| 3                            |    |    |     |      |    | Devengado  | 68,115,839            | 27,305,077              |           |                     |       |                          |                              |              |          |                       | 95,420,916 |                     |       |            |
| 3                            |    |    |     |      |    | Pagado   | 68,115,839            | 27,305,077              |           |                     |       |                          |                              |              |          |                       | 95,420,916 |                     |       |            |
| 3                            |    |    |     |      |    | Porcentaje Pag/Aprob                             | 105.4                 | 116.6                   |           |                     |       |                          |                              |              |          |                       | 108.4      |                     |       |            |
| 3                            |    |    |     |      |    | Porcentaje Pag/Modif                             | 100.0                 | 95.2                    |           |                     |       |                          |                              |              |          |                       | 98.6       |                     |       |            |
| 3                            | 8  |    |     |      |    | Ciencia, Tecnología e Innovación                 |                       |                         |           |                     |       |                          |                              |              |          |                       |            |                     |       |            |
| 3                            | 8  |    |     |      |    | Aprobado   | 64,633,325            | 23,426,599              |           |                     |       |                          |                              |              |          |                       | 88,059,924 |                     |       |            |
| 3                            | 8  |    |     |      |    | Modificado                                       | 68,115,839            | 28,673,883              |           |                     |       |                          |                              |              |          |                       | 96,789,722 |                     |       |            |
| 3                            | 8  |    |     |      |    | Devengado  | 68,115,839            | 27,305,077              |           |                     |       |                          |                              |              |          |                       | 95,420,916 |                     |       |            |
| 3                            | 8  |    |     |      |    | Pagado   | 68,115,839            | 27,305,077              |           |                     |       |                          |                              |              |          |                       | 95,420,916 |                     |       |            |
| 3                            | 8  |    |     |      |    | Porcentaje Pag/Aprob                             | 105.4                 | 116.6                   |           |                     |       |                          |                              |              |          |                       | 108.4      |                     |       |            |
| 3                            | 8  |    |     |      |    | Porcentaje Pag/Modif                             | 100.0                 | 95.2                    |           |                     |       |                          |                              |              |          |                       | 98.6       |                     |       |            |
| 3                            | 8  | 01 |     |      |    | Investigación Científica                         |                       |                         |           |                     |       |                          |                              |              |          |                       |            |                     |       |            |
| 3                            | 8  | 01 |     |      |    | Aprobado   | 64,633,325            | 23,426,599              |           |                     |       |                          |                              |              |          |                       | 88,059,924 |                     |       |            |


# CUENTA PÚBLICA 2016

## CUENTA PÚBLICA 2016 ESTADO ANALÍTICO DEL EJERCICIO DEL PRESUPUESTO DE EGRESOS EN CLASIFICACIÓN FUNCIONAL-PROGRAMÁTICA<sup>1/</sup> 12 SALUD NBG HOSPITAL INFANTIL DE MÉXICO FEDERICO GÓMEZ (PESOS)

| CÓDIGO DE CLASIFICACIÓN |            |          |           |          |        | ESTADO ANALÍTICO  |                      |            |                  |            | ESTADO DE EJERCICIO  |          |          |            | ESTADO DE EJERCICIO |          |          |
|-------------------------|------------|----------|-----------|----------|--------|---|----------------------|------------|------------------|------------|----------------------|----------|----------|------------|---------------------|----------|----------|
| FUNCIÓN                 | SUBFUNCIÓN | PROGRAMA | ACTIVIDAD | PROYECTO | OBJETO | RECURSOS PERMANENTES  | CANTIDAD DE UNIDADES | SUBSIDIOS  | OTROS DE EGRESOS | TOTAL      | PRESUPUESTO APROBADO | RECURSOS | EJERCIDO | TOTAL      | ESTADO DE EJERCICIO |          |          |
|                         |            |          |           |          |        |   |                      |            |                  |            |                      |          |          |            | COMPLETADO          | RECURSOS | APROBADO |
| 3                       | 8          | D1       |           |          |        | 68,115,839  | 28,673,883           |            |                  | 96,789,722 |                      |          |          | 96,789,722 | 100.0               |          |          |
| 3                       | 8          | D1       |           |          |        | Devengado   | 68,115,839           | 27,305,077 |                  | 95,420,916 |                      |          |          | 95,420,916 | 100.0               |          |          |
| 3                       | 8          | D1       |           |          |        | Pagado  | 68,115,839           | 27,305,077 |                  | 95,420,916 |                      |          |          | 95,420,916 | 100.0               |          |          |
| 3                       | 8          | D1       |           |          |        | Porcentaje Pag/Aprob  | 105.4                | 116.6      |                  | 108.4      |                      |          |          | 108.4      |                     |          |          |
| 3                       | 8          | D1       |           |          |        | Porcentaje Pag/Modif  | 100.0                | 95.2       |                  | 98.6       |                      |          |          | 98.6       |                     |          |          |
| 3                       | 8          | D1       | D24       |          |        | Investigación en salud pertinente y de excelencia académica |                      |            |                  |            |                      |          |          |            |                     |          |          |
| 3                       | 8          | D1       | D24       |          |        | Aprobado  | 64,633,325           | 23,426,599 |                  | 88,059,924 |                      |          |          | 88,059,924 | 100.0               |          |          |
| 3                       | 8          | D1       | D24       |          |        | Modificado  | 68,115,839           | 28,673,883 |                  | 96,789,722 |                      |          |          | 96,789,722 | 100.0               |          |          |
| 3                       | 8          | D1       | D24       |          |        | Devengado   | 68,115,839           | 27,305,077 |                  | 95,420,916 |                      |          |          | 95,420,916 | 100.0               |          |          |
| 3                       | 8          | D1       | D24       |          |        | Pagado  | 68,115,839           | 27,305,077 |                  | 95,420,916 |                      |          |          | 95,420,916 | 100.0               |          |          |
| 3                       | 8          | D1       | D24       |          |        | Porcentaje Pag/Aprob  | 105.4                | 116.6      |                  | 108.4      |                      |          |          | 108.4      |                     |          |          |
| 3                       | 8          | D1       | D24       |          |        | Porcentaje Pag/Modif  | 100.0                | 95.2       |                  | 98.6       |                      |          |          | 98.6       |                     |          |          |
| 3                       | 8          | D1       | D24       | ED22     |        | Investigación y desarrollo tecnológico en salud             |                      |            |                  |            |                      |          |          |            |                     |          |          |
| 3                       | 8          | D1       | D24       | ED22     |        | Aprobado  | 64,633,325           | 23,426,599 |                  | 88,059,924 |                      |          |          | 88,059,924 | 100.0               |          |          |
| 3                       | 8          | D1       | D24       | ED22     |        | Modificado  | 68,115,839           | 28,673,883 |                  | 96,789,722 |                      |          |          | 96,789,722 | 100.0               |          |          |
| 3                       | 8          | D1       | D24       | ED22     |        | Devengado   | 68,115,839           | 27,305,077 |                  | 95,420,916 |                      |          |          | 95,420,916 | 100.0               |          |          |
| 3                       | 8          | D1       | D24       | ED22     |        | Pagado  | 68,115,839           | 27,305,077 |                  | 95,420,916 |                      |          |          | 95,420,916 | 100.0               |          |          |
| 3                       | 8          | D1       | D24       | ED22     |        | Porcentaje Pag/Aprob  | 105.4                | 116.6      |                  | 108.4      |                      |          |          | 108.4      |                     |          |          |
| 3                       | 8          | D1       | D24       | ED22     |        | Porcentaje Pag/Modif  | 100.0                | 95.2       |                  | 98.6       |                      |          |          | 98.6       |                     |          |          |
| 3                       | 8          | D1       | D24       | ED22     | NBG    | Hospital Infantil de México Federico Gómez                  |                      |            |                  |            |                      |          |          |            |                     |          |          |
| 3                       | 8          | D1       | D24       | ED22     | NBG    | Aprobado  | 64,633,325           | 23,426,599 |                  | 88,059,924 |                      |          |          | 88,059,924 | 100.0               |          |          |
| 3                       | 8          | D1       | D24       | ED22     | NBG    | Modificado  | 68,115,839           | 28,673,883 |                  | 96,789,722 |                      |          |          | 96,789,722 | 100.0               |          |          |
| 3                       | 8          | D1       | D24       | ED22     | NBG    | Devengado   | 68,115,839           | 27,305,077 |                  | 95,420,916 |                      |          |          | 95,420,916 | 100.0               |          |          |
| 3                       | 8          | D1       | D24       | ED22     | NBG    | Pagado  | 68,115,839           | 27,305,077 |                  | 95,420,916 |                      |          |          | 95,420,916 | 100.0               |          |          |
| 3                       | 8          | D1       | D24       | ED22     | NBG    | Porcentaje Pag/Aprob  | 105.4                | 116.6      |                  | 108.4      |                      |          |          | 108.4      |                     |          |          |
| 3                       | 8          | D1       | D24       | ED22     | NBG    | Porcentaje Pag/Modif  | 100.0                | 95.2       |                  | 98.6       |                      |          |          | 98.6       |                     |          |          |


1/ Las sumas parciales y total pueden no coincidir debido al redondeo. El símbolo -o- corresponde a porcentajes menores a 0.05% o mayores a 500%.  
Fuente: Presupuesto Aprobado y Modificado, sistemas globalizadores de la Secretaría de Hacienda y Crédito Público. Presupuesto Devengado y Pagado, el ente público.

TITULAR DEL ENTE PÚBLICO




Dr. José Alberto García Aranda  
Director General

DIRECTOR DE ADMINISTRACIÓN



C.P. Carlos Rogelio Plascencia Pacheco  
Director de Administración

SUBDIRECTOR DE RECURSOS FINANCIEROS



C.P. Luis Márquez Plaza  
Subdirector de Recursos Financieros

# CUENTA PÚBLICA 2016

CUENTA PÚBLICA 2016  
ESTADO ANALÍTICO DEL EJERCICIO DEL PRESUPUESTO DE EGRESOS EN CLASIFICACIÓN FUNCIONAL (ARMONIZADO)<sup>1/</sup>  
12 SALUD  
NBG HOSPITAL INFANTIL DE MÉXICO FEDERICO GÓMEZ  
(PESOS)


| CONCEPTO                                | APROBADO             | AMPLIACIONES /<br>(REDUCCIONES) | MODIFICADO           | DEVENGADO            | PAGADO               | SUBEJERCICIO <sup>2/</sup> |
|---|----------------------|---------------------------------|----------------------|----------------------|----------------------|----------------------------|
|   | 1                    | 2 (3-1)                         | 3                    | 4                    | 5                    | 6 = (4-5)                  |
| <b>Gobierno</b>                         | 6,071,910            | 2,431,974                       | 8,503,884            | 8,503,884            | 8,503,884            |                            |
| Coordinación de la Política de Gobierno | 6,071,910            | 2,431,974                       | 8,503,884            | 8,503,884            | 8,503,884            |                            |
| <b>Desarrollo Social</b>                | 1,596,525,777        | 62,606,609                      | 1,659,132,386        | 1,595,324,839        | 1,561,097,948        | 63,807,547                 |
| Salud                                   | 1,596,525,777        | 62,606,609                      | 1,659,132,386        | 1,595,324,839        | 1,561,097,948        | 63,807,547                 |
| <b>Desarrollo Económico</b>             | 88,059,924           | 8,729,798                       | 96,789,722           | 95,420,916           | 95,420,916           | 1,368,806                  |
| Ciencia, Tecnología e Innovación        | 88,059,924           | 8,729,798                       | 96,789,722           | 95,420,916           | 95,420,916           | 1,368,806                  |
| <b>Total del Gasto</b>                  | <b>1,690,657,611</b> | <b>73,768,381</b>               | <b>1,764,425,992</b> | <b>1,699,249,639</b> | <b>1,665,022,748</b> | <b>65,176,353</b>          |

1/ Las sumas parciales y total pueden no coincidir debido al redondeo.

2/ Corresponde a las Economías Presupuestarias.


Fuente: Presupuesto Aprobado y Modificado, sistemas globalizadores de la Secretaría de Hacienda y Crédito Público. Presupuesto Devengado y Pagado, el ente público.

TITULAR DEL ENTE PÚBLICO




Dr. José Alberto García Aranda  
Director General

DIRECTOR DE ADMINISTRACIÓN



C.P. Carlos Rogelio Plascencia Pacheco  
Director de Administración

SUBDIRECTOR DE RECURSOS FINANCIEROS



C.P. Luis Marquez Plaza  
Subdirector de Recursos Financieros



# CUENTA PÚBLICA 2016

## CUENTA PÚBLICA 2016 GASTO POR CATEGORÍA PROGRAMÁTICA 1/ 12 SALUD NBG HOSPITAL INFANTIL DE MÉXICO FEDERICO GÓMEZ (PESOS)

| REGISTRAR PRELIMINARIAMENTE |        |        |                | NOMENCLATURA   | CAPÍTULO 11 (PERSONAL) |                   |           |                   |               | SUBTOTAL | CAPÍTULO 12 (SERVICIOS) |           |                       |            | TOTAL         |                       |                       |
|-----------------------------|--------|--------|----------------|--|------------------------|-------------------|-----------|-------------------|---------------|----------|-------------------------|-----------|-----------------------|------------|---------------|-----------------------|-----------------------|
| TIPO                        | CENTRO | MÉDICA | NÚM. OPERATIVO |  | SERVICIOS PERSONALES   | GASTOS OPERATIVOS | SUBSIDIOS | GASTOS DE CAPITAL | OTROS         |          | DEPRECIACIÓN            | SERVICIOS | ESTRUC. DE INFR. OBRA | OTROS      | TOTAL         | ESTRUC. DE INFR. OBRA | SERVICIOS Y SUBSIDIOS |
|                             |        |        |                | Programas Federales  |                        |                   |           |                   |               |          |                         |           |                       |            |               |                       |                       |
|                             |        |        |                | TOTAL APROBADO   | 989,549,286            | 632,354,212       |           | 23,096,119        | 1,644,999,627 |          | 45,657,984              |           |                       | 45,657,984 | 1,690,657,611 | 97.3                  | 2.7                   |
|                             |        |        |                | TOTAL MODIFICADO   | 1,039,909,748          | 664,712,188       |           | 17,438,944        | 1,722,060,880 |          | 42,365,112              |           |                       | 42,365,112 | 1,764,425,992 | 97.5                  | 2.4                   |
|                             |        |        |                | TOTAL DEVENGADO  | 1,039,909,748          | 610,034,086       |           | 6,944,534         | 1,656,888,368 |          | 42,361,271              |           |                       | 42,361,271 | 1,699,249,639 | 97.5                  | 2.5                   |
|                             |        |        |                | TOTAL PAGADO   | 1,039,909,748          | 575,807,195       |           | 6,944,534         | 1,622,661,477 |          | 42,361,271              |           |                       | 42,361,271 | 1,665,022,748 | 97.5                  | 2.5                   |
|                             |        |        |                | Porcentaje Pag/Aprob                                       | 105.1                  | 91.1              |           | 30.1              | 98.6          |          | 92.8                    |           |                       | 92.8       | 98.5          |                       |                       |
|                             |        |        |                | Porcentaje Pag/Modif                                       | 100.0                  | 86.6              |           | 39.8              | 94.2          |          | 100.0                   |           |                       | 100.0      | 94.4          |                       |                       |
| 1                           | 2      |        |                | Desempeño de las Funciones                                 |                        |                   |           |                   |               |          |                         |           |                       |            |               |                       |                       |
| 1                           | 2      |        |                | Aprobado   | 929,864,683            | 620,639,202       |           | 23,096,119        | 1,573,800,004 |          | 45,657,984              |           |                       | 45,657,984 | 1,619,257,988 | 97.2                  | 2.8                   |
| 1                           | 2      |        |                | Modificado   | 964,208,250            | 651,237,608       |           | 14,603,710        | 1,630,049,568 |          | 42,365,112              |           |                       | 42,365,112 | 1,672,414,680 | 97.5                  | 2.5                   |
| 1                           | 2      |        |                | Devengado  | 964,208,250            | 599,545,715       |           | 4,109,300         | 1,567,863,265 |          | 42,361,271              |           |                       | 42,361,271 | 1,610,224,536 | 97.4                  | 2.6                   |
| 1                           | 2      |        |                | Pagado   | 964,208,250            | 565,218,824       |           | 4,109,300         | 1,533,636,374 |          | 42,361,271              |           |                       | 42,361,271 | 1,575,997,645 | 97.3                  | 2.7                   |
| 1                           | 2      |        |                | Porcentaje Pag/Aprob                                       | 103.7                  | 91.1              |           | 17.8              | 97.5          |          | 92.8                    |           |                       | 92.8       | 97.3          |                       |                       |
| 1                           | 2      |        |                | Porcentaje Pag/Modif                                       | 100.0                  | 86.8              |           | 28.1              | 94.1          |          | 100.0                   |           |                       | 100.0      | 94.2          |                       |                       |
| 1                           | 2      | E      |                | Prostación de Servicios Públicos                           |                        |                   |           |                   |               |          |                         |           |                       |            |               |                       |                       |
| 1                           | 2      | E      |                | Aprobado   | 929,864,683            | 619,452,002       |           | 23,096,119        | 1,572,417,804 |          |                         |           |                       |            | 1,572,417,804 | 100.0                 |                       |
| 1                           | 2      | E      |                | Modificado   | 964,208,250            | 650,050,408       |           | 14,603,710        | 1,628,862,368 |          |                         |           |                       |            | 1,628,862,368 | 100.0                 |                       |
| 1                           | 2      | E      |                | Devengado  | 964,208,250            | 598,358,515       |           | 4,109,300         | 1,566,676,065 |          |                         |           |                       |            | 1,566,676,065 | 100.0                 |                       |
| 1                           | 2      | E      |                | Pagado   | 964,208,250            | 564,131,624       |           | 4,109,300         | 1,532,449,174 |          |                         |           |                       |            | 1,532,449,174 | 100.0                 |                       |
| 1                           | 2      | E      |                | Porcentaje Pag/Aprob                                       | 103.7                  | 91.1              |           | 17.8              | 97.5          |          |                         |           |                       |            | 97.5          |                       |                       |
| 1                           | 2      | E      |                | Porcentaje Pag/Modif                                       | 100.0                  | 86.8              |           | 28.1              | 94.1          |          |                         |           |                       |            | 94.1          |                       |                       |
| 1                           | 2      | E      | 010            | Formación y capacitación de recursos humanos para la salud |                        |                   |           |                   |               |          |                         |           |                       |            |               |                       |                       |
| 1                           | 2      | E      | 010            | Aprobado   | 62,625,712             | 20,133,861        |           |                   | 82,759,573    |          |                         |           |                       |            | 82,759,573    | 100.0                 |                       |
| 1                           | 2      | E      | 010            | Modificado   | 57,329,267             | 22,389,807        |           |                   | 79,719,074    |          |                         |           |                       |            | 79,719,074    | 100.0                 |                       |
| 1                           | 2      | E      | 010            | Devengado  | 57,329,267             | 21,561,818        |           |                   | 78,891,085    |          |                         |           |                       |            | 78,891,085    | 100.0                 |                       |
| 1                           | 2      | E      | 010            | Pagado   | 57,329,267             | 21,561,818        |           |                   | 78,891,085    |          |                         |           |                       |            | 78,891,085    | 100.0                 |                       |
| 1                           | 2      | E      | 010            | Porcentaje Pag/Aprob                                       | 91.5                   | 107.1             |           |                   | 95.3          |          |                         |           |                       |            | 95.3          |                       |                       |
| 1                           | 2      | E      | 010            | Porcentaje Pag/Modif                                       | 100.0                  | 96.3              |           |                   | 99.0          |          |                         |           |                       |            | 99.0          |                       |                       |
| 1                           | 2      | E      | 022            | Investigación y desarrollo tecnológico en salud            |                        |                   |           |                   |               |          |                         |           |                       |            |               |                       |                       |
| 1                           | 2      | E      | 022            | Aprobado   | 64,633,325             | 23,426,599        |           |                   | 88,059,924    |          |                         |           |                       |            | 88,059,924    | 100.0                 |                       |
| 1                           | 2      | E      | 022            | Modificado   | 68,115,839             | 28,673,883        |           |                   | 96,789,722    |          |                         |           |                       |            | 96,789,722    | 100.0                 |                       |
| 1                           | 2      | E      | 022            | Devengado  | 68,115,839             | 27,305,077        |           |                   | 95,420,916    |          |                         |           |                       |            | 95,420,916    | 100.0                 |                       |
| 1                           | 2      | E      | 022            | Pagado   | 68,115,839             | 27,305,077        |           |                   | 95,420,916    |          |                         |           |                       |            | 95,420,916    | 100.0                 |                       |
| 1                           | 2      | E      | 022            | Porcentaje Pag/Aprob                                       | 105.4                  | 116.6             |           |                   | 108.4         |          |                         |           |                       |            | 108.4         |                       |                       |
| 1                           | 2      | E      | 022            | Porcentaje Pag/Modif                                       | 100.0                  | 95.2              |           |                   | 98.6          |          |                         |           |                       |            | 98.6          |                       |                       |
| 1                           | 2      | E      | 023            | Atención a la Salud  |                        |                   |           |                   |               |          |                         |           |                       |            |               |                       |                       |
| 1                           | 2      | E      | 023            | Aprobado   | 802,605,646            | 575,891,542       |           | 23,096,119        | 1,401,593,307 |          |                         |           |                       |            | 1,401,593,307 | 100.0                 |                       |
| 1                           | 2      | E      | 023            | Modificado   | 838,763,144            | 598,986,738       |           | 14,603,710        | 1,452,353,572 |          |                         |           |                       |            | 1,452,353,572 | 100.0                 |                       |
| 1                           | 2      | E      | 023            | Devengado  | 838,763,144            | 549,491,620       |           | 4,109,300         | 1,392,364,064 |          |                         |           |                       |            | 1,392,364,064 | 100.0                 |                       |
| 1                           | 2      | E      | 023            | Pagado   | 838,763,144            | 515,264,729       |           | 4,109,300         | 1,358,137,173 |          |                         |           |                       |            | 1,358,137,173 | 100.0                 |                       |
| 1                           | 2      | E      | 023            | Porcentaje Pag/Aprob                                       | 104.5                  | 89.5              |           | 17.8              | 96.9          |          |                         |           |                       |            | 96.9          |                       |                       |
| 1                           | 2      | E      | 023            | Porcentaje Pag/Modif                                       | 100.0                  | 86.0              |           | 28.1              | 93.5          |          |                         |           |                       |            | 93.5          |                       |                       |
| 1                           | 2      | K      |                | Proyectos de Inversión                                     |                        |                   |           |                   |               |          |                         |           |                       |            |               |                       |                       |
| 1                           | 2      | K      |                | Aprobado   |                        |                   |           |                   |               |          | 45,657,984              |           |                       | 45,657,984 | 45,657,984    |                       | 100.0                 |

# CUENTA PÚBLICA 2016

## CUENTA PÚBLICA 2016 GASTO POR CATEGORÍA PROGRAMÁTICA<sup>1/</sup> 12 SALUD NBG HOSPITAL INFANTIL DE MÉXICO FEDERICO GÓMEZ (PESOS)




| PRIMERA PRESUPUESTAL |        |                       |          | DESCRIPCIÓN  | ESTADO GENERAL       |                     |           |                    |            | ESTADO DE EJECUCIÓN    |                  |            |                      | TOTAL      |       |                   |                   |          |
|----------------------|--------|-----------------------|----------|--|----------------------|---------------------|-----------|--------------------|------------|------------------------|------------------|------------|----------------------|------------|-------|-------------------|-------------------|----------|
| TRIM.                | CÓDIGO | NÚMERO DE SUBPROGRAMA | PROYECTO |  | SERVICIOS PERSONALES | GASTOS DE OPERACIÓN | TERCIEROS | MATERIAL CORRIENTE | OTROS      | PREVISIONES Y RESERVAS | EJECUCIÓN FISICA | COMISIONES | EFECTOS DE OPERACIÓN | SOLAS      | TOTAL | ESTADO FINANCIERO |                   |          |
|                      |        |                       |          |  |                      |                     |           |                    |            |                        |                  |            |                      |            |       | COMPLETADO        | RESERVA POR PAGAR | REVISADO |
| 1                    | 2      | K                     |          | Modificado   |                      |                     |           |                    |            |                        |                  |            | 42,365,112           | 42,365,112 |       |                   | 100.0             |          |
| 1                    | 2      | K                     |          | Devengado  |                      |                     |           |                    |            |                        |                  |            | 42,361,271           | 42,361,271 |       |                   | 100.0             |          |
| 1                    | 2      | K                     |          | Pagado   |                      |                     |           |                    |            |                        |                  |            | 42,361,271           | 42,361,271 |       |                   | 100.0             |          |
| 1                    | 2      | K                     |          | Porcentaje Pag/Aprob   |                      |                     |           |                    |            |                        |                  |            | 92.8                 | 92.8       |       |                   |                   |          |
| 1                    | 2      | K                     |          | Porcentaje Pag/Modif   |                      |                     |           |                    |            |                        |                  |            | 100.0                | 100.0      |       |                   |                   |          |
| 1                    | 2      | K                     | 011      | Proyectos de infraestructura social de salud                               |                      |                     |           |                    |            |                        |                  |            |                      |            |       |                   |                   |          |
| 1                    | 2      | K                     | 011      | Aprobado   |                      |                     |           |                    |            |                        |                  |            | 45,657,984           | 45,657,984 |       |                   | 100.0             |          |
| 1                    | 2      | K                     | 011      | Modificado   |                      |                     |           |                    |            |                        |                  |            | 42,365,112           | 42,365,112 |       |                   | 100.0             |          |
| 1                    | 2      | K                     | 011      | Devengado  |                      |                     |           |                    |            |                        |                  |            | 42,361,271           | 42,361,271 |       |                   | 100.0             |          |
| 1                    | 2      | K                     | 011      | Pagado   |                      |                     |           |                    |            |                        |                  |            | 42,361,271           | 42,361,271 |       |                   | 100.0             |          |
| 1                    | 2      | K                     | 011      | Porcentaje Pag/Aprob   |                      |                     |           |                    |            |                        |                  |            | 92.8                 | 92.8       |       |                   |                   |          |
| 1                    | 2      | K                     | 011      | Porcentaje Pag/Modif   |                      |                     |           |                    |            |                        |                  |            | 100.0                | 100.0      |       |                   |                   |          |
| 1                    | 2      | P                     |          | Planación, seguimiento y evaluación de políticas públicas                  |                      |                     |           |                    |            |                        |                  |            |                      |            |       |                   |                   |          |
| 1                    | 2      | P                     |          | Aprobado   |                      | 1,187,200           |           |                    | 1,187,200  |                        |                  |            |                      | 1,187,200  |       | 100.0             |                   |          |
| 1                    | 2      | P                     |          | Modificado   |                      | 1,187,200           |           |                    | 1,187,200  |                        |                  |            |                      | 1,187,200  |       | 100.0             |                   |          |
| 1                    | 2      | P                     |          | Devengado  |                      | 1,187,200           |           |                    | 1,187,200  |                        |                  |            |                      | 1,187,200  |       | 100.0             |                   |          |
| 1                    | 2      | P                     |          | Pagado   |                      | 1,187,200           |           |                    | 1,187,200  |                        |                  |            |                      | 1,187,200  |       | 100.0             |                   |          |
| 1                    | 2      | P                     |          | Porcentaje Pag/Aprob   |                      | 100.0               |           |                    | 100.0      |                        |                  |            |                      | 100.0      |       |                   |                   |          |
| 1                    | 2      | P                     |          | Porcentaje Pag/Modif   |                      | 100.0               |           |                    | 100.0      |                        |                  |            |                      | 100.0      |       |                   |                   |          |
| 1                    | 2      | P                     | 016      | Prevención y atención de VIH/SIDA y otras ITS                              |                      |                     |           |                    |            |                        |                  |            |                      |            |       |                   |                   |          |
| 1                    | 2      | P                     | 016      | Aprobado   |                      | 1,187,200           |           |                    | 1,187,200  |                        |                  |            |                      | 1,187,200  |       | 100.0             |                   |          |
| 1                    | 2      | P                     | 016      | Modificado   |                      | 1,187,200           |           |                    | 1,187,200  |                        |                  |            |                      | 1,187,200  |       | 100.0             |                   |          |
| 1                    | 2      | P                     | 016      | Devengado  |                      | 1,187,200           |           |                    | 1,187,200  |                        |                  |            |                      | 1,187,200  |       | 100.0             |                   |          |
| 1                    | 2      | P                     | 016      | Pagado   |                      | 1,187,200           |           |                    | 1,187,200  |                        |                  |            |                      | 1,187,200  |       | 100.0             |                   |          |
| 1                    | 2      | P                     | 016      | Porcentaje Pag/Aprob   |                      | 100.0               |           |                    | 100.0      |                        |                  |            |                      | 100.0      |       |                   |                   |          |
| 1                    | 2      | P                     | 016      | Porcentaje Pag/Modif   |                      | 100.0               |           |                    | 100.0      |                        |                  |            |                      | 100.0      |       |                   |                   |          |
| 1                    | 3      |                       |          | Administrativos y de Apoyo   |                      |                     |           |                    |            |                        |                  |            |                      |            |       |                   |                   |          |
| 1                    | 3      |                       |          | Aprobado   | 59,684,603           | 11,715,020          |           |                    | 71,399,623 |                        |                  |            |                      | 71,399,623 |       | 100.0             |                   |          |
| 1                    | 3      |                       |          | Modificado   | 75,701,498           | 13,474,580          |           | 2,835,234          | 92,011,312 |                        |                  |            |                      | 92,011,312 |       | 100.0             |                   |          |
| 1                    | 3      |                       |          | Devengado  | 75,701,498           | 10,488,371          |           | 2,835,234          | 89,025,103 |                        |                  |            |                      | 89,025,103 |       | 100.0             |                   |          |
| 1                    | 3      |                       |          | Pagado   | 75,701,498           | 10,488,371          |           | 2,835,234          | 89,025,103 |                        |                  |            |                      | 89,025,103 |       | 100.0             |                   |          |
| 1                    | 3      |                       |          | Porcentaje Pag/Aprob   |                      | 126.8               |           |                    | 124.7      |                        |                  |            |                      | 124.7      |       |                   |                   |          |
| 1                    | 3      |                       |          | Porcentaje Pag/Modif   |                      | 100.0               |           | 77.8               | 100.0      |                        |                  |            |                      | 96.8       |       |                   |                   |          |
| 1                    | 3      | M                     |          | Apoyo al proceso presupuestario y para mejorar la eficiencia institucional |                      |                     |           |                    |            |                        |                  |            |                      |            |       |                   |                   |          |
| 1                    | 3      | M                     |          | Aprobado   | 54,629,059           | 10,698,654          |           |                    | 65,327,713 |                        |                  |            |                      | 65,327,713 |       | 100.0             |                   |          |
| 1                    | 3      | M                     |          | Modificado   | 68,213,980           | 12,458,214          |           | 2,835,234          | 83,507,428 |                        |                  |            |                      | 83,507,428 |       | 100.0             |                   |          |
| 1                    | 3      | M                     |          | Devengado  | 68,213,980           | 9,472,005           |           | 2,835,234          | 80,521,219 |                        |                  |            |                      | 80,521,219 |       | 100.0             |                   |          |
| 1                    | 3      | M                     |          | Pagado   | 68,213,980           | 9,472,005           |           | 2,835,234          | 80,521,219 |                        |                  |            |                      | 80,521,219 |       | 100.0             |                   |          |
| 1                    | 3      | M                     |          | Porcentaje Pag/Aprob   |                      | 124.9               |           |                    | 123.3      |                        |                  |            |                      | 123.3      |       |                   |                   |          |
| 1                    | 3      | M                     |          | Porcentaje Pag/Modif   |                      | 100.0               |           | 76.0               | 100.0      |                        |                  |            |                      | 96.4       |       |                   |                   |          |
| 1                    | 3      | M                     | 001      | Actividades de apoyo administrativo  |                      |                     |           |                    |            |                        |                  |            |                      |            |       |                   |                   |          |
| 1                    | 3      | M                     | 001      | Aprobado   | 54,629,059           | 10,698,654          |           |                    | 65,327,713 |                        |                  |            |                      | 65,327,713 |       | 100.0             |                   |          |
| 1                    | 3      | M                     | 001      | Modificado   | 68,213,980           | 12,458,214          |           | 2,835,234          | 83,507,428 |                        |                  |            |                      | 83,507,428 |       | 100.0             |                   |          |

# CUENTA PÚBLICA 2016

## CUENTA PÚBLICA 2016 GASTO POR CATEGORÍA PROGRAMÁTICA 1/ 12 SALUD NBG HOSPITAL INFANTIL DE MÉXICO FEDERICO GÓMEZ (PESOS)

| PROGRAMA PRESUPUESTAL |           |           |          | DESCRIPCIÓN  | GASTO EMPLEADO          |                     |          |                     |            | GASTO POR CATEGORÍA PROGRAMÁTICA | COSTO PROGRAMÁTICO      |             |                   |            | TOTAL |                |                         |
|-----------------------|-----------|-----------|----------|--|-------------------------|---------------------|----------|---------------------|------------|----------------------------------|-------------------------|-------------|-------------------|------------|-------|----------------|-------------------------|
| TÍTULO                | SUBTÍTULO | ACTIVIDAD | PROYECTO |  | RECURSOS PRESUPUESTALES | RECURSOS OPERATIVOS | RECURSOS | RECURSOS DE CAPITAL | OTROS      |                                  | RECURSOS PRESUPUESTALES | OPERACIONES | TIPO DE OPERACIÓN | FORMA      | TOTAL | ESTADO PARCIAL | RECURSOS PRESUPUESTALES |
| 1                     | 3         | M         | 001      | Devengado  | 68,213,980              | 9,472,005           |          | 2,835,234           | 80,521,219 |                                  |                         |             |                   | 80,521,219 | 100.0 |                |                         |
| 1                     | 3         | M         | 001      | Pagado   | 68,213,980              | 9,472,005           |          | 2,835,234           | 80,521,219 |                                  |                         |             |                   | 80,521,219 | 100.0 |                |                         |
| 1                     | 3         | M         | 001      | Porcentaje Pag/Aprob                                       | 124.5                   | 88.5                |          |                     | 123.3      |                                  |                         |             |                   | 123.3      |       |                |                         |
| 1                     | 3         | M         | 001      | Porcentaje Pag/Modif                                       | 100.0                   | 76.0                |          | 100.0               | 96.4       |                                  |                         |             |                   | 96.4       |       |                |                         |
| 1                     | 3         | O         |          | Apoyo a la función pública y al mejoramiento de la gestión |                         |                     |          |                     |            |                                  |                         |             |                   |            |       |                |                         |
| 1                     | 3         | O         |          | Aprobado   | 5,055,344               | 1,016,366           |          |                     | 6,071,910  |                                  |                         |             |                   | 6,071,910  | 100.0 |                |                         |
| 1                     | 3         | O         |          | Modificado   | 7,487,518               | 1,016,366           |          |                     | 8,503,884  |                                  |                         |             |                   | 8,503,884  | 100.0 |                |                         |
| 1                     | 3         | O         |          | Devengado  | 7,487,518               | 1,016,366           |          |                     | 8,503,884  |                                  |                         |             |                   | 8,503,884  | 100.0 |                |                         |
| 1                     | 3         | O         |          | Pagado   | 7,487,518               | 1,016,366           |          |                     | 8,503,884  |                                  |                         |             |                   | 8,503,884  | 100.0 |                |                         |
| 1                     | 3         | O         |          | Porcentaje Pag/Aprob                                       | 149.1                   | 100.0               |          |                     | 140.1      |                                  |                         |             |                   | 140.1      |       |                |                         |
| 1                     | 3         | O         |          | Porcentaje Pag/Modif                                       | 100.0                   | 100.0               |          |                     | 100.0      |                                  |                         |             |                   | 100.0      |       |                |                         |
| 1                     | 3         | O         | 001      | Actividades de apoyo a la función pública y buen gobierno  |                         |                     |          |                     |            |                                  |                         |             |                   |            |       |                |                         |
| 1                     | 3         | O         | 001      | Aprobado   | 5,055,344               | 1,016,366           |          |                     | 6,071,910  |                                  |                         |             |                   | 6,071,910  | 100.0 |                |                         |
| 1                     | 3         | O         | 001      | Modificado   | 7,487,518               | 1,016,366           |          |                     | 8,503,884  |                                  |                         |             |                   | 8,503,884  | 100.0 |                |                         |
| 1                     | 3         | O         | 001      | Devengado  | 7,487,518               | 1,016,366           |          |                     | 8,503,884  |                                  |                         |             |                   | 8,503,884  | 100.0 |                |                         |
| 1                     | 3         | O         | 001      | Pagado   | 7,487,518               | 1,016,366           |          |                     | 8,503,884  |                                  |                         |             |                   | 8,503,884  | 100.0 |                |                         |
| 1                     | 3         | O         | 001      | Porcentaje Pag/Aprob                                       | 149.1                   | 100.0               |          |                     | 140.1      |                                  |                         |             |                   | 140.1      |       |                |                         |
| 1                     | 3         | O         | 001      | Porcentaje Pag/Modif                                       | 100.0                   | 100.0               |          |                     | 100.0      |                                  |                         |             |                   | 100.0      |       |                |                         |
| 1                     | 3         | W         |          | Operaciones ajenas   |                         |                     |          |                     |            |                                  |                         |             |                   |            |       |                |                         |
| 1                     | 3         | W         |          | Aprobado   |                         |                     |          |                     |            |                                  |                         |             |                   |            |       |                |                         |
| 1                     | 3         | W         |          | Modificado   |                         |                     |          |                     |            |                                  |                         |             |                   |            |       |                |                         |
| 1                     | 3         | W         |          | Devengado  |                         |                     |          |                     |            |                                  |                         |             |                   |            |       |                |                         |
| 1                     | 3         | W         |          | Pagado   |                         |                     |          |                     |            |                                  |                         |             |                   |            |       |                |                         |
| 1                     | 3         | W         |          | Porcentaje Pag/Aprob                                       |                         |                     |          |                     |            |                                  |                         |             |                   |            |       |                |                         |
| 1                     | 3         | W         |          | Porcentaje Pag/Modif                                       |                         |                     |          |                     |            |                                  |                         |             |                   |            |       |                |                         |
| 1                     | 3         | W         | 001      | Operaciones Ajenas   |                         |                     |          |                     |            |                                  |                         |             |                   |            |       |                |                         |
| 1                     | 3         | W         | 001      | Aprobado   |                         |                     |          |                     |            |                                  |                         |             |                   |            |       |                |                         |
| 1                     | 3         | W         | 001      | Modificado   |                         |                     |          |                     |            |                                  |                         |             |                   |            |       |                |                         |
| 1                     | 3         | W         | 001      | Devengado  |                         |                     |          |                     |            |                                  |                         |             |                   |            |       |                |                         |
| 1                     | 3         | W         | 001      | Pagado   |                         |                     |          |                     |            |                                  |                         |             |                   |            |       |                |                         |
| 1                     | 3         | W         | 001      | Porcentaje Pag/Aprob                                       |                         |                     |          |                     |            |                                  |                         |             |                   |            |       |                |                         |
| 1                     | 3         | W         | 001      | Porcentaje Pag/Modif                                       |                         |                     |          |                     |            |                                  |                         |             |                   |            |       |                |                         |

1/ Las sumas parciales y total pueden no coincidir debido al redondeo. El símbolo -0- corresponde a porcentajes menores a 0.05% o mayores a 500%.  
Fuente: Presupuesto Aprobado y Modificado, sistemas globalizadores de la Secretaría de Hacienda y Crédito Público, Presupuesto Devengado y Pagado, el ente público.

|  |   |   |
|--|---|---|
| <p>TITULAR DEL ENTE PÚBLICO</p>  <p>Dr. José Alberto García Aranda<br/>Director General</p> | <p>DIRECTOR DE ADMINISTRACIÓN</p>  <p>C.P. Carlos Rogelio Plascencia Pacheco<br/>Director de Administración</p> | <p>SUBDIRECTOR DE RECURSOS FINANCIEROS</p>  <p>C.P. Luis Márquez Plaza<br/>Subdirector de Recursos Financieros</p> |
|--|---|---|

# CUENTA PÚBLICA 2016

CUENTA PÚBLICA 2016  
GASTO POR CATEGORÍA PROGRAMÁTICA (ARMONIZADO)<sup>1/</sup>  
12 SALUD  
NBG HOSPITAL INFANTIL DE MÉXICO FEDERICO GÓMEZ  
(PESOS)


| CONCEPTO   | APROBADO      | AMPLIACIONES /<br>(REDUCCIONES) | MODIFICADO    | DEVENGADO     | PAGADO        | SUBTÉRMINO <sup>2/</sup> |
|--|---------------|---------------------------------|---------------|---------------|---------------|--------------------------|
|  | 1             | 2 = (1-3)                       | 3             | 4             | 5             | 6 = (3+4)                |
| <b>Programas Federales</b>   | 1,690,657,611 | 73,768,381                      | 1,764,425,992 | 1,699,249,639 | 1,665,022,748 | 65,176,353               |
| <b>Desempeño de las Funciones</b>  | 1,619,257,988 | 53,156,692                      | 1,672,414,680 | 1,610,224,536 | 1,575,997,645 | 62,190,144               |
| Prestación de Servicios Públicos   | 1,572,412,804 | 56,449,564                      | 1,628,862,368 | 1,566,676,065 | 1,532,449,174 | 62,186,303               |
| Proyectos de Inversión   | 45,657,984    | -3,292,872                      | 42,365,112    | 42,361,271    | 42,361,271    | 3,841                    |
| Planeación, seguimiento y evaluación de políticas públicas                 | 1,187,200     |                                 | 1,187,200     | 1,187,200     | 1,187,200     |                          |
| <b>Administrativos y de Apoyo</b>  | 71,399,623    | 20,611,689                      | 92,011,312    | 89,025,103    | 89,025,103    | 2,986,209                |
| Apoyo al proceso presupuestario y para mejorar la eficiencia institucional | 65,327,713    | 18,179,715                      | 83,507,428    | 80,521,219    | 80,521,219    | 2,986,209                |
| Apoyo a la función pública y al mejoramiento de la gestión                 | 6,071,910     | 2,431,974                       | 8,503,884     | 8,503,884     | 8,503,884     |                          |
| Operaciones ajenas   |               |                                 |               |               |               |                          |
| <b>Total del Gasto</b>   | 1,690,657,611 | 73,768,381                      | 1,764,425,992 | 1,699,249,639 | 1,665,022,748 | 65,176,353               |

1/ Las sumas parciales y total pueden no coincidir debido al redondeo.

2/ Corresponde a las Economías Presupuestarias.


Fuente: Presupuesto Aprobado y Modificado, sistemas globalizadores de la Secretaría de Hacienda y Crédito Público. Presupuesto Devengado y Pagado, el ente público.

TITULAR DEL ENTE PÚBLICO




Dr. José Alberto García Aranda  
Director General

DIRECTOR DE ADMINISTRACIÓN



C.P. Carlos Rogelio Plascencia Pacheco  
Director de Administración

SUBDIRECTOR DE RECURSOS FINANCIEROS



C.P. Luis Márquez Plaza  
Subdirector de Recursos Financieros


**III. CONCILIACIÓN ENTRE LOS INGRESOS PRESUPUESTARIOS Y CONTABLES Y CONCILIACIÓN ENTRE LOS EGRESOS PRESUPUESTARIOS Y LOS GASTOS CONTABLES.**

**HOSPITAL INFANTIL DE MÉXICO FEDERICO GOMEZ**  
**Conciliación entre los Ingresos Presupuestarios y Contables**  
**Correspondiente del 01 de Enero al 31 de Diciembre 2016**

(Cifras en pesos)

|  |            |                      |
|--|------------|----------------------|
| <b>1. Ingresos Presupuestarios</b>   |            | <b>1,695,378,682</b> |
| <b>2. Más ingresos contables no presupuestarios</b>                            |            | <b>135,517</b>       |
| Incremento por variación de inventarios  | -          |                      |
| Disminución del exceso de estimaciones por pérdida o deterioro u obsolescencia | -          |                      |
| Disminución del exceso de provisiones  | -          |                      |
| Otros ingresos y beneficios varios   | 135,517    |                      |
| Otros ingresos contables no presupuestarios                                    | -          |                      |
| <b>3. Menos ingresos presupuestarios no contables</b>                          |            | <b>42,428,343</b>    |
| Productos de capital   | 42,361,272 |                      |
| Aprovechamientos capital   | -          |                      |
| Ingresos derivados de financiamientos  | -          |                      |
| Otros Ingresos presupuestarios no contables                                    | 67,071     |                      |
| <b>4. Ingresos Contables (4 = 1 + 2 - 3)</b>                                   |            | <b>1,653,085,856</b> |

**ELABORÓ**


  
 L.C. Susana Botello Reyes  
 Jefa del Departamento de Contabilidad


  
 C. Raul Angeles Aparicio  
 Jefe del Departamento de Presupuesto

HOSPITAL INFANTIL DE MÉXICO FEDERICO GOMEZ  
 Conciliación entre los Egresos Presupuestarios y los Gastos Contables  
 Correspondiente del 01 de Enero al 31 de Diciembre 2016  
 (Cifras en pesos)

|   |            |                      |
|---|------------|----------------------|
| <b>1. Total de egresos (presupuestarios)</b>                                      |            | <b>1,699,249,639</b> |
| <b>2. Menos egresos presupuestarios no contables</b>                              |            | <b>74,061,994</b>    |
| Mobiliario y equipo de administración   | -          |                      |
| Mobiliario y equipo educacional y recreativo                                      | -          |                      |
| Equipo e instrumental médico y de laboratorio                                     | -          |                      |
| Vehículos y equipo de transporte  | -          |                      |
| Equipo de defensa y seguridad   | -          |                      |
| Maquinaria, otros equipos y herramientas  | -          |                      |
| Activos biológicos  | -          |                      |
| Bienes inmuebles  | -          |                      |
| Activos intangibles   | -          |                      |
| Obra pública en bienes propios  | 42,361,272 |                      |
| Acciones y participaciones de capital   | -          |                      |
| Compra de títulos y valores   | -          |                      |
| Inversiones en fideicomisos, mandatos y otros análogos                            | -          |                      |
| Provisiones para contingencias y otras erogaciones especiales                     | -          |                      |
| Amortización de la deuda publica  | -          |                      |
| Adeudos de ejercicios fiscales anteriores (ADEFAS)                                | -          |                      |
| Otros Egresos Presupuestales No Contables   | 31,700,722 |                      |
| <b>3. Más gastos contables no presupuestales</b>                                  |            | <b>127,359,160</b>   |
| Estimaciones, depreciaciones, deterioros, obsolescencia y amortizaciones          | 95,271,947 |                      |
| Provisiones   | -          |                      |
| Disminución de inventarios  | -          |                      |
| Aumento por insuficiencia de estimaciones por pérdida o deterioro u obsolescencia | -          |                      |
| Aumento por insuficiencia de provisiones  | -          |                      |
| Otros Gastos  | -          |                      |
| Otros Gastos Contables No Presupuestales  | 32,087,213 |                      |
| <b>4. Total de Gasto Contable (4 = 1 - 2 + 3)</b>                                 |            | <b>1,752,546,805</b> |

ELABORÓ

  
 L.C. Susana Botello Reyes  
 Jefa del Departamento de Contabilidad

  
 C. Raul Angeles Aparicio  
 Jefe del Departamento de Presupuesto

**IV. NOTAS A LOS ESTADOS PRESUPUESTALES**





# HOSPITAL INFANTIL DE MÉXICO FEDERICO GÓMEZ

## Notas a los estados presupuestales.

Por el año que terminó el 31 de diciembre de 2016

(Cifras expresadas en miles de pesos)

---

### **1. Constitución y objeto social**

El 3 de diciembre de 1987 se publicó en el Diario Oficial de la Federación el decreto del Ejecutivo Federal por el que se creó el Hospital Infantil de México Federico Gómez como un Organismo Público Descentralizado con personalidad jurídica y patrimonio propio. Posteriormente, mediante un nuevo decreto presidencial publicado en el Diario Oficial de la Federación del 26 de mayo del 2000, el Hospital Infantil de México se integró al Sector Salud y su organización y funcionamiento están regulados por la Ley de los Institutos Nacionales de Salud.

De conformidad con lo estipulado en el decreto presidencial publicado en el Diario Oficial de la Federación del 3 de diciembre de 1987, el Hospital Infantil de México Federico Gómez tendrá como objeto la prestación de servicios de salud particularmente en materia de atención médica en aspectos preventivos, curativos, quirúrgicos y de rehabilitación de niños enfermos, fundamentalmente a aquellos de escasos recursos económicos y de realizar estudios e investigaciones clínicas y biomédicas en el área de los padecimientos de la población desde la infancia hasta la adolescencia.

### **2. Normatividad gubernamental**

Las principales normas y disposiciones gubernamentales mediante las cuales se rige la actuación del Hospital para operar como ente de la Administración Pública Federal y para reunir, clasificar, registrar y reportar la información presupuestal que incluye los estados de ingresos y egresos presupuestales:

- La Ley Federal de Presupuesto y Responsabilidad Hacendaria.
- Reglamento de la Ley Federal de Presupuesto y Responsabilidad Hacendaria.
- Ley Federal de Entidades Paraestatales.
- Ley de los Institutos Nacionales de Salud.
- Decreto de Presupuesto de Egresos de la Federación para el ejercicio Fiscal 2016.
- Clasificador por Objeto de Gasto para la Administración Pública Federal.
- Decreto que establece las Medidas para el uso eficiente, transparente y eficaz de los recursos públicos, y las acciones de disciplina presupuestaria en el ejercicio del gasto público, así como para la modernización de la Administración Pública Federal.

- 
- De las disposiciones de Austeridad, Ajuste del Gasto Corriente, Mejora y Modernización de la Gestión Pública.
  - De los Lineamientos Específicos para la Aplicación y Seguimiento de las de Medidas de Austeridad y Disciplina del Gasto de la Administración Pública.

Los ingresos y egresos presupuestales, están agrupados conforme lo establece el clasificador por el objeto de gasto emitido por la Secretaría de Hacienda y Crédito Público.

### **3. Cumplimiento global de metas por programa.**

Cumplimiento global de metas – A continuación, se presentan los comentarios sobre la evaluación llevada a cabo a los informes elaborados por el Organismo para dar seguimiento al ejercicio programático, denominados como “Análisis del Cumplimiento de las Metas Presupuestarias”, cabe mencionar que dichos informes fueron preparados con los requerimientos de información de la Cuenta de la Hacienda Pública Federal 2016.

Respecto a las metas establecidas, operaciones y servicios se muestra:



**HOSPITAL INFANTIL DE MÉXICO FEDERICO GÓMEZ  
RESUMEN DEL CUMPLIMIENTO DE METAS 2016**

| Actividad Institucional | Descripción de la meta   | Unidad de Medida   | Metas Acumuladas al 4to Trimestre |           | Presupuesto (miles de pesos) |                  | % de cumplimiento |             |
|-------------------------|--|--|-----------------------------------|-----------|------------------------------|------------------|-------------------|-------------|
|                         |  |  | Programada                        | Realizada | Modificado Autorizado        | Ejercido         | Meta              | Presupuesto |
|                         | <b><i>Institucionales asociadas a metas</i></b>                          |  |                                   |           |                              |                  |                   |             |
|                         | <b>Desarrollo Social</b>   |  |                                   |           |                              |                  |                   |             |
| E010                    | Formación de Recursos Humanos Especializados para la Salud               | Número de médicos que obtienen constancia de conclusión de estudios de especialidad, subespecialidad y alta especialidad | 157                               | 159       | 79,719                       | 78,891           | 101.3             | 99.0        |
| P016                    | Prevención y Atención de VIH/SIDA y otras ITS                            | N/A  | 0                                 | 0         | 1,187                        | 1,187            |                   | 100.0       |
|                         | <b>Desarrollo Económico</b>  |  |                                   |           |                              |                  |                   |             |
| E022                    | Investigación y desarrollo tecnológico en salud                          | Artículos publicados   | 90                                | 117       | 96,790                       | 95,421           | 130.0             | 98.6        |
|                         | <b>Eficiencia</b>  |  |                                   |           |                              |                  |                   |             |
| E023                    | Prestación de Servicios en los Diferentes Niveles de Atención a la Salud | Número de egresos hospitalarios por mejoría  | 7,062                             | 7,585     | 1,452,354                    | 1,392,364        | 107.4             | 95.9        |
| K011                    | Proyectos de Infraestructura de Salud                                    | Conservación y mantenimiento   | N/A                               | N/A       | 42,365                       | 42,361           |                   | 100.0       |
|                         | <b><i>Institucionales no asociadas a metas</i></b>                       |  |                                   |           |                              |                  |                   |             |
| O001                    | Actividades de Apoyo a la Función Pública y Buen Gobierno                | N/A  | N/A                               | N/A       | 8,504                        | 8,504            |                   | 100.0       |
| M001                    | Actividades de Apoyo Administrativo                                      | N/A  | N/A                               | N/A       | 83,507                       | 80,521           |                   | 96.4        |
| <b>TOTAL</b>            |  |  |                                   |           | <b>1,764,426</b>             | <b>1,699,250</b> |                   | <b>96.3</b> |

---

#### **A. E010 Formación de recursos especializados para la salud.**

El Hospital tuvo como objetivo dentro de esta Actividad Institucional contribuir a mejorar las condiciones de salud de la población incrementando las capacidades técnicas de los profesionistas prestadores de servicios médicos para lo cual se estableció un indicador a lograr de 157 alumnos.

De la meta original programada en el Hospital Infantil de México Federico Gómez de 157 alumnos, de un total de 170 que en términos porcentuales es de 92.4 por ciento, se formaron 159 de 174 alumnos inscritos lo que representa el 91.4 por ciento de la meta, los logros en la formación de recursos humanos para la salud fue superior a la meta programada; derivado de lo anterior se concluyeron satisfactoriamente los cursos, 159 de un total de 174 alumnos inscritos; así se cumplió con el universo de cobertura previsto. En Capacitación Técnica y Gerencial de Recursos Humanos para la salud, se capacitó a 1,180 servidores públicos de 1,655 obteniéndose el 71.3 por ciento de la meta programada derivado de la disminución del presupuesto en estos programas.

El Hospital en esta actividad ejerció un presupuesto de 78,891.1 que corresponde al 99.0 por ciento del presupuesto modificado autorizado la variación se deriva de la no captación de recursos propios.

#### **B. E022 Investigación y desarrollo tecnológico en salud.**

El objetivo de esta Actividad Institucional consiste en contribuir a mejorar las condiciones de la salud de la población generando nuevos métodos y procedimientos de atención médica; así como beneficiar a la población mediante la difusión de métodos y procedimientos de vanguardia para la prevención, diagnóstico, tratamiento y rehabilitación en la atención de la salud en revistas de alto impacto.

De conformidad al procedimiento señalado por la Secretaría de Hacienda y Crédito Público, se registra un cumplimiento de 130.0 por ciento respecto a la meta original; ya que se registraron 27 artículos más de los programados (117 vs. 90).

El Hospital en esta actividad ejerció un presupuesto de 95,420.9 que corresponde al 98.6 por ciento del presupuesto modificado autorizado, la variación se deriva de la no captación de recursos propios.

#### **C. E023 Prestación de servicios en los diferentes niveles de atención a la salud.**

A través de esta Actividad se contribuirá a mejorar las condiciones de salud de la población, atendiendo la demanda de servicios de salud en los institutos nacionales de salud, hospitales de alta especialidad y otras entidades que operan en el marco del programa.

---

El Hospital Infantil de México Federico Gómez llevó a cabo acciones que consistieron en otorgar atención médica de alta calidad y alta especialidad a la población no asegurada observando un trato digno a 7,585 pacientes egresados por mejoría de 7,062 programados, lo que significó un 7.4 por ciento superior al compromiso original.

El Hospital en esta actividad ejerció un presupuesto de 1,392,364.1 que corresponde al 95.9 por ciento del presupuesto modificado autorizado, la variación se deriva de la no captación de recursos propios.

#### **D. Actividades institucionales no asociadas a metas.**

Del presupuesto total ejercido durante el 2016, el Hospital Infantil de México Federico Gómez destino recursos presupuestales a la operación de las actividades institucionales no asociadas a metas por un monto de 89,025.1 como son las funciones del Órgano Interno de Control y la operación de los Servicios de Apoyo Administrativo.

Las variaciones presupuestarias por actividad institucional no asociadas a metas son las siguientes:

|      | <b>ACTIVIDAD INSTITUCIONAL</b>                            | <b>MODIFICADO<br/>AUTORIZADO</b> | <b>EJERCIDO</b> | <b>% EJERCIDO /<br/>MODIFICADO</b> |
|------|---|----------------------------------|-----------------|------------------------------------|
| O001 | Actividades de apoyo a la Función Pública y Buen Gobierno | 8,503.9                          | 8,503.9         | 100.0                              |
| M001 | Servicios de Apoyo Administrativo                         | 83,507.4                         | 80,521.2        | 96.4                               |
|      | <b>TOTAL</b>  | <b>92,011.3</b>                  | <b>89,025.1</b> | <b>96.8</b>                        |

#### **a) O001 Actividad de apoyo a la Función Pública y buen gobierno.**

El presupuesto original modificado de 8,503.9 fue ejercido al 100.0 por ciento y distribuidos en los capítulos de gastos siguientes:

- Del Capítulo 1000 Servicios Personales, el presupuesto ejercido fue de 7,487.5, que corresponde al 100.0 por ciento del presupuesto modificado autorizado.
- Del Capítulo 2000 Materiales y Suministros, el modificado autorizado es de 530.2 y fueron ejercidos al 100.0 por ciento.
- Del Capítulo 3000 Servicios Generales, el presupuesto modificado autorizado fue de 486.2 y se ejercieron al 100.0 por ciento.

---

**b) M001 Actividad de apoyo administrativo.**

El presupuesto modificado de 83,507.4 de los cuales se ejercieron 80,521.2 distribuidos en los capítulos de gastos siguientes:

- Del Capítulo 1000 Servicios Personales, el presupuesto modificado autorizado fue de 68,214.0 se ejercieron al 100 por ciento.
- Del Capítulo 2000 Materiales y Suministros, el presupuesto modificado autorizado fue de 6,123.4 se ejercieron 4,500.9 que corresponde al 73.5 por ciento, derivado a la no captación de recursos.
- Del Capítulo 3000 Servicios Generales, el presupuesto modificado autorizado fue de 9,170.1 se ejercieron 7,806.3 que corresponden al 85.1 por ciento esta variación corresponde a la no captación de recursos.

**4. Variaciones y ahorros en el presupuesto.**

Al cierre del ejercicio 2016, de conformidad con las cifras presupuestales, las variaciones por capítulo de gasto a través del comparativo del presupuesto modificado autorizado contra el presupuesto de recursos ejercidos, son los siguientes:

| <b>Concepto</b>                             | <b>Variación Ejer/Mod</b> | <b>%</b> |
|---|---------------------------|----------|
| <b>Gasto corriente de operación:</b>        |                           |          |
| 1000 Servicios personales                   | 0                         | 0        |
| 2000 Materiales y Suministros               | 31,293                    | 13.7     |
| 3000 Servicios Generales                    | 33,880                    | 14.5     |
| <b>Gasto de capital (Inversión física):</b> |                           |          |
| 5000 Bienes muebles                         | 0                         | 0.0      |
| 6000 Obra Pública                           | 4                         | 0.0      |
| <b>Subsidios</b>                            |                           |          |
| 7000 Subsidios                              | 0                         | 0        |

**Capítulo 1000 Servicios Personales**

El presupuesto que se ejerció en este capítulo fue de 1,039,909.7 corresponde al 100.0 por ciento del presupuesto modificado autorizado para el ejercicio 2016, por lo que no existe variación.

**Capítulo 2000 Materiales y Suministros**

El presupuesto que se ejerció en este capítulo fue de 417,448.7 corresponde al 93.0 por ciento del presupuesto modificado autorizado para el ejercicio 2016, la variación

---

corresponde a Recursos Propios, fue derivado de la no captación de recursos.

### **Capítulo 3000 Servicios Generales**

El presupuesto que se ejerció en este capítulo fue de 233,409.6 corresponde al 85.5 por ciento del presupuesto modificado autorizado para el ejercicio 2016, la variación fue derivado de la no captación de recursos propios.

### **Capítulo 5000 Bienes muebles e inmuebles**

No se asignaron recursos al presupuesto 2016 para este capítulo.

### **Capítulo 6000 Obra Pública**

El presupuesto que se ejerció en este capítulo fue de 42,361.3 corresponde al 100.0 por ciento del presupuesto modificado autorizado para el ejercicio 2016.

### **5.- Disposiciones de racionalidad y austeridad presupuestaria**

Se mantuvo un estricto control de los consumos energéticos, mediante la racionalidad y la sustitución de equipos y alumbrado más eficientes y ahorradores para alcanzar la meta señalada en el Programa de Ahorro establecido al inicio del año, respetando el Protocolo de actividades para la implementación acciones de eficiencia energética en inmueble, flotas vehiculares e instalaciones de la Administración Pública Federal.

### **6. Sistema integral de información**

Las cifras presupuestales presentadas en los formatos del Sistema Integral de Información fueron revisadas y comparadas con las presentadas en los estados analíticos de ingresos presupuestales y del ejercicio presupuestal del gasto.

### **7. Reintegros a la Tesorería de la Federación**

Durante el ejercicio presupuestal 2016 se realizaron reintegros por:

| <b>Línea de captura</b> | <b>Fecha</b> | <b>Monto</b> |
|-------------------------|--------------|--------------|
| 0016AAPA083538287488    | 04/04/2016   | 436,753.74   |
| 0016AARS233538412481    | 15/04/2016   | 6,729.06     |
| 0016AASO243538471463    | 21/04/2016   | 7,226.93     |
| 0016AAXI203538789479    | 23/05/2016   | 1,823.34     |


(Continúa)

(Concluye)


| Línea de captura     | Fecha      | Monto             |
|----------------------|------------|-------------------|
| 0016ABEL963539260414 | 07/07/2016 | 375.90            |
| 0016ABEL983539263470 | 07/07/2016 | 969.27            |
| 0016AAXQ713538824423 | 25/05/2016 | 7,073.94          |
| 0016ABEL933539260412 | 07/07/2016 | 783.88            |
| 0016ABEL883539268475 | 07/07/2016 | 370.66            |
| 0016ABEL863539266474 | 07/07/2016 | 556.00            |
| 0016ABLP933539760464 | 26/08/2016 | 202.73            |
| 0016ABPG703539947473 | 14/09/2016 | 3,862.53          |
| 0016ABTI973540236459 | 11/10/2016 | 2,080.82          |
| 0016ACFP913540949450 | 21/12/2016 | 5,788.74          |
| 0016ACGA863540969457 | 22/12/2016 | 5,740.16          |
| 0016ACGL003540977413 | 23/12/2016 | 104,231.40        |
| 0016ACHH103541031432 | 30/12/2016 | 3,126.94          |
| <b>T o t a l</b>     |            | <b>587,696.04</b> |

#### 8. Presión de Gasto de 2016

Al cierre del ejercicio 2016 hay un pasivo circulante de 119,952.0, cabe destacar que se solventará con recursos que nos adeuda Seguro Popular del ejercicio 2016.



Dr. José Alberto García Aranda  
Director General



C.P. Carlos R. Plascencia Pacheco  
Director de Administración