

**INSTITUTO NACIONAL DE LA INFRAESTRUCTURA  
FÍSICA EDUCATIVA (INIFED)**

**(ORGANISMO PÚBLICO DESCENTRALIZADO)**

**ESTADOS FINANCIEROS DICTAMINADOS  
AL 31 DE DICIEMBRE DEL 2016 Y 2015**


**INSTITUTO NACIONAL DE LA INFRAESTRUCTURA  
FÍSICA EDUCATIVA (INIFED)**

**(ORGANISMO PÚBLICO DESCENTRALIZADO)**

**ESTADOS FINANCIEROS DICTAMINADOS  
AL 31 DE DICIEMBRE DEL 2016 Y 2015**

**CONTENIDO**

Informe del Auditor Independiente	3
Estado de Situación Financiera	4
Estado de Actividades	5
Estado de Cambios en la Situación Financiera	6
Estado Variación en la Hacienda Pública	7
Estado Analítico del Activo	8
Estado Analítico de la Deuda y Otros Pasivos	9
Estado de Flujos de Efectivo	10
Reporte del Patrimonio	11
Informe sobre Pasivos Contingentes	12
Notas a los Estados Financieros	15
- Notas de Desglose	
- Notas de Memoria (Cuentas de Orden)	
- Notas de Gestión Administrativa	



CONTADORES  
PUBLICOS Y  
ASESORES  
DE NEGOCIOS



## INFORME DEL AUDITOR INDEPENDIENTE

**A la Secretaría de la Función Pública  
A la H. Junta de Gobierno del Instituto Nacional  
de la Infraestructura Física Educativa.**

### Opinión con Salvedades

Hemos auditado los estados financieros adjuntos del **Instituto Nacional de la Infraestructura Física Educativa (Organismo Público Descentralizado)**, que comprenden el estado de situación financiera, el estado analítico del activo, el estado analítico de la deuda y otros pasivos al 31 de diciembre de 2016, y el estado de actividades, el estado de variación en la hacienda pública, el estado de flujos de efectivo, el estado de cambios en la situación financiera, el informe sobre pasivos contingentes y el reporte del patrimonio, correspondientes al ejercicio terminado en dicha fecha, así como las notas explicativas a los estados financieros que incluyen un resumen de las políticas contables significativas.

En nuestra opinión, excepto por los efectos de las cuestiones descritas en los párrafos de “Fundamento de la opinión con salvedades” de nuestro informe, los estados financieros adjuntos, que se describen en el párrafo anterior, están preparados en todos los aspectos materiales, de conformidad con las disposiciones en materia de información financiera que se indican en la Nota 20 de Gestión Administrativa a los estados financieros que se acompañan y que están establecidas en la Ley General de Contabilidad Gubernamental (LGCG).

### Fundamento de la opinión con salvedades

- a) No nos fue proporcionado el catálogo de cuentas integrado por la lista de cuentas, los instructivos de manejo de cuentas y las guías contabilizadoras debidamente actualizadas con las últimas reformas emitidas por el Consejo Nacional de Armonización Contable (CONAC) y publicado en el Diario Oficial de la Federación (DOF).
- b) El INIFED cuenta con dos sistemas electrónicos para el proceso de los registros contables (COI y SIAC “sistema integral de armonización contable”) y para la aplicación de los momentos presupuestales, utiliza la herramienta Excel; de lo antes mencionado, la administración indica que el SIAC solo se encuentra trabando en un ambiente de prueba; en nuestra opinión, el sistema electrónico de generación de información financiera y presupuestal no se ha adaptado al Acuerdo por el que se determina la norma de información financiera para precisar los alcances del acuerdo I aprobado por el CONAC, en reunión del 3 de mayo de 2013 y publicado el 16 de mayo de ese mismo año en el Diario Oficial de la Federación, el cual debió aplicarse desde el pasado 30 de junio de 2014.




La Ley General de Contabilidad Gubernamental en el artículo 16 determina que “El sistema al que deberán sujetarse los entes públicos, registrará de manera armónica, delimitada y específica las operaciones presupuestarias y contables derivadas de la gestión pública, así como otros flujos económicos. Así mismo, generará estados financieros, confiables, oportunos, comprensibles, periódicos y comparables, los cuales serán expresados en términos monetarios”, de la lectura de este artículo se desprende que una obligación es el registro de las operaciones presupuestarias y contables y otra lo es la generación de estados financieros periódicos.

Así mismo, en el artículo 40 establece que “Los procesos administrativos de los entes públicos que impliquen transacciones presupuestarias y contables generarán el registro automático y por única vez de las mismas en los momentos contables correspondientes.

Hemos llevado a cabo nuestra auditoría de conformidad con las Normas Internacionales de Auditoría. Nuestras responsabilidades, de acuerdo con estas normas, se describen con más detalle en la sección “Responsabilidades del auditor para la auditoría de los estados financieros” de nuestro informe. Somos independientes del **Instituto Nacional de la Infraestructura Física Educativa** de conformidad con el Código de Ética Profesional del Instituto Mexicano de Contadores Públicos, A. C. (Código de Ética Profesional), junto con los requerimientos de ética que son aplicables a nuestras auditorías de los estados financieros en México, y hemos cumplido con las demás responsabilidades de ética de conformidad con esos requerimientos y con el Código de Ética Profesional. Consideramos que la evidencia de auditoría que hemos obtenido proporciona una base suficiente y adecuada para nuestra opinión con salvedades.

### **Párrafo de énfasis base de preparación contable y utilización de este informe**

Llamamos la atención sobre la Nota 20 de Notas de Gestión Administrativa a los estados financieros adjuntos en la que se describen las bases contables utilizadas para la preparación de los mismos. Dichos estados financieros fueron preparados para cumplir con los requerimientos normativos gubernamentales a que está sujeta la entidad y para ser integrados en el Reporte de la Cuenta de Pública Federal, los cuales están presentados en los formatos que para tal efecto fueron establecidos por la Unidad de Contabilidad Gubernamental de la Secretaría de Hacienda y Crédito Público; consecuentemente, éstos pueden no ser apropiados para otra finalidad. Nuestra opinión no se modifica por esta cuestión.



CONTADORES  
PUBLICOS Y  
ASESORES  
DE NEGOCIOS



## Otra Cuestión

Los estados financieros por el ejercicio terminado el 31 de diciembre de 2015, fueron dictaminados por otro contador público independiente quien expresó una opinión sin salvedades sobre dichos estados financieros el 29 de marzo de 2016.

### **Responsabilidad de la administración y de los encargados del gobierno de la entidad sobre los estados financieros**

La administración del **Instituto Nacional de la Infraestructura Física Educativa** es responsable de la preparación y presentación de los estados financieros adjuntos de conformidad con las disposiciones en materia de información financiera establecidas en la Ley General de Contabilidad Gubernamental que se describen en la Nota 20 de las Notas de Gestión Administrativa a dichos estados financieros, y del control interno que la administración consideró necesario para permitir la preparación de estos estados financieros libres de incorrección material, debida a fraude o error.

En la preparación de los estados financieros, la administración es responsable de la valoración de la capacidad de la entidad para continuar operando como una entidad en funcionamiento, revelando, en su caso, las cuestiones relativas a la entidad en funcionamiento y utilizando las bases contables aplicables a una entidad en funcionamiento, a menos que la administración tenga la intención de liquidar la entidad o cesar sus operaciones, o bien no exista una alternativa realista.

Los encargados del gobierno del **Instituto Nacional de la Infraestructura Física Educativa (INIFED)** son responsables de la supervisión del proceso de información financiera del ente público.

### **Responsabilidad del auditor sobre la auditoría de los estados financieros**

Nuestros objetivos son obtener una seguridad razonable sobre de que los estados financieros, en su conjunto, se encuentran libres de incorrección material, debido a fraude o error, y emitir un informe de auditoría que contiene nuestra opinión. Seguridad razonable es un alto nivel de seguridad, pero no es una garantía, de que una auditoría realizada de conformidad con las Normas Internacionales de Auditoría siempre detecte una incorrección material cuando existe. Las incorrecciones pueden deberse a fraude o error y son consideradas materiales si individualmente, o en su conjunto, puede preverse razonablemente que influyan en las decisiones económicas que los usuarios hacen basándose en los estados financieros.



CONTADORES  
PUBLICOS Y  
ASESORES  
DE NEGOCIOS



Como parte de una auditoría de conformidad con las Normas Internacionales de Auditoría, aplicamos nuestro juicio profesional y mantenemos una actitud de escepticismo profesional durante toda la auditoría. También:

- Identificamos y evaluamos los riesgos de incorrección material en los estados financieros, debida a fraude o error, diseñamos y aplicamos los procedimientos de auditoría para responder a esos riesgos y obtener evidencia de auditoría suficiente y apropiada para obtener una base para nuestra opinión. El riesgo de no detectar una incorrección material debida a fraude es mayor que en el caso de una incorrección material, ya que el fraude puede implicar colusión, falsificación, manifestaciones intencionalmente erróneas, omisiones intencionales o la anulación del control interno.
- Obtenemos conocimiento del control interno importante para la auditoría con el fin de diseñar los procedimientos de auditoría que consideramos adecuados en las circunstancias, y no con la finalidad de expresar una opinión sobre la eficacia del control interno de la entidad.
- Evaluamos lo apropiado de las políticas contables utilizadas y la razonabilidad de las estimaciones contables, así como las revelaciones hechas por la administración de la entidad.
- Concluimos sobre lo apropiado del uso de la administración de las bases contables aplicables a una entidad en funcionamiento y, con base en la evidencia de auditoría obtenida, concluimos sobre si existe o no una incertidumbre importante relacionada con eventos o con condiciones que pueden originar dudas significativas sobre la capacidad de la entidad para continuar como entidad en funcionamiento. Si concluimos que existe una incertidumbre importante, se nos requiere que llamemos la atención en nuestro informe de auditoría sobre la correspondiente información revelada en los estados financieros o, si dicha revelación es insuficiente, que expresemos una opinión modificada. Nuestras conclusiones se basan en la evidencia de auditoría obtenida hasta la fecha de nuestro informe. Sin embargo, hechos o condiciones futuros pueden ser causa de que la entidad deje de ser una entidad en funcionamiento.



CONTADORES  
PUBLICOS Y  
ASESORES  
DE NEGOCIOS



Nos comunicamos con los responsables del gobierno del **Instituto Nacional de la Infraestructura Física Educativa** en relación, entre otras cuestiones, con el alcance planeado y el momento de realización de la auditoría y los hallazgos importantes de la auditoría, así como cualquier deficiencia significativa en el control interno que identificamos durante nuestra auditoría.

**Solloa-Nexia, S.C.**

**C.P.C. Víctor Gutiérrez Olvera**

**Naucalpan de Juárez, Estado de  
México a 15 de marzo de 2017**

# CUENTA PÚBLICA 2016

CUENTA PÚBLICA 2016  
ESTADO DE SITUACIÓN FINANCIERA  
AL 31 DE DICIEMBRE DE 2016 Y 2015  
(PESOS)


Instituto Nacional de la Infraestructura Física Educativa

CONCEPTO	2016	2015	CONCEPTO	2016	2015
<b>ACTIVO</b>			<b>PASIVO</b>		
<b>Activo Circulante</b>			<b>Pasivo Circulante</b>		
Efectivo y Equivalentes	214,312,101	93,787,223	Cuentas por Pagar a Corto Plazo	381,667,837	807,173,087
Derechos a Recibir Efectivo o Equivalentes	1,336,758,995	638,325,916	Documentos por Pagar a Corto Plazo	0	0
Derechos a Recibir Bienes o Servicios	24,021,649	39,993,752	Porción a Corto Plazo de la Deuda Pública a Largo Plazo	0	0
Inventarios	0	0	Títulos y Valores a Corto Plazo	0	0
Almacenes	3,217,681	2,288,946	Pasivos Diferidos a Corto Plazo	0	0
Estimación por Pérdida o Deterioro de Activos Circulantes	0	0	Fondos y Bienes de Terceros en Garantía y/o Administración a Corto Plazo	0	0
Otros Activos Circulantes	1,554,544,289	1,207,201,377	Provisiones a Corto Plazo	1,549,286,571	1,210,634,310
<b>Total de Activos Circulantes</b>	<b>3,132,854,715</b>	<b>1,981,597,214</b>	Otros Pasivos a Corto Plazo	0	0
<b>Activo No Circulante</b>			<b>Total de Pasivos Circulantes</b>	<b>1,930,954,408</b>	<b>2,017,807,397</b>
Inversiones Financieras a Largo Plazo	0	0	<b>Pasivo No Circulante</b>		
Derechos a Recibir Efectivo o Equivalentes a Largo Plazo	0	0	Cuentas por Pagar a Largo Plazo	0	0
Bienes Inmuebles, Infraestructura y Construcciones en Proceso	2,149,219,582	2,081,608,915	Documentos por Pagar a Largo Plazo	0	0
Bienes Muebles	573,609,885	400,952,096	Deuda Pública a Largo Plazo	0	0
Activos Intangibles	0	0	Pasivos Diferidos a Largo Plazo	0	0
Depreciación, Deterioro y Amortización Acumulada de Bienes	0	0	Fondos y Bienes de Terceros en Garantía y/o Administración a Largo Plazo	10,814,029	9,617,321
Activos Diferidos	121,931	121,931	Provisiones a Largo Plazo	0	0
Estimación por Pérdida o Deterioro de Activos no Circulantes	0	0	<b>Total de Pasivos No Circulantes</b>	<b>10,814,029</b>	<b>9,617,321</b>
Otros Activos no Circulantes	0	0	<b>Total del Pasivo</b>	<b>1,941,768,437</b>	<b>2,027,424,718</b>
<b>Total de Activos No Circulantes</b>	<b>2,722,951,498</b>	<b>2,482,682,942</b>	<b>HACIENDA PÚBLICA/ PATRIMONIO</b>		
<b>Total del Activo</b>	<b>5,855,806,213</b>	<b>4,464,280,156</b>	Hacienda Pública/Patrimonio Contribuido	1,861,026,062	1,860,756,717
			Aportaciones	1,789,634,406	1,789,365,061
			Donaciones de Capital	0	0
			Actualización de la Hacienda Pública / Patrimonio	71,391,656	71,391,656
			<b>Hacienda Pública/Patrimonio Generado</b>	<b>2,053,011,714</b>	<b>576,098,721</b>
			Resultados del Ejercicio (Ahorro/Desahorro)	1,468,876,894	779,817,042
			Resultados de Ejercicios Anteriores	584,134,820	-203,718,321
			Revalúos	0	0
			Reservas	0	0
			Rectificaciones de Resultados de Ejercicios Anteriores	0	0
			<b>Exceso o Insuficiencia en la Actualización de la Hacienda Pública/Patrimonio</b>	<b>0</b>	<b>0</b>
			Resultado por Posición Monetaria	0	0
			Resultado por Tenencia de Activos no Monetarios	0	0
			<b>Total Hacienda Pública/ Patrimonio</b>	<b>3,914,037,776</b>	<b>2,436,855,438</b>
			<b>Total del Pasivo y Hacienda Pública/Patrimonio</b>	<b>5,855,806,213</b>	<b>4,464,280,156</b>

Bajo protesta de decir verdad declaramos que los Estados Financieros y sus Notas son razonablemente correctos y responsabilidad del emisor.



Autorizó: Hugo Mendoza Rosas  
Gerente de Finanzas



Elaboró: María Guadalupe Romero Velázquez  
Subgerente de Contabilidad y Registro



# CUENTA PÚBLICA 2016


CUENTA PÚBLICA 2016  
ESTADO DE ACTIVIDADES  
DEL 1o. DE ENERO AL 31 DE DICIEMBRE DE 2016 Y 2015  
(PESOS)

Ente Público: Instituto Nacional de la Infraestructura Física Educativa

CONCEPTO	2016	2015	CONCEPTO	2016	2015
<b>INGRESOS Y OTROS BENEFICIOS</b>			<b>GASTOS Y OTRAS PÉRDIDAS</b>		
Ingresos de la Gestión	0	0	Gastos de Funcionamiento	411,593,761	375,109,431
Impuestos	0	0	Servicios Personales	169,770,589	162,922,864
Cuotas y Aportaciones de Seguridad Social	0	0	Materiales y Suministros	8,475,487	7,117,778
Contribuciones de Mejoras	0	0	Servicios Generales	233,347,685	205,068,789
Derechos	0	0	Transferencia, Asignaciones, Subsidios y Otras Ayudas	200,710,079	2,748,308,305
Productos de Tipo Corriente	0	0	Transferencias Internas y Asignaciones al Sector Público	0	0
Aprovechamientos de Tipo Corriente	0	0	Transferencias al Resto del Sector Público	0	0
Ingresos por Venta de Bienes y Servicios	0	0	Subsidios y Subvenciones	200,710,079	2,748,308,305
Ingresos no Comprendidos en las Fracciones de la Ley de Ingresos Causados en Ejercicios Fiscales Anteriores Pendientes de Liquidación o Pago	0	0	Ayudas Sociales	0	0
Participaciones, Aportaciones, Transferencias, Asignaciones, Subsidios y Otras Ayudas	1,872,400,514	3,844,260,011	Pensiones y Jubilaciones	0	0
Participaciones y Aportaciones	1,872,400,514	3,844,260,011	Transferencias a Fideicomisos, Mandatos y Contratos Análogos	0	0
Transferencias, Asignaciones, Subsidios y Otras Ayudas	0	0	Transferencias a la Seguridad Social	0	0
Otros Ingresos y Beneficios	208,780,220	58,974,767	Donativos	0	0
Ingresos Financieros	208,780,220	58,974,767	Transferencias al Exterior	0	0
Incremento por Variación de Inventarios	0	0	Participaciones y Aportaciones	0	0
Disminución del Exceso de Estimaciones por Pérdida o Deterioro u Obsolescencia	0	0	Participaciones	0	0
Disminución del Exceso de Provisiones	0	0	Aportaciones	0	0
Otros Ingresos y Beneficios Varios	0	0	Convenios	0	0
Total de Ingresos y Otros Beneficios	2,081,180,734	3,903,234,778	Intereses, Comisiones y Otros Gastos de la Deuda Pública	0	0
			Intereses de la Deuda Pública	0	0
			Comisiones de la Deuda Pública	0	0
			Gastos de la Deuda Pública	0	0
			Costo por Coberturas	0	0
			Apoyos Financieros	0	0
			Otros Gastos y Pérdidas Extraordinarias	0	0
			Estimaciones, Depreciaciones, Deterioros, Obsolescencia y Amortizaciones	0	0
			Provisiones	0	0
			Disminución de Inventarios	0	0
			Aumento por Insuficiencia de Estimaciones por Pérdida o Deterioro y Obsolescencia	0	0
			Aumento por Insuficiencia de Provisiones	0	0
			Otros gastos	0	0
			Inversión Pública	0	0
			Inversión Pública no Capitalizable	0	0
			Total de Gastos y Otras Pérdidas	612,303,840	3,123,417,736
			Resultados del Ejercicio (Ahorro/Desahorro)	1,468,876,894	779,817,042

Bajo protesta de decir verdad declaramos que los Estados Financieros y sus Notas son razonablemente correctos y responsabilidad del emisor.

  
Autorizó: Hugo Mendoza Rosas  
Gerente de Finanzas

  
Elaboró: María Guadalupe Romero Velazquez  
Subgerente de Contabilidad y Registro


# CUENTA PÚBLICA 2016

CUENTA PÚBLICA 2016  
ESTADO DE CAMBIOS EN LA SITUACIÓN FINANCIERA  
DEL 1o. DE ENERO AL 31 DE DICIEMBRE DE 2016 Y 2015  
(PESOS)


Ente Público: Instituto Nacional de la Infraestructura Física Educativa

CONCEPTO	Origen	Aplicación	CONCEPTO	Origen	Aplicación
<b>ACTIVO</b>	<b>15,972,103</b>	<b>1,407,498,160</b>	<b>PASIVO</b>	<b>339,848,969</b>	<b>425,505,250</b>
<b>Activo Circulante</b>	<b>15,972,103</b>	<b>1,167,229,604</b>	<b>Pasivo Circulante</b>	<b>338,652,261</b>	<b>425,505,250</b>
Efectivo y Equivalentes	0	120,524,878	Cuentas por Pagar a Corto Plazo	0	0
Derechos a Recibir Efectivo o Equivalentes	0	698,433,079	Documentos por Pagar a Corto Plazo	0	0
Derechos a Recibir Bienes o Servicios	15,972,103	0	Porción a Corto Plazo de la Deuda Pública a Largo Plazo	0	0
Inventarios	0	0	Títulos y Valores a Corto Plazo	0	0
Almacenes	0	928,735	Pasivos Diferidos a Corto Plazo	0	0
Estimación por Pérdida o Deterioro de Activos Circulantes	0	0	Fondos y Bienes de Terceros en Garantía y/o Administración a Corto Plazo	0	0
Otros Activos Circulantes	0	347,342,912	Provisiones a Corto Plazo	338,652,261	0
<b>Activo No Circulante</b>	<b>0</b>	<b>240,268,556</b>	<b>Otros Pasivos a Corto Plazo</b>	<b>0</b>	<b>0</b>
Inversiones Financieras a Largo Plazo	0	0	<b>Pasivo No Circulante</b>	<b>1,196,708</b>	<b>0</b>
Derechos a Recibir Efectivo o Equivalentes a Largo Plazo	0	0	Cuentas por Pagar a Largo Plazo	0	0
Bienes Inmuebles, Infraestructura y Construcciones en Proceso	0	67,610,667	Documentos por Pagar a Largo Plazo	0	0
Bienes Muebles	0	172,657,889	Deuda Pública a Largo Plazo	0	0
Activos Intangibles	0	0	Pasivos Diferidos a Largo Plazo	0	0
Depreciación, Deterioro y Amortización Acumulada de Bienes	0	0	Fondos y Bienes de Terceros en Garantía y/o en Administración a Largo Plazo	1,196,708	0
Activos Diferidos	0	0	Provisiones a Largo Plazo	0	0
Estimación por Pérdida o Deterioro de Activos no Circulantes	0	0	<b>HACIENDA PÚBLICA/ PATRIMONIO</b>	<b>1,477,182,338</b>	<b>0</b>
Otros Activos no Circulantes	0	0	<b>Hacienda Pública/Patrimonio Contribuido</b>	<b>269,345</b>	<b>0</b>
			Aportaciones	269,345	0
			Donaciones de Capital	0	0
			Actualización de la Hacienda Pública / Patrimonio	0	0
			<b>Hacienda Pública/Patrimonio Generado</b>	<b>1,476,912,993</b>	<b>0</b>
			Resultados del Ejercicio (Ahorro/Desahorro)	689,059,852	0
			Resultados de Ejercicios Anteriores	787,853,141	0
			Revalúos	0	0
			Reservas	0	0
			Rectificaciones de Resultados de Ejercicios Anteriores	0	0
			<b>Exceso o Insuficiencia en la Actualización de la Hacienda Pública/Patrimonio</b>	<b>0</b>	<b>0</b>
			Resultado por Posición Monetaria	0	0
			Resultado por Tenencia de Activos no Monetarios	0	0

Bajo protesta de decir verdad declaramos que los Estados Financieros y sus Notas son razonablemente correctos y responsabilidad del emisor.



Autorizó: Hugo Mendoza Rosas  
Gerente de Finanzas



Autorizó: María Guadalupe Romero Velazquez  
Subgerente de Contabilidad y Registro

# CUENTA PÚBLICA 2016

CUENTA PÚBLICA 2016  
ESTADO DE VARIACIÓN EN LA HACIENDA PÚBLICA  
DEL 1o. DE ENERO AL 31 DE DICIEMBRE DE 2016  
(PESOS)

Ente Público: Instituto Nacional de la Infraestructura Física Educativa

CONCEPTO	Hacienda Pública/ Patrimonio Contribuido	Hacienda Pública/ Patrimonio Generado de Ejercicios Anteriores	Hacienda Pública/ Patrimonio Generado del Ejercicio	Ajustes por Cambios de Valor	TOTAL
Rectificaciones de Resultados de Ejercicios Anteriores	0	0	0	0	0
Patrimonio Neto Inicial Ajustado del Ejercicio	1.860,756,717	0	0	0	1.860,756,717
Aportaciones	1.789,365,061	0	0	0	1.789,365,061
Donaciones de Capital	0	0	0	0	0
Actualización de la Hacienda Pública / Patrimonio	71,391,656	0	0	0	71,391,656
Variaciones de la Hacienda Pública/ Patrimonio Neto del Ejercicio	0	-203,718,321	779,817,042	0	576,098,721
Resultados del Ejercicio (Ahorro/Desahorro)	0	0	779,817,042	0	779,817,042
Resultados de Ejercicios Anteriores	0	-203,718,321	0	0	-203,718,321
Revalúos	0	0	0	0	0
Reservas	0	0	0	0	0
Hacienda Pública / Patrimonio Neto Final del Ejercicio 2015	1.860,756,717	-203,718,321	779,817,042	0	2,436,855,438
Cambios en la Hacienda Pública / Patrimonio Neto del Ejercicio 2016	269,345	0	0	0	269,345
Aportaciones	269,345	0	0	0	269,345
Donaciones de Capital	0	0	0	0	0
Actualización de la Hacienda Pública/ Patrimonio	0	0	0	0	0
Variaciones de la Hacienda Pública/ Patrimonio Neto del Ejercicio	0	787,853,141	1,468,876,894	0	2,256,730,035
Resultados del Ejercicio (Ahorro/Desahorro)	0	0	1,468,876,894	0	1,468,876,894
Resultados de Ejercicios Anteriores	0	787,853,141	0	0	787,853,141
Revalúos	0	0	0	0	0
Reservas	0	0	0	0	0
Saldo Neto en la Hacienda Pública / Patrimonio 2016	1.861,026,062	584,134,820	1,468,876,894	0	3,914,037,776

Bajo protesta de decir verdad declaramos que los Estados Financieros y sus Notas son razonablemente correctos y responsabilidad del emisor.



Autorizó: Hugo Mendoza Rosas  
Gerente de Finanzas



Autorizó: María Guadalupe Romero Velazquez  
Subgerente de Contabilidad y Registro

# CUENTA PÚBLICA 2016

CUENTA PÚBLICA 2016  
ESTADO ANALÍTICO DEL ACTIVO  
DEL 1o. DE ENERO AL 31 DE DICIEMBRE DE 2016  
(PESOS)

Ente Público: Instituto Nacional de la Infraestructura Física Educativa

CONCEPTO	Saldo Inicial	Cargos del Periodo	Abonos del Periodo	Saldo Final	Variación del Periodo
<b>ACTIVO</b>	<b>4,464,280,156</b>	<b>105,382,805,161</b>	<b>103,991,279,104</b>	<b>5,855,806,213</b>	<b>1,391,526,057</b>
Activo Circulante	1,981,597,214	104,809,033,123	103,657,775,622	3,132,854,715	1,151,257,501
Efectivo y Equivalentes	93,787,223	102,408,383,974	102,287,859,096	214,312,101	120,524,878
Derechos a Recibir Efectivo o Equivalentes	638,325,916	2,012,722,699	1,314,289,620	1,336,758,995	698,433,079
Derechos a Recibir Bienes o Servicios	39,993,752	4,516,597	20,488,700	24,021,649	-15,972,103
Inventarios	0	0	0	0	0
Almacenes	2,288,946	2,553,480	1,624,745	3,217,681	928,735
Estimación por Pérdida o Deterioro de Activos Circulantes	0	0	0	0	0
Otros Activos Circulantes	1,207,201,377	380,856,373	33,513,461	1,554,544,289	347,342,912
<b>Activo No Circulante</b>	<b>2,482,682,942</b>	<b>573,772,038</b>	<b>333,503,482</b>	<b>2,722,951,498</b>	<b>240,268,556</b>
Inversiones Financieras a Largo Plazo	0	0	0	0	0
Derechos a Recibir Efectivo o Equivalentes a Largo Plazo	0	0	0	0	0
Bienes Inmuebles, Infraestructura y Construcciones en Proceso	2,081,608,915	399,830,818	332,220,151	2,149,219,582	67,610,667
Bienes Muebles	400,952,096	173,941,220	1,283,331	573,609,985	172,657,889
Activos Intangibles	0	0	0	0	0
Depreciación, Deterioro y Amortización Acumulada de Bienes	0	0	0	0	0
Activos Difidos	121,931	0	0	121,931	0
Estimación por Pérdida o Deterioro de Activos no Circulantes	0	0	0	0	0
Otros Activos no Circulantes	0	0	0	0	0

Bajo protesta de decir verdad declaramos que los Estados Financieros y sus Notas son razonablemente correctos y responsabilidad del emisor.



Autorizó: Hugo Mendoza Rosas  
Gerente de Finanzas



Elaboró: María Guadalupe Romero Velazquez  
Subgerente de Contabilidad y Registro


# CUENTA PÚBLICA 2016


CUENTA PÚBLICA 2016  
ESTADO ANALÍTICO DE LA DEUDA Y OTROS PASIVOS  
DEL 1o. DE ENERO AL 31 DE DICIEMBRE DE 2016  
(PESOS)

Ente Público: Instituto Nacional de la Infraestructura Física Educativa

CONCEPTO	Moneda de Contratación	Institución o País Acreedor	Saldo Inicial del Periodo	Saldo Final del Periodo
<b>DEUDA PÚBLICA</b>				
<b>Corto Plazo</b>				
Deuda Interna			0	0
Instituciones de Crédito			0	0
Títulos y Valores			0	0
Arrendamientos Financieros			0	0
Deuda Externa			0	0
Organismos Financieros Internacionales			0	0
Deuda Bilateral			0	0
Títulos y Valores			0	0
Arrendamientos Financieros			0	0
<b>Subtotal Corto Plazo</b>			<b>0</b>	<b>0</b>
<b>Largo Plazo</b>				
Deuda Interna			0	0
Instituciones de Crédito			0	0
Títulos y Valores			0	0
Arrendamientos Financieros			0	0
Deuda Externa			0	0
Organismos Financieros Internacionales			0	0
Deuda Bilateral			0	0
Títulos y Valores			0	0
Arrendamientos Financieros			0	0
<b>Subtotal Largo Plazo</b>			<b>0</b>	<b>0</b>
<b>Otros Pasivos</b>				
<b>Total Deuda y Otros Pasivos</b>			<b>2,027,424,718</b>	<b>1,941,768,437</b>
			<b>2,027,424,718</b>	<b>1,941,768,437</b>

Bajo protesta de decir verdad declaramos que los Estados Financieros y sus Notas son razonablemente correctos y responsabilidad del emisor.

  
Autorizó: Hugo Mendoza Rosas  
Gerente de Finanzas

  
Autorizó: María Guadalupe Romero Velazquez  
Subgerente de Contabilidad y Registro


# CUENTA PÚBLICA 2016


CUENTA PÚBLICA 2016  
ESTADO DE FLUJOS DE EFECTIVO  
DEL 1o. DE ENERO AL 31 DE DICIEMBRE DE 2016 Y 2015  
(PESOS)

Ente Público: Instituto Nacional de la Infraestructura Física Educativa

CONCEPTO	2016		2015	
	2016	2015	2016	2015
<b>Flujos de Efectivo de las Actividades de Operación</b>				
Origen	2,081,180,734	3,903,234,778		
Impuestos	0	0		173,432,712
Cuotas y Aportaciones de Seguridad Social	0	0		173,432,712
Contribuciones de Mejoras	0	0		0
Derechos	0	0		0
Productos de Tipo Corriente	0	0		271,676,538
Aprovechamientos de Tipo Corriente	0	0		271,676,538
Ingresos por Venta de Bienes y Servicios	0	0		0
Ingresos no Comprendidos en las Fracciones de la Ley de Ingresos Causados en Ejercicios Fiscales Anteriores Pendientes de Liquidación o Pago	0	0		0
Participaciones y Aportaciones	0	0		0
Transferencias, Asignaciones, Subsidios y Otras Ayudas	1,872,400,514	3,844,260,011		0
Otros Orígenes de Operación	208,780,220	58,974,767		0
<b>Aplicación</b>	609,825,550	3,117,804,165		600,701,600
Servicios Personales	169,770,589	162,922,864		0
Materiales y Suministros	8,475,487	7,117,777		0
Servicios Generales	230,869,395	199,455,219		600,701,600
Transferencias Internas y Asignaciones al Sector Público	0	0		1,208,091,443
Transferencias al Resto del Sector Público	0	0		0
Subsidios y Subvenciones	200,710,079	2,748,308,305		0
Ayudas Sociales	0	0		0
Pensiones y Jubilaciones	0	0		0
Transferencias a Fideicomisos, Mandatos y Contratos Análogos	0	0		0
Transferencias a la Seguridad Social	0	0		1,208,091,443
Donativos	0	0		-607,389,843
Transferencias al Exterior	0	0		79,796,944
Participaciones	0	0		13,990,279
Aportaciones	0	0		93,787,223
Convenios	0	0		214,312,101
Otras Aplicaciones de Operación	0	0		93,787,223
<b>Flujos Netos de Efectivo por Actividades de Operación</b>	1,471,355,184	785,430,613		
<b>Flujos de Efectivo de las Actividades de Inversión</b>				
Origen				
Endeudamiento Neto				
Interno				
Externo				
Otros Orígenes de Financiamiento				
Aplicación				
Servicios de la Deuda				
Interno				
Externo				
Otras Aplicaciones de Financiamiento				
<b>Flujos netos de Efectivo por Actividades de Financiamiento</b>				
<b>Incremento/Disminución Neta en el Efectivo y Equivalentes al Efectivo</b>				
<b>Efectivo y Equivalentes al Efectivo al Inicio del Ejercicio</b>				
<b>Efectivo y Equivalentes al Efectivo al Final del Ejercicio</b>				

Bajo protesta de decir verdad declaramos que los Estados Financieros y sus Notas son razonablemente correctos y responsabilidad del emisor.

  
Autorizó: Hugo Mendoza Rosas  
Gerente de Finanzas

  
Elaboró: María Guadalupe Romero Velazquez  
Subgerente de Contabilidad y Registro

# CUENTA PÚBLICA 2016

CUENTA PÚBLICA 2016  
PATRIMONIO DEL ENTE PÚBLICO DEL SECTOR PARAESTATAL  
(PESOS)


Ente Público: Instituto Nacional de la Infraestructura Física Educativa

CONCEPTO	Monto
Total de Patrimonio del ente público	3,914,037,776
% del Patrimonio del Ente Público que es propiedad del Poder Ejecutivo	100.00
Patrimonio del ente público que es propiedad del Poder Ejecutivo	3,914,037,776

Bajo protesta de decir verdad declaramos que los Estados Financieros y sus Notas son razonablemente correctos y responsabilidad del emisor.



Autorizó: Hugo Mendoza Rosas  
Gerente de Finanzas



Elaboró: María Guadalupe Romero Velazquez  
Subgerente de Contabilidad y Registro


# CUENTA PÚBLICA 2016

## INSTITUTO NACIONAL DE LA INFRAESTRUCTURA FÍSICA EDUCATIVA INFORME DE PASIVOS CONTINGENTES

### Laudos

Al 31 de diciembre de 2016, este rubro se encuentra integrado de la siguiente forma:  
(Pesos)

Nombre	Importe
Carranza Aguilar Esmirna Merari	12,250.0
Heredia Sánchez Pedro Alberto	17,215.0
Quiroz Malvaez Lorena	17,708.0
Sánchez Cardoso José Alberto	24,754.0
Soto Luengas María Cecilia	26,614.0
Ruiz Hernandez Emmanuel	27,135.0
Flores Cordova Veraneida	38,156.0
Ramirez Dominguez Jose Edgar	39,480.0
Pedroza Antonio Alina	40,513.0
Alvarez Acosta Denisse Monserrat	40,644.0
Zendejas Garay Humberto	41,335.0
Briño Ramírez Armando Salvador	42,292.0
Gonzalez Hernandez Sandra Guadalupe	46,273.0
Salazar Flores Luis	52,026.0
Gaytán Martínez Jorge Aarón	53,900.0
Cuajcalco García José Antonio	53,957.0
Bordón Esperanza Leticia	60,352.0
Mejía García Yara Ivette	61,633.0
Soria Meza Víctor Manuel Tadeo	64,100.0
Martinez Galindo Cesar Alberto	70,000.0





## CUENTA PÚBLICA 2016

Sanchez Valdez Jorge	72,667.0
Sanchez Martinez Adriana	72,852.0
Valdés Gracia Maria Inés	73,900.0
Martinez Garduño Roberto Pastor	73,957.0
Ampudia Zúñiga María Del Pilar	74,400.0
Gómez Rodríguez Alberto Jose Maria	76,500.0
Farias Cadena Ramón	77,880.0
Ramirez Hernandez Ruben	82,000.0
Vazquez Lopez Olga Lilia	84,855.0
Ramirez Jimenez Carlos Arturo	92,167.0
Cortes Sanchez Angélica	92,800.0
Sierra Platón Ruben	97,371.0
Martinez Estrada Benito Hugo	110,817.0
De la Fuente Aguayo Javier Ambrosio	111,193.0
Nájera Pacheco Arnoldo	123,227.0
Rodriguez Sesteaga Oscar Manuel	133,991.0
Gastelum Oscar Manuel y otros	140,937.0
Hernandez Ayala Rodrigo	152,485.0
Lozano y Pardiniás Jose Antonio	692,104.0
<b>Total</b>	<b>3,266,440.0</b>

La política contable para el control y registro en el rubro de créditos por laudos se detalla en el apartado de "Políticas Contables Relevantes" inciso g) de las notas a los estados financieros.



# CUENTA PÚBLICA 2016

## Créditos Fiscales por 7,547,589 se integran por:

Locales

Al 31 de diciembre de 2016, continúan pendientes los créditos fiscales locales determinados por la Dirección de Auditorías Directas de la Tesorería del Distrito Federal (TDDF), por concepto de Impuesto Predial, Derechos por el Suministro de Agua y 2% Sobre Nóminas, que se integra como sigue:

No. de Crédito Fiscal	Impuesto	Año	Importe
C.F. DAD/S4/2C/682/06 EX	Crédito Fiscal	2006	3,584,501.0
DDF EXP. DL/05-0140 C.F. 2004	Agua, Predio y 2 % S/Nóminas	2004	1,844,840.0
EXP.DAD/99-116 (Actual-06)	Predio y Agua	2003	2,118,248.0
<b>Total</b>			<b>7,547,589.0</b>



Autorizó: Hugo Mendoza Rosas  
Gerente de Finanzas



Elaboró: María Guadalupe Romero Velázquez  
Subgerente de Contabilidad y Registro

# CUENTA PÚBLICA 2016

## INSTITUTO NACIONAL DE LA INFRAESTRUCTURA FÍSICA EDUCATIVA

### NOTAS DE DESGLOSE

#### ♦ I NOTAS AL ESTADO DE SITUACION FINANCIERA

- ACTIVO

- EFECTIVO Y EQUIVALENTES

El saldo de esta cuenta al 31 de diciembre de 2016 y 31 de diciembre de 2015, se integra como sigue:

(Pesos)

Cuenta	2016	2015
<b>Total</b>	<b>214,312,101</b>	<b>93,787,223.0</b>
Efectivo	15,000	0.0
Bancos/Tesorería	21,327,706.0	14,760,080.0
Inversiones temporales	192,804,280.0	75,999,920.0
Depósitos de Fondos de Terceros en Garantía y/o Administración	165,115.0	3,027,223.0

La variación del 129%, con respecto al 2015, corresponde al importe de los Recursos Fiscales del Instituto, para el pago de pasivos, así como por la captación de Recursos Propios, provenientes de los convenios de colaboración.

El saldo de la cuenta de Inversiones Temporales de 192,804,280, corresponde a Recursos Fiscales, administrados en cuentas del Instituto para pago de conformidad a la normatividad aplicable, así como por la captación de Recursos Propios.

Respecto de la cuenta Depósitos de Fondos de Terceros en Garantía y/o Administración, corresponde a recursos del Fondo Nacional de Desastres Naturales (FONDEN), que opera el INIFED, para la atención de las escuelas afectadas por los fenómenos naturales de septiembre de 2013, en los Estados de Guerrero y Baja California, dichos recursos corresponden a los ejercicios 2014, 2015 y 2016, mismos que se encuentran en cuentas de banco a nombre del Instituto, designadas específicamente para tales efectos.

# CUENTA PÚBLICA 2016

- DERECHOS A RECIBIR EFECTIVO Y EQUIVALENTES Y BIENES O SERVICIOS A RECIBIR

El saldo de esta cuenta al 31 de diciembre de 2016 y 31 de diciembre de 2015, se integra como sigue:

(Pesos)

Cuenta	2016	2015
<b>Total</b>	<b>1,336,758,995.0</b>	<b>638,325,916.0</b>
Cuentas por cobrar	1,330,528,904.0	635,556,078.0
Deudores Diversos	6,230,091.0	2,769,838.0

El saldo al 31 de diciembre de 2016 de Cuentas por Cobrar, se integra principalmente por 1,141,166,220 correspondiente al Componente 4 de acuerdo a los Lineamientos de Operación del Programa de la Reforma Educativa y por 1,727,757 correspondientes a viáticos pendientes de comprobar por los servidores públicos del Instituto.

El importe de Deudores Diversos, se integra por los Ingresos Propios, derivados de los Convenios de Colaboración por la Supervisión de Obra, pendientes de Depósito por un importe total de 4,872,939, como a continuación se detalla: 650,671 correspondientes al Colegio de México, A.C y 4,222,268, correspondientes a los recursos captados con fundamento en el párrafo tercero, inciso (i), apartado A numeral 2 del Anexo B, del Convenio de Coordinación y Colaboración para la potenciación de Recursos del Fondo de Aportaciones Múltiples (FAM), por el concepto de seguimiento y supervisión de la ejecución y puesta en marcha de los "Proyectos de la Infraestructura Física Educativa (INFE)". La diferencia de 1,357,152, corresponde a otros deudores.

Al 31 de diciembre de 2016, la cuenta de Derechos a recibir bienes o servicios la constituyen los anticipos a corto plazo que se integran por 11,502,530 correspondientes a anticipos de obra entregados a contratistas en los ejercicios 2010, 2011 y 2012, que en la actualidad se encuentran en litigio y los cuales serán aplicados dependiendo de la Resolución Judicial que se emita. En relación a los anticipos del ejercicio 2014, estos fueron entregados en el marco de los convenios de colaboración con la Subsecretaría de Educación Media Superior del programa SEMS del mismo ejercicio, por un importe de 9, 281,376, para el ejercicio 2015 se tiene un importe de anticipos del programa SEMS 2015 de 1, 636,800, y para el ejercicio 2016 se tiene un importe de 1,600,943, corresponde al programa SEMS 2016.

(Pesos)

	2016	2015
<b>Total</b>	<b>24,021,649.0</b>	<b>39,993,752.0</b>
Programa Obra 2010	9,990,023.0	9,990,022.0
Programa Obra 2011	298.0	299.0
Programa Obra 2012	1,512,209.0	1,512,209.0
Programa Obra 2014	9,281,376.0	15,294,933.0
Programa Obra 2015	1,636,800.0	13,196,289.0
Programa Obra 2016	1,600,943.0	0.0

## CUENTA PÚBLICA 2016

- BIENES DISPONIBLES PARA SU TRANSFORMACION O CONSUMO

El saldo de esta cuenta en el ejercicio 2016 y 2015 respectivamente por 3,217,681 y 2,288,946 que corresponden al importe del Inventario de Papelería para el consumo de las diferentes áreas del instituto.

- INVERSIONES FINANCIERAS

NO APLICA

- DERECHOS A RECIBIR BIENES O SERVICIOS
- BIENES MUEBLES, INMUEBLES E INTANGIBLES

El saldo al 31 de diciembre de 2016 y 31 de diciembre de 2015 de Bienes Muebles, se integra como sigue:

(Pesos)

Concepto	2016	2015
Mobiliario y Equipo de Administración <b>a)</b>	577,454,681.0	403,638,411.0
Mobiliario y Equipo Educacional y Recreativo	0.0	0.0
Equipo e Instrumental Médico y de Laboratorio	0.0	0.0
Vehículos y Equipo de Transporte	11,497,216.0	11,497,216.0
Maquinaria, Otros Equipos y Herramientas <b>a)</b>	24,661,104.0	24,537,904.0
Colecciones, Obras de Arte y Objetos Valiosos	0.0	0.0
Activos Biológicos	0.0	0.0
Depreciación Acumulada	-40,003,017.0	-38,721,435.0
<b>Total</b>	<b>573,609,985.0</b>	<b>400,952,096.0</b>

Al 31 de diciembre de 2016 y 31 de diciembre de 2015, en los resultados por concepto de depreciación se registró un importe de 1, 281,581 y 1, 607,051, respectivamente.



## CUENTA PÚBLICA 2016

a) En el mes de marzo de 2016, se registró un alta de activo, derivado del levantamiento físico de inventario, correspondiente al ejercicio 2015, por un importe de 269,345, de acuerdo al oficio GRM/0285/2016 derivado del avalúo CP40DF-100-014-2016, mismo que fue reflejado en el patrimonio.

Al respecto del ejercicio 2015, se adquirió Mobiliario para Equipamiento de los Planteles con motivo del Convenio con SEDENA, por un importe de 4,993,868; y 15,119,868 con SEMS correspondientes a Bienes Informáticos.

En relación al equipamiento en el ejercicio de 2014, se adquirió mobiliario por un importe de 3,397,144, para equipamiento del Programa INFOTECAS 2014, durante 2013 se adquirieron 121,204,672, para equipamiento de escuelas de nivel medio superior y superior, de acuerdo a los Convenios de Colaboración que se celebraron en 2013, con SEMS y con SES; a la fecha se encuentra en trámite la entrega de los mismos.

Adicionalmente, se tiene registrado un importe de 221,258,232, de mobiliario y equipo, adquirido para equipamiento de escuelas de educación media superior, de acuerdo con los Convenios de Colaboración, celebrados con SEMS en el año 2012, del cual, en la Tercera Sesión Ordinaria de la Junta de Gobierno de 2013, celebrada en el mes de septiembre de ese mismo año, se aprobó la donación a SEMS, a la fecha se está en espera de la devolución por parte del beneficiario del acta de donación correspondiente debidamente firmada.

Durante el mes de enero de 2015, se registró un alta de activo, derivado del levantamiento físico de inventario, correspondiente a 2014, por un importe de 146,673 de acuerdo al oficio GRM/066/2015, mismo que fue reflejado en el patrimonio.

Así mismo en el mes de julio de 2015, se registró un alta de activo, derivado de una donación de bienes muebles, por un importe de 543,192, de acuerdo a la tarjeta informativa GRM/126/15, misma que fue reflejado en el patrimonio.

En los meses de julio y agosto de 2015, se dio de alta equipo de transporte, por reposición de la aseguradora, por un importe de 387,786 y 88,700, mediante los oficios GRM/581/15 y GRM/655/15, acompañados de documentación comprobatoria, respectivamente, de igual forma, con dichos oficios, se procedió a la baja por siniestro de diversos equipos de transporte por un importe de 914,385.

Así mismo, existen bajas de equipo de procesamiento de datos por extravío, con los oficios DA/1327/15, por un importe de 11,879, GRM/541/2015 por 5,920 y GRM/705/15 por 1,600.

Registro Contable	Valor de Relación de Bienes Muebles	Conciliación
573,609,985.0	573,609,985.0	0.0

# CUENTA PÚBLICA 2016

- INTEGRACION DE LOS BIENES INMUEBLES

El saldo al 31 de diciembre de 2015 y 31 de diciembre de 2014 de Bienes Inmuebles y Construcciones en proceso se integra como sigue:

Concepto	2016	2015
Terrenos	61,876,838.0	61,876,838.0
Viviendas	0.0	0.0
Edificios no habitacionales a)	1,966,374,027.0	1,640,138,957.0
<b>Subtotal de Bienes Inmuebles</b>	<b>1,702,015,795.0</b>	<b>1,702,015,795.0</b>
Infraestructura	0.0	0.0
<b>Subtotal de Infraestructura</b>	<b>0.0</b>	<b>0.0</b>
Construcciones en Proceso en Bienes de Dominio Público	120,968,717.0	379,593,120.0
Construcciones en Proceso en Bienes de Dominio Propios	0.0	0.0
<b>Subtotal de construcciones en Proceso</b>	<b>120,968,717.0</b>	<b>379,593,120.0</b>
<b>Total Bienes Inmuebles, Infraestructura Y Construcciones En Proceso.</b>	<b>2,149,219,582.0</b>	<b>2,081,608,915.0</b>

a) Del 1 de enero al 31 de diciembre del presente se realizaron traspasos a Edificios no Habitacionales por un total de 326,235,070 integrados por 5,067,524 del ejercicio 2013, 159,098,211 del ejercicio 2014, y 162,069,335 del ejercicio 2015, derivado de formalización de la entrega de los planteles al área operativa a través de los Directores de cada plantel, de acuerdo a los Convenios de Colaboración con SEMS por un total de 229,947,755, con SES por 7,310,473; para el programa INFOTECAS por un importe de 5,552,433; y por último con SEDENA, por un importe de 83,424,408.

b) Al 31 de diciembre se cuenta con un saldo correspondiente al ejercicio 2016 por 49,292,408, derivado de los Convenios de colaboración con la Secretaría de la Defensa Nacional (SEDENA), por un importe 11,376,135 y con SEMS, por un importe de 37,916,273; para el ejercicio 2015 se cuenta con un saldo de 1,637,272, mismos que están integrados por los convenios de colaboración celebrados con SEMS, por un importe de 362,862; con SEDENA, por un importe de 745,213; y con la Subsecretaría de Educación Superior (SES) por un importe de 529,197.

Del 1 de enero al 31 de diciembre del presente se aplicó a esta cuenta un importe total de 72,880,879 de anticipos a obras en proceso, realizadas y supervisadas por el INIFED, derivado de los convenios de colaboración celebrados con SEMS, en 2014 por un importe de \$ 6,013,558; en 2015 por 12,304,702 y 2016 por 54,562,619; ya que a la fecha existen obras que se encuentran en cierre administrativo.

## CUENTA PÚBLICA 2016

Al respecto de 2014 se tiene un importe de 60,074,006 correspondiente a las obras realizadas y supervisadas por el Instituto, en el marco del convenio de colaboración celebrado con SEMS.

Al 31 de diciembre de 2016, se tienen 9, 965,031 de Construcciones en Proceso que se encuentran bajo procedimiento legal, los cuales corresponden al programa SES del ejercicio 2010.

La política contable para el control y registro en el rubro de obras en proceso se detalla en el apartado "Políticas Contables Relevantes" inciso d).

Producto de la conciliación contable-física se reporta el siguiente avance de diciembre de 2015.

Registro Contable	Valor de Relación de Bienes Inmuebles	Conciliación
2,149,219,582.0	2,149,219,582.0	0.0

- ESTIMACIONES Y DETERIOROS

NO APLICA

- OTROS ACTIVOS

Al 31 de diciembre de 2016 y 31 de diciembre de 2015, se consideran las Adquisiciones con Fondos de Terceros, correspondientes a los Gastos de Operación y Evaluación, y Gastos de Inversión, realizados con recursos del FONDEN, administrados por este Instituto y que no forman parte del Presupuesto Autorizado de los ejercicios 2014, 2015 y 2016, al respecto de los Gastos de Inversión, se refieren a Obra Pública y el Equipamiento, mismos que son pagados a través de BANOBRAS, por lo cual se registra el pago con base al oficio de Liberación de Recursos por parte del INIFED.

(Pesos)

Cuenta	2016	2015
<b>Total</b>	<b>1,554,544,289.0</b>	<b>1,207,201,377.0</b>
Gastos de Operación y Evaluación	34,588,466.0	25,589,014.0
Gastos de Inversión	1,519,955,822.0	1,181,612,363.0

El saldo de esta cuenta es acumulativo y se aplicará contra el saldo de la cuenta Fondos y Bienes de Terceros en Garantía y/o Administración a Corto Plazo al término de las acciones correspondientes, al igual que el importe de la Cuenta "Depósitos de Fondos de Terceros en Garantía y/o Administración".



## CUENTA PÚBLICA 2016

- PASIVO

- CUENTAS POR PAGAR A CORTO PLAZO

El saldo de las cuentas por pagar a corto plazo al 31 de diciembre de 2016 y 2015, se encuentra integrado como sigue:

(Pesos)

Cuenta	2016	2015
<b>Total</b>	<b>369,437,260.0</b>	<b>796,655,250.0</b>
Servicios Personales	5,641,989.0	7,061,629.6
Contratistas por Obras Públicas por Pagar a C.P. a)	27,235,915.0	82,946,952.0
Devoluciones de la Ley de Ingresos (TESOFE)	1,762,609.0	354,526.0
Otras Cuentas por Pagar a Corto Plazo b)	334,796,746.4	706,292,142.4

a) En relación al rubro de Contratistas por Obras Públicas por Pagar, al 31 de diciembre de 2016, se tiene un importe de 26, 771,680 correspondiente al ejercicio 2014 y al respecto del ejercicio 2015 se cuenta con un saldo de 220,969 por pagar de Obra Pública, contratada en el marco del Convenio Colaboración firmado con SEMS y el remanente de 243,266 corresponde a Pasivo de Contratistas Transitorio como penalizaciones, entre otros.

b) Al 31 de diciembre de 2016, se tienen Otras Cuentas por Pagar por un importe de 305,252,341 que se integran por: 649,094 de Materiales y Suministros, 774,679 de Servicios Generales, por 173,429,836 de Bienes Muebles e Inmuebles; 130,398,731 Transferencias por concepto de pasivo 2016, 11,105,818 de Transferencias, por concepto de Pasivo del Ejercicio 2015 y el remanente corresponde a otros Pasivos.

# CUENTA PÚBLICA 2016

## RETENCIONES Y CONTRIBUCIONES POR PAGAR A CORTO PLAZO.

El saldo de esta cuenta al 31 de diciembre de 2015 y 2014, se integra como sigue:

(Pesos)

Cuenta	2016	2015
<b>Total</b>	<b>12,230,578.0</b>	<b>10,517,837.0</b>
I.S.R. Nóminas	1,908,229.0	3,326,153.0
I.S.R. 10% Retenido Honorarios Profesionales.	2,231,471.0	887,063.0
I.V.A. 10% Retenido Honorarios Profesionales.	3,035,613.0	953,185.0
Impuesto sobre Nóminas	456,779.0	665,822.00
I.V.A. Actos Accidentales	16,393.0	70,888.0
I.S.R. Asimilados A Salarios Honorarios	1,555,772.0	2,194,669.0
Cuotas ISSSTE	1,727,164.0	1,260,346.0
FOVISSSTE	814,617.0	626,430.0
S.A.R.	347,086.0	189,213.0
5 al millar	137,454.0	344,068.0

### OTRAS CUENTAS POR PAGAR A CORTO PLAZO

Al 31 de diciembre se registran obligaciones con terceros y con el Fondo Nacional de Desastres (FONDEN), contraídas por administración de los recursos mencionados en Depósitos de Fondos de Terceros en Garantía y/o Administración y Otros Activos Circulantes.

### PASIVO A LARGO PLAZO.

El detalle sobre los pasivos a largo plazo al 31 de diciembre de 2016 se presenta en el informe de pasivos contingentes.

# CUENTA PÚBLICA 2016

- ◆ II NOTAS AL ESTADO DE ACTIVIDADES
- INGRESOS DE GESTION.

(Pesos)

Cuenta	2016	2015
<b>Total</b>	<b>2,081,180,734.0</b>	<b>3,903,234,778.0</b>
Programa Regular	245,911,334.0	179,411,429.8
Programa Escuelas Dignas	0.0	190,503,543.0
Programa Escuelas Dignas Subsidio a)	0.0	2,830,916,016.0
Reforma Educativa (Componente 1 y 3)	1,395,971,726.0	0.0
Programa SEDENA	11,376,135.0	0.0
Programa SEMS	219,141,319.0	8,523,491.2
Ingresos Propios	208,780,220.0	58,974,767.0
Ingresos por recibir	0.0	634,905,531.0

- GASTOS Y OTRAS PERDIDAS

(Pesos)

Cuenta	2016	2015
<b>Total</b>	<b>612,303,840.0</b>	<b>3,123,417,736.00</b>
Gastos Indirectos de Obra	135,351,906.0	69,226,719.0
Gastos de Administración	127,179,263.0	118,948,563.0
Gastos de Escuelas Dignas	25,635.0	174,988,532.0
Gastos SEMS	274,548.0	448,014.0
Gastos Recursos Propios	148,762,410.0	11,497,603.0
Subsidio Escuelas Dignas	0.0	2,712,433,305.0
Subsidio Recursos Propios	0.0	35,875,000.0
Fondo Para la Dignificación de Escuelas	200,710,079.0	0.0

*M. J. P.*

## CUENTA PÚBLICA 2016

- III NOTAS AL ESTADO DE VARIACIÓN EN LA HACIENDA PÚBLICA


En relación al patrimonio en el ejercicio 2016, se registraron 8,036,098 correspondientes a Pasivos del ejercicio 2015 y 269,345 derivado del avalúo CP40DF-100-014-2016 mencionado en el Rubro de Bienes Muebles Inmuebles e Intangibles.

◆ IV NOTAS AL ESTADO DE FLUJOS DE EFECTIVO.

(Pesos)

Concepto	2016	2015
Efectivo en Bancos-Tesorería	15,000.0	0.0
Efectivo en Bancos-Dependencia	21,327,706.0	14,760,081.0
Inversiones Temporales	192,804,280.0	75,999,919.8
Fondos con Afectación Específica	0.0	0.0
Depósitos de Terceros y Otros	165,115.0	3,027,223.0
<b>Total de Efectivo y Equivalentes</b>	<b>214,312,101.0</b>	<b>93,787,223.8</b>

Concepto	2016	2015
Ahorro/Desahorro antes de rubros extraordinarios	1,148,604,751.0	20,431,809.1
Movimientos de Partidas (o Rubros) que no afectaron al efectivo:	0.0	0.0
Depreciación	1,281,581.0	1,607,050.9
Amortización	0.0	0.0
Incremento en las Provisiones	320,272,143.0	759,385,926.9
Incremento en Inversiones Producidos por Revaluación	0.0	0.0
Ganancia/Perdida en Venta de Propiedad, Planta y Equipo	0.0	0.0
Incremento en Cuentas por Cobrar	0.0	0.0
Partidas Extraordinarias	0.0	0.0



# CUENTA PÚBLICA 2016

♦ V CONCILIACION ENTRE LOS INGRESOS PRESUPUESTARIOS Y CONTABLES. ASI COMO ENTRE LOS EGRESOS PRESUPUESTARIOS Y LOS GASTOS CONTABLES

Instituto Nacional De La Infraestructura Fisica Educativa  
 Conciliación Entre Los Ingresos Presupuestarios Y Contables  
 Correspondiente Del 1 De Enero Al 31 De Diciembre De 2016  
 (Cifras En Pesos)

1. Ingresos Presupuestarios

2,056,512,973.0

<b>2. Más ingresos contables no presupuestarios</b>		<b>24,667,761.0</b>
'Incremento por variación de inventarios	0.0	
Disminución del exceso de estimaciones por pérdida o deterioro u obsolescencia	0.0	
Disminución del Exceso de Provisiones	24,667,761.0	
Otros ingresos y beneficios varios	0.0	
Otros ingresos contables no presupuestarios	0.0	

**3. Menos ingresos presupuestarios no contables**

Productos de capital	0.0	0.0
Aprovechamientos de capital	0.0	
Ingresos derivados de financiamientos	0.0	
Otros ingresos presupuestarios no contables	0.0	

4. Ingresos Contables

2,081,180,734.0

# CUENTA PÚBLICA 2016

Instituto Nacional De La Infraestructura Fisica Educativa

Conciliación entre los Egresos Presupuestarios y los Gastos Contables  
Correspondiente del 1 de enero al 31 de Diciembre de 2016

1. Total de egresos (presupuestarios)

2,056,512,973.0

<b>2. Menos egresos presupuestales no contables</b>		
Mobiliario y equipo de administración	113,575,370.0	1,452,934,430.0
Mobiliario y equipo educacional y recreativo	12,474,274.0	
Equipo e instrumental médico y de laboratorio	27,210,108.0	
Vehículos y equipo de transporte	0.0	
Equipo de defensa y seguridad	0.0	
Maquinaria, otros equipo y herramientas	20,169,712.0	
Activos Biológicos	0.0	
Bienes Inmuebles	0.0	
Activos Intangibles	0.0	
Obra pública en bienes propios	8,168,694.0	
Acciones y participaciones de capital	0.0	
Compra de títulos y valores	0.0	
Inversiones en fideicomisos, mandatos y otros análogos	0.0	
Provisiones para contingencias y otras erogaciones especiales	0.0	
Amortización de la deuda pública	0.0	
Adeudos de ejercicios fiscales anteriores (ADEFAS)	0.0	
Otros Egresos Presupuestales No Contables	1,271,336,272.0	

# CUENTA PÚBLICA 2016

Instituto Nacional De La Infraestructura Física Educativa  
 Conciliación entre los Egresos Presupuestarios y los Gastos Contables  
 Correspondiente del 1 de enero al 31 de Diciembre de 2016

<b>3. Mas gastos contables no presupuestales</b>		<b>8,725,297.0</b>
Estimaciones, depreciaciones, deterioros, obsolescencia y amortizaciones	1,281,581.0	
Provisiones	1,196,708.0	
Disminución de Inventarios	0.0	
Aumento por insuficiencia de estimaciones por pérdida o deterioro u obsolescencia	0.0	
Aumentos por insuficiencia de provisiones	0.0	
Otros gastos	0.0	
Otros Gastos Contables No Presupuestales	6,247,008.0	
<b>4. Total de Gasto Contable</b>		<b>612,303,840.0</b>

## NOTAS DE MEMORIA (CUENTAS DE ORDEN)

- ◆ CUENTAS DE ORDEN CONTABLE  
NO APLICA.
- CUENTAS DE ORDEN PRESUPUESTARIA.  
PRESUPUESTO DE INGRESOS

Concepto	2016
Presupuesto de Ingresos Aprobado	2,310,502,078.0
Presupuesto de Ingresos por Ejecutar	0
Presupuesto de Ingresos Modificado	1,862,400,514.0
Presupuesto de Ingresos Devengado	1,862,400,514.0
Presupuesto de Ingresos Cobrado	1,862,400,514.0

(Pesos)

# CUENTA PÚBLICA 2016

## PRESUPUESTO DE EGRESOS

(Pesos)

Presupuesto de Egresos Aprobado	2,310,502,078.0
Presupuesto de Egresos por Ejercer	0.0
Modificaciones de Egresos al Presupuesto de Egresos Aprobado	1,877,006,306.0
Presupuesto de Egresos Comprometido	1,862,400,514.0
Presupuesto de Egresos Devengado	1,862,400,514.0
Presupuesto de Egresos Ejercido	1,862,400,514.0
Presupuesto de Egresos Pagado	1,862,400,514.0

## NOTAS DE GESTION ADMINISTRATIVA

### 1. INTRODUCCIÓN.

Los Estados Financieros de los Entes Públicos, proveen de la Información Financiera a los principales usuarios de la misma.

El objetivo del presente documento, es la revelación del contexto y de los aspectos económicos financieros más relevantes, que influyeron en las decisiones del periodo comprendido del 1 de enero al 31 de diciembre de 2016.

### 2. PANORAMA ECONÓMICO Y FINANCIERO.

El Instituto Nacional de la Infraestructura Física Educativa (INIFED), es un Organismo Público Descentralizado de la Secretaría de Educación Pública (SEP), con personalidad jurídica, Patrimonio Propio y Autonomía Técnica y de Gestión, los recursos con los que cuenta para llevar a cabo sus operaciones son obtenidos a través de la SEP, mediante el Anuncio Programático Presupuestal.

### 3. AUTORIZACIÓN E HISTORIA.

Mediante decreto por el cual se expide la Ley General de la Infraestructura Física Educativa, publicada en el Diario Oficial de la Federación el 1° de febrero de 2008, se creó el Instituto Nacional de la Infraestructura Física Educativa (INIFED), quedando abrogada la Ley que crea el Comité Administrador del Programa Federal de Construcción de Escuelas (CAPFCE); quedando constituido el INIFED como Organismo Público Descentralizado de la Administración Pública Federal, con Personalidad Jurídica, Patrimonio Propio y Autonomía Técnica y de Gestión para el cumplimiento de sus Objetivos y el Ejercicio de sus Facultades, en ese sentido, el INIFED sustituye al CAPFCE en el cumplimiento de las obligaciones y el ejercicio de sus derechos que se deriven de operaciones y convenios celebrados con anterioridad por esta última.



## CUENTA PÚBLICA 2016

### 4. ORGANIZACIÓN Y OBJETO SOCIAL

El objetivo del Instituto es fungir como un Organismo con capacidad normativa, de consultoría, certificación de la calidad de la infraestructura física educativa del país y de construcción, en términos de la Ley General de la Infraestructura Física Educativa, su reglamento y demás disposiciones aplicables, para lo cual emite y difunde normas y especificaciones técnicas para la elaboración de estudios, proyectos, obras e instalaciones, normas mexicanas y normas oficiales mexicanas en términos de la Ley Federal Sobre Metrología y Normalización, en materia de construcción, equipamiento, mantenimiento, rehabilitación, reforzamiento, reconstrucción, reconversión y habilitación de inmuebles e instalaciones destinados al servicio del sistema educativo nacional, asimismo, funge como una instancia asesora en materia de prevención y atención de daños ocasionados por desastres naturales, tecnológicos o humanos en el sector educativo.

El Instituto estará encargado, de acuerdo a los convenios celebrados y a las políticas, estrategias y prioridades que establezca el Plan Nacional de Desarrollo (PND), el programa sectorial y los programas educativos estatales y del Distrito Federal, hoy Ciudad de México, aplicables en materia de infraestructura física educativa, de la construcción, equipamiento, mantenimiento, rehabilitación, refuerzo, reconstrucción, reconversión y habilitación de inmuebles e instalaciones destinados al servicio de la educación pública en el Distrito Federal, hoy Ciudad de México, en las Entidades Federativas en el caso de instituciones de carácter federal.

El INIFED, como un Organismo Público Descentralizado de la Administración Pública Federal, recibe recursos del Gobierno Federal, los cuales son utilizados para cumplir con su misión y objetivos, apegándose al PND y al Programa Sectorial vigente, los cuales al no ser ejercidos en su totalidad, son reintegrados a la Tesorería de la Federación (TESOFE).

### 5. BASE DE PREPARACIÓN DE LOS ESTADOS FINANCIEROS.

Los estados financieros adjuntos de la entidad se prepararon de conformidad con las siguientes disposiciones normativas que le son aplicables en su carácter de Entidad Paraestatal del Gobierno Federal:

- a. Las disposiciones vigentes de la Ley General de Contabilidad Gubernamental (LGCG).
- b. Las Normas de Información Financiera Gubernamental Generales para el Sector Paraestatal (NIFGG SP) y las Normas de Información Financiera Gubernamental Específicas para el Sector Paraestatal (NIFGGE SP), emitidas por la Unidad de Contabilidad Gubernamental e Informes sobre la Gestión Pública (UCG) de la Secretaría de Hacienda y Crédito Público (SHCP).
- c. Las Normas de Información Financiera emitidas por el Consejo Mexicano de Normas de Información Financiera, A. C. que son aplicadas de manera supletoria y que han sido autorizadas por la UCG de la SHCP.

### 6. POLÍTICAS CONTABLES SIGNIFICATIVAS.

- a) Pasivo por concepto de 2ª Parte del Aguinaldo.

Al cierre de cada ejercicio, se crea el pasivo correspondiente a la segunda parte del aguinaldo (veinte días), de acuerdo al Postulado Básico "Devengado Contable", y al "Decreto que establece las disposiciones para el otorgamiento del aguinaldo" que emite la SHCP para cada ejercicio y sus correspondientes lineamientos.

## CUENTA PÚBLICA 2016

b.) Reconocimiento de los Efectos de la Inflación.

De acuerdo con la Norma de Información Financiera Gubernamental General para el Sector Paraestatal NIFGG SP 004 "Re expresión", emitida por la CONAC; solo se reconocerán los efectos de la inflación en caso de que exista un entorno económico inflacionario, esto es, cuando la inflación acumulada de los tres ejercicios anteriores sea mayor al 26% (promedio anual de 8%).

Los índices que se utilizaron para efectos de determinar un entorno económico no inflacionario fueron los siguientes:

31 de diciembre	INPC	Inflación
2015	118.532	2.13%
2014	116.059	4.08%
2013	111.508	3.97%
2012	107.246	3.57%

c) Obras en Proceso

Son obras realizadas por el Instituto correspondientes a construcción y equipamiento de planteles mediante la celebración de convenios de colaboración con las Subsecretarías de Educación Media Superior (SEMS) y de Educación Superior (SES), las cuales se registran inicialmente en el Patrimonio y de acuerdo con la realización de las obras se registran en la cuenta de activo "Obras en Proceso", una vez que se concluyen las obras y se entregan a la se traspasan a la Cuenta de Edificios No Habitacionales misma que se cancela dicha cuenta contra la del registro inicial.

d) Obligaciones Laborales.

Obligaciones laborales.- La NIFGG SP 05 "Obligaciones laborales" establece que los compromisos en materia de pensiones al retiro de los trabajadores de las entidades cuyas relaciones laborales se rigen por el Apartado "B" del artículo 123 constitucional, son en su totalidad asumidos por el Instituto de Seguridad y Servicios Sociales de los Trabajadores del Estado (ISSSTE); en cuanto a las primas de antigüedad, no existe esta obligación. Por tales razones, en ambos casos no hay contingencia laboral que deba ser provisionada.

Los pagos derivados de la separación laboral de los trabajadores están normados por la Secretaría de Hacienda y Crédito Público a través de los Programas de Retiro Voluntario.

e) Premios y Compensación Anual.

Los premios semestrales por Puntualidad y Asistencia y la Compensación Anual, otorgados de acuerdo con el Artículo 79 Fracciones XVII a la XXI y XXVII de las Condiciones Generales de Trabajo vigentes, son registrados en el ejercicio en que se devengan, de conformidad con las normas de información financiera gubernamental. (Postulado Básico "Devengado Contable").

## CUENTA PÚBLICA 2016

### f) Créditos Fiscales.

Se tiene como política de registro contable del 10% al monto estimado de los laudos laborales que proporcione la Gerencia de Asuntos Jurídicos, conforme a lo acordado en Junta de Gobierno

### g) Régimen Fiscal.

Régimen fiscal.- El INIFED es un Organismo Público Descentralizado y por las actividades que realiza tienen las exenciones y obligaciones fiscales siguientes:

El INIFED recibe subsidios del Gobierno Federal e ingresos por venta de libros, manuales y por la realización de congresos sobre la infraestructura física educativa, por los cuales no está obligado al pago del Impuesto Sobre la Renta (ISR).

Los ingresos descritos en el párrafo anterior, no están gravados para efectos del Impuesto al Valor Agregado, sin embargo en el ejercicio 2015 derivado del Convenio de Colaboración con el Colegio de México, A. C. se establece el monto pactado incluyendo Impuesto al Valor Agregado mismo que se trasladó en los recibos emitidos para tal efecto y que se enteró a la Secretaría de Administración Tributaria como Impuesto al Valor Agregado Sobre Actos Accidentales.

El INIFED no está sujeto a la Participación de los trabajadores en las Utilidades.

### h) Transferencias para Gasto Corriente y de Inversión.


Las Transferencias autorizadas por el Gobierno Federal para Gasto Corriente, se registran en la cuenta de ingresos denominada "Subsidios y Transferencias Corrientes" y se utilizan para cubrir los Gastos del Instituto; los Subsidios recibidos para Gasto de Inversión, se registran en la cuenta de "Aportaciones del Gobierno Federal del Año en Curso", mismos que al siguiente ejercicio se traspasan a la cuenta de "Aportaciones del Gobierno Federal de Años Anteriores".

### i) Estados Financieros

El Estado de Resultados, el cual de acuerdo con el Consejo Nacional de Armonización Contable y la Unidad de Contabilidad Gubernamental de la Secretaría de Hacienda y Crédito Público, es aplicable a Entidades Paraestatales Empresariales, por lo que dicho estado no se incluye dentro de los estados financieros del INIFED.

### 7. POSICION EN MONEDA EXTRANJERA Y PROTECCION POR RIESGO CAMBIARIO.

NO APLICA



# CUENTA PÚBLICA 2016

## 8. REPORTE ANALITICO DEL ACTIVO.

Las inversiones en bienes muebles e inmuebles se registran a su costo de adquisición y se actualizan de la manera que se menciona en el inciso c) de este apartado y el método de depreciación empleado es el de línea recta, sobre los costos de adquisición, de acuerdo a las siguientes tasas anuales:

Descripción	%
Edificios	5
Equipo Terrestre	25
Equipo de Cómputo	30
Mobiliario y Equipo	10

La depreciación histórica del período se reconoce en los resultados del ejercicio, de acuerdo con el Manual de Contabilidad Gubernamental.

## 9. FIDEICOMISOS, MANDATOS Y ANALOGOS.

NO APLICA.

## 10. REPORTE DE RECAUDACION.

NO APLICA.

## 11. INFORMACION SOBRE LA DEUDA Y EL REPORTE ANALITICO DE LA DEUDA.

NO APLICA.

## 12. CALIFICACIONES OTORGADAS.

NO APLICA

## 13. PROCESO DE MEJORA

NO APLICA

## 14. INFORMACION POR SEGMENTOS

NO APLICA.



# CUENTA PÚBLICA 2016

## 15. EVENTOS POSTERIORES AL CIERRE

La cuenta de "Resultados de Ejercicios Anteriores" se incrementa o disminuye por aplicaciones y/o adecuaciones por operaciones o actos que se conocen con posterioridad al cierre de un ejercicio, estos movimientos contables no implican la reformulación de Estados Financieros; además de los sugeridos por el Auditor Externo en el momento de emitir su opinión a los Estados Financieros del Instituto.

## 16. PARTES RELACIONADAS.

El Instituto Nacional de la Infraestructura Física Educativa al ser un Organismo Público Descentralizado de la Secretaría de Educación Pública, no cuenta con partes relacionadas que pudieran ejercer una influencia significativa sobre la toma de decisiones financieras y operativas.

## 17. RESPONSABILIDAD SOBRE LA PRESENTACION RAZONABLE DE LA INFORMACIÓN CONTABLE

Bajo protesta de decir verdad declaramos que los estados financieros y sus notas son razonablemente correctos y son responsabilidad del emisor.



Autorizó: **Hugo Mendoza Rosas**  
Gerente de Finanzas



Elaboró: **María Guadalupe Romero Velazquez**  
Subgerente de Contabilidad y Registro

**INSTITUTO NACIONAL DE LA INFRAESTRUCTURA  
FÍSICA EDUCATIVA (INIFED)**

**(ORGANISMO PÚBLICO DESCENTRALIZADO)**

**DICTAMEN DE INFORMACIÓN  
PRESUPUESTARIA**

**Del 01 de enero al 31 de diciembre de 2016**

**INSTITUTO NACIONAL DE LA INFRAESTRUCTURA  
FÍSICA EDUCATIVA (INIFED)**


**(ORGANISMO PÚBLICO DESCENTRALIZADO)**

**DICTAMEN DE INFORMACIÓN  
PRESUPUESTARIA**

**Del 01 de enero al 31 de diciembre de 2016**

**Contenido:**

Informe Presupuestario del Auditor Independiente	3
Estados Presupuestales:	
Analítico de Ingresos	8
Ingresos de Flujo de Efectivo	9
Egresos de Flujo de Efectivo	10
Estado Analítico del Ejercicio del Presupuesto de Egresos en clasificación:	
Administrativa	11
Administrativa (armonizado)	12
Económica y por Objeto del Gasto	13
Económica (armonizado)	15
Por objeto de Gasto (armonizado)	16
Funcional Programática	18
Funcional (armonizado)	22
Gasto por Categoría Programática	23
Gasto por Categoría Programática (armonizado)	26
Conciliación entre los Ingresos Presupuestarios y Contables	27
Conciliación entre los Egresos Presupuestarios y los Gastos Contables	28
Notas a los Estados Presupuestales	29



CONTADORES  
PUBLICOS Y  
ASESORES  
DE NEGOCIOS



## INFORME PRESUPUESTARIO DEL AUDITOR INDEPENDIENTE

**A la Secretaría de la Función Pública  
A la H. Junta de Gobierno del Instituto Nacional  
de la Infraestructura Física Educativa**

### **Opinión con salvedad**


Hemos auditado los estados e información financiera presupuestaria del **Instituto Nacional de la Infraestructura Física Educativa** (la entidad), correspondientes al ejercicio presupuestario comprendido del 1 de enero al 31 de diciembre de 2016, que comprenden los estados analítico de ingresos; de ingresos de flujo de efectivo; de egresos de flujo de efectivo; analítico del presupuesto de egresos en clasificación administrativa; analítico del ejercicio del presupuesto de egresos en clasificación económica y por objeto del gasto; analítico del ejercicio del presupuesto de egresos en clasificación funcional programática, así como las notas explicativas a los estados e información financiera presupuestaria que incluyen un resumen de las políticas presupuestarias significativas.

En nuestra opinión, excepto por los efectos de las cuestiones descritas en la sección de “Fundamento de la opinión con salvedades” de nuestro informe, los estados e información financiera presupuestaria adjuntos, que se describen en el párrafo anterior, están preparados en todos los aspectos materiales, de conformidad con las disposiciones establecidas en la Ley General de Contabilidad Gubernamental y en la Ley Federal de Presupuesto y Responsabilidad Hacendaria y su Reglamento.

### **Fundamento de la opinión con salvedades**

- 1) El INIFED no cuenta con un Manual de Contabilidad Gubernamental actualizado y alineado a las cuentas con las que opera la Entidad, así como el Plan de Cuentas, Catálogo de cuentas integrado por la lista de cuentas, los instructivos de manejo de cuentas y las guías contabilizadoras debidamente actualizadas con las últimas reformas emitidas por el Consejo Nacional de Armonización Contable (CONAC) y publicado en el Diario Oficial de la Federación (DOF). A la fecha se encuentra en el proceso de su elaboración, no se tiene una fecha específica para su conclusión e instalación.





CONTADORES  
PUBLICOS Y  
ASESORES  
DE NEGOCIOS




- 2) El INIFED cuenta con dos sistemas electrónicos para el proceso de los registros contables (COI y SIAC “sistema integral de armonización contable”) y para la aplicación de los momentos presupuestales, utiliza la herramienta Excel; de lo antes mencionado, la administración considera que el SIAC sólo que se encuentran trabando en un ambiente de prueba; en nuestra opinión, el sistema electrónico de generación de información financiera y presupuestal no se ha adaptado al Acuerdo por el que se determina la norma de información financiera para precisar los alcances del acuerdo I aprobado por el Consejo Nacional de Armonización Contable (CONAC), en reunión del 3 de mayo de 2013 y publicado el 16 de mayo de ese mismo año en el Diario Oficial de la Federación, el cual debió aplicarse desde el pasado 30 de junio de 2014.

La Ley General de Contabilidad Gubernamental en el artículo 16 determina que “El sistema al que deberán sujetarse los entes públicos, registrará de manera armónica, delimitada y específica las operaciones presupuestarias y contables derivadas de la gestión pública, así como otros flujos económicos. Así mismo, generará estados financieros, confiables, oportunos, comprensibles, periódicos y comparables, los cuales serán expresados en términos monetarios”, de la lectura de este artículo se desprende que una obligación es el registro de las operaciones presupuestarias y contables y otra lo es la generación de estados financieros periódicos.

Así mismo, en el artículo 40 establece que “Los procesos administrativos de los entes públicos que impliquen transacciones presupuestarias y contables generarán el registro automático y por única vez de las mismas en los momentos contables correspondientes.

Hemos llevado a cabo nuestra auditoría de conformidad con las Normas Internacionales de Auditoría. Nuestras responsabilidades, de acuerdo con estas normas, se describen con más detalle en la sección “Responsabilidades del auditor para la auditoría de los estados e información presupuestara” de nuestro informe. Somos independientes de la entidad de conformidad con el Código de Ética Profesional del Instituto Mexicano de Contadores Públicos, A. C. (Código de Ética Profesional), junto con los requerimientos de ética que son aplicables a nuestras auditorías de los estados presupuestarios en México, y hemos cumplido con las demás responsabilidades de ética de conformidad con esos requerimientos y con el Código de Ética Profesional. Consideramos que la evidencia de auditoría que hemos obtenido proporciona una base suficiente y adecuada para nuestra opinión con salvedades.



CONTADORES  
PUBLICOS Y  
ASESORES  
DE NEGOCIOS



### **Párrafo de énfasis base de preparación y utilización de este informe**

Los estados e información presupuestaria adjuntos, fueron preparados para cumplir con los requerimientos normativos gubernamentales a que está sujeta la entidad y para ser integrados en el Reporte de la Cuenta Pública Federal, los cuales están presentados en los formatos que para tal efecto fueron establecidos por la Unidad de Contabilidad Gubernamental de la Secretaría de Hacienda y Crédito Público; consecuentemente, éstos pueden no ser apropiados para otra finalidad. Nuestra opinión no se modifica por esta cuestión.

### **Otras Cuestiones**


Respecto a los estados armonizados y del gasto por categoría programática que se adjuntan, se presentan para dar cumplimiento a los “Lineamientos Específicos para la Integración de la Cuenta Pública 2016 para las Empresas Productivas del Estado y Entidades que Conforman el Sector Paraestatal Federal” emitidos mediante oficio 309-A-017/2017 de la Unidad de Contabilidad Gubernamental de la Secretaría de Hacienda y Crédito Público.

La administración del **Instituto Nacional de la Infraestructura Física Educativa (INIFED)**, ha preparado un juego de estados financieros al y por el año terminado el 31 de diciembre de 2016 de conformidad con las disposiciones en materia de información financiera que están establecidas en la Ley General de Contabilidad Gubernamental, sobre los cuales emitimos una opinión con salvedades, con fecha 13 de marzo de 2017, conforme a las Normas Internacionales de Auditoría.

### **Responsabilidades de la Administración y de los encargados del gobierno de la entidad sobre los estados e información presupuestaria**

La Administración del **Instituto Nacional de la Infraestructura Física Educativa (INIFED)**, es responsable de la preparación de los estados e información financiera presupuestaria de conformidad con las disposiciones establecidas en la Ley General de Contabilidad Gubernamental y en la Ley Federal de Presupuesto y Responsabilidad Hacendaria y su Reglamento; y del control interno que la administración consideró necesario para permitir la preparación de los estados e información financiera presupuestaria libre de incorrección material debida a fraude o error.

Los encargados del gobierno del **Instituto Nacional de la Infraestructura Física Educativa (INIFED)**, son responsables de la supervisión del proceso de información financiera presupuestaria de la entidad.



CONTADORES  
PUBLICOS Y  
ASESORES  
DE NEGOCIOS




## **Responsabilidades del auditor sobre la auditoría de los estados e información financiera presupuestaria**

Nuestros objetivos son obtener una seguridad razonable sobre de que los estados e información presupuestaria, en su conjunto, se encuentran libres de incorrecciones materiales, debido a fraude o error, y emitir un informe de auditoría que contiene nuestra opinión. Seguridad razonable es un alto nivel de seguridad, pero no es una garantía, de que una auditoría realizada de conformidad con las Normas Internacionales de Auditoría siempre detecte una incorrección material cuando existe. Las incorrecciones pueden deberse a fraude o error y son consideradas materiales si individualmente, o en su conjunto, puede preverse razonablemente que influyan en las decisiones económicas que los usuarios hacen basándose en los estados e información financiera presupuestaria.

Como parte de una auditoría de conformidad con las Normas Internacionales de Auditoría, aplicamos nuestro juicio profesional y mantenemos una actitud de escepticismo profesional durante toda la auditoría. También:

- Identificamos y evaluamos los riesgos de incorrección material en los estados presupuestarios, debida a fraude o error, diseñamos y aplicamos los procedimientos de auditoría para responder a esos riesgos y obtener evidencia de auditoría suficiente y apropiada para obtener una base para nuestra opinión. El riesgo de no detectar una incorrección material debida a fraude es mayor que en el caso de una incorrección material, ya que el fraude puede implicar colusión, falsificación, manifestaciones intencionalmente erróneas, omisiones intencionales o la anulación del control interno.
- Obtenemos conocimiento del control interno importante para la auditoría con el fin de diseñar los procedimientos de auditoría que consideramos adecuados en las circunstancias, y no con la finalidad de expresar una opinión sobre la eficacia del control interno de la entidad.
- Evaluamos lo apropiado de las políticas contables utilizadas y la razonabilidad de las estimaciones contables, así como las revelaciones hechas por la administración de la entidad.



CONTADORES  
PUBLICOS Y  
ASESORES  
DE NEGOCIOS



Nos comunicamos con los responsables del gobierno del **Instituto Nacional de la Infraestructura Física Educativa (INIFED)** en relación, entre otras cuestiones, con el alcance planeado y el momento de realización de la auditoría y los hallazgos importantes de la auditoría, así como cualquier deficiencia significativa en el control interno que identificamos durante nuestra auditoría.

**Solloa-Nexia, S.C.**

A handwritten signature in black ink, appearing to read "Gutiérrez Olvera".

**C.P.C. Víctor Gutiérrez Olvera**

**Naucalpan de Juárez, Estado de México a 13 de marzo de 2017.**

# CUENTA PÚBLICA 2016

CUENTA PÚBLICA 2016  
ESTADO ANALÍTICO DE INGRESOS  
MDE INSTITUTO NACIONAL DE LA INFRAESTRUCTURA FÍSICA EDUCATIVA  
(PESOS)

RUBRO DE INGRESOS	ESTIMADO (1)	AMPLIACIONES Y REDUCCIONES (2)	INGRESO MODIFICADO (3 = 1 + 2)	DEVENGADO (4)	RECAUDADO (5)	DIFERENCIA (6 = 5 - 1)
IMPUESTOS	0	0	0	0	0	0
CUOTAS Y APORTACIONES DE SEGURIDAD SOCIAL	0	0	0	0	0	0
CONTRIBUCIONES DE MEJORAS	0	0	0	0	0	0
DERECHOS	0	0	0	0	0	0
PRODUCTOS	0	0	0	0	0	0
CORRIENTE	0	0	0	0	0	0
CAPITAL	0	0	0	0	0	0
APROVECHAMIENTOS	0	0	0	0	0	0
CORRIENTE	2,500,000	0	2,500,000	0	0	-2,500,000
CAPITAL	2,500,000	0	2,500,000	0	0	-2,500,000
INGRESOS POR VENTAS DE BIENES Y SERVICIOS	1,138,000	0	1,138,000	0	204,290,212	203,152,212
PARTICIPACIONES Y APORTACIONES	0	0	0	0	0	0
TRANSFERENCIAS, ASIGNACIONES, SUBSIDIOS Y OTRAS AYUDAS	2,306,864,078	-444,463,564	1,862,400,514	1,862,400,514	1,862,400,514	-444,463,564
INGRESOS DERIVADOS DE FINANCIAMIENTOS	0	0	0	0	0	0
<b>TOTAL<sup>1/</sup></b>	<b>2,310,502,078</b>	<b>-444,463,564</b>	<b>1,866,038,514</b>	<b>1,862,400,514</b>	<b>2,066,690,726</b>	<b>-243,811,352</b>
			<b>INGRESOS EXCEDENTES</b>			

RUBRO DE INGRESOS	ESTIMADO (1)	AMPLIACIONES Y REDUCCIONES (2)	INGRESO MODIFICADO (3 = 1 + 2)	DEVENGADO (4)	RECAUDADO (5)	DIFERENCIA (6 = 5 - 1)
IMPUESTOS	2,500,000	0	2,500,000	0	0	-2,500,000
CONTRIBUCIONES DE MEJORAS	0	0	0	0	0	0
DERECHOS	0	0	0	0	0	0
PRODUCTOS	0	0	0	0	0	0
CORRIENTE	0	0	0	0	0	0
CAPITAL	0	0	0	0	0	0
APROVECHAMIENTOS	0	0	0	0	0	0
CORRIENTE	2,500,000	0	2,500,000	0	0	-2,500,000
CAPITAL	2,500,000	0	2,500,000	0	0	-2,500,000
PARTICIPACIONES Y APORTACIONES	0	0	0	0	0	0
TRANSFERENCIAS, ASIGNACIONES, SUBSIDIOS Y OTRAS AYUDAS	0	0	0	0	0	0
<b>INGRESOS DE ORGANISMOS Y EMPRESAS</b>	<b>2,308,002,078</b>	<b>-444,463,564</b>	<b>1,863,538,514</b>	<b>1,862,400,514</b>	<b>2,066,690,726</b>	<b>-241,311,352</b>
CUOTAS Y APORTACIONES DE SEGURIDAD SOCIAL	0	0	0	0	0	0
INGRESOS POR VENTAS DE BIENES Y SERVICIOS	1,138,000	0	1,138,000	0	204,290,212	203,152,212
TRANSFERENCIAS, ASIGNACIONES, SUBSIDIOS Y OTRAS AYUDAS	2,306,864,078	-444,463,564	1,862,400,514	1,862,400,514	1,862,400,514	-444,463,564
INGRESOS DERIVADOS DE FINANCIAMIENTO	0	0	0	0	0	0
INGRESOS DERIVADOS DE FINANCIAMIENTOS	0	0	0	0	0	0
<b>TOTAL<sup>1/</sup></b>	<b>2,310,502,078</b>	<b>-444,463,564</b>	<b>1,866,038,514</b>	<b>1,862,400,514</b>	<b>2,066,690,726</b>	<b>-243,811,352</b>
			<b>INGRESOS EXCEDENTES</b>			

1/ Las sumas parciales y total pueden no coincidir debido al redondeo.  
Fuente: El ente público.

CUENTA PÚBLICA 2016  
INGRESOS DE FLUJO DE EFECTIVO  
PRODUCTORAS DE BIENES Y SERVICIOS  
11 EDUCACIÓN PÚBLICA  
MDE INSTITUTO NACIONAL DE LA INFRAESTRUCTURA FÍSICA EDUCATIVA  
(PESOS)

CONCEPTO	ESTIMADO	MODIFICADO	RECAUDADO
<b>TOTAL DE RECURSOS<sup>1/</sup></b>	<b>2.310.502,078</b>	<b>1.866.038,514</b>	<b>2.056.512,973</b>
<b>DISPONIBILIDAD INICIAL</b>	<b>0</b>	<b>0</b>	<b>0</b>
<b>CORRIENTES Y DE CAPITAL</b>	<b>3.638,000</b>	<b>3.638,000</b>	<b>194.112,459</b>
VENTA DE BIENES	95,000	0	0
INTERNAS	0	0	0
EXTERNAS	95,000	0	0
VENTA DE SERVICIOS	1,043,000	0	0
INTERNAS	0	0	0
EXTERNAS	1,043,000	0	0
INGRESOS DIVERSOS	2,500,000	3,638,000	194,112,459
INGRESOS DE FIDEICOMISOS PÚBLICOS	0	0	0
PRODUCTOS FINANCIEROS	0	0	0
OTROS	2,500,000	3,638,000	194,112,459
VENTA DE INVERSIONES	0	0	0
RECUPERACIÓN DE ACTIVOS FÍSICOS	0	0	0
RECUPERACIÓN DE ACTIVOS FINANCIEROS	0	0	0
<b>INGRESOS POR OPERACIONES AJENAS</b>	<b>0</b>	<b>0</b>	<b>0</b>
POR CUENTA DE TERCEROS	0	0	0
POR EROGACIONES RECUPERABLES	0	0	0
<b>SUBSIDIOS Y APOYOS FISCALES</b>	<b>2.306,864,078</b>	<b>1.862,400,514</b>	<b>1.862,400,514</b>
SUBSIDIOS	2,131,362,502	244,674,558	244,674,558
CORRIENTES	2,131,362,502	244,674,558	244,674,558
DE CAPITAL	0	0	0
APOYOS FISCALES	175,501,576	1,617,725,956	1,617,725,956
CORRIENTES	175,501,576	1,392,592,488	1,392,592,488
SERVICIOS PERSONALES	135,140,199	167,373,528	167,373,528
OTROS	40,361,377	1,225,218,960	1,225,218,960
INVERSIÓN FÍSICA	0	225,133,468	225,133,468
INTERESES, COMISIONES Y GASTOS DE LA DEUDA	0	0	0
INVERSIÓN FINANCIERA	0	0	0
AMORTIZACIÓN DE PASIVOS	0	0	0
<b>SUMA DE INGRESOS DEL AÑO</b>	<b>2.310,502,078</b>	<b>1.866,038,514</b>	<b>2.056,512,973</b>
<b>ENDEUDAMIENTO (O DESENDERAMIENTO) NETO</b>	<b>0</b>	<b>0</b>	<b>0</b>
INTERNO	0	0	0
EXTERNO	0	0	0

1/ Las sumas parciales y total pueden no coincidir debido al redondeo.  
Fuente: Estimado y Modificado, sistemas globalizadores de la Secretaría de Hacienda y Crédito Público; Recaudado, el ente público.



**Mtro. Hugo Mendoza Rosas**  
Gerente de Finanzas



**Omar Federico Dittorin Gutiérrez**  
Subgerente de Finanzas y Control Presupuestal

CUENTA PÚBLICA 2016  
EGRESOS DE FLUJO DE EFECTIVO  
PRODUCTORAS DE BIENES Y SERVICIOS  
11 EDUCACIÓN PÚBLICA  
MDE INSTITUTO NACIONAL DE LA INFRAESTRUCTURA FÍSICA EDUCATIVA  
(PESOS)

CONCEPTO	APROBADO	MODIFICADO	PAGADO
<b>TOTAL DE RECURSOS<sup>1/</sup></b>	<b>2.310.502,078</b>	<b>1.866.038,514</b>	<b>2.056.512,973</b>
<b>GASTO CORRIENTE</b>	<b>2.310.502,078</b>	<b>1.640.905,046</b>	<b>1.831.379,505</b>
SERVICIOS PERSONALES	135.140,199	167.373,528	167.373,528
DE OPERACIÓN	43.999,377	87.509,542	277.984,001
SUBSIDIOS	2.131.362,502	244.674,558	244.674,558
OTRAS EROGACIONES	0	1.141.347,418	1.141.347,418
<b>PENSIONES Y JUBILACIONES</b>	<b>0</b>	<b>0</b>	<b>0</b>
<b>INVERSIÓN FÍSICA</b>	<b>0</b>	<b>225.133,468</b>	<b>225.133,468</b>
BIENES MUEBLES E INMUEBLES	0	173.429,464	173.429,464
OBRA PÚBLICA	0	51.704,004	51.704,004
SUBSIDIOS	0	0	0
OTRAS EROGACIONES	0	0	0
<b>INVERSIÓN FINANCIERA</b>	<b>0</b>	<b>0</b>	<b>0</b>
<b>COSTO FINANCIERO</b>	<b>0</b>	<b>0</b>	<b>0</b>
INTERESES, COMISIONES Y GASTOS DE LA DEUDA	0	0	0
INTERNOS	0	0	0
EXTERNOS	0	0	0
<b>EGRESOS POR OPERACIONES AJENAS</b>	<b>0</b>	<b>0</b>	<b>0</b>
POR CUENTA DE TERCEROS	0	0	0
EROGACIONES RECUPERABLES	0	0	0
<b>SUMA DE EGRESOS DEL AÑO</b>	<b>2.310.502,078</b>	<b>1.866.038,514</b>	<b>2.056.512,973</b>
<b>ENTREROS A TESORERÍA DE LA FEDERACIÓN</b>	<b>0</b>	<b>0</b>	<b>0</b>
ORDINARIOS	0	0	0
EXTRAORDINARIOS	0	0	0
<b>DISPONIBILIDAD FINAL</b>	<b>0</b>	<b>0</b>	<b>0</b>
DIFERENCIAS CAMBIARIAS, AJUSTES CONTABLES Y OPERACIONES EN TRÁNSITO	0	0	0

1/ Las sumas parciales y total pueden no coincidir debido al redondeo.

Fuente: Presupuesto Aprobado y Modificado, sistemas globalizadores de la Secretaría de Hacienda y Crédito Público, Presupuesto Pagado, el ente público.



**Mtro. Hugo Mendoza Rosas**  
Gerente de Finanzas

**Omar Federico Dinofin Gutiérrez**  
Subgerente de Finanzas y Control Presupuestal

CUENTA PÚBLICA 2016  
 ESTADO ANALÍTICO DEL EJERCICIO DEL PRESUPUESTO DE EGRESOS EN CLASIFICACIÓN ADMINISTRATIVA<sup>17</sup>  
 11 EDUCACIÓN PÚBLICA  
 MDE INSTITUTO NACIONAL DE LA INFRAESTRUCTURA FÍSICA EDUCATIVA  
 (PESOS)

DENOMINACIÓN	APROBADO	MODIFICADO	DEVENGADO	PAGADO	ECONOMÍAS
TOTAL	2.310.502.078	1.866.038.514	2.056.512.973	2.056.512.973	-190.474.459

<sup>17</sup> Las sumas parciales y total pueden no coincidir debido al redondeo.

Fuente: Presupuesto Aprobado y Modificado, sistemas globalizadores de la Secretaría de Hacienda y Crédito Público. Presupuesto Devengado y Pagado, el ente público.



**Mtro .Hugo Mendoza Rosas**  
**Gerente de Finanzas**



**Omar Federico Dinorín Gutiérrez**  
**Subgerente de Finanzas y Control Presupuestal**



CUENTA PÚBLICA 2016  
ESTADO ANALÍTICO DEL EJERCICIO DEL PRESUPUESTO DE EGRESOS EN CLASIFICACIÓN ADMINISTRATIVA (ARMONIZADO)<sup>1/</sup>  
11 EDUCACIÓN PÚBLICA  
MDE INSTITUTO NACIONAL DE LA INFRAESTRUCTURA FÍSICA EDUCATIVA  
(PESOS)


CONCEPTO	1	2 (3-1)	3	4	5	6 (3-4)
	APROBADO	AMPLIACIONES / (REDUCCIONES)	MODIFICADO	DEVENGADO	PAGADO	SUB EJERCICIO <sup>2/</sup>
Instituto Nacional de la Infraestructura Física Educativa	2.310.502,078	-444.463,564	1.866.038,514	2.056.512,973	2.056.512,973	-190.474,459
<b>Total del Gasto</b>	<b>2.310.502,078</b>	<b>-444.463,564</b>	<b>1.866.038,514</b>	<b>2.056.512,973</b>	<b>2.056.512,973</b>	<b>-190.474,459</b>

1/ Las sumas parciales y total pueden no coincidir debido al redondeo.  
2/ Corresponde a las Economías Presupuestarias

Fuente: Presupuesto Aprobado y Modificado, sistemas globalizadores de la Secretaría de Hacienda y Crédito Público, Presupuesto Devengado y Pagado, el ente público.



**Mtro. Hugo Mendoza Rosas**  
Gerente de Finanzas



**Omar Federico Dinorín Gutiérrez**  
Subgerente de Finanzas y Control Presupuestal

CUENTA PÚBLICA 2016  
ESTADO ANALÍTICO DEL EJERCICIO DEL PRESUPUESTO DE EGRESOS EN CLASIFICACIÓN ECONÓMICA Y POR OBJETO DEL GASTO<sup>1/</sup>  
11 EDUCACIÓN PÚBLICA  
MDE INSTITUTO NACIONAL DE LA INFRAESTRUCTURA FÍSICA EDUCATIVA  
(PESOS)

CLASIFICACIÓN ECONÓMICA OBJETO DEL GASTO DENOMINACIÓN	APROBADO	MODIFICADO	DEVENGADO	PAGADO	ECONOMÍAS
<b>TOTAL</b>	<b>2,310,502,078</b>	<b>1,866,038,514</b>	<b>2,056,512,973</b>	<b>2,056,512,973</b>	<b>-190,474,459</b>
<b>Gasto Corriente</b>	<b>2,310,502,078</b>	<b>1,640,905,046</b>	<b>1,831,379,505</b>	<b>1,831,379,505</b>	<b>-190,474,459</b>
Servicios Personales					
1000 Servicios personales	135,140,199	167,373,528	167,373,528	167,373,528	
1100 Remuneraciones al personal de carácter permanente	135,140,199	167,373,528	167,373,528	167,373,528	
1200 Remuneraciones al personal de carácter transitorio	43,110,480	43,785,564	43,785,564	43,785,564	
1300 Remuneraciones adicionales y especiales	2,557,643	32,606,907	32,606,907	32,606,907	
1400 Seguridad social	7,088,044	9,728,981	9,728,981	9,728,981	
1500 Otras prestaciones sociales y económicas	23,165,667	20,600,309	20,600,309	20,600,309	
1700 Pago de estímulos a servidores públicos	57,619,520	59,052,922	59,052,922	59,052,922	
Gasto De Operación					
2000 Materiales y suministros	1,598,845	1,598,845	1,598,845	1,598,845	
2100 Materiales de administración, emisión de documentos y artículos oficiales	43,999,377	87,509,542	277,984,001	277,984,001	
2200 Alimentos y utensilios	568,703	2,904,149	2,904,149	2,904,149	
2400 Materiales y artículos de construcción y de reparación	418,703	665,686	665,686	665,686	
2500 Productos químicos, farmacéuticos y de laboratorio		92,488	92,488	92,488	
2600 Combustibles, lubricantes y aditivos		477,644	477,644	477,644	
2700 Vestuario, blancos, prendas de protección y artículos deportivos	150,000	230	230	230	
2900 Herramientas, refacciones y accesorios menores		1,644,143	1,644,143	1,644,143	
3000 Servicios generales		21,403	21,403	21,403	
3100 Servicios básicos	43,430,674	84,605,393	275,079,852	275,079,852	
3200 Servicios de arrendamiento	8,824,320	4,403,327	4,403,327	4,403,327	
3300 Servicios profesionales, científicos, técnicos y otros servicios	5,071,500	9,139,505	6,118,005	6,118,005	
3400 Servicios financieros, bancarios y comerciales	15,967,004	60,107,989	253,603,948	253,603,948	
3500 Servicios de instalación, reparación, mantenimiento y conservación	2,030,000	42,038	42,038	42,038	
3700 Servicios de traslado y viáticos	6,972,506	3,645,966	3,645,966	3,645,966	
3800 Servicios oficiales	2,464,264	5,246,467	5,246,467	5,246,467	
3900 Otros servicios generales	30,080	225,067	225,067	225,067	
Subsidios					
4000 Transferencias, asignaciones, subsidios y otras ayudas	2,071,000	1,795,034	1,795,034	1,795,034	
	2,131,362,502	244,674,558	244,674,558	244,674,558	
	2,131,362,502	244,674,558	244,674,558	244,674,558	

CUENTA PÚBLICA 2016  
ESTADO ANALÍTICO DEL EJERCICIO DEL PRESUPUESTO DE EGRESOS EN CLASIFICACIÓN ECONÓMICA Y POR OBJETO DEL GASTO<sup>1/</sup>  
11 EDUCACIÓN PÚBLICA  
MDE INSTITUTO NACIONAL DE LA INFRAESTRUCTURA FÍSICA EDUCATIVA  
(PESOS)


CLASIFICACIÓN ECONÓMICA OBJETO DEL GASTO DENOMINACIÓN	APROBADO	MODIFICADO	DEVENGADO	PAGADO	ECONOMÍAS
4300 Subsidios y subvenciones	2.131.362.502	244.674.558	244.674.558	244.674.558	
Otros De Corriente		1.141.347.418	1.141.347.418	1.141.347.418	
3000 Servicios generales		181.198	181.198	181.198	
3900 Otros servicios generales		181.198	181.198	181.198	
4000 Transferencias, asignaciones, subsidios y otras ayudas		1.141.166.220	1.141.166.220	1.141.166.220	
4600 Transferencias a fideicomisos, mandatos y otros análogos		1.141.166.220	1.141.166.220	1.141.166.220	
<b>Pensiones Y Jubilaciones</b>					
<b>Gasto De Inversión</b>		<b>225.133.468</b>	<b>225.133.468</b>	<b>225.133.468</b>	
Inversión Física		225.133.468	225.133.468	225.133.468	
2000 Materiales y suministros					
2600 Combustibles, lubricantes y aditivos					
3000 Servicios generales		122.204	122.204	122.204	
3300 Servicios profesionales, científicos, técnicos y otros servicios		96.500	96.500	96.500	
3400 Servicios financieros, bancarios y comerciales					
3700 Servicios de traslado y viáticos		25.704	25.704	25.704	
3900 Otros servicios generales					
5000 Bienes muebles, inmuebles e intangibles					
5100 Mobiliario y equipo de administración		173.429.464	173.429.464	173.429.464	
5200 Mobiliario y equipo educacional y recreativo		113.575.370	113.575.370	113.575.370	
5300 Equipo e instrumental médico y de laboratorio		12.474.274	12.474.274	12.474.274	
5600 Maquinaria, otros equipos y herramientas		27.210.108	27.210.108	27.210.108	
6000 Inversión pública		20.169.712	20.169.712	20.169.712	
6200 Obra pública en bienes propios		51.581.800	51.581.800	51.581.800	
		51.581.800	51.581.800	51.581.800	

1/ Las sumas parciales y total pueden no coincidir debido al redondeo.

Fuente: Presupuesto Aprobado y Modificado, sistemas globalizadores de la Secretaría de Hacienda y Crédito Público, Presupuesto Devengado y Pagado, el ente público.



**Mtro. Hugo Mendoza Rosas**  
Gerente de Finanzas



**Omar Federico Dinorín Gutiérrez**  
Subgerente de Finanzas y Control Presupuestal

CUENTA PÚBLICA 2016  
 ESTADO ANALÍTICO DEL EJERCICIO DEL PRESUPUESTO DE EGRESOS EN CLASIFICACIÓN ECONÓMICA (ARMONIZADO)<sup>1/</sup>  
 11 EDUCACIÓN PÚBLICA  
 MDE INSTITUTO NACIONAL DE LA INFRAESTRUCTURA FÍSICA EDUCATIVA  
 (PESOS)

CONCEPTO	2 - (3.1)		MODIFICADO	DEVENGADO	PAGADO	SUBEJERCICIO <sup>2/</sup>
	1	2				
Gasto Corriente	2.310.502,078	-669.597,032	1.640.905,046	1.831.379,505	1.831.379,505	-190.474,459
Gasto De Capital		225.133,468	225.133,468	225.133,468	225.133,468	
<b>Total del Gasto</b>	<b>2.310.502,078</b>	<b>-444.463,564</b>	<b>1.866.038,514</b>	<b>2.056.512,973</b>	<b>2.056.512,973</b>	<b>-190.474,459</b>

1/ Las sumas parciales y total pueden no coincidir debido al redondeo.  
 2/ Corresponde a las Economías Presupuestarias.

Fuente: Presupuesto Aprobado y Modificado, sistemas globalizadores de la Secretaría de Hacienda y Crédito Público. Presupuesto Devengado y Pagado, el ente público.



**Mtro .Hugo Mendoza Rosas**  
 Gerente de Finanzas



**Omar Federico Dinorin Gutiérrez**  
 Subgerente de Finanzas y Control Presupuestal

CUENTA PÚBLICA 2016  
ESTADO ANALÍTICO DEL EJERCICIO DEL PRESUPUESTO DE EGRESOS EN CLASIFICACIÓN POR OBJETO DEL GASTO (ARMONIZADO)<sup>1/</sup>  
11 EDUCACIÓN PÚBLICA  
MDE INSTITUTO NACIONAL DE LA INFRAESTRUCTURA FÍSICA EDUCATIVA  
(PESOS)

CONCEPTO	1		2 - (3 1)		3		4		5		6 - (3 4)	
	APROBADO	AMPLIACIONES / (REDUCCIONES)	MODIFICADO	DEVENGADO	PAGADO	SUBJERCIÓ <sup>2/</sup>						
<b>Servicios personales</b>	<b>135,140,199</b>	<b>32,233,329</b>	<b>167,373,528</b>	<b>167,373,528</b>	<b>167,373,528</b>							
Remuneraciones al personal de carácter permanente	43,110,480	675,084	43,785,564	43,785,564	43,785,564							
Remuneraciones al personal de carácter transitorio	2,557,643	30,049,264	32,606,907	32,606,907	32,606,907							
Remuneraciones adicionales y especiales	7,088,044	2,640,937	9,728,981	9,728,981	9,728,981							
Seguridad social	23,165,667	-2,565,358	20,600,309	20,600,309	20,600,309							
Otras prestaciones sociales y económicas	57,619,520	1,433,402	59,052,922	59,052,922	59,052,922							
Pago de estímulos a servidores públicos	1,598,845	1,598,845	1,598,845	1,598,845	1,598,845							
<b>Materiales y suministros</b>	<b>568,703</b>	<b>2,335,446</b>	<b>2,904,149</b>	<b>2,904,149</b>	<b>2,904,149</b>							
Materiales de administración, emisión de documentos y artículos oficiales	418,703	246,983	665,686	665,686	665,686							
Alimentos y utensilios		92,488	92,488	92,488	92,488							
Materiales y artículos de construcción y de reparación		477,644	477,644	477,644	477,644							
Productos químicos, farmacéuticos y de laboratorio		230	230	230	230							
Combustibles, lubricantes y aditivos	150,000	1,494,143	1,644,143	1,644,143	1,644,143							
Vestuario, blancos, prendas de protección y artículos deportivos		21,403	21,403	21,403	21,403							
Herramientas, refacciones y accesorios menores		2,555	2,555	2,555	2,555							
<b>Servicios generales</b>	<b>43,430,674</b>	<b>41,478,121</b>	<b>84,908,795</b>	<b>275,383,254</b>	<b>275,383,254</b>	<b>-190,474,459</b>						
Servicios básicos	8,824,320	-4,420,993	4,403,327	4,403,327	4,403,327							
Servicios de arrendamiento	5,071,500	4,068,005	9,139,505	6,118,005	6,118,005	3,021,500						
Servicios profesionales, científicos, técnicos y otros servicios	15,967,004	44,237,485	60,204,489	253,700,448	253,700,448	-193,495,959						
Servicios financieros, bancarios y comerciales	2,030,000	-1,987,962	42,038	42,038	42,038							
Servicios de instalación, reparación, mantenimiento y conservación	6,972,506	-3,326,540	3,645,966	3,645,966	3,645,966							
Servicios de traslado y viáticos	2,464,264	2,807,907	5,272,171	5,272,171	5,272,171							
Servicios oficiales	30,080	194,987	225,067	225,067	225,067							
Otros servicios generales	2,071,000	-94,768	1,976,232	1,976,232	1,976,232							
<b>Transferencias, asignaciones, subsidios y otras ayudas</b>	<b>2,131,362,502</b>	<b>-745,521,724</b>	<b>1,385,840,778</b>	<b>1,385,840,778</b>	<b>1,385,840,778</b>							
Subsidios y subvenciones	2,131,362,502	-1,886,687,944	244,674,558	244,674,558	244,674,558							
Transferencias a fideicomisos, mandatos y otros análogos		1,141,166,220	1,141,166,220	1,141,166,220	1,141,166,220							
<b>Bienes muebles, inmuebles e intangibles</b>		<b>173,429,464</b>	<b>173,429,464</b>	<b>173,429,464</b>	<b>173,429,464</b>							
Mobiliario y equipo de administración		113,575,370	113,575,370	113,575,370	113,575,370							
Mobiliario y equipo educacional y recreativo		12,474,274	12,474,274	12,474,274	12,474,274							
Equipo e instrumental médico y de laboratorio		27,210,108	27,210,108	27,210,108	27,210,108							
Maquinaria, otros equipos y herramientas		20,169,712	20,169,712	20,169,712	20,169,712							

12.  
A

CUENTA PÚBLICA 2016  
 ESTADO ANALÍTICO DEL EJERCICIO DEL PRESUPUESTO DE EGRESOS EN CLASIFICACIÓN POR OBJETO DEL GASTO (ARMONIZADO)<sup>1/</sup>  
 11 EDUCACIÓN PÚBLICA  
 MDE INSTITUTO NACIONAL DE LA INFRAESTRUCTURA FÍSICA EDUCATIVA  
 (PESOS)

CONCEPTO	1	2 (3 1)	3	4	5	SUB EJERCICIO <sup>2/</sup>
	APROBADO	AMPLIACIONES / (REDUCCIONES)	MODIFICADO	DEVENGADO	PAGADO	6 (3 4)
<b>Inversión pública</b>						
Obra pública en bienes propios		51.581.800	51.581.800	51.581.800	51.581.800	
		51.581.800	51.581.800	51.581.800	51.581.800	
<b>Total del Gasto</b>	<b>2.310.502.078</b>	<b>-444.463.564</b>	<b>1.866.038.514</b>	<b>2.056.512.973</b>	<b>2.056.512.973</b>	<b>-190.474.459</b>

1/ Las sumas parciales y total pueden no coincidir debido al redondeo.

2/ Corresponde a las Economías Presupuestarias.

Fuente: Presupuesto Aprobado y Modificado, sistemas globalizadores de la Secretaría de Hacienda y Crédito Público. Presupuesto Devengado y Pagado, el ente público.



**Mtro .Hugo Mendoza Rosas**  
**Gerente de Finanzas**



**Omar Federico Dinorín Gutiérrez**  
**Subgerente de Finanzas y Control Presupuestal**

ESTADO ANALÍTICO DEL EJERCICIO DEL PRESUPUESTO DE EGRESOS EN CLASIFICACIÓN FUNCIONAL-PROGRAMÁTICA  
 11 EDUCACIÓN PÚBLICA  
 MDE INSTITUTO NACIONAL DE LA INFRAESTRUCTURA FÍSICA EDUCATIVA  
 (PESOS)

CATEGORÍAS PROGRAMÁTICAS	DENOMINACIÓN	SERVICIOS PERSONALES	GASTO DE OPERACIÓN	GASTO CORRIENTE			GASTO DE INVERSIÓN			TOTAL	ESTRUCTURA PORCENTUAL	
				SUBSIDIOS	OTROS DE CORRIENTE	SUMA	SUBSIDIOS	OTROS DE INVERSIÓN	SUMA			
EP	SA	EP	EP	EP	EP	EP	EP	EP	EP	EP	EP	EP
	TOTAL APROBADO	135,140,199	43,999,377	2,131,362,502	1,141,347,418	2,310,502,078	225,133,468	100,000	2,535,635,546	100,000	2,535,635,546	100,000
	TOTAL MODIFICADO	167,373,528	87,509,542	244,674,558	1,141,347,418	1,640,905,046	225,133,468	100,000	1,866,038,514	87,9	1,866,038,514	121
	TOTAL DEVENGADO	167,373,528	277,984,001	244,674,558	1,141,347,418	1,831,379,505	225,133,468	100,000	2,056,512,973	89,1	2,056,512,973	10,9
	TOTAL PAGADO	167,373,528	277,984,001	244,674,558	1,141,347,418	1,831,379,505	225,133,468	100,000	2,056,512,973	89,1	2,056,512,973	10,9
	Porcentaje Pag/Aprob	123,9	-	11,5	79,3	97,9	225,133,468	100,000	2,056,512,973	89,1	2,056,512,973	10,9
	Porcentaje Pag/Modif	100,0	317,7	100,0	100,0	111,6	100,0	100,0	110,2	100,0	110,2	100,0
1	Gobierno											
1	Aprobado	10,565,908				10,565,908			10,565,908	100,0	10,565,908	100,0
1	Modificado	10,340,190				10,340,190			10,340,190	100,0	10,340,190	100,0
1	Devengado	10,340,190				10,340,190			10,340,190	100,0	10,340,190	100,0
1	Pagado	10,340,190				10,340,190			10,340,190	100,0	10,340,190	100,0
1	Porcentaje Pag/Aprob	97,9				97,9			97,9	100,0	97,9	100,0
1	Porcentaje Pag/Modif	100,0				100,0			100,0	100,0	100,0	100,0
1	Coordinación de la Política de Gobierno											
1	Aprobado	10,565,908				10,565,908			10,565,908	100,0	10,565,908	100,0
1	Modificado	10,340,190				10,340,190			10,340,190	100,0	10,340,190	100,0
1	Devengado	10,340,190				10,340,190			10,340,190	100,0	10,340,190	100,0
1	Pagado	10,340,190				10,340,190			10,340,190	100,0	10,340,190	100,0
1	Porcentaje Pag/Aprob	97,9				97,9			97,9	100,0	97,9	100,0
1	Porcentaje Pag/Modif	100,0				100,0			100,0	100,0	100,0	100,0
1	Función Pública											
1	Aprobado	10,565,908				10,565,908			10,565,908	100,0	10,565,908	100,0
1	Modificado	10,340,190				10,340,190			10,340,190	100,0	10,340,190	100,0
1	Devengado	10,340,190				10,340,190			10,340,190	100,0	10,340,190	100,0
1	Pagado	10,340,190				10,340,190			10,340,190	100,0	10,340,190	100,0
1	Porcentaje Pag/Aprob	97,9				97,9			97,9	100,0	97,9	100,0
1	Porcentaje Pag/Modif	100,0				100,0			100,0	100,0	100,0	100,0
1	Función pública y buen gobierno											
1	Aprobado	10,565,908				10,565,908			10,565,908	100,0	10,565,908	100,0
1	Modificado	10,340,190				10,340,190			10,340,190	100,0	10,340,190	100,0
1	Devengado	10,340,190				10,340,190			10,340,190	100,0	10,340,190	100,0
1	Pagado	10,340,190				10,340,190			10,340,190	100,0	10,340,190	100,0
1	Porcentaje Pag/Aprob	97,9				97,9			97,9	100,0	97,9	100,0
1	Porcentaje Pag/Modif	100,0				100,0			100,0	100,0	100,0	100,0
1	Actividades de apoyo a la función pública y buen gobierno											
1	Aprobado	10,565,908				10,565,908			10,565,908	100,0	10,565,908	100,0
1	Modificado	10,340,190				10,340,190			10,340,190	100,0	10,340,190	100,0
1	Devengado	10,340,190				10,340,190			10,340,190	100,0	10,340,190	100,0
1	Pagado	10,340,190				10,340,190			10,340,190	100,0	10,340,190	100,0
1	Porcentaje Pag/Aprob	97,9				97,9			97,9	100,0	97,9	100,0
1	Porcentaje Pag/Modif	100,0				100,0			100,0	100,0	100,0	100,0
1	Instituto Nacional de la Infraestructura Física Educativa											
1	MDE											
1	Aprobado	10,565,908				10,565,908			10,565,908	100,0	10,565,908	100,0
1	Modificado	10,340,190				10,340,190			10,340,190	100,0	10,340,190	100,0
1	Devengado	10,340,190				10,340,190			10,340,190	100,0	10,340,190	100,0
1	Pagado	10,340,190				10,340,190			10,340,190	100,0	10,340,190	100,0
1	Porcentaje Pag/Aprob	97,9				97,9			97,9	100,0	97,9	100,0
1	Porcentaje Pag/Modif	100,0				100,0			100,0	100,0	100,0	100,0
2	Desarrollo Social											
2	Aprobado	124,574,291	43,999,377	2,131,362,502	1,141,347,418	2,299,936,170	225,133,468	100,000	2,525,069,638	100,0	2,525,069,638	100,0
2	Modificado	157,033,338	87,509,542	244,674,558	1,141,347,418	1,630,564,856	225,133,468	100,000	1,855,698,324	87,9	1,855,698,324	121
2	Devengado	157,033,338	277,984,001	244,674,558	1,141,347,418	1,821,039,315	225,133,468	100,000	2,046,172,783	89,0	2,046,172,783	110,0

Handwritten signature and initials.

CUENTA PÚBLICA 2016  
ESTADO ANALÍTICO DEL EJERCICIO DEL PRESUPUESTO DE EGRESOS EN CLASIFICACIÓN FUNCIONAL-PROGRAMÁTICA/  
11 EDUCACIÓN PÚBLICA  
MDE INSTITUTO NACIONAL DE LA INFRAESTRUCTURA FÍSICA EDUCATIVA  
(PESOS)

CATEGORÍAS PROGRAMÁTICAS	DENOMINACION	SERVICIOS PERSONALES	GASTO DE OPERACION	SUBSIDIOS	GASTO DE INVERSION			SUMA	TOTAL	ESTRUCTURA PORCENTUAL	PENSIONES Y SUBSIDIOS	TOTAL	ESTRUCTURA PORCENTUAL
					OTROS DE CORRIENTE	INVERSION FISICA	SUBSIDIOS						
2		157,033,338	277,984,001	244,674,558	1,141,347,418	1,821,039,315	225,133,468	2,046,172,783	89,0		89,0	2,046,172,783	11,0
2	Pagado	126,1	-0-	11,5	1,141,347,418	79,2	225,133,468	1,447,367,170	89,0		89,0	1,447,367,170	11,0
2	Porcentaje Pag/Aprob	100,0	317,7	100,0	100,0	111,7	100,0	100,0	100,0		100,0	110,3	
2	Educación												
2	Aprobado	124,574,291	43,999,377	2,131,362,502	1,141,347,418	2,299,936,170	225,133,468	2,299,936,170	100,0		100,0	2,299,936,170	12,1
2	Modificado	157,033,338	87,509,542	244,674,558	1,141,347,418	1,630,564,856	225,133,468	1,855,698,324	87,9		87,9	1,855,698,324	11,0
2	Devenigado	157,033,338	277,984,001	244,674,558	1,141,347,418	1,821,039,315	225,133,468	2,046,172,783	89,0		89,0	2,046,172,783	11,0
2	Pagado	157,033,338	277,984,001	244,674,558	1,141,347,418	1,821,039,315	225,133,468	2,046,172,783	89,0		89,0	2,046,172,783	11,0
2	Porcentaje Pag/Aprob	126,1	-0-	11,5	100,0	79,2	100,0	100,0	100,0		100,0	110,3	
2	Porcentaje Pag/Modif	100,0	317,7	100,0	100,0	111,7	100,0	100,0	100,0		100,0	110,3	
2	Dtros. Servicios Educativos y Actividades Inherentes												
2	Aprobado	124,574,291	43,999,377	2,131,362,502	1,141,347,418	2,299,936,170	225,133,468	2,299,936,170	100,0		100,0	2,299,936,170	12,1
2	Modificado	157,033,338	87,509,542	244,674,558	1,141,347,418	1,630,564,856	225,133,468	1,855,698,324	87,9		87,9	1,855,698,324	11,0
2	Devenigado	157,033,338	277,984,001	244,674,558	1,141,347,418	1,821,039,315	225,133,468	2,046,172,783	89,0		89,0	2,046,172,783	11,0
2	Pagado	157,033,338	277,984,001	244,674,558	1,141,347,418	1,821,039,315	225,133,468	2,046,172,783	89,0		89,0	2,046,172,783	11,0
2	Porcentaje Pag/Aprob	126,1	-0-	11,5	100,0	79,2	100,0	100,0	100,0		100,0	110,3	
2	Porcentaje Pag/Modif	100,0	317,7	100,0	100,0	111,7	100,0	100,0	100,0		100,0	110,3	
2	Servicios de apoyo administrativo												
2	Aprobado		56,447			56,447		56,447				56,447	
2	Modificado												
2	Devenigado												
2	Pagado												
2	Porcentaje Pag/Aprob												
2	Porcentaje Pag/Modif												
2	Actividades de apoyo administrativo												
2	Aprobado		56,447			56,447		56,447				56,447	
2	Modificado												
2	Devenigado												
2	Pagado												
2	Porcentaje Pag/Aprob												
2	Porcentaje Pag/Modif												
2	Instituto Nacional de la Infraestructura Fisica Educativa												
2	Aprobado		56,447			56,447		56,447				56,447	
2	Modificado												
2	Devenigado												
2	Pagado												
2	Porcentaje Pag/Aprob												
2	Porcentaje Pag/Modif												
2	Operaciones ajenas												
2	Aprobado												
2	Modificado												
2	Devenigado												
2	Pagado												
2	Porcentaje Pag/Aprob												
2	Porcentaje Pag/Modif												
2	Instituto Nacional de la Infraestructura Fisica Educativa												
2	Aprobado												
2	Modificado												
2	Devenigado												
2	Pagado												
2	Porcentaje Pag/Aprob												
2	Porcentaje Pag/Modif												

7  
M.  
A



CATEGORÍAS PROGRAMÁTICAS			SERVICIOS PERSONALES			GASTO DE OPERACION			GASTO CORRIENTE			GASTO DE INVERSION			TOTAL		
EN	SA	EP	UNIFICACION	OTROS DE CORRIENTE	SUBSIDIOS	OTROS DE INVERSION	SUBSIDIOS	OTROS DE INVERSION	SUMA	OTROS DE INVERSION	SUBSIDIOS	OTROS DE INVERSION	SUMA	OTROS DE INVERSION	SUBSIDIOS	OTROS DE INVERSION	
2	5	06	002	001	MDE	Porcentaje Pag/Modif	124,574,291	43,942,930	181,198	168,517,221	243,989,078	243,989,078	168,517,221	243,989,078	243,989,078	243,989,078	
2	5	06	010	E047	Diseño y aplicación de la política educativa	Aprobado	157,033,338	86,774,542	181,198	168,517,221	243,989,078	243,989,078	168,517,221	243,989,078	243,989,078	243,989,078	
2	5	06	010	E047	Modificado	Devenigado	157,033,338	277,249,001	181,198	434,463,537	434,463,537	434,463,537	434,463,537	434,463,537	434,463,537	434,463,537	
2	5	06	010	E047	Pagado	Porcentaje Pag/Modif	126.1	-	181,198	257.8	257.8	257.8	257.8	257.8	257.8	257.8	
2	5	06	010	E047	Porcentaje Pag/Modif	100.0	319.5	319.5	100.0	178.1	178.1	178.1	178.1	178.1	178.1	178.1	
2	5	06	010	E047	Programa de infraestructura física educativa	Aprobado	124,574,291	43,942,930	181,198	168,517,221	243,989,078	243,989,078	168,517,221	243,989,078	243,989,078	243,989,078	
2	5	06	010	E047	Modificado	Devenigado	157,033,338	277,249,001	181,198	434,463,537	434,463,537	434,463,537	434,463,537	434,463,537	434,463,537	434,463,537	
2	5	06	010	E047	Pagado	Porcentaje Pag/Modif	126.1	-	181,198	257.8	257.8	257.8	257.8	257.8	257.8	257.8	
2	5	06	010	E047	Porcentaje Pag/Modif	100.0	319.5	319.5	100.0	178.1	178.1	178.1	178.1	178.1	178.1	178.1	
2	5	06	010	E047	Instituto Nacional de la Infraestructura Física Educativa	Aprobado	124,574,291	43,942,930	181,198	168,517,221	243,989,078	243,989,078	168,517,221	243,989,078	243,989,078	243,989,078	
2	5	06	010	E047	Modificado	Devenigado	157,033,338	277,249,001	181,198	434,463,537	434,463,537	434,463,537	434,463,537	434,463,537	434,463,537	434,463,537	
2	5	06	010	E047	Pagado	Porcentaje Pag/Modif	126.1	-	181,198	257.8	257.8	257.8	257.8	257.8	257.8	257.8	
2	5	06	010	E047	Porcentaje Pag/Modif	100.0	319.5	319.5	100.0	178.1	178.1	178.1	178.1	178.1	178.1	178.1	
2	5	06	010	K009	Proyectos de infraestructura social del sector educativo	Aprobado	124,574,291	43,942,930	181,198	168,517,221	243,989,078	243,989,078	168,517,221	243,989,078	243,989,078	243,989,078	
2	5	06	010	K009	Modificado	Devenigado	157,033,338	277,249,001	181,198	434,463,537	434,463,537	434,463,537	434,463,537	434,463,537	434,463,537	434,463,537	
2	5	06	010	K009	Pagado	Porcentaje Pag/Modif	126.1	-	181,198	257.8	257.8	257.8	257.8	257.8	257.8	257.8	
2	5	06	010	K009	Porcentaje Pag/Modif	100.0	319.5	319.5	100.0	178.1	178.1	178.1	178.1	178.1	178.1	178.1	
2	5	06	010	K009	Instituto Nacional de la Infraestructura Física Educativa	Aprobado	124,574,291	43,942,930	181,198	168,517,221	243,989,078	243,989,078	168,517,221	243,989,078	243,989,078	243,989,078	
2	5	06	010	K009	Modificado	Devenigado	157,033,338	277,249,001	181,198	434,463,537	434,463,537	434,463,537	434,463,537	434,463,537	434,463,537	434,463,537	
2	5	06	010	K009	Pagado	Porcentaje Pag/Modif	126.1	-	181,198	257.8	257.8	257.8	257.8	257.8	257.8	257.8	
2	5	06	010	K009	Porcentaje Pag/Modif	100.0	319.5	319.5	100.0	178.1	178.1	178.1	178.1	178.1	178.1	178.1	
2	5	06	016	U082	Complemento a los servicios educativos	Aprobado	2131,362,502	244,674,558	1,141,166,220	2,131,362,502	1,386,575,778	1,386,575,778	2,131,362,502	1,386,575,778	1,386,575,778	1,386,575,778	
2	5	06	016	U082	Modificado	Devenigado	735,000	244,674,558	1,141,166,220	1,386,575,778	1,386,575,778	1,386,575,778	1,386,575,778	1,386,575,778	1,386,575,778	1,386,575,778	
2	5	06	016	U082	Pagado	Porcentaje Pag/Modif	11.5	11.5	1,141,166,220	65.1	65.1	65.1	65.1	65.1	65.1	65.1	
2	5	06	016	U082	Porcentaje Pag/Modif	100.0	100.0	100.0	100.0	100.0	100.0	100.0	100.0	100.0	100.0	100.0	
2	5	06	016	U082	Programa de la Reforma Educativa	Aprobado	2131,362,502	244,674,558	1,141,166,220	2,131,362,502	1,386,575,778	1,386,575,778	2,131,362,502	1,386,575,778	1,386,575,778	1,386,575,778	
2	5	06	016	U082	Modificado	Devenigado	735,000	244,674,558	1,141,166,220	1,386,575,778	1,386,575,778	1,386,575,778	1,386,575,778	1,386,575,778	1,386,575,778	1,386,575,778	
2	5	06	016	U082	Pagado	Porcentaje Pag/Modif	11.5	11.5	1,141,166,220	65.1	65.1	65.1	65.1	65.1	65.1	65.1	
2	5	06	016	U082	Porcentaje Pag/Modif	100.0	100.0	100.0	100.0	100.0	100.0	100.0	100.0	100.0	100.0	100.0	

Handwritten marks and signatures at the bottom right of the page.

ESTADO ANALÍTICO DEL EJERCICIO DEL PRESUPUESTO DE EGRESOS EN CLASIFICACIÓN FUNCIONAL PROGRAMÁTICA<sup>1/</sup>  
 1.1 EDUCACIÓN PÚBLICA  
 MDE INSTITUTO NACIONAL DE LA INFRAESTRUCTURA FÍSICA EDUCATIVA  
 (PESOS)

CATEGORÍAS PROGRAMÁTICAS				GASTO CORRIENTE				GASTO DE INVERSIÓN				TOTAL								
FI	EN	SA	BP	HR	DENOMINACIÓN	SERVICIOS PERSONALES	GASTO DE OPERACIÓN	SUBSIDIOS	OTROS DE CORRIENTE	SUMA	PENSIONES Y JUBILACIONES	INVERSIÓN FÍSICA	SUBSIDIOS	OTROS DE INVERSIÓN	SUMA	TOTAL	TOTAL	PENSIONES Y JUBILACIONES	INVERSIÓN FÍSICA	
2	5	06	016	U082	MDE Instituto Nacional de la Infraestructura Física Educativa			2,131,362,502		2,131,362,502					2,131,362,502		2,131,362,502			100,0
2	5	06	016	U082	MDE Aprobado		735,000	244,674,558	1,141,166,220	1,386,575,778					1,386,575,778		1,386,575,778			100,0
2	5	06	016	U082	MDE Modificado		735,000	244,674,558	1,141,166,220	1,386,575,778					1,386,575,778		1,386,575,778			100,0
2	5	06	016	U082	MDE Derengado		735,000	244,674,558	1,141,166,220	1,386,575,778					1,386,575,778		1,386,575,778			100,0
2	5	06	016	U082	MDE Pagado			11,5		65,1					65,1		65,1			100,0
2	5	06	016	U082	MDE Porcentaje Pag/Aprob		100,0	100,0	100,0	100,0					100,0		100,0			100,0
1/ Las sumas parciales y total pueden no coincidir debido al redondeo. El símbolo «-» corresponde a porcentajes menores a 0,05% e mayores a 500%. Fuente: Presupuesto Aprobado y Modificado, sistemas globalizadores de la Secretaría de Hacienda y Crédito Público, Presupuesto Derengado y Pagado, el ente público.																				



Mtro. Hugo Mendoza Rosas  
 Gerente de Finanzas



Omar Federico Di Iorio Gutierrez  
 Subgerente de Finanzas y Control Presupuestal

CUENTA PÚBLICA 2016  
ESTADO ANALÍTICO DEL EJERCICIO DEL PRESUPUESTO DE EGRESOS EN CLASIFICACIÓN FUNCIONAL (ARMONIZADO)<sup>1/</sup>  
11 EDUCACIÓN PÚBLICA  
MDE INSTITUTO NACIONAL DE LA INFRAESTRUCTURA FÍSICA EDUCATIVA  
(PESOS)

CONCEPTO	6 - (3 4)					
	1	2 - (3 1)	3	4	5	SUB EJERCICIO <sup>2/</sup>
	APROBADO	AMPLIACIONES / (REDUCCIONES)	MODIFICADO	DEVENGADO	PAGADO	
<b>Gobierno</b>	<b>10,565,908</b>	<b>-225,718</b>	<b>10,340,190</b>	<b>10,340,190</b>	<b>10,340,190</b>	
Coordinación de la Política de Gobierno	10,565,908	-225,718	10,340,190	10,340,190	10,340,190	
<b>Desarrollo Social</b>	<b>2,299,936,170</b>	<b>-444,237,846</b>	<b>1,855,698,324</b>	<b>2,046,172,783</b>	<b>2,046,172,783</b>	<b>-190,474,459</b>
Educación	2,299,936,170	-444,237,846	1,855,698,324	2,046,172,783	2,046,172,783	-190,474,459
<b>Total del Gasto</b>	<b>2,310,502,078</b>	<b>-444,463,564</b>	<b>1,866,038,514</b>	<b>2,056,512,973</b>	<b>2,056,512,973</b>	<b>-190,474,459</b>

1/ Las sumas parciales y total pueden no coincidir debido al redondeo.

2/ Corresponde a las Economías Presupuestarias.

Fuente: Presupuesto Aprobado y Modificado, sistemas globalizadores de la Secretaría de Hacienda y Crédito Público. Presupuesto Devengado y Pagado, el ente público.



**Mtro. Hugo Mendoza Rosas**  
Gerente de Finanzas



**Omar Federico Dlinorín Gutiérrez**  
Subgerente de Finanzas y Control Presupuestal

CUENTA PÚBLICA 2016  
 GASTO POR CATEGORÍA PROGRAMÁTICA Y  
 11 EDUCACIÓN PÚBLICA  
 MDE INSTITUTO NACIONAL DE LA INFRAESTRUCTURA FÍSICA EDUCATIVA  
 (PESOS)

PROGRAMA PRESUPUESTARIO	CÓDIGO	DESCRIPCIÓN	GASTO DE INVERSIÓN			GASTO DE INVERSIÓN			GASTO DE INVERSIÓN			GASTO DE INVERSIÓN			GASTO DE INVERSIÓN		
			ESTRUC. FÍSICA	PERSONAL	OTROS	ESTRUC. FÍSICA	PERSONAL	OTROS	ESTRUC. FÍSICA	PERSONAL	OTROS	ESTRUC. FÍSICA	PERSONAL	OTROS	ESTRUC. FÍSICA	PERSONAL	OTROS
Programas Federales			135,140,199	43,999,377	2,131,362,502	1,141,347,418	2,310,502,078	2,310,502,078	100.0								
TOTAL APROBADO			167,373,528	87,509,542	2,131,362,502	1,141,347,418	2,310,502,078	2,310,502,078	100.0								
TOTAL MODIFICADO			167,373,528	277,984,236	2,131,362,502	1,141,347,418	2,310,502,078	2,310,502,078	100.0								
TOTAL DEVENGADO			167,373,528	277,984,236	2,131,362,502	1,141,347,418	2,310,502,078	2,310,502,078	100.0								
TOTAL PAGADO			122.9	-	115	1,141,347,418	2,310,502,078	2,310,502,078	100.0								
Porcentaje Pag/Aprob			100.0	317.7	100.0	100.0	100.0	100.0	100.0								
Porcentaje Pag/Modif																	
Subsidios Sectores Social y Privado o Entidades Federales y Municipios																	
Aprobado	1	1			2,131,362,502	1,141,347,418	2,310,502,078	2,310,502,078	100.0								
Modificado	1	1			2,131,362,502	1,141,347,418	2,310,502,078	2,310,502,078	100.0								
Devengado	1	1			2,131,362,502	1,141,347,418	2,310,502,078	2,310,502,078	100.0								
Pagado	1	1			115	1,141,347,418	2,310,502,078	2,310,502,078	100.0								
Porcentaje Pag/Aprob	1	1			100.0	100.0	100.0	100.0	100.0								
Porcentaje Pag/Modif	1	1															
Otros Subsidios																	
Aprobado	1	1			2,131,362,502	1,141,347,418	2,310,502,078	2,310,502,078	100.0								
Modificado	1	1			2,131,362,502	1,141,347,418	2,310,502,078	2,310,502,078	100.0								
Devengado	1	1			2,131,362,502	1,141,347,418	2,310,502,078	2,310,502,078	100.0								
Pagado	1	1			115	1,141,347,418	2,310,502,078	2,310,502,078	100.0								
Porcentaje Pag/Aprob	1	1			100.0	100.0	100.0	100.0	100.0								
Porcentaje Pag/Modif	1	1															
Programa de la Reforma Educativa																	
Aprobado	1	1			2,131,362,502	1,141,347,418	2,310,502,078	2,310,502,078	100.0								
Modificado	1	1			2,131,362,502	1,141,347,418	2,310,502,078	2,310,502,078	100.0								
Devengado	1	1			2,131,362,502	1,141,347,418	2,310,502,078	2,310,502,078	100.0								
Pagado	1	1			115	1,141,347,418	2,310,502,078	2,310,502,078	100.0								
Porcentaje Pag/Aprob	1	1			100.0	100.0	100.0	100.0	100.0								
Porcentaje Pag/Modif	1	1															
Desempeño de las funciones																	
Aprobado	1	2			168,517,221	181,198	243,989,078	168,517,221	100.0								
Modificado	1	2			168,517,221	181,198	243,989,078	168,517,221	100.0								
Devengado	1	2			168,517,221	181,198	243,989,078	168,517,221	100.0								
Pagado	1	2			434,463,772	181,198	434,463,772	434,463,772	100.0								
Porcentaje Pag/Aprob	1	2			257.8	100.0	178.1	257.8	100.0								
Porcentaje Pag/Modif	1	2															
Prestación de Servicios Públicos																	
Aprobado	1	2			124,574,291	126.1	100.0	124,574,291	100.0								
Modificado	1	2			124,574,291	126.1	100.0	124,574,291	100.0								
Devengado	1	2			124,574,291	126.1	100.0	124,574,291	100.0								
Pagado	1	2			319.5	100.0	319.5	319.5	100.0								
Porcentaje Pag/Aprob	1	2			257.8	100.0	178.1	257.8	100.0								
Porcentaje Pag/Modif	1	2															
Programa de Infraestructura física educativa																	
Aprobado	1	2			168,517,221	181,198	243,989,078	168,517,221	100.0								
Modificado	1	2			168,517,221	181,198	243,989,078	168,517,221	100.0								
Devengado	1	2			168,517,221	181,198	243,989,078	168,517,221	100.0								
Pagado	1	2			434,463,772	181,198	434,463,772	434,463,772	100.0								
Porcentaje Pag/Aprob	1	2			257.8	100.0	178.1	257.8	100.0								
Porcentaje Pag/Modif	1	2															
Proyectos de Inversión																	
Aprobado	1	2			225,133,468	225,133,468	225,133,468	225,133,468	100.0								
Modificado	1	2			225,133,468	225,133,468	225,133,468	225,133,468	100.0								
Devengado	1	2			225,133,468	225,133,468	225,133,468	225,133,468	100.0								
Pagado	1	2			225,133,468	225,133,468	225,133,468	225,133,468	100.0								
Porcentaje Pag/Aprob	1	2			100.0	100.0	100.0	100.0	100.0								
Porcentaje Pag/Modif	1	2															

Handwritten initials and marks at the bottom right of the page.



CUENTA PÚBLICA 2016  
 GASTO POR CATEGORÍA PROGRAMÁTICA 1/  
 11 EDUCACIÓN PÚBLICA  
 MDE INSTITUTO NACIONAL DE LA INFRAESTRUCTURA FÍSICA EDUCATIVA  
 (PESOS)

PROGRAMA DE SUPLENTE			GASTO CORRIENTE				GASTO DE INVERSIÓN				TOTAL			
PROG.	GRUPO	PROYECTO	DEMANDA	SERVICIOS PERSONALES	GASTO DE OPERACIÓN	MATERIALES	OTROS DE CORRIENTE	SUMA	RENTAS Y SERVICIOS	OTROS DE INVERSIÓN	SUMA	TOTAL	RENTAS Y SERVICIOS	INVERSIÓN
1	3	W	001	Modificado										
1	3	W	001	Devengado										
1	3	W	001	Pagado										
1	3	W	001	Porcentaje Pag/Aprob										
1	3	W	001	Porcentaje Pag/Modif										

1/ Las sumas parciales y total quedan no cobijados debido al redondeo. El símbolo "o" con suspende a porcentajes menores a 0.05% o mayores a 500%.  
 Fuente: Presupuesto Aprobado y Modificado, sistemas globalizadores de la Secretaría de Hacienda y Crédito Público, Presupuesto Devengado y Pagado, el ente público.

  
**Mtro. Hugo Mendoza Rosas**  
 Gerente de Finanzas

  
**Omar Federico Binorin Gutiérrez**  
 Subgerente de Finanzas y Control Presupuestal

CUENTA PÚBLICA 2016  
GASTO POR CATEGORÍA PROGRAMÁTICA (ARMONIZADO)<sup>1/</sup>  
11 EDUCACIÓN PÚBLICA  
MDE INSTITUTO NACIONAL DE LA INFRAESTRUCTURA FÍSICA EDUCATIVA  
(PESOS)

CONCEPTO	1	2 (3 1)	3	4	5	6 (3-4)
	APROBADO	AMPLIACIONES / (REDUCCIONES)	MODIFICADO	DEVENGADO	PAGADO	SUB EJERCICIO
<b>Programas Federales</b>	<b>2,310,502,078</b>	<b>-444,463,564</b>	<b>1,866,038,514</b>	<b>2,056,512,973</b>	<b>2,056,512,973</b>	<b>-190,474,459</b>
<b>Subsidios: Sectores Social y Privado o Entidades Federativas y Municipios</b>	<b>2,131,362,502</b>	<b>-744,786,724</b>	<b>1,386,575,778</b>	<b>1,386,575,778</b>	<b>1,386,575,778</b>	
Otros Subsidios	2,131,362,502	-744,786,724	1,386,575,778	1,386,575,778	1,386,575,778	
<b>Desempeño de las Funciones</b>	<b>168,517,221</b>	<b>300,605,325</b>	<b>469,122,546</b>	<b>659,597,005</b>	<b>659,597,005</b>	<b>-190,474,459</b>
Prestación de Servicios Públicos	168,517,221	75,471,857	243,989,078	434,463,537	434,463,537	-190,474,459
Proyectos de Inversión		225,133,468	225,133,468	225,133,468	225,133,468	
<b>Administrativos y de Apoyo</b>	<b>10,622,355</b>	<b>-282,165</b>	<b>10,340,190</b>	<b>10,340,190</b>	<b>10,340,190</b>	
Apoyo al proceso presupuestario y para mejorar la eficiencia institucional	56,447	-56,447				
Apoyo a la función pública y al mejoramiento de la gestión	10,565,908	-225,718	10,340,190	10,340,190	10,340,190	
Operaciones ajenas						
<b>Total del Gasto</b>	<b>2,310,502,078</b>	<b>-444,463,564</b>	<b>1,866,038,514</b>	<b>2,056,512,973</b>	<b>2,056,512,973</b>	<b>-190,474,459</b>

1/ Las sumas parciales y total pueden no coincidir debido al redondeo.

2/ Corresponde a las Economías Presupuestarias.

Fuente: Presupuesto Aprobado y Modificado, sistemas globalizadores de la Secretaría de Hacienda y Crédito Público, Presupuesto Devengado y Pagado, el ente público.



**Mtro. Hugo Mendoza Rosas**  
Gerente de Finanzas



**Omar Federico Dihorin Gutiérrez**  
Subgerente de Finanzas y Control Presupuestal

# CUENTA PÚBLICA 2016

♦ V CONCILIACION ENTRE LOS INGRESOS PRESUPUESTARIOS Y CONTABLES, ASI COMO ENTRE LOS EGRESOS PRESUPUESTARIOS Y LOS GASTOS CONTABLES

**Instituto Nacional De La Infraestructura Física Educativa**  
**Conciliación Entre Los Ingresos Presupuestarios Y Contables**  
**Correspondiente Del 1 De Enero Al 31 De Diciembre De 2016**  
**(Cifras En Pesos)**

<b>1. Ingresos Presupuestarios</b>		<b>2,056,512,973.0</b>
<b>2. Más ingresos contables no presupuestarios</b>		<b>24,667,761.0</b>
Incremento por variación de inventarios	0.0	
Disminución del exceso de estimaciones por pérdida o deterioro u obsolescencia	0.0	
Disminución del Exceso de Provisiones	24,667,761.0	
Otros ingresos y beneficios varios	0.0	
Otros ingresos contables no presupuestarios	0.0	
<b>3. Menos ingresos presupuestarios no contables</b>		<b>0.0</b>
Productos de capital	0.0	
Aprovechamientos de capital	0.0	
Ingresos derivados de financiamientos	0.0	
Otros ingresos presupuestarios no contables	0.0	

**4. Ingresos Contables** **2,081,180,734.0**



# CUENTA PÚBLICA 2016

Instituto Nacional De La Infraestructura Física Educativa  
 Conciliación entre los Egresos Presupuestarios y los Gastos Contables  
 Correspondiente del 1 de enero al 31 de Diciembre de 2016

## 1. Total de egresos (presupuestarios)

2,056,512,973.0

2. Menos egresos presupuestales no contables		1,452,934,430.0
Mobiliario y equipo de administración	113,575,370.0	
Mobiliario y equipo educacional y recreativo	12,474,274.0	
Equipo e instrumental médico y de laboratorio	27,210,108.0	
Vehículos y equipo de transporte	0.0	
Equipo de defensa y seguridad	0.0	
Maquinaria, otros equipo y herramientas	20,169,712.0	
Activos Biológicos	0.0	
Bienes Inmuebles	0.0	
Activos Intangibles	0.0	
Obra pública en bienes propios	0.0	
Acciones y participaciones de capital	8,168,694.0	
Compra de títulos y valores	0.0	
Inversiones en fideicomisos, mandatos y otros análogos	0.0	
Provisiones para contingencias y otras erogaciones especiales	0.0	
Amortización de la deuda pública	0.0	
Adeudos de ejercicios fiscales anteriores (ADEFAS)	0.0	
Otros Egresos Presupuestales No Contables	1,271,336,272.0	

**INSTITUTO NACIONAL DE LA INFRAESTRUCTURA FISICA EDUCATIVA**  
**(INIFED)**

**NOTAS EXPLICATIVAS A LOS ESTADOS PRESUPUESTALES**  
**POR EL PERIODO COMPRENDIDO**  
**DEL 1° DE ENERO AL 31 DE DICIEMBRE DE 2016**  
**(Cifras expresadas en miles de pesos)**

**1. CONSTITUCION Y OBJETO DE LA ENTIDAD**

Mediante decreto por el que se expide la Ley General de la Infraestructura Física Educativa, publicada en el Diario Oficial de la Federación el 1° de febrero de 2008, se creó el Instituto Nacional de la Infraestructura Física Educativa (INIFED), quedando abrogada la Ley que crea el Comité Administrador del Programa Federal de Construcción de Escuelas (CAPFCE) que se publicó en el Diario Oficial de la Federación el 10 de abril de 1944. En ese sentido el INIFED quedó constituido como un Organismo Público Descentralizado de la Administración Pública Federal, con personalidad jurídica, patrimonio propio y autonomía técnica y de gestión. Asimismo, el INIFED sustituye al CAPFCE en el cumplimiento de las obligaciones y el ejercicio de los derechos, derivado de operaciones y convenios celebrados con anterioridad por el CAPFCE.

El Instituto tiene como objeto, fungir como un organismo con capacidad normativa, de consultoría y certificación de la calidad de la Infraestructura Física Educativa del país y de construcción, en términos de la Ley General de la Infraestructura Física Educativa, su reglamento y demás disposiciones aplicables, mediante la emisión y difusión de normas y especificaciones técnicas, de normas mexicanas y normas oficiales mexicanas en términos de lo dispuesto en la Ley Federal Sobre Metrología y Normalización, así como desempeñarse como una instancia asesora en materia de prevención y atención de daños ocasionados por desastres naturales, tecnológicos o humanos en el sector educativo.

**2. PRINCIPALES POLÍTICAS PRESUPUESTARIAS**

El control y registro del presupuesto asignado para el ejercicio 2016, lo realizó el Instituto basándose en la normatividad siguiente:

- Ley Federal de Presupuesto y Responsabilidad Hacendaria y su Reglamento.
- Ley General de Contabilidad Gubernamental.
- Ley de Ingresos de la Federación.
- Decreto del Presupuesto de Egresos de la Federación.
- Medidas de Austeridad y Disciplina del Gasto de la Administración Pública.

Adicionalmente, durante el presente ejercicio, la administración del Instituto se apegó a lo establecido en el clasificador por objeto del gasto vigente para 2016, por lo que sus ingresos y egresos presupuestales fueron presentados y agrupados correctamente. /

El presupuesto de egresos asignados al Instituto, se encuentra incluido en el Decreto del Presupuesto de Egresos de la Federación para el ejercicio 2016, autorizado para la Secretaría de Educación Pública (SEP), en este sentido dicha Secretaría actúa como coordinadora sectorial ante la Secretaría de Hacienda y Crédito Público (SHCP) y se encarga de la consolidación de las cifras del presupuesto.

1  
142  
150

## Principales Políticas para la Elaboración de los Estados Presupuestales

La normatividad y bases de preparación aplicables al Instituto para el registro y control presupuestal, son las siguientes:

- a) El control y registro presupuestal se lleva a cabo con base en prácticas gubernamentales que se derivan de las normas, instructivos y manuales emitidos por la Secretaría de Hacienda y Crédito Público (SHCP) así como normatividad particular de la Secretaría de Educación Pública (SEP), considerando en su caso las disposiciones que sobre el particular establece la Ley Federal de Presupuesto y Responsabilidad Hacendaria y su Reglamento, manejándose para tal efecto registros complementarios y separados de la contabilidad financiera, los cuales son conciliados entre si.
- b) Los ingresos presupuestales se consideran al valor que se tienen al momento de su cobro.
- c) Incluyen básicamente operaciones que afectan el flujo de efectivo, el gasto comprometido, devengado y ejercido del Instituto.
- d) Las cuentas por cobrar y los pasivos por bienes y servicios recibidos no cobrados ni pagados al cierre del ejercicio, se incluyen en el presupuesto del año en que se cobran y pagan respectivamente.
- e) Las partidas correspondientes al Impuesto al Valor Agregado (IVA), trasladado por compras de bienes y servicios, se presentan incluidos en cada uno de los conceptos de los estados presupuestales, debido a que el Instituto está exento de este impuesto.
- f) Los intereses que generan las cuentas bancarias productivas y de inversión del Instituto, así como los ingresos por penas convencionales son reintegrados a la TESOFE al mes siguiente de su causación.
- g) Los recursos recibidos del Gobierno Federal, destinados a los programas de carácter educativo a través del Instituto; se incluyen en el rubro de Subsidios y Transferencias del Gobierno Federal.
- h) Se realizan conciliaciones contables-presupuestales.

## Procedimientos para el Registro y Control Presupuestal

Los procedimientos para el registro y control presupuestal, consisten en lo siguiente:

1. Se recibe el presupuesto autorizado anual que envía la Oficialía Mayor de la SEP a través de la Dirección General de Presupuesto y Recursos Financieros (DGPYRF).
2. Las áreas sustantivas y adjetivas, solicitan suficiencias presupuestales para el cumplimiento de metas y objetivos.
3. El formato debidamente requisitado correspondiente a la solicitud de recursos financieros, ingresa por ventanilla a la Subgerencia de Finanzas y Control Presupuestal, la cual registra y asigna un folio para efectos de control.
4. De acuerdo al tipo de gasto (Capítulos 1000, 2000, 3000, 4000, 5000 y 6000) se turna al analista que lo controlará presupuestalmente.
5. Para cada uno de estos capítulos se cuenta con un control de registro presupuestal.

Handwritten marks: a checkmark, a vertical line with an arrow pointing up, and a signature.

6. El analista al recibir la solicitud verifica que exista disponibilidad presupuestal.
7. Se lleva a cabo la aplicación presupuestal en el formato correspondiente, conforme al Clasificador por Objeto del Gasto para la Administración Pública Federal.
8. Una vez que se realizó la aplicación presupuestal, estos formatos pasan a firma para su visto bueno y autorización procediendo de pago.
9. Ya realizado el pago, se captura en el control de registro presupuestal, por capítulo del gasto, según el Clasificador por Objeto del Gasto para Administración Pública Federal.
10. Concluyendo con la elaboración del estado del ejercicio presupuestal.

### **3. CUMPLIMIENTO GLOBAL DE METAS POR PROGRAMA**

Programas iniciales del Presupuesto

Los principales programas establecidos en el presupuesto original anual del ejercicio 2016 y las metas alcanzadas fueron las siguientes:

- a. O001 Actividades de apoyo a la función pública y buen gobierno.- En el oficio del comunicado del presupuesto autorizado este programa no contempla metas, toda vez que los recursos asignados se utilizan para sufragar la carga administrativa del órgano de vigilancia de la entidad.
- b. M001 Actividades de apoyo administrativo.- En el oficio del comunicado del presupuesto autorizado este programa no contempla metas, toda vez que los recursos asignados se utilizan para sufragar la carga administrativa de la entidad.

Como parte del Plan Nacional de Desarrollo en el que menciona que los esfuerzos del gobierno por ser más eficaces buscaran contar con infraestructura educativa apropiada y moderna. Así como promover la mejora de la infraestructura de los planteles educativos más rezagados, incentivar la planeación de la infraestructura educativa, considerando las implicaciones de las tendencias demográficas. Al respecto, el cumplimiento y alcance de metas conforme a los indicadores de desempeño por la principal actividad que se desarrolló para dicho programa, es como sigue

U082 Programa de la Reforma Educativa

#### **Objetivo del Programa Presupuestario:**

Contribuir a la disminución del rezago en las condiciones físicas, de equipamiento y de uso de las TIC, así como el fortalecimiento de la autonomía de gestión escolar, para mejorar las condiciones de operación y prestación del servicio educativo con calidad, equidad e inclusión en las Escuelas Públicas de Educación Básica. /

**Fin** Contribuir a asegurar la calidad de los aprendizajes en la Educación Básica y la formación integral de todos los grupos de la población mediante el fortalecimiento de condiciones de infraestructura, equipamiento, materiales educativos o capacidades técnicas para el ejercicio de la autonomía de gestión, que permitan mejorar la prestación del servicio educativo.

*El Indicador de este nivel corresponde al Programa Sectorial de Educación.*

M. ↑

#D

**Propósito:** Las escuelas públicas de tipo básico fortalecidas en su autonomía de gestión, a través de la disposición de apoyos financieros que le permitan atender sus necesidades de operación, así como recursos técnicos para el desarrollo de capacidades y la mejora en la calidad del servicio educativo.

*La atención de este indicador corresponde a la Dirección General de Desarrollo de la Gestión Educativa de la Subsecretaría de Educación Básica.*

**Componente:** Escuelas Públicas de tipo básico con contrato formalizado para llevar a cabo las acciones de instalación y mantenimiento de sistemas de bebederos escolares.

**Actividades:**

- 1.1 Escuelas públicas de tipo básico donde se realizaran acciones de instalación y mantenimiento de sistemas de bebederos escolares licitados.
- 1.2 Selección de escuelas públicas de tipo básico para realizar acciones de instalación y mantenimiento de sistemas de bebederos escolares.

**Valor de la Meta original:** 11,034

**Valor de la Metas alcanzada:** 0

La meta programada para el ejercicio 2016 planteo 11,034 escuelas públicas de tipo básico que cuentan con contrato formalizado para realizar acciones de instalación y mantenimiento de sistemas de bebederos escolares, sin embargo la meta realizada al 31 de diciembre de 2016 es cero.

Nota: El U082 "Programa de la Reforma Educativa", es un programa compartido con la la Dirección General de Desarrollo de la Gestión Educativa de la Subsecretaría de Educación Básica.

#### **4. VARIACIONES EN EL EJERCICIO PRESUPUESTAL**

La Oficialía Mayor de la Secretaría de Educación Pública a través de la Dirección General de Presupuesto y Recursos Financieros, mediante oficio No.710.2015.10.2-18944 de fecha 10 de diciembre de 2015, autorizó al Instituto el presupuesto anual 2016 por la cantidad de \$2,310,502, de los cuales \$2,306,864 son de recursos fiscales y \$3,638 de recursos propios a nivel de flujo de efectivo. /

Posteriormente el Instituto contó con reducciones liquidadas netas por -\$444,464 por parte de la Secretaría de Educación Pública y la Secretaría de Hacienda y Crédito Público, debido principalmente al Control Presupuestario aplicado al Sector de Educación, mediante adecuaciones al presupuesto como sigue: ↑

WZ

FECHA DE ADECUACION	NUMERO ADECUACION	AMPLIACION/REDUCCION
17/02/2016	2016-11-710-745	-500,000
01/03/2016	2016-11-710-1015	100,000
18/03/2016	2016-11-710-1527	11,376
20/05/2016	2016-11-710-2603	42,770
26/05/2016	2016-11-710-3718	-240,196
25/07/2016	2016-11-710-5638	-474
12/09/2016	2016-11-710-6544	185,881
13/10/2016	2016-11-710-8179	738
13/10/2016	2016-11-710-8226	1,406
13/10/2016	2016-11-710-8304	1,190
09/12/2016	2016-11-710-10480	-1,737
09/12/2016	2016-11-710-10599	-13,037
14/12/2016	2016-11-710-10597	1,329
29/12/2016	2016-11-710-10929	-2,760
29/12/2016	2016-11-710-10964	-6,792
29/12/2016	2016-11-710-11008	-609
29/12/2016	2016-11-710-11009	-517
29/12/2016	2016-11-710-11015	-3,161
03/01/2017	2016-11-710-11049	-737
03/01/2017	2016-11-710-11051	-7,439
03/01/2017	2016-11-710-11052	-1,316
04/01/2017	2016-11-710-11056	-92
17/01/2017	2016-11-710-11086	-287
17/02/2017	2016-11-710-11207	-10,000
		<b>-444,464</b>

Por anterior, se obtuvo un presupuesto modificado autorizado a nivel flujo de efectivo, cuya integración y monto se detalla a continuación:

*[Handwritten marks: a checkmark, an upward arrow, and a signature]*

	Original	Modificado Autorizado	Obtenido	Variación
<b>INGRESOS:</b>				
Disponibilidad Inicial	\$ -	\$ -	\$ -	\$ -
Ingresos Diversos (propios)	3,638	3,638	204,290	-200,652
<b>Transferencias del Gobierno Federal:</b>				
Para gasto corriente	175,502	251,549	251,549	0
Inversión Física	0	225,011	225,011	0
Subsidios y Apoyos Fiscales	2,131,362	1,385,841	1,385,841	0
<b>Suma de Ingresos del ejercicio</b>	<b>2,310,502</b>	<b>1,866,039</b>	<b>2,066,691</b>	<b>-200,652</b>

El presupuesto de ingreso modificado autorizado fue de \$1,866,039, habiéndose obtenido \$2,066,691 resultando una variación de -\$200,652 que corresponde a los recursos excedentes a los propios.

	Original	Modificado Autorizado	Ejercido	Variación
<b>EGRESOS:</b>				
<b>Gastos corrientes de operación:</b>				
Servicios Personales	135,140	167,374	167,374	0
<b>De operación:</b>				
Materiales y suministros	474	2,809	2,809	0
Servicios Generales	39,888	81,366	81,366	0
Subsidios y Transferencias	2,131,362	1,385,841	1,385,841	0
Otras Erogaciones	3,638	3,638	194,112	-190,474
	<b>2,310,502</b>	<b>1,641,028</b>	<b>1,831,502</b>	<b>-190,474</b>
<b>Inversión Física:</b>				
Bienes Inmuebles	0	173,429	173,429	0
Obra Pública	0	51,582	51,582	0
Suma Inversión Física		<b>225,011</b>	<b>225,011</b>	<b>0</b>
<b>Enteros a la TESOFE</b>				
				<b>0</b>
<b>Suma de egresos del ejercicio</b>	<b>2,310,502</b>	<b>1,866,039</b>	<b>2,056,513</b>	<b>-190,474</b>

12. 7

El presupuesto de egresos modificado autorizado fue de \$1,866,039 habiéndose ejercido en su totalidad en recursos fiscales; respecto a recursos propios, se presenta una variación de -\$190,474 que corresponden a los recursos excedentes a los propios, sin embargo de ingresos contra los egresos de recursos excedentes a los propios, presenta una variación de \$10,178, que corresponde a recursos excedentes no ejercidos.

## **5. DISPOSICIONES DE RACIONALIDAD Y AUSTERIDAD PRESUPUESTARIA**

En relación a los compromisos de las Dependencias y Entidades de la Administración Pública Federal con respecto al Presupuesto de Egresos de la Federación para el ejercicio 2016, y al Programa Nacional de Reducción del Gasto Público, de conformidad con el Programa de Austeridad, Ajuste del Gasto Corriente, Mejora y Modernización de la Gestión Pública 2016, de los montos autorizados para dicho ejercicio, se lograron los siguientes ahorros:

- Se aclara, que en el ejercicio 2016, se redujo la plantilla de 61 a 53 vehículos (35 camionetas, 13 autos y 5 motocicletas), en razón de que 8 vehículos (autos) por el alto costo de la reparación fueron dados de baja para la enajenación, es decir se redujo en un 13%.
- En el rubro de consumo de gasolina, hay un ahorro al cuarto trimestre del 2016 comparado con el ejercicio de 2015 de \$154,838.07, aun cuando el costo de la gasolina se incrementó en el ejercicio fiscal 2016, en razón de que se continuó promoviendo y estableciendo medidas de control para el consumo de gasolina.
- El servicio de radiocomunicación no se contrató para el ejercicio 2016, por lo tanto hay un ahorro de \$323,400 incluyendo IVA.
- En el suministro de agua potable se obtuvo un ahorro de \$86,757 al cuarto trimestre de 2016 en comparación al ejercicio 2015.
- En materia de vehículos el Instituto en el ejercicio 2016 no realizó la adquisición de vehículos y en con relación a los vehículos arrendados al cuarto trimestre del 2016 en comparación con el ejercicio 2015 se redujo la plantilla de 60 a 45 vehículos, es decir 15 unidades vehiculares menos, lo que representa un 25%. Por lo tanto, hubo ahorro.
- El INIFED da cumplimiento a la normatividad en materia de viáticos y pasajes, otorgando los estrictamente necesarios para la operación de los programas del Instituto.

Derivado de lo antes expuesto y tal como se especificó en la implementación de las disposiciones de austeridad, ajustes del gasto corriente, mejora y modernización de la gestión pública, acuerdos con las emitidas en el Título Tercero, Capítulo II del Presupuesto de Egresos de la Federación para el ejercicio fiscal 2016; que el Instituto llevaría a cabo todas las acciones necesarias para dar cumplimiento a las disposiciones, en tanto no se afectará los programas encomendados a este Instituto. /

## **6. SISTEMA INTEGRAL DE INFORMACIÓN**

El procedimiento para ingresar las cifras al cierre del ejercicio fiscal 2016 en el Sistema Integral de Información y Gasto Público, es mediante los formatos vigentes que aplican a la entidad para reportar la información sobre la situación financiera.

M.C. ↑

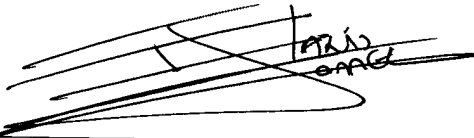


## **7. TESORERÍA DE LA FEDERACIÓN**

### **Mecanismo para pago de Bienes y Servicios**


- 1.- Una vez que la Jefatura de Análisis y Tesorería cuenta con el Formato de Pago debidamente autorizado, se registra el compromiso en el Sistema de Contabilidad y Presupuesto (SICOP) de los recursos solicitados en dicho Formato, conforme a la aplicación presupuestal anexa al mismo, generándose un número de compromiso.
- 2.- Se registra y autoriza la solicitud de pago en el (SICOP) del compromiso generado en el paso anterior, generándose un número de Cuenta por Liquidar Certificada (CLC), con la fecha de pago propuesta al beneficiario directo.
- 3.- En el Sistema de Administración Financiera Federal (SIAFF), se revisa y autoriza la CLC generada en el SICOP validando el importe a pagar así como la fecha propuesta de pago. /
- 4.- Revisar que el status de la CLC en el SIAFF, cambie de autorizador ramo a pagada.
- 5.- Se envía a la Subgerencia de Contabilidad y Registro el Formato de Pago con la CLC y la documentación justificativa y comprobatoria del pago, para su registro contable y resguardo.

Enteros efectuados a TESOFE.- No aplicaron para el ejercicio 2016. ↑



**C.P. Eduardo Alanís Torrentera**

**Director de Administración**



**Mtro. Hugo Mendoza Rosas**

**Gerente de Finanzas**