

FIDEICOMISO DE LOS SISTEMAS NORMALIZADO
DE COMPETENCIA LABORAL Y DE CERTIFICACIÓN
DE COMPETENCIA LABORAL
(CONOCER)

INFORME DE AUDITORÍA INDEPENDIENTE
AUDITORÍA FINANCIERA – PRESUPUESTARIA
AL EJERCICIO 2016

CONTENIDO

I. INFORME DEL AUDITOR INDEPENDIENTE.

II. ESTADOS FINANCIEROS.

- Estado de Actividades
- Estado de Situación Financiera.
- Estado de Cambios en la Situación Financiera.
- Estados de Variación en la Hacienda Pública.
- Estado Analítico del Activo.
- Estado Analítico de la Deuda y Otros Pasivos
- Estado de Flujos de Efectivo.

III. REPORTE DE PATRIMONIO.

IV. INFORME SOBRE PASIVOS CONTINGENTES.

V. NOTAS A LOS ESTADOS FINANCIEROS.

I. INFORME DEL AUDITOR INDEPENDIENTE.



Informe del Auditor Independiente

A la Secretaría de la Función Pública

**Al Comité Técnico del Fideicomiso de los Sistemas Normalizado
de Competencia Laboral y de Certificación de Competencia Laboral**

Opinión

Hemos auditado los estados financieros del Fideicomiso de los Sistemas Normalizado de Competencia Laboral y de Certificación de Competencia Laboral (CONOCER), que comprenden los estados de situación financiera, los estados analíticos del activo y los estados analíticos de la deuda y otros pasivos al 31 de diciembre de 2016 y 2015, y los estados de actividades, los estados de variaciones en la hacienda pública, los estados de flujos de efectivo y los estados de cambios en la situación financiera, el reporte de patrimonio y el informe sobre pasivos contingentes correspondientes a los años terminados en dichas fechas, así como las notas explicativas a los estados financieros que incluyen un resumen de las políticas contables significativas.

En nuestra opinión, los estados financieros adjuntos, que se describen en el párrafo anterior, están preparados, en todos los aspectos materiales, de conformidad con las disposiciones en materia de información financiera que se indican en la Nota 5 de las “Notas de Gestión Administrativa” a los estados financieros que se acompañan y que están establecidas en la Ley General de Contabilidad Gubernamental (LGCG), en el Manual de Contabilidad Gubernamental para el Sector Paraestatal Federal emitido por la Unidad de Contabilidad Gubernamental (UCG) de la Secretaría de Hacienda y Crédito Público (SHCP) y en las Normas de Información Financiera Mexicanas (NIF) emitidas por el Consejo Mexicano de Normas de Información Financiera (CINIF), que son aplicadas de manera supletoria y que le fueron autorizadas al CONOCER por dicha Secretaría.

Fundamento de la opinión

Hemos llevado a cabo nuestras auditorías de conformidad con las Normas Internacionales de Auditoría. Nuestras responsabilidades, de acuerdo con estas normas, se describen con más detalle en la sección “Responsabilidades del auditor para la auditoría de los estados financieros” de nuestro informe. Somos independientes del CONOCER de conformidad con el Código de Ética Profesional del Instituto Mexicano de Contadores Públicos, A.C. (IMCP), junto con los requerimientos de ética que son aplicables a nuestras auditorías de los estados financieros en México, y hemos cumplido con las demás responsabilidades de ética de conformidad con esos requerimientos y con el Código de Ética Profesional. Consideramos que la evidencia de auditoría que hemos obtenido proporciona una base suficiente y adecuada para nuestra opinión.

Párrafo de énfasis base de preparación contable y utilización de este informe

1. Llamamos la atención sobre la Nota 5 de las “Notas de Gestión Administrativa” a los estados financieros adjuntos en la que se describen las bases contables utilizadas para la preparación de los mismos. Dichos estados financieros fueron preparados para cumplir con los requerimientos normativos gubernamentales a que está sujeto el CONOCER y para ser integrados en el Reporte de la Cuenta Pública Federal, los cuales están presentados en los formatos que para tal efecto fueron establecidos por la Unidad de Contabilidad Gubernamental de la Secretaría de Hacienda y Crédito Público; consecuentemente, éstos pueden no ser apropiados para otra finalidad. Nuestra opinión no se modifica por esta cuestión.
2. La administración del CONOCER decidió apearse para la presentación del estado de actividades a lo establecido en la LGCG y demás normatividad emitida por el Consejo Nacional de Armonización Contable (CONAC), respecto a los criterios generales que regirán la contabilidad gubernamental y la emisión de la información financiera, al “Acuerdo por el que se emite el Manual de Contabilidad Gubernamental”, publicado en el Diario Oficial de la Federación el 22 de noviembre de 2010 y a las “Normas y Metodología para la Emisión de Información Financiera y Estructura de los Estados Financieros Básicos de Entes Públicos y Características de sus Notas”, las cuales difieren en la forma de presentar en dicho estado, los “Subsidios y Transferencias Corrientes” mencionados en el numeral 11 de la Norma de Información Financiera Gubernamental General para el Sector Paraestatal (NIFGG SP) 02 “Subsidios y Transferencias Corrientes y de Capital en sus Diferentes Modalidades”.
3. El Estado de Variaciones en la Hacienda Pública, en específico en el rubro de Hacienda Pública/Patrimonio Generado del Ejercicio, la suma no corresponde al total reflejado en el Saldo Neto en la Hacienda Pública/Patrimonio, el importe refleja únicamente el ahorro o desahorro del ejercicio 2016, esta presentación es atribuible al diseño del formato establecido en el Sistema para la Integración de la Cuenta Pública, toda vez que el resultado del ejercicio 2015 se reclasifica al rubro de Hacienda Pública/Patrimonio Generado de Ejercicios Anteriores.

Responsabilidades de la administración y de los encargados del gobierno del CONOCER sobre los estados financieros

La administración es responsable de la preparación de los estados financieros adjuntos de conformidad con las disposiciones en materia de información financiera establecidas en la Ley General de Contabilidad Gubernamental, en el Manual de Contabilidad Gubernamental para el Sector Paraestatal Federal emitido por la Unidad de Contabilidad Gubernamental (UCG) de la Secretaría de Hacienda y Crédito Público (SHCP) y en las Normas de Información Financiera Mexicanas (NIF) emitidas por el Consejo Mexicano de Normas de Información Financiera (CINIF), que son aplicadas de manera supletoria y que le fueron autorizadas al CONOCER por dicha Secretaría; que se describen en la Nota 5 de las “Notas de Gestión Administrativa” a dichos estados financieros, y del control interno que la administración consideró necesario para permitir la preparación de estados financieros libres de incorrección material debida a fraude o error.

En la preparación de los estados financieros, la administración es responsable de la valoración de la capacidad del CONOCER, para continuar operando como un Fideicomiso en funcionamiento, revelando y utilizando las bases contables aplicables a un Fideicomiso en funcionamiento, a menos que la administración tenga la intención de liquidar al CONOCER o cesar sus operaciones, o bien no exista una alternativa realista.

Los encargados del gobierno del CONOCER son responsables de la supervisión del proceso de información financiera de la entidad.

Responsabilidades del auditor sobre la auditoría de los estados financieros

Nuestros objetivos son obtener una seguridad razonable sobre de que los estados financieros, en su conjunto, se encuentran libres de incorrección material, debido a fraude o error, y emitir un informe de auditoría que contiene nuestra opinión. Seguridad razonable es un alto nivel de seguridad, pero no es una garantía, de que una auditoría realizada de conformidad con las Normas Internacionales de Auditoría siempre detecte una incorrección material cuando existe. Las incorrecciones pueden deberse a fraude o error y son consideradas materiales si individualmente, o en su conjunto, puede preverse razonablemente que influyan en las decisiones económicas que los usuarios hacen basándose en los estados financieros.

Como parte de una auditoría de conformidad con las Normas Internacionales de Auditoría, aplicamos nuestro juicio profesional y mantenemos una actitud de escepticismo profesional durante toda la auditoría. También:

- Identificamos y evaluamos los riesgos de incorrección material en los estados financieros, debida a fraude o error, diseñamos y aplicamos los procedimientos de auditoría para responder a esos riesgos y obtener evidencia de auditoría suficiente y apropiada para obtener una base para nuestra opinión. El riesgo de no detectar una incorrección material debida a fraude es mayor que en el caso de una incorrección material, ya que el fraude puede implicar colusión, falsificación, manifestaciones intencionalmente erróneas, omisiones intencionales o la anulación del control interno.
- Obtenemos conocimiento del control interno importante para la auditoría con el fin de diseñar los procedimientos de auditoría que consideramos adecuados en las circunstancias, y no con la finalidad de expresar una opinión sobre la eficacia del control interno del CONOCER.
- Evaluamos lo apropiado de las políticas contables utilizadas y la razonabilidad de las estimaciones contables, así como las revelaciones hechas por la administración del CONOCER.

- Concluimos sobre lo apropiado del uso de la administración de las bases contables aplicables a una entidad en funcionamiento y, con base en la evidencia de auditoría obtenida, concluimos que no existe duda sustancial sobre la habilidad para continuar como negocio en marcha, es decir, el CONOCER revela adecuadamente su información en los estados financieros y presupuestales así como las notas informativas de dichos estados con base en la Normatividad Contable Gubernamental de conformidad con la Ley de General de Contabilidad Gubernamental (LGCG), cumpliendo con los Postulados Básicos y las Normas Específicas de Información Financiera Gubernamental para el Sector Paraestatal, emitidas por la Secretaría de Hacienda y Crédito Público (SHCP), Subsecretaría de Egresos, Unidad de Contabilidad Gubernamental (UCG) y, supletoriamente, en lo no previsto en ellas, las Normas de Información Financiera (NIF'S) emitidas por el Consejo Mexicano de Normas de Información Financiera (CINIF).

Adicionalmente, como parte del Sector Educativo el CONOCER recibe recursos federales (Transferencias, Asignaciones, Subsidios y Otras Ayudas) que le permiten hacer frente a cualquier contingencia financiera, por lo que no existe incertidumbre material relacionada a eventos o condiciones que lleven a tener dudas significativas, por lo tanto, el CONOCER pudiera ser capaz de utilizar sus activos o deshacerse de sus pasivos en el curso normal de sus operaciones con la finalidad de dar cumplimiento a sus metas y objetivo social.

Nuestras conclusiones se basan en la evidencia de auditoría obtenida hasta la fecha de nuestro informe. Sin embargo, hechos o condiciones futuros pueden ser causa de que el CONOCER deje de ser una entidad en funcionamiento.

Nos comunicamos con los responsables del gobierno del CONOCER en relación, entre otras cuestiones, con el alcance planeado y el momento de realización de la auditoría y los hallazgos importantes de la auditoría, así como cualquier deficiencia significativa en el control interno que identificamos durante nuestra auditoría.

Vincourt y Compañía, S. C.



C. P. C. Rubén Arronte Velázquez.
Socio responsable de la Auditoría

Ciudad de México, a 16 de marzo de 2017
Av. División del Norte N° 1354, P.H.
Col. Letrán Valle C.P. 03650
Del. Benito Juárez
Ciudad de México.

II. ESTADOS FINANCIEROS.

- **Estado de Actividades.**
- **Estado de Situación Financiera.**
- **Estado de Cambios en la Situación Financiera.**
- **Estado de Variación en la Hacienda Pública.**
- **Estado Analítico del Activo.**
- **Estado Analítico de la Deuda y Otros Pasivos.**
- **Estado de Flujos de Efectivo.**

CUENTA PÚBLICA 2016


CUENTA PÚBLICA 2016
ESTADO DE ACTIVIDADES
DEL 1o. DE ENERO AL 31 DE DICIEMBRE DE 2016 Y 2015
(PESOS)

Ente Público: Fideicomiso de los Sistemas Normalizado de Competencia Laboral y de Certificación de Competencia Laboral

CONCEPTO	2016	2015	CONCEPTO	2016	2015
INGRESOS Y OTROS BENEFICIOS			GASTOS Y OTRAS PÉRDIDAS		
Ingresos de la Gestión	11,700,548	13,165,325	Gastos de Funcionamiento	103,944,086	93,286,679
Impuestos	0	0	Servicios Personales	51,737,515	48,189,320
Cuotas y Aportaciones de Seguridad Social	0	0	Materiales y Suministros	3,036,179	2,014,615
Contribuciones de Mejoras	0	0	Servicios Generales	49,170,392	43,082,744
Derechos	0	0	Transferencia, Asignaciones, Subsidios y Otras Ayudas	60,651	65,000
Productos de Tipo Corriente	0	0	Transferencias Internas y Asignaciones al Sector Público	0	0
Aprovechamientos de Tipo Corriente	0	0	Transferencias al Resto del Sector Público	0	0
Ingresos por Venta de Bienes y Servicios	11,700,548	13,165,325	Subsidios y Subvenciones	0	0
Ingresos no Comprendidos en las Fracciones de la Ley de Ingresos Causados en Ejercicios Fiscales Anteriores Pendientes de Liquidación o Pago	0	0	Ayudas Sociales	0	0
Participaciones, Aportaciones, Transferencias, Asignaciones, Subsidios y Otras Ayudas	93,339,866	88,985,052	Pensiones y Jubilaciones	0	0
Participaciones y Aportaciones	0	0	Transferencias a Fideicomisos, Mandatos y Contratos Análogos	0	0
Transferencias, Asignaciones, Subsidios y Otras Ayudas	93,339,866	88,985,052	Transferencias a la Seguridad Social	0	0
Otros Ingresos y Beneficios	4,101,152	2,866,271	Donativos	0	0
Ingresos Financieros	4,052,601	2,664,191	Transferencias al Exterior	60,651	65,000
Incremento por Variación de Inventarios	0	0	Participaciones y Aportaciones	0	0
Disminución del Exceso de Estimaciones por Pérdida o Deterioro u Obsolescencia	0	0	Participaciones	0	0
Disminución del Exceso de Provisiones	0	0	Aportaciones	0	0
Otros Ingresos y Beneficios Varios	48,551	202,080	Convenios	0	0
Total de Ingresos y Otros Beneficios	109,141,566	105,016,648	Intereses, Comisiones y Otros Gastos de la Deuda Pública	0	0
			Intereses de la Deuda Pública	0	0
			Comisiones de la Deuda Pública	0	0
			Gastos de la Deuda Pública	0	0
			Costo por Coberturas	0	0
			Apoyos Financieros	0	0
			Otros Gastos y Pérdidas Extraordinarias	979,970	2,004,312
			Estimaciones, Depreciaciones, Deterioros, Obsolescencia y Amortizaciones	979,962	1,952,743
			Provisiones	0	0
			Disminución de Inventarios	0	0
			Aumento por Insuficiencia de Estimaciones por Pérdida o Deterioro y Obsolescencia	0	0
			Aumento por Insuficiencia de Provisiones	0	0
			Otros gastos	8	51,569
			Inversión Pública	0	0
			Inversión Pública no Capitalizable	0	0
			Total de Gastos y Otras Pérdidas	104,984,707	95,355,991
			Resultados del Ejercicio (Ahorro/Desahorro)	4,156,859	9,660,657

Bajo protesta de decir verdad declaramos que los Estados Financieros y sus Notas son razonablemente correctos y responsabilidad del emisor.


 Autorizó: Dr. Jesús Alberto Almaguer Rocha
 Director General


 Elaboró: C.P. Refugio Tiburcio Sierra Espinosa
 Director General Adjunto de Administración y Finanzas


 3/1/16


CUENTA PÚBLICA 2016


CUENTA PÚBLICA 2016
ESTADO DE SITUACIÓN FINANCIERA
AL 31 DE DICIEMBRE DE 2016 Y 2015
(PESOS)

Ente Público: Fideicomiso de los Sistemas Normalizado de Competencia Laboral y de Certificación de Competencia Laboral

	2016	2015		2016	2015
ACTIVO			PASIVO		
Activo Circulante			Pasivo Circulante		
Efectivo y Equivalentes	98,174,072	92,852,872	Cuentas por Pagar a Corto Plazo	273,067	475,785
Derechos a Recibir Efectivo o Equivalentes	737,458	1,215,382	Documentos por Pagar a Corto Plazo	0	0
Derechos a Recibir Bienes o Servicios	0	0	Porción a Corto Plazo de la Deuda Pública a Largo Plazo	0	0
Inventarios	0	0	Titulos y Valores a Corto Plazo	0	0
Almacenes	0	0	Pasivos Diferidos a Corto Plazo	79,355	75,087
Estimación por Pérdida o Deterioro de Activos Circulantes	0	0	Fondos y Bienes de Terceros en Garantía y/o Administración a Corto Plazo	0	0
Otros Activos Circulantes	0	0	Provisiones a Corto Plazo	0	0
Total de Activos Circulantes	98,911,530	94,068,254	Otros Pasivos a Corto Plazo	0	0
Activo No Circulante			Total de Pasivos Circulantes	352,422	550,872
Inversiones Financieras a Largo Plazo	0	0	Pasivo No Circulante		
Derechos a Recibir Efectivo o Equivalentes a Largo Plazo	0	0	Cuentas por Pagar a Largo Plazo	0	0
Bienes Inmuebles, Infraestructura y Construcciones en Proceso	0	0	Documentos por Pagar a Largo Plazo	0	0
Bienes Muebles	20,698,979	20,698,979	Deuda Pública a Largo Plazo	0	0
Activos Intangibles	0	0	Pasivos Diferidos a Largo Plazo	0	0
Depreciación, Deterioro y Amortización Acumulada de Bienes	-18,902,596	-17,922,634	Fondos y Bienes de Terceros en Garantía y/o en Administración a Largo Plazo	0	0
Activos Diferidos	0	0	Provisiones a Largo Plazo	8,606,167	8,606,167
Estimación por Pérdida o Deterioro de Activos no Circulantes	0	0	Total de Pasivos No Circulantes	8,606,167	8,606,167
Otros Activos no Circulantes	0	0	Total del Pasivo	8,958,589	9,157,039
Total de Activos No Circulantes	1,796,383	2,776,345	HACIENDA PÚBLICA/ PATRIMONIO		
Total del Activo	100,707,913	96,844,599	Hacienda Pública/Patrimonio Contribuido	3,260,383	3,260,383
			Aportaciones	2,939,810	2,939,810
			Donaciones de Capital	247,268	247,268
			Actualización de la Hacienda Pública / Patrimonio	73,305	73,305
			Hacienda Pública/Patrimonio Generado	88,488,941	84,427,177
			Resultados del Ejercicio (Ahorro/Desahorro)	4,156,859	9,660,657
			Resultados de Ejercicios Anteriores	84,332,082	74,766,520
			Revalúos	0	0
			Reservas	0	0
			Rectificaciones de Resultados de Ejercicios Anteriores	0	0
			Exceso o Insuficiencia en la Actualización de la Hacienda Pública/Patrimonio	0	0
			Resultado por Posición Monetaria	0	0
			Resultado por Tenencia de Activos no Monetarios	0	0
			Total Hacienda Pública/ Patrimonio	91,749,324	87,687,560
			Total del Pasivo y Hacienda Pública/Patrimonio	100,707,913	96,844,599

Bajo protesta de decir verdad declaramos que los Estados Financieros y sus Notas son razonablemente correctos y responsabilidad del emisor.

Autorizó: 
Director General

Elaboró: 
Director General Adjunto de Administración y Finanzas


CUENTA PÚBLICA 2016


CUENTA PÚBLICA 2016
ESTADO DE CAMBIOS EN LA SITUACIÓN FINANCIERA
DEL 1o. DE ENERO AL 31 DE DICIEMBRE DE 2016 Y 2015
(PESOS)

Ente Público: _____ Fideicomiso de los Sistemas Normalizado de Competencia Laboral y de Certificación de Competencia Laboral _____

CONCEPTO	Origen	Aplicación	CONCEPTO	Origen	Aplicación
ACTIVO	1,457,886	5,321,200	PASIVO	4,268	202,718
Activo Circulante	477,924	5,321,200	Pasivo Circulante	4,268	202,718
Efectivo y Equivalentes	0	5,321,200	Cuentas por Pagar a Corto Plazo	0	202,718
Derechos a Recibir Efectivo o Equivalentes	477,924	0	Documentos por Pagar a Corto Plazo	0	0
Derechos a Recibir Bienes o Servicios	0	0	Porción a Corto Plazo de la Deuda Pública a Largo Plazo	0	0
Inventarios	0	0	Títulos y Valores a Corto Plazo	0	0
Almacenes	0	0	Pasivos Diferidos a Corto Plazo	4,268	0
Estimación por Pérdida o Deterioro de Activos Circulantes	0	0	Fondos y Bienes de Terceros en Garantía y/o Administración a Corto Plazo	0	0
Otros Activos Circulantes	0	0	Provisiones a Corto Plazo	0	0
Activo No Circulante	979,962	0	Otros Pasivos a Corto Plazo	0	0
Inversiones Financieras a Largo Plazo	0	0	Pasivo No Circulante	0	0
Derechos a Recibir Efectivo o Equivalentes a Largo Plazo	0	0	Cuentas por Pagar a Largo Plazo	0	0
Bienes Inmuebles, Infraestructura y Construcciones en Proceso	0	0	Documentos por Pagar a Largo Plazo	0	0
Bienes Muebles	0	0	Deuda Pública a Largo Plazo	0	0
Activos Intangibles	0	0	Pasivos Diferidos a Largo Plazo	0	0
Depreciación, Deterioro y Amortización Acumulada de Bienes	979,962	0	Fondos y Bienes de Terceros en Garantía y/o en Administración a Largo Plazo	0	0
Activos Diferidos	0	0	Provisiones a Largo Plazo	0	0
Estimación por Pérdida o Deterioro de Activos no Circulantes	0	0	HACIENDA PÚBLICA/ PATRIMONIO	9,565,562	5,503,798
Otros Activos no Circulantes	0	0	Hacienda Pública/Patrimonio Contribuido	0	0
			Aportaciones	0	0
			Donaciones de Capital	0	0
			Actualización de la Hacienda Pública / Patrimonio	0	0
			Hacienda Pública/Patrimonio Generado	9,565,562	5,503,798
			Resultados del Ejercicio (Ahorro/Desahorro)	0	5,503,798
			Resultados de Ejercicios Anteriores	9,565,562	0
			Revalúos	0	0
			Reservas	0	0
			Rectificaciones de Resultados de Ejercicios Anteriores	0	0
			Exceso o Insuficiencia en la Actualización de la Hacienda Pública/Patrimonio	0	0
			Resultado por Posición Monetaria	0	0
			Resultado por Tenencia de Activos no Monetarios	0	0

Bajo protesta de decir verdad declaramos que los Estados Financieros y sus Notas son razonablemente correctos y responsabilidad del emisor.


 Autorizó: Dr. Jesús Alberto Armaguer Rocha
 Director General


 Elaboró: C.P. Refugio Tiburcio Sierra Espinosa
 Director General Adjunto de Administración y Finanzas




CUENTA PÚBLICA 2016

CUENTA PÚBLICA 2016
ESTADO DE VARIACIÓN EN LA HACIENDA PÚBLICA
DEL 1o. DE ENERO AL 31 DE DICIEMBRE DE 2016
(PESOS)

Ente Público: Fideicomiso de los Sistemas Normalizado de Competencia Laboral y de Certificación de Competencia Laboral

CONCEPTO	Hacienda Pública/Patrimonio Contribuido	Hacienda Pública/Patrimonio Generado de Ejercicios Anteriores	Hacienda Pública/Patrimonio Generado del Ejercicio	Ajustes por Cambios de Valor	TOTAL
Rectificaciones de Resultados de Ejercicios Anteriores	0	0	0	0	0
Patrimonio Neto Inicial Ajustado del Ejercicio	3,260,383	0	0	0	3,260,383
Aportaciones	2,939,810	0	0	0	2,939,810
Donaciones de Capital	247,268	0	0	0	247,268
Actualización de la Hacienda Pública / Patrimonio	73,305	0	0	0	73,305
Variaciones de la Hacienda Pública/Patrimonio Neto del Ejercicio	0	74,766,520	9,660,657	0	84,427,177
Resultados del Ejercicio (Ahorro/Desahorro)	0	0	9,660,657	0	9,660,657
Resultados de Ejercicios Anteriores	0	74,766,520	0	0	74,766,520
Revalúos	0	0	0	0	0
Reservas	0	0	0	0	0
Hacienda Pública / Patrimonio Neto Final del Ejercicio 2015	3,260,383	74,766,520	9,660,657	0	87,687,560
Cambios en la Hacienda Pública / Patrimonio Neto del Ejercicio 2016	0	0	0	0	0
Aportaciones	0	0	0	0	0
Donaciones de Capital	0	0	0	0	0
Actualización de la Hacienda Pública/Patrimonio	0	0	0	0	0
Variaciones de la Hacienda Pública/Patrimonio Neto del Ejercicio	0	9,565,562	4,156,859	0	13,722,421
Resultados del Ejercicio (Ahorro/Desahorro)	0	0	4,156,859	0	4,156,859
Resultados de Ejercicios Anteriores	0	9,565,562	0	0	9,565,562
Revalúos	0	0	0	0	0
Reservas	0	0	0	0	0
Saldo Neto en la Hacienda Pública / Patrimonio 2016	3,260,383	84,332,082	4,156,859	0	91,749,324

Bajo protesta de decir verdad declaramos que los Estados Financieros y sus Notas son razonablemente correctos y responsabilidad del emisor.

Autorizó: Dr. Jesús Alberto Almaguer Rocha
Director General

Elaboró: C.P. Refugio Tiburcio Sierra Espinosa
Director General Adjunto de Administración y Finanzas

CUENTA PÚBLICA 2016

CUENTA PÚBLICA 2016
ESTADO ANALÍTICO DEL ACTIVO
DEL 1o. DE ENERO AL 31 DE DICIEMBRE DE 2016
(PESOS)

Ente Público: Fideicomiso de los Sistemas Normalizado de Competencia Laboral y de Certificación de Competencia Laboral

CONCEPTO	Saldo Inicial	Cargos del Periodo	Abonos del Periodo	Saldo Final	Variación del Periodo
ACTIVO	96,844,599	8,609,273,919	8,605,410,605	100,707,913	3,863,314
Activo Circulante	94,068,254	8,609,273,919	8,604,430,643	98,911,530	4,843,276
Efectivo y Equivalentes	92,852,872	8,506,243,361	8,500,922,161	98,174,072	5,321,200
Derechos a Recibir Efectivo o Equivalentes	1,215,382	103,030,558	103,508,482	737,458	-477,924
Derechos a Recibir Bienes o Servicios	0	0	0	0	0
Inventarios	0	0	0	0	0
Almacenes	0	0	0	0	0
Estimación por Pérdida o Deterioro de Activos Circulantes	0	0	0	0	0
Otros Activos Circulantes	0	0	0	0	0
Activo No Circulante	2,776,345	0	979,962	1,796,383	-979,962
Inversiones Financieras a Largo Plazo	0	0	0	0	0
Derechos a Recibir Efectivo o Equivalentes a Largo Plazo	0	0	0	0	0
Bienes Inmuebles, Infraestructura y Construcciones en Proceso	0	0	0	0	0
Bienes Muebles	20,698,979	0	0	20,698,979	0
Activos Intangibles	0	0	0	0	0
Depreciación, Deterioro y Amortización Acumulada de Bienes	-17,922,634	0	979,962	-18,902,596	-979,962
Activos Diferidos	0	0	0	0	0
Estimación por Pérdida o Deterioro de Activos no Circulantes	0	0	0	0	0
Otros Activos no Circulantes	0	0	0	0	0

Bajo protesta de decir verdad declaramos que los Estados Financieros y sus Notas son razonablemente correctos y responsabilidad del emisor.

Autorizó: Dr. Jesús Alberto Almaguer Rocha
Director General

Elaboró: C.P. Refugio Tiburcio Sierra Espinosa
Director General Adjunto de Administración y Finanzas


CUENTA PÚBLICA 2016


CUENTA PÚBLICA 2016
ESTADO ANALÍTICO DE LA DEUDA Y OTROS PASIVOS
DEL 1o. DE ENERO AL 31 DE DICIEMBRE DE 2016
(PESOS)

Ente Público: Fideicomiso de los Sistemas Normalizado de Competencia Laboral y de Certificación de Competencia Laboral

CONCEPTO	Moneda de Contratación	Institución o País Acreedor	Saldo Inicial del Periodo	Saldo Final del Periodo
DEUDA PÚBLICA				
Corto Plazo				
Deuda Interna			0	0
Instituciones de Crédito			0	0
Títulos y Valores			0	0
Arrendamientos Financieros			0	0
Deuda Externa			0	0
Organismos Financieros Internacionales			0	0
Deuda Bilateral			0	0
Títulos y Valores			0	0
Arrendamientos Financieros			0	0
Subtotal Corto Plazo			0	0
Largo Plazo				
Deuda Interna			0	0
Instituciones de Crédito			0	0
Títulos y Valores			0	0
Arrendamientos Financieros			0	0
Deuda Externa			0	0
Organismos Financieros Internacionales			0	0
Deuda Bilateral			0	0
Títulos y Valores			0	0
Arrendamientos Financieros			0	0
Subtotal Largo Plazo			0	0
Otros Pasivos			9,157,039	8,958,589
Total Deuda y Otros Pasivos			9,157,039	8,958,589

Bajo protesta de decir verdad declaramos que los Estados Financieros y sus Notas son razonablemente correctos y responsabilidad del emisor.

Autorizó: 
Director General

Elaboró: 
Director General Adjunto de Administración y Finanzas

CUENTA PÚBLICA 2016


CUENTA PÚBLICA 2016
ESTADO DE FLUJOS DE EFECTIVO
DEL 1o. DE ENERO AL 31 DE DICIEMBRE DE 2016 Y 2015
(PESOS)

Ente Público: Fideicomiso de los Sistemas Normalizado de Competencia Laboral y de Certificación de Competencia Laboral

CONCEPTO	2016	2015	CONCEPTO	2016	2015
Flujos de Efectivo de las Actividades de Operación			Flujos de Efectivo de las Actividades de Inversión		
Origen	109,141,566	105,016,647	Origen	0	0
Impuestos	0	0	Bienes Inmuebles, Infraestructura y Construcciones en Proceso	0	0
Cuotas y Aportaciones de Seguridad Social	0	0	Bienes Muebles	0	0
Contribuciones de Mejoras	0	0	Otros Orígenes de Inversión	0	0
Derechos	0	0	Aplicación	0	0
Productos de Tipo Corriente	0	0	Bienes Inmuebles, Infraestructura y Construcciones en Proceso	0	0
Aprovechamientos de Tipo Corriente	0	0	Bienes Muebles	0	0
Ingresos por Venta de Bienes y Servicios	11,700,548	13,165,325	Otras Aplicaciones de Inversión	0	0
Ingresos no Comprendidos en las Fracciones de la Ley de Ingresos Causados en Ejercicios Fiscales Anteriores Pendientes de Liquidación o Pago	0	0	Flujos Netos de Efectivo por Actividades de Inversión	0	0
Participaciones y Aportaciones	0	0	Flujo de Efectivo de las Actividades de Financiamiento		
Transferencias, Asignaciones, Subsidios y Otras Ayudas	93,339,866	88,985,052	Origen	279,474	1,735,615
Otros Orígenes de Operación	4,101,152	2,866,270	Endeudamiento Neto	279,474	1,735,615
Aplicación	104,099,840	95,233,326	Interno	279,474	1,735,615
Servicios Personales	51,737,515	48,189,320	Externo	0	0
Materiales y Suministros	3,036,179	2,014,615	Otros Orígenes de Financiamiento	0	0
Servicios Generales	49,170,392	43,082,744	Aplicación	0	0
Transferencias Internas y Asignaciones al Sector Público	0	0	Servicios de la Deuda	0	0
Transferencias al Resto del Sector Público	0	0	Interno	0	0
Subsidios y Subvenciones	0	0	Externo	0	0
Ayudas Sociales	0	0	Otras Aplicaciones de Financiamiento	0	0
Pensiones y Jubilaciones	0	0	Flujos netos de Efectivo por Actividades de Financiamiento	279,474	1,735,615
Transferencias a Fideicomisos, Mandatos y Contratos Análogos	0	0	Incremento/Disminución Neta en el Efectivo y Equivalentes al Efectivo	5,321,200	11,518,936
Transferencias a la Seguridad Social	0	0	Efectivo y Equivalentes al Efectivo al Inicio del Ejercicio	92,852,872	81,333,936
Donativos	0	0	Efectivo y Equivalentes al Efectivo al Final del Ejercicio	98,174,072	92,852,872
Transferencias al Exterior	60,651	65,000			
Participaciones	0	0			
Aportaciones	0	0			
Convenios	8	51,569			
Otras Aplicaciones de Operación	95,095	1,830,078			
Flujos Netos de Efectivo por Actividades de Operación	5,041,726	9,783,321			

Bajo protesta de decir verdad declaramos que los Estados Financieros y sus Notas son razonablemente correctos y responsabilidad del emisor.


 Autorizó: Dr. Jesús Alberto Almaguer Rocha
 Director General


 Elaboró: C.P. Refugio Tiburcio Sierra Espinosa
 Director General Adjunto de Administración y Finanzas

III. REPORTE DE PATRIMONIO

CUENTA PÚBLICA 2016


CUENTA PÚBLICA 2016
PATRIMONIO DEL ENTE PÚBLICO DEL SECTOR PARAESTATAL


(PESOS)

Ente Público: Fideicomiso de los Sistemas Normalizado de Competencia Laboral y de Certificación de Competencia Laboral

CONCEPTO	Monto
Total de Patrimonio del ente público	91.749,324
% del Patrimonio del Ente Público que es propiedad del Poder Ejecutivo	100.00
Patrimonio del ente público que es propiedad del Poder Ejecutivo	91.749,324

Bajo protesta de decir verdad declaramos que los Estados Financieros y sus Notas son razonablemente correctos y responsabilidad del emisor.


Autorizó: Dr. Jesús Alberto Almaguer Rocha
Director General


Elaboró: C.P. Refugio Tiburcio Sierra Espinosa
Director General Adjunto de Administración y Finanzas


IV. INFORME SOBRE PASIVOS CONTINGENTES

CUENTA PÚBLICA 2016


FIDEICOMISO DE LOS SISTEMAS NORMALIZADO DE COMPETENCIA LABORAL Y DE CERTIFICACIÓN DE COMPETENCIA LABORAL INFORME DE PASIVOS CONTINGENTES

Al 31 de diciembre de 2016

ACTOR	CUANTIFICACIÓN AL 31 DE DICIEMBRE DE 2016
HERNÁNDEZ IRRA JOSÉ LUIS	\$4,657,872.64 (MONTO APROXIMADO)
TANIA MARÍA TORRES BAYARDO	\$741,369.36 (MONTO APROXIMADO)
BLANCA ALICIA JOLLY ZARAZÚA	\$2,836,875.24 (MONTO APROXIMADO)
MAGALI JEANNETE SORIA DE ANTUÑANO	\$ 3,262,025.42 (MONTO APROXIMADO)
TOTAL	\$11,498,142.66



Autorizó: Dr. Jesús Alberto Almaguer Rocha
Director General



Elaboró: C.P. Refugio Tiburcio Sierra Espinosa
Director General Adjunto de Administración y Finanzas



V. NOTAS A LOS ESTADOS FINANCIEROS

CUENTA PÚBLICA 2016

FIDEICOMISO DE LOS SISTEMAS NORMALIZADO DE COMPETENCIA LABORAL Y DE CERTIFICACIÓN DE COMPETENCIA LABORAL

NOTAS A LOS ESTADOS FINANCIEROS

a) NOTAS DE DESGLOSE

I) NOTAS AL ESTADO DE SITUACIÓN FINANCIERA

Activo

Efectivo y Equivalentes

1. Al 31 de diciembre de 2016 y 2015, el rubro de esta categoría, se integra como sigue:

Concepto	2016	2015
BANCOS	368,666	256,909
INVERSIONES	97'805,406	92'595,963
Total	98'174,072	92'852,872

➤ Dentro del Rubro de Bancos su integración es la siguiente:

Concepto	2016	2015
BANORTE CTA 0529283803	57,489	7,731
BANORTE CTA 0529283791	29,060	39,918
BANCOMER CTA 0186071813	61,746	1,495
BANAMEX CTA 70018823681	1,975	12,500
HSBC CTA 04047404088	65	507
HSBC CTA 0447450390	9	-
SANTANDER-SERFIN CTA 65503863092	3,422	322
BANCOMER CTA 0195116333	214,900	194,436
Total	368,666	256,909



CUENTA PÚBLICA 2016

Su saldo al 31 de diciembre del 2016 por \$368,666 está integrado por los saldos de las cuentas concentradoras de ingresos propios y remanentes resultantes de los traspasos que realiza el Custodio, de la cuenta de inversiones a la cuenta de cheques operativa, productos de rendimientos financieros pendientes de reintegrar a la TESOFE, el CONOCER tiene un fondo revolvente, creado por \$214,900.00, el día 07 de febrero de 2014, el cual es utilizado para la adquisición de bienes y servicios urgentes o de menor cuantía, así como para la asignación de viáticos y pasajes para el desempeño de comisiones oficiales, se encuentra en la Cuenta de Bancomer Número 0195116333.

- El Rubro de inversiones está integrado de la siguiente manera:

CONCEPTO	2016	2015
Conocer Operativa Cto.8881	546	153
Conocer Ing. Propios Cto.8882	97'804,860	92'595,810
Total	97'805,406	92'595,963

Al 31 de diciembre del 2016 se integra por el importe de \$ 97'805,406 que corresponden a la disponibilidad de ingresos propios de los ejercicios fiscales de 2006 al 2016 así como a los ingresos propios captados durante el ejercicio del 2016, más los intereses generados por la inversión de los mismos, en valores gubernamentales; este proceso es realizado por el FIDEICOMISO conforme a la normatividad establecida al respecto, su recuperación es menor a tres meses; incluido el saldo de la reserva de obligaciones laborales, el cual asciende a esa fecha a \$ 8,606,168.

Derechos a Recibir Efectivo y Equivalentes, y Bienes o Servicios Por Recibir

2. De este rubro se desglosa de la siguiente manera:

- (1) Por concepto de cuotas patronales al IMSS que fueron pagadas de más con recursos fiscales, durante el período de abril a noviembre de 2008; durante el ejercicio 2015, mediante Notas de Crédito emitidas por el I.M.S.S., se recuperó por concepto de Cuotas Obrero-Patronales la cantidad de \$125,681, por lo que el saldo representa Cuotas por Cesantía y Vejez, por la cantidad de \$71,455, INFONAVIT \$77,623 y SAR, \$31,054 mismas que se encuentran en trámite de recuperación o compensación ante el IMSS.
- (2) Representa el importe pendiente por recuperar, por concepto de erogaciones realizadas en el ejercicio 2014.
- (3) Su saldo al 31 de diciembre del 2016 por \$ 166,059 está representado por cuentas por cobrar a corto plazo, deudores diversos por cobrar a corto plazo de \$16,059, así como un monto de \$150,000 que fue sustraído de la cuenta que el FIDEICOMISO tenía con el Banco BBVA Bancomer, S.A., mediante una transferencia electrónica el 29 de noviembre de 2006. Este importe continúa pendiente de recuperarse y/o cancelarse.
- (4) Representa el Saldo a Favor del Impuesto al Valor Agregado de \$391,267 por el ejercicio 2016, derivado del ejercicio del gasto con fuente de financiamiento de Ingresos Propios.

CUENTA PÚBLICA 2016

3. Al 31 de diciembre de 2016 y 2015, este rubro se integra por:

CONCEPTO	2016	2015
Cuotas IMSS (1)	180,132	180,132
Clientes Diversos	-	630,923
Transferencias (2)	-	159,203
Diversos(3)	166,059	245,124
Recursos Destinados a Gasto Directo	-	-
Impuesto al Valor Agregado Acreditable(4)	391,267	-
Total	737,458	\$1'215,382

Bienes Disponibles para su Transformación o Consumo (inventarios)

1. "Sin información que revelar"
2. "Sin información que revelar"

Inversiones Financieras

3. "Sin información que revelar"
4. "Sin información que revelar"

CUENTA PÚBLICA 2016



Bienes Muebles, Inmuebles e Intangibles

1. Este rubro al 31 de diciembre del 2016, está integrado como sigue:

TIPO ACTIVO	HISTÓRICO 2016	ACTUALIZACIÓN	ACTUALIZADO
Equipo de cómputo	14'595,683	67,229	14'662,912
Mobiliario y equipo de administración	4,618,009	4,047	4'622,056
Equipo de transporte	945,147	389	945,536
Equipo educacional y recreativo	180,516	1,716	182,232
Otros Activos (1)	286,243	-	286,243
	20,625,598	73,381	20'698,979
DEPRECIACION ACUMULADA	18'890,609	11,987	18'902,596
ACTIVO NETO	1'734,989	61,394	1'796,383

TIPO ACTIVO	COSTO HISTÓRICO 2015	ACTUALIZACIÓN	VALOR ACTUALIZADO
Equipo de cómputo	14'595,683	67,229	14'662,912
Mobiliario y equipo de administración	4,618,009	4,047	4'622,056
Equipo de transporte	945,147	389	945,536
Equipo educacional y recreativo	180,516	1,716	182,232
Otros Activos	286,243	-	286,243
	20,625,598	73,381	20'698,979
DEPRECIACION ACUMULADA	17'910,647	11,987	17'922,634
ACTIVO NETO	2'714,951	61,394	2'776,345

Al 31 de diciembre de 2016 y 2015, la depreciación del ejercicio ascendió a \$979,962 y \$1'952,743 respectivamente

CUENTA PÚBLICA 2016

(1) El concepto de otros activos se refiere a un sistema contra incendio, el cual fue adquirido con la partida de gastos 56902, que conforme al Clasificador por objeto del Gastos establece lo siguiente: 56902 OTROS BIENES MUEBLES. Asignaciones destinadas a cubrir el costo de los bienes muebles o maquinaria y equipos especializados adquiridos por las dependencias y entidades no incluidos o especificados en los conceptos y partidas del presente capítulo, tales como equipo contra incendio y maquinaria para protección al ambiente, entre otros.

El método utilizado para la depreciación es en Línea Recta, conforme a los porcentajes establecidos en la Ley del Impuesto Sobre la Renta, por lo que respecta al Mobiliario y Equipo de Administración \$96,237, se encuentra en desuso y su estado se encuentra deteriorado, del equipo de Cómputo \$96,000, no es funcional y \$1'576,491, es equipo de cómputo útil, que por sus característica no es funcional.

Las tasas de depreciación utilizadas son las siguientes:

Mobiliario y Equipo	10%
Equipo educacional y recreativo	10%
Bienes Informáticos	30%
Vehículos	25%
Otros Activos	10%


4. "Sin información que revelar"

Estimaciones y Deterioros

5. "Sin información que revelar"

Otros Activos

6. "Sin información que revelar"



CUENTA PÚBLICA 2016

PASIVO

1. Al 31 de diciembre de 2016 y 2015, el rubro de esta categoría, se integra como sigue:

CONCEPTO	2016	2015
Proveedores Diversos	-	200
Retenciones y Contribuciones por Pagar (a)	54,157	255,628
Acreeedores Diversos (b)	218,910	219,957
	273,067	475,785
Total	273,067	475,785

a) Retenciones y Contribuciones por Pagar a Corto Plazo

Al 31 de diciembre de 2016 y 2015, el rubro de Contribuciones por Pagar, se integra como sigue:

CONCEPTO	2016	2015
ISR Retenido Honorarios Profesionales	26,204	34,756
ISR Retenido Servicios Personales	-	1,400
IVA Retenido Honorarios Profesionales	27,953	37,073
IVA Traslado	-	1,374
IVA Traslado Por Cobrar	-	87,030
I.V.A. Retenido al 16%	-	93,995
Seguro Social (Cuota Obrero)	-	-
Seguro Social (Cuota Patronal)	-	-
INFONAVIT	-	-
SAR (Retiro 2%)	-	-
Crédito INFONAVIT	-	-
Impuesto Sobre Nómina	-	-
	54,157	255,628
Total	54,157	255,628

a) Acreeedores Diversos por Pagar a Corto Plazo

Este saldo incluye cuotas patronales al IMSS por \$179,445, durante el ejercicio 2015, mediante Notas de Crédito emitidas por el I.M.S.S., se recuperó por concepto de Cuotas Obrero-Patronales la cantidad de \$125,681, por lo que el saldo representa Cuotas por Cesantía y Vejez, por la cantidad de \$70,768, INFONAVIT \$77,623 y SAR, \$31,054 mismas que se encuentran en trámite de recuperación o compensación ante el IMSS, de la misma manera se tiene un importe por \$2,063, que representa un saldo por aplicar en el ejercicio 2017 de los pagos efectuados a I+D México, S.A. de C.V., \$28,969 que son aguinaldos por pagar a personal desincorporado, el cual a la fecha no se ha presentado por su cheques respectivos, \$4,812 por reintegros a la Tesorería de la Federación, y \$ 3,621 por un acreedor por aplicar en el ejercicio 2017.




CUENTA PÚBLICA 2016

- 2. "Sin información que revelar"
- 3. Pasivos Diferido a Corto Plazo

Al 31 de diciembre de 2016 y 2015, este rubro se integra como sigue:

CONCEPTO	2016	2015
Anticipo de Clientes	79,355	75,087

Se encuentra un saldo por Anticipo de Clientes pendientes de aplicar a futura facturación por un importe de \$79,355.

A partir del ejercicio 2008, el Fideicomiso reconoció en sus registros contables las obligaciones laborales al retiro de los trabajadores; de conformidad con la Norma de Información Financiera NIFGG SP 05 "Obligaciones Laborales" aplicable a Entidades Paraestatales, y con la NIF D-3 "Beneficios a los Empleados", emitida por el CINIF; en ese ejercicio se determinó mediante cálculos actuariales un importe de \$14'658,470. El H. Comité Técnico del Fideicomiso en su Acuerdo SO/II-08/07/-R, de la Segunda Sesión Ordinaria del 2008, autorizó fondear el monto de la reserva con recursos propios en cuatro ejercicios (25% en cada uno de ellos), al 31 de diciembre se fondeó por la cantidad de \$ 3'664,618 y se aplicó por liquidación la cantidad de \$1'311,486, al 31 de diciembre de 2009, se fondeó por \$3'664,618, se aplicaron liquidaciones por \$2'446,132, al 31 de diciembre de 2010, se fondeó por la cantidad de \$3'664,618, las liquidaciones ascendieron a \$567,211, en el ejercicio de 2011, se fondeó por \$3'664,618, se aplicaron liquidaciones por \$1'727,375, al 31 de agosto de 2012, se aplicó la liquidación de tres servidores públicos por \$ 791,114; dos de ellas, en atención de las designaciones al puesto de mérito, realizadas por la Coordinación General de Órganos de Vigilancia y Control de la Secretaría de la Función Pública, quedando un saldo disponible al 31 de agosto del 2012 de \$7,815,053; en el mes de diciembre de 2012 se efectuó aportación por un importe de \$ 791,114 como resultado de la autorización por parte de la Secretaría de Hacienda y Crédito Público de una adecuación presupuestal con cargo a los recursos de gasto corriente; observando al 31 de diciembre de 2013 un saldo de \$8,606,167, mismo que al 31 de diciembre de 2016 no ha sufrido modificaciones.

II) NOTAS AL ESTADO DE ACTIVIDADES

Ingresos de Gestión

- 1. De los rubros de transferencias, subsidios, otras ayudas y asignaciones, así como de Ingresos por Servicios se integra de la siguiente manera:

Clasificador por Rubro de Ingresos	CONCEPTO	2016	2015
772	Ingresos por Venta de Bienes y Servicios	11'700,548	13'165,325
991	Transferencias, Asignaciones, Subsidios y Otras Ayudas	93'339,866	88'985,052
	Total	105'040,414	102'150,377




CUENTA PÚBLICA 2016

El importe del ejercicio de 2016 asciende a \$11'700,548, y del ejercicio 2015 por un monto de \$13'165,325, al 31 de diciembre de 2015 se redujeron en un 13% los ingresos devengados por concepto de la acreditación de Entidades de Certificación y Evaluación, acreditación de estándares de competencia y emisión de certificados de competencia, en virtud de la disminución de las cuotas aprobadas para el ejercicio fiscal 2016.

Las transferencias, asignaciones, subsidios y otras ayudas del ejercicio de 2016 es de \$93'339,866 y por el ejercicio 2015, \$88'985,052, lo cual refleja un aumento del 4.67%, del programado.

2. Dentro de Otros ingresos su integración es la siguiente:


CONCEPTO	2016	2015
Ingresos Financieros	4'052,601	2'664,191
Otros Ingresos y Beneficios Varios	48,551	202,080
Total	4'101,152	2'866,271

Respecto a los Otros Ingresos y Beneficios Varios, se encuentra la actualización correspondiente a la devolución realizada por el Servicio de Administración Tributaria por la cantidad de \$9,937, de igual manera un importe por \$35,871 por la preinscripción del pago a Fundación Chile, así como \$2,743 por depuración de saldos de retenciones al trabajador por concepto de Crédito INFONAVIT, Cuota Obrero del I.M.S.S., así como deudores diversos y acreedores diversos, los cuales ya no se fue posible saldar, con respecto al ejercicio 2015 por la devolución en Notas de Crédito, que realizó el IMSS, por la cantidad de \$163,768, derivado de un exceso de pago en el ejercicio 2008.

Gastos y Otras Pérdidas

Concepto	2016	2015
Servicios Personales	51'737,515	48'189,320
Materiales y Suministros	3'036,179	2'014,615
Servicios Generales	49'170,392	43'082,744
Transferencias, Asignaciones, Subsidios Y Otras Ayudas	60,651	65,000
Estimaciones, Depreciaciones, Deterioros, Obsolescencia y Amortizaciones	979,962	1'952,743
Otros Gastos	8	51,569
Total	104'984,707	95'355,991

Dentro de los rubros más significativos de los gastos de funcionamiento se encuentra, el Sueldo Base, la Compensación Garantizada a los servidores públicos del Fideicomiso, que representa un 9.87% y 22.27%, respectivamente, debido al proceso de altas durante el ejercicio, y el rubro Subcontratación de Servicios con Terceros con un 17.23%, por el cual se contrataron servicios profesionales, así como diversas consultorías para el desarrollo de estándares de competencia, entre estos tres rubros un total de 49.37% del total de los gastos de funcionamiento.

CUENTA PÚBLICA 2016

III) NOTAS AL ESTADO DE VARIACIÓN EN LA HACIENDA PÚBLICA

1. Al 31 de diciembre de 2016 y 2015 la cuenta se integra como sigue:

Concepto	2016	2015
Patrimonio Contribuido	2'939,810	2'939,810
Donaciones de Capital	247,268	247,268
Patrimonio Generado de Ejercicios Anteriores	84'332,082	74'766,520
Patrimonio Generado del Ejercicio	4'156,859	9'660,657
Actualización de Hacienda Pública/Patrimonio	73,305	73,305
Total	91'749,324	87'687,560

2. El incremento entre el ejercicio de 2016 y 2015, se refiere por el Patrimonio Generado del Ejercicio de 2015

IV) NOTAS AL ESTADO DE FLUJO DE EFECTIVO

1. Este rubro al 31 de diciembre del 2016 y 2015, se integra como sigue:

Concepto	2016	2015
Efectivo en Bancos – Tesorería	368,666	256,909
Inversiones temporales (hasta 3 meses)	97'805,406	92'595,963
Total de Efectivo y Equivalentes	98'174,072	92'852,872

2. "Sin información que revelar"

3. Conciliación de los Flujos de Efectivo Netos de las Actividades de Operación y la cuenta de Ahorro/Desahorro antes de Rubros Extraordinarios



Concepto	2016	2015
Ahorro/Desahorro antes de rubros Extraordinarios	5'136,829	11'664,969
Movimientos de partidas (o rubros) que no afectan al efectivo.		
Depreciación	979,962	1'952,743
Partidas Extraordinarias	8	51,569

CUENTA PÚBLICA 2016

V) CONCILIACIÓN ENTRE LOS INGRESOS PRESUPUESTARIOS Y CONTABLES, ASÍ COMO ENTRE LOS EGRESOS PRESUPUESTARIOS Y LOS GASTOS CONTABLES

FIDEICOMISO DE LOS SISTEMAS NORMALIZADO DE COMPETENCIA LABORAL Y DE CERTIFICACIÓN DE COMPETENCIA LABORAL		
Conciliación entre los Ingresos Presupuestarios y Contables		
Correspondiente del 01 de Enero al 31 de Diciembre de 2016		
(Cifras en pesos)		
1. Ingresos Presupuestarios		109'092,369
2. Más ingresos contables no presupuestarios		49,645
Otros ingresos y beneficios varios	48,551	
Otros ingresos contables no presupuestarios	1,094	
3. Menos ingresos presupuestarios no contables		448
Reintegros Presupuestales	-448	
4. Ingresos Contables (4 = 1 + 2 - 3)		109'141,566

FIDEICOMISO DE LOS SISTEMAS NORMALIZADO DE COMPETENCIA LABORAL Y DE CERTIFICACIÓN DE COMPETENCIA LABORAL		
Conciliación entre los Egresos Presupuestarios y los Gastos Contables		
Correspondiente del 01 de Enero al 31 de Diciembre de 2016		
1. Total de egresos (presupuestarios)		104'001,422
2. Menos egresos presupuestarios no contables		-
Gastos Pendiente por Recuperar		
Adeudos de ejercicios fiscales anteriores (ADEFAS)		
Otros Egresos Presupuestales No Contables		
3. Más gastos contables no presupuestales		983,285
Estimaciones, depreciaciones, deterioros, obsolescencia y amortizaciones	979,962	
Otros Gastos		
Otros Gastos Contables No Presupuestales	3,323	
4. Total de Gasto Contable (4 = 1 - 2 + 3)		104'984,707

CUENTA PÚBLICA 2016

b) NOTAS DE MEMORIA (CUENTAS DE ORDEN)

Este rubro al 31 de diciembre del 2016 y 2015, se integra como sigue:

Concepto	2016	2015
Obligaciones Laborales Pendientes de Fondear	13'161,870	8'773,906
Demandas Judiciales en Proceso de Resolución	11'498,143	8'414,679
Almacén de Consumo	-	58,066

Durante el ejercicio 2014 se comenzó a llevar el control en cuentas de orden del Pasivo Laboral, así como de las demandas pendientes de Laudo.

La Cuenta de Almacén en Consumo se refiere a las adquisiciones de bienes de consumo al ejercicio 2011, la cual solo se disminuye por las salidas reportadas por el área encargada de su control, durante el ejercicio 2016 se agotó los materiales.

Al cierre del ejercicio las cuentas de presupuesto se muestran como sigue:

Concepto	2016		2015	
Presupuesto de Ingresos				
Presupuesto de Ingresos Aprobado		117'756,782		140'812,436
Presupuesto de Ingresos por Ejecutar	-		-4'799,397	
Modificaciones al Presupuesto de Ingresos Aprobado	-4'010,151		89,138	
Presupuesto de Ingresos Devengado	-		46'853,910	
	-			
Presupuesto de Ingresos Cobrado	113'746,631	117'756,782	98'847,060	140'990,711
Total		-		-
Presupuesto de Egresos				
Presupuesto de Egresos Aprobado		117'756,782		140'821,436
Presupuesto de Egresos por Ejercer	9'745,209		30'176,297	
Presupuesto de Egresos Modificado	-4'010,151		17'255,814	
Presupuesto de Egresos Comprometido	-		-	
Presupuesto de Egresos Devengado	-		9'546,044	
Presupuesto de Egresos Ejercido	-		-9'237,764	
Presupuesto de Egresos Pagado	104'001,422	117'756,782	93'072,046	140'812,437
Total		-		-



c) NOTAS DE GESTIÓN ADMINISTRATIVA

1.-Introducción

Los Estados Financieros de los entes públicos, proveen de información financiera a los principales usuarios de la misma, al Congreso y a los ciudadanos. El objetivo del presente documento es la revelación del contexto y de los aspectos económicos-financieros más relevantes que influyeron en las decisiones del período, y que deberán ser considerados en la elaboración de los estados financieros para la mayor comprensión de los mismos y sus particularidades. De esta manera, se informa y explica la respuesta del gobierno a las condiciones relacionadas con la información financiera de cada período de gestión; además, de exponer aquellas políticas que podrían afectar la toma de decisiones en períodos posteriores.

2.-Panorama Económico y Financiero

De acuerdo a la actualidad económica en la que se encuentra el País, el CONOCER operara conforme a las políticas de austeridad que emite la Secretaria de Hacienda y Crédito Público, así como el cobro de las regalías que se realiza, con fundamento en los artículos 58 fracción III de la Ley Federal de las Entidades Paraestatales, 8 fracción XIV del Estatuto Orgánico del CONOCER y la Cláusula Décima Tercera inciso n) del Contrato Constitutivo del Fideicomiso, el Comité Técnico aprueba la modificación a las cuotas por los productos y servicios que ofrece el CONOCER, a fin de aplicar una cuota única a los Prestadores de Servicio del Sistema Nacional de Competencias

3.- Autorización e Historia

Con fecha 29 de abril de 2005, se constituyó el Fideicomiso, mediante contrato celebrado entre el Gobierno Federal por conducto de la Secretaría de Hacienda y Crédito Público, (SHCP) en su carácter de "Fideicomitente" único de la Administración Pública Federal Centralizada y Nacional Financiera, S.N.C., institución de Banca de Desarrollo como "Fiduciaria". Para efectos del contrato de fideicomiso, la Entidad se denominó Consejo Nacional de Normalización y Certificación de Competencias Laborales y es identificado por las siglas CONOCER.

De acuerdo a lo establecido en la resolución por la que se autorizó la constitución del Fideicomiso, publicada en el Diario Oficial de la Federación del 17 de diciembre de 2004 y de conformidad con lo establecido en los Artículos 47 de la Ley Orgánica de la Administración Pública Federal y 40 de la Ley de Entidades Paraestatales, tendrá el carácter de Fideicomiso Público y será considerado Entidad Paraestatal.

4.-Organización y Objeto Social

a) Objeto Social

El objeto del FIDEICOMISO es auxiliar al Ejecutivo Federal en las atribuciones que la Ley General de Educación establece, a fin de impartir formación para el trabajo, misma que procurará la adquisición de conocimientos, habilidades o destrezas, que permitan a quien la recibe desarrollar una actividad productiva demandada en el mercado, mediante alguna ocupación o algún oficio calificado.

b) Principal Actividad

Proyectar, organizar y promover en todo el país, de acuerdo con las disposiciones aplicables, el desarrollo del Sistema Normalizado de Competencia Laboral, (en lo sucesivo SNCL), establecido en los términos de la Ley General de Educación, mediante la definición de normas técnicas de competencia laboral.

CUENTA PÚBLICA 2016

Proyectar, organizar y promover en todo el país, de acuerdo con las disposiciones aplicables, el desarrollo del Sistema de Certificación de Competencia Laboral, (en lo sucesivo SCCL), establecido en los términos de la Ley General de Educación, en virtud del cual se acredite, conforme al régimen de certificación que al efecto establezca la Secretaría de Educación Pública (SEP), conjuntamente con las demás autoridades federales competentes, el cumplimiento de las técnicas del SNCL.

c) Ejercicio fiscal.

El Ejercicio Fiscal de las presentes Notas y Estados Financieros es el 2016

d) Régimen Jurídico

Es un Fideicomiso Público considerado entidad paraestatal de la Administración Pública Federal, creado mediante Contrato de Fideicomiso de fecha 29 de abril del 2005, celebrado entre el Gobierno Federal por conducto de la SHCP, en su carácter de Fideicomitente Único de la Administración Pública Federal Centralizada, Nacional Financiera, S.N.C., Institución de Banca de Desarrollo, en su carácter de Fiduciaria y con la participación de la Secretaría de Educación Pública.

e) Consideraciones fiscales del ente: revelar el tipo de contribuciones que esté obligado a pagar o retener.

El Fideicomiso, se encuentra inscrito bajo el régimen de Personas Morales con Fines no Lucrativos, para efectos de I.S.R., es contribuyente para efectos del Impuesto al Valor Agregado, así como Retenedor por Sueldos y Salarios y a Personas Físicas.

f) Estructura organizacional básica.

El Fideicomiso cuenta con 113 plazas autorizadas en el ejercicio 2016, de las cuales 70 corresponden a Mandos Medios, 20 plazas de Enlace y 23 Operativos.

5.-Bases de Preparación de los Estados Financieros

La información que se muestra en los estados financieros básicos se presenta con el grado de detalle o amplitud que la Administración del CONOCER y las características del entorno en que se desarrolla lo requieren; en consecuencia el CONOCER demanda de la información que muestra el estado de situación financiera, el estado de actividades y el de flujo de efectivo.

El CONOCER, como Fideicomiso Público considerado Entidad Paraestatal está obligado a preparar y presentar sus estados financieros con base en la Normatividad Contable Gubernamental de conformidad con la Ley General de Contabilidad Gubernamental, cumpliendo con los Postulados Básicos y las Normas Específicas de Información Financiera Gubernamental para el Sector Paraestatal, emitidas por la Secretaría de Hacienda y Crédito Público, Subsecretaría de Egresos, Unidad de Contabilidad Gubernamental y, supletoriamente, en lo no previsto en ellas, las Normas de Información Financiera (NIF's) emitidas por el Consejo Mexicano de Normas de Información Financiera (CINIF).

El CONOCER está obligado a dar cumplimiento a las Normas de Carácter General para los entes públicos del Sector Paraestatal Federal a partir del 2012; reconociendo que se derivan de la actualización de las normas que fueron aplicables hasta el ejercicio 2011; en particular la correspondiente a las Normas de Archivo Contable NACG01 Disposiciones Aplicables al Archivo Contable Gubernamental

6.-Políticas de Contabilidad Significativas

Reexpresión de estados financieros.

El CONOCER está sujeto a dar reconocimiento a los efectos de la inflación en la información financiera, de conformidad con la Norma de Información Financiera NIFGG SP 04 "Reexpresión" aplicable a Entidades Paraestatales, emitida por la Unidad de Contabilidad Gubernamental e Informes sobre la Gestión Pública de la Secretaría de Hacienda y Crédito Público; sin embargo, como la inflación ha sido controlada y el porcentaje acumulado de los tres ejercicios anteriores no es superior al 26%, no requiere cumplir con esta norma; consecuentemente las cifras revaluadas incluyen ajustes hasta el 31 de diciembre del 2007.

Obligaciones Laborales.

A partir del ejercicio 2008, las primas de antigüedad y el plan de indemnizaciones, se reconocen como costo durante los años de servicio del personal. Los incrementos son calculados por actuarios independientes, durante el ejercicio 2015, se realizó el cálculo actuarial correspondiente, para cumplir con la Norma, en a que se actualizo el importe de Prima de Antigüedad e Indemnización Legal, por lo que se espera la aprobación por el Comité Técnico para Fondear la Provisión, por lo que se registra en cuenta de orden el importe pendiente de fondear.

De conformidad con la Norma de Información Financiera NIFGG SP 05 "Obligaciones Laborales" aplicable a Entidades Paraestatales, emitida por la Unidad de Contabilidad Gubernamental e Informes sobre la Gestión Pública de la Secretaría de Hacienda y Crédito Público; las obligaciones laborales al retiro de los trabajadores de las entidades del Sector Paraestatal y en particular en el CONOCER, cuyas relaciones de trabajo se rigen por el apartado "A" del Artículo 123 Constitucional y su legislación reglamentaria, se hace obligatoria la normatividad establecida en la NIF D-3 "Beneficios a los empleados", emitida por el Consejo Mexicano de Normas de Información Financiera , A.C. (CINIF).

Almacén.

Este rubro se integra por las existencias en materiales y suministros las cuales se registran a su valor de adquisición, evaluándose por el método de primeras entradas primeras salidas y se actualizan como ya se mencionó anteriormente, de conformidad con la Norma de Información Financiera NIFGG SP 04 "Reexpresión". Para el ejercicio fiscal 2013, el almacén se registró en cuentas de balance de acuerdo a lo dispuesto por el Plan de Cuentas emitido por el CONAC.

Inmuebles, mobiliario y equipo.

Se registran originalmente a su costo de adquisición. La depreciación se determina, por el método de línea recta sobre saldos finales a las tasas establecidas por la Ley del Impuesto Sobre la Renta. Las tasas anuales de depreciación utilizadas por el FIDEICOMISO son:

Mobiliario y Equipo	10%
Equipo educacional y recreativo	10%
Bienes Informáticos	30%
Vehículos	25%
Otros Activos	10%

CUENTA PÚBLICA 2016

Transferencias del Gobierno Federal.

El subsidio de operación aportado por el Gobierno Federal se reconoce como un ingreso del año en que se cobra y, en su caso, la parte presupuestada no recibida al cierre del ejercicio se registra como una cuenta por cobrar en el estado de situación financiera.

Los remanentes y los rendimientos obtenidos de las cuentas bancarias en las que se tienen los recursos fiscales, son reintegrados a la TESOFE en los plazos establecidos por la normatividad.

7.-Posición en Moneda Extranjera y Protección por Riesgo Cambiario

“Sin información que revelar”

8. Reporte Analítico del Activo

Como parte de los estados Financieros se anexa el Reporte Analítico del Activo

9. Fideicomisos, Mandatos y Análogos

a) Por ramo administrativo que los reporta.

“Sin información que revelar”

b) Enlistar los de mayor monto de disponibilidad, relacionando aquéllos que conforman el 80% de las disponibilidades.

“Sin información que revelar”

10. Reporte de la Recaudación

En el ejercicio 2016 la recaudación fue conforme al siguiente:

INGRESO DEVENGADO	INGRESO RECAUDADO	INGRESO NO RECAUDADO
\$11,700,548	\$11,700,548	-

11. Información sobre la Deuda y el Reporte Analítico de la Deuda

Como parte de los estados Financieros se anexa el Reporte Analítico de la Deuda.

12. Calificaciones otorgadas

“Sin información que revelar”

13. Proceso de Mejora

a) Principales Políticas de control interno.

El Fideicomiso realiza conciliaciones mensuales entre los datos de contabilidad, con las áreas de Recursos Humanos, Servicios Generales, y anual con el área de presupuesto, a fin de que las operaciones se realicen conforme a la normatividad vigente, así como se tiene previsto que el sistema realice las operaciones en tiempo real, para obtener información actualizada.

b) Medidas de desempeño financiero, metas y alcance.

La administración de los recursos financieros del Fideicomiso se ha realizado conforme a las disposiciones de racionalidad y austeridad aplicables, procurando que su implementación no impacten en forma significativa en las metas establecidas al 2018.

14. Información por Segmentos

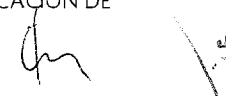
“Sin información que revelar”

15. Eventos Posteriores al Cierre

“Sin información que revelar”

16. Partes Relacionadas

“Sin información que revelar”



17. Responsabilidad Sobre la Presentación Razonable de la Información Contable

La administración del Fidecomiso es responsable de la preparación de los estados financieros adjuntos de conformidad con las reglas contables indicadas en el párrafo "Bases de Preparación de los Estados Financieros", y que se mencionan en las "Políticas de Contabilidad Significativas", a los estados financieros que se acompañan, y del control interno que la Administración consideró necesario para permitir la preparación de estos estados financieros libres de desviación importante, debida a fraude o error.

"Bajo protesta de decir verdad declaramos que los Estados Financieros y sus notas, son razonablemente correctos y son responsabilidad del emisor"



Autorizó: Dr. Jesus Alberto Almaguer Rocha
Director General



Elaboró: C.P. Refugio Tiburcio Sierra Espinosa
Director General Adjunto de Administración y Finanzas



FIDEICOMISO DE LOS SISTEMAS NORMALIZADO
DE COMPETENCIA LABORAL Y DE CERTIFICACIÓN
DE COMPETENCIA LABORAL
(CONOCER)

DICTAMEN PRESUPUESTAL
POR EL EJERCICIO TERMINADO
EL 31 DE DICIEMBRE DE 2016

CONTENIDO

I. OPINIÓN DEL AUDITOR INDEPENDIENTE.

II. ESTADOS E INFORMACIÓN FINANCIERA PRESUPUESTARIA.

- **Estado Analítico de Ingresos.**
- **Ingresos de Flujo de Efectivo.**
- **Egresos de Flujo de Efectivo.**
- **Estado Analítico del Ejercicio del Presupuesto de Egresos en Clasificación Administrativa.**
- **Estado Analítico del Ejercicio del Presupuesto de Egresos en Clasificación Administrativa (armonizado).**
- **Estado Analítico del Ejercicio del Presupuesto de Egresos en Clasificación Económica y por Objeto del Gasto.**
- **Estado Analítico del Ejercicio del Presupuesto de Egresos en Clasificación Económica (armonizado).**
- **Estado Analítico del Ejercicio del Presupuesto de Egresos en Clasificación por Objeto del Gasto (armonizado).**
- **Estado Analítico del Ejercicio del Presupuesto de Egresos en Clasificación Funcional Programática.**
- **Estado Analítico del Ejercicio del Presupuesto de Egresos en Clasificación Funcional (armonizado).**
- **Gasto por categoría programática**
- **Gasto por categoría programática (armonizado)**

III. CONCILIACIÓN ENTRE LOS INGRESOS PRESUPUESTARIOS Y CONTABLES Y CONCILIACIÓN ENTRE LOS EGRESOS PRESUPUESTARIOS Y LOS GASTOS CONTABLES.

IV. NOTAS A LOS ESTADOS PRESUPUESTALES.

I. OPINIÓN DEL AUDITOR INDEPENDIENTE.



Dictamen Presupuestario

A la Secretaría de la Función Pública

**Al Comité Técnico del Fideicomiso de los Sistemas Normalizado
de Competencia Laboral y de Certificación de Competencia Laboral**

Opinión

Hemos auditado los Estados e Información Financiera Presupuestaria del **Fideicomiso de los Sistemas Normalizado de Competencia Laboral y de Certificación de Competencia Laboral (CONOCER)**, correspondientes al ejercicio presupuestario comprendido del 1 de enero al 31 de diciembre de 2016, que comprenden los Estados Analítico de Ingresos; de Ingresos de Flujo de Efectivo; de Egresos de Flujo de Efectivo; Analítico del Presupuesto de Egresos en Clasificación Administrativa; Analítico del Ejercicio del Presupuesto de Egresos en Clasificación Administrativa (armonizada); Analítico del Ejercicio del Presupuesto de Egresos en Clasificación Económica (armonizada); Analítico del Ejercicio del Presupuesto de Egresos en Clasificación Económica y por Objeto del Gasto (armonizado); Analítico del Ejercicio del Presupuesto de Egresos en Clasificación Funcional Programática; Analítico del Ejercicio del Presupuesto de Egresos en Clasificación Funcional (armonizado); Gasto por Categoría Programática; Gasto por Categoría Programática (armonizado) y otra información explicativa, respecto al cumplimiento con las disposiciones establecidas en la Ley General de Contabilidad Gubernamental (LGCC), la Ley Federal de Presupuesto y Responsabilidad Hacendaria y su Reglamento, el Manual de Contabilidad Gubernamental para el Sector Paraestatal Federal emitido por la Unidad de Contabilidad Gubernamental (UCG) de la Secretaría de Hacienda y Crédito Público (SHCP), así como la normativa emitida por el Consejo Nacional de Armonización Contable (CONAC), en cuanto al registro y preparación de dichos Estados e Información Financiera Presupuestaria.

En nuestra opinión, los estados e información presupuestaria adjuntos del **Fideicomiso de los Sistemas Normalizado de Competencia Laboral y de Certificación de Competencia Laboral (CONOCER)**, mencionados en el párrafo anterior, están preparados, en todos los aspectos materiales, de conformidad con las disposiciones establecidas en la Ley General de Contabilidad Gubernamental y en la Ley Federal de Presupuesto y Responsabilidad Hacendaria y su Reglamento.

Fundamento de la opinión

Hemos llevado a cabo nuestras auditorías de conformidad con las Normas Internacionales de Auditoría. Nuestras responsabilidades, de acuerdo con estas normas, se describen con más detalle en la sección "Responsabilidades del auditor para la auditoría de los estados e información financiera presupuestaria" de nuestro informe. Somos independientes del CONOCER de conformidad con el Código de Ética Profesional del Instituto Mexicano de Contadores Públicos, A.C. (IMCP), junto con los requerimientos de ética que son aplicables a nuestras auditorías de los estados financieros presupuestarios en México, y hemos cumplido con las demás responsabilidades de ética de conformidad con esos requerimientos y con el Código de Ética Profesional. Consideramos que la evidencia de auditoría que hemos obtenido proporciona una base suficiente y adecuada para nuestra opinión.

Párrafo de énfasis base de preparación y utilización de este informe

1. Los estados e información financiera presupuestaria adjuntos, fueron preparados para cumplir con los requerimientos normativos gubernamentales a que está sujeto el CONOCER y para ser integrados en el Reporte de la Cuenta Pública Federal, los cuales están presentados en los formatos que para tal efecto fueron establecidos por la Unidad de Contabilidad Gubernamental de la Secretaría de Hacienda; consecuentemente, éstos pueden no ser apropiados para otra finalidad. Nuestra opinión no se modifica por esta cuestión.
2. Como se indica en la nota 5 a los estados presupuestarios, al 31 de diciembre de 2016 se presenta una variación por \$5,090,947, entre las cifras presentadas en el Estado Analítico del Ejercicio Ingresos y el Estado Analítico del Ejercicio del Presupuesto de Egresos, la cual esta conciliada y corresponden a ingresos autogenerados no ejercidos los cuales se integran por \$15,753,148 captados menos \$10,662,201 erogados conforme a los ingresos efectivamente cobrados por el CONOCER, misma que pasara a formar parte del patrimonio.

Otra cuestión

La administración del CONOCER ha preparado un juego de estados financieros al y por el año terminado el 31 de diciembre de 2016 de conformidad con las disposiciones en materia de información financiera que están establecidas en la Ley General de Contabilidad Gubernamental, sobre los cuales emitimos una opinión (no modificada, favorable), con fecha 16 de Marzo de 2017, conforme a las Normas Internacionales de Auditoría.

En relación a los estados armonizados y del Gasto por categoría programática, se presentan para dar cumplimiento a los "Lineamientos Específicos para la Integración de la Cuenta Pública 2016 para las empresas Productivas del Estado y Entidades que conforman el Sector Paraestatal Federal".

Responsabilidades de la administración y de los encargados del gobierno del CONOCER sobre los estados e información financiera presupuestaria

La administración es responsable de la preparación de los Estados e Información Financiera Presupuestaria adjuntos de conformidad con las disposiciones establecidas en la Ley General de Contabilidad Gubernamental y en la Ley Federal de Presupuesto y Responsabilidad Hacendaria y su Reglamento, y del control interno que la administración consideró necesario para permitir la preparación de los estados e información financiera presupuestaria libre de incorrección material debida a fraude o error.

Los encargados del gobierno del CONOCER son responsables de la supervisión del proceso de información financiera del CONOCER.

Responsabilidades del auditor sobre la auditoría de los estados e información financiera presupuestaria

Nuestros objetivos son obtener una seguridad razonable sobre de que los estados financieros, en su conjunto, se encuentran libres de incorrección material, debido a fraude o error, y emitir un informe de auditoría que contiene nuestra opinión. Seguridad razonable es un alto nivel de seguridad, pero no es una garantía, de que una auditoría realizada de conformidad con las Normas internacionales de Auditoría siempre detecte una incorrección material cuando existe. Las incorrecciones pueden deberse a fraude o error y son consideradas materiales si individualmente, o en su conjunto, puede preverse razonablemente que influyan en las decisiones económicas que los usuarios hacen basándose en los estados financieros.

Como parte de una auditoría de conformidad con las Normas Internacionales de Auditoría, aplicamos nuestro juicio profesional y mantenemos una actitud de escepticismo profesional durante toda la auditoría. También:

- Identificamos y evaluamos los riesgos de incorrección material en los estados financieros, debida a fraude o error, diseñamos y aplicamos los procedimientos de auditoría para responder a esos riesgos y obtener evidencia de auditoría suficiente y apropiada para obtener una base para nuestra opinión. El riesgo de no detectar una incorrección material debida a fraude es mayor que en el caso de una incorrección material, ya que el fraude puede implicar colusión, falsificación, manifestaciones intencionalmente erróneas, omisiones intencionales o la anulación del control interno.
- Obtenemos conocimiento del control interno importante para la auditoría con el fin de diseñar los procedimientos de auditoría que consideramos adecuados en las circunstancias, y no con la finalidad de expresar una opinión sobre la eficacia del control interno del CONOCER.
- Evaluamos lo apropiado de las políticas contables utilizadas y la razonabilidad de las estimaciones contables, así como las revelaciones hechas por la administración del CONOCER.

Nos comunicamos con los responsables del gobierno del CONOCER en relación, entre otras cuestiones, con el alcance planeado y el momento de realización de la auditoría y los hallazgos importantes de la auditoría, así como cualquier deficiencia significativa en el control interno que identificamos durante nuestra auditoría.

Vincourt y Compañía, S. C.



C. P. C. Rubén Arronte Velázquez.
Socio responsable de la Auditoría

Ciudad de México, a 16 de marzo de 2017
Av. División del Norte N° 1354, P.H.
Col. Letrán Valle C.P. 03650
Del. Benito Juárez
Ciudad de México.

II. ESTADOS E INFORMACIÓN FINANCIERA PRESUPUESTARIA.

- **Estado Analítico de Ingresos.**
- **Ingresos de Flujo de Efectivo.**
- **Egresos de Flujo de Efectivo.**
- **Estado Analítico del Ejercicio del Presupuesto de Egresos en Clasificación Administrativa.**
- **Estado Analítico del Ejercicio del Presupuesto de Egresos en Clasificación Administrativa (armonizado).**
- **Estado Analítico del Ejercicio del Presupuesto de Egresos en Clasificación Económica y por Objeto del Gasto.**
- **Estado Analítico del Ejercicio del Presupuesto de Egresos en Clasificación Económica (armonizado).**
- **Estado Analítico del Ejercicio del Presupuesto de Egresos en Clasificación por Objeto del Gasto (armonizado).**
- **Estado Analítico del Ejercicio del Presupuesto de Egresos en Clasificación Funcional Programática.**
- **Estado Analítico del Ejercicio del Presupuesto de Egresos en Clasificación Funcional (armonizado)**
- **Gasto por categoría programática**
- **Gasto por categoría programática (armonizado)**

CUENTA PÚBLICA 2016
ESTADO ANALÍTICO DE INGRESOS
LISTA FIDUCIARIA DE LOS SISTEMAS NORMALIZADO DE COMPETENCIA LABORAL Y DE CERTIFICACIÓN DE COMPETENCIA LABORAL
(PESOS)

TIPO DE INGRESOS	INGRESO					DIFERENCIA (6 = 5 - 3)
	ESTIMADO	AMPLIACIONES Y REDUCCIONES	MODIFICADO	DEVENGADO	RECAUDADO	
	(1)	(2)	(3 = 1 + 2)	(4)	(5)	
IMPUESTOS	0	0	0	0	0	0
CUOTAS Y APORTACIONES DE SEGURIDAD SOCIAL	0	0	0	0	0	0
CONTRIBUCIONES DE MEJORAS	0	0	0	0	0	0
DERECHOS	0	0	0	0	0	0
PRODUCTOS	0	0	0	0	0	0
CORRIENTE	0	0	0	0	0	0
CAPITAL	0	0	0	0	0	0
APROVECHAMIENTOS	0	0	0	0	0	0
CORRIENTE	0	0	0	0	0	0
CAPITAL	0	0	0	0	0	0
INGRESOS POR VENTAS DE BIENES Y SERVICIOS	20.407.410	0	20.407.410	15.753.148	15.753.148	4.654.262
PARTICIPACIONES Y APORTACIONES	0	0	0	0	0	0
TRANSFERENCIAS, ASIGNACIONES, SUBSIDIOS Y OTRAS AYUDAS	97.349.373	-4.010.151	93.339.221	93.339.221	93.339.221	4.010.151
INGRESOS DERIVADOS DE FINANCIAMIENTOS	0	0	0	0	0	0
TOTAL*	117.756.783	4.010.151	113.746.631	109.092.369	109.092.369	8.664.413
					INGRESOS EXCEDENTES	8.664.413

ESTADO ANALÍTICO DE INGRESOS POR FUENTE DE FINANCIAMIENTO	INGRESO					DIFERENCIA (6 = 5 - 3)
	ESTIMADO	AMPLIACIONES Y REDUCCIONES	MODIFICADO	DEVENGADO	RECAUDADO	
	(1)	(2)	(3 = 1 + 2)	(4)	(5)	
INGRESOS DEL GOBIERNO	0	0	0	0	0	0
IMPUESTOS	0	0	0	0	0	0
CONTRIBUCIONES DE MEJORAS	0	0	0	0	0	0
DERECHOS	0	0	0	0	0	0
PRODUCTOS	0	0	0	0	0	0
CORRIENTE	0	0	0	0	0	0
CAPITAL	0	0	0	0	0	0
APROVECHAMIENTOS	0	0	0	0	0	0
CORRIENTE	0	0	0	0	0	0
CAPITAL	0	0	0	0	0	0
PARTICIPACIONES Y APORTACIONES	0	0	0	0	0	0
TRANSFERENCIAS, ASIGNACIONES, SUBSIDIOS Y OTRAS AYUDAS	0	0	0	0	0	0
INGRESOS DE ORGANISMOS Y EMPRESAS	117.756.783	4.010.151	113.746.631	109.092.369	109.092.369	8.664.413
CUOTAS Y APORTACIONES DE SEGURIDAD SOCIAL	0	0	0	0	0	0
INGRESOS POR VENTAS DE BIENES Y SERVICIOS	20.407.410	0	20.407.410	15.753.148	15.753.148	4.654.262
TRANSFERENCIAS, ASIGNACIONES, SUBSIDIOS Y OTRAS AYUDAS	97.349.373	-4.010.151	93.339.221	93.339.221	93.339.221	4.010.151
INGRESOS DERIVADOS DE FINANCIAMIENTO	0	0	0	0	0	0
INGRESOS DERIVADOS DE FINANCIAMIENTOS	0	0	0	0	0	0
TOTAL*	117.756.783	4.010.151	113.746.631	109.092.369	109.092.369	8.664.413
					INGRESOS EXCEDENTES	8.664.413

* Las cifras de ingresos y recaudos en millones de pesos se redondean al entero más próximo.

Autorizo

DR. ALBERTO ALMAGUER ROCHA
DIRECTOR GENERAL DEL CONOCER

Elaboró

C.P. REFUGIO SIERRA ESPINOSA
DIRECTOR GENERAL ADJUNTO DE ADMINISTRACIÓN
Y FINANZAS DEL CONOCER

CUENTA PÚBLICA 2016
INGRESOS DE FLUJO DE EFECTIVO
PRODUCTORAS DE BIENES Y SERVICIOS
11 EDUCACIÓN PÚBLICA
L9T FIDEICOMISO DE LOS SISTEMAS NORMALIZADO DE COMPETENCIA LABORAL Y DE CERTIFICACIÓN DE COMPETENCIA LABORAL
(PESOS)

CONCEPTO	ESTIMADO	MODIFICADO	RECAUDADO
TOTAL DE RECURSOS^{1/}	199,090,718	206,599,503	201,945,241
DISPONIBILIDAD INICIAL	81,333,936	92,852,872	92,852,872
CORRIENTES Y DE CAPITAL	20,407,410	20,407,410	15,753,148
VENTA DE BIENES	17,407,410	17,407,410	0
INTERNAS	17,407,410	17,407,410	0
EXTERNAS	0	0	0
VENTA DE SERVICIOS	0	0	11,700,547
INTERNAS	0	0	11,700,547
EXTERNAS	0	0	0
INGRESOS DIVERSOS	3,000,000	3,000,000	4,052,601
INGRESOS DE FIDEICOMISOS PÚBLICOS	0	0	0
PRODUCTOS FINANCIEROS	3,000,000	3,000,000	4,052,601
OTROS	0	0	0
VENTA DE INVERSIONES	0	0	0
RECUPERACIÓN DE ACTIVOS FÍSICOS	0	0	0
RECUPERACIÓN DE ACTIVOS FINANCIEROS	0	0	0
INGRESOS POR OPERACIONES AJENAS	0	0	0
POR CUENTA DE TERCEROS	0	0	0
POR EROGACIONES RECUPERABLES	0	0	0
SUBSIDIOS Y APOYOS FISCALES	97,349,372	93,339,221	93,339,221
SUBSIDIOS	0	0	0
CORRIENTES	0	0	0
DE CAPITAL	0	0	0
APOYOS FISCALES	97,349,372	93,339,221	93,339,221
CORRIENTES	85,949,372	91,120,529	91,120,529
SERVICIOS PERSONALES	47,708,643	51,736,426	51,736,425
OTROS	38,240,729	39,384,103	39,384,104
INVERSIÓN FÍSICA	11,400,000	2,218,692	2,218,692
INTERESES, COMISIONES Y GASTOS DE LA DEUDA	0	0	0
INVERSIÓN FINANCIERA	0	0	0
AMORTIZACIÓN DE PASIVOS	0	0	0
SUMA DE INGRESOS DEL AÑO	117,756,782	113,746,631	109,092,369
ENDEUDAMIENTO (O DESENDEUDAMIENTO) NETO	0	0	0
INTERNO	0	0	0
EXTERNO	0	0	0

1/ Las sumas parciales y total pueden no coincidir debido al redondeo.

Fuente: Estimado y Modificado, sistemas globalizadores de la Secretaría de Hacienda y Crédito Público; Recaudado, el ente público.

Autorizó:

DR. ALBERTO ALMACUER ROCHA
DIRECTOR GENERAL DEL CONOCER

Elaboró:

C.P. REFUGIO SIERRA ESPINOSA
DIRECTOR GENERAL ADJUNTO DE ADMINISTRACIÓN
Y FINANZAS DEL CONOCER

CUENTA PÚBLICA 2016
EGRESOS DE FLUJO DE EFECTIVO
PRODUCTORAS DE BIENES Y SERVICIOS
11 EDUCACIÓN PÚBLICA

L9T FIDEICOMISO DE LOS SISTEMAS NORMALIZADO DE COMPETENCIA LABORAL Y DE CERTIFICACIÓN DE COMPETENCIA LABORAL
(PESOS)

CONCEPTO	APROBADO	MODIFICADO	PAGADO
TOTAL DE RECURSOS^{1/}	199,090,718	206,599,503	201,945,241
GASTO CORRIENTE	106,356,782	111,087,939	101,782,730
SERVICIOS PERSONALES	47,708,643	51,736,426	51,736,425
DE OPERACIÓN	58,587,039	59,290,413	49,985,205
SUBSIDIOS	0	0	0
OTRAS EROGACIONES	61,100	61,100	61,100
PENSIONES Y JUBILACIONES	0	0	0
INVERSIÓN FÍSICA	11,400,000	2,658,692	2,218,692
BIENES MUEBLES E INMUEBLES	0	440,000	0
OBRA PÚBLICA	0	0	0
SUBSIDIOS	0	0	0
OTRAS EROGACIONES	11,400,000	2,218,692	2,218,692
INVERSIÓN FINANCIERA	0	0	0
COSTO FINANCIERO	0	0	0
INTERESES, COMISIONES Y GASTOS DE LA DEUDA	0	0	0
INTERNOS	0	0	0
EXTERNOS	0	0	0
EGRESOS POR OPERACIONES AJENAS	0	0	0
POR CUENTA DE TERCEROS	0	0	0
EROGACIONES RECUPERABLES	0	0	0
SUMA DE EGRESOS DEL AÑO	117,756,782	113,746,631	104,001,422
ENTEROS A TESORERÍA DE LA FEDERACIÓN	0	0	3,563
ORDINARIOS	0	0	3,563
EXTRAORDINARIOS	0	0	0
DISPONIBILIDAD FINAL	81,333,936	92,852,872	98,174,072
DIFERENCIAS CAMBIARIAS, AJUSTES CONTABLES Y OPERACIONES EN TRÁNSITO	0	0	233,816

1/ Las sumas parciales y total pueden no coincidir debido al redondeo.

Fuente: Presupuesto Aprobado y Modificado, sistemas globalizadores de la Secretaría de Hacienda y Crédito Público; Presupuesto Pagado, el ente público.

Autofizó:

DR. ALBERTO ALMAGUER ROCHA
DIRECTOR GENERAL DEL CONOCER

Elaboró:

C.P. REFUGIO SIERRA ESPINOSA
DIRECTOR GENERAL ADJUNTO DE ADMINISTRACIÓN
Y FINANZAS DEL CONOCER


CUENTA PÚBLICA 2016
 ESTADO ANALÍTICO DEL EJERCICIO DEL PRESUPUESTO DE EGRESOS EN CLASIFICACIÓN ADMINISTRATIVA^{1/}
 11 EDUCACIÓN PÚBLICA
 L9T FIDEICOMISO DE LOS SISTEMAS NORMALIZADO DE COMPETENCIA LABORAL Y DE CERTIFICACIÓN DE COMPETENCIA LABORAL
 (PESOS)

DENOMINACIÓN	APROBADO	MODIFICADO	DEVENGADO	PAGADO	ECONOMÍAS
TOTAL	117,756,782	113,746,631	104,001,422	104,001,422	9,745,209

^{1/} Las sumas parciales y total pueden no coincidir debido al redondeo.

Fuente: Presupuesto Aprobado y Modificado, sistemas globalizadores de la Secretaría de Hacienda y Crédito Público. Presupuesto Devengado y Pagado, el ente público.

Autorizó:



DR. ALBERTO ALMAGUER ROCHA
 DIRECTOR GENERAL DEL CONOCER

Elaboró:



C.P. REFUGIO SIERRA ESPINOSA
 DIRECTOR GENERAL ADJUNTO DE ADMINISTRACIÓN
 Y FINANZAS DEL CONOCER


CUENTA PÚBLICA 2016
 ESTADO ANALÍTICO DEL EJERCICIO DEL PRESUPUESTO DE EGRESOS EN CLASIFICACIÓN ADMINISTRATIVA (ARMONIZADO)^{1/}
 11 EDUCACIÓN PÚBLICA
 L9T FIDEICOMISO DE LOS SISTEMAS NORMALIZADO DE COMPETENCIA LABORAL Y DE CERTIFICACIÓN DE COMPETENCIA LABORAL
 (PESOS)

CONCEPTO	APROBADO	AMPLIACIONES / (REDUCCIONES)	MODIFICADO	DEVENGADO	PAGADO	SUBEJECIONES
	1	2 = (3 - 1)	3	4	5	6
Fideicomiso de los Sistemas Normalizado de Competencia Laboral y de Certificación de Competencia Laboral	117,756,782	-4,010,151	113,746,631	104,001,422	104,001,422	9,745,209
Total del Gasto	117,756,782	-4,010,151	113,746,631	104,001,422	104,001,422	9,745,209


1/ Las sumas parciales y total pueden no coincidir debido al redondeo.

2/ Corresponde a las Economías Presupuestarias.

Fuente: Presupuesto Aprobado y Modificado, sistemas globalizadores de la Secretaría de Hacienda y Crédito Público. Presupuesto Devengado y Pagado, el ente público.

Autorizó:


DR. ALBERTO ALMAGUER ROCHA
DIRECTOR GENERAL DEL CONOCER

Elaboró:


C.P. REFUGO SIERRA ESPINOSA
DIRECTOR GENERAL ADJUNTO DE ADMINISTRACIÓN
Y FINANZAS DEL CONOCER

CUENTA PÚBLICA 2016
 ESTADO ANALÍTICO DEL EJERCICIO DEL PRESUPUESTO DE EGRESOS EN CLASIFICACIÓN ECONÓMICA Y POR OBJETO DEL GASTO^{1/}
 11 EDUCACIÓN PÚBLICA
 L9T FIDEICOMISO DE LOS SISTEMAS NORMALIZADO DE COMPETENCIA LABORAL Y DE CERTIFICACIÓN DE COMPETENCIA LABORAL
 (PESOS)

CLASIFICACIÓN ECONÓMICA OBJETO DEL GASTO DENOMINACIÓN	APROBADO	MODIFICADO	DEVENGADO	PAGADO	ECONOMÍAS
TOTAL	117,756,782	113,746,631	104,001,422	104,001,422	9,745,209
Gasto Corriente	106,356,782	111,087,939	101,782,730	101,782,730	9,305,209
Servicios Personales	47,708,643	51,736,426	51,736,425	51,736,425	1
1000 Servicios personales	47,708,643	51,736,426	51,736,425	51,736,425	1
1100 Remuneraciones al personal de carácter permanente	10,420,410	10,371,868	10,371,868	10,371,868	
1300 Remuneraciones adicionales y especiales	1,488,209	4,923,257	4,923,257	4,923,257	
1400 Seguridad social	11,710,058	11,101,820	11,101,819	11,101,819	1
1500 Otras prestaciones sociales y económicas	24,089,966	25,339,481	25,339,481	25,339,481	
Gasto De Operación	58,587,039	59,290,413	49,985,205	49,985,205	9,305,208
2000 Materiales y suministros	1,913,064	3,433,105	3,036,759	3,036,759	396,346
2100 Materiales de administración, emisión de documentos y artículos oficiales	549,768	1,834,940	1,518,211	1,518,211	316,729
2200 Alimentos y utensilios	161,680	294,658	271,248	271,248	23,410
2400 Materiales y artículos de construcción y de reparación	355,920	275,647	274,661	274,661	986
2500 Productos químicos, farmacéuticos y de laboratorio	9,408	6,220	6,221	6,221	-1
2600 Combustibles, lubricantes y aditivos	67,680	190,000	179,347	179,347	10,653
2700 Vestuario, blancos, prendas de protección y artículos deportivos	546,016	600,653	600,653	600,653	
2900 Herramientas, refacciones y accesorios menores	222,592	230,987	186,418	186,418	44,569
3000 Servicios generales	56,673,975	55,857,308	46,948,446	46,948,446	8,908,862
3100 Servicios básicos	1,991,841	1,624,560	1,606,665	1,606,665	17,895
3200 Servicios de arrendamiento	1,625,038	1,995,223	1,887,457	1,887,457	107,766
3300 Servicios profesionales, científicos, técnicos y otros servicios	45,307,541	44,559,101	38,110,955	38,110,955	6,448,146
3400 Servicios financieros, bancarios y comerciales	1,428,840	1,202,755	1,202,755	1,202,755	
3500 Servicios de instalación, reparación, mantenimiento y conservación	973,624	868,447	789,501	789,501	78,946
3700 Servicios de traslado y viáticos	660,576	1,986,909	1,072,366	1,072,366	914,543

CUENTA PÚBLICA 2016
ESTADO ANALÍTICO DEL EJERCICIO DEL PRESUPUESTO DE EGRESOS EN CLASIFICACIÓN ECONÓMICA Y POR OBJETO DEL GASTO^{1/}
11 EDUCACIÓN PÚBLICA
L9T FIDEICOMISO DE LOS SISTEMAS NORMALIZADO DE COMPETENCIA LABORAL Y DE CERTIFICACIÓN DE COMPETENCIA LABORAL
(PESOS)

CLASIFICACIÓN ECONÓMICA OBJETO DEL GASTO DENOMINACIÓN	APROBADO	MODIFICADO	DEVENGADO	PAGADO	ECONOMÍAS
3800 Servicios oficiales	3,681,482	2,161,055	839,174	839,174	1,321,881
3900 Otros servicios generales	1,005,033	1,459,258	1,439,573	1,439,573	19,685
Otros De Corriente	61,100	61,100	61,100	61,100	
3000 Servicios generales					
3900 Otros servicios generales					
4000 Transferencias, asignaciones, subsidios y otras ayudas	61,100	61,100	61,100	61,100	
4900 Transferencias al exterior	61,100	61,100	61,100	61,100	
Pensiones Y Jubilaciones					
Gasto De Inversión	11,400,000	2,658,692	2,218,692	2,218,692	440,000
Inversión Física	11,400,000	2,658,692	2,218,692	2,218,692	440,000
3000 Servicios generales	11,400,000	2,218,692	2,218,692	2,218,692	
3300 Servicios profesionales, científicos, técnicos y otros servicios	11,400,000	2,218,692	2,218,692	2,218,692	
5000 Bienes muebles, inmuebles e intangibles		440,000			440,000
5100 Mobiliario y equipo de administración		440,000			440,000
5200 Mobiliario y equipo educacional y recreativo					


1/ Las sumas parciales y total pueden no coincidir debido al redondeo.

Fuente: Presupuesto Aprobado y Modificado, sistemas globalizadores de la Secretaría de Hacienda y Crédito Público. Presupuesto Devengado y Pagado, el ente público.

Autorizó:


DR. ALBERTO ALMAGUER ROCHA
DIRECTOR GENERAL DEL CONOCER

Elaboró:


C.P. REFUGIO SIERRA ESPINOSA
DIRECTOR GENERAL ADJUNTO DE ADMINISTRACIÓN
Y FINANZAS DEL CONOCER

CUENTA PÚBLICA 2016
 ESTADO ANALÍTICO DEL EJERCICIO DEL PRESUPUESTO DE EGRESOS EN CLASIFICACIÓN ECONÓMICA (ARMONIZADO)^{1/}
 11 EDUCACIÓN PÚBLICA
 L9T FIDEICOMISO DE LOS SISTEMAS NORMALIZADO DE COMPETENCIA LABORAL Y DE CERTIFICACIÓN DE COMPETENCIA LABORAL
 (PESOS)

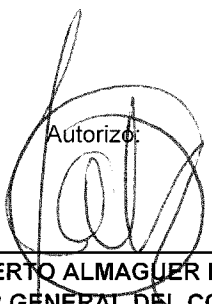
CONCEPTO	APROBADO	AMPLIACIONES / (REDUCCIONES)	MODIFICADO	DEVENGADO	PAGADO	SUBEJERCICIO ^{2/}
	1	2 = (3-1)	3	4	5	6 = (3-4)
Gasto Corriente	106,356,782	4,731,157	111,087,939	101,782,730	101,782,730	9,305,209
Gasto De Capital	11,400,000	-8,741,308	2,658,692	2,218,692	2,218,692	440,000
Total del Gasto	117,756,782	-4,010,151	113,746,631	104,001,422	104,001,422	9,745,209

1/ Las sumas parciales y total pueden no coincidir debido al redondeo.

2/ Corresponde a las Economías Presupuestarias.


Fuente: Presupuesto Aprobado y Modificado, sistemas globalizadores de la Secretaría de Hacienda y Crédito Público. Presupuesto Devengado y Pagado, el ente público.

Autorizo:



DR. ALBERTO ALMAGUER ROCHA
 DIRECTOR GENERAL DEL CONOCER

Elaboró:



C.P. REFUGIO SIERRA ESPINOSA
 DIRECTOR GENERAL ADJUNTO DE ADMINISTRACIÓN
 Y FINANZAS DEL CONOCER

CUENTA PÚBLICA 2016
ESTADO ANALÍTICO DEL EJERCICIO DEL PRESUPUESTO DE EGRESOS EN CLASIFICACIÓN POR OBJETO DEL GASTO (ARMONIZADO)^{1/}
11 EDUCACIÓN PÚBLICA
L9T FIDEICOMISO DE LOS SISTEMAS NORMALIZADO DE COMPETENCIA LABORAL Y DE CERTIFICACIÓN DE COMPETENCIA LABORAL
(PESOS)

CONCEPTO	APROBADO	AMPLIACIONES / (REDUCCIONES)	MODIFICADO	DEVENGADO	PAGADO	SUBEJERCICIO ^{2/}
	1	2 = (3-1)	3	4	5	6 = (3-4)
Servicios personales	47,708,643	4,027,783	51,736,426	51,736,425	51,736,425	1
Remuneraciones al personal de carácter permanente	10,420,410	-48,542	10,371,868	10,371,868	10,371,868	
Remuneraciones adicionales y especiales	1,488,209	3,435,048	4,923,257	4,923,257	4,923,257	
Seguridad social	11,710,058	-608,238	11,101,820	11,101,819	11,101,819	1
Otras prestaciones sociales y económicas	24,089,966	1,249,515	25,339,481	25,339,481	25,339,481	
Materiales y suministros	1,913,064	1,520,041	3,433,105	3,036,759	3,036,759	396,346
Materiales de administración, emisión de documentos y artículos oficiales	549,768	1,285,172	1,834,940	1,518,211	1,518,211	316,729
Alimentos y utensilios	161,680	132,978	294,658	271,248	271,248	23,410
Materiales y artículos de construcción y de reparación	355,920	-80,273	275,647	274,661	274,661	986
Productos químicos, farmacéuticos y de laboratorio	9,408	-3,188	6,220	6,221	6,221	-1
Combustibles, lubricantes y aditivos	67,680	122,320	190,000	179,347	179,347	10,653
Vestuario, blancos, prendas de protección y artículos deportivos	546,016	54,637	600,653	600,653	600,653	
Herramientas, refacciones y accesorios menores	222,592	8,395	230,987	186,418	186,418	44,569
Servicios generales	68,073,975	-9,997,975	58,076,000	49,167,138	49,167,138	8,908,862
Servicios básicos	1,991,841	-367,281	1,624,560	1,606,665	1,606,665	17,895
Servicios de arrendamiento	1,625,038	370,185	1,995,223	1,887,457	1,887,457	107,766
Servicios profesionales, científicos, técnicos y otros servicios	56,707,541	-9,929,748	46,777,793	40,329,647	40,329,647	6,448,146
Servicios financieros, bancarios y comerciales	1,428,840	-226,085	1,202,755	1,202,755	1,202,755	
Servicios de instalación, reparación, mantenimiento y conservación	973,624	-105,177	868,447	789,501	789,501	78,946
Servicios de traslado y viáticos	660,576	1,326,333	1,986,909	1,072,366	1,072,366	914,543
Servicios oficiales	3,681,482	-1,520,427	2,161,055	839,174	839,174	1,321,881
Otros servicios generales	1,005,033	454,225	1,459,258	1,439,573	1,439,573	19,685
Transferencias, asignaciones, subsidios y otras ayudas	61,100		61,100	61,100	61,100	
Transferencias al exterior	61,100		61,100	61,100	61,100	
Bienes muebles, inmuebles e intangibles		440,000	440,000			440,000
Mobiliario y equipo de administración		440,000	440,000			440,000
Mobiliario y equipo educacional y recreativo						
Total del Gasto	117,756,782	-4,010,151	113,746,631	104,001,422	104,001,422	9,745,209

1/ Las sumas parciales y total pueden no coincidir debido al redondeo.

2/ Corresponde a las Economías Presupuestarias.

Fuente: Presupuesto Aprobado y Modificado, sistemas globalizadores de la Secretaría de Hacienda y Crédito Público. Presupuesto Devengado y Pagado, el ente público.

Autorizó:

DR. ALBERTO ALMAGUER ROCHA
DIRECTOR GENERAL DEL CONOCER

Elaboró:

C.P. REFUGIO SIERRA ESPINOSA
DIRECTOR GENERAL ADJUNTO DE ADMINISTRACIÓN
Y FINANZAS DEL CONOCER

CUENTA PÚBLICA 2016
 ESTADO ANALÍTICO DEL EJERCICIO DEL PRESUPUESTO DE EGRESOS EN CLASIFICACIÓN FUNCIONAL-PROGRAMÁTICA^{1/}
 11 EDUCACIÓN PÚBLICA
 L9T FIDEICOMISO DE LOS SISTEMAS NORMALIZADO DE COMPETENCIA LABORAL Y DE CERTIFICACIÓN DE COMPETENCIA LABORAL
 (PESOS)

CATEGORÍAS PROGRAMÁTICAS						GASTO CORRIENTE					GASTO DE INVERSIÓN					TOTAL				
FI	FNI	SFI	AI	PP	UR	DENOMINACIÓN	SERVICIOS PERSONALES	GASTO DE OPERACIÓN	SUBSIDIOS	OTROS DE CORRIENTE	SUMA	PENSIONES Y JUBILACIONES	INVERSIÓN FÍSICA	SUBSIDIOS	OTROS DE INVERSIÓN	SUMA	TOTAL	ESTRUCTURA PORCENTUAL		
																		CORRIENTE	PENSIONES Y JUBILACIONES	INVERSIÓN
						TOTAL APROBADO	47,708,643	58,587,039		61,100	106,356,782		11,400,000			11,400,000	117,756,782	90.3		9.7
						TOTAL MODIFICADO	51,736,426	59,290,413		61,100	111,087,939		2,658,692			2,658,692	113,746,631	97.7		2.3
						TOTAL DEVENGADO	51,736,425	49,985,205		61,100	101,782,730		2,218,692			2,218,692	104,001,422	97.9		2.1
						TOTAL PAGADO	51,736,425	49,985,205		61,100	101,782,730		2,218,692			2,218,692	104,001,422	97.9		2.1
						Porcentaje Pag/Aprob	108.4	85.3		100.0	95.7		19.5			19.5	88.3			
						Porcentaje Pag/Modif	100.0	84.3		100.0	91.6		83.5			83.5	91.4			
1						Gobierno														
1						Aprobado	3,849,619	123,506			3,973,125						3,973,125	100.0		
1						Modificado	3,920,326	128,492			4,048,818						4,048,818	100.0		
1						Devengado	3,920,326	128,492			4,048,818						4,048,818	100.0		
1						Pagado	3,920,326	128,492			4,048,818						4,048,818	100.0		
1						Porcentaje Pag/Aprob	101.8	104.0			101.9						101.9			
1						Porcentaje Pag/Modif	100.0	100.0			100.0						100.0			
1	3					Coordinación de la Política de Gobierno														
1	3					Aprobado	3,849,619	123,506			3,973,125						3,973,125	100.0		
1	3					Modificado	3,920,326	128,492			4,048,818						4,048,818	100.0		
1	3					Devengado	3,920,326	128,492			4,048,818						4,048,818	100.0		
1	3					Pagado	3,920,326	128,492			4,048,818						4,048,818	100.0		
1	3					Porcentaje Pag/Aprob	101.8	104.0			101.9						101.9			
1	3					Porcentaje Pag/Modif	100.0	100.0			100.0						100.0			
1	3	04				Función Pública														
1	3	04				Aprobado	3,849,619	123,506			3,973,125						3,973,125	100.0		
1	3	04				Modificado	3,920,326	128,492			4,048,818						4,048,818	100.0		
1	3	04				Devengado	3,920,326	128,492			4,048,818						4,048,818	100.0		
1	3	04				Pagado	3,920,326	128,492			4,048,818						4,048,818	100.0		
1	3	04				Porcentaje Pag/Aprob	101.8	104.0			101.9						101.9			
1	3	04				Porcentaje Pag/Modif	100.0	100.0			100.0						100.0			
1	3	04	001			Función pública y buen gobierno														
1	3	04	001			Aprobado	3,849,619	123,506			3,973,125						3,973,125	100.0		
1	3	04	001			Modificado	3,920,326	128,492			4,048,818						4,048,818	100.0		
1	3	04	001			Devengado	3,920,326	128,492			4,048,818						4,048,818	100.0		
1	3	04	001			Pagado	3,920,326	128,492			4,048,818						4,048,818	100.0		

11 EDUCACIÓN PÚBLICA
L9T FIDEICOMISO DE LOS SISTEMAS NORMALIZADO DE COMPETENCIA LABORAL Y DE CERTIFICACIÓN DE COMPETENCIA LABORAL
(PESOS)

CATEGORÍAS PROGRAMÁTICAS						GASTO CORRIENTE					GASTO DE INVERSIÓN				TOTAL					
FI	FN	SF	AI	PP	UR	DENOMINACIÓN	SERVICIOS PERSONALES	GASTO DE OPERACIÓN	SUBSIDIOS	OTROS DE CORRIENTE	SUMA	PENSIONES Y JUBILACIONES	INVERSIÓN FÍSICA	SUBSIDIOS	OTROS DE INVERSIÓN	SUMA	TOTAL	ESTRUCTURA PORCENTUAL		
																		CORRIENTE	PENSIONES Y JUBILACIONES	INVERSIÓN
2						Desarrollo Social														
2						Aprobado	43.859,024	58.463,533		61,100	102,383,657		11,400,000			11,400,000	113,783,657	90,0		10,0
2						Modificado	47,816,100	59,161,921		61,100	107,039,121		2,658,692			2,658,692	109,697,813	97,6		2,4
2						Devengado	47,816,099	49,856,713		61,100	97,733,912		2,218,692			2,218,692	99,952,604	97,8		2,2
2						Pagado	47,816,099	49,856,713		61,100	97,733,912		2,218,692			2,218,692	99,952,604	97,8		2,2
2						Porcentaje Pag/Aprob	109,0	85,3		100,0	95,5		19,5			19,5	87,8			
2						Porcentaje Pag/Modif	100,0	84,3		100,0	91,3		83,5			83,5	91,1			
2	5					Educación														
2	5					Aprobado	43.859,024	58.463,533		61,100	102,383,657		11,400,000			11,400,000	113,783,657	90,0		10,0
2	5					Modificado	47,816,100	59,161,921		61,100	107,039,121		2,658,692			2,658,692	109,697,813	97,6		2,4
2	5					Devengado	47,816,099	49,856,713		61,100	97,733,912		2,218,692			2,218,692	99,952,604	97,8		2,2
2	5					Pagado	47,816,099	49,856,713		61,100	97,733,912		2,218,692			2,218,692	99,952,604	97,8		2,2
2	5					Porcentaje Pag/Aprob	109,0	85,3		100,0	95,5		19,5			19,5	87,8			
2	5					Porcentaje Pag/Modif	100,0	84,3		100,0	91,3		83,5			83,5	91,1			
2	5	06				Otros Servicios Educativos y Actividades Inherentes														
2	5	06				Aprobado	43.859,024	58.463,533		61,100	102,383,657		11,400,000			11,400,000	113,783,657	90,0		10,0
2	5	06				Modificado	47,816,100	59,161,921		61,100	107,039,121		2,658,692			2,658,692	109,697,813	97,6		2,4
2	5	06				Devengado	47,816,099	49,856,713		61,100	97,733,912		2,218,692			2,218,692	99,952,604	97,8		2,2
2	5	06				Pagado	47,816,099	49,856,713		61,100	97,733,912		2,218,692			2,218,692	99,952,604	97,8		2,2
2	5	06				Porcentaje Pag/Aprob	109,0	85,3		100,0	95,5		19,5			19,5	87,8			
2	5	06				Porcentaje Pag/Modif	100,0	84,3		100,0	91,3		83,5			83,5	91,1			
2	5	06	007			Educación para adultos de calidad														
2	5	06	007			Aprobado	43.859,024	58.463,533		61,100	102,383,657		11,400,000			11,400,000	113,783,657	90,0		10,0
2	5	06	007			Modificado	47,816,100	59,161,921		61,100	107,039,121		2,658,692			2,658,692	109,697,813	97,6		2,4
2	5	06	007			Devengado	47,816,099	49,856,713		61,100	97,733,912		2,218,692			2,218,692	99,952,604	97,8		2,2
2	5	06	007			Pagado	47,816,099	49,856,713		61,100	97,733,912		2,218,692			2,218,692	99,952,604	97,8		2,2
2	5	06	007			Porcentaje Pag/Aprob	109,0	85,3		100,0	95,5		19,5			19,5	87,8			
2	5	06	007			Porcentaje Pag/Modif	100,0	84,3		100,0	91,3		83,5			83,5	91,1			
2	5	06	007	E009		Programa de Formación de Recursos Humanos basada en Competencias														
2	5	06	007	E009		Aprobado							11,400,000			11,400,000	11,400,000			100,0
2	5	06	007	E009		Modificado							2,218,692			2,218,692	2,218,692			100,0
2	5	06	007	E009		Devengado							2,218,692			2,218,692	2,218,692			100,0
2	5	06	007	E009		Pagado							2,218,692			2,218,692	2,218,692			100,0
2	5	06	007	E009		Porcentaje Pag/Aprob							19,5			19,5	19,5			

11 EDUCACIÓN PÚBLICA
L9T FIDEICOMISO DE LOS SISTEMAS NORMALIZADO DE COMPETENCIA LABORAL Y DE CERTIFICACIÓN DE COMPETENCIA LABORAL
(PESOS)

CATEGORÍAS PROGRAMÁTICAS						DENOMINACIÓN	GASTO CORRIENTE					GASTO DE INVERSIÓN					TOTAL			
FI	FN	SF	AI	PP	UR		SERVICIOS PERSONALES	GASTO DE OPERACIÓN	SUBSIDIOS	OTROS DE CORRIENTE	SUMA	PENSIONES Y JUBILACIONES	INVERSIÓN FÍSICA	SUBSIDIOS	OTROS DE INVERSIÓN	SUMA	TOTAL	ESTRUCTURA PORCENTUAL		
																	CORRIENTE	PENSIONES Y JUBILACIONES	INVERSIÓN	
2	5	06	007	W02 8	L9T	Fideicomiso de los Sistemas Normalizado de Competencia Laboral y de Certificación de Competencia Laboral														
2	5	06	007	W02 R	L9T	Aprobado														
2	5	06	007	W02 R	L9T	Modificado														
2	5	06	007	W02 R	L9T	Devengado														
2	5	06	007	W02 R	L9T	Pagado														
2	5	06	007	W02 R	L9T	Porcentaje Pag/Aprob														
2	5	06	007	W02 R	L9T	Porcentaje Pag/Modif														


1/ Las sumas parciales y total pueden no coincidir debido al redondeo. El símbolo -o- corresponde a porcentajes menores a 0.05% o mayores a 500%.

Fuente: Presupuesto Aprobado y Modificado, sistemas globalizadores de la Secretaría de Hacienda y Crédito Público. Presupuesto Devengado y Pagado, el ente público.

Autorizó:


DR. ALBERTO ALMAGUER ROCHA
DIRECTOR GENERAL DEL CONOCER

Elaboró:


C.P. REFUGIO SIERRA ESPINOSA
DIRECTOR GENERAL ADJUNTO DE ADMINISTRACIÓN
Y FINANZAS DEL CONOCER


CUENTA PÚBLICA 2016
ESTADO ANALÍTICO DEL EJERCICIO DEL PRESUPUESTO DE EGRESOS EN CLASIFICACIÓN FUNCIONAL (ARMONIZADO)^{1/}
11 EDUCACIÓN PÚBLICA
L9T FIDEICOMISO DE LOS SISTEMAS NORMALIZADO DE COMPETENCIA LABORAL Y DE CERTIFICACIÓN DE COMPETENCIA LABORAL
(PESOS)

CONCEPTO	APROBADO	AMPLIACIONES / (REDUCCIONES)	MODIFICADO	DEVENGADO	PAGADO	SUBEJERCICIO ^{2/}
	1	2 = (3-1)	3	4	5	6 = (3-4)
Gobierno	3,973,125	75,693	4,048,818	4,048,818	4,048,818	
Coordinación de la Política de Gobierno	3,973,125	75,693	4,048,818	4,048,818	4,048,818	
Desarrollo Social	113,783,657	-4,085,844	109,697,813	99,952,604	99,952,604	9,745,209
Educación	113,783,657	-4,085,844	109,697,813	99,952,604	99,952,604	9,745,209
Total del Gasto	117,756,782	-4,010,151	113,746,631	104,001,422	104,001,422	9,745,209

1/ Las sumas parciales y total pueden no coincidir debido al redondeo.


2/ Corresponde a las Economías Presupuestarias.

Fuente: Presupuesto Aprobado y Modificado, sistemas globalizadores de la Secretaría de Hacienda y Crédito Público. Presupuesto Devengado y Pagado, el ente público.

Autorizó:


DR. ALBERTO ALMAGUER ROCHA
DIRECTOR GENERAL DEL CONOCER

Elaboró:



C.P. REFUGIO SIERRA ESPINOSA
DIRECTOR GENERAL ADJUNTO DE ADMINISTRACIÓN
Y FINANZAS DEL CONOCER

CUENTA PÚBLICA 2016
GASTO POR CATEGORÍA PROGRAMÁTICA^{1/}
11 EDUCACIÓN PÚBLICA

L9T FIDEICOMISO DE LOS SISTEMAS NORMALIZADO DE COMPETENCIA LABORAL Y DE CERTIFICACIÓN DE COMPETENCIA LABORAL
(PESOS)

PROGRAMA PRESUPUESTARIO				DENOMINACIÓN	GASTO CORRIENTE					PENSIONES Y JUBILACIONES	GASTO DE INVERSIÓN				TOTAL	TOTAL ESTRUCTURA PORCENTUAL		
TIPO	GRUPO	MODALIDAD	PROGRAMA		SERVICIOS PERSONALES	GASTO DE OPERACIÓN	SUBSIDIOS	OTROS DE CORRIENTE	SUMA		INVERSIÓN FÍSICA	SUBSIDIOS	OTROS DE INVERSIÓN	SUMA		CORRIENTE	PENSIONES Y JUBILACIONES	INVERSIÓN
				Programas Federales														
				TOTAL APROBADO	47,708,643	58,587,039		61,100	106,356,782			11,400,000	11,400,000	117,756,782	90.3	9.7		
				TOTAL MODIFICADO	51,736,426	59,290,413		61,100	111,087,939			2,658,692	2,658,692	113,746,631	97.7	2.3		
				TOTAL DEVENGADO	51,736,425	49,985,205		61,100	101,782,730			2,218,692	2,218,692	104,001,422	97.9	2.1		
				TOTAL PAGADO	51,736,425	49,985,205		61,100	101,782,730			2,218,692	2,218,692	104,001,422	97.9	2.1		
				Porcentaje Pag/Aprob	108.4	85.3		100.0	95.7			19.5	19.5	88.3				
				Porcentaje Pag/Modif	100.0	84.3		100.0	91.6			83.5	83.5	91.4				
1	2			Desempeño de las Funciones														
1	2			Aprobado	43,859,024	58,463,533		61,100	102,383,657			11,400,000	11,400,000	113,783,657	90.0	10.0		
1	2			Modificado	47,816,100	59,161,921		61,100	107,039,121			2,658,692	2,658,692	109,697,813	97.6	2.4		
1	2			Devengado	47,816,099	49,856,713		61,100	97,733,912			2,218,692	2,218,692	99,952,604	97.8	2.2		
1	2			Pagado	47,816,099	49,856,713		61,100	97,733,912			2,218,692	2,218,692	99,952,604	97.8	2.2		
1	2			Porcentaje Pag/Aprob	109.0	85.3		100.0	95.5			19.5	19.5	87.8				
1	2			Porcentaje Pag/Modif	100.0	84.3		100.0	91.3			83.5	83.5	91.1				
1	2	E		Prestación de Servicios Públicos														
1	2	E		Aprobado	43,859,024	58,463,533		61,100	102,383,657			11,400,000	11,400,000	113,783,657	90.0	10.0		
1	2	E		Modificado	47,816,100	59,161,921		61,100	107,039,121			2,658,692	2,658,692	109,697,813	97.6	2.4		
1	2	E		Devengado	47,816,099	49,856,713		61,100	97,733,912			2,218,692	2,218,692	99,952,604	97.8	2.2		
1	2	E		Pagado	47,816,099	49,856,713		61,100	97,733,912			2,218,692	2,218,692	99,952,604	97.8	2.2		
1	2	E		Porcentaje Pag/Aprob	109.0	85.3		100.0	95.5			19.5	19.5	87.8				
1	2	E		Porcentaje Pag/Modif	100.0	84.3		100.0	91.3			83.5	83.5	91.1				
1	2	E	009	Programa de Formación de Recursos Humanos basada en Competencias														
1	2	E	009	Aprobado								11,400,000	11,400,000	11,400,000		100.0		
1	2	E	009	Modificado								2,218,692	2,218,692	2,218,692		100.0		
1	2	E	009	Devengado								2,218,692	2,218,692	2,218,692		100.0		
1	2	E	009	Pagado								2,218,692	2,218,692	2,218,692		100.0		
1	2	E	009	Porcentaje Pag/Aprob								19.5	19.5	19.5				
1	2	E	009	Porcentaje Pag/Modif								100.0	100.0	100.0				

CUENTA PÚBLICA 2016
GASTO POR CATEGORÍA PROGRAMÁTICA^{1/}
11 EDUCACIÓN PÚBLICA

L9T FIDEICOMISO DE LOS SISTEMAS NORMALIZADO DE COMPETENCIA LABORAL Y DE CERTIFICACIÓN DE COMPETENCIA LABORAL
(PESOS)


PROGRAMA PRESUPUESTARIO				DENOMINACIÓN	GASTO CORRIENTE					PENSIONES Y JUBILACIONES	GASTO DE INVERSIÓN				TOTAL			
TIPO	GRUPO	MODALIDAD	PROGRAMA		SERVICIOS PERSONALES	GASTO DE OPERACIÓN	SUBSIDIOS	OTROS DE CORRIENTE	SUMA		INVERSIÓN FÍSICA	SUBSIDIOS	OTROS DE INVERSIÓN	SUMA	TOTAL	ESTRUCTURA PORCENTUAL		
																CORRIENTE	PENSIONES Y JUBILACIONES	INVERSIÓN
1	2	E	028	Normalización y certificación en competencias laborales														
1	2	E	028	Aprobado	43,859,024	58,463,533		61,100	102,383,657					102,383,657	100.0			
1	2	E	028	Modificado	47,816,100	59,161,921		61,100	107,039,121			440,000	440,000	107,479,121	99.6		0.4	
1	2	E	028	Devengado	47,816,099	49,856,713		61,100	97,733,912					97,733,912	100.0			
1	2	E	028	Pagado	47,816,099	49,856,713		61,100	97,733,912					97,733,912	100.0			
1	2	E	028	Porcentaje Pag/Aprob	109.0	85.3		- 100.0	95.5					95.5				
1	2	E	028	Porcentaje Pag/Modif	100.0	84.3		100.0	91.3					90.9				
1	3			Administrativos y de Apoyo														
1	3			Aprobado	3,849,619	123,506			3,973,125					3,973,125	100.0			
1	3			Modificado	3,920,326	128,492			4,048,818					4,048,818	100.0			
1	3			Devengado	3,920,326	128,492			4,048,818					4,048,818	100.0			
1	3			Pagado	3,920,326	128,492			4,048,818					4,048,818	100.0			
1	3			Porcentaje Pag/Aprob	101.8	104.0			101.9					101.9				
1	3			Porcentaje Pag/Modif	100.0	100.0			100.0					100.0				
1	3	O		Apoyo a la función pública y al mejoramiento de la gestión														
1	3	O		Aprobado	3,849,619	123,506			3,973,125					3,973,125	100.0			
1	3	O		Modificado	3,920,326	128,492			4,048,818					4,048,818	100.0			
1	3	O		Devengado	3,920,326	128,492			4,048,818					4,048,818	100.0			
1	3	O		Pagado	3,920,326	128,492			4,048,818					4,048,818	100.0			
1	3	O		Porcentaje Pag/Aprob	101.8	104.0			101.9					101.9				
1	3	O		Porcentaje Pag/Modif	100.0	100.0			100.0					100.0				
1	3	O	001	Actividades de apoyo a la función pública y buen gobierno														
1	3	O	001	Aprobado	3,849,619	123,506			3,973,125					3,973,125	100.0			
1	3	O	001	Modificado	3,920,326	128,492			4,048,818					4,048,818	100.0			
1	3	O	001	Devengado	3,920,326	128,492			4,048,818					4,048,818	100.0			
1	3	O	001	Pagado	3,920,326	128,492			4,048,818					4,048,818	100.0			
1	3	O	001	Porcentaje Pag/Aprob	101.8	104.0			101.9					101.9				

CUENTA PÚBLICA 2016
GASTO POR CATEGORÍA PROGRAMÁTICA^{1/}
11 EDUCACIÓN PÚBLICA
L9T FIDEICOMISO DE LOS SISTEMAS NORMALIZADO DE COMPETENCIA LABORAL Y DE CERTIFICACIÓN DE COMPETENCIA LABORAL
(PESOS)

PROGRAMA PRESUPUESTARIO				DENOMINACIÓN	GASTO CORRIENTE					PENSIONES Y JUBILACIONES	GASTO DE INVERSIÓN				TOTAL	TOTAL ESTRUCTURA PORCENTUAL		
TIP O	GRU PO	MO DA LID AD	PRO GRA MA		SERVICIOS PERSONALES	GASTO DE OPERACIÓN	SUBSIDIOS	OTROS DE CORRIENTE	SUMA		INVERSIÓN FÍSICA	SUBSIDIOS	OTROS DE INVERSIÓN	SUMA		CORRIENTE	PENSIONES Y JUBILACIONES	INVERSIÓN
1	3	O	001	Porcentaje Pag/Modif	100.0	100.0			100.0					100.0				
1	3	W		Operaciones ajenas														
1	3	W		Aprobado														
1	3	W		Modificado														
1	3	W		Devengado														
1	3	W		Pagado														
1	3	W		Porcentaje Pag/Aprob														
1	3	W		Porcentaje Pag/Modif														
1	3	W	001	Operaciones ajenas														
1	3	W	001	Aprobado														
1	3	W	001	Modificado														
1	3	W	001	Devengado														
1	3	W	001	Pagado														
1	3	W	001	Porcentaje Pag/Aprob														
1	3	W	001	Porcentaje Pag/Modif														
1	3	W	028	Operaciones ajenas														
1	3	W	028	Aprobado														
1	3	W	028	Modificado														
1	3	W	028	Devengado														
1	3	W	028	Pagado														
1	3	W	028	Porcentaje Pag/Aprob														
1	3	W	028	Porcentaje Pag/Modif														

1/ Las sumas parciales y total pueden no coincidir debido al redondeo. El símbolo -o- corresponde a porcentajes menores a 0.05% o mayores a 500%
Fuente: Presupuesto Aprobado y Modificado, sistemas globalizadores de la Secretaría de Hacienda y Crédito Público. Presupuesto Devengado y Pagado, el ente público.

Autorizó:


C.P. REFUGIO SIERRA ESPINOSA
DIRECTOR GENERAL ADJUNTO DE ADMINISTRACIÓN
Y FINANZAS DEL CONOCER

Elaboró:


LIC. GERARDO HERNÁNDEZ TREJO
SUBDIRECTOR DE PRESUPUESTO

CUENTA PÚBLICA 2016
 GASTO POR CATEGORÍA PROGRAMÁTICA (ARMONIZADO)^{1/}
 11 EDUCACIÓN PÚBLICA
 L9T FIDEICOMISO DE LOS SISTEMAS NORMALIZADO DE COMPETENCIA LABORAL Y DE CERTIFICACIÓN DE COMPETENCIA LABORAL
 (PESOS)


CONCEPTO	APROBADO	AMPLIACIONES / (REDUCCIONES)	MODIFICADO	DEVENGADO	PAGADO	SUBEJERCICIO ^{2/}
	1	2 = (3-1)	3	4	5	6 = (3-4)
Programas Federales	117,756,782	-4,010,151	113,746,631	104,001,422	104,001,422	9,745,209
Desempeño de las Funciones	113,783,657	-4,085,844	109,697,813	99,952,604	99,952,604	9,745,209
Prestación de Servicios Públicos	113,783,657	-4,085,844	109,697,813	99,952,604	99,952,604	9,745,209
Administrativos y de Apoyo	3,973,125	75,693	4,048,818	4,048,818	4,048,818	
Apoyo a la función pública y al mejoramiento de la gestión	3,973,125	75,693	4,048,818	4,048,818	4,048,818	
Operaciones ajenas						
Total del Gasto	117,756,782	-4,010,151	113,746,631	104,001,422	104,001,422	9,745,209

1/ Las sumas parciales y total pueden no coincidir debido al redondeo.

2/ Corresponde a las Economías Presupuestarias.


Fuente: Presupuesto Aprobado y Modificado, sistemas globalizadores de la Secretaría de Hacienda y Crédito Público. Presupuesto Devengado y Pagado, el ente público.

Autorizó:



C.P. REFUGIO SIERRA ESPINOSA
DIRECTOR GENERAL ADJUNTO DE ADMINISTRACIÓN
Y FINANZAS DEL CONOCER

Elaboró:



LIC. GERARDO HERNÁNDEZ TREJO
SUBDIRECTOR DE PRESUPUESTO

**III. CONCILIACIÓN ENTRE LOS INGRESOS PRESUPUESTARIOS Y
CONTABLES Y CONCILIACIÓN ENTRE LOS EGRESOS
PRESUPUESTARIOS Y LOS GASTOS CONTABLES.**

**FIDEICOMISO DE LOS SISTEMAS NORMALIZADO DE COMPETENCIA LABORAL Y DE
CERTIFICACIÓN DE COMPETENCIA LABORAL**
Conciliación entre los Ingresos Presupuestarios y Contables
Correspondiente del 01 de Enero al 31 de Diciembre de 2016
(Cifras en pesos)

1. Ingresos Presupuestarios	\$109'092,369
------------------------------------	----------------------

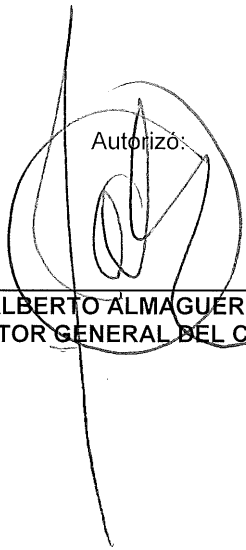
2. Más ingresos contables no presupuestarios		\$49,645
Incremento por variación de inventarios	\$0	
Disminución del exceso de estimaciones por pérdida o deterioro u obsolescencia	\$0	
Disminución del exceso de provisiones	\$0	
Otros ingresos y beneficios varios	\$48,551	
Otros ingresos contables no presupuestarios	\$1,094	

3. Menos ingresos presupuestarios no contables		\$448
Productos de capital	\$0	
Aprovechamientos capital	\$0	
Reintegros presupuestales	\$448	
Otros Ingresos presupuestarios no contables	\$0	

4. Ingresos Contables (4 = 1 + 2 - 3)
--

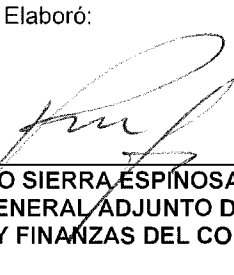
\$109'141,566

Autorizó:



DR. ALBERTO ALMAGUER ROCHA
DIRECTOR GENERAL DEL CONOCER

Elaboró:



C.P. REFUGIO SIERRA ESPINOSA
DIRECTOR GENERAL ADJUNTO DE
ADMINISTRACIÓN Y FINANZAS DEL CONOCER

**FIDEICOMISO DE LOS SISTEMAS NORMALIZADO DE COMPETENCIA LABORAL Y DE CERTIFICACIÓN
DE COMPETENCIA LABORAL**

**Conciliación entre los Egresos Presupuestarios y los Gastos Contables
Correspondiente del 01 de Enero al 31 de Diciembre de 2016**


1. Total de egresos (presupuestarios)	\$104'001,422
--	----------------------

2. Menos egresos presupuestarios no contables	\$0
Mobiliario y equipo de administración	
Mobiliario y equipo educacional y recreativo	
Equipo e instrumental médico y de laboratorio	
Vehículos y equipo de transporte	
Equipo de defensa y seguridad	
Maquinaria, otros equipos y herramientas	
Activos biológicos	
Bienes inmuebles	
Activos intangibles	
Obra pública en bienes propios	
Acciones y participaciones de capital	
Compra de títulos y valores	
Inversiones en fideicomisos, mandatos y otros análogos	
Provisiones para contingencias y otras erogaciones especiales	
Amortización de la deuda pública	
Adeudos de ejercicios fiscales anteriores (ADEFAS)	
Otros Egresos Presupuestales No Contables	
Gastos pendientes de recuperar	

3. Más gastos contables no presupuestales	\$983,285
Estimaciones, depreciaciones, deterioros, obsolescencia y amortizaciones	
Provisiones	
Disminución de inventarios	
Aumento por insuficiencia de estimaciones por pérdida o deterioro u obsolescencia	
Aumento por insuficiencia de provisiones	
Otros Gastos	
Otros Gastos Contables No Presupuestales	\$979,962
Ejercido con ingresos propios	
Diferencia en el ejercicio del gasto	\$3,323


4. Total de Gasto Contable (4 = 1 - 2 + 3)	\$104'984,707
---	----------------------

Autorizo:



**DR. ALBERTO ALMAGUER ROCHA
DIRECTOR GENERAL DEL CONOCER**

Elaboró:



**C.P. REFUGIO SIERRA ESPINOSA
DIRECTOR GENERAL ADJUNTO DE
ADMINISTRACIÓN Y FINANZAS DEL CONOCER**

IV. NOTAS A LOS ESTADOS PRESUPUESTALES

FIDEICOMISO DE LOS SISTEMAS NORMALIZADO DE COMPETENCIA LABORAL Y DE CERTIFICACIÓN DE COMPETENCIA LABORAL

NOTAS A LOS ESTADOS ANALÍTICO DE INGRESOS PRESUPUESTALES Y DEL EJERCICIO PRESUPUESTAL DEL GASTO SOBRE LA BASE DEL FLUJO DE EFECTIVO DEL 1 DE ENERO AL 31 DE DICIEMBRE DE 2016

1. CONSTITUCIÓN Y OBJETO

El Consejo Nacional de Normalización y Certificación de Competencias Laborales (CONOCER), es un Fideicomiso Público considerado entidad paraestatal de la Administración Pública Federal, creado mediante Contrato de Fideicomiso de fecha 29 de abril del 2005, celebrado entre el Gobierno Federal por conducto de la Secretaría de Hacienda y Crédito Público, en su carácter de Fideicomitente Único de la Administración Pública Federal Centralizada, Nacional Financiera, S.N.C., Institución de Banca de Desarrollo, en su carácter de Fiduciaria y con la participación de la Secretaría de Educación Pública.

Que mediante el Acuerdo SO/IV-08/02 de fecha 04 de noviembre de 2008 por el que el Comité Técnico aprobó las modificaciones a la Estructura Orgánica e instruyó al Director General para realizar las gestiones ante las autoridades competentes, para obtener su autorización y registro correspondientes. Que con fecha 27 de noviembre de 2009, se publicaron en el Diario Oficial de la Federación las Reglas Generales y Criterios para la integración y operación del Sistema Nacional de Competencias, las que derogaron las Reglas Generales y criterios para la integración y operación de los Sistemas Normalizado de Competencia Laboral y de Certificación de Competencia Laboral.

La misión del CONOCER consiste en desarrollar el potencial productivo del capital humano para la competitividad de México, a través de un Sistema Nacional de Competencias.

Como parte de su visión el CONOCER busca ser reconocida como la Entidad Pública del Gobierno Federal Mexicano rectora y promotora de la normalización y certificación de las competencias laborales de las personas, que contribuye al fortalecimiento de la competitividad y productividad nacional.

El CONOCER, dentro de su política de calidad, se compromete a incrementar la eficiencia y eficacia del proceso operativo interno; así como, la función certificadora de los Prestadores de Servicios y los Comités de Gestión por Competencias para satisfacer los requisitos y necesidades concernientes a la normalización y certificación de competencias laborales; conforme a las leyes mexicanas, la normatividad aplicable y la mejora continua del SGC.

De esta manera, los objetivos de calidad de la institución pretenden:

- Ampliar la cobertura del CONOCER a través de la acreditación de nuevos Prestadores de Servicio.
- Incrementar la certificación de competencias de las personas.
- Alcanzar la satisfacción de los postulantes para Prestadores de Servicios.
- Alcanzar la satisfacción de los Usuarios, en relación con la emisión de Certificados.

2. NORMATIVIDAD GUBERNAMENTAL

A continuación se describen las disposiciones gubernamentales que le son aplicables al Fideicomiso para operar como ente de la Administración Pública Federal y así esté en condiciones de reunir, clasificar y reportar la información presupuestaria que incluyen los estados analítico de ingresos presupuestales y del ejercicio presupuestal del gasto:

- a) Constitución Política de los Estados Unidos Mexicanos.
- b) Ley Orgánica de la Administración Pública Federal.
- c) Ley Federal del Presupuesto y Responsabilidad Hacendaria y su Reglamento.
- d) Ley de Ingresos de la Federación del Ejercicio Fiscal.
- e) Decreto del Presupuesto de Egresos de la Federación del Ejercicio Fiscal.
- f) Ley de Adquisiciones, Arrendamientos y Servicios del Sector Público y su Reglamento.
- g) Ley Federal de Entidades Paraestatales y su Reglamento.

- h) Ley del Servicio de la Tesorería de la Federación del Ejercicio Fiscal.
- i) Ley General de Contabilidad Gubernamental.
- j) Ley General de Bienes Nacionales.
- k) Manual Administrativo de Aplicación General en Materia de Recursos Financieros
- l) Clasificador por Objeto del Gasto.

El Fideicomiso cuenta con un registro presupuestal que permite reunir información y documentación para la identificación, clasificación y registro de sus operaciones; así como la generación de información cuantitativa de carácter presupuestal. Se registran las operaciones con base en prácticas de contabilidad gubernamental que se deriven de las normas, instructivos y manuales emitidos por la SHCP, considerando en su caso, las disposiciones que sobre el particular establece la Ley Federal de Presupuesto y Responsabilidad Hacendaria y su Reglamento, Ley General de Contabilidad Gubernamental y las dispuestas por el CONAC; manejándose para tal efecto, conciliaciones mensuales y anual entre los registros contables y presupuestales, a fin de corroborar su congruencia.

3. PRINCIPALES POLÍTICAS PRESUPUESTALES DE REGISTRO

Como entidad paraestatal de la Administración Pública Federal, el Fideicomiso está sujeto a las leyes y normas específicas que regulan al Sector Público y a continuación se mencionan las principales políticas presupuestales para la elaboración de la información presupuestal:

A. Cifras Históricas

Las cifras que se presentan en los informes presupuestales y notas, se refieren a pesos mexicanos.

B. Cuenta de la Hacienda Pública Federal

Las cifras incluidas en los estados analíticos de ingresos presupuestales y del ejercicio presupuestal del gasto coinciden con las reportadas para el rendimiento de la Cuenta de la Hacienda Pública Federal.

C. Modificaciones Presupuestales

Cualquier modificación al presupuesto original autorizado o al programa operativo anual que impacte en el cumplimiento de las mestas establecidas, se presenta para autorización del Comité Técnico, a consideración de la Secretaría de Educación Pública y posteriormente; se somete a la autorización de la Secretaría de Hacienda y Crédito Público, aquellas que solo reflejan movimientos presupuestales sin impactar en las metas, son informadas en cada sesión de dicho Órgano de Gobierno.

D. Ingresos Presupuestales y Contables

Los ingresos presupuestales que recibe el Fideicomiso son otorgados por el Gobierno Federal, a través de la Secretaría de Educación Pública, los cuales se presentan por partida específica y son utilizados para gastos de operación, así como para la adquisición de bienes; éstos últimos son capitalizados contablemente en el patrimonio del Fideicomiso. Asimismo, obtiene ingresos autogenerados por concepto de cuotas y regalías de los organismos certificadores; rendimientos generados por la inversión de éstos y son destinados también para incrementar el patrimonio. Los ingresos por intereses generados en la inversión de los recursos fiscales, son enterados mensualmente a la Tesorería de la Federación.

E. Gastos de Operación y Presupuesto de Egresos

Los egresos se dividen en gasto corriente, gasto de inversión, así como pagos de pasivo y otros compromisos generados en el ejercicio. El presupuesto de egresos se elabora con fundamento en programas específicos en los que se señalan objetivos, metas y áreas responsables de su ejecución; se elabora para cada año calendario y en él se explican y señalan los principales programas.

F. Presupuesto Comprometido

Se integra por todo importe que haya sido convenido en contratos, pedidos o solicitudes de compra directa, debidamente requisitados.

Las erogaciones públicas se consideran devengadas, sólo cuando los bienes se hayan recibido en el almacén y los servicios hayan sido prestados por los proveedores a más tardar el 31 de diciembre de cada año y estén debidamente registrados en la contabilidad.

G. Operaciones Ajenas

Los cobros y pagos realizados por conceptos ajenos a la operación y las retenciones de impuestos que se controlan contablemente en las cuentas de impuestos por pagar y acreedores diversos; así como los adeudos por cobrar y/o gastos por comprobar se registran en la cuenta de deudores diversos.

H. Enteros a la Tesorería de la Federación

Los recursos fiscales no devengados son reintegrados a más tardar diez días posteriores del cierre de cada mes y al cierre del ejercicio fiscal, mientras que los rendimientos obtenidos en la inversión de éstos, son enterados de manera mensual a la Tesorería de la Federación; dichos recursos son invertidos por NAFIN, S.N.C., fiduciaria del Fideicomiso.

I. Contabilidad

Por ser una entidad paraestatal, el Fideicomiso elabora su información contable con base en las Normas de Información Financiera Gubernamentales; así como a lo establecido en el Manual de Contabilidad Gubernamental emitido por la SHCP.

J. Sistema Integral de Información

Las cifras que se presentan en el Sistema Integral de Información coinciden con las presentadas en la Cuenta de la Hacienda Pública Federal y por ende en los estados analíticos de ingresos presupuestales y del ejercicio presupuestal del gasto sobre la base de flujo de efectivo.

4. CUMPLIMIENTO GLOBAL DE METAS POR PROGRAMA (CIFRAS NO AUDITADAS)

El CONOCER, de conformidad con lo establecido en su misión a fin de contribuir a la competitividad económica, al desarrollo educativo y al progreso social de México, y de acuerdo con la información registrada en el Sistema de Información para la Planeación y el Seguimiento de la SEP (SIPSE) y en particular, la relativa al cumplimiento de las metas comprometidas para el ejercicio fiscal 2016, ha logrado concretar sus acciones en los siguientes resultados

- ✓ En el 2016 se llevaron a cabo diversas actividades con organizaciones e instituciones públicas y privadas, con el fin de promover el desarrollo de Comités de Gestión por Competencias (CGC) pertinentes a las necesidades de los diversos sectores del país. Asimismo, con el objetivo de promover una oferta educativa con base en los Estándares de Competencia (EC) y mejorar su pertinencia con las necesidades de los diferentes sectores productivos, se integraron diversas instituciones educativas a los comités. Como resultado de estas acciones se instalaron 40 CGC logrando el 100% del cumplimiento de la meta establecida. Actualmente, se cuenta con un total acumulando 231 CGC, los cuales se encuentran operando en diversos sectores entre los que destacan el productivo, educativo, administración pública, social y, de cultura y artes.
- ✓ Los EC se desarrollan en conjunto por empresarios y trabajadores, que describen los conocimientos, habilidades, destrezas y actitudes que una persona debe tener para realizar sus funciones con un alto nivel de desempeño. En 2016, se publicaron en el Diario Oficial de la Federación (DOF) 297 EC, rebasando en 65% la meta establecida de 180 estándares; a la fecha se cuenta con 844 estándares inscritos en el Registro Nacional de Estándares de Competencia (RENEC).
- ✓ Para promover la activación de los Prestadores de Servicios (Entidades de Certificación y Evaluación, y Organismos Certificadores) y la cobertura en todas las entidades federativas del país destaca la celebración de convenios con diferentes estados de la República Mexicana; la implementación de proyectos especiales de certificación, así como reuniones sectoriales, alianzas estratégicas que permitieron sumar nuevas instituciones públicas, privadas, sociales, tanto nacionales como extranjeras. Estas acciones permitieron acreditar a 59 Prestadores de Servicios, de los cuales 55 fueron Entidades de Certificación y Evaluación de Competencias (ECE) y 4 Organismos Certificadores (OC), con lo que se superó la meta de 40, lo que significó un incremento del 48%. A la fecha se cuenta con 285 prestadores de servicios activos en el Sistema Nacional de Competencias.
- ✓ En 2016 se emitieron 342,347 certificados de competencia laboral, es decir, el 101% de la meta establecida (342,000 certificados). Esto representa un incremento del 68% respecto a 2014. Lo anterior se logró como resultado de la emisión de 94,919 certificados de competencia laboral y 247,428 certificados de Estándares

Cerrados de Marca, permitiendo con ello reconocer las competencias de manera oficial por el Estado Mexicano, en beneficio de los empleadores y empleados de diversos sectores. Se destaca que este logro institucional se realizó con la implementación de los 7 Puntos Estratégicos para el Desarrollo Institucional, lográndose emitir tan sólo en el cuarto trimestre de 2016, 280,722 certificados.

- ✓ De suma importancia se señala que el cumplimiento de esta meta, así como de las demás correspondientes a la función sustantiva, se deben principalmente a las acciones impulsadas por la Administración del CONOCER, primeramente por la firma de diversos convenios de colaboración que permitieron la obtención de recursos para implantar proceso de capacitación, evaluación y certificación con la Secretaría del Trabajo y Previsión Social y la Subsecretaría de Educación Media Superior de la SEP, así como de la reducción de tarifas a diversos prestadores de servicios de la Red CONOCER para la emisión de certificados, que contribuyeron durante el último trimestre de 2016, al cumplimiento de las metas establecidas.
- ✓ Como parte de las acciones implementadas por el CONOCER en la participación de las 7 Prioridades de la Reforma Educativa impulsada en 2016, se destacan las siguientes:

➤ **Construir un Servicio Profesional docente de calidad (Paso 3)**

El organismo participa en la certificación de competencias de docentes de Educación Básica y Educación Media Superior (EMS), mediante la promoción de diversos Estándares de Competencia que son referentes en este ámbito.

En este marco se realizó una reunión de trabajo con el Director General del Sistema Nacional de Desarrollo Profesional del Sindicato Nacional de Trabajadores de la Educación (SINADep-SNTE), para establecer una estrategia y certificar a los docentes en el Estándar de Competencia EC0336 Tutoría de cursos y diplomados en línea.

Aunado a ello el CGC del Tecnológico Nacional de México desarrolló el Estándar de Competencia. "Evaluación del aprendizaje con enfoque en competencias profesionales"; y el Comité de la Secretaría de Educación Pública de Hidalgo, desarrolló los estándares "Elaboración de argumentos sobre la práctica didáctica" y "Evaluación del aprendizaje con enfoque formativo", los cuales podrían fortalecer aún más el desempeño docente.

➤ **Plan para el fortalecimiento de las Escuelas Normales (Paso 3)**

El CONOCER, también participa en la evaluación y certificación de competencias de alumnos y docentes de las Escuelas Normales. En este ámbito, la institución pone a su disposición el Estándar de Competencia: "Elaboración de la Ruta de mejora para una Institución Educativa", mediante el cual se contribuye al fortalecimiento de las Escuelas Normales y se podría implementar un programa de certificación de competencias de docentes y alumnos, como parte de sus Planes y Programas de Estudios.

➤ **Revisión de los Planes y Programas (Paso 4)**

En el ámbito de la Educación Media Superior, la institución ha participado en la elaboración de estándares o normas de competencia a partir de los Módulos de Formación Profesional referidos al Marco Común Curricular (MCC) del bachillerato tecnológico y del profesional técnico del CONALEP: El CGC Colegios de Estudios Científicos y Tecnológicos (CECyTE), desarrolló 39 Estándares de Competencia basados en nueve carreras del Bachillerato Tecnológico y del Profesional Técnico Bachillerato.

Asimismo, el CONOCER podría participar en proyectos asociados a planes y programas de estudio para Educación Básica, Media Superior y Superior, pues actualmente se cuentan con 844 Estándares de Competencia inscritos en el RENECE, 35% más respecto a diciembre de 2015, mismos que podrán ser incorporados a los planes de estudio mencionados.

➤ **Fortalecer la equidad y la inclusión educativas (Paso 5)**

En la campaña para abatir el rezago educativo, el organismo inició gestiones para que se reconozca la certificación de competencias como parte de la certificación de primaria y secundaria de personas adultas. El CONOCER podría elaborar estándares a partir de los Programas de Educación para la Vida y el Trabajo que ofrece el Instituto Nacional para la Educación de los Adultos (INEA), y así los adultos podrían obtener dos certificaciones, una de competencias y otra de primaria o secundaria.

Actualmente se cuenta con varios estándares para apoyar esta línea estratégica como son: "Aplicación de herramientas de comunicación digital" y "Atención Educativa para Adultos Mayores", desarrollados por el CGC de Educación de Aguascalientes y "Facilitación del proceso de aprendizaje con los usuarios de los servicios educativos y sociales en las unidades territoriales" desarrollado por el CGC del INEA.

➤ **Vincular de manera más efectiva la educación con el mercado laboral (Paso 6)**

El CONOCER participa en la elaboración de estándares de competencias referidos a la Educación Tecnológica y en la Formación Dual, abarcando varios sectores estratégicos entre ellos el de autopartes. Recientemente, se asistió al taller sobre Desarrollo/adaptación de estándares para el Modelo Mexicano de Formación Dual (MMFD) organizado por la Agencia Alemana de Cooperación Técnica (GIZ) y la Coordinación Sectorial de Desarrollo Académico (COSDAC) donde se trataron temas relacionados con los Estándares de Competencia de Competencia para apoyar dicho Modelo.

Asimismo, el organismo participó con los sectores estratégicos definidos en el Comité Nacional de Productividad, entre ellos el Automotriz, Energético, Turístico, Agropecuario, Aeroespacial, Construcción, Desarrollo de Software y Tecnologías de la Información y de Comunicaciones.

Aunado a lo anterior, se realizó un Estudio de Brechas y Habilidades entre los Sectores Productivos para determinar las competencias más relevantes, dicho estudio se planea hacer de manera sistemática y proporcionar los resultados a la Subsecretaría de Educación Media Superior.

Es necesario destacar que los resultados son obtenidos con base en los elementos fundamentales que permiten la operación del Sistema Nacional de Competencias, como se señala en su Programa de Desarrollo Institucional 2014-2018, el cual se encuentra alineado a los objetivos y estrategias establecidas en el Plan Nacional de Desarrollo (PND) y Programa Sectorial de Educación (PROSEDU) 2013-2018 respectivamente, siendo los siguientes:

➤ **Comités Sectoriales de Gestión por Competencias (CGC).**- Elaboran los Estándares de Competencia (EC) y están orientados a promover el desarrollo y la implantación del Sistema Nacional de Competencias en su sector, lograr un mayor nivel de competitividad económica, desarrollo educativo y progreso social, en donde convergen trabajadores y directivos de los sectores productivos de bienes y servicios, tanto privados como públicos y sociales del país.

➤ **Estándares de Competencia (EC).**- Son desarrollados por los CGC como instrumentos de transferencia de conocimiento al mercado laboral y de vinculación del sector productivo con el sector educativo.

Una vez aprobados se publican en el Diario Oficial de la Federación (DOF) y se inscriben en el Registro Nacional de Estándares de Competencia (RENEC), quedando disponibles como referentes nacionales.

➤ **Prestadores de Servicios (PS).**- Se conforma por las Entidades de Certificación y Evaluación (ECE), los Centros de Evaluación (CE), los Evaluadores Independientes (EI), los Organismos Certificadores (OC), los Centros de Formación de Capacitación para y en el trabajo, que el CONOCER ha impulsado como estrategia para promover la certificación de competencias de las personas con base en los EC.

Como parte de la estrategia y derivado de la gran demanda de referentes, por parte de los sectores que les permitan la certificación de sus trabajadores y del impulso realizado al Sistema Nacional de Competencias, se ha impulsado una estrategia de intensificación de la capacitación a Prestadores de Servicios, así como el desarrollo del Sistema Integral de Información mediante el cual se han simplificado procesos y procedimientos, haciendo más eficientes los tiempos de respuesta tanto de Prestadores de Servicios, como del CONOCER.

Esto implica un mayor impulso a la promoción del Sistema Nacional de Competencias. Por ello y derivado de la experiencia de años anteriores, se busca la contratación de consultores que apoyen en estas acciones, con la finalidad no sólo de incrementar el número de Estándares de Competencia y de Comités de Gestión por Competencia, sino también de contribuir a la promoción de la certificación entre los sectores, que garantice la certificación de los trabajadores del país, con lo que se fortalece la productividad económica nacional.

5. VARIACIONES EN EL EJERCICIO PRESUPUESTAL

Informe sobre las variaciones en el presupuesto de enero a diciembre de 2016:

Estado Analítico del Presupuesto de Egresos por Capítulo de Gasto
Enero - Diciembre 2016
(miles de pesos)

RECURSOS FISCALES									
EJERCICIO DEL PRESUPUESTO	FF	Egreso Aprobado	Ampliaciones / (Reducciones)	Egreso Modificado	Egreso Comprometido	Egreso Deven-gado	Egreso Ejercido	Egreso Pagado	Subejercicio
CAPÍTULO DE GASTO		1	2	3	4	5	6=4+5	7	8
1000 Servicios Personales	1	47,708,643	4,027,783	51,736,426	0	0	0	51,736,426	0
2000 Materiales y Suministros	1	1,913,064	1,044,878	2,957,942	0	0	0	2,957,942	0
3000 Servicios Generales		47,666,565	-9,082,811	38,583,754	0	0	0	38,583,754	0
	Recursos Fiscales	36,266,565	98,497	36,365,062	0	0	0	36,365,062	0
	Crédito Externo	9,120,000	-6,901,308	2,218,692	0	0	0	2,218,692	0
	Aporte Local	2,280,000	-2,280,000	0	0	0	0	0	0
4000 Transf., Asig., Subsidios y Otras Ayudas	1	61,100	0	61,100	0	0	0	61,100	0
5000 Bienes Muebles, Inmuebles e Intangibles	1	0	0	0	0	0	0	0	0
Total del Gasto Fiscal		97,349,372	-4,010,151	93,339,221	0	0	0	93,339,221	0

FF = Fuente de Financiamiento 1 (Recursos Fiscales) 2 (Crédito Externo) 3 (Contraparte Local) 4 (Recursos Autogenerados)

Explicación a las Variaciones (Recursos Fiscales)

Al cierre de 2016, el CONOCER no reflejó subejercicio alguno, en virtud de ejercer la totalidad de los recursos respecto de su presupuesto modificado.

Cabe señalar que el presupuesto del CONOCER se vio afectado en \$4'010,151, derivado de reducciones líquidas efectuadas por el Sector por \$13'947,792, de los cuales \$9'181,308 refieren a la alineación de recursos del Plan de Contrataciones Específico (PAC) 2016, en el marco de operación del PROFORHCOM, así como de \$3'973,517 por reserva de recursos para cubrir presiones de gasto del Ramo y \$792,967, enviados al Ramo 23 por las acciones de cierre del ejercicio presupuestal 2016. Dichas reducciones fueron compensadas mediante ampliaciones líquidas por \$9'937,641, siendo \$1'959,225 de incremento salarial y despensa del personal del CONOCER, así como para cubrir presiones de gasto del capítulo 1000 servicios personales, y \$7'978,416 de transferencias de recursos por la Secretaría de Trabajo y Previsión Social (\$2'978,416) y la Subsecretaría de Educación Media Superior de la SEP (\$5'000,000) al CONOCER, para dar atención a diversos Convenios de Colaboración suscrito en materia de capacitación, evaluación y certificación de competencias laborales.

Estado Analítico del Presupuesto de Egresos por Capítulo de Gasto
Enero - Diciembre 2016
(miles de pesos)

RECURSOS AUTOGENERADOS									
EJERCICIO DEL PRESUPUESTO	FF	Egreso Aprobado	Ampliaciones / (Reducciones)	Egreso Modificado	Egreso Comprometido	Egreso Deven-gado	Egreso Ejercido	Egreso Pagado	Subejercicio
CAPÍTULO DE GASTO		1	2	3	4	5	6=4+5	7	8
1000 Servicios Personales	4	0	0	0	0	0	0	0	0
2000 Materiales y Suministros	4	0	475,164	475,164	0	0	0	78,817	396,347
3000 Servicios Generales	4	20,407,410	-915,164	19,492,246	0	0	0	10,583,384	8,908,862
4000 Transf., Asig., Subsidios y Otras Ayudas	4	0	0	0	0	0	0	0	0
5000 Bienes Muebles, Inmuebles e Intangibles	4	0	440,000	440,000	0	0	0	0	440,000
Total del Gasto Autogenerado		20,407,410	0	20,407,410	0	0	0	10,662,201	9,745,209

FF = Fuente de Financiamiento 1 (Recursos Fiscales) 2 (Crédito Externo) 3 (Contraparte Local) 4 (Recursos Autogenerados)

Explicación a las Variaciones (Ingresos Autogenerados)

La autorización original de ingresos autogenerados para 2016 por un importe de \$20'407,410, considera la programación prevista de la venta de servicios que proporciona el Fideicomiso (85%) por concepto de Acreditación de Organismos Certificadores y Emisión de Certificados de Competencia Laboral; y por rendimientos financieros (15%).

En el Estado de Actividades del CONOCER, refleja ingresos al 31 de diciembre de 2016 por la venta de bienes y servicios del orden de \$15'753,148 conforme a la facturación emitida y lo estrictamente cobrado por el CONOCER, incluyendo rendimientos financieros; cifra menor en 23% respecto de la programada para el período que se reporta fue de \$20'407,410.

Por lo que se refiere al remanente presupuestal observado por \$9'745,209 en la columna de "Subejercicio", corresponde en términos presupuestales a la diferencia de los ingresos autogenerados no ejercidos, con relación al monto originalmente aprobado (\$20'407,410); sin embargo, la cifra real no ejercida en este rubro es de \$5'090,947 (\$15'753,148 captados menos \$10'662,201 erogados), conforme a los ingresos efectivamente cobrados por la Entidad, misma que pasará a formar parte del patrimonio del CONOCER.

De la totalidad de los ingresos autogenerados captados en 2016, el monto no ejercido, se deriva principalmente de la entrada tardía, ya que fueron ingresados al CONOCER durante diciembre, plazo en el que ya no se contaba con el tiempo pertinente para poder concretar proyectos, por el cierre del ejercicio presupuestario 2016; situación que aún y cuando no se ejercieron dichos los recursos, se dio cumplimiento a las metas establecidas para tal efecto.

Estado Analítico del Presupuesto de Egresos por Capítulo de Gasto
Enero - Diciembre 2016
(miles de pesos)

CONSOLIDADO								
EJERCICIO DEL PRESUPUESTO	Egreso Aprobado	Ampliaciones / (Reducciones)	Egreso Modificado	Egreso Comprometido	Egreso Deven-gado	Egreso Ejercido	Egreso Pagado	Subejercicio
	1	2	3	4	5	6=4+5	7	8
CAPÍTULO DE GASTO								
1000 Servicios Personales	47,708,643	4,027,783	51,736,426	0	0	0	51,736,426	0
2000 Materiales y Suministros	1,913,064	1,520,042	3,433,106	0	0	0	3,036,759	396,347
3000 Servicios Generales	68,073,975	-9,997,975	58,076,000	0	0	0	49,167,138	8,908,862
4000 Transf., Asig., Subsidios y Otras Ayudas	61,100	0	61,100	0	0	0	61,100	0
5000 Bienes Muebles, Inmuebles e Intangibles	0	440,000	440,000	0	0	0	0	440,000
Total del Gasto	117,756,782	-4,010,151	113,746,631	0	0	0	104,001,422	9,745,209

FF = Fuente de Financiamiento 1 (Recursos Fiscales) 2 (Crédito Externo) 3 (Contraparte Local) 4 (Recursos Autogenerados)

Explicación a las Variaciones (Consolidado)

Al 31 de diciembre de 2016 se registraron remanentes por \$9'745,209, por los ingresos autogenerados presupuestales que no fueron ejercidos por las causas descritas en los cuadros anteriores.

Estado Analítico del Presupuesto de Egresos por Capítulo de Gasto
Enero - Diciembre 2016
(miles de pesos)

PROGRAMA PRESUPUESTARIO									
EJERCICIO DEL PRESUPUESTO	FF	Egreso Aprobado	Ampliaciones / (Reducciones)	Egreso Modificado	Egreso Comprometido	Egreso Deven-gado	Egreso Ejercido	Egreso Pagado	Subejercicio
		1	2	3	4	5	6=4+5	7	8
PROGRAMA PRESUPUESTARIO									
E028 Normalización certificación en competencias laborales	1 4	81,976,247 20,407,410 102,383,657	5,095,465 0 5,095,465	87,071,712 20,407,410 107,479,122	0 0 0	0 0 0	0 0 0	87,071,712 10,662,201 97,733,913	0 9,745,209 9,745,209
O001 Actividades de apoyo a la función pública y buen gobierno	1	3,973,125	75,693	4,048,818	0	0	0	4,048,818	0
E009 Programa de Formación de Recursos basados en Competencias (PROFORHCOM)	2 3	9,120,000 2,280,000 11,400,000	-6,901,308 -2,280,000 -9,181,308	2,218,692 0 2,218,692	0 0 0	0 0 0	0 0 0	2,218,692 0 2,218,692	0 0 0
Total del Gasto		117,756,782	-4,010,151	113,746,631	0	0	0	104,001,422	9,745,209

FF = Fuente de Financiamiento 1 (Recursos Fiscales) 2 (Crédito Externo) 3 (Contraparte Local) 4 (Recursos Autogenerados)

Explicación a las Variaciones (por Programa Presupuestario)

Programa E028 Normalización y Certificación de Competencias Laborales. - Al 31 de diciembre de 2016, se avanzó en el ejercicio del gasto conforme a los requerimientos establecidos; sin embargo, se observan remanentes del orden de \$9'745,209 de ingresos autogenerados no ejercidos, por las causas señaladas anteriormente.

Por lo que toca al programa presupuestario **O001 "Actividades de apoyo a la función pública y buen gobierno"**, se concluyó conforme a lo programado, por lo que no se presentaron variaciones al respecto.

De igual manera, el programa presupuestario E009 “Programa de Formación de Recursos Humanos basados en Competencias”, no refleja remanente alguno, en virtud de la disminución a su presupuesto por \$9'181,308, para alinear el ejercicio de recursos conforme a lo establecido en el Plan de Contrataciones Específico (PAC) 2016, como se señaló en los cuadros anteriores.

6. DISPOSICIONES DE RACIONALIDAD Y AUSTERIDAD PRESUPUESTARIA ESTABLECIDAS EN EL PEF

- A) Para el ejercicio 2016 no existió sobre-ejercicio en partidas restringidas.
- B) Contrataciones para pago de asesorías, estudios e investigaciones, consideradas como partidas restringidas:
 - Los servicios de asesorías contratados por el Fideicomiso, fueron los estrictamente necesarios para el desarrollo de los trabajos encomendados.
- C) Acciones realizadas durante 2016:

Dentro del programa de austeridad presupuestaria y racionalización de los recursos y de las actividades básicas que son aplicables a los usuarios en materia de ahorro, se realizaron las siguientes acciones:

1. Materiales y suministros

a) Surtimiento de materiales

Se dio continuidad a las políticas de entrega y suministro de materiales de oficina de manera mensual, en casos excepcionales con autorización especial del responsable de la Dirección de Administración.

b) Consumibles de Cómputo

La entrega de consumibles de cómputo se surtió avalada por el área de informática; en el caso de los tóners, contra el canje físico del ya utilizado.

c) Fotocopiado

Se asignó al personal del CONOCER clave de identificación personal para el acceso al servicio de fotocopiado, lo que permitió llevar a cabo el registro y control del uso de los equipos.

d) Gastos de alimentación

Únicamente se ejerció lo mínimo indispensable para la atención de reuniones de trabajo, comités técnicos y eventos extraordinarios con diversos entes externos que tienen relación con el Fideicomiso.

e) Material de limpieza

Este material lo proporciona el proveedor, de conformidad al contrato de mantenimiento establecido con éste y fue adquirido solamente el material estrictamente necesario.

f) Combustible

Se dio seguimiento al propósito de reducir al mínimo indispensable el ejercicio de los recursos para la utilización de los vehículos de transporte utilitario, para solventar las actividades sustantivas del Fideicomiso. Continuamente se optimizan y adecúan las rutas comunes, así como la programación de servicios para evitar duplicar rutas, así mismo se revisan las unidades de manera periódica a fin de identificar tempranamente problemas mecánicos que pudieran incrementar los consumos energéticos de las unidades.

Asimismo, se revisan los equipos de generación de energía con la finalidad de que se encuentren en óptimas condiciones y evitar así los consumos excesivos de combustible.

2. Servicios generales.

a) Ahorro de energía

Lo referente al ahorro de energía eléctrica, se estableció un horario para el uso de las instalaciones del Fideicomiso, que fue de 9:00 A.M. a 6:30 P.M. y casos excepcionales previa autorización por escrito.

Se instruyó al personal que al término de la jornada, deberán apagar los equipos informáticos; así como en los casos en que no se estén utilizando.

b) Telefonía

La programación del conmutador del CONOCER, se llevó a cabo de tal manera que los servicios de larga distancia nacional e internacional, así como llamadas a celular, sean autorizados por medio de contraseñas a resguardo de los responsables de su uso, quedando restringido el uso del servicio de 01-900.

Por lo que se refiere al servicio de telefonía celular, se cuenta con un contrato anual de telefonía que cubre las necesidades de comunicación del Titular del CONOCER.

c) Agua potable

Se continúa con las acciones de mantenimiento preventivo y correctivo dando atención semanal a las instalaciones sanitarias del Fideicomiso para evitar fugas y desperdicios del líquido.

3. Bienes de inversión

Durante el ejercicio 2016, no se efectuaron adquisiciones de bienes de inversión, para el CONOCER.

a) Mantenimiento y conservación de vehículos terrestres

Se ejercieron recursos al mínimo indispensable, conforme a los servicios programados para los cinco vehículos terrestres propiedad del Fideicomiso.

b) Información de medios masivos

Se emitieron las convocatorias múltiples para las licitaciones públicas efectuadas en el Fideicomiso.

7. CONCILIACIÓN DE LAS CIFRAS FINANCIERAS Y LAS PRESUPUESTALES

Las conciliaciones contables-presupuestales de ingresos presupuestales sobre la base de flujo de efectivo contra los ingresos del estado de resultados y la identificación del gasto corriente y gasto de inversión sobre la base de flujo de efectivo contra las partidas de gastos de operación y de activo fijo, se presentan en los anexos respectivos.

8. CIFRAS QUE SE INGRESAN AL SISTEMA INTEGRAL DE INFORMACIÓN Y SU CONGRUENCIA CON EL ESTADO DE INGRESOS Y EGRESOS PRESUPUESTALES SOBRE LA BASE DE FLUJO DE EFECTIVO.

De conformidad con lo establecido en los Lineamientos del Sistema Integral de Información (SII) de los Ingresos y Gasto Público, la información presupuestal de ingresos y egresos, presentada en cada uno de los formatos, excepto la de los que no reportan ejercicio del gasto, fue extraída en su totalidad de los registros contables del Fideicomiso, en específico, de los reportes denominados balanza de comprobación y movimientos auxiliares. Por lo anterior, las cifras capturadas en el SII son iguales a las cifras contenidas en los registros contables del Fideicomiso, para cada uno de los meses del ejercicio fiscal 2016.

Como se ha comentado en los párrafos precedentes, al ser las cifras iguales en el SII y los registros contables, no existen aclaraciones procedentes, referentes a cifras financieras y presupuestales, así como, contra la información contenida en los diversos flujos de efectivo autorizados por la SHCP, dado que los cambios al mismo, están incluidos en la contabilidad del Fideicomiso.

9. ADECUACIONES PRESUPUESTARIAS DE RECURSOS POR CONCEPTO AMPLIACIONES Y REDUCCIONES AL PRESUPUESTO DEL FIDEICOMISO DE LOS SISTEMAS NORMALIZADO DE COMPETENCIA LABORAL Y DE CERTIFICACIÓN DE COMPETENCIA LABORAL AL 31 DE DICIEMBRE DE 2016.

Con oficio No. 710.2015.10.2-18954 de fecha 18 de diciembre de 2015, la Dirección General de Presupuesto y Recursos Financieros de la SEP informó a este Fideicomiso el presupuesto autorizado para el ejercicio fiscal 2016 por parte de la H. Cámara de Diputados, por un importe total de \$117'756,782, de los cuales \$97'349,372 provienen de recursos fiscales y \$20'407,410 de ingresos autogenerados, el registro de estos montos se observan en el Flujo de Efectivo autorizado al CONOCER, publicado en la página de la SHCP.

**PRESUPUESTO DE EGRESOS DE LA FEDERACIÓN 2016
FLUJO DE EFECTIVO
PRODUCTORAS DE BIENES Y SERVICIOS
(pesos)**

ENERO DE 2015

ENTIDAD: L9T Fideicomiso de los Sistemas Normalizado de Competencia Laboral y de Certificación de Competencia Laboral				SECTOR: 11 Educación Pública			
INGRESOS		MONTO	EGRESOS		MONTO		
TOTAL DE RECURSOS		199,090,718	TOTAL DE RECURSOS		199,090,718		
DISPONIBILIDAD INICIAL		81,333,838	GASTO CORRIENTE		108,368,782		
CORRIENTES Y DE CAPITAL		20,407,410	SERVICIOS PERSONALES		47,708,843		
VENTA DE BIENES		17,407,410	DE OPERACIÓN		58,587,039		
INTERNAS		17,407,410	SUBSIDIOS		51,100		
EXTERNAS			OTRAS ERROGACIONES				
VENTA DE SERVICIOS			PENSIONES Y JUBILACIONES				
INTERNAS			INVERSIÓN FÍSICA		11,400,000		
EXTERNAS			BIENES MUEBLES E INMUEBLES				
INGRESOS DIVERSOS		3,000,000	OBRA PÚBLICA				
INGRESOS DE FIDEICOMISOS PÚBLICOS			SUBSIDIOS				
PRODUCTOS FINANCIEROS		3,000,000	OTRAS ERROGACIONES		11,400,000		
OTROS			INVERSIÓN FINANCIERA				
VENTA DE INVERSIONES			COSTO FINANCIERO				
RECUPERACIÓN DE ACTIVOS FÍSICOS			INTERESES, COMISIONES Y GASTOS DE LA DEUDA				
RECUPERACIÓN DE ACTIVOS FINANCIEROS			INTERNOS				
INGRESOS POR OPERACIONES AJENAS			EXTERNOS				
POR CUENTA DE TERCEROS			EGRESOS POR OPERACIONES AJENAS				
POR ERROGACIONES RECUPERABLES			POR CUENTA DE TERCEROS				
SUBSIDIOS Y APOYOS FISCALES		87,348,372	ERROGACIONES RECUPERABLES				
SUBSIDIOS			SUMA DE EGRESOS DEL AÑO		117,768,782		
CORRIENTES			ENTEROS A LA TESORERÍA DE LA FEDERACIÓN				
DE CAPITAL			ORDINARIOS				
APOYOS FISCALES		97,349,372	EXTRAORDINARIOS				
CORRIENTES		85,949,372	DISPONIBILIDAD FINAL		81,333,838		
SERVICIOS PERSONALES		47,708,843					
OTROS		39,240,729					
INVERSIÓN FÍSICA		11,400,000					
INTERESES, COMISIONES Y GASTOS DE LA DEUDA							
INVERSIÓN FINANCIERA							
AMORTIZACIÓN DE PASIVOS							
SUMA DE INGRESOS DEL AÑO		117,768,782					
ENDEUDAMIENTO (O DESENDERUDAMIENTO) NETO							
INTERNO							
EXTERNO							

Al 31 de diciembre de 2016, se efectuaron diversas adecuaciones al presupuesto original asignado al CONOCER, quedando un presupuesto modificado del orden de \$113'746,631, de conformidad con el Flujo de Efectivo con Folio de Adecuación No. 2016-11-L9T-12, autorizado por parte de la SHCP.

El presupuesto modificado se deriva principalmente por reducciones líquidas efectuadas por el Sector por \$13'947,792, de los cuales \$9'181,308 refieren a la alineación de recursos del Plan de Contrataciones Específico (PAC) 2016, en el marco de operación del PROFORHCOM, así como de \$3'973,517 por reserva de recursos para cubrir presiones de gasto del Ramo y \$792,967 enviados al Ramo 23 por las acciones de cierre del ejercicio presupuestal 2016. Dichas reducciones fueron compensadas mediante ampliaciones líquidas por \$9'937,641, siendo \$1'959,225 de incremento salarial y despensa del personal del CONOCER, así como para cubrir presiones de gasto del capítulo 1000 servicios personales, y \$7'978,416 de transferencias de recursos por la Secretaría de Trabajo y Previsión Social (\$2'978,416) y la Subsecretaría de Educación Media Superior de la SEP (\$5'000,000) al CONOCER, para dar atención a diversos Convenios de Colaboración suscrito en materia de capacitación, evaluación y certificación de competencias laborales.

10. INTEGRACIÓN DE CIFRAS EN LOS ESTADOS PRESUPUESTALES

A continuación se presentan las siguientes cifras que integran los estados presupuestales:

a) Estado Analítico de Ingresos:

Dentro de la columna "Modificado" de este estado, se refleja un importe de \$113'746,631, mismo que está integrado por:

- \$93'339,221 monto que se refiere al total del presupuesto modificado por el período enero-diciembre de 2016.
- \$20'407,410 programados por captación de ingresos autogenerados durante el ejercicio fiscal 2016, de los cuales \$17'407,410 corresponden a la captación por la venta neta de servicios, así como de \$3'000,000 por concepto de rendimientos financieros.

La variación presentada en la columna de "diferencia" por un importe de \$8'664,413 obedece por una parte, a los recursos autogenerados que dejaron de captarse durante el ejercicio fiscal 2016 por \$4'654,262, derivado de las causas expuestas en el numeral 5 de las presentes Notas Presupuestales, así como de \$4'010,151 correspondientes a la reducción líquida efectuada en el rubro de recursos fiscales del CONOCER en el ejercicio fiscal 2016.

b) Estado Analítico del Ejercicio del Presupuesto de Egresos:

La columna "Modificado" refleja un monto total autorizado por \$113'746,631, de los cuales \$93'339,221 corresponden a recursos fiscales y \$20'407,410 de ingresos autogenerados para el ejercicio fiscal 2016. Asimismo, se refleja un presupuesto "Pagado" del orden de \$104'001,422, de los cuales \$93'339,221, corresponden al ejercicio de los recursos fiscales y los \$10'662,201 restantes, pertenecen al ejercicio de los ingresos autogenerados, el "Subejercicio" reportado, obedece a los ingresos autogenerados que presupuestalmente se dejaron de obtener.

11. TESORERÍA DE LA FEDERACIÓN

A continuación se presentan los reintegros de transferencias no devengadas al 31 de diciembre de 2016, efectuados a la TESOFE:

FOLIO DEPENDENCIA	FECHA APLICACIÓN	MONTO (pesos)
5318	13-ene-17	4,029
		4,029

Las once notas precedentes forman parte integrante de los estados analítico de ingresos presupuestales y del ejercicio presupuestal del gasto por el ejercicio del 1 de enero al 31 de diciembre de 2016.

Autorizó:



DR. ALBERTO ALMAGUER ROCHA
DIRECTOR GENERAL DEL CONOCER

Elaboró:



C.P. REFUGIO SIERRA ESPINOSA
DIRECTOR GENERAL ADJUNTO DE
ADMINISTRACIÓN Y FINANZAS DEL CONOCER