


COMISIÓN NACIONAL DE CULTURA FÍSICA Y DEPORTE
(CIUDAD DE MÉXICO)

ESTADOS FINANCIEROS AL 31 DE DICIEMBRE DE 2016 Y 2015
INFORME DE AUDITORÍA INDEPENDIENTE



SUBSECRETARÍA DE CONTROL Y AUDITORÍA DE LA GESTIÓN PÚBLICA
DIRECCIÓN GENERAL DE AUDITORÍAS EXTERNAS

INFORME DE AUDITORIA EXTERNA

Despacho	Resa y Asociados, Sociedad Civil
No. Auditoria	58/2016
Institución	COMISIÓN NACIONAL DE CULTURA FÍSICA Y DEPORTE
Informe	Informe de Auditoría Independiente Definitivo
Fecha de recepción	17/03/2017 21:07

DATOS DEL INFORME

Salvedades

DOCUMENTACIÓN ANEXA

NOMBRE DEL ARCHIVO	CÓDIGO DE AUTENTICIDAD
INF_AUD_EFS_CONADE_2016.pdf	FB36299A4DB060C25256E6ABF3276205BD73AE12



50 Años
resa y asociados, S.C.

CONTADORES PUBLICOS CERTIFICADOS Y ASESORES DE NEGOCIOS

1966-2016

Informe de los auditores independientes

A la Secretaría de la Función Pública,
A la H. Junta Directiva de:

Comisión Nacional de Cultura Física y Deporte

Opinión

Hemos auditado los estados financieros adjuntos de la Entidad Gubernamental **Comisión Nacional de Cultura Física y Deporte (la entidad)**, que comprenden los estados de situación financiera, los estados analíticos del activo y los estados analíticos de la deuda y otros pasivos al 31 de diciembre de 2016, y los estados de actividades, los estados de variaciones en la hacienda pública, los estados de flujos de efectivo y los estados de cambios en la situación financiera, patrimonio del ente público del sector paraestatal y el informe sobre pasivos contingentes correspondientes al año terminado en dicha fecha, así como las notas explicativas a los estados financieros que incluyen un resumen de las políticas contables significativas.

En nuestra opinión, los estados financieros adjuntos, que se describen en el párrafo anterior, están preparados, en todos los aspectos materiales de conformidad con las disposiciones en materia de información financiera que se indican en la **Nota 5** "Bases de preparación de los estados financieros" de las notas de Gestión Administrativa, a los estados financieros que se acompañan, y que están establecidas en la Ley General de Contabilidad Gubernamental.

Fundamento de la opinión

Hemos llevado a cabo nuestra auditoría de conformidad con las Normas Internacionales de Auditoría. Nuestras responsabilidades, de acuerdo con estas normas, se describen con más detalle en la sección "Responsabilidades del auditor para la auditoría de los estados financieros" de nuestro informe. Somos independientes de la entidad de conformidad con el Código de Ética Profesional del Instituto Mexicano de Contadores Públicos, junto con los requerimientos de ética que son aplicables a nuestras auditorías de los estados financieros en México, y hemos cumplido con las demás responsabilidades de ética de conformidad con esos requerimientos y con el Código de Ética Profesional. Consideramos que la evidencia de auditoría que hemos obtenido proporciona una base suficiente y adecuada para nuestra opinión.



Internacionalmente

Párrafos de énfasis

a) Base de preparación contable y utilización de este informe

Llamamos la atención sobre la **Nota 5** "Bases de preparación de los estados financieros" de las notas de Gestión Administrativa, en la que se describen las bases contables utilizadas para la preparación de los mismos. Dichos estados financieros fueron preparados para cumplir con los requerimientos normativos gubernamentales a que está sujeta la entidad y para ser integrados en el Reporte de la Cuenta Pública Federal, los cuales están presentados en los formatos que para tal efecto fueron establecidos por la Unidad de Contabilidad Gubernamental de la Secretaría de Hacienda; consecuentemente, éstos pueden no ser apropiados para otra finalidad.

b) Efectivo y equivalentes, Cuentas por pagar y Otros Pasivos a corto plazo

Como se menciona en el concepto "Efectivo y equivalentes" de las Notas a los estados financieros, al 31 de diciembre de 2016 existe un monto de \$3.2 millones correspondiente a partidas bancarias no identificadas y en proceso de depuración. Así mismo, en los conceptos de "Cuentas por pagar a corto plazo" y "Otros pasivos a corto plazo" de las Notas a los estados financieros se incluyen \$47.7 millones de saldos por pagar que se derivan en su mayoría de ejercicios anteriores a 2015 y que también se encuentran en proceso de depuración.

c) Recursos Fiscales pendientes de comprobar

En las Reglas de Operación del Programa Deporte, Programa de Cultura Física, Programa Sistema Mexicano del Deporte de Alto Rendimiento y en los Convenios de Coordinación correspondientes, se norman los derechos y obligaciones tanto de la CONADE como de los ejecutores (Estados, Municipios, Asociaciones, etc.), y se establece que por los recursos federales ministrados por la entidad a los ejecutores, éstos deben proporcionar la documentación soporte para verificar que los recursos fueron aplicados en los proyectos autorizados. Por los recursos que no ejerzan los ejecutores, estos deberán reintegrarse directamente a la Tesorería de la Federación. Como se menciona en el concepto "Recursos de Programas sujetos a reglas de operación" de la **Nota 2** de "Gestión Administrativa", existe un saldo acumulado de \$719.6 millones pendiente de comprobar por los ejecutores al 31 de diciembre de 2016, que provienen en su mayoría de ejercicios anteriores a 2015, el cual está siendo requerido por la Administración de la entidad para su comprobación o reintegro.

d) Bienes inmuebles

Como se muestra en el concepto "Integración de los bienes inmuebles" de las Notas a los estados financieros, la entidad tiene al cierre del ejercicio 2016 por concepto de terrenos e inmuebles un importe total de \$2,121.8 millones, que corresponden al gasto de inversión que se ha realizado en los inmuebles de Villas Tlalpan y Magdalena Mixuca, que difieren del valor de \$1,084.9 millones según los Avalúos Paramétricos que emitió el Instituto de Administración y Avalúos de

Bienes Nacionales (INDAABIN) en el ejercicio 2012. La CONADE ha solicitado en forma parcial al INDAABIN avalúos actualizados de sus bienes inmuebles, con objeto de actualizar los registros contables de estos bienes, como parte de su programa de regularización de activos.

e) Bienes muebles

El importe que se muestra en el concepto de "Bienes muebles" de las Notas a los estados financieros al 31 de diciembre de 2016, por \$351.2 millones, corresponde al valor original de inversión de los bienes que lo integran y no incluye \$12.06 millones del efecto acumulado de actualización reconocido conforme a la Norma de Información Financiera Gubernamental General para el Sector Paraestatal (NIFGG SP04), cancelado al cierre del ejercicio 2016. La Administración de la entidad considera que este efecto debe ser evaluado y, en su caso recalculado para reconocerlo correctamente durante los primeros meses del ejercicio 2017.

f) Sistema contable

La entidad utiliza para sus registros contables el Sistema Integral de Administración de Recursos (SIAR), desarrollado por el Instituto Nacional de Administración Pública en 2010, dicho sistema no emite de forma automática las balanzas contables acumuladas ni los estados financieros. Los mismos se generan con base en diversos reportes que emite el área de Dirección de Planeación y Tecnologías en la información (DPTI).

El Catálogo de Cuentas tiene diversos nombres de cuentas, las cuales no en todos los casos se apegan al Plan de Cuentas para las Entidades Paraestatales y la Guía Contabilizadora utilizada por el Departamento de Contabilidad; tampoco está actualizado ya que implementó en el ejercicio 2012.

Por lo anterior, la Administración de la entidad no cuenta con un sistema contable que responda a las características de diseño, operación, uniformidad y que integre en forma automática las operaciones contables y se apegue a las características establecidas por el Consejo Nacional de Armonización Contable y se apegue a lo establecido por la Ley General de Contabilidad Gubernamental.

Nuestra opinión no se modifica por las cuestiones descritas en los incisos a) a f) anteriores.

Responsabilidad de la administración y de los encargados del gobierno de la entidad sobre los estados financieros

La Administración es responsable de la preparación de los estados financieros adjuntos de conformidad con las disposiciones en materia financiera establecidas en la Ley General de Contabilidad que se describen en la Nota 5 "Bases de preparación de los estados financieros" de las notas de Gestión Administrativa a dichos estados financieros, y del control interno que la administración consideró necesario para permitir la preparación de estados financieros libres de incorrección material debida a fraude o error.

En la preparación de los estados financieros, la Administración es responsable de la valoración de la capacidad de la entidad para continuar operando como entidad en funcionamiento, revelando, en su caso, las cuestiones relativas a la entidad en funcionamiento y utilizando las bases contables aplicables a una entidad en funcionamiento, a menos que la administración tenga la intención de liquidar la entidad o cesar sus operaciones, o bien no exista una alternativa realista.

Los encargados del gobierno de la entidad son responsables de la supervisión del proceso de información financiera de la entidad.

Responsabilidad del auditor sobre la auditoría de los estados financieros

Nuestros objetivos son obtener una seguridad razonable sobre de que los estados financieros, en su conjunto, se encuentran libres de incorrección material, debido a fraude o error, y emitir un informe de auditoría que contiene nuestra opinión. Seguridad razonable es un alto nivel de seguridad, pero no es una garantía, de que una auditoría realizada de conformidad con las Normas Internacionales de Auditoría siempre detecte una incorrección material cuando existe. Las incorrecciones pueden deberse a fraude o error y son consideradas materiales si individualmente, o en su conjunto, pueden preverse razonablemente que influyan en las decisiones económicas que los usuarios hacen basándose en los estados financieros.

Como parte de una auditoría de conformidad con las Normas Internacionales de Auditoría, aplicamos nuestro juicio profesional y mantenemos una actitud de escepticismo profesional durante toda la auditoría. También:

- Identificamos y evaluamos los riesgos de incorrección material en los estados financieros, debida a fraude o error, diseñamos y aplicamos los procedimientos de auditoría para responder a esos riesgos y obtener evidencia de auditoría suficiente y apropiada para obtener una base para nuestra opinión. El riesgo de no detectar una incorrección material debida a fraude es mayor que en el caso de una incorrección material, ya que el fraude puede implicar colusión, falsificación, manifestaciones intencionalmente erróneas, omisiones intencionales o la anulación del control interno.
- Obtenemos conocimiento del control interno importante para la auditoría con el fin de diseñar los procedimientos de auditoría que consideramos adecuados en las circunstancias, y no con la finalidad de expresar una opinión sobre la eficacia del control interno de la entidad.
- Evaluamos lo apropiado de las políticas contables utilizadas y la razonabilidad de las estimaciones contables, así como las revelaciones hechas por la administración de la entidad.

Concluimos sobre lo apropiado del uso de la administración de las bases contables aplicables a una entidad en funcionamiento y, con base en la evidencia de auditoría obtenida concluimos que no existe incertidumbre importante

relacionada con eventos o con condiciones que puedan originar dudas significativas sobre la capacidad de la entidad para continuar como entidad en funcionamiento, en virtud de la autorización del Presupuesto de Egresos de la Federación para el ejercicio fiscal 2017, en el cual se considera presupuestalmente a la entidad, de las declaraciones de la Administración de la entidad y en la vigencia de su marco jurídico, que incluye su decreto de creación. Nuestras conclusiones se basan en la evidencia de auditoría obtenida hasta la fecha de nuestro informe. Sin embargo, hechos o condiciones futuros pueden ser causa de que la entidad deje de ser una entidad en funcionamiento.

Nos comunicamos con los responsables del gobierno de la entidad en relación, entre otras cuestiones, con el alcance planeado y el momento de realización de la auditoría y los hallazgos importantes de la auditoría, así como cualquier deficiencia significativa en el control interno que identificamos durante nuestra auditoría.

Otras cuestiones

Con fecha 30 de marzo de 2016, otra firma de contadores públicos emitió su informe de auditoría sobre los estados financieros de la entidad al 31 de diciembre de 2015 y por el año terminado en esa fecha, con una salvedad relativa al cálculo y registro de la reexpresión de sus activos no circulantes, aumentando su valor en \$474.8 millones, incumpliendo con la Norma de Información Financiera Gubernamental (NIFGG SP 04). En el mismo informe se menciona que esta situación fue corregida en el mes de enero de 2016.

resa y asociados, s.c.


C.P.C. y P.C.CA Roberto Resa Monroy
Socio Director

Ciudad de México,
16 de marzo de 2017

CUENTA PÚBLICA 2016

CUENTA PÚBLICA 2016
ESTADO DE SITUACIÓN FINANCIERA
AL 31 DE DICIEMBRE DE 2016 Y 2015
(PESOS)

Ente Público: Comisión Nacional de Cultura Física y Deporte

CONCEPTO	2016	2015	CONCEPTO	2016	2015
ACTIVO			PASIVO		
Activo Circulante			Pasivo Circulante		
Efectivo y Equivalentes	68,389,765	56,438,961	Cuentas por Pagar a Corto Plazo	13,902,959	26,488,689
Derechos a Recibir Efectivo o Equivalentes	169,077	85,957,779	Documentos por Pagar a Corto Plazo	0	0
Derechos a Recibir Bienes o Servicios	0	0	Porción a Corto Plazo de la Deuda Pública a Largo Plazo	0	0
Inventarios	0	0	Títulos y Valores a Corto Plazo	0	0
Almacenes	3,706,079	3,732,703	Pasivos Diferidos a Corto Plazo	0	0
Estimación por Pérdida o Deterioro de Activos Circulantes	0	0	Fondos y Bienes de Terceros en Garantía y/o Administración a Corto Plazo	0	0
Otros Activos Circulantes	0	0	Provisiones a Corto Plazo	0	0
Total de Activos Circulantes	72,264,921	146,129,443	Otros Pasivos a Corto Plazo	36,973,252	29,866,950
Activo No Circulante			Total de Pasivos Circulantes	50,876,211	56,355,639
Inversiones Financieras a Largo Plazo	56,250,813	248,697,784	Pasivo No Circulante		
Derechos a Recibir Efectivo o Equivalentes a Largo Plazo	0	0	Cuentas por Pagar a Largo Plazo	0	0
Bienes Inmuebles, Infraestructura y Construcciones en Proceso	2,121,819,826	2,914,757,986	Documentos por Pagar a Largo Plazo	0	0
Bienes Muebles	351,265,662	456,834,228	Deuda Pública a Largo Plazo	0	0
Activos Intangibles	0	0	Pasivos Diferidos a Largo Plazo	0	0
Depreciación, Deterioro y Amortización Acumulada de Bienes	-731,235,488	-863,445,981	Fondos y Bienes de Terceros en Garantía y/o en Administración a Largo Plazo	0	0
Activos Diferidos	0	0	Provisiones a Largo Plazo	0	0
Estimación por Pérdida o Deterioro de Activos no Circulantes	0	0	Total de Pasivos No Circulantes	0	0
Otros Activos no Circulantes	0	0	Total del Pasivo	50,876,211	56,355,639
Total de Activos No Circulantes	1,798,100,813	2,756,844,017	HACIENDA PÚBLICA/ PATRIMONIO		
Total del Activo	1,870,365,734	2,902,973,460	Hacienda Pública/Patrimonio Contribuido	959,371,714	959,371,714
			Aportaciones	956,713,788	956,713,788
			Donaciones de Capital	2,657,926	2,657,926
			Actualización de la Hacienda Pública / Patrimonio	0	0
			Hacienda Pública/Patrimonio Generado	860,117,809	1,887,246,107
			Resultados del Ejercicio (Ahorro/Desahorro)	-356,988,332	-148,650,466
			Resultados de Ejercicios Anteriores	-252,312,824	-332,029,118
			Revalúos	1,469,418,965	2,367,925,691
			Reservas	0	0
			Rectificaciones de Resultados de Ejercicios Anteriores	0	0
			Exceso o Insuficiencia en la Actualización de la Hacienda Pública/Patrimonio	0	0
			Resultado por Posición Monetaria	0	0
			Resultado por Tenencia de Activos no Monetarios	0	0
			Total Hacienda Pública/ Patrimonio	1,819,489,523	2,846,617,821
			Total del Pasivo y Hacienda Pública/Patrimonio	1,870,365,734	2,902,973,460

Bajo protesta de decir verdad declaramos que los Estados Financieros y sus Notas, son razonablemente correctos y responsabilidad del emisor.

Autorizó: Dr. OSCAR JUAREZ DAVIS
SUBDIRECTOR DE ADMINISTRACION

Elaboró: LIC. FRANCISCO C. ROJAS URBANO
DIRECTOR DE FINANZAS

CUENTA PÚBLICA 2016


CUENTA PÚBLICA 2016
ESTADO ANALÍTICO DEL ACTIVO
DEL 1o. DE ENERO AL 31 DE DICIEMBRE DE 2016
(PESOS)

Ente Público: Comisión Nacional de Cultura Física y Deporte

CONCEPTO	Saldo Inicial	Cargos del Periodo	Abonos del Periodo	Saldo Final	Variación del Periodo
ACTIVO	2,902,973,460	3,315,861,246	4,348,468,972	1,870,365,734	-1,032,607,726
Activo Circulante	146,129,443	2,927,898,117	3,001,762,639	72,264,921	-73,864,522
Efectivo y Equivalentes	56,438,961	203,355,068	191,404,264	68,389,765	11,950,804
Derechos a Recibir Efectivo o Equivalentes	85,957,779	2,706,783,235	2,792,571,937	169,077	-85,788,702
Derechos a Recibir Bienes o Servicios	0	0	0	0	0
Inventarios	0	0	0	0	0
Almacenes	3,732,703	17,759,814	17,786,438	3,706,079	-26,624
Estimación por Pérdida o Deterioro de Activos Circulantes	0	0	0	0	0
Otros Activos Circulantes	0	0	0	0	0
Activo No Circulante	2,756,844,017	387,963,129	1,346,706,333	1,798,100,813	-958,743,204
Inversiones Financieras a Largo Plazo	248,697,784	157,340,986	349,787,957	56,250,813	-192,446,971
Derechos a Recibir Efectivo o Equivalentes a Largo Plazo	0	0	0	0	0
Bienes Inmuebles, Infraestructura y Construcciones en Proceso	2,914,757,986	22,649,936	815,588,096	2,121,819,826	-792,938,160
Bienes Muebles	456,834,228	0	105,568,566	351,265,662	-105,568,566
Activos Intangibles	0	0	0	0	0
Depreciación, Deterioro y Amortización Acumulada de Bienes	-863,445,981	207,972,207	75,761,714	-731,235,488	132,210,493
Activos Diferidos	0	0	0	0	0
Estimación por Pérdida o Deterioro de Activos no Circulantes	0	0	0	0	0
Otros Activos no Circulantes	0	0	0	0	0

Bajo protesta de decir verdad declaramos que los Estados Financieros y sus Notas son razonablemente correctos y responsabilidad del emisor.


 Autorizó: Dr. OSCAR JUAREZ DAVIS
 SUBDIRECTOR DE ADMINISTRACION


 Elaboró: LIC. FRANCISCO C. ROJAS URBANO
 DIRECTOR DE FINANZAS


CUENTA PÚBLICA 2016

CUENTA PÚBLICA 2016
ESTADO ANALÍTICO DE LA DEUDA Y OTROS PASIVOS
DEL 1o. DE ENERO AL 31 DE DICIEMBRE DE 2016
(PESOS)

Ente Público: Comisión Nacional de Cultura Física y Deporte

CONCEPTO	Moneda de Contratación	Institución o País Acreedor	Saldo Inicial del Periodo	Saldo Final del Periodo
DEUDA PÚBLICA				
Corto Plazo				
Deuda Interna				
Instituciones de Crédito			0	0
Títulos y Valores			0	0
Arrendamientos Financieros			0	0
Deuda Externa				
Organismos Financieros Internacionales			0	0
Deuda Bilateral			0	0
Títulos y Valores			0	0
Arrendamientos Financieros			0	0
Subtotal Corto Plazo			0	0
Largo Plazo				
Deuda Interna				
Instituciones de Crédito			0	0
Títulos y Valores			0	0
Arrendamientos Financieros			0	0
Deuda Externa				
Organismos Financieros Internacionales			0	0
Deuda Bilateral			0	0
Títulos y Valores			0	0
Arrendamientos Financieros			0	0
Subtotal Largo Plazo			0	0
Otros Pasivos			56,355,639	50,876,211
Total Deuda y Otros Pasivos			56,355,639	50,876,211

Bajo protesta de decir verdad declaramos que los Estados Financieros y sus Notas son razonablemente correctos y responsabilidad del emisor.


 Autorizó: Dr. OSCAR ALVAREZ DAVIS
 SUBDIRECTOR DE ADMINISTRACION


 Elaboró: LIC. FRANCISCO C. ROJAS URBANO
 DIRECTOR DE FINANZAS

CUENTA PÚBLICA 2016

CUENTA PÚBLICA 2016
ESTADO DE ACTIVIDADES
DEL 1o. DE ENERO AL 31 DE DICIEMBRE DE 2016 Y 2015
(PESOS)

Ente Público:

Comisión Nacional de Cultura Física y Deporte

CONCEPTO	2016	2015	CONCEPTO	2016	2015
INGRESOS Y OTROS BENEFICIOS			GASTOS Y OTRAS PÉRDIDAS		
Ingresos de la Gestión	5,905,213	6,743,704	Gastos de Funcionamiento	689,881,772	776,235,756
Impuestos	0	0	Servicios Personales	206,511,088	211,690,957
Cuotas y Aportaciones de Seguridad Social	0	0	Materiales y Suministros	23,590,323	36,713,040
Contribuciones de Mejoras	0	0	Servicios Generales	459,780,361	527,831,759
Derechos	0	0	Transferencia, Asignaciones, Subsidios y Otras Ayudas	2,112,986,716	2,470,080,862
Productos de Tipo Corriente	0	0	Transferencias Internas y Asignaciones al Sector Público	0	0
Aprovechamientos de Tipo Corriente	0	0	Transferencias al Resto del Sector Público	0	0
Ingresos por Venta de Bienes y Servicios	5,905,213	6,743,704	Subsidios y Subvenciones	1,792,683,893	2,053,477,500
Ingresos no Comprendidos en las Fracciones de la Ley de	0	0	Ayudas Sociales	126,284,329	103,790,564
Ingresos Causados en Ejercicios Fiscales Anteriores Pendientes	0	0	Pensiones y Jubilaciones	0	0
de Liquidación o Pago	0	0	Transferencias a Fideicomisos, Mandatos y Contratos Análogos	194,018,494	312,812,798
Participaciones, Aportaciones, Transferencias, Asignaciones,	2,862,270,684	3,383,076,881	Transferencias a la Seguridad Social	0	0
Subsidios y Otras Ayudas	2,862,270,684	3,383,076,881	Donativos	0	0
Participaciones y Aportaciones	55,827,162	0	Transferencias al Exterior	0	0
Transferencias, Asignaciones, Subsidios y Otras Ayudas	2,806,443,522	3,383,076,881	Participaciones y Aportaciones	349,787,957	0
Otros Ingresos y Beneficios	0	0	Participaciones	349,787,957	0
Ingresos Financieros	0	0	Aportaciones	0	0
Incremento por Variación de Inventarios	0	0	Convenios	0	0
Disminución del Exceso de Estimaciones por Pérdida o Deterioro	0	0	Intereses, Comisiones y Otros Gastos de la Deuda Pública	0	0
u Obsolescencia	0	0	Intereses de la Deuda Pública	0	0
Disminución del Exceso de Provisiones	0	0	Comisiones de la Deuda Pública	0	0
Otros Ingresos y Beneficios Varios	0	0	Gastos de la Deuda Pública	0	0
Total de Ingresos y Otros Beneficios	2,868,175,897	3,389,820,585	Costo por Coberturas	0	0
			Apoyos Financieros	0	0
			Otros Gastos y Pérdidas Extraordinarias	72,507,784	292,154,433
			Estimaciones, Depreciaciones, Deterioros, Obsolescencia y	72,507,784	276,972,524
			Amortizaciones	0	0
			Provisiones	0	0
			Disminución de Inventarios	0	0
			Aumento por Insuficiencia de Estimaciones por Pérdida o	0	0
			Deterioro y Obsolescencia	0	0
			Aumento por Insuficiencia de Provisiones	0	0
			Otros gastos	0	15,181,909
			Inversión Pública	0	0
			Inversión Pública no Capitalizable	0	0
			Total de Gastos y Otras Pérdidas	3,225,164,229	3,538,471,051
			Resultados del Ejercicio (Ahorro/Desahorro)	-356,988,332	-148,650,466

Bajo protesta de decir verdad declaramos que los Estados Financieros y sus Notas son razonablemente correctos y responsabilidad del emisor.

Autorizó: Dr. OSCAR JUÁREZ DAVIS
SUBDIRECTOR DE ADMINISTRACION

Elaboró: LIC. FRANCISCO C. ROJAS URBANO
DIRECTOR DE FINANZAS

CUENTA PÚBLICA 2016

CUENTA PÚBLICA 2016
ESTADO DE VARIACIÓN EN LA HACIENDA PÚBLICA
DEL 1o. DE ENERO AL 31 DE DICIEMBRE DE 2016
(PESOS)

Ente Público: _____

Comisión Nacional de Cultura Física y Deporte

CONCEPTO	Hacienda Pública/Patrimonio Contribuido	Hacienda Pública/Patrimonio Generado de Ejercicios Anteriores	Hacienda Pública/Patrimonio Generado del Ejercicio	Ajustes por Cambios de Valor	TOTAL
Rectificaciones de Resultados de Ejercicios Anteriores	0	0	0	0	0
Patrimonio Neto Inicial Ajustado del Ejercicio	959,371,714	0	0	0	959,371,714
Aportaciones	956,713,788	0	0	0	956,713,788
Donaciones de Capital	2,657,926	0	0	0	2,657,926
Actualización de la Hacienda Pública / Patrimonio	0	0	0	0	0
Variaciones de la Hacienda Pública/Patrimonio Neto del Ejercicio	0	2,035,896,573	-148,650,466	0	1,887,246,107
Resultados del Ejercicio (Ahorro/Desahorro)	0	0	-148,650,466	0	-148,650,466
Resultados de Ejercicios Anteriores	0	-332,029,118	0	0	-332,029,118
Revalúos	0	2,367,925,691	0	0	2,367,925,691
Reservas	0	0	0	0	0
Hacienda Pública / Patrimonio Neto Final del Ejercicio 2015	959,371,714	2,035,896,573	-148,650,466	0	2,846,617,821
Cambios en la Hacienda Pública / Patrimonio Neto del Ejercicio 2016	0	0	0	0	0
Aportaciones	0	0	0	0	0
Donaciones de Capital	0	0	0	0	0
Actualización de la Hacienda Pública/Patrimonio	0	0	0	0	0
Variaciones de la Hacienda Pública/Patrimonio Neto del Ejercicio	0	-818,790,432	-356,988,332	0	-1,175,778,764
Resultados del Ejercicio (Ahorro/Desahorro)	0	0	-356,988,332	0	-356,988,332
Resultados de Ejercicios Anteriores	0	79,716,294	0	0	79,716,294
Revalúos	0	-898,506,726	0	0	-898,506,726
Reservas	0	0	0	0	0
Saldo Neto en la Hacienda Pública / Patrimonio 2016	959,371,714	1,217,106,141	-356,988,332	0	1,819,489,523

Bajo protesta de decir verdad declaramos que los Estados Financieros y sus Notas son razonablemente correctos y responsabilidad del emisor.


 Autorizó: Dr. OSCAR JUÁREZ DAVIS
 SUBDIRECTOR DE ADMINISTRACION


 Elaboró: LIC. FRANCISCO C. ROJAS URBANO
 DIRECTOR DE FINANZAS

CUENTA PÚBLICA 2016

CUENTA PÚBLICA 2016
ESTADO DE FLUJOS DE EFECTIVO
DEL 1o. DE ENERO AL 31 DE DICIEMBRE DE 2016 Y 2015
(PESOS)

Ente Público:

Comisión Nacional de Cultura Física y Deporte

CONCEPTO	2016	2015	CONCEPTO	2016	2015
Flujos de Efectivo de las Actividades de Operación			Flujos de Efectivo de las Actividades de Inversión		
Origen	2,868,175,897	3,389,820,585	Origen	0	0
Impuestos	0	0	Bienes Inmuebles, Infraestructura y Construcciones en Proceso	0	0
Cuotas y Aportaciones de Seguridad Social	0	0	Bienes Muebles	0	0
Contribuciones de Mejoras	0	0	Otros Orígenes de Inversión	0	0
Derechos	0	0	Aplicación	72,502,784	57,117,192
Productos de Tipo Corriente	0	0	Bienes Inmuebles, Infraestructura y Construcciones en Proceso	0	22,649,935
Aprovechamientos de Tipo Corriente	0	0	Bienes Muebles	0	34,467,257
Ingresos por Venta de Bienes y Servicios	5,905,213	6,743,704	Otras Aplicaciones de Inversión	72,502,784	0
Ingresos no Comprendidos en las Fracciones de la Ley de Ingresos Causados en Ejercicios Fiscales Anteriores Pendientes de Liquidación o Pago	0	0	Flujos Netos de Efectivo por Actividades de Inversión	-72,502,784	-57,117,192
Participaciones y Aportaciones	0	0	Flujo de Efectivo de las Actividades de Financiamiento		
Transferencias, Asignaciones, Subsidios y Otras Ayudas	2,862,270,684	3,383,076,881	Origen	0	0
Otros Orígenes de Operación	0	0	Endeudamiento Neto	0	0
Aplicación	3,152,661,445	3,261,498,527	Interno	0	0
Servicios Personales	206,511,088	211,690,957	Externo	0	0
Materiales y Suministros	23,590,323	36,713,040	Otros Orígenes de Financiamiento	0	0
Servicios Generales	459,780,361	527,831,759	Aplicación	-368,939,136	80,405,784
Transferencias Internas y Asignaciones al Sector Público	0	0	Servicios de la Deuda	0	0
Transferencias al Resto del Sector Público	0	0	Interno	0	0
Subsidios y Subvenciones	1,792,683,893	2,053,477,500	Externo	0	0
Ayudas Sociales	126,284,329	103,790,564	Otras Aplicaciones de Financiamiento	-368,939,136	80,405,784
Pensiones y Jubilaciones	0	0	Flujos netos de Efectivo por Actividades de Financiamiento	368,939,136	-80,405,784
Transferencias a Fideicomisos, Mandatos y Contratos Análogos	194,018,494	312,812,798	Incremento/Disminución Neta en el Efectivo y Equivalentes al Efectivo	11,950,804	-9,200,918
Transferencias a la Seguridad Social	0	0	Efectivo y Equivalentes al Efectivo al Inicio del Ejercicio	56,438,961	65,639,879
Donativos	0	0	Efectivo y Equivalentes al Efectivo al Final del Ejercicio	68,389,765	56,438,961
Transferencias al Exterior	0	0			
Participaciones	349,787,957	0			
Aportaciones	0	0			
Convenios	0	0			
Otras Aplicaciones de Operación	5,000	15,181,909			
Flujos Netos de Efectivo por Actividades de Operación	-284,485,548	128,322,058			

Bajo protesta de decir verdad declaramos que los Estados Financieros y sus Notas son razonablemente correctos y responsabilidad del emisor.

Autorizó: Dr. OSCAR JUÁREZ DAVIS
SUBDIRECTOR DE ADMINISTRACIÓN

Elaboró: LIC. FRANCISCO C. ROJAS URBANO
DIRECTOR DE FINANZAS

CUENTA PÚBLICA 2016

CUENTA PÚBLICA 2016
ESTADO DE CAMBIOS EN LA SITUACIÓN FINANCIERA
DEL 1o. DE ENERO AL 31 DE DICIEMBRE DE 2016 Y 2015
(PESOS)

Ente Público:

Comisión Nacional de Cultura Física y Deporte

CONCEPTO	Origen	Aplicación	CONCEPTO	Origen	Aplicación
ACTIVO	1,176,769,023	144,161,297	PASIVO	7,106,302	12,585,730
Activo Circulante	85,815,326	11,950,804	Pasivo Circulante	7,106,302	12,585,730
Efectivo y Equivalentes	0	11,950,804	Cuentas por Pagar a Corto Plazo	0	12,585,730
Derechos a Recibir Efectivo o Equivalentes	85,788,702	0	Documentos por Pagar a Corto Plazo	0	0
Derechos a Recibir Bienes o Servicios	0	0	Porción a Corto Plazo de la Deuda Pública a Largo Plazo	0	0
Inventarios	0	0	Títulos y Valores a Corto Plazo	0	0
Almacenes	26,624	0	Pasivos Diferidos a Corto Plazo	0	0
Estimación por Pérdida o Deterioro de Activos Circulantes	0	0	Fondos y Bienes de Terceros en Garantía y/o Administración a Corto Plazo	0	0
Otros Activos Circulantes	0	0	Provisiones a Corto Plazo	0	0
Activo No Circulante	1,090,953,697	132,210,493	Otros Pasivos a Corto Plazo	7,106,302	0
Inversiones Financieras a Largo Plazo	192,446,971	0	Pasivo No Circulante	0	0
Derechos a Recibir Efectivo o Equivalentes a Largo Plazo	0	0	Cuentas por Pagar a Largo Plazo	0	0
Bienes Inmuebles, Infraestructura y Construcciones en Proceso	792,938,160	0	Documentos por Pagar a Largo Plazo	0	0
Bienes Muebles	105,568,566	0	Deuda Pública a Largo Plazo	0	0
Activos Intangibles	0	0	Pasivos Diferidos a Largo Plazo	0	0
Depreciación, Deterioro y Amortización Acumulada de Bienes	0	132,210,493	Fondos y Bienes de Terceros en Garantía y/o en Administración a Largo Plazo	0	0
Activos Diferidos	0	0	Provisiones a Largo Plazo	0	0
Estimación por Pérdida o Deterioro de Activos no Circulantes	0	0	HACIENDA PÚBLICA/ PATRIMONIO	79,716,294	1,106,844,592
Otros Activos no Circulantes	0	0	Hacienda Pública/Patrimonio Contribuido	0	0
			Aportaciones	0	0
			Donaciones de Capital	0	0
			Actualización de la Hacienda Pública / Patrimonio	0	0
			Hacienda Pública/Patrimonio Generado	79,716,294	1,106,844,592
			Resultados del Ejercicio (Ahorro/Desahorro)	0	208,337,866
			Resultados de Ejercicios Anteriores	79,716,294	0
			Revalúos	0	898,506,726
			Reservas	0	0
			Rectificaciones de Resultados de Ejercicios Anteriores	0	0
			Exceso o Insuficiencia en la Actualización de la Hacienda Pública/Patrimonio	0	0
			Resultado por Posición Monetaria	0	0
			Resultado por Tenencia de Activos no Monetarios	0	0

Bajo protesta de decir verdad declaramos que los Estados Financieros y sus Notas son razonablemente correctos y responsabilidad del emisor.

Autorizó: Dr. OSCAR JUÁREZ DAVIS
SUBDIRECTOR DE ADMINISTRACIÓN

Elaboró: LIC. FRANCISCO C. ROJAS URBANO
DIRECTOR DE FINANZAS

CUENTA PÚBLICA 2016


CUENTA PÚBLICA 2016
PATRIMONIO DEL ENTE PÚBLICO DEL SECTOR PARAESTATAL

(PESOS)

Ente Público: Comisión Nacional de Cultura Física y Deporte

CONCEPTO	Monto
Total de Patrimonio del ente público	1,819,489,523
% del Patrimonio del Ente Público que es propiedad del Poder Ejecutivo	100.00
Patrimonio del ente público que es propiedad del Poder Ejecutivo	1,819,489,523

Bajo protesta de decir verdad declaramos que los Estados financieros y sus Notas son razonablemente correctos y responsabilidad del emisor.


Autorizó: Dr. OSCAR JUAREZ DAVIS
SUBDIRECTOR DE ADMINISTRACION


Elaboró: LIC. FRANCISCO C. ROJAS URBANO
DIRECTOR DE FINANZAS

Cuenta Pública 2016

COMISIÓN NACIONAL DE CULTURA FÍSICA Y DEPORTE INFORME DE PASIVOS CONTINGENTES

No.	ACTOR	EXPEDIENTE	JUZGADO	PASIVO CONTINGENTE
1	Alba Jiménez Gabriela	705/2004	Junta Federal de Conciliación y Arbitraje	1,238,885.00
2	Arroyo Peralta Elizabeth	23/2015	Junta Federal de Conciliación y Arbitraje	100,758.00
3	Camacho Abel	307/2015	Junta Federal de Conciliación y Arbitraje	393,800.00
4	Camacho López Alma Patricia	346/2014	Junta Federal de Conciliación y Arbitraje	343,404.00
5	Carrillo Martínez Antonio	321/2015	Junta Federal de Conciliación y Arbitraje	943,063.36
6	Castellanos Cainas Patricia	232/2015	Junta Federal de Conciliación y Arbitraje	473,418.15
7	Cetina Ramos Gildalhti Israel	285/2015	Junta Federal de Conciliación y Arbitraje	247,949.74
8	Chavarin Villagomez Juan Manuel y dos trabajadores	39/2016	Junta Federal de Conciliación y Arbitraje	5,324,379.00
9	Chavarría Coria José Alejandro	101/2014	Junta Federal de Conciliación y Arbitraje	505,634.94
10	Chavez Patiño Antonio	237/2015	Junta Federal de Conciliación y Arbitraje	753,136.38
11	Chong Martínez Roberto	383/2015	Junta Federal de Conciliación y Arbitraje	475,638.68
12	Contreras Mejía Carolina	16/2015	Junta Federal de Conciliación y Arbitraje	378,219.99
13	Coria Regalado Rosa Angélica	677/2011	Junta Federal de Conciliación y Arbitraje	1,085,045.70
14	Domínguez Montalvo Sonia Miriam	19/2014	Junta Federal de Conciliación y Arbitraje	237,097.85
15	Elizondo Rodríguez Blanca Irasema	408/2014	Junta Federal de Conciliación y Arbitraje	369,371.69
16	Escobedo Cabrera Claudia margarita	248/2010	Junta Federal de Conciliación y Arbitraje	513,958.33
17	Frayre Gurrola Alejandra	344/2015	Junta Federal de Conciliación y Arbitraje	377,453.56
18	Fuentes Juárez Daniel	433/2015	Junta Federal de Conciliación y Arbitraje	288,661.63
19	Galeana Bello Carlota	298/2015	Junta Federal de Conciliación y Arbitraje	7,314,027.87
20	García Fuentes Marcos	1709/2015	Junta Federal de Conciliación y Arbitraje	125,148.95
21	García Granados Eduardo	306/2015	Junta Federal de Conciliación y Arbitraje	1,375,642.96
22	Gómez Agustín Edgar Antonio	01/815/13	Junta Federal de Conciliación y Arbitraje	-

Cuenta Pública 2016

23	Gómez Torres María Guadalupe	300/2005	Junta Federal de Conciliación y Arbitraje	759,411.17
24	Gonzalez Osornio Victor Manuel	164/2015	Junta Federal de Conciliación y Arbitraje	190,300.00
25	Gonzalez Pérez Francisca	222/2015	Junta Federal de Conciliación y Arbitraje	236,338.57
26	González Valle Edgar Guillermo	167/2014	Junta Federal de Conciliación y Arbitraje	484,235.70
27	Guerrero Rendón Jose Gabriel y 4 +	012/2015	Junta Federal de Conciliación y Arbitraje	1,209,814.98
28	Guillen Rojo Carlos	402/2016	Junta Federal de Conciliación y Arbitraje	301,376.45
29	Guzman García Sara	116/2015	Junta Federal de Conciliación y Arbitraje	1,701,437.31
30	Hernández Alpizar Ricardo	467/2013	Junta Federal de Conciliación y Arbitraje	2,796,215.70
31	Hernández Carrillo Rafael	127/2016	Junta Federal de Conciliación y Arbitraje	2,669,029.90
32	Hernández Laguna Julio Cesar	293/2010	Junta Federal de Conciliación y Arbitraje	884,040.62
33	Jiménez Doria Olimpia	448/2010	Junta Federal de Conciliación y Arbitraje	3,662,727.20
34	Juarez Sanchez Jose Luis	857/2012	Junta Federal de Conciliación y Arbitraje	1,085,149.40
35	Lara Cortázar Bricia	910/2011	Junta Federal de Conciliación y Arbitraje	708,603.92
36	Licon Beltran Sandra	276/2015	Junta Federal de Conciliación y Arbitraje	167,411.48
37	Llanos Hernández Ubaldo	31/2012	Junta Federal de Conciliación y Arbitraje	2,781,159.38
38	López García Paola de Pilar	290/2015	Junta Federal de Conciliación y Arbitraje	889,332.19
39	López Hernández Alma Rosa	5640/2014	Junta Federal de Conciliación y Arbitraje	337,040.81
40	Luna Flores Elvira	128/2014	Junta Federal de Conciliación y Arbitraje	26,163.00
41	Martínez Mendoza Anabeli	313/2015	Junta Federal de Conciliación y Arbitraje	87,850.83
42	Mayen Alemán Mónica	369/2013	Junta Federal de Conciliación y Arbitraje	315,030.90
43	Mendoza Abarca Sonia Amelia	305/2015	Junta Federal de Conciliación y Arbitraje	633,949.29
44	Mendoza Tinajero Ernesto	286/2015	Junta Federal de Conciliación y Arbitraje	6,721,760.17
45	Morales Cruz Gonzalo y Lili Marlen Maldonado Mendoza	748/2011	Junta Federal de Conciliación y Arbitraje	1,329,255.70
46	Morales Sandoval Maricela	29/2016	Junta Federal de Conciliación y Arbitraje	335,070.00
47	Montesano Villamil Mario	234/2015	Junta Federal de Conciliación y Arbitraje	1,705,432.31
48	Navarro León Carlos Alberto	301/2015	Junta Federal de Conciliación y Arbitraje	684,325.28
49	Normandía Morales Jose Felipe	576/2012	Junta Federal de Conciliación y Arbitraje	534,124.88
50	Ortega Curiel José Isabel	4177/2013.	Junta Federal de Conciliación y Arbitraje	300,199.55
51	Parra Trujillo Luciano	426/2013	Junta Federal de Conciliación y Arbitraje	306,215.99
52	Quezada Bueno Ángel Francisco	1243/2010	Junta Federal de Conciliación y Arbitraje	920,818.36

Cuenta Pública 2016

53	Ramirez Medrano María Isabel	203/2016	Junta Federal de Conciliación y Arbitraje	226,884.80
54	Ramirez Morales David	137/2016	Junta Federal de Conciliación y Arbitraje	119,633.04
55	Rincón Pérez María del Pilar Graciela	127/2014	Junta Federal de Conciliación y Arbitraje	91,403.32
56	Rivera Medina Julio César	6254/2014	Junta Federal de Conciliación y Arbitraje	255,926.28
57	Rodríguez Cancino Alan Guillermo	969/2011	Junta Federal de Conciliación y Arbitraje	625,145.96
58	Rodríguez Ulibarri Carlos	448/2013	Junta Federal de Conciliación y Arbitraje	712,966.52
59	Rojas Huerta Elizabeth Cecilia	426/2014	Junta Federal de Conciliación y Arbitraje	554,109.65
60	Romero Ortiz Deyanira Maria del Carmen	258/2015	Junta Federal de Conciliación y Arbitraje	185,252.37
61	Ruiz Álvarez Jorge Almaquio	368/2013	Junta Federal de Conciliación y Arbitraje	992,366.66
62	Sanchez Christophe Jean Francois	66/2014	Junta Federal de Conciliación y Arbitraje	590,244.26
63	Sangrador Jiménez Dulce Estela	122/2014	Junta Federal de Conciliación y Arbitraje	159,432.12
64	Santana Flores Catalina	353/2015	Junta Federal de Conciliación y Arbitraje	267,187.50
65	Santín Álvarez Daniel	821/2012	Junta Federal de Conciliación y Arbitraje	3,947,886.00
66	Segovia Arias Luis Adrian	159/2016	Junta Federal de Conciliación y Arbitraje	334,107.20
67	Silva González Carlos Ernesto	01/892/13	Junta Federal de Conciliación y Arbitraje	-
68	Suarez Elizalde Juan Alfredo	01/761/13	Junta Federal de Conciliación y Arbitraje	247,280.00
69	Tafoya Serafin Sergio	233/2015	Junta Federal de Conciliación y Arbitraje	547,044.36
70	Trejo Julián María	1007/2011	Junta Federal de Conciliación y Arbitraje	-
71	Valle Bravo Ma. Ernestina	78/2015	Junta Federal de Conciliación y Arbitraje	91,218.66
72	Valle Bravo Ma. Ernestina	288/2015	Junta Federal de Conciliación y Arbitraje	128,655.15
73	Vazquez del Villar Ricardo	196/15	Junta Federal de Conciliación y Arbitraje	267,032.18
74	Vazquez Flores Christian	314/2015	Junta Federal de Conciliación y Arbitraje	103,253.31
75	Vazquez Martínez Monserrat Salustia	198/2014	Junta Federal de Conciliación y Arbitraje	268,248.04
76	Vidal Madril Jesus	52/2015	Junta Federal de Conciliación y Arbitraje	1,554,704.80
77	Villegas Severiano Miguel Angel	346/2015	Junta Federal de Conciliación y Arbitraje	207,501.75
78	Zamora Maza Gin Michelle	461/2014	Junta Federal de Conciliación y Arbitraje	367,643.46
79	Zavala Hernández Silvestre	136/2015	Junta Federal de Conciliación y Arbitraje	86,204.84
80	Álvarez García Beatriz	01/816/2013	Junta Federal de Conciliación y Arbitraje	-
81	Álvarez Lecona Alfredo	01/713/13.	Junta Federal de Conciliación y Arbitraje	-
82	Martínez Moreno Freddy	01/817/2013	Junta Federal de Conciliación y Arbitraje	-

Cuenta Pública 2016

83	Ocampo Flores Marlene	01/867/2014	Junta Federal de Conciliación y Arbitraje	-
84	Silva Mojica Claudia Margarita	01/829/13	Junta Federal de Conciliación y Arbitraje	-
85	Menes Martínez Francisco Ernesto y otros	01/789/2013	Junta Federal de Conciliación y Arbitraje	-
86	Alvarez Espinoza Evelia	124/2015	Junta Federal de Conciliación y Arbitraje	-
87	Camacho Vieyra Oralia y /os 2	01/814/13	Junta Federal de Conciliación y Arbitraje	-
88	Pulido Sánchez Pedro	118/2016	Junta Federal de Conciliación y Arbitraje	48,617.17
89	Adargas Ruiz Miguel	16525/1996	Junta Federal de Conciliación y Arbitraje	892,195.54
90	Álvarez Gómez Esther Verónica	449/2006	Junta Federal de Conciliación y Arbitraje	2,169,975.40
91	Anguiano Luebano Susana	1230/2004	Junta Federal de Conciliación y Arbitraje	19,107.20
92	Báez Pérez Pedro	679/2010	Junta Federal de Conciliación y Arbitraje	23,332.20
93	Bahena Rangel Minerva	741/2011 y acumulado 996/2011	Junta Federal de Conciliación y Arbitraje	950,195.00
94	Bravo Pérez Ximena Cintia	270/2010	Junta Federal de Conciliación y Arbitraje	213,800.00
95	Franco Martínez María Elena	178/2010	Junta Federal de Conciliación y Arbitraje	130,671.87
96	García Albarrán María Esther	217/2004	Junta Federal de Conciliación y Arbitraje	44,832.40
97	García Montes de Oca Jorge Alberto	1279/2003	Junta Federal de Conciliación y Arbitraje	1,711,801.90
98	Guillen Rojo Carlos	27/2011	Junta Federal de Conciliación y Arbitraje	210,465.94
99	Hernández Rosales Daniela	159/2011	Junta Federal de Conciliación y Arbitraje	4,057,842.00
100	Juárez Arias Ricardo	544/2004	Junta Federal de Conciliación y Arbitraje	5,577,654.46
101	Martínez Núñez Magdalena	1344/2009	Junta Federal de Conciliación y Arbitraje	899,132.65
102	Morales Sandoval Maricela	374/2009	Junta Federal de Conciliación y Arbitraje	31,600.00
103	Ramirez Morales David	918/2007	Junta Federal de Conciliación y Arbitraje	79,422.07
104	Rivera Bautista Norma	276/2012	Junta Federal de Conciliación y Arbitraje	545,589.62
105	Rosas Soto Roberto	1163/2003	Junta Federal de Conciliación y Arbitraje	115,200.00
106	Ruiz Alba Vianney	272/2004	Junta Federal de Conciliación y Arbitraje	460,556.40
107	Sánchez Villaseñor Sergio	1109/2010	Junta Federal de Conciliación y Arbitraje	394,834.98
108	Solís Trejo Oscar	290/2010	Junta Federal de Conciliación y Arbitraje	855,509.91
109	Ubaldo León Juan Manuel y Ojeda Macías Mario Alberto	545/2001	Junta Federal de Conciliación y Arbitraje	745,418.06

Cuenta Pública 2016

110	Vargas Medina Nadia Verónica	1027/2008	Junta Federal de Conciliación y Arbitraje	154,500.00
111	Velázquez Esqueda Miguel	425/2007	Junta Federal de Conciliación y Arbitraje	134,502.69
112	Pulido Sánchez Pedro	886/2006	Junta Federal de Conciliación y Arbitraje	304,000.00
113	Rebollar Álvarez Jesús	722/2008	Junta Federal de Conciliación y Arbitraje	11,687.36
114	Rivera Bautista Alejandro	254/2010	Junta Federal de Conciliación y Arbitraje	1,802,562.60
115	Romero Montes de Oca María Elena	121/2008	Junta Federal de Conciliación y Arbitraje	753.31
116	Carachure Buenaventura Juan	445/2010	Junta Federal de Conciliación y Arbitraje	-
117	Flores Graciela	559/2009	Junta Federal de Conciliación y Arbitraje	586,307.60
118	González Juárez Emiliano	174/2005	Junta Federal de Conciliación y Arbitraje	-
119	Laguna Trujillo Ángel Ulises	857/2007	Junta Federal de Conciliación y Arbitraje	14,155.03
120	Barbosa Fuentes María del Socorro	1212/2004	Junta Federal de Conciliación y Arbitraje	19,325.25
121	Herrera Ferrer Pedro Melchor	164/2009	Junta Federal de Conciliación y Arbitraje	177,383.71
122	Iniestra Melena Irma Elena	202/2007	Junta Federal de Conciliación y Arbitraje	75,998.11
123	Mondragón Calvo Arturo	1098/2008	Junta Federal de Conciliación y Arbitraje	135,729.94
124	Nava Brillas Javier	545/2010.	Junta Federal de Conciliación y Arbitraje	648,243.20
125	Núñez García Rosa María	1292/2003	Junta Federal de Conciliación y Arbitraje	-
126	Flores Rivera Norma Isela	1306/2005	Junta Federal de Conciliación y Arbitraje	219,762.08
127	García Sánchez Patricia	363/2008	Junta Federal de Conciliación y Arbitraje	125,412.00
128	Vazquez Avila María de la Luz	620/2007	Junta Federal de Conciliación y Arbitraje	679,848.72
129	Pérez Polanco Manuel	879/2007.	Junta Federal de Conciliación y Arbitraje	42,500.10
130	Romero Guzmán Pablo	551/2007	Junta Federal de Conciliación y Arbitraje	24,089.00
131	Carrillo Muñoz Laura Erika	217/2011	Junta Federal de Conciliación y Arbitraje	620,457.04
132	Luna Camacho Juan	401/2010	Junta Federal de Conciliación y Arbitraje	23,608.91
133	Medrano Cerda Hilda Margarita	224/2010	Junta Federal de Conciliación y Arbitraje	22,478.43
134	Rodríguez Parra Lourdes Elizabeth	211/2013	Junta Federal de Conciliación y Arbitraje	646,290.27
135	Sanjuan Gijón Hugo	98/2011	Junta Federal de Conciliación y Arbitraje	-
136	Tiscareño Gaytán Concepción	220/2013	Junta Federal de Conciliación y Arbitraje	211,200.00

Cuenta Pública 2016

137	Vargas Acosta Hortensia	803/2011	Junta Federal de Conciliación y Arbitraje	137,529.00
138	Chávez Sánchez José Luis	212/2013	Junta Federal de Conciliación y Arbitraje	1,263,266.66
139	Vázquez Pérez Tomas	1489/2010	Junta Federal de Conciliación y Arbitraje	-
140	Alfonso García Faustino	724/2012	Junta Federal de Conciliación y Arbitraje	-
141	López Gay César Jerónimo	642/2011	Junta Federal de Conciliación y Arbitraje	99,491.96
142	Elías Polvo Hugo	366/2009	Junta Federal de Conciliación y Arbitraje	56,645.70
143	Juárez Villareal Elba	213/2011	Junta Federal de Conciliación y Arbitraje	53,166.42
144	Salgado Gutierrez Héctor	834/2007	Junta Federal de Conciliación y Arbitraje	53,792.65
145	Castillo Fernández de Lara Ana María	517/2007	Junta Federal de Conciliación y Arbitraje	1,136,528.62
146	Geurts Novoa Astrid	1193/2010	Junta Federal de Conciliación y Arbitraje	1,929,675.67
147	González Martínez Arturo	1284/05	Junta Federal de Conciliación y Arbitraje	23,373.50
148	Leal Espindola Adrián	1458/2010	Junta Federal de Conciliación y Arbitraje	849,541.81
149	López Hernández Monserrat	296/2013.	Junta Federal de Conciliación y Arbitraje	1,267,266.19
150	Luna Flores Elvira	86/2014.	Junta Federal de Conciliación y Arbitraje	1,196,271.45
151	Martínez Ortega David	109/2005	Junta Federal de Conciliación y Arbitraje	125,626.22
152	Mayeya Arias María Luisa	213/2013.	Junta Federal de Conciliación y Arbitraje	1,598,478.03
153	Neeld Laguna John Baudel	856/2010	Junta Federal de Conciliación y Arbitraje	1,477,038.10
154	Núñez Soto Vianey Montserrat	96/2013	Junta Federal de Conciliación y Arbitraje	768,389.47
155	Ortega Tello Karen Lizet y/os	01/756/2013	Junta Federal de Conciliación y Arbitraje	1,730,666.36
156	Piña Cadena Miguel Ángel	273/2004	Junta Federal de Conciliación y Arbitraje	19,799.24
157	Pontones Mondragón José Alfredo	231/2007	Junta Federal de Conciliación y Arbitraje	630,795.70
158	Prado Aguilar Raúl	655/2007	Junta Federal de Conciliación y Arbitraje	1,362,521.90
159	Ramírez Lira Ricardo	179/2011	Junta Federal de Conciliación y Arbitraje	1,930,433.82
160	Ramírez Ramírez Rosario y Otros cuatro	468/2013.	Junta Federal de Conciliación y Arbitraje	112,590.00
161	Rodríguez Roldan Rubén Darío	1089/2009	Junta Federal de Conciliación y Arbitraje	10,375,280.54
162	Rojas Huerta Elizabeth Cecilia	459/2013	Junta Federal de Conciliación y Arbitraje	276,243.89
163	Alacalá Hernández Roberto	99/2011	Junta Federal de Conciliación y Arbitraje	1,587,491.30
164	Bailón Valdovinos Cristino	298/2014	Junta Federal de Conciliación y Arbitraje	844,127.95
165	Espinosa Pérez Albina	247/2011	Junta Federal de Conciliación y Arbitraje	

Cuenta Pública 2016

				34,692.23
166	Franco Avilés María Trinidad	677/2010	Junta Federal de Conciliación y Arbitraje	643,933.01
167	García Basurto María del Carmen	181/2011	Junta Federal de Conciliación y Arbitraje	1,034,616.36
168	Hernández Meléndez Marcela	664/2009	Junta Federal de Conciliación y Arbitraje	30,922.34
169	Landrove Hernández Brenda	102/2014	Junta Federal de Conciliación y Arbitraje	372,692.00
170	Hernández Ramírez Mauro	377/2009	Junta Federal de Conciliación y Arbitraje	1,522,129.47
171	Burgoa Martínez Karina	989/2011	Junta Federal de Conciliación y Arbitraje	726,864.11
TOTAL				\$132,690,280.84

Autoriza: DR. OSCAR JUAREZ DAVIS
SUBDIRECTOR DE ADMINISTRACIÓN

Elabora: LIC. FRANCISCO C. ROJAS URBANO
DIRECTOR DE FINANZAS

CUENTA PÚBLICA 2016

COMISION NACIONAL DE CULTURA FISICA Y DEPORTE

NOTAS A LOS ESTADOS FINANCIEROS

(CIFRAS EXPRESADAS EN PESOS)

NOTAS DE DESGLOSE

I. NOTAS A LOS ESTADOS FINANCIEROS

ACTIVO

Efectivo y Equivalentes

El efectivo y sus equivalentes están representados principalmente por depósitos bancarios e inversiones, con vencimientos no mayores a 30 días y se presentan valuadas a su costo de adquisición más intereses. Actualmente se manejan 12 cuentas bancarias; de las cuales en 5 de ellas se manejan recursos fiscales, como son: pagos de cuotas y aportaciones al SAR, ISSSTE y FOVISSSTE, pago de retenciones de impuestos, nómina, entre otros; en las 7 restantes se recaudan y controlan los ingresos propios derivados de: cuotas de inscripción, constancias de estudio, colegiaturas, etc., de la Escuela Nacional de Entrenadores Deportivos (ENED); estudios de dopaje del Laboratorio Nacional de Prevención y Control de Dopaje; alimentación, hospedaje en los albergues del Centro Nacional de Desarrollo de Talentos Deportivos y Alto Rendimiento (CNAR) y Villas Tlalpan, entre los principales conceptos.

Derivado de las conciliaciones bancarias efectuadas a estas cuentas, se informa que se tiene a la fecha \$3,260,623 en partidas de conciliación, mismas que forman parte del programa de depuración que se está llevando a cabo a los registros contables de ejercicios anteriores.

Al 31 de diciembre de 2016 y al 31 de diciembre de 2015, se clasifican e integran de la siguiente manera:

Concepto	2016	2015
Bancos	41,990,750	30,493,451
Inversiones Temporales	26,399,015	25,945,510
Suma de Efectivo y Equivalentes	\$68,389,765	\$56,438,961

CUENTA PÚBLICA 2016

Derechos a recibir Efectivo o Equivalentes

Concepto	2016	2015
Fondos con Afectación Especifica	0	0
Cuentas por Cobrar a Corto Plazo (a)	0	85,644,745
Deudores Diversos por Cobrar a Corto Plazo (b)	169,077	313,034
Suma de Derechos a recibir Efectivo y Equivalentes	\$169,077	\$85,957,779

(a) Corresponde al recurso entregado a los Estados Municipios y Federaciones los cuales están pendientes de comprobar.

(b) Integración de Deudores Diversos por concepto de viáticos nacionales e internacionales.

Deudores Diversos

En este rubro se han desarrollado diversos trabajos de depuración, con los cuales se ha logrado disminuir el saldo de ejercicios anteriores con relación al cierre del ejercicio 2015 por \$313,034 en un 54%. Se señala además que se notificó a la Coordinación de Normatividad y Asuntos Jurídicos a fin de que de conformidad a sus atribuciones, lleve a cabo las acciones legales con ex servidores públicos para la recuperación de 15 subcuentas que ascienden a un monto de \$43,030. Por el saldo restante de \$126,047 se continúan realizando actividades de validación de saldos con cada uno de los deudores para su comprobación y/o aclaración correspondiente.

Por lo que toca a los recursos que les fueron asignados a los servidores públicos por concepto de viáticos durante el ejercicio 2016, se comenta que se reforzaron los mecanismos de control que se tenían establecidos, situación que permitió su adecuada comprobación cerrando el ejercicio sin tener saldo alguno, con lo cual se demuestra el avance en el control y manejo de los recursos que se han tenido durante el ejercicio de 2016.

Concepto	2016	2015
Saldo de años anteriores	169,077	313,034
Saldo del ejercicio 2016	0	
Suma	\$169,077	\$313,034

CUENTA PÚBLICA 2016

Descripción	2016	2015
ALAN EDGAR LIMA TORRES	8,482	8,482
ALBERTO PONCIANO ALEGRIA	0	6,250
ALEJANDRO CASTAÑÓN ZARRAGA	32,275	32,275
BRENDA LOPEZ ESPINOSA	0	2,475
CRISTIAN ALFONSO QUIROGA HERNANDEZ	0	32,775
ESTRADA CASTILLO ARTURO	5,655	5,655
HERNANDEZ ROBLES GERARDO	2,375	2,375
SERGIO ARTURO SANCHEZ CORDOVA	0	14,112
SERGIO TAFOYA SERAFIN	0	5,074
VELEDIAZ ALVAREZ MARCO ANTONIO	5,188	5,188
OTROS	115,102	198,373
Suma Deudores Diversos	\$169,077	\$313,034

Bienes Disponibles para su Transformación o Consumo (Almacenes)

El almacén se reconoce al costo de adquisición y se valúa utilizando el método de costos promedios, en apego a lo establecido en el Manual Administrativo de Aplicación General en Materia de Recursos Materiales y Servicios Generales, publicado en el Diario Oficial de la Federación el 16 de julio de 2010.

CUENTA PÚBLICA 2016

Concepto	2016	2015
Vestuario y artículos deportivos	2,261,103	3,601,550
Otros materiales	1,444,976	131,153
Suma Almacenes	\$3,706,079	\$3,732,703

Inversiones Financieras

Fideicomisos, Mandatos y Contratos Análogos

La Comisión Nacional de Cultura Física y Deporte (CONADE), cuenta con un fideicomiso sin estructura orgánica denominado **Fondo para el Deporte de Alto Rendimiento** (FODEPAR), el cual presenta un saldo de:

2016	2015
56,250,813	248,697,784
\$56,250,813	\$248,697,784

El saldo que se presenta por \$56,250,813 corresponde al registro en bancos que reflejan los estados financieros emitidos por la Fiduciaria BANJERCITO a esta misma fecha, dando cumplimiento a los "Lineamientos que deberán observar los Entes Públicos para registrar en las Cuentas de Activo los Fideicomisos sin Estructura Orgánica y Contratos Análogos, incluyendo Mandatos", emitidos por el Consejo Nacional de Armonización Contable (CONAC). Dentro del presupuesto del ejercicio de 2016, fueron asignados al FODEPAR recursos por \$194,018,494 a través del capítulo 4000.- Subsidios y Transferencias.

INMUEBLES, INFRAESTRUCTURA Y CONSTRUCCIONES EN PROCESO

Bienes Muebles, Inmuebles e Intangibles

El Mobiliario, Equipo, Vehículos y Maquinaria se reconocen inicialmente a su valor de adquisición. La depreciación de estos bienes se determina sobre el valor de los activos, utilizando el método de línea recta y con base en los porcentajes que a continuación se señalan:

CUENTA PÚBLICA 2016

Concepto	%
Mobiliario y Equipo de Administración	10
Equipo de cómputo	33
Mobiliario y equipo educacional y Recreativo	10
Equipo Instrumental Médico y de Laboratorio	10
Vehículos y Equipo de Transporte	25
Maquinaria y Otros Equipos y Herramientas Otros activos	10

La depreciación acumulada de bienes muebles asciende a \$277,695,011 al 31 de diciembre de 2016.

Los Bienes Muebles se integran como sigue:

Concepto	2016	2015
Mobiliario y Equipo de Administración	131,997,074	167,387,740
Mobiliario y Equipo Educativo y Recreativo	6,840,870	7,271,161
Equipo Instrumental Médico y de Laboratorio	134,539,455	161,454,421
Vehículos y Equipo de Transporte	27,962,663	39,502,125
Maquinaria y Otros Equipos y Herramientas	49,925,600	81,218,782
Suma de Bienes Muebles	\$351,265,662	\$456,834,229

La disminución que se aprecia en los saldos del ejercicio de 2015 comparado con los de 2016, se derivó de aplicar la reversa a la reexpresión registrada en 2015, en virtud de que no se cubrían los requisitos señalados en la Norma de Información Financiera Gubernamental General para el Sector Paraestatal (NIFGG SP 04) relativo al entorno inflacionario. De igual manera se efectuó la cancelación del registro de una segunda reexpresión identificada de años anteriores, para presentar sus valores históricos a fin de complementar la efectuada en el ejercicio de 2015, basándose en la normatividad aplicable.

CUENTA PÚBLICA 2016

- CONCILIACIÓN CONTABLE – FÍSICA

Registro Contable	Valor de la Relación de Bienes Muebles	Conciliación
\$351,265,662	\$351,265,662	0

Se llevó a cabo el inventario físico de bienes, el cual servirá de base para desarrollar un programa de depuración y actualización de bienes muebles, a fin de mantener debidamente actualizados los registros contables de este rubro.

Integración de los Bienes Inmuebles:

Concepto	2016 Inversión	2015 Inversión
Terrenos	1,078,254,314	1,553,066,784
Edificios no Habitacionales	1,043,565,511	1,339,041,267
Subtotal de Bienes Inmuebles		2,892,108,051
Construcciones en proceso en Bienes de Dominio Público	0	22,649,935.00
Suma de Bienes Inmuebles, Infraestructura y construcciones en Proceso	2,121,819,825	2,914,757,986.00

La disminución que se aprecia en los saldos del ejercicio de 2015 comparados con los de 2016, se derivó por la cancelación de la reexpresión improcedente registrada en 2015, señalados en atención de la Norma de Información Financiera Gubernamental General para el Sector Paraestatal (NIFGG SP 04) relativo al efecto inflacionario.

La depreciación acumulada de bienes inmuebles asciende a \$453,540,477 al 31 de diciembre de 2016.

- CONCILIACIÓN CONTABLE – FÍSICA

Registro Contable	Valor de la Relación de Bienes Inmuebles	Conciliación
2,121,819,825	2,121,819,825	0

Se iniciaron los trabajos relativos al programa de depuración y actualización de bienes inmuebles, que se implementó para contar en los registros contables con cifras actualizadas, el cual incluye entre otras actividades actualizar avalúos solicitando recientemente un de ellos el INDAABIN.

CUENTA PÚBLICA 2016

Estimaciones y Deterioros

No aplica

Otros Activos

No aplica

PASIVO

CUENTAS POR PAGAR A CORTO PLAZO

Este rubro se integra por:

Servicios personales por pagar a corto plazo

Esta cuenta presente un saldo de \$8,220,686 el cual incluye pasivos como partes proporcionales de aguinaldo de ex servidores públicos, entre otros correspondiente al ejercicio 2016, como saldos de años anteriores los cuales forman parte del proceso de depuración de cuentas contables.

Proveedores por pagar a corto plazo

Al 31 de diciembre de 2016 y 31 de diciembre de 2015 el saldo se integra como sigue:

DESCRIPCIÓN	2016	2015
AGENCIA ADUANAL GUILLEMIN Y ASOCIADOS SW.A. DE C.V.	569,894	569,894
CREDA SA DE CV	49,560	982,240
EL MUNDO ES TUYO SA DE CV	47,296	47,296
FUNDACIO INSTITUT MAR D INVESTIGACIONS MEDIQUES	97,058	97,058
GARCIA PARKER ALFREDO MARTIN	74,240	74,240
GRUPO MEXICANO DE SEGUROS SA DE CV	386,087	386,087
JUGUETIN SA DE CV	360,949	360,949
MERSAN SERVICIOS SA DE CV	226,047	474,113
PENTT GROUP INC SA DE CV	60,361	60,361
PROVEEDOR DE LABORATORIOS SA DE CV	10,558	10,558
VELAZQUEZ SEGURA ALEJANDRO	90,400	90,400
OTROS	642,736	6,494,543
TOTAL	\$2,615,186	\$9,647,739

CUENTA PÚBLICA 2016

Los saldos mostrados al 31 de diciembre de 2016, corresponden en su totalidad a ejercicios anteriores, lo cual forma parte de los trabajos de depuración de cuentas del ejercicio, que se está llevando a cabo. Dicha situación muestra que durante el ejercicio de 2016 se reforzaron los procesos que permitieran un adecuado manejo y control de recursos.

Retenciones y Contribuciones por pagar a corto plazo

Al 31 de diciembre de 2016 y al 31 de diciembre del 2015, el saldo se integra como sigue:

Concepto	2016	2015
ISR Sueldos y Salarios	65,733	8,419,650
Tesorería de la Federación	0	50,920
Retención SAR-FOVISSSTE	0	449,211
Impuesto sobre nóminas	567,554	
ISR Retenido Honorarios	545,769	742,111
IVA Retenido Honorarios	580,498	520,638
ISSSTE	1,170,324	2,335,712
Otros	137,208	1,497,657
Suma Retenciones y Contribuciones:	\$3,067,086	\$14,015,899

OTROS CUENTAS POR PAGAR A CORTO PLAZO

Al 31 de diciembre de 2016 y 2015 el saldo se integra como sigue:

Concepto	2016	2015
Tesorería de la Federación	0	10,299,090
Institutos y/o Consejos Estatales	0	6,985,105
Otros	36,973,252	10,033,736
Suma de Otros Pasivos a Corto Plazo	36,973,252	\$ 27,317,931

Con relación a este saldo, se señala que en su mayoría corresponde a ejercicios anteriores, mismo que forma parte del programa integral de depuración de cuentas contables que se está llevando a cabo, dentro de los procesos de mejora continua que se han establecido.

CUENTA PÚBLICA 2016

II. NOTAS AL ESTADO DE ACTIVIDADES

INGRESOS DE GESTION

Al 31 de diciembre de 2016 y 2015, el saldo se integra como sigue:

Concepto	2016	2015
Ingresos de Gestión. (a)	5,905,213	6,743,704
Participaciones, Aportaciones, Transferencias, Asignaciones, Subsidios y Otras Ayudas. (b)	2,806,443,522	3,383,076,881
Suma de Ingresos	\$2,868,175,897	\$3,389,820,585

- a) Ingresos principalmente por concepto de exámenes de dopaje, clases de gimnasia, la formación de entrenadores deportivos a nivel de licenciatura y la renta de espacios deportivos del CNAR y Villas Tlalpan, Maestría en Ciencias del Deporte impartido a la Escuela Nacional de Entrenadores Deportivos (ENED), entre otras.
- b) Asignación de recursos para dar cumplimiento a los programas institucionales.

GASTOS Y OTRAS PÉRDIDAS

El saldo se integra como sigue:

Concepto	2016	2015
Instituciones del Deporte Estatales (a)	1,389,269,391	1,454,668,546
Subsidios y Aportaciones a Fideicomisos (b)	194,018,494	312,812,798
Ayuda a Instituciones sin Fines de Lucro (c)	366,598,202	546,114,054
Ayudas Culturales y Sociales	126,284,329	103,790,564
Becas y Capacitación	36,816,300	52,694,900
Transferencias al Exterior	5,455,606	4,704,940
Suma Gastos y Otras Pérdidas	\$2,118,442,322	\$ 2,474,785,802

CUENTA PÚBLICA 2016

- a) De los apoyos a los Institutos y/o Consejos Estatales del Deporte los más relevantes son: Ciudad de México \$178,899,189, Querétaro \$131,043,791, Puebla \$129,293,148, Morelos \$106,933,127 y Yucatán \$80,551,203.
- b) Recursos aportados en su totalidad al Fideicomiso denominado Fondo para el Deporte de Alto Rendimiento (FODEPAR), el cual promueve y fomenta el deporte de alto rendimiento. (Ver "inversiones financieras" de las Notas a los Estados Financieros).
- c) Los recursos aportados más relevantes fueron destinados a las siguientes Instituciones: Federación Ecuestre Mexicana, A.C., Federación Mexicana de Golf, A.C., Federación Mexicana de Deportes para Personas con Parálisis Cerebral, A.C., A.C., Federación Mexicana de Triatlón, A.C., Federación Mexicana de Esgrima, A.C., Federación Nacional de Jiu Jitsu, A.C., Federación Mexicana de Voleibol, A.C., Federación Mexicana de Natación, A.C., Federación Mexicana de Vela y Asociados, A.C., Comité Olimpico Mexicano, A.C.

III. NOTAS AL ESTADO DE VARIACIÓN EN LA HACIENDA PÚBLICA

Patrimonio

De acuerdo con la Ley General de Cultura Física y Deporte, el patrimonio de la Entidad se integra con las aportaciones que realice el Gobierno Federal, a través de los recursos que se le asignen en el Decreto de Presupuesto de Egresos de la Federación, los subsidios y demás recursos que reciba, así como las aportaciones que en su caso realicen Gobiernos Estatales, de la Ciudad de México, de los Municipios y las Entidades Paraestatales; las aportaciones que realicen personas físicas y morales, a través de donaciones, legados, fideicomisos y premios.

Patrimonio Contribuido

Por lo que respecta al ejercicio fiscal 2016, se obtuvieron recursos por un monto de \$ 1,819,489,523

Patrimonio Generado

Durante el ejercicio fiscal 2016, fue afectado por:

Desahorro del ejercicio por \$ 356,988,332

En el ejercicio fiscal 2015, se obtuvo un desahorro por \$ 148,650,466.

CUENTA PÚBLICA 2016

IV. NOTAS AL ESTADO DE FLUJOS DE EFECTIVO

Efectivo y Equivalentes

El análisis de los incrementos (disminuciones) que figuran en la última parte del estado de Flujos de Efectivo en la cuenta de efectivo y equivalentes, es como sigue:

Concepto	2016	2015
Incremento/Disminución Neta en el Efectivo y Equivalentes al efectivo	11,950,804	- 9,200,918

Detalle de Adquisiciones de Bienes Muebles e Inmuebles.

No aplica

Conciliación de los flujos de Efectivo Netos de las Actividades de Operación y la cuenta de Ahorro/Desahorro antes de Rubros Extraordinarios.

A continuación se presenta un ejemplo de la elaboración de la conciliación.

Concepto	2016	2015
Desahorro antes de Rubros Extraordinarios	11,950,804	- 9,200,918
Movimientos de partidas (o rubros) que no afectan al efectivo		
Depreciación	72,507,784	- 72,254,247
Incremento en inversiones producido por revaluación	0	- 920,803,509
Incrementos en cuentas por cobrar	0	16,420,433

CUENTA PÚBLICA 2016

V. CONCILIACIÓN ENTRE LOS INGRESOS PRESUPUESTARIOS Y CONTABLES, ASÍ COMO ENTRE LOS INGRESOS PRESUPUESTARIOS Y LOS GASTOS CONTABLES

COMISIÓN NACIONAL DE CULTURA FÍSICA Y DEPORTE			
Conciliación entre los Ingresos Presupuestarios y Contables			
Correspondiente del 01 de Enero al 31 de Diciembre 2016			
(Cifras en Pesos)			
1. Ingresos Presupuestarios			2,812,348,735
2. Más Ingresos contables no presupuestarios			55,827,162
	Incremento por Variación de Inventarios		
	Disminución de exceso de estimaciones por pérdida o deterioro u obsolescencia		
	Disminución del exceso de provisiones		
	Otros ingresos y beneficios varios		
	FIDEICOMISO (Participación)	55,827,162.00	
3. Menos Ingresos Presupuestarios No Contables			-
	Producto de Capital		
	Aprovechamientos Capital		
	Gasto con recursos de ingresos propios		
	Ingresos Derivados de Financiamientos		
4. Ingresos Contables			2,868,175,897

CUENTA PÚBLICA 2016

COMISIÓN NACIONAL DE CULTURA FÍSICA Y DEPORTE			
Conciliación de Egresos Presupuestarios y los Gastos Contables			
Correspondiente del 01 de Enero al 31 de Diciembre 2016			
1. Total de egresos (presupuestarios)	(Cifras en Pesos)		2,811,029,708
2. Menos egresos presupuestarios no contables			8,162,852
	Mobiliario y equipo de administración		
	Mobiliario y equipo educacional y recreativo		
	Equipo e instrumental médico y de laboratorio		
	Vehículos y equipo de transporte		
	Equipo de defensa y seguridad		
	Maquinaria otros equipos y herramientas		
	Activos biológicos		
	Bienes inmuebles		
	Activos intangibles		
	Obra pública en bienes propios		
	Acciones y participaciones de capital		
	Compra de títulos y valores		
	Inversiones en fideicomisos mandatos y otros análogos		
	Provisiones para contingencias y otras erogaciones especiales		
	Entradas del almacén no consideradas como gasto	3,576,666	
	Amortización de la deuda pública		
	Segunda parte del aguinaldo 2014		
	Adeudos de ejercicios fiscales anteriores (ADEFAS)		

CUENTA PÚBLICA 2016

Otros Egresos Presupuestales No Contables	Gastos aplicados a los capítulos 2000 \$2,940, 435 y capítulo 3000 por \$1,645,751	4,586,186	
3. Más gastos contables no presupuestales			422,297,373
	Registros contables por Capítulo		
	Estimaciones, depreciaciones, deterioros, obsolescencia y amortizaciones	72,507,784.00	
	Revaluación de Inmuebles		
	Revaluación de Bienes Muebles		
	Provisiones		
	Disminución de inventarios		
	Depreciación Revaluada Inmuebles		
	Depreciación Revaluada Bienes Muebles		
	Aumento por insuficiencia de estimaciones por pérdida o deterioro u obsolescencia		
	Aumento por insuficiencia de provisiones		
	Otros gastos (Diferencia en el Almacén de consumo)	1,632.00	
Otros Gastos Contables No Presupuestales	FIDEICOMISO (Participación)	349,787,957	
4. Total de gastos Contables (4 =1 -2 + 3)			3,225,164,229

El total de gastos contables por \$3,225,164,229 difiere del reportado en la "Conciliación entre los ingresos presupuestarios y contables" incorporada en el "Informe de los auditores independientes" en el cual se reporta un total de gastos contables por \$3,131,969,888, la diferencia por \$93,194,341 obedece a la corrección del saldo de la cuenta del Fideicomiso FODEPAR, "55597 pérdidas por participación patrimonial" misma que forma parte de las cuentas de gastos, afectando con ello a la pérdida del ejercicio, sin efecto presupuestal por ser partida contable, para reflejar en esta el recurso en bancos que muestra los Estados Financieros del Fideicomiso en comentario.

CUENTA PÚBLICA 2016

NOTAS DE MEMORIA (CUENTAS DE ORDEN)

CUENTAS DE ORDEN CONTABLES Y PRESUPUESTARIAS:

Contables

FIANZAS Y GARANTÍAS RECIBIDAS

Se tienen registradas y en custodia \$18,539,787 por concepto de Fianzas que han presentado diversos prestadores de servicios derivado de los contratos que esta entidad tiene formalizados con éstos y las cuales se registra su baja conforme se libera la aceptación del servicios y/o entrega de los bienes según sea el caso.

JUICIOS

La Coordinación de Normatividad y Asuntos Jurídicos de la Entidad, confirmó la existencia de demandas en materia laboral ante las autoridades competentes. Al 31 de diciembre de 2016 existen 171 asuntos en litigio por un monto estimado de \$132,690,281.

Presupuestales

CUENTAS DE INGRESOS Y EGRESOS:

La Comisión Nacional de Cultura Física y Deporte, cuenta con un sistema informático denominado Sistema Integral de Administración de Recursos (SIAR), el cual cumple con la integración en forma automática la operación contable con el ejercicio presupuestario, con base acumulativa (devengado) de las transacciones, por lo que se consideran los momentos contable; mismas, que se encuentran alineadas con el Plan de Cuentas del Manual de Contabilidad Gubernamental.

Concepto	2016	2015
Ingresos	2,868,175,897	3,383,076,881
Gastos	3,131,969,888	\$3,273,379,931

NOTAS DE GESTIÓN ADMINISTRATIVA

1. Introducción

De conformidad con la Ley Federal de Presupuesto y Responsabilidad Hacendaria, en la que se establece que la misma es de orden público, y tiene por objeto reglamentar lo dispuesto por la Constitución Política de los Estados Unidos Mexicanos en materia de programación, presupuestación, aprobación, ejercicio, control y evaluación de los ingresos y egresos públicos federales, bajo los criterios de legalidad, honestidad, eficiencia, eficacia, economía, racionalidad, austeridad, transparencia, control, rendición de cuentas y equidad de género, observando además lo estipulado en la Ley General de Contabilidad Gubernamental, y demás lineamientos aplicables.

En la Ley se establece que la contabilidad gubernamental: es el registro sistematizado de las operaciones financieras, en las cuentas de activo, pasivo, patrimonio, ingreso, costo y gasto, de tal forma que, de la contabilidad se produce la información indispensable para la administración y desarrollo de las Entidades, en este sentido la información financiera que se muestra, se refiere al modo de ser revelada adecuadamente en los Estados Financieros, los efectos derivados de las transacciones, transformaciones internas y otros eventos, que afectan económicamente a la entidad. Implica un proceso de análisis, interpretación, simplificación, abstracción y agrupación de información en los Estados Financieros.

Los Estados Financieros de la Comisión de Cultura Física y Deporte se presentan de conformidad con las disposiciones legales vigentes; establecidas para entidades paraestatales que permite fortalecer la transparencia en la rendición de cuentas a la Ciudadanía, en cumplimiento al Art. 5 de la Ley Federal de Presupuesto y Responsabilidad Hacendaria, relativo a la obligatoriedad de elaborar para su integración la Cuenta Pública, este Informe contiene las operaciones y registros de los ingresos obtenidos y del ejercicio del gasto, realizadas por el período del 1° de enero al 31 de diciembre del ejercicio fiscal de 2016.

Es importante señalar, que los recursos autorizados a esta Institución, han sido aplicados en estricto apego a los principios de legalidad, eficiencia, eficacia, honradez, transparencia y rendición de cuentas y en apego al marco jurídico aplicable en la materia y demás relativo y destinados principalmente al apoyo a deportistas de alto rendimiento, a dar acceso a la población con talentos específicos al deporte de alto rendimiento, a la implementación de programas de activación física, a la recuperación de espacios mediante la remodelación y modernización de diversas instalaciones deportivas en todo el país, y en la promoción y fomento de diversas actividades y competencias deportivas en los tres niveles de gobierno, así como competencias internacionales entre la que destaca los Juegos Olímpicos y Paralímpicos de Río de Janeiro 2016.

2. Panorama Económico y Financiero

• Recursos de Programas sujetos a reglas de operación

En las Reglas de Operación del Programa Deporte, Programa de Cultura Física, Programa Sistema Mexicano del Deporte de Alto Rendimiento, así como en los Convenios de Coordinación correspondientes, se norman los derechos y obligaciones tanto de la CONADE como de los Ejecutores (Estados, Municipios Asociaciones, etc.), y se establece que por los recursos federales ministrados por la CONADE a los ejecutores durante el ejercicio fiscal 2016, estos deben proporcionar copia de la documentación soporte para verificar que los recursos fueron aplicados en los proyectos autorizados. Por lo que respecta a los recursos que no fueron ejercidos, deberán reintegrarse directamente a la Tesorería de la Federación. Se transfirieron \$1,762,368,236.79, de los cuales se ha comprobado un importe \$1,042,722,848.97, quedando pendiente de comprobar \$719,645,387.82.

CUENTA PÚBLICA 2016

SITUACIÓN QUE GUARDAN LAS COMPROBACIONES DE LAS TRANSFERENCIAS REALIZADAS POR CONCEPTO DE SUBSIDIOS CAPITULO 4000

AREA	IMPORTE TRANSFERIDO	IMPORTE COMPROBADO	PENDIENTE DE COMPROBAR	%
*SUBDIRECCIÓN DE CALIDAD PARA EL DEPORTE	403,259,557.00	348,760,977.00	54,498,580.00	13.51
SUBDIRECCIÓN DE CULTURA FISICA	497,524,546.99	382,448,344.03	115,076,202.96	23.13
SUBDIRECCIÓN DEL DEPORTE	861,584,132.80	311,513,527.94	550,070,604.86	63.84
TOTAL	1,762,368,236.79	1,042,722,848.97	719,645,387.82	40.83

*Nota: El importe transferido corresponde a los recursos de Federaciones e Institutos correspondientes al Sistema Mexicano de Alto Rendimiento (SIMEDAR)

▪ WADA

El Laboratorio Nacional de Prevención y Control de Dopaje con que cuenta la CONADE, se encuentra certificado por la Agencia Mundial Antidopaje (WADA por sus siglas en inglés), lo que implica que México sea uno de los pocos países que cuenta con un laboratorio que avala las muestras de los atletas que participan en diversas competencias de carácter nacional e internacional, lo que representa un prestigio e ingreso para el País. Esta certificación implica rigurosas verificaciones periódicas por parte de la WADA a las que se somete el Laboratorio, y que actualmente se están atendiendo.

▪ Consejo de Vigilancia Electoral Deportiva (COVED)

En el artículo 59 de la Ley General de Cultura Física y Deporte publicada en el D.O.F. el 7 de junio de 2013, se establece que el COVED estará adscrito orgánicamente a la Comisión Nacional de Cultura Física y Deporte (CONADE).

Este Consejo se encargará de vigilar los procesos electorales de los órganos de gobierno y representación de las Asociaciones Deportivas Nacionales y tendrá como función principal velar de forma inmediata por el ajuste a Derecho de los procesos electorales en los órganos de gobierno y representación de las Asociaciones Deportivas Nacionales, así como llevar y resolver las controversias que se susciten en cualquiera de las fases de los procesos de elección, vigilando que se cumplan con los principios de legalidad, transparencia, equidad e igualdad de oportunidades y en estricto apego al marco normativo aplicable.

▪ Registro Nacional del Deporte (RENADE)

Es un registro a nivel nacional de Atletas, Federaciones, Asociaciones o Sociedades Estatales Recreativo-Deportivas, de la Rehabilitación y de Cultura Física y Deporte, instalaciones deportivas, eventos deportivos, entre otros.

Está a cargo de la CONADE, y su principal objetivo es generar un acervo de información que proporcione un soporte para el planteamiento de estrategias que permitan implementar acciones, financiamiento y programas necesarios para la coordinación, fomento, apoyo, promoción, difusión y desarrollo de la cultura física y el deporte.

Es operado con el apoyo de los organismos registradores (Institutos Estatales del Deporte), a través de los convenios de coordinación y colaboración que celebran, con el objeto de tener un alcance operativo en todo el país.

3. Autorización e Historia

La Comisión Nacional de Cultura Física y Deporte, es un Organismo Público Descentralizado del Gobierno Federal, con personalidad jurídica y patrimonio propio, su organización y funcionamiento están regulados por la Ley General de Cultura Física y Deporte (LGCFD), publicada en el Diario Oficial de la Federación el 24 de febrero de 2003, el 7 de junio de 2013 se publicó en el Diario Oficial de la Federación la nueva Ley General de Cultura Física y Deporte, derogando la publicada el 24 de febrero de 2003. A la fecha no presenta cambios en su estructura orgánica.

4. Organización y Objeto Social

A. Objeto Social:

- Los objetivos fundamentales y actividades de la Comisión Nacional de Cultura Física y Deporte son:
 - a) Fomentar el óptimo, equitativo y ordenado desarrollo de la cultura física y el deporte en todas sus manifestaciones y expresiones.
 - b) Elevar, por medio de la activación física, la cultura física y el deporte, el nivel de vida social y cultural de los habitantes en las Entidades Federativas, Distrito Federal y Municipios.
 - c) Fomentar la creación, conservación, mejoramiento, protección, difusión, promoción, investigación y aprovechamiento de los recursos humanos, materiales y financieros destinados a la cultura física y el deporte.
 - d) Fomentar el desarrollo de la activación física, la cultura física y el deporte, como medio importante en la preservación de la salud y prevención de enfermedades.
 - e) Fomentar el desarrollo de la activación física y la cultura física y el deporte, como medio importante en la prevención del delito.
 - f) Incentivar la inversión social y privada para el desarrollo de la cultura física y el deporte, como complemento de la actuación pública.

B. Principal Actividad:

Promover las medidas necesarias para erradicar la violencia y reducir los riesgos de afectación en la práctica de actividades, físicas, recreativas o deportivas, así como para prevenir y erradicar el uso de las sustancias y métodos no reglamentarios que pudieran derivarse del doping.

Garantizar a todas las personas sin distinción de género, edad, capacidades diferentes, condición social, religión, opiniones, preferencias o estado civil la igualdad de oportunidades dentro de los programas de desarrollo que en materia de cultura física y deporte que se implementen.

C. Ejercicio Fiscal:

Los estados financieros y sus notas reflejan la operación de la CONADE por el periodo al 31 de diciembre de 2016 y se presentan cifras comparativas al 31 de diciembre de 2015.

D. Régimen Jurídico:

- El régimen jurídico principal al que se encuentra sujeto la CONADE es el siguiente:
 - a) Constitución Política de los Estados Unidos Mexicanos.
 - b) Ley Federal de los Trabajadores al Servicio del Estado, Reglamentaria del Apartado B) del Artículo 123 Constitucional.
 - c) Ley Federal del Trabajo.
 - d) Ley Orgánica de la Administración Pública Federal.
 - e) Ley Federal de las Entidades Paraestatales y su Reglamento.
 - f) Ley General de Cultura Física y Deporte y su Reglamento.
 - g) Ley Federal de Presupuesto y Responsabilidad Hacendaria y su Reglamento.
 - h) Ley del Instituto de Seguridad y Servicios Sociales de los Trabajadores del Estado.
 - i) Ley General de Contabilidad Gubernamental.
 - j) Estatuto Orgánico de la Comisión Nacional de Cultura Física y Deporte.

E. Consideraciones Fiscales:

a) Impuesto sobre la Renta

El Organismo no es contribuyente del Impuesto Sobre la Renta ya que tributa conforme al Título III "De las Personas Morales con Fines no Lucrativos", por lo que únicamente está obligado a retener y enterar el impuesto sobre la renta y exigir la documentación que reúna requisitos fiscales, cuando hagan pagos a terceros y estén obligados a ello en términos de Ley.

b) Impuesto al Valor Agregado

Por lo que corresponde a la actividad preponderante, la Entidad está exenta de conformidad con el artículo 15 fracciones XV de la Ley del Impuesto al Valor Agregado.

F. Estructura Organizacional Básica:

La CONADE funciona con la siguiente estructura organizacional básica de conformidad con su estatuto orgánico:

- Dirección General
- Subdirección General
- Subdirección del Deporte
- Subdirección de Calidad para el Deporte
- Subdirección de Cultura Física
- Subdirección de Administración
- Coordinación de Comunicación Social
- Coordinación de Normatividad y Asuntos Jurídicos

G. Fondo para el Deporte de Alto Rendimiento (FODEPAR):

La Comisión Nacional de Cultura Física y Deporte (CONADE), cuenta con un fideicomiso sin estructura orgánica denominado Fondo para el Deporte de Alto Rendimiento (FODEPAR), el cual promueve y fomenta el deporte de alto rendimiento.

5. Bases de Preparación de los Estados Financieros

Los estados financieros están preparados con base en la Ley General de Contabilidad Gubernamental; las Normas y Metodología para la Emisión de Información Financiera y Estructura de los Estados Financieros Básicos del Ente Público y Características de sus Notas, los Postulados Básicos de Contabilidad Gubernamental, emitidos por el Consejo Nacional de Armonización Contable (CONAC); y las Normas de Información Financiera Gubernamental General para el Sector Paraestatal (NIFGG SP) emitidas por la Unidad de Contabilidad Gubernamental e Informes sobre la Gestión Pública.

La Comisión Nacional de Cultura Física y Deporte, cuenta con un sistema informático denominado Sistema Integral de Administración de Recursos (SIAR), el cual integra en forma automática de la operación contable con el ejercicio presupuestario, con base acumulativa (devengado) de las transacciones, por lo que considera los momentos contables.

6. Políticas de Contabilidad Significativas

a) Reconocimiento de los efectos de la inflación en la información financiera

- Los efectos de la inflación en la información financiera se reconocen en función de lo dispuesto por la NIFGG SP 04 Reexpresión de acuerdo con el oficio circular número 309-A-II 003/2014, emitido por la Unidad de Contabilidad Gubernamental de la SHCP, la CONADE dejó de reconocer los efectos de la inflación en la información financiera correspondiente al ejercicio 2016.
- Lo anterior debido a que la inflación anual en México, determinada a través del Índice Nacional de Precios al Consumidor (INPC) publicado por el Instituto Nacional de Estadística y Geografía, tuvo niveles inflacionarios durante 2012, 2013, 2014, 2015 de 3.57%, 3.97%, 4.08% y 2.13 respectivamente; y de forma acumulada por dichos años de 13.75%. Estos niveles de inflación en el que opera la CONADE, generaron las condiciones económicas necesarias para modificar el entorno económico inflacionario a no inflacionario, según lo establecido en la NEIFGG SP 04.- Reexpresión.

b) Efectivo y equivalentes

El efectivo y sus equivalentes están representados principalmente por depósitos bancarios e inversiones, con vencimientos no mayores a 30 días y se presentan valuadas a su costo de adquisición más intereses. (Ver nota 1)

c) Almacenes

El almacén se reconoce al costo de adquisición y se valúan utilizando el método de costos promedios. (Ver nota 2)

d) Inmuebles, maquinaria y equipo

Los inmuebles, maquinaria y equipo se reconocen a su valor de adquisición. La depreciación de los inmuebles, maquinaria y equipo se determina sobre el valor de los activos, utilizando el método de línea recta y de conformidad a los porcentajes señalados en párrafos anteriores (Ver nota 5).

e) Pasivos

El pasivo circulante de la entidad, se constituye por las obligaciones contraídas por concepto de adquisiciones, arrendamientos y servicios que al 31 de diciembre de 2016, se encuentren debidamente contabilizadas, devengadas y pendientes de pago; en apego al artículo 121 del Reglamento de la Ley Federal de Presupuesto y Responsabilidad Hacendaria. (Ver notas 6 a 8)

f) Reserva para el plan de pensiones, primas de antigüedad beneficios por terminación y otros beneficios

De conformidad con el artículo 31 de la Ley General de Cultura Física y Deporte, las relaciones de trabajo entre la CONADE y sus trabajadores se deben regir por el Apartado A del Artículo 123 Constitucional, así como la Ley Federal del Trabajo.

CUENTA PÚBLICA 2016

Las prestaciones de seguridad social han sido cubiertas en términos de lo señalado por la Coordinadora Sectorial (SEP), toda vez que por conducto de la Subdirección de Calificación de Actas dependiente de la Dirección de Asuntos Laborales, emitió respuesta indicando que hasta en tanto se generen las adecuaciones legislativas necesarias para regularizar la situación jurídica de la CONADE, es pertinente que los trabajadores sean mantenidos en el régimen del ISSSTE, situación que hasta la fecha parece continuarse en el tiempo.

La Dirección de Incorporación y Recaudación del Instituto Mexicano del Seguro Social (IMSS), manifestó que no existe inconveniente alguno, en que los trabajadores de la CONADE continúen disfrutando de la seguridad social que brinda el ISSSTE. Y toda vez, que dicha manifestación fue favorable para efectos de mitigar el riesgo de seguridad social pagada en contradicción a la Ley General de Cultura Física y Deporte, se elimina el riesgo como tal.

7. Posición en Moneda Extranjera y Protección por Riesgo Cambiario.

No Aplica

8. Reporte Analítico del Activo

Los porcentajes de depreciación y amortización utilizados en los diferentes tipos de activos, son los siguientes:

Concepto	%
Mobiliario y Equipo de Administración	10
Equipo de cómputo	33
Mobiliario y equipo educacional y Recreativo	10
Equipo Instrumental Médico y de Laboratorio	10
Vehículos y Equipo de Transporte	25
Maquinaria y Otros Equipos y Herramientas	10
Otros activos	

9. Fideicomisos, Mandatos y Análogos

Ramo 12 Secretaría de Educación Pública

L6I

10. Reporte de la Recaudación

No aplica. La CONADE capta Ingresos por Recursos Propios (no fiscales) que en el 2016 ascienden a la cantidad de \$5,905,213.

11. Información sobre la Deuda y el Reporte Analítico de la Deuda

No Aplica

12. Calificaciones Otorgadas

No Aplica

13. Proceso de Mejora

La CONADE realiza sus operaciones en apego a la medidas de austeridad, disciplina y control presupuestario y se sujeta a los Manuales de Control interno que emite la Secretaría de la Función Pública y Disposiciones vigentes

Durante el ejercicio 2016 se inició un proceso de depuración de cuentas contables buscando sanear los saldos reportados contablemente, principalmente en los rubros de bancos, cuentas por cobrar y cuentas por pagar.

14. Información por segmentos

No Aplica

15. Eventos Posteriores al Cierre


Sin información que revelar.

16. Partes Relacionadas


Se manifiesta que no existen Partes Relacionadas que pudieran ejercer influencia significativa sobre la toma de decisiones financieras y operativas.

17. Responsabilidad Sobre la Presentación Razonable de la Información Contable

"Bajo protesta de decir verdad declaramos que los Estados Financieros y sus notas, son razonablemente correctos y son responsabilidad del emisor".



Autorizó: Dr. Oscar Juárez Davis
Subdirector de Administración



Elaboró: Lic. Francisco C. Rojas Urbano
Director de Finanzas

COMISIÓN NACIONAL DE CULTURA FÍSICA Y DEPORTE
(CIUDAD DE MÉXICO)

DICTAMEN PRESUPUESTAL
DEL 1 DE ENERO AL 31 DE DICIEMBRE DE 2016



50 Años
resa y asociados, s.c.

CONTADORES PÚBLICOS CERTIFICADOS Y ASESORES DE NEGOCIOS

1966-2016

Informe de los auditores independientes

A la Secretaría de la Función Pública,
A la H. Junta Directiva de:

Comisión Nacional de Cultura Física y Deporte

Opinión

Hemos auditado los estados e información presupuestaria de la Entidad Gubernamental **Comisión Nacional de Cultura Física y Deporte (la entidad)**, correspondientes al ejercicio presupuestario comprendido del 1 de enero al 31 de diciembre de 2016, que comprenden los estados analítico de ingresos; de ingresos de flujo de efectivo; de egresos de flujo de efectivo; analítico del ejercicio del presupuesto de egresos en clasificación administrativa; analítico del ejercicio del presupuesto de egresos en clasificación económica y por objeto del gasto; analítico del ejercicio del presupuesto de egresos en clasificación funcional programática, así como las notas explicativas a los estados e información financiera presupuestaria que incluyen un resumen de las políticas presupuestarias significativas.

En nuestra opinión, los estados e información presupuestaria adjuntos de la Entidad Gubernamental **Comisión Nacional de Cultura Física y Deporte**, mencionados en el párrafo anterior, están preparados, en todos los aspectos materiales, de conformidad con las disposiciones establecidas en la Ley General de Contabilidad Gubernamental y en la Ley Federal de Presupuesto y Responsabilidad Hacendaria y su Reglamento.

Fundamento de la opinión

Hemos llevado a cabo nuestra auditoria de conformidad con las Normas Internacionales de Auditoria. Nuestras responsabilidades, de acuerdo con estas normas, se describen con más detalle en la sección "Responsabilidades del auditor para la auditoria de los estados e información presupuestaria" de nuestro informe. Somos independientes de la entidad de conformidad con el Código de Ética Profesional del Instituto Mexicano de Contadores Públicos, junto con los requerimientos de ética que son aplicables a nuestras auditorias de los estados financieros presupuestarios en México, y hemos cumplido con las demás responsabilidades de ética de conformidad con esos requerimientos y con el Código de Ética Profesional. Consideramos que la evidencia de auditoria que hemos obtenido proporciona una base suficiente y adecuada para nuestra opinión.



Internacionalmente

Párrafo de énfasis base de preparación y utilización de este informe

Los estados e información financiera presupuestaria adjuntos, fueron preparados para cumplir con los requerimientos normativos gubernamentales a que está sujeta la entidad y para ser integrados en el Reporte de la Cuenta Pública Federal, los cuales están presentados en los formatos que para tal efecto fueron establecidos por la Unidad de Contabilidad Gubernamental de la Secretaría de Hacienda; consecuentemente, éstos pueden no ser apropiados para otra finalidad. Nuestra opinión no se modifica por esta cuestión.

Otras cuestiones

La administración de la Entidad Gubernamental ha preparado un juego de estados financieros al y por el año terminado el 31 de diciembre de 2016 de conformidad con las disposiciones en materia de información financiera que están establecidas en la Ley General de Contabilidad Gubernamental, sobre los cuales emitimos una opinión modificada, que no afecta el ejercicio ni la información presupuestaria, con fecha 16 de marzo de 2017, conforme a las Normas Internacionales de Auditoría.

Asimismo, se presentan los estados Analítico del Ejercicio del Presupuesto de Egresos en Clasificación: Administrativa (armonizado), Económica (armonizado), por Objeto del Gasto (armonizado), Funcional (armonizado) y Gasto por Categoría Programática (armonizado); para dar cumplimiento a los "Lineamientos Específicos para la Integración de la Cuenta Pública 2016 para las Empresas Productivas del Estado y Entidades que Conforman el Sector Paraestatal Federal", emitidos mediante oficio 309-A-017/2017 de la Unidad de Contabilidad Gubernamental de la Secretaría de Hacienda y Crédito Público.

Responsabilidad de la administración y de los encargados del gobierno de la entidad sobre los estados e información financiera presupuestaria

La administración es responsable de la preparación de los estados e información presupuestaria adjuntos de conformidad con las disposiciones establecidas en la Ley General de Contabilidad Gubernamental y en la Ley Federal de Presupuesto y Responsabilidad Hacendaria y su Reglamento, y del control interno que la administración consideró necesario para permitir la preparación de los estados e información financiera presupuestaria libre de incorrección material debida a fraude o error.

Los encargados del gobierno de la entidad son responsables de la supervisión del proceso de información financiera de la entidad.

Responsabilidad del auditor sobre la auditoría de los estados e información financiera presupuestaria

Nuestros objetivos son obtener una seguridad razonable sobre de que los estados financieros, en su conjunto, se encuentran libres de incorrección material, debido a fraude o error, y emitir un informe de auditoría que contiene nuestra opinión.


Seguridad razonable es un alto nivel de seguridad, pero no es una garantía, de que una auditoría realizada de conformidad con las Normas Internacionales de Auditoría siempre detecte una incorrección material cuando existe. Las incorrecciones pueden deberse a fraude o error y son consideradas materiales si individualmente, o en su conjunto, pueden preverse razonablemente que influyan en las decisiones económicas que los usuarios hacen basándose en los estados financieros.

Como parte de una auditoría de conformidad con las Normas Internacionales de Auditoría, aplicamos nuestro juicio profesional y mantenemos una actitud de escepticismo profesional durante toda la auditoría. También:

- Identificamos y evaluamos los riesgos de incorrección material en los estados financieros, debida a fraude o error, diseñamos y aplicamos los procedimientos de auditoría para responder a esos riesgos y obtener evidencia de auditoría suficiente y apropiada para obtener una base para nuestra opinión. El riesgo de no detectar una incorrección material debida a fraude es mayor que en el caso de una incorrección material, ya que el fraude puede implicar colusión, falsificación, manifestaciones intencionalmente erróneas, omisiones intencionales o la anulación del control interno.
- Obtenemos conocimiento del control interno importante para la auditoría con el fin de diseñar los procedimientos de auditoría que consideramos adecuados en las circunstancias, y no con la finalidad de expresar una opinión sobre la eficacia del control interno de la entidad.
- Evaluamos lo apropiado de las políticas contables utilizadas y la razonabilidad de las estimaciones contables, así como las revelaciones hechas por la administración de la entidad.

Nos comunicamos con los responsables del gobierno de la entidad en relación, entre otras cuestiones, con el alcance planeado y el momento de realización de la auditoría y los hallazgos importantes de la auditoría, así como cualquier deficiencia significativa en el control interno que identifiquemos durante nuestra auditoría.

Resa y asociados, s.c.


C.P.C. ~~S.P.C.C.A~~ Roberto Resa Monroy
Socio Director

Ciudad de México,
16 de marzo de 2017

CUENTA PÚBLICA 2016

CUENTA PÚBLICA 2016 ESTADO ANALÍTICO DE INGRESOS LBI COMISIÓN NACIONAL DE CULTURA FÍSICA Y DEPORTE (PESOS)

RUBRO DE INGRESOS	INGRESO					DIFERENCIA (6 = 5 - 1)
	ESTIMADO	AMPLIACIONES Y REDUCCIONES	MODIFICADO	DEVENGADO	RECAUDADO	
	(1)	(2)	(3 = 1 + 2)	(4)	(5)	
IMPUESTOS	0	0	0	0	0	0
CUOTAS Y APORTACIONES DE SEGURIDAD SOCIAL	0	0	0	0	0	0
CONTRIBUCIONES DE MEJORAS	0	0	0	0	0	0
DERECHOS	0	0	0	0	0	0
PRODUCTOS	0	0	0	0	0	0
CORRIENTE	0	0	0	0	0	0
CAPITAL	0	0	0	0	0	0
APROVECHAMIENTOS	0	0	0	0	0	0
CORRIENTE	0	0	0	0	0	0
CAPITAL	0	0	0	0	0	0
INGRESOS POR VENTAS DE BIENES Y SERVICIOS	10,054,941	-3,511,601	6,543,340	4,586,186	5,905,148	-4,149,793
PARTICIPACIONES Y APORTACIONES	0	0	0	0	0	0
TRANSFERENCIAS, ASIGNACIONES, SUBSIDIOS Y OTRAS AYUDAS	2,825,615,876	-19,172,354	2,806,443,522	2,806,443,522	2,806,443,522	-19,172,354
INGRESOS DERIVADOS DE FINANCIAMIENTOS	0	0	0	0	0	0
TOTAL¹⁾	2,835,670,817	-22,683,955	2,812,986,862	2,811,029,708	2,812,348,670	-23,322,147
				INGRESOS EXCEDENTES		-23,322,147

ESTADO ANALÍTICO DE INGRESOS POR FUENTE DE FINANCIAMIENTO	INGRESO					DIFERENCIA (6 = 5 - 1)
	ESTIMADO	AMPLIACIONES Y REDUCCIONES	MODIFICADO	DEVENGADO	RECAUDADO	
	(1)	(2)	(3 = 1 + 2)	(4)	(5)	
INGRESOS DEL GOBIERNO	2,835,670,817	-22,683,955	2,812,986,862	2,811,029,708	2,812,348,670	-23,322,147
IMPUESTOS	0	0	0	0	0	0
CONTRIBUCIONES DE MEJORAS	0	0	0	0	0	0
DERECHOS	0	0	0	0	0	0
PRODUCTOS	0	0	0	0	0	0
CORRIENTE	0	0	0	0	0	0
CAPITAL	0	0	0	0	0	0
APROVECHAMIENTOS	10,054,941	-3,511,601	6,543,340	4,586,186	5,905,148	-4,149,793
CORRIENTE	10,054,941	-3,511,601	6,543,340	4,586,186	5,905,148	-4,149,793
CAPITAL	0	0	0	0	0	0
PARTICIPACIONES Y APORTACIONES	0	0	0	0	0	0
TRANSFERENCIAS, ASIGNACIONES, SUBSIDIOS Y OTRAS AYUDAS	2,825,615,876	-19,172,354	2,806,443,522	2,806,443,522	2,806,443,522	-19,172,354
INGRESOS DE ORGANISMOS Y EMPRESAS	0	0	0	0	0	0
CUOTAS Y APORTACIONES DE SEGURIDAD SOCIAL	0	0	0	0	0	0
INGRESOS POR VENTAS DE BIENES Y SERVICIOS	0	0	0	0	0	0
TRANSFERENCIAS, ASIGNACIONES, SUBSIDIOS Y OTRAS AYUDAS	0	0	0	0	0	0
INGRESOS DERIVADOS DE FINANCIAMIENTO	0	0	0	0	0	0
INGRESOS DERIVADOS DE FINANCIAMIENTOS	0	0	0	0	0	0
TOTAL¹⁾	2,835,670,817	-22,683,955	2,812,986,862	2,811,029,708	2,812,348,670	-23,322,147
				INGRESOS EXCEDENTES		-23,322,147

¹⁾ Las sumas parciales y total pueden no coincidir debido a redondeos.
Fuente: El ente público.

AUTORIZO: DR. ÓSCAR JUÁREZ DAVIS
SUBDIRECTOR DE ADMINISTRACIÓN

ELABORÓ: LIC. FRANCISCO CIRO ROJAS URBANO
DIRECTOR DE FINANZAS

CUENTA PÚBLICA 2016
INGRESOS DE FLUJO DE EFECTIVO
PRODUCTORAS DE BIENES Y SERVICIOS
1.1 EDUCACIÓN PÚBLICA
L61 COMISIÓN NACIONAL DE CULTURA FÍSICA Y DEPORTE
(PESOS)

CONCEPTO	ESTIMADO	MODIFICADO	RECAUDADO
TOTAL DE RECURSOS¹⁷	2,888,680,152	2,865,996,197	2,811,029,708
DISPONIBILIDAD INICIAL	53,009,335	53,009,335	0
CORRIENTES Y DE CAPITAL	10,054,941	6,543,340	4,586,186
VENTA DE BIENES	0	0	0
INTERNAS	0	0	0
EXTERNAS	0	0	0
VENTA DE SERVICIOS	10,054,941	6,543,340	4,586,186
INTERNAS	10,054,941	6,543,340	4,586,186
EXTERNAS	0	0	0
INGRESOS DIVERSOS	0	0	0
INGRESOS DE FIDEICOMISOS PÚBLICOS	0	0	0
PRODUCTOS FINANCIEROS	0	0	0
OTROS	0	0	0
VENTA DE INVERSIONES	0	0	0
RECUPERACIÓN DE ACTIVOS FÍSICOS	0	0	0
RECUPERACIÓN DE ACTIVOS FINANCIEROS	0	0	0
INGRESOS POR OPERACIONES AJENAS	0	0	0
POR CUENTA DE TERCEROS	0	0	0
POR EROGACIONES RECUPERABLES	0	0	0
SUBSIDIOS Y APOYOS FISCALES	2,825,615,876	2,806,443,522	2,806,443,522
SUBSIDIOS	1,873,827,429	1,792,683,893	1,792,683,893
CORRIENTES	1,873,827,429	1,792,683,893	1,792,683,893
DE CAPITAL	0	0	0
APOYOS FISCALES	951,788,447	1,013,759,629	1,013,759,629
CORRIENTES	951,788,447	1,013,759,629	1,013,759,629
SERVICIOS PERSONALES	196,028,804	206,511,088	206,511,088
OTROS	755,759,643	807,248,541	807,248,541
INVERSIÓN FÍSICA	0	0	0
INTERESES, COMISIONES Y GASTOS DE LA DEUDA	0	0	0
INVERSIÓN FINANCIERA	0	0	0
AMORTIZACIÓN DE PASIVOS	0	0	0
SUMA DE INGRESOS DEL AÑO	2,835,670,817	2,812,986,862	2,811,029,708
ENDEUDAMIENTO (O DESENDERUDAMIENTO) NETO	0	0	0
INTERNO	0	0	0
EXTERNO	0	0	0

17 Las sumas parciales y total pueden no coincidir debido al redondeo.

Fuente: Estimado y Modificado, sistemas globalizadores de la Secretaría de Hacienda y Crédito Público; Recaudado, el ente público.

AUTORIZÓ: DR. OSCAR JUÁREZ DAVIS
SUBDIRECTOR DE ADMINISTRACIÓN

ELABORÓ: LIC. FRANCISCO CIRO ROJAS URBANO
DIRECTOR DE FINANZAS

CUENTA PÚBLICA 2016
EGRESOS DE FLUJO DE EFECTIVO
PRODUCTORAS DE BIENES Y SERVICIOS
11 EDUCACIÓN PÚBLICA
L6I COMISIÓN NACIONAL DE CULTURA FÍSICA Y DEPORTE
(PESOS)

CONCEPTO	APROBADO	MODIFICADO	PAGADO
TOTAL DE RECURSOS^{1/}	2,888,680,152	2,865,996,197	2,811,029,708
GASTO CORRIENTE	2,835,670,817	2,812,986,862	2,811,029,708
SERVICIOS PERSONALES DE OPERACIÓN	196,028,804	206,511,088	206,511,088
SUBSIDIOS	505,935,212	486,687,317	484,730,163
OTRAS EROGACIONES	1,873,827,429	1,792,683,893	1,792,683,893
PENSIONES Y JUBILACIONES	0	0	0
INVERSIÓN FÍSICA	0	0	0
BIENES MUEBLES E INMUEBLES	0	0	0
OBRA PÚBLICA	0	0	0
SUBSIDIOS	0	0	0
OTRAS EROGACIONES	0	0	0
INVERSIÓN FINANCIERA	0	0	0
COSTO FINANCIERO	0	0	0
INTERESES, COMISIONES Y GASTOS DE LA DEUDA INTERNOS	0	0	0
EXTERNOS	0	0	0
EGRESOS POR OPERACIONES AJENAS	0	0	0
POR CUENTA DE TERCEROS	0	0	0
EROGACIONES RECUPERABLES	0	0	0
SUMA DE EGRESOS DEL AÑO	2,835,670,817	2,812,986,862	2,811,029,708
ENTEROS A TESORERÍA DE LA FEDERACIÓN	0	0	0
ORDINARIOS	0	0	0
EXTRAORDINARIOS	0	0	0
DISPONIBILIDAD FINAL	53,009,335	53,009,335	0
DIFERENCIAS CAMBIARIAS, AJUSTES CONTABLES Y OPERACIONES EN TRÁNSITO	0	0	0

1/ Las sumas parciales y total pueden no coincidir debido al redondeo.

Fuente: Presupuesto Aprobado y Modificado, sistemas globalizadores de la Secretaría de Hacienda y Crédito Público; Presupuesto Pagado, el ente público.

AUTORIZÓ: DR. OSCAR JUÁREZ DAVIS
SUBDIRECTOR DE ADMINISTRACIÓN

ELABORÓ: LIC. FRANCISCO CIRO ROJAS URBANO
DIRECTOR DE FINANZAS

CUENTA PÚBLICA 2016
 ESTADO ANALÍTICO DEL EJERCICIO DEL PRESUPUESTO DE EGRESOS EN CLASIFICACIÓN ADMINISTRATIVA^{1/}
 11 EDUCACIÓN PÚBLICA
 L6I COMISIÓN NACIONAL DE CULTURA FÍSICA Y DEPORTE
 (PESOS)

DENOMINACIÓN	APROBADO	MODIFICADO	DEVENGADO	PAGADO	ECONOMÍAS
TOTAL	2,835,670,817	2,812,986,862	2,811,029,708	2,811,029,708	1,957,154

^{1/} Las sumas parciales y total pueden no coincidir debido al redondeo.

Fuente: Presupuesto Aprobado y Modificado, sistemas globalizadores de la Secretaría de Hacienda y Crédito Público. Presupuesto Devengado y Pagado, el ente público.

AUTORIZÓ: DR. OSCAR JUÁREZ DAVIS
 SUBDIRECTOR DE ADMINISTRACIÓN

ELABORÓ: LIC. FRANCISCO CIRO ROJAS URBANO
 DIRECTOR DE FINANZAS

CUENTA PÚBLICA 2016
ESTADO ANALÍTICO DEL EJERCICIO DEL PRESUPUESTO DE EGRESOS EN CLASIFICACIÓN ECONÓMICA Y POR OBJETO DEL GASTO^{1/}
11 EDUCACIÓN PÚBLICA
L61 COMISIÓN NACIONAL DE CULTURA FÍSICA Y DEPORTE
(PESOS)

CLASIFICACIÓN ECONÓMICA OBJETO DEL GASTO DENOMINACIÓN	APROBADO	MODIFICADO	DEVENGADO	PAGADO	ECONOMÍAS
TOTAL	2,835,670,817	2,812,986,862	2,811,029,708	2,811,029,708	1,957,154
Gasto Corriente	2,835,670,817	2,812,986,862	2,811,029,708	2,811,029,708	1,957,154
Servicios Personales	196,028,804	206,511,088	206,511,088	206,511,088	
1000 Servicios personales	196,028,804	206,511,088	206,511,088	206,511,088	
1100 Remuneraciones al personal de carácter permanente	50,249,623	50,633,664	50,633,664	50,633,664	
1200 Remuneraciones al personal de carácter transitorio	19,196,506	18,938,926	18,938,926	18,938,926	
1300 Remuneraciones adicionales y especiales	13,203,543	21,463,551	21,463,551	21,463,551	
1400 Seguridad social	26,982,332	23,292,942	23,292,942	23,292,942	
1500 Otras prestaciones sociales y económicas	86,396,800	92,182,005	92,182,005	92,182,005	
Gasto De Operación	505,935,212	486,687,317	484,730,163	484,730,163	1,957,154
2000 Materiales y suministros	48,241,220	32,059,891	30,105,792	30,105,792	1,954,099
2100 Materiales de administración, emisión de documentos y artículos oficinas	805,861	4,307,091	4,307,091	4,307,091	
2200 Alimentos y utensilios	158,756	2,752,283	2,752,283	2,752,283	
2400 Materiales y artículos de construcción y de reparación	3,395,436	2,704,541	2,704,541	2,704,541	
2500 Productos químicos, farmacéuticos y de laboratorio	17,267,926	11,145,808	9,191,709	9,191,709	1,954,099
2600 Combustibles, lubricantes y aditivos	8,165,958	4,841,760	4,841,760	4,841,760	
2700 Vestuario, blancos, prendas de protección y artículos deportivos	17,418,770	5,957,336	5,957,336	5,957,336	
2900 Herramientas, refacciones y accesorios menores	1,028,513	351,072	351,072	351,072	
3000 Servicios generales	457,693,992	454,627,426	454,624,371	454,624,371	3,055
3100 Servicios básicos	33,899,811	38,075,674	38,075,674	38,075,674	
3200 Servicios de arrendamiento	22,868,004	21,213,824	21,210,769	21,210,769	3,055
3300 Servicios profesionales, científicos, técnicos y otros servicios	250,670,866	260,911,489	260,911,489	260,911,489	
3400 Servicios financieros, bancarios y comerciales	10,912,399	3,739,721	3,739,721	3,739,721	
3500 Servicios de instalación, reparación, mantenimiento y conexión	58,720,854	78,487,801	78,487,801	78,487,801	
3600 Servicios de comunicación social y publicidad	35,708,509	31,954,774	31,954,774	31,954,774	
3700 Servicios de traslado y viáticos	25,632,198	14,917,633	14,917,633	14,917,633	
3800 Servicios oficiales	3,367,310				
3900 Otros servicios generales	15,914,041	5,326,510	5,326,510	5,326,510	
Subsidios	1,873,827,429	1,792,683,893	1,792,683,893	1,792,683,893	
4000 Transferencias, asignaciones, subsidios y otras ayudas	1,873,827,429	1,792,683,893	1,792,683,893	1,792,683,893	
4300 Subsidios y subvenciones	1,873,827,429	1,792,683,893	1,792,683,893	1,792,683,893	

CUENTA PÚBLICA 2016
 ESTADO ANALÍTICO DEL EJERCICIO DEL PRESUPUESTO DE EGRESOS EN CLASIFICACIÓN ECONÓMICA Y POR OBJETO DEL GASTO^{1/}
 11 EDUCACIÓN PÚBLICA
 L61 COMISIÓN NACIONAL DE CULTURA FÍSICA Y DEPORTE
 (PESOS)

CLASIFICACIÓN ECONÓMICA OBJETO DEL GASTO DENOMINACIÓN	APROBADO	MODIFICADO	DEVENGADO	PAGADO	ECONOMÍAS
Otros De Corriente	259,879,372	327,104,564	327,104,564	327,104,564	
3000 Servicios generales	65,860,878	1,346,135	1,346,135	1,346,135	
3900 Otros servicios generales	65,860,878	1,346,135	1,346,135	1,346,135	
4000 Transferencias, asignaciones, subsidios y otras ayudas	194,018,494	325,758,429	325,758,429	325,758,429	
4400 Ayudas sociales		126,284,329	126,284,329	126,284,329	
4600 Transferencias a fideicomisos, mandatos y otros análogos	194,018,494	194,018,494	194,018,494	194,018,494	
4900 Transferencias al exterior		5,455,606	5,455,606	5,455,606	
Pensiones Y Jubilaciones					
Gasto De Inversión					

1/ Las sumas parciales y total pueden no coincidir debido al redondeo.

Fuente: Presupuesto Aprobado y Modificado, sistemas globalizadores de la Secretaría de Hacienda y Crédito Público. Presupuesto Devengado y Pagado, el ente público.

AUTORIZÓ: DR. OSCAR JUÁREZ DAVIS
 SUBDIRECTOR DE ADMINISTRACIÓN

ELABORÓ: LIC. FRANCISCO CIRO ROJAS URBANO
 DIRECTOR DE FINANZAS

CUENTA PÚBLICA 2016
ESTADO ANALÍTICO DEL EJERCICIO DEL PRESUPUESTO DE EGRESOS EN CLASIFICACIÓN FUNCIONAL-PROGRAMÁTICA¹⁾
11 EDUCACIÓN PÚBLICA
L61 COMISIÓN NACIONAL DE CULTURA FÍSICA Y DEPORTE
(PESOS)

CATEGORÍAS PROGRAMÁTICAS						GASTO CORRIENTE					GASTO DE INVERSIÓN				TOTAL						
EJ	FN	SI	AL	FP	UR	DENOMINACIÓN	SERVICIOS PERSONALES	GASTO DE OPERACIÓN	SUBSIDIOS	OTROS DE CORRIENTE	SUMA	PENSIONES Y JUBILACIONES	INVERSIÓN FÍSICA	SUBSIDIOS	OTROS DE INVERSIÓN	SUMA	TOTAL	ESTRUCTURA PORCENTUAL			
																		CORRIENTE	PENSIONES Y JUBILACIONES	INVERSIÓN	
						TOTAL APROBADO	196,028,804	505,935,212	1,873,827,429	259,879,372	2,835,670,817						2,835,670,817	100.0			
						TOTAL MODIFICADO	206,511,088	486,587,317	1,792,683,893	327,104,564	2,812,986,862							2,812,986,862	100.0		
						TOTAL DEVENGADO	206,511,088	484,730,163	1,792,683,893	327,104,564	2,811,029,708							2,811,029,708	100.0		
						TOTAL PAGADO	206,511,088	484,730,163	1,792,683,893	327,104,564	2,811,029,708							2,811,029,708	100.0		
						Porcentaje Pag/Aprob	105.3	95.8	95.7	125.9	99.1							99.1			
						Porcentaje Pag/Modif	100.0	99.8	100.0	100.0	99.9							99.9			
1						Gobierno															
1						Aprobado	8,001,302	843,051			8,844,353							8,844,353	100.0		
1						Modificado	8,448,268	114,435			8,562,703							8,562,703	100.0		
1						Devengado	8,448,268	114,435			8,562,703							8,562,703	100.0		
1						Pagado	8,448,268	114,435			8,562,703							8,562,703	100.0		
1						Porcentaje Pag/Aprob	105.6	13.6			96.8							96.8			
1						Porcentaje Pag/Modif	100.0	100.0			100.0							100.0			
1	3					Coordinación de la política de Gobierno															
1	3					Aprobado	8,001,302	843,051			8,844,353							8,844,353	100.0		
1	3					Modificado	8,448,268	114,435			8,562,703							8,562,703	100.0		
1	3					Devengado	8,448,268	114,435			8,562,703							8,562,703	100.0		
1	3					Pagado	8,448,268	114,435			8,562,703							8,562,703	100.0		
1	3					Porcentaje Pag/Aprob	105.6	13.6			96.8							96.8			
1	3					Porcentaje Pag/Modif	100.0	100.0			100.0							100.0			
1	3	04				Función Pública															
1	3	04				Aprobado	8,001,302	843,051			8,844,353							8,844,353	100.0		
1	3	04				Modificado	8,448,268	114,435			8,562,703							8,562,703	100.0		
1	3	04				Devengado	8,448,268	114,435			8,562,703							8,562,703	100.0		
1	3	04				Pagado	8,448,268	114,435			8,562,703							8,562,703	100.0		
1	3	04				Porcentaje Pag/Aprob	105.6	13.6			96.8							96.8			
1	3	04				Porcentaje Pag/Modif	100.0	100.0			100.0							100.0			
1	3	04	001			Función pública y buen gobierno															
1	3	04	001			Aprobado	8,001,302	843,051			8,844,353							8,844,353	100.0		
1	3	04	001			Modificado	8,448,268	114,435			8,562,703							8,562,703	100.0		
1	3	04	001			Devengado	8,448,268	114,435			8,562,703							8,562,703	100.0		
1	3	04	001			Pagado	8,448,268	114,435			8,562,703							8,562,703	100.0		
1	3	04	001			Porcentaje Pag/Aprob	105.6	13.6			96.8							96.8			
1	3	04	001			Porcentaje Pag/Modif	100.0	100.0			100.0							100.0			
1	3	04	001	0001		Actividades de apoyo a la función pública y buen gobierno															
1	3	04	001	0001		Aprobado	8,001,302	843,051			8,844,353							8,844,353	100.0		
1	3	04	001	0001		Modificado	8,448,268	114,435			8,562,703							8,562,703	100.0		
1	3	04	001	0001		Devengado	8,448,268	114,435			8,562,703							8,562,703	100.0		
1	3	04	001	0001		Pagado	8,448,268	114,435			8,562,703							8,562,703	100.0		
1	3	04	001	0001		Porcentaje Pag/Aprob	105.6	13.6			96.8							96.8			
1	3	04	001	0001		Porcentaje Pag/Modif	100.0	100.0			100.0							100.0			
1	3	04	001	0001	L61	Comisión Nacional de Cultura Física y Deporte															
1	3	04	001	0001	L61	Aprobado	8,001,302	843,051			8,844,353							8,844,353	100.0		
1	3	04	001	0001	L61	Modificado	8,448,268	114,435			8,562,703							8,562,703	100.0		
1	3	04	001	0001	L61	Devengado	8,448,268	114,435			8,562,703							8,562,703	100.0		
1	3	04	001	0001	L61	Pagado	8,448,268	114,435			8,562,703							8,562,703	100.0		
1	3	04	001	0001	L61	Porcentaje Pag/Aprob	105.6	13.6			96.8							96.8			
1	3	04	001	0001	L61	Porcentaje Pag/Modif	100.0	100.0			100.0							100.0			
2						Desarrollo Social															
2						Aprobado	188,027,502	505,092,161	1,873,827,429	259,879,372	2,826,826,464							2,826,826,464	100.0		
2						Modificado	198,062,820	486,572,882	1,792,683,893	327,104,564	2,804,424,159							2,804,424,159	100.0		

CUENTA PÚBLICA 2016
ESTADO ANALÍTICO DEL EJERCICIO DEL PRESUPUESTO DE EGRESOS EN CLASIFICACIÓN FUNCIONAL-PROGRAMÁTICA¹¹
1.1 EDUCACIÓN PÚBLICA
1.61 COMISIÓN NACIONAL DE CULTURA FÍSICA Y DEPORTE
(PESOS)

CATEGORÍAS PROGRAMÁTICAS						GASTO CORRIENTE					GASTO DE INVERSIÓN				TOTAL		
						DENOMINACIÓN	SERVICIOS PERSONALES	GASTO DE OPERACIÓN	SUBSIDIOS	OTROS DE CORRIENTE	SUMA	PENSIONES Y SUBSIDIOS	INVERSIÓN FÍSICA	SUBSIDIOS	OTROS DE INVERSIÓN	SUMA	TOTAL
CORRIENTE	PENSIONES Y SUBSIDIOS	INVERSIÓN															
FI	FN	SF	AI	FP	LR												
2						Devengado	198,062,820	484,615,728	1,792,683,893	327,104,564	2,802,467,005				2,802,467,005	100.0	
2						Pagado	198,062,820	484,615,728	1,792,683,893	327,104,564	2,802,467,005				2,802,467,005	100.0	
2						Porcentaje Pag/Aprob	105.3	95.9	95.7	125.9	99.1				99.1		
2						Porcentaje Pag/Modif	100.0	99.6	100.0	100.0	99.9				99.9		
2	4					Recreación, Cultura y Otras Manifestaciones Sociales											
2	4					Aprobado	188,027,502	305,092,161	1,873,827,429	259,879,372	2,826,826,464				2,826,826,464	100.0	
2	4					Modificado	198,062,820	486,572,882	1,792,683,893	327,104,564	2,804,424,159				2,804,424,159	100.0	
2	4					Devengado	198,062,820	484,615,728	1,792,683,893	327,104,564	2,802,467,005				2,802,467,005	100.0	
2	4					Pagado	198,062,820	484,615,728	1,792,683,893	327,104,564	2,802,467,005				2,802,467,005	100.0	
2	4					Porcentaje Pag/Aprob	105.3	95.9	95.7	125.9	99.1				99.1		
2	4					Porcentaje Pag/Modif	100.0	99.6	100.0	100.0	99.9				99.9		
2	4	01				Deporte y Recreación											
2	4	01				Aprobado	188,027,502	305,092,161	1,873,827,429	259,879,372	2,826,826,464				2,826,826,464	100.0	
2	4	01				Modificado	198,062,820	486,572,882	1,792,683,893	327,104,564	2,804,424,159				2,804,424,159	100.0	
2	4	01				Devengado	198,062,820	484,615,728	1,792,683,893	327,104,564	2,802,467,005				2,802,467,005	100.0	
2	4	01				Pagado	198,062,820	484,615,728	1,792,683,893	327,104,564	2,802,467,005				2,802,467,005	100.0	
2	4	01				Porcentaje Pag/Aprob	105.3	95.9	95.7	125.9	99.1				99.1		
2	4	01				Porcentaje Pag/Modif	100.0	99.6	100.0	100.0	99.9				99.9		
2	4	01	002			Servicios de apoyo											
2	4	01	002			Aprobado		1,055,601			1,055,601				1,055,601	100.0	
2	4	01	002			Modificado		222,047		5,455,606	5,677,653				5,677,653	100.0	
2	4	01	002			Devengado		222,047		5,455,606	5,677,653				5,677,653	100.0	
2	4	01	002			Pagado		222,047		5,455,606	5,677,653				5,677,653	100.0	
2	4	01	002			Porcentaje Pag/Aprob		21.0			-				-		
2	4	01	002			Porcentaje Pag/Modif		100.0		100.0	100.0				100.0		
2	4	01	002	M001		Actividades de apoyo											
2	4	01	002	M001		Aprobado		1,055,601			1,055,601				1,055,601	100.0	
2	4	01	002	M001		Modificado		222,047		5,455,606	5,677,653				5,677,653	100.0	
2	4	01	002	M001		Devengado		222,047		5,455,606	5,677,653				5,677,653	100.0	
2	4	01	002	M001		Pagado		222,047		5,455,606	5,677,653				5,677,653	100.0	
2	4	01	002	M001		Porcentaje Pag/Aprob		21.0			-				-		
2	4	01	002	M001		Porcentaje Pag/Modif		100.0		100.0	100.0				100.0		
2	4	01	002	M001	L61	Comisión Nacional de Cultura Física y Deporte											
2	4	01	002	M001	L61	Aprobado		1,055,601			1,055,601				1,055,601	100.0	
2	4	01	002	M001	L61	Modificado		222,047		5,455,606	5,677,653				5,677,653	100.0	
2	4	01	002	M001	L61	Devengado		222,047		5,455,606	5,677,653				5,677,653	100.0	
2	4	01	002	M001	L61	Pagado		222,047		5,455,606	5,677,653				5,677,653	100.0	
2	4	01	002	M001	L61	Porcentaje Pag/Aprob		21.0			-				-		
2	4	01	002	M001	L61	Porcentaje Pag/Modif		100.0		100.0	100.0				100.0		
2	4	01	009			Deporte											
2	4	01	009			Aprobado	188,027,502	504,036,560	1,873,827,429	259,879,372	2,825,770,863				2,825,770,863	100.0	
2	4	01	009			Modificado	198,062,820	486,350,835	1,792,683,893	321,648,958	2,798,746,506				2,798,746,506	100.0	
2	4	01	009			Devengado	198,062,820	484,393,681	1,792,683,893	321,648,958	2,796,789,352				2,796,789,352	100.0	
2	4	01	009			Pagado	198,062,820	484,393,681	1,792,683,893	321,648,958	2,796,789,352				2,796,789,352	100.0	
2	4	01	009			Porcentaje Pag/Aprob	105.3	96.1	95.7	123.8	99.0				99.0		
2	4	01	009			Porcentaje Pag/Modif	100.0	99.6	100.0	100.0	99.9				99.9		
2	4	01	009	E017		Atención al deporte											
2	4	01	009	E017		Aprobado	188,027,502	504,036,560		65,860,878	757,924,940				757,924,940	100.0	
2	4	01	009	E017		Modificado	198,062,820	486,350,835		1,346,135	685,759,790				685,759,790	100.0	
2	4	01	009	E017		Devengado	198,062,820	484,393,681		1,346,135	683,802,636				683,802,636	100.0	
2	4	01	009	E017		Pagado	198,062,820	484,393,681		1,346,135	683,802,636				683,802,636	100.0	

CUENTA PÚBLICA 2016
ESTADO ANALÍTICO DEL EJERCICIO DEL PRESUPUESTO DE EGRESOS EN CLASIFICACIÓN FUNCIONAL-PROGRAMÁTICA^{1/}
11 EDUCACIÓN PÚBLICA
1.61 COMISIÓN NACIONAL DE CULTURA FÍSICA Y DEPORTE
(PESOS)

CATEGORÍAS PROGRAMÁTICAS						DENOMINACIÓN	GASTO CORRIENTE				PENSIONES Y JUBILACIONES	GASTO DE INVERSIÓN				TOTAL		
FL	FN	SE	AL	FP	UR		SERVICIOS PERSONALES	GASTO DE OPERACIÓN	SUBSIDIOS	OTROS DE CORRIENTE		SUMA	INVERSIÓN FÍSICA	SUBSIDIOS	OTROS DE INVERSIÓN	SUMA	TOTAL	ESTRUCTURA PORCENTUAL
																CORRIENTE	PENSIONES Y JUBILACIONES	INVERSIÓN
2	4	01	009	ED17		Porcentaje Pag/Aprob	105.3	96.1		2.0	90.2					90.2		
2	4	01	009	ED17		Porcentaje Pag/Modif	100.0	99.6		100.0	99.7					99.7		
2	4	01	009	ED17	L61	Comisión Nacional de Cultura Física y Deporte												
2	4	01	009	ED17	L61	Aprobado	188,027,502	504,036,560		65,860,878	757,924,940					757,924,940	100.0	
2	4	01	009	ED17	L61	Modificado	198,062,820	486,350,835		1,346,135	685,759,790					685,759,790	100.0	
2	4	01	009	ED17	L61	Devengado	198,062,820	484,393,681		1,346,135	683,802,636					683,802,636	100.0	
2	4	01	009	ED17	L61	Pagado	198,062,820	484,393,681		1,346,135	683,802,636					683,802,636	100.0	
2	4	01	009	ED17	L61	Porcentaje Pag/Aprob	105.3	96.1		2.0	90.2					90.2		
2	4	01	009	ED17	L61	Porcentaje Pag/Modif	100.0	99.6		100.0	99.7					99.7		
2	4	01	009	5269		Programa de Cultura Física y Deporte												
2	4	01	009	5269	L61	Aprobado			1,873,827,429	194,018,494	2,067,845,923					2,067,845,923	100.0	
2	4	01	009	5269	L61	Modificado			1,792,683,893	320,302,823	2,112,986,716					2,112,986,716	100.0	
2	4	01	009	5269	L61	Devengado			1,792,683,893	320,302,823	2,112,986,716					2,112,986,716	100.0	
2	4	01	009	5269	L61	Pagado			1,792,683,893	320,302,823	2,112,986,716					2,112,986,716	100.0	
2	4	01	009	5269	L61	Porcentaje Pag/Aprob			95.7	165.1	102.2					102.2		
2	4	01	009	5269	L61	Porcentaje Pag/Modif			100.0	100.0	100.0					100.0		
2	4	01	009	5269	L61	Comisión Nacional de Cultura Física y Deporte												
2	4	01	009	5269	L61	Aprobado			1,873,827,429	194,018,494	2,067,845,923					2,067,845,923	100.0	
2	4	01	009	5269	L61	Modificado			1,792,683,893	320,302,823	2,112,986,716					2,112,986,716	100.0	
2	4	01	009	5269	L61	Devengado			1,792,683,893	320,302,823	2,112,986,716					2,112,986,716	100.0	
2	4	01	009	5269	L61	Pagado			1,792,683,893	320,302,823	2,112,986,716					2,112,986,716	100.0	
2	4	01	009	5269	L61	Porcentaje Pag/Aprob			95.7	165.1	102.2					102.2		
2	4	01	009	5269	L61	Porcentaje Pag/Modif			100.0	100.0	100.0					100.0		
2	4	01	009	W017		Operaciones ajenas												
2	4	01	009	W017	L61	Aprobado												
2	4	01	009	W017	L61	Modificado												
2	4	01	009	W017	L61	Devengado												
2	4	01	009	W017	L61	Pagado												
2	4	01	009	W017	L61	Porcentaje Pag/Aprob												
2	4	01	009	W017	L61	Porcentaje Pag/Modif												
2	4	01	009	W017	L61	Comisión Nacional de Cultura Física y Deporte												
2	4	01	009	W017	L61	Aprobado												
2	4	01	009	W017	L61	Modificado												
2	4	01	009	W017	L61	Devengado												
2	4	01	009	W017	L61	Pagado												
2	4	01	009	W017	L61	Porcentaje Pag/Aprob												
2	4	01	009	W017	L61	Porcentaje Pag/Modif												

1/ Las sumas parciales y total pueden no coincidir debido al redondeo. El símbolo -o- corresponde a porcentajes menores a 0.05% o mayores a 500%.
Fuente: Presupuesto Aprobado y Modificado, sistemas globalizadores de la Secretaría de Hacienda y Crédito Público, Presupuesto Devengado y Pagado, el ente público.

AUTORIZÓ: DR. OSCAR JUÁREZ DAVIS
SUBDIRECTOR DE ADMINISTRACIÓN

ELABORÓ: LIC. FRANCISCO CIRIO ROJAS URBANO
DIRECTOR DE FINANZAS

CUENTA PÚBLICA 2016
GASTO POR CATEGORÍA PROGRAMÁTICA^{II}
11 EDUCACIÓN PÚBLICA
1.61 COMISIÓN NACIONAL DE CULTURA FÍSICA Y DEPORTE
(PESOS)

PROGRAMA PRESUPUESTARIO				DENOMINACIÓN	GASTO CORRIENTE					PENSIONES Y JUBILACIONES	GASTO DE INVERSIÓN				TOTAL		
TIPO	GRUPO	MODALIDAD	PROYECTO		SERVICIOS PERSONALES	GASTO DE OPERACIÓN	SUBSIDIOS	OTROS DE CORRIENTE	SUMA		INVERSIÓN FÍSICA	SUBSIDIOS	OTROS DE INVERSIÓN	SUMA	TOTAL	ESTRUCTURA PORCENTUAL	PENSIONES Y JUBILACIONES
				Programas Federales													
				TOTAL APROBADO	196,028,804	505,935,212	1,873,827,429	259,879,372	2,835,670,817					2,835,670,817	100.0		
				TOTAL MODIFICADO	206,511,088	486,687,317	1,792,683,893	327,104,564	2,812,986,862					2,812,986,862	100.0		
				TOTAL DEVENGADO	206,511,088	484,730,163	1,792,683,893	327,104,564	2,811,029,708					2,811,029,708	100.0		
				TOTAL PAGADO	206,511,088	484,730,163	1,792,683,893	327,104,564	2,811,029,708					2,811,029,708	100.0		
				Porcentaje Pag/Aprob	105.3	95.8	95.7	125.9	99.1					99.1			
				Porcentaje Pag/Modif	100.0	99.6	100.0	100.0	99.9					99.9			
1	1			Subsidios- Sectores Social y Privado e Entidades Federativas y Municipios													
1	1			Aprobado			1,873,827,429	194,018,494	2,067,845,923					2,067,845,923	100.0		
1	1			Modificado			1,792,683,893	320,302,823	2,112,986,716					2,112,986,716	100.0		
1	1			Devengado			1,792,683,893	320,302,823	2,112,986,716					2,112,986,716	100.0		
1	1			Pagado			1,792,683,893	320,302,823	2,112,986,716					2,112,986,716	100.0		
1	1			Porcentaje Pag/Aprob			95.7	165.1	102.2					102.2			
1	1			Porcentaje Pag/Modif			100.0	100.0	100.0					100.0			
1	1	5		Sujetos a Reglas de Operación													
1	1	5		Aprobado			1,873,827,429	194,018,494	2,067,845,923					2,067,845,923	100.0		
1	1	5		Modificado			1,792,683,893	320,302,823	2,112,986,716					2,112,986,716	100.0		
1	1	5		Devengado			1,792,683,893	320,302,823	2,112,986,716					2,112,986,716	100.0		
1	1	5		Pagado			1,792,683,893	320,302,823	2,112,986,716					2,112,986,716	100.0		
1	1	5		Porcentaje Pag/Aprob			95.7	165.1	102.2					102.2			
1	1	5		Porcentaje Pag/Modif			100.0	100.0	100.0					100.0			
1	1	5	269	Programa de Cultura Física y Deporte													
1	1	5	269	Aprobado			1,873,827,429	194,018,494	2,067,845,923					2,067,845,923	100.0		
1	1	5	269	Modificado			1,792,683,893	320,302,823	2,112,986,716					2,112,986,716	100.0		
1	1	5	269	Devengado			1,792,683,893	320,302,823	2,112,986,716					2,112,986,716	100.0		
1	1	5	269	Pagado			1,792,683,893	320,302,823	2,112,986,716					2,112,986,716	100.0		
1	1	5	269	Porcentaje Pag/Aprob			95.7	165.1	102.2					102.2			
1	1	5	269	Porcentaje Pag/Modif			100.0	100.0	100.0					100.0			
1	2			Desempeño de las Funciones													
1	2			Aprobado	188,027,502	504,036,560		65,860,878	757,924,940					757,924,940	100.0		
1	2			Modificado	198,062,820	486,350,835		1,346,135	685,759,790					685,759,790	100.0		
1	2			Devengado	198,062,820	484,393,681		1,346,135	683,802,636					683,802,636	100.0		
1	2			Pagado	198,062,820	484,393,681		1,346,135	683,802,636					683,802,636	100.0		
1	2			Porcentaje Pag/Aprob	105.3	96.1		2.0	90.2					90.2			
1	2			Porcentaje Pag/Modif	100.0	99.6		100.0	99.7					99.7			
1	2	E		Prestación de Servicios Públicos													
1	2	E		Aprobado	188,027,502	504,036,560		65,860,878	757,924,940					757,924,940	100.0		
1	2	E		Modificado	198,062,820	486,350,835		1,346,135	685,759,790					685,759,790	100.0		
1	2	E		Devengado	198,062,820	484,393,681		1,346,135	683,802,636					683,802,636	100.0		
1	2	E		Pagado	198,062,820	484,393,681		1,346,135	683,802,636					683,802,636	100.0		
1	2	E		Porcentaje Pag/Aprob	105.3	96.1		2.0	90.2					90.2			
1	2	E		Porcentaje Pag/Modif	100.0	99.6		100.0	99.7					99.7			
1	2	E	017	Atención al deporte													
1	2	E	017	Aprobado	188,027,502	504,036,560		65,860,878	757,924,940					757,924,940	100.0		
1	2	E	017	Modificado	198,062,820	486,350,835		1,346,135	685,759,790					685,759,790	100.0		
1	2	E	017	Devengado	198,062,820	484,393,681		1,346,135	683,802,636					683,802,636	100.0		
1	2	E	017	Pagado	198,062,820	484,393,681		1,346,135	683,802,636					683,802,636	100.0		
1	2	E	017	Porcentaje Pag/Aprob	105.3	96.1		2.0	90.2					90.2			
1	2	E	017	Porcentaje Pag/Modif	100.0	99.6		100.0	99.7					99.7			
1	3			Administrativos y de Apoyo													
1	3			Aprobado	8,001,302	1,898,652			9,899,954					9,899,954	100.0		
1	3			Modificado	8,448,268	336,482		5,455,606	14,240,356					14,240,356	100.0		
1	3			Devengado	8,448,268	336,482		5,455,606	14,240,356					14,240,356	100.0		
1	3			Pagado	8,448,268	336,482		5,455,606	14,240,356					14,240,356	100.0		
1	3			Porcentaje Pag/Aprob	105.6	17.7			143.8					143.8			

CUENTA PÚBLICA 2016
GASTO POR CATEGORÍA PROGRAMÁTICA^{1/}
11 EDUCACIÓN PÚBLICA
1.61 COMISIÓN NACIONAL DE CULTURA FÍSICA Y DEPORTE
(PESOS)

PROGRAMA PRESUPUESTARIO				DENOMINACIÓN	GASTO CORRIENTE					PENSIONES Y JUBILACIONES	GASTO DE INVERSIÓN				TOTAL	ESTRUCTURA PORCENTUAL		
TIPO	GRUPO	MODALIDAD	PROGRAMA		SERVICIOS PERSONALES	GASTO DE OPERACIÓN	SUBSIDIOS	OTROS DE CORRIENTE	SUMA		INVERSIÓN FÍSICA	SUBSIDIOS	OTROS DE INVERSIÓN	SUMA		CORRIENTE	PENSIONES Y JUBILACIONES	INVERSIÓN
1	2			Porcentaje Pag/Modif	100.0	100.0		100.0	100.0					100.0				
1	3	M		Apoyo al proceso presupuestario y para mejorar la eficiencia institucional														
1	3	M		Aprobado		1,055,601			1,055,601					1,055,601	100.0			
1	3	M		Modificado		222,047		5,455,606	5,677,653					5,677,653	100.0			
1	3	M		Devengado		222,047		5,455,606	5,677,653					5,677,653	100.0			
1	3	M		Pagado		222,047		5,455,606	5,677,653					5,677,653	100.0			
1	3	M		Porcentaje Pag/Aprob		21.0			-					-				
1	3	M		Porcentaje Pag/Modif		100.0		100.0	100.0					100.0				
1	3	M	001	Actividades de apoyo administrativo														
1	3	M	001	Aprobado		1,055,601			1,055,601					1,055,601	100.0			
1	3	M	001	Modificado		222,047		5,455,606	5,677,653					5,677,653	100.0			
1	3	M	001	Devengado		222,047		5,455,606	5,677,653					5,677,653	100.0			
1	3	M	001	Pagado		222,047		5,455,606	5,677,653					5,677,653	100.0			
1	3	M	001	Porcentaje Pag/Aprob		21.0			-					-				
1	3	M	001	Porcentaje Pag/Modif		100.0		100.0	100.0					100.0				
1	3	O		Apoyo a la función pública y al mejoramiento de la gestión														
1	3	O		Aprobado	8,001,302	843,051			8,844,353					8,844,353	100.0			
1	3	O		Modificado	8,448,268	114,435			8,562,703					8,562,703	100.0			
1	3	O		Devengado	8,448,268	114,435			8,562,703					8,562,703	100.0			
1	3	O		Pagado	8,448,268	114,435			8,562,703					8,562,703	100.0			
1	3	O		Porcentaje Pag/Aprob	105.6	13.6			96.8					96.8				
1	3	O		Porcentaje Pag/Modif	100.0	100.0			100.0					100.0				
1	3	O	001	Actividades de apoyo a la función pública y burocracia														
1	3	O	001	Aprobado	8,001,302	843,051			8,844,353					8,844,353	100.0			
1	3	O	001	Modificado	8,448,268	114,435			8,562,703					8,562,703	100.0			
1	3	O	001	Devengado	8,448,268	114,435			8,562,703					8,562,703	100.0			
1	3	O	001	Pagado	8,448,268	114,435			8,562,703					8,562,703	100.0			
1	3	O	001	Porcentaje Pag/Aprob	105.6	13.6			96.8					96.8				
1	3	O	001	Porcentaje Pag/Modif	100.0	100.0			100.0					100.0				
1	3	W		Operaciones ajenas														
1	3	W		Aprobado														
1	3	W		Modificado														
1	3	W		Devengado														
1	3	W		Pagado														
1	3	W		Porcentaje Pag/Aprob														
1	3	W		Porcentaje Pag/Modif														
1	3	W	017	Operaciones ajenas														
1	3	W	017	Aprobado														
1	3	W	017	Modificado														
1	3	W	017	Devengado														
1	3	W	017	Pagado														
1	3	W	017	Porcentaje Pag/Aprob														
1	3	W	017	Porcentaje Pag/Modif														

1/ Las sumas parciales y total pueden no coincidir debido al redondeo. El símbolo -0- corresponde a porcentajes menores a 0.05% o mayores a 500%.
Fuente: Presupuesto Aprobado y Modificado, sistemas globalizadores de la Secretaría de Hacienda y Crédito Público, Presupuesto Devengado y Pagado, el ente público

AUTORIZÓ DR. OSCAR J. JIMÉNEZ DAVIS
SUBDIRECTOR DE ADMINISTRACIÓN

ELABORÓ LIC. FRANCISCO CIRIO ROJAS URBANO
DIRECTOR DE FINANZAS

CUENTA PÚBLICA 2016
 ESTADO ANALÍTICO DEL EJERCICIO DEL PRESUPUESTO DE EGRESOS EN CLASIFICACIÓN ADMINISTRATIVA (ARMONIZADO)^{1/}
 11 EDUCACIÓN PÚBLICA
 L6I COMISIÓN NACIONAL DE CULTURA FÍSICA Y DEPORTE
 (PESOS)

CONCEPTO	APROBADO	AMPLIACIONES / (REDUCCIONES)	MODIFICADO	DEVENGADO	PAGADO	SUBEJERCICIO ^{2/}
	1	2 = (3-1)	3	4	5	6 = (3-4)
Comisión Nacional de Cultura Física y Deporte	2,835,670,817	-22,683,955	2,812,986,862	2,811,029,708	2,811,029,708	1,957,154
Total del Gasto	2,835,670,817	-22,683,955	2,812,986,862	2,811,029,708	2,811,029,708	1,957,154

1/ Las sumas parciales y total pueden no coincidir debido al redondeo.

2/ Corresponde a las Economías Presupuestarias.

Fuente: Presupuesto Aprobado y Modificado, sistemas globalizadores de la Secretaría de Hacienda y Crédito Público. Presupuesto Devengado y Pagado, el ente público.

AUTORIZÓ: DR. OSCAR JUÁREZ DAVIS
 SUBDIRECTOR DE ADMINISTRACIÓN

ELABORÓ: LIC. FRANCISCO CIRO ROJAS URBANO
 DIRECTOR DE FINANZAS

CUENTA PÚBLICA 2016
 ESTADO ANALÍTICO DEL EJERCICIO DEL PRESUPUESTO DE EGRESOS EN CLASIFICACIÓN ECONÓMICA (ARMONIZADO)^{1/}
 11 EDUCACIÓN PÚBLICA
 L6I COMISIÓN NACIONAL DE CULTURA FÍSICA Y DEPORTE
 (PESOS)

CONCEPTO	APROBADO	AMPLIACIONES / (REDUCCIONES)	MODIFICADO	DEVENGADO	PAGADO	SUBEJERCICIO ^{2/}
	1	2 = (3-1)	3	4	5	6 = (3-4)
Gasto Corriente	2,835,670,817	-22,683,955	2,812,986,862	2,811,029,708	2,811,029,708	1,957,154
Total del Gasto	2,835,670,817	-22,683,955	2,812,986,862	2,811,029,708	2,811,029,708	1,957,154

1/ Las sumas parciales y total pueden no coincidir debido al redondeo.

2/ Corresponde a las Economías Presupuestarias.

Fuente: Presupuesto Aprobado y Modificado, sistemas globalizadores de la Secretaría de Hacienda y Crédito Público. Presupuesto Devengado y Pagado, el ente público.

AUTORIZÓ: DR. OSCAR JUÁREZ DAVIS
 SUBDIRECTOR DE ADMINISTRACIÓN

ELABORÓ: LIC. FRANCISCO CIRO ROJAS URBANO
 DIRECTOR DE FINANZAS

CUENTA PÚBLICA 2016
ESTADO ANALÍTICO DEL EJERCICIO DEL PRESUPUESTO DE EGRESOS EN CLASIFICACIÓN POR OBJETO DEL GASTO (ARMONIZADO)^{1/}
11 EDUCACIÓN PÚBLICA
L6I COMISIÓN NACIONAL DE CULTURA FÍSICA Y DEPORTE
(PESOS)

CONCEPTO	APROBADO	AMPLIACIONES / (REDUCCIONES)	MODIFICADO	DEVENGADO	PAGADO	SUBEJERCICIO ^{2/}
	1	2 = (3-1)	3	4	5	6 = (3-4)
Servicios personales	196,028,804	10,482,284	206,511,088	206,511,088	206,511,088	
Remuneraciones al personal de carácter permanente	50,249,623	384,041	50,633,664	50,633,664	50,633,664	
Remuneraciones al personal de carácter transitorio	19,196,506	-257,580	18,938,926	18,938,926	18,938,926	
Remuneraciones adicionales y especiales	13,203,543	8,260,008	21,463,551	21,463,551	21,463,551	
Seguridad social	26,982,332	-3,689,390	23,292,942	23,292,942	23,292,942	
Otras prestaciones sociales y económicas	86,396,800	5,785,205	92,182,005	92,182,005	92,182,005	
Materiales y suministros	48,241,220	-16,181,329	32,059,891	30,105,792	30,105,792	1,954,099
Materiales de administración, emisión de documentos y artículos oficiales	805,861	3,501,230	4,307,091	4,307,091	4,307,091	
Alimentos y utensilios	158,756	2,593,527	2,752,283	2,752,283	2,752,283	
Materiales y artículos de construcción y de reparación	3,395,436	-690,895	2,704,541	2,704,541	2,704,541	
Productos químicos, farmacéuticos y de laboratorio	17,267,926	-6,122,118	11,145,808	9,191,709	9,191,709	1,954,099
Combustibles, lubricantes y aditivos	8,165,958	-3,324,198	4,841,760	4,841,760	4,841,760	
Vestuario, blancos, prendas de protección y artículos deportivos	17,418,770	-11,461,434	5,957,336	5,957,336	5,957,336	
Herramientas, refacciones y accesorios menores	1,028,513	-677,441	351,072	351,072	351,072	
Servicios generales	523,554,870	-67,581,309	455,973,561	455,970,506	455,970,506	3,055
Servicios básicos	33,899,811	4,175,863	38,075,674	38,075,674	38,075,674	
Servicios de arrendamiento	22,868,004	-1,654,180	21,213,824	21,210,769	21,210,769	3,055
Servicios profesionales, científicos, técnicos y otros servicios	250,670,866	10,240,623	260,911,489	260,911,489	260,911,489	
Servicios financieros, bancarios y comerciales	10,912,399	-7,172,678	3,739,721	3,739,721	3,739,721	
Servicios de instalación, reparación, mantenimiento y conservación	58,720,854	19,766,947	78,487,801	78,487,801	78,487,801	
Servicios de comunicación social y publicidad	35,708,509	-3,753,735	31,954,774	31,954,774	31,954,774	
Servicios de traslado y viáticos	25,632,198	-10,714,565	14,917,633	14,917,633	14,917,633	
Servicios oficiales	3,367,310	-3,367,310				
Otros servicios generales	81,774,919	-75,102,274	6,672,645	6,672,645	6,672,645	
Transferencias, asignaciones, subsidios y otras ayudas	2,067,845,923	50,596,399	2,118,442,322	2,118,442,322	2,118,442,322	
Subsidios y subvenciones	1,873,827,429	-81,143,536	1,792,683,893	1,792,683,893	1,792,683,893	
Ayudas sociales		126,284,329	126,284,329	126,284,329	126,284,329	
Transferencias a fideicomisos, mandatos y otros análogos	194,018,494		194,018,494	194,018,494	194,018,494	
Transferencias al exterior		5,455,606	5,455,606	5,455,606	5,455,606	
Total del Gasto	2,835,670,817	-22,683,955	2,812,986,862	2,811,029,708	2,811,029,708	1,957,154

1/ Las sumas parciales y total pueden no coincidir debido al redondeo.

2/ Corresponde a las Economías Presupuestarias.

Fuente: Presupuesto Aprobado y Modificado, sistemas globalizadores de la Secretaría de Hacienda y Crédito Público. Presupuesto Devengado y Pagado, el ente público.

AUTORIZÓ: DR. OSCAR JUÁREZ DAVIS
SUBDIRECTOR DE ADMINISTRACIÓN

ELABORÓ: LIC. FRANCISCO CIRO ROJAS URBANO
DIRECTOR DE FINANZAS

CUENTA PÚBLICA 2016
 ESTADO ANALÍTICO DEL EJERCICIO DEL PRESUPUESTO DE EGRESOS EN CLASIFICACIÓN FUNCIONAL (ARMONIZADO)^{1/}
 11 EDUCACIÓN PÚBLICA
 L6I COMISIÓN NACIONAL DE CULTURA FÍSICA Y DEPORTE
 (PESOS)

CONCEPTO	APROBADO	AMPLIACIONES / (REDUCCIONES)	MODIFICADO	DEVENGADO	PAGADO	SUBEJERCICIO ^{2/}
	1	2 = (3-1)	3	4	5	6 = (3-4)
Gobierno	8,844,353	-281,650	8,562,703	8,562,703	8,562,703	
Coordinación de la Política de Gobierno	8,844,353	-281,650	8,562,703	8,562,703	8,562,703	
Desarrollo Social	2,826,826,464	-22,402,305	2,804,424,159	2,802,467,005	2,802,467,005	1,957,154
Recreación, Cultura y Otras Manifestaciones Sociales	2,826,826,464	-22,402,305	2,804,424,159	2,802,467,005	2,802,467,005	1,957,154
Total del Gasto	2,835,670,817	-22,683,955	2,812,986,862	2,811,029,708	2,811,029,708	1,957,154

1/ Las sumas parciales y total pueden no coincidir debido al redondeo.

2/ Corresponde a las Economías Presupuestarias.

Fuente: Presupuesto Aprobado y Modificado, sistemas globalizadores de la Secretaría de Hacienda y Crédito Público. Presupuesto Devengado y Pagado, el ente público.

AUTORIZÓ: DR. OSCAR JUÁREZ DAVIS
 SUBDIRECTOR DE ADMINISTRACIÓN

ELABORÓ: LIC. FRANCISCO CIRO ROJAS URBANO
 DIRECTOR DE FINANZAS

CUENTA PÚBLICA 2016
 GASTO POR CATEGORÍA PROGRAMÁTICA (ARMONIZADO)^{1/}
 11 EDUCACIÓN PÚBLICA
 L61 COMISIÓN NACIONAL DE CULTURA FÍSICA Y DEPORTE
 (PESOS)

CONCEPTO	APROBADO	AMPLIACIONES / (REDUCCIONES)	MODIFICADO	DEVENGADO	PAGADO	SUBEJERCICIO ^{2/}
	1	2 = (3-1)	3	4	5	6 = (3-4)
Programas Federales	2,835,670,817	-22,683,955	2,812,986,862	2,811,029,708	2,811,029,708	1,957,154
Subsidios: Sectores Social y Privado o Entidades Federativas y Municipios	2,067,845,923	45,140,793	2,112,986,716	2,112,986,716	2,112,986,716	
Sujetos a Reglas de Operación	2,067,845,923	45,140,793	2,112,986,716	2,112,986,716	2,112,986,716	
Desempeño de las Funciones	757,924,940	-72,165,150	685,759,790	683,802,636	683,802,636	1,957,154
Prestación de Servicios Públicos	757,924,940	-72,165,150	685,759,790	683,802,636	683,802,636	1,957,154
Administrativos y de Apoyo	9,899,954	4,340,402	14,240,356	14,240,356	14,240,356	
Apoyo al proceso presupuestario y para mejorar la eficiencia institucional	1,055,601	4,622,052	5,677,653	5,677,653	5,677,653	
Apoyo a la función pública y al mejoramiento de la gestión	8,844,353	-281,650	8,562,703	8,562,703	8,562,703	
Operaciones ajenas						
Total del Gasto	2,835,670,817	-22,683,955	2,812,986,862	2,811,029,708	2,811,029,708	1,957,154

1/ Las sumas parciales y total pueden no coincidir debido al redondeo.

2/ Corresponde a las Economías Presupuestarias.

Fuente: Presupuesto Aprobado y Modificado, sistemas globalizadores de la Secretaría de Hacienda y Crédito Público. Presupuesto Devengado y Pagado, el ente público.

AUTORIZÓ: DR. OSCAR JUÁREZ DAVIS
 SUBDIRECTOR DE ADMINISTRACIÓN

ELABORÓ: LIC. FRANCISCO CIRO ROJAS URBANO
 DIRECTOR DE FINANZAS

COMISIÓN NACIONAL DE CULTURA FÍSICA Y DEPORTE
 Conciliación entre los Ingresos Presupuestarios y Contables
 Correspondiente del 01 de Enero al 31 de Diciembre 2016
 (Cifras en Pesos)

1. Ingresos Presupuestarios 2.812.348.735

2. Más Ingresos contables no presupuestarios 55.827.162.00

Incremento por Variación de Inventarios
 Disminución de exceso de estimaciones por pérdida o deterioro u obsolescencia
 Disminución del exceso de provisiones
 Otros ingresos y beneficios varios

55.827.162.00

FIDELICOMISO (Participación)

3. Menos Ingresos Presupuestarios No Contables -

Producto de Capital
 Aprovechamientos Capital
 Gasto con recursos de Ingresos Propios
 Ingresos Derivados de Financiamientos

4. Ingresos Contables 2.868.175.897

COMISIÓN NACIONAL DE CULTURA FÍSICA Y DEPORTE

Conciliación de Egresos Presupuestarios y los Gastos Contables
 Correspondiente del 01 de Enero al 31 de Diciembre 2016

1. Total de egresos (presupuestarios) 2.811.079.708.00

2. Menos egresos presupuestarios no contables 8.162.852.00

Mobiliario y equipo de administración		
Mobiliario y equipo educacional y recreativo		
Equipo e instrumental médico y de laboratorio		
Vehículos y equipo de transporte		
Equipo de defensa y seguridad		
Maquinaria otros equipos y herramientas		
Activos biológicos		
Bienes inmuebles		
Activos intangibles		
Obra pública en bienes propios		
Acciones y participaciones de capital		
Compra de títulos y valores		
Inversiones en fideicomisos mandatos y otros análogos		
Provisiones para contingencias y otras erogaciones especiales		
entradas del almacén no concideradas como gasto	3.576.666.00	
Amortización de la deuda pública		
Segunda parte del aginaldo 2014		
Adeudos de ejercicios fiscales anteriores (ADEFAS)		
Gastos aplicados a los capítulos: 2000 \$2,940.435.00		
y 3000 \$1,645,751.00	4.586.186.00	
Otros Egresos Presupuestales No Contables		329.103.032.00
3. Más gastos contables no presupuestales		
Registros contables por Capítulo		
Estimaciones, depreciaciones, deterioros, obsolescencia y amortizaciones	72.507.784.00	
Revaluación de Inmuebles		
Revaluación de Bienes Muebles		
Provisiones		
Disminución de Inventarios		
Depreciación Revaluada Inmuebles		
Depreciación Revaluada Bienes Muebles		
Aumento por insuficiencia de estimaciones por pérdida o deterioro u obsolescencia		
Aumento por insuficiencia de provisiones		
Otros gastos (Diferencia en el Almacén de consumo)		1.632.00
FIDELICOMISO (Participación)	256.593.616.00	
4. Total de gastos Contables No Presupuestales		1.131.969.888.00

Autorizó: Dr. OSCAR JUÁREZ DAVIS
 SUBDIRECTOR DE ADMINISTRACIÓN

Elaboró: FRANCISCO C. ROJAS URBANO
 DIRECTOR DE FINANZAS



“Año del Centenario de la Promulgación de la Constitución Política de los Estados Unidos Mexicanos”

NOTAS A LOS ESTADOS PRESUPUESTALES DEL 1o. DE ENERO AL 31 DE DICIEMBRE DE 2016 (CIFRAS PRESUPUESTALES EXPRESADAS EN MILES DE PESOS)

1. Constitución y Objetivo de la Entidad

La Comisión Nacional de Cultura Física y Deporte (CONADE), es un Organismo Público Descentralizado del Gobierno Federal, con personalidad jurídica y patrimonio propio, su organización y funcionamiento están regulados por la Ley General de Cultura Física y Deporte. Fue creado mediante decreto publicado en el Diario Oficial de la Federación el 24 de febrero de 2003.

Los objetivos fundamentales de la CONADE son:

- Fomentar el óptimo, equitativo y ordenado desarrollo de la cultura física y el deporte en todas sus manifestaciones y expresiones.
- Elevar, por medio de la cultura física y el deporte, el nivel de vida social de los habitantes en las Entidades Federativas, Distrito Federal y Municipios.
- Fomentar la creación, conservación, mejoramiento, protección, difusión, promoción, investigación y aprovechamiento de los recursos humanos, materiales y financieros destinados a la cultura física y el deporte.

2. Políticas de Registros

Las políticas más significativas utilizadas en la preparación de los estados presupuestales de la Comisión Nacional de Cultura Física y Deporte están de acuerdo a la Ley General de Contabilidad Gubernamental, la Ley Federal del Presupuesto y Responsabilidad Hacendaria y Clasificador por Objeto del Gasto, así mismo su catálogo de cuentas se encuentra alineado a nivel de cuentas de mayor.

Los ingresos y egresos presupuestales se presentan agrupados de conformidad con el Clasificador por Objeto del Gasto emitido por la Secretaría de Hacienda y Crédito Público.

La Comisión Nacional de Cultura Física y Deporte, cuenta con un Sistema Informático denominado Sistema Integral de Administración de Recursos (SIAR) para el registro de las operaciones presupuestales.

La Comisión Nacional de Cultura Física y Deporte ha cumplido con las normas establecidas por el Consejo Nacional de Armonización Contable (CONAC) para la preparación de sus estados e información financiera presupuestaria, las cuales también fueron preparados en atención al Oficio No. 307-A-053872017 de fecha 23 de febrero del 2017, emitido por la Unidad de Política y Control Presupuestario en donde se dieron a conocer los "Disposiciones Específicas para la Integración de la



"Año del Centenario de la Promulgación de la Constitución Política de los Estados Unidos Mexicanos"

Información Presupuestaria a Efecto de la Presentación de la Cuenta Pública para el Ejercicio Fiscal 2016." y 309-A.-017/2017 de fecha 21 de febrero de 2017 emitido por la Unidad de Contabilidad Gubernamental en donde se publican los "Lineamientos Específicos para la Integración de la Cuenta Pública 2016 para las Empresas Productivas del Estado y Entidades que Conforman el Sector Paraestatal Federal", dentro de los cuales se establecieron los términos y los formatos aplicables para la elaboración de la información presupuestaria que se incorpora a la cuenta pública, asimismo, se considera lo dispuesto en el Oficio No. DGAE/212/1408/2016, de fecha 4 de noviembre de 2016, emitido por la Dirección General de Auditorías Externas de la Secretaría de la Función Pública.

Respecto a los estados armonizados y del Gasto por categoría programática se presentan para dar cumplimiento a los "Lineamientos Específicos para la Integración de la Cuenta Pública 2016 para las Empresas Productivas del Estado y Entidades que Conforman el Sector Paraestatal Federal".

3. Normatividad Gubernamental

Las normas y disposiciones gubernamentales que son aplicables a la CONADE para operar son:

- Constitución Política de los estados Unidos Mexicanos.
- Ley Federal de Presupuesto y Responsabilidad Hacendaria y su Reglamento.
- Ley Federal de las Entidades Paraestatales y su Reglamento.
- Ley Orgánica de la Administración Pública Federal.
- Ley General de Cultura Física y Deporte y su Reglamento.
- Estatuto Orgánico de la Comisión Nacional de Cultura Física y Deporte.
- Decreto de Presupuesto de Egresos de la Federación.
- Decreto que establece las medidas de Austeridad y Disciplina del Gasto de Administración Pública Federal (APF) y los Lineamientos Específicos para la Publicación y Seguimiento de las Medidas de Austeridad y Disciplina del Gasto de la APF.
- Clasificador por Objeto del Gasto para la Administración Pública Federal.
- Oficio 307-A-0538/2017 "Disposiciones Específicas para la Integración de la Información Presupuestaria a Efecto de la Presentación de la Cuenta Pública para el Ejercicio Fiscal 2016."
- Oficio 309-A.-017/2017 "Lineamientos Específicos para la Integración de la Cuenta Pública 2016 para las Empresas Productivas del Estado y Entidades que Conforman el Sector Paraestatal Federal"
- Oficio Circular Número DGAE/212/02/2017.

4. Cumplimiento Global de Metas por Programa

A continuación se presentan los comentarios sobre el cumplimiento de metas:

Eje de Política Pública del Plan Nacional de Desarrollo: México con Educación de Calidad.

Objetivo: Promover el deporte de manera incluyente para fomentar una cultura de salud.



“Año del Centenario de la Promulgación de la Constitución Política de los Estados Unidos Mexicanos”

I. Población participante en el Programa Cultura Física.

Fin: Contribuir a fortalecer la práctica de actividades físicas y deportivas como un componente de la educación integral mediante políticas públicas que impulsen la masificación de la actividad física y el deporte social, y que promueva la excelencia en el deporte de alto rendimiento.

Propósito: Las instituciones públicas estatales responsables del deporte en las 32 entidades federativas cuentan con la infraestructura, equipamiento y profesionalización deportivas necesarias para impulsar la masificación del deporte social y la actividad física, y promover la excelencia en el deporte de alto rendimiento.

INDICADOR PARA RESULTADOS:

Porcentaje de personas activadas físicamente con la estrategia 30M.

Tipo de Indicador:	Estratégico	
Fórmula:	(Número de personas activadas físicamente en la estrategia Muévete en 30 en el año t/T otal de la Población Mexicana de 4 años y más en el año t.) X 100	
Metas Anuales:	Número	Porcentaje de Cumplimiento Alc./Prog.
Programada	7,784,721	
Alcanzada	8,895,164	114.3%

La meta programada para el presente ejercicio fiscal, fue alcanzada de manera satisfactoria, como resultado de la buena implementación de las diferentes modalidades de la Línea de Acción de Activación Física denominada "Muévete".

Es por ello que al mes de diciembre como parte de las acciones en la modalidad escolar se llevó a cabo, la Carrera Infantil Muévete, Hexágono de Actividad Física Muévete, las Caravanas Móviles Muévete, Detecciones Masivas y Detecciones Mini.

Efectos Socioeconómicos del alcance de metas del indicador

Derivado de lo anterior, la estrategia nacional de activación física logró movilizar a nivel nacional a 8 millones 895 mil 164 personas.

Los beneficios económicos y sociales logrados incrementaron la participación de la población en actividades físicas y deportivas con el fin de contribuir al desarrollo de una Cultura Física en la población para disminuir el sedentarismo, y las conductas antisociales.



"Año del Centenario de la Promulgación de la Constitución Política de los Estados Unidos Mexicanos"

II. Infraestructura Deportiva Nacional

Fin: Contribuir a fortalecer la práctica de actividades físicas y deportivas como un componente de la educación integral mediante realización de actividades físicas y deportivas de manera habitual y sistemática.

Propósito: Las instituciones públicas estatales responsables del deporte en las 32 entidades federativas cuentan con la infraestructura, equipamiento y profesionalización deportivas necesarias para impulsar la masificación del deporte social y la actividad física, y promover la excelencia en el deporte de alto rendimiento.

INDICADOR PARA RESULTADOS:

Porcentaje de construcciones y/o modernización de unidades deportivas		
Tipo de Indicador:	Estratégico	
Fórmula:	(Número de construcciones y/o modernizaciones realizadas en el año t. / Número de construcciones y/o modernizaciones programadas en el año t.) * 100	
Metas Anuales:	Numeral	Porcentaje de Cumplimiento Alc./Prog.
Programada	16	
Alcanzada	36	225%

El incremento de metas de este indicador a nivel Componente, obedece principalmente a la estrategia social de la CONADE, de otorgar un mayor número posible de apoyos en materia de Infraestructura Deportiva, por lo que se enfocó principalmente a las instalaciones ya existentes en el país, para la modernización de las mismas, así como en la creación de nuevas instalaciones, ya que actualmente existe un gran número de comunidades que no cuentan con ninguna instalación deportiva; para ello se tuvo un incremento del 19%, al presupuesto original en el mes de octubre, que asciende a \$131,124,078.79.

Efectos Socioeconómicos del alcance de metas del indicador

La variación positiva presentada, dio oportunidad de beneficiar a más entidades en la creación de obras nuevas, modernizadas, rehabilitadas y equipamientos deportivos, ello con el propósito de acercar la práctica del deporte al ciudadano.

III. Apoyos integrales a Deportistas que participen en competencias nacionales e internacionales.

Fin: Contribuir a fortalecer la práctica de actividades físicas y deportivas como un componente de la educación integral mediante realización de actividades físicas y deportivas de manera habitual y sistemática.



“Año del Centenario de la Promulgación de la Constitución Política de los Estados Unidos Mexicanos”

Propósito: Las instituciones públicas estatales responsables del deporte en las 32 entidades federativas cuentan con la infraestructura, equipamiento y profesionalización deportivas necesarias para impulsar la masificación del deporte social y la actividad física, y promover la excelencia en el deporte de alto rendimiento.

INDICADOR PARA RESULTADOS:

Porcentaje de deportistas apoyados con base en la evaluación de su desempeño deportivo.

Tipo de Indicador:	Estratégico	
Fórmula:	(Número de deportistas apoyados con base en sus resultados obtenidos en el año t / Número de deportistas propuestos por las asociaciones deportivas en el año t) X100	
Metas Anuales:	Número	Porcentaje de Cumplimiento Alc./Prog.
Programada	700	
Alcanzada	700	100%

Al cierre del cuarto trimestre se tiene por cumplido la meta programada acumulada. Esto obedece al apoyo entregado de manera oportuna a las Asociaciones Deportivas Nacionales para la aplicación de los programas para la preparación y competición de los preseleccionados y seleccionados nacionales en eventos de carácter internacional.

Efectos Socioeconómicos del alcance de metas del indicador

Se tiene un efecto positivo en el proceso de atención a las asociaciones deportivas en lo concerniente al apoyo para los programas de trabajo encaminados a la preparación, participación y clasificación de los atletas nacionales en justas deportivas internacionales, principalmente de ciclo olímpico y paralímpico.

De esta manera, los atletas que obtienen logros internacionales son ejemplo a los jóvenes como incentivo a la práctica deportiva contrarrestando el sedentarismo y conductas antisociales diversas.

5. Variaciones en el Ejercicio Presupuestal.

Con la finalidad de alinear el flujo de efectivo con relación a los recursos fiscales y propios autorizados en el ejercicio 2016, se registraron en el Módulo de Adecuaciones Presupuestarias de Entidades (MAPE) tres modificaciones al flujo de efectivo números 2016-11-L61-1, 2016-11-L61-4 y 2016-11-L61-8 (Se anexa copia), es importante comentar que en el caso de los recursos propios se efectuó un movimiento presupuestal que integran los recursos propios realmente recaudados de enero a octubre y se estimaron los meses de noviembre y diciembre, por lo que existe una diferencia mínima que por las fechas de cierre del ejercicio ya no fue posible registrar, cabe señalar que se cuenta con autorización de la Junta Directiva de la Entidad a través de Acuerdo Número SO/IV-16/06 para el ejercicio de los recursos propios, en este documento se señalarán los recursos propios realmente captados y ejercidos, la diferencia se presenta de acuerdo a lo siguiente:



“Año del Centenario de la Promulgación de la Constitución Política de los Estados Unidos Mexicanos”

RECURSOS PROPIOS 2016

CAPÍTULO	MODIFICADO AUTORIZADO	REALMENTE RECAUDADO	DIFERENCIA
TOTAL	6,543.3	5,905.2	(638.10)
2000	4,894.5	4,256.4	(638.10)
3000	1,648.8	1,648.8	0.00

Las variaciones presentadas en el estado analítico del gasto, son las siguientes:

a) Servicios Personales

El presupuesto modificado autorizado de recursos fiscales fue por 206,511.1 miles de pesos, se ejercieron y pagaron 206,511.1 miles de pesos, lo que implica que no hubo subejercicios que reportar.

b) Materiales y Suministros

El presupuesto modificado ascendió a 31,421.8 miles de pesos, integrados por 27,165.3 miles de pesos de recursos fiscales y 4,256.5 miles de pesos de recursos propios; registrando un pagado de 30,105.8, presentando una diferencia de 1,316.0 que corresponden a recuso propios captados durante los meses de noviembre y diciembre y que por las fechas de cierre establecidas por la Secretaría de Hacienda y Crédito Público ya no fue posible ejercer en su totalidad no registrar el recaudado real de esos meses.

c) Servicios Generales

El presupuesto modificado ascendió a 454,627.4 miles de pesos, integrados por 452,978.6 miles de pesos de recursos fiscales y 1,648.8 miles de pesos de recursos propios. Se registró un gasto menor en 3.0 que representa el .01%, respecto al presupuesto aprobado.

d) Subsidios y Transferencias

El presupuesto modificado ascendió a 1,792,683.9 miles de pesos, compuestos únicamente por recursos fiscales. En el rubro de Subsidios, la relación del ejercido con respecto al presupuesto original fue de un porcentaje neto del 4.3% menor que se explica por lo siguiente:

- Se transfirieron recursos al renglón de “Otros de corriente”, para el pago del seguro de gastos médicos mayores para deportistas, técnicos, entrenadores, cuerpo multidisciplinario; así como compromisos contraídos por México a través de esta Comisión referentes al pago de financiamiento a la WADA para el año 2016, Premio Nacional de Deportes y Premio Nacional de Mérito Deportivo 2015 (Enero 2016) estímulos económicos a los deportistas, entrenadores sobresalientes y medallistas en los Juegos Olímpicos y Paralímpicos Río 2016.



"Año del Centenario de la Promulgación de la Constitución Política de los Estados Unidos Mexicanos"

- El retiro de recursos disponibles al cierre del ejercicio 2016.

Estado Analítico del Ejercicio del Presupuesto de Egresos por Clasificación Económica y por Objeto del Gasto

En 2016 el presupuesto pagado de la Comisión Nacional de Cultura Física y Deporte (CONADE) fue de 2,811,029.7 miles de pesos, menor gasto pagado en 0.9% con relación al presupuesto aprobado de 2,835,670.8 miles de pesos. Este comportamiento se debió principalmente a la reducción en los capítulos de gasto 2000 "Materiales y Suministros", 3000 "Servicios Generales" y 4000 Transferencias, Asignaciones, Subsidios y Otras Ayudas; con excepción del Capítulo 1000 "Servicios Personales y Otros de Corriente que se incrementó; con motivo del retiro de ahorros y economías transferidos al Ramo 23 "Provisiones Salariales y Económicas" conforme lo establecido en el Oficio Circular No. 307-A.-3783 de la Unidad de Política y Control Presupuestario de la Secretaría de Hacienda y Crédito Público.

GASTO CORRIENTE

- El **Gasto Corriente** pagado fue de 2,811,029.7 miles de pesos, el cual observó un gasto pagado menor al presupuesto aprobado de 2,835,670.8 miles de pesos en 0.9%. Su evolución por rubro de gasto se presenta a continuación:
 - ❖ Las erogaciones en **Servicios Personales** registraron un mayor gasto pagado de 5.3% respecto al presupuesto aprobado, debido a los recursos autorizados por la Coordinadora Sectorial, por las siguientes razones:
 - Ampliaciones líquidas autorizada por la Secretaría de Hacienda y Crédito Público mediante oficios: 307-A-2984 para la actualización del tabulador del personal operativo a partir del 1 de enero; 307-A-3314 para la actualización del tabulador del personal de mando y enlace a partir del 1 de junio y 307-A-2663 para la actualización del monto del concepto "Despensa", para el personal de mando a partir del 1 de enero de 2016.
 - Ampliación compensada a través de un traspaso de recursos provenientes del renglón de gasto otros de corriente, Conforme a los dictámenes 315-A-03499 y 307-A-4643, emitidos por la Dirección General de Programación y Presupuesto A y la Unidad de Política y Control Presupuestario de la SHCP con la finalidad de cubrir la presión de gasto en servicios personales.
 - En el rubro de Gasto de Operación se registró un menor gasto pagado en 4.2%, en comparación con el presupuesto aprobado, por el efecto neto de los movimientos compensados entre capítulos de ampliación y reducción, así como de reducciones líquidas, los cuales se explican por capítulo de gasto de la siguiente manera:
 - ❖ En Materiales y Suministros se registró un gasto pagado menor al presupuesto aprobado de 37.6% netos, derivado principalmente por lo siguiente:



“Año del Centenario de la Promulgación de la Constitución Política de los Estados Unidos Mexicanos”

- Se redujo en 18,135.4 miles de pesos, de los cuales 11,308.9 miles de pesos corresponden a recursos fiscales y 6,826.5 miles de pesos a recursos propios.
- Ampliación líquida por 921.1 miles de pesos correspondiente al convenio de colaboración que suscribieron la COFEPRIS y la CONADE, para realizar las acciones para la evaluación e investigación sobre exposición a clenbuterol en sus diferentes fuentes (medicamentos, suplementos y/o alimentos), con el fin de evaluar el riesgo que representa el consumo de clenbuterol en la población mexicana, así como determinar los niveles de clenbuterol en muestras de carne.
- En este monto se reflejan traspasos compensados a Servicios Generales para cubrir presiones de gasto como servicio de gas L.P., gastos relacionados con certificaciones de procesos para mantener la acreditación del Laboratorio Nacional de Previsión y Control del Dopaje ante la Agencia Mundial Antidopaje (WADA - AMA) y servicio de asesorías, así como para atender Diversos materiales y útiles para el procesamiento de información, para la base de datos y consulta de textos científicos y revistas indizadas de EBSCO y complemento del pago de gasolina, entre otros por un monto neto menor de 1,573.6 miles de pesos.
- Reducción líquida por 10,656.4 miles de pesos, por medidas de control instrumentadas por la Coordinadora Sectorial, así como ahorros y economías transferidas al Ramo 23 “Provisiones Salariales y Económicas” en cumplimiento a las medidas de cierre presupuestario.
- Reducción de recursos propios por 6,826.5 miles de pesos en virtud de que no se recaudó el recurso programado para el ejercicio fiscal anterior. El cumplimiento de la recaudación de dicho monto depende de diversos factores como: la matrícula de la Escuela Nacional de Entrenadores Deportivos, el número de pruebas antidopaje dependen de los requerimientos de los institutos solicitantes y de las competencias nacionales e internacionales, entre otros.
- ❖ El presupuesto en Servicios Generales registró un menor gasto pagado por 3,066.5 miles de pesos que representa el 0.7% respecto al presupuesto aprobado, que se explica principalmente por lo siguiente:
 - De los 3,066.6, se registra un gasto menor de 4,427.3 miles de pesos en recursos fiscales y un gasto mayor de 1,360.8 miles de pesos a recursos propios.
 - Reducción líquida por 36,000.9 miles de pesos por medidas de control instrumentadas por la Coordinadora Sectorial, así como ahorros y economías transferidas al Ramo 23 “Provisiones Salariales y Económicas” en cumplimiento a las medidas de cierre presupuestario.
 - Se reflejan traspasos compensados entre Materiales y Suministros y servicios durante el ejercicio para cubrir presiones de gasto de como servicio de gas L.P., gastos relacionados con certificaciones de procesos para mantener la acreditación del Laboratorio Nacional de Previsión y Control del Dopaje ante la Agencia Mundial Antidopaje (WADA - AMA) y servicio de asesorías, así como para atender Diversos materiales y útiles para el procesamiento de información, para la base de datos y consulta de textos científicos y



"Año del Centenario de la Promulgación de la Constitución Política de los Estados Unidos Mexicanos"

- revistas indizadas de EBSCO y complemento del pago de gasolina, pago a entrenadores, entre otros por un monto neto mayor de 1,573.6 miles de pesos.
 - Ampliación de recursos compensado proveniente de otros de corriente por 30,000.0 miles de pesos que permitieron realizar el pago a especialistas como son: entrenadores, enlaces técnicos y equipo multidisciplinario (médicos, nutriólogos, psicólogos y especialistas en las ciencias aplicadas, entre otros).
 - Ampliación de recursos propios por 1,360.8 miles de pesos para el servicio de suministro de gases especiales para el Laboratorio de Previsión y Control de Dopaje, área médica y de fisioterapia, los cuales son necesarios para el procesamiento de análisis de muestras biológicas de atletas.
- ❖ En el rubro de Subsidios se observó un menor gasto pagado de 4.3%, respecto al presupuesto aprobado, que se explica por lo siguiente:
- Ampliación líquida por 60,000.00 miles de pesos autorizada por la Secretaría de Hacienda y Crédito Público para el Estado de Puebla con la finalidad de modernizar el Centro de Alto Rendimiento Estatal de Puebla, con instalaciones adaptadas a las necesidades de las personas con discapacidad y el 3% del monto total autorizado para llevar a cabo la supervisión externa federal de dicha modernización.
 - Ampliación compensada proveniente de otros de corriente por 566.3 miles de pesos que permitió otorgar el apoyo a la Federación Mexicana de Triatlón, A.C., para la realización y logística del evento denominado ITU World Cup Huatulco 2016.
 - Reducción compensada por 135,446.8 miles de pesos para transferir recursos a otros de corriente para el pago seguro de gastos médicos mayores para deportistas, técnicos, entrenadores, cuerpo multidisciplinario: compromisos contraídos por México a través de esta Comisión referentes al pago de financiamiento a la WADA para el año 2016, Premio Nacional de Deportes y Premio Nacional de Mérito Deportivo 2015 (Enero 2016) estímulos económicos a los deportistas, entrenadores sobresalientes y medallistas en los Juegos Olímpicos y Paralímpicos Río 2016.
 - Reducción líquida por 6,263.0 miles de pesos por medidas de control instrumentadas por la Coordinadora Sectorial, así como ahorros y economías transferidas al Ramo 23 "Provisiones Salariales y Económicas" en cumplimiento a las medidas de cierre presupuestario.
- En el rubro de Otros de Corriente, se observó un mayor gasto pagado de 67,225.2 miles de pesos, equivalente a 25.9% respecto al presupuesto aprobado. Esta variación se explica por lo siguiente:
- ❖ Reducción compensada por 7,656.4 miles de pesos a través de un traspaso de recursos, Conforme a los dictámenes 315-A-03499 y 307-A-4643, emitidos por la Dirección General de Programación y Presupuesto A y la Unidad de Política y Control Presupuestario de la SHCP con la finalidad de cubrir la presión de gasto en servicios personales.
 - ❖ Ampliación proveniente de subsidios por 6,019.8 miles de pesos, para dar cumplimiento a los compromisos contraídos por México, y realizar el pago de financiamiento a la WADA para 2015, como fue establecido en el Art. 15 del Decreto Promulgatorio de la Convención



“Año del Centenario de la Promulgación de la Constitución Política de los Estados Unidos Mexicanos”
Internacional contra el Dopaje en el Deporte, con el objeto de trabajar hacia una visión donde todos los atletas mexicanos que compitan en eventos se encuentre libres del dopaje para su clasificación y participación a nivel Internacional.

- ❖ Ampliación proveniente de subsidios por 129,427.0 miles pesos para el pago de seguro de gastos médicos mayores para atletas nacionales del deporte convencional y del deporte adaptado que se incorporan al proceso del alto rendimiento, considerados, talentos deportivos y reserva nacional con perspectivas, así como entrenadores nacionales y grupo multidisciplinario de las ciencias aplicadas al deporte; pago de estímulos económicos a los deportistas de alto rendimiento del deporte convencional ganadores en las justas internacionales, así como estímulos a entrenadores nacionales por su destacada participación (Olimpiadas y Paralimpiadas en Río de Janeiro 2016).
- ❖ Reducción líquida por 29,998.9 miles de pesos por medidas de control instrumentadas por la Coordinadora Sectorial, así como ahorros y economías transferidas al Ramo 23 “Provisiones Salariales y Económicas” en cumplimiento a las medidas de cierre presupuestario.
- ❖ Reducción compensada por 30,000.0 que tuvo como finalidad contar con los recursos financieros que permitan realizar el pago a especialistas como son: entrenadores, enlaces técnicos y equipo multidisciplinario (médicos, nutriólogos, psicólogos y especialistas en las ciencias aplicadas, entre otros), se busca garantizar que los atletas de alto rendimiento cuenten con un entrenador y equipo multidisciplinario que les brinden una adecuada preparación técnica y metodológica, para optimizar su desarrollo deportivo.
- ❖ Reducción compensada para subsidios por 566.3 miles de pesos que permitió otorgar el apoyo a la Federación Mexicana de Triatlón, A.C., para la realización y logística del evento denominado ITU World Cup Huatulco 2016.

Gasto de Inversión

- El Gasto de Inversión no se autorizaron recursos en el presupuesto aprobado, por lo que no hay recursos pagados en este rubro.

Estado Analítico del Ejercicio del Presupuesto de Egresos por Clasificación Funcional Programática

Durante 2016 la CONADE ejerció su presupuesto a través de dos finalidades: Gobierno y Desarrollo Social. La primera comprende la función de Coordinación de la Política de Gobierno y la segunda considera la función de Recreación, Cultura y Otras Manifestaciones Sociales.

- La finalidad Desarrollo Social representó el 99.7% del ejercicio presupuestario total de la CONADE, y presentó un menor gasto pagado del 0.9%, respecto al presupuesto aprobado. Lo



“Año del Centenario de la Promulgación de la Constitución Política de los Estados Unidos Mexicanos”
anterior muestra la prioridad en la asignación y ejercicio de los recursos para atender las actividades fundamentales de esta Entidad.

- ❖ A través de la función Recreación, Cultura y Otras Manifestaciones Sociales se erogó la totalidad de los recursos de esta finalidad: A través de esta función desarrollan e impulsan las políticas que fomentan la cultura física, recreativas y deportivas, cuyo objetivo es fomentar el desarrollo de la actividad física entre la población en general de forma incluyente, a través de 5 líneas de acción que tienen continuidad desde el ejercicio fiscal pasado:
 - a) Muévete en 30, “30 M Escolar”, implementados en planteles escolares a nivel básico.
 - b) Muévete en 30, “Tu Zona 30 M”. Población en general, aplicado en polígonos de demarcación social de alto riesgo y prevención del delito.
 - c) Muévete en 30, “30 M Laboral”, Actitud Saludable. Trabaja con empresas privadas y gubernamentales, buscando que en la jornada laboral exista un espacio de recreación que impacte saludablemente en la vida laboral.
 - d) Muévete en 30, “Red Nacional de Comunidades en Movimiento”. Se aplicó la estrategia en diversos Municipios.
 - e) Muévete en 30, “Actividad Física Masiva”. Eventos masivos que organizan los Institutos Estatales del Deporte.
- ❖ Se autorizaron recursos para diversos eventos como por ejemplo Olimpiada y Paralimpiada Nacional, Juegos Deportivos Nacionales de la Educación Básica 2016 (Primaria, Secundaria y Media Superior), Centros de Convivencia Deportivos; así como Juegos Populares Nacionales.
- ❖ En el renglón de infraestructura deportiva, se destaca: la modernización del Centro de Alto Rendimiento Estatal en Puebla, con instalaciones Adaptadas a las Necesidades de las Personas con Discapacidad; Construcción de la Unidad Deportiva Estatal “Nayarit”, en Tepic, Nayarit; Rehabilitación de la Pista de Atletismo y Equipamiento en el Polideportivo CODE Revolución, en Guadalajara, Jalisco.
- ❖ Suministro e instalación de Geomembrana de Polietileno de Alta Densidad, Para el Centro Deportivo de Actividades Acuáticas en La Ciudad Deportiva Magdalena Mixhuca de la Ciudad de México.
- ❖ Eventos especiales, tales como: “Apoyo México City Series Festival 2016 CDMX Home Run”, “Expo Y Maratón de la Ciudad de México” y XX Campeonato Mundial de Big Game Trolling, Acapulco 2016.
- ❖ A través del Programa de Alto Rendimiento se establecieron estrategias y acciones para desarrollar el deporte desde la masividad hasta llegar el deporte de alto rendimiento, en este sentido se instauró el Programa Nacional de Eventos Deportivos, que se divide en tres grandes rubros:



"Año del Centenario de la Promulgación de la Constitución Política de los Estados Unidos Mexicanos"

- a) Eventos Internacionales.- Que son eventos organizados en nuestro país con la participación de atletas de otros países.
 - b) Eventos de Trascendencia.- que se refiere básicamente a campeonatos mundiales.
 - c) Juegos Olímpicos y Paralímpicos.
 - d) Programa de Talento Deportivo, Talentos Deportivos del Deporte Adaptado y Reserva Nacional.
- ❖ Se otorgaron aportaciones al Fideicomiso Fondo para el Deporte de Alto Rendimiento.
 - ❖ Se proporcionó servicio de aseguramiento de gastos médicos mayores con accidentes personales y seguro de vida para deportistas, técnicos, entrenadores, cuerpo multidisciplinario y medallistas olímpicos y paralímpicos.
 - ❖ Se llevó a cabo el Congreso Anual del Deporte de Alto Rendimiento Nuevo León 2016.
 - ❖ Concurso Nacional de Salto y CSI 2* Otomí.
 - ❖ XLI Juegos Nacionales Deportivos sobre Silla de Ruedas, Estado de México, 2016" y "XI Torneo Nacional Sobre Silla de Ruedas IMSS 2016" con en el Estado de México.
 - ❖ Se otorgaron premios y estímulos a deportistas y entrenadores de los Juegos Olímpicos Y Paralímpicos.
 - ❖ Se apoyaron a diferentes Federaciones Deportivas para operación de su programa anual de trabajo.
 - La finalidad Gobierno, a través de esta función el Órgano Interno de Control en la CONADE programó y llevó a cabo auditorías, revisiones, supervisiones y evaluaciones de los sistemas operativos, representando el 0.3% del presupuesto pagado total y registró un menor gasto pagado del 3.1%, respecto al presupuesto aprobado que se explica por lo siguiente:
 - ❖ Reducción líquida de 1,055.8 miles de pesos por medidas de control instrumentadas por la Coordinadora Sectorial, así como ahorros y economías transferidas al Ramo 23 "Provisiones Salariales y Económicas" en cumplimiento a las medidas de cierre presupuestario.
 - ❖ Ampliación a esta finalidad por 446.9 miles de pesos para el incremento salarial al personal operativo, incremento al concepto de despensa de mandos medios.

6. Disponibilidad de Racionalidad y Austeridad Presupuestaria

En seguimiento a dichas disposiciones y en cumplimiento a la normatividad establecida el pasado 22 de febrero publicada en el Diario Oficial de la Federación denominada "Lineamientos por los que se



“Año del Centenario de la Promulgación de la Constitución Política de los Estados Unidos Mexicanos”

Establecen las Medidas de Austeridad en el Gasto de Operación en las Dependencias y Entidades de la Administración Pública Federal”, así como “Lineamientos para la aplicación y seguimiento de las medidas para el uso eficiente, transparente y eficaz de los recursos públicos, y las acciones de disciplina presupuestaria en el ejercicio del gasto público, así como para la modernización de la Administración Pública Federal”. En materia presupuestal durante el ejercicio fiscal 2016 las Unidades Administrativas se ajustaron a los recursos autorizados fomentando una cultura de uso eficaz de los recursos, en estricto a pego a la normatividad.

Por lo que respecta a recursos humanos, se aplicaron las “Disposiciones Específicas para la Autorización de Plazas Presupuestales de Carácter Eventual, así como para el Control Presupuestario en Materia de Servicios Profesionales por Honorarios, para el Ejercicio Fiscal 2016”, emitidas por la Secretaría de Hacienda y Crédito Público a través del oficio No. 307-A-0034 de fecha 13 de enero de 2016, en el que se establece en el numeral 4 de los aspectos generales, que los ejecutores de gasto deberán realizar las acciones necesarias para sujetarse al presupuesto autorizado en la partida 12101 “Honorarios”, en este aspecto la CONADE realizó las acciones encaminadas a no rebasar el monto autorizado en esta partida de gasto y se mantuvo con el presupuesto original, lo que implicó efectuar ajustes en las retribuciones al personal contratado o la rescisión de algunos otros contratos.

Asimismo, no se crearon plazas y los incrementos aplicados se efectuaron conforme la normatividad aplicable y fueron autorizados por las instancias globalizadoras.

Por otra parte en materia de gasto corriente, en el 2016, se ajustó el presupuesto autorizado para las partidas que se consideran restringidas, en algunos casos se compensó y en otros se atendieron presiones de gasto, como son el servicio de mantenimientos, seguros patrimoniales, pasajes, viáticos, vales de gasolina, entre otros, esto derivado de los ajustes y los esfuerzos para obtener precios más bajos sin sacrificar la calidad de los mismos logrando las contrataciones con los recursos autorizados.

En el siguiente cuadro se puede apreciar el comportamiento de diversas partidas en donde se observan las ampliaciones y reducciones que han sufrido de acuerdo al comportamiento del gasto y en el que al final se observa una reducción importante que se reorientó a otras presiones de gasto:



"Año del Centenario de la Promulgación de la Constitución Política de los Estados Unidos Mexicanos"

(Miles de Pesos)

PARTIDA	CONCEPTO	ORIGINAL	EJERCIDO	DIFFERENCIA
12101	Honorarios	19,196.51	18,938.93	(257.58)
22104	Alimentación	111.46	2,721.54	2,610.08
25301	Medicamentos	1,582.81	2.21	(1,580.61)
25401	Materiales y Suministros Médicos	2,360.95	1,526.67	(834.28)
26103	Combustible Servicios Administrativos	3,407.51	3,090.78	(316.74)
26104	Combustible Mandos Medios	1,742.65	1,750.98	8.34
31101	Servicio de Luz	8,521.68	7,391.41	(1,130.27)
31301	Servicio de Agua	7,154.23	6,462.29	(691.94)
31401	Servicio Telefónico	1,145.59	212.47	(933.12)
31501	Servicios de Celular	337.79	259.84	(77.95)
31601	Radioocalizadores	153.73	130.74	(23.00)
37101	Pasajes Aéreos Nacionales	3,019.32	1,071.04	(1,948.28)
37104	Pasajes Aéreos Nacionales Sp	8,954.91	2,182.73	(6,772.18)
37106	Pasajes Aéreos Internacionales	6,000.00	2,715.31	(3,284.69)
37201	Pasajes Terrestres Nacionales	609.40	2,849.45	2,240.05
37204	Pasajes Terrestres Nacionales Sp	14.77	5.22	(9.55)
37501	Viáticos Nacionales para Supervisión	307.57	54.02	(253.54)
37504	Viáticos Nacionales para Sp	5,455.96	1,820.69	(3,635.27)
37602	Viáticos en el Extranjero	1,270.28	4,219.17	2,948.89
38301	Congresos y Convenciones	3,367.31	0.00	(3,367.31)
TOTAL		74,714.42	57,405.48	(17,308.94)

En el Capítulo 2000 "Materiales y suministros" se incrementa la partida de gasto 22104 "Productos alimenticios para el personal en las instalaciones de las dependencias y entidades". Y se generó por el contrato que se formalizó en el 2016 para la adquisición de cafetería para las instalaciones de la CONADE, mismo que en años pasados se registraba en la partida 33903 "Servicios Integrales". Ya que de acuerdo al estudio de mercado costaría menos hacer las contrataciones en cada una de las partidas que por un servicio integral.

En el caso de medicamentos, materiales y suministros médicos se observa una reducción importante y se debe a que los requerimientos se efectuaron a través del aprovechamiento de los recursos propios autorizados por la Junta Directiva para su ejercicio. En el renglón de vales de gasolina también se llevaron a cabo esfuerzos para atender las necesidades con el recurso autorizado.

En el 3000 "Servicios Generales", en las partidas que se consideran dentro de las medidas de racionalidad, se registraron disminuciones en el caso de viáticos nacionales, pasajes nacionales e internacionales para incrementar viáticos internacionales, es importante mencionar que en este 2016 se presentaron gastos atípicos, ya que es un año olímpico, por lo que la participación de los servidores públicos fue activa primeramente, al asistir a cubrir justas y eventos en donde los deportistas mexicanos se están preparando para su participación en esta competencia, es por ello que se registra un aumento de 2,949.0 miles de pesos.



“Año del Centenario de la Promulgación de la Constitución Política de los Estados Unidos Mexicanos”

Por otro lado se observa una disminución de la partida 38301, recursos que no se utilizarán y se compensa con los dos millones de ampliación en los pasajes terrestres ya que desde el original esta partida esta deficitaria, los servicios básicos es otro rubro en el que el gasto fue menos en relación con el presupuesto autorizado.

Por lo anterior, se considera que al final del ejercicio se cumplieron con las medidas establecidas en la normatividad aplicable y se atendió en todo momento la normatividad de referencia.

7. Conciliación Global entre cifras Financieras y las Presupuestales

En anexo se presenta el análisis de las partidas que integran los estados analíticos de ingresos presupuestales sobre la base de flujo de efectivo, y se destaca:

a) Analítico de Ingresos

Los ingresos presupuestales de la Comisión durante el ejercicio presupuestal 2016 ascendió a 2,812,348.7 miles de pesos, con la siguiente distribución:

Ingreso de recursos propios: 5,905.2 miles de pesos que corresponde al realmente captado, mientras que el ingreso que está autorizado en el flujo de efectivo es de 6,543.3 miles de pesos.

Ingresos fiscales: 2,806,443.5 miles de pesos

b) Estado Analítico del Ejercicio del Presupuesto de Egresos por Clasificación Administrativa

El presupuesto aprobado durante el ejercicio 2016 ascendió a 2,835,670.8 miles de pesos ejerciéndose un importe de 2,811,029.7 miles de pesos, cifra inferior en 0.9% con relación al presupuesto original. Este comportamiento se debió principalmente al menor ejercicio en los rubros de Gasto de Operación.

c) Estado del Ejercicio Presupuestal del Gasto

Durante el ejercicio 2016 se realizaron adecuaciones presupuestarias, internas y externas, ampliaciones líquidas y compensadas, así como reducciones líquidas y compensadas por lo que de un presupuesto original asignado de 2,835,670.8 miles de pesos, se finalizó con un modificado de 2,812,348.7 miles de pesos, ejerciéndose un importe de 2,811,029.8 miles de pesos, lo que representa el 99.9% del programado anual.



“Año del Centenario de la Promulgación de la Constitución Política de los Estados Unidos Mexicanos”

8. Sistema Integral de Información

La Entidad dio cumplimiento al Sistema Integral de Información (SII@ Web) en apego con la normatividad en la materia y una vez concluido el proceso de Cuenat Pública 2016 se reportarán las cifras finales al cierre del ejercicio presupuestal.

9. Tesorería de la Federación

La CONADE presentó reintegros a la Tesorería de la Federación de recursos fiscales por 10,013.4 milés de pesos, los cuales fueron autorizados y aplicados que representaron economías o remanentes de gasto de operación.

La Comisión Nacional de Cultura Física y Deporte, no efectuó ningún entero a la Tesorería de la Federación por disponibilidades sujetas a revisión que al 31 de diciembre del ejercicio no fueron devengadas.

10. Aclaración Cuenta Pública 2016

En el ejercicio 2016, se registró un movimiento al flujo de efectivo en el que se modificaron los recursos propios para alinearlos con la recaudación real de enero a octubre y se estimó lo correspondiente a noviembre y diciembre.

Es importante señalar que esta adecuación se presentó el 20 de diciembre de 2016, fecha límite que marca el artículo 99 del Reglamento de la Ley Federal de Presupuesto y Responsabilidad Hacendaria que señala: “Las entidades podrán solicitar adecuaciones presupuestarias externas con cargo a recursos propios ante la Secretaría, dentro del periodo comprendido entre el primer día hábil de enero y el 20 de diciembre.....”

Por lo anteriormente expuesto no fue posible registrar los recursos propios recaudados al cierre del ejercicio, registrando en cuenta pública los autorizados al 20 de diciembre mediante adecuación 2016-11-L61-4, quedando las diferencias como sigue:

CAPÍTULO	RECURSOS PROPIOS 2016		DIFERENCIA
	MODIFICADO AUTORIZADO	REALMENTE RECAUDADO	
TOTAL	6,543.3	5,905.2	(638.10)
2000	4,894.5	4,256.4	(638.10)
3000	1,648.8	1,648.8	0.00

Es importante señalar que para el caso del Sistema para la Integración de Cuenta Pública 2016, en los formatos denominados **Analítico de Claves de Entidades Paraestatales (ACEP)**, **Ingresos de Flujo de Efectivo** y **Egresos Flujo de Efectivo**, no permitió que se registraran los recursos propios



COMISIÓN NACIONAL DE CULTURA FÍSICA Y DEPORTE
Subdirección de Administración
Dirección de Finanzas

“Año del Centenario de la Promulgación de la Constitución Política de los Estados Unidos Mexicanos”
con el monto realmente captado durante el ejercicio fiscal 2016, por lo que se registró el modificado
autorizado y el pagado y/o ejercido.

La importancia del registro de los recursos propios recaudados es que en los formatos no se aprecia
el recurso disponible al cierre del ejercicio mostrado en la cuenta bancos en donde se depositan los
recursos propios.

ATENAMENTE

Dr. Oscar Juárez Davis
Subdirector de Administración

Lic. Francisco Ciro Rojas Urbano
Director de Finanzas