

Marzo 16, 2017.

Salles, Sainz – Grant Thornton, S.C.  
Av. Niños héroes N. 2971  
Col. Jardines del Bosque 44520  
Guadalajara, Jalisco.  
www.ssgt.com.mx

**C.P. Artemio Cancino Sánchez**  
Director General de Auditorías Externas  
**Secretaría de la Función Pública**  
Miguel Laurent No.235 2º Piso  
Col. Del Valle Sur, C.P. 03100  
México, D.F.


Estimado C.P. Cancino:

Con motivo de los trabajos de auditoría externa que hemos realizado al **Centro de Enseñanza Técnica Industrial (CETI)**, por el ejercicio que terminó el 31 de diciembre de 2016, a efecto de dar cumplimiento con la entrega del documento denominado "**Informe de Auditoría Independiente**", que se establece en los Términos de Referencia para Auditorías en Materia Financiera - Presupuestal a Entes Públicos de la Administración Pública Federal (TGR) emitidos por la Secretaría de la Función De conformidad con los Términos de Referencia para Auditorías en Materia Financiera – Presupuestaria a Entes de la Administración Pública Federal emitidos por la Secretaria de la Función Pública (SFP) para el ejercicio de 2016, nos permitimos entregar la siguiente información:

- Dictamen de Estados Financieros al 31 de diciembre de 2016

Sin otro particular por el momento, aprovecho la ocasión para enviarle un cordial saludo.

Atentamente,  
SALLES, SAINZ-GRANT THORNTON, S.C.



---

C.P.C. J. Andres Pallares Aguilar  
Socio de Auditoria

Marzo 16, 2017.

Salles, Sáinz – Grant Thornton, S.C.  
Av. Niños héroes N. 2971  
Col. Jardines del Bosque 44520  
Guadalajara, Jalisco.  
www.ssgt.com.mx

**Lic. Manuel Rodríguez Murillo**  
Titular del Órgano interno de Control  
**Centro de Enseñanza Técnica Industrial "CETI"**

Estimado Lic. Rodríguez:


Con motivo de los trabajos de auditoría externa que hemos realizado al **Centro de Enseñanza Técnica Industrial (CETI)**, por el ejercicio que terminó el 31 de diciembre de 2016 a efecto de dar cumplimiento con la entrega del documento denominado **"Informe de Auditoría Independiente"**, que se establece en los Términos de Referencia para Auditorías en Materia Financiera - Presupuestal a Entes Públicos de la Administración Pública Federal (TGR) emitidos por la Secretaría de la Función De conformidad con los Términos de Referencia para Auditorías en Materia Financiera – Presupuestaria a Entes de la Administración Pública Federal emitidos por la Secretaria de la Función Pública (SFP) para el ejercicio de 2016, nos permitimos entregar la siguiente información:

- Dictamen de Estados Financieros al 31 de diciembre de 2016

Sin otro particular por el momento, aprovecho la ocasión para enviarle un cordial saludo.



Atentamente,  
SALLES, SAINZ-GRANT THORNTON, S.C.



C.P.C. J. Andrés Pallares Aguilar  
Socio de Auditoría



Marzo 16, 2017.

Salles, Sáinz – Grant Thornton, S.C.  
Av. Niños héroes N. 2971  
Col. Jardines del Bosque 44520  
Guadalajara, Jalisco.  
www.ssgt.com.mx

L.C.P. Aída Violeta Hernández Castillo  
Directora Administrativa  
Centro de enseñanza Técnica Industrial (CETI)


Estimada L.C.P. Violeta Hernández:

Con motivo de los trabajos de auditoría externa que hemos realizado al **Centro de Enseñanza Técnica Industrial (CETI)**, por el ejercicio que terminó el 31 de diciembre de 2016, y a efecto de dar cumplimiento con la entrega del documento denominado **"Informe de Auditoría Independiente"**, que se establece en los Términos de Referencia para Auditorías en Materia Financiera - Presupuestal a Entes Públicos de la Administración Pública Federal (TGR) emitidos por la Secretaría de la Función, de conformidad con los Términos de Referencia para Auditorías en Materia Financiera – Presupuestaria a Entes de la Administración Pública Federal emitidos por la Secretaría de la Función Pública (SFP) para el ejercicio de 2016, nos permitimos entregar la siguiente información:

- Dictamen de Estados Financieros al 31 de diciembre de 2016

Sin otro particular por el momento, aprovecho la ocasión para enviarle un cordial saludo.

Atentamente,  
SALLES, SAINZ-GRANT THORNTON, S.C.

  
C.P.C. J. Andrés Pallares Aguilar  
Socio de Auditoría



Estados financieros e Informe del auditor independiente

Centro de Enseñanza Técnica Industrial (CETI)

31 de diciembre de 2016 y 2015

## Contenido

- Opinión del auditor independiente
- Estado de situación financiera
- Estado de actividades
- Estado de variaciones en la hacienda pública
- Estado de flujo de efectivo
- Estado de cambios en la situación financiera
- Estado analítico del activo
- Estado analítico de la deuda y otros pasivos
- Informe sobre pasivos contingentes
- Introducción
- Notas a los estados financieros

## Informe del auditor independiente

A la Secretaria de la Función Pública  
Al H. Órgano de Gobierno del  
Centro de Enseñanza Técnica Industrial (CETI):

### Opinión

Hemos auditado los estados financieros adjuntos de la Entidad Gubernamental Centro de Enseñanza Técnica Industrial (la “Entidad”), que comprenden los estados de situación financiera, los estados analíticos del activo y los estados analíticos de la deuda y otros pasivos al 31 de diciembre de 2016 y 2015, y los estados de actividades, de variaciones en la hacienda pública, y los de flujos de efectivo, de cambios en la situación financiera, reporte del patrimonio e informe sobre pasivos contingentes, correspondientes a los años terminados en dichas fechas, así como las notas explicativas a los estados financieros que incluyen un resumen de las políticas contables significativas.

En nuestra opinión, los estados financieros adjuntos, que se describen en el párrafo anterior, están preparados, en todos los aspectos materiales, de conformidad con las disposiciones en materia de información financiera que se indican en las Notas 4 y 5 a los estados financieros que se acompañan y que están establecidas en la Ley General de Contabilidad Gubernamental.

### Fundamento de la opinión

Hemos llevado a cabo nuestra auditoría de conformidad con las Normas Internacionales de Auditoría (NIA). Nuestras responsabilidades de acuerdo con dichas normas se describen más adelante en la sección “Responsabilidades del auditor en relación con la auditoría de los estados financieros” de nuestro informe. Somos independientes de la Entidad de conformidad con el Código de Ética Profesional emitido por el Instituto Mexicano de Contadores Públicos y hemos cumplido con las demás responsabilidades de ética de conformidad con dicho código. Consideramos que la evidencia de auditoría que hemos obtenido proporciona una base suficiente y adecuada para nuestra opinión.

### Bases de preparación y utilización de este informe

Llamamos la atención sobre la Nota 4 de las “Notas de Gestión Administrativa” a los Estados Financieros adjuntos, en la que se describe las bases contables utilizadas para la preparación de los mismos. Dichos Estados Financieros fueron preparados para cumplir con los requerimientos normativos gubernamentales a que está sujeta la Entidad y para ser integrados en el Reporte de la Cuenta de la Hacienda Pública Federal, los cuales están presentados en los formatos que para tal efecto fueron establecidos por la Unidad de Contabilidad Gubernamental de la Secretaría de Hacienda; consecuentemente, éstos pueden no ser apropiados para otra finalidad. Nuestra opinión no se modifica por esta cuestión.

### **Responsabilidad de la Administración y de los encargados de gobierno de la entidad sobre los estados financieros**

La Administración es responsable de la preparación de los estados financieros adjuntos de conformidad con las disposiciones en materia de información financiera establecidas en la Ley General de Contabilidad Gubernamental que se describen en las notas 4 y 5, a dichos estados financieros, y del control interno que la Administración consideró necesario para permitir la preparación de estados financieros libres de incorrección material debida a fraude o error.

En la preparación de los estados financieros, la Administración es responsable de la valoración de la capacidad de la Entidad para continuar operando como una entidad en funcionamiento, revelando, en su caso, las cuestiones relativas a la Entidad en funcionamiento y utilizando las bases contables aplicables a una Entidad en funcionamiento, a menos que la Administración tenga la intención de liquidar la Entidad o cesar sus operaciones, o bien no exista una alternativa realista.

Los encargados de gobierno de la entidad son responsables de la supervisión del proceso de información financiera de la Entidad.

### **Responsabilidad del Auditor sobre la auditoría de los estados financieros**

Nuestros objetivos son obtener una seguridad razonable de que los estados financieros, en su conjunto, se encuentren libres de incorrección material, debida a fraude o error, y emitir un informe de auditoría que contiene nuestra opinión. Seguridad razonable es un alto grado de seguridad, pero no es una garantía, de que una auditoría realizada de conformidad con las Normas Internacionales de Auditoría siempre detecte una incorrección material cuando existe. Las incorrecciones pueden deberse a fraude o error y se consideran materiales si individualmente, o en su conjunto, puede preverse razonablemente que influyan en las decisiones económicas que los usuarios hacen basándose en los estados financieros.


Como parte de una auditoría de conformidad con las NIA, aplicamos nuestro juicio profesional y mantenemos una actitud de escepticismo profesional durante toda la auditoría. También:

- Identificamos y valoramos los riesgos de desviación material en los estados financieros, debida a fraude o error, diseñamos y aplicamos procedimientos de auditoría para responder a dichos riesgos y obtenemos evidencia de auditoría suficiente y adecuada para proporcionar una base para nuestra opinión. El riesgo de no detectar una desviación material debida a fraude es más elevado que en el caso de una desviación material debida a error, ya que el fraude puede implicar colusión, falsificación, omisiones deliberadas, manifestaciones intencionadamente erróneas, o la elusión del control interno.
- Obtenemos conocimiento del control interno relevante para la auditoría con el fin de diseñar procedimientos de auditoría que sean adecuados en función de las circunstancias y no con la finalidad de expresar una opinión sobre la eficacia del control interno de la Entidad.

- Evaluamos lo apropiado de las políticas contables utilizadas y la razonabilidad de las estimaciones contables, así como las revelaciones hechas por la Administración de la Entidad.
- Concluimos sobre lo apropiado del uso de la Administración de las bases contables aplicables a una Entidad en funcionamiento y con base en la evidencia de auditoría obtenida, concluimos sobre si existe o no, una incertidumbre material relacionada con hechos o con condiciones que pueden generar dudas significativas sobre la capacidad de la Entidad para continuar como Entidad en funcionamiento. Si concluimos que existe una incertidumbre importante, se nos requiere que llamemos la atención en nuestro informe de auditoría sobre la correspondiente información revelada en los estados financieros o, si dicha revelación es insuficiente, que expresemos una opinión modificada. Nuestras conclusiones se basan en la evidencia obtenida hasta la fecha de nuestro informe de auditoría. Sin embargo, hechos o condiciones futuros pueden ser causa de que deje de ser una Entidad en funcionamiento.
- Evaluamos la presentación general, la estructura y el contenido de los estados financieros, incluida la información revelada, y si los estados financieros representan las transacciones y hechos subyacentes de un modo que logran una presentación razonable.

Nos comunicamos con los responsables del gobierno de la Entidad en relación, entre otros asuntos, el alcance planeado y el momento de realización de la auditoría y los hallazgos significativos de la auditoría, así como cualquier deficiencia significativa del control interno que identificamos en el transcurso de la auditoría.

SALLES, SAINZ – GRANT THORNTON, S.C.



---

C.P.C. Juan Andrés Pallares Aguilar

Guadalajara, Jalisco.  
13 de marzo de 2017





CUENTA PÚBLICA 2016

CUENTA PÚBLICA 2016  
ESTADO DE SITUACIÓN FINANCIERA  
AL 31 DE DICIEMBRE DE 2016 Y 2015  
(PESOS)

Ente Público: Centro de Enseñanza Técnica Industrial

CONCEPTO	2016	2015	CONCEPTO	2016	2015
<b>ACTIVO</b>			<b>PASIVO</b>		
Activo Circulante			Activo Circulante		
Efectivo y Equivalentes	25,364,810	21,745,196	Cuentas por Pagar a Corto Plazo	13,402,758	14,141,770
Derechos a Recibir Efectivo o Equivalentes	1,394,582	995,133	Documentos por Pagar a Corto Plazo	0	0
Derechos a Recibir Bienes o Servicios	14,979,700	0	Percepción a Corto Plazo de la Deuda Pública a Largo Plazo	0	0
Inventarios	0	0	Títulos y Valores a Corto Plazo	0	0
Amortizaciones	0	0	Patrimonios Diferidos a Corto Plazo	0	0
Estimación por Pérdida o Deterioro de Activos Circulantes	0	-4,349	Efectos y Bienes de Terceros en Garantía y/o Administración a Corto Plazo	3,814	521,384
Otros Activos Circulantes	0	0	Provisiones a Corto Plazo	0	0
<b>Total de Activos Circulantes</b>	<b>41,739,092</b>	<b>22,731,980</b>	Otros Pasivos a Corto Plazo	11,569	0
Activo No Circulante			<b>Total de Pasivos Circulantes</b>	<b>13,418,121</b>	<b>14,671,154</b>
Inversiones Financieras a Largo Plazo	0	0	Activo No Circulante		
Derechos a Recibir Efectivo o Equivalentes a Largo Plazo	0	0	Cuentas por Pagar a Largo Plazo	0	0
Bienes Inmuebles, Infraestructura y Construcciones en Proceso	245,026,234	244,085,673	Documentos por Pagar a Largo Plazo	0	0
Bienes Muebles	266,492,313	199,920,811	Deuda Pública a Largo Plazo	0	0
Activos Intangibles	0	0	Patrimonios Diferidos a Largo Plazo	0	0
Degradación, Deterioro y Amortización Acumulada de Bienes	-221,909,911	-203,500,372	Fondos y Bienes de Terceros en Garantía y/o en Administración a Largo Plazo	0	0
Activos Diferidos	269,521	269,521	Provisiones a Largo Plazo	0	0
Estimación por Pérdida o Deterioro de Activos no Circulantes	0	0	<b>Total de Pasivos No Circulantes</b>	<b>0</b>	<b>0</b>
Otros Activos no Circulantes	0	0	<b>Total del Pasivo</b>	<b>13,418,121</b>	<b>14,671,154</b>
<b>Total de Activos No Circulantes</b>	<b>227,878,157</b>	<b>240,785,633</b>	<b>HACIENDA PÚBLICA / PATRIMONIO</b>		
<b>Total del Activo</b>	<b>269,617,249</b>	<b>263,519,613</b>	Hacienda Pública / Patrimonio Contribuido	371,161,786	353,400,080
			Aportaciones	349,017,611	331,340,023
			Donaciones de Capital	22,144,175	22,060,057
			Actualización de la Hacienda Pública / Patrimonio	0	0
			Hacienda Pública / Patrimonio Generado	-114,962,658	-104,551,623
			Resultados del Ejercicio (Ahorro/Desahorro)	-10,127,213	-6,051,940
			Resultados de Ejercicios Anteriores	-176,327,619	-170,271,079
			Revisión	71,258,080	71,497,438
			Reservas	0	0
			Rectificaciones de Resultados de Ejercicios Anteriores	234,594	278,360
			Exceso o Insuficiencia en la Actualización de la Hacienda Pública / Patrimonio	0	0
			Resultado por Posición Monetaria	0	0
			Resultado por Tenencia de Activos no Monetarios	0	0
			<b>Total Hacienda Pública / Patrimonio</b>	<b>256,199,128</b>	<b>240,848,459</b>
			<b>Total del Pasivo y Hacienda Pública / Patrimonio</b>	<b>269,617,249</b>	<b>263,519,613</b>

Bajo protesta de decir verdad declaramos que el Estado Financiero y las Notas son razonablemente correctos y responsables de emitir.

*[Handwritten Signature]*  
 LCP ALBA MARCELA GARCÍA CASTILLO  
 SECRETARÍA DE FINANZAS Y CONTABILIDAD  
 SECRETARÍA DE EDUCACIÓN PÚBLICA



CUENTA PÚBLICA 2016

CUENTA PÚBLICA 2016  
ESTADO DE ACTIVIDADES  
DEL 1o. DE ENERO AL 31 DE DICIEMBRE DE 2016 Y 2015  
(PESOS)  
Centro de Enseñanza Técnica Industrial

CONCEPTO	2016	2015	CONCEPTO	2016	2015
<b>INGRESOS Y OTROS BENEFICIOS</b>			<b>GASTOS Y OTRAS PÉRDIDAS</b>		
Ingresos de la Gestión	25,530,859	26,954,611	Gastos de Funcionamiento	302,582,695	286,876,235
Impuestos	0	0	Servicios Personales	237,921,658	247,931,605
Cuotas y Aportaciones de Seguridad Social	0	0	Materiales y Suministros	8,812,628	7,785,834
Contribuciones de Migras	0	0	Servicios Generales	35,847,409	31,158,796
Derechos	0	0	Transferencia, Asignaciones, Subsidios y Otras Ayudas	3,309,554	3,164,258
Productos de Tipo Corriente	261,868	171,587	Transferencias Internas y Asignaciones al Sector Público	0	0
Aprovisionamientos de Tipo Corriente	0	0	Transferencias al Resto del Sector Público	0	0
Ingresos por Venta de Bienes y Servicios	0	0	Subsidios y Subvenciones	0	3,164,258
Ingresos no Comprendidos en las Fracciones de la Ley de	23,288,991	26,783,024	Ayudas Sociales	3,309,554	0
Ingresos Casados en Ejercicios Fiscales Anteriores Pendientes	0	0	Pensiones y Jubilaciones	0	0
de Liquidación o Pago	0	0	Transferencias a Fideicomisos, Mandatos y Contratos Avilados	0	0
Participaciones, Aportaciones, Transferencias, Asignaciones,	286,215,323	277,195,150	Transferencias a la Seguridad Social	0	0
Subsidios y Otras Ayudas	0	0	Donativos	0	0
Participaciones y Aportaciones	0	0	Transferencias al Exterior	0	0
Transferencias, Asignaciones, Subsidios y Otras Ayudas	286,215,323	277,195,150	Transferencias a Aportaciones	0	0
Otros Ingresos y Beneficios	1,188,535	761,568	Participaciones	0	0
Ingresos Financieros	1,188,535	761,568	Aportaciones	0	0
Incremento por Variación de Inventario	0	0	Convenios	0	0
Diminución del Exceso de Estimaciones por Pérdida o Decretario	0	0	Ingresos, Comisiones y Otros Gastos de la Deuda Pública	0	0
u Obsolescencia	0	0	Intereses de la Deuda Pública	0	0
Diminución del Exceso de Provisiones	0	0	Comisiones de la Deuda Pública	0	0
Otros Ingresos y Beneficios Varios	0	0	Gastos de la Deuda Pública	0	0
<b>Total de Ingresos y Otros Beneficios</b>	<b>315,934,717</b>	<b>304,911,319</b>	Costo por Coberturas	0	0
			Ayudas Financieras	0	0
			Otros Gastos y Pérdidas Extraordinarias	30,170,181	30,924,676
			Estimaciones, Depreciaciones, Deteriores, Obsolescencia y	30,170,181	20,878,676
			Amortizaciones	0	0
			Provisiones	0	0
			Diminución de Inversiones	0	0
			Aumento por insuficiencia de Estimaciones por Pérdida o	0	0
			Deterioro y Obsolescencia	0	0
			Aumento por insuficiencia de Provisiones	0	0
			Otros gastos	0	46,000
			Inversión Pública	0	0
			Inversión Pública no Capitalizable	0	0
			<b>Total de Gastos y Otras Pérdidas</b>	<b>326,652,430</b>	<b>310,965,269</b>
			<b>Resultados del Ejercicio (Ahorro/Desahorro)</b>	<b>-10,127,713</b>	<b>-6,053,940</b>

Este presenta de decir verdad de acuerdo con los libros y sus notas, sin embargo de correctos y responsabilidades de emisión.

ING. CECILIA ESCOBAR ACOSTA  
DIRECTORA GENERAL  
*[Signature]*

ICP AIDA VILLALBA MANDAY CASTILLO  
DIRECTORA GENERAL  
*[Signature]*

ICP MARIA DEL ROSARIO GARCÍA LUNA  
SECRETARÍA GENERAL  
*[Signature]*



CUENTA PÚBLICA 2016

CUENTA PÚBLICA 2016  
ESTADO DE VARIACIÓN EN LA HACIENDA PÚBLICA  
DEL 1o. DE ENERO AL 31 DE DICIEMBRE DE 2016  
(PESOS)

Ente Público: Centro de Enseñanza Técnica Industrial

CONCEPTO	Hacienda Pública/ Patrimonio Contribuido	Hacienda Pública/ Patrimonio Generado de Ejercicios Anteriores	Hacienda Pública/ Patrimonio Generado del Ejercicio	Hacienda Pública/ Patrimonio Ajustes por Cambios de Valor	TOTAL
Rectificaciones de Resultados de Ejercicios Anteriores	0	278,560	-43,966	0	234,594
Patrimonio Neto Inicial Ajustado del Ejercicio	353,400,080	0	0	0	353,400,080
Aportaciones	331,340,023	0	0	0	331,340,023
Donaciones de Capital	22,060,057	0	0	0	22,060,057
Actualización de la Hacienda Pública / Patrimonio	0	0	0	0	0
Variaciones de la Hacienda Pública/ Patrimonio Neto del Ejercicio	0	-98,776,241	-6,053,940	0	-104,830,181
Resultados del Ejercicio (Ahorro/Desahorro)	0	0	-6,053,940	0	-6,053,940
Resultados de Ejercicios Anteriores	0	-170,273,679	0	0	-170,273,679
Revalúos	0	71,497,438	0	0	71,497,438
Reservas	0	0	0	0	0
Hacienda Pública / Patrimonio Neto Final del Ejercicio 2015	353,400,080	-98,497,681	-6,053,940	0	248,848,459
Cambios en la Hacienda Pública / Patrimonio Neto del Ejercicio 2016	17,671,706	0	0	0	17,671,706
Aportaciones	17,677,588	0	0	0	17,677,588
Donaciones de Capital	84,118	0	0	0	84,118
Actualización de la Hacienda Pública/ Patrimonio	0	0	0	0	0
Variaciones de la Hacienda Pública/ Patrimonio Neto del Ejercicio	0	-6,293,298	-10,127,713	0	-16,421,011
Resultados del Ejercicio (Ahorro/Desahorro)	0	0	-10,127,713	0	-10,127,713
Resultados de Ejercicios Anteriores	0	-6,051,940	0	0	-6,053,940
Revalúos	0	-239,358	0	0	-239,358
Reservas	0	0	0	0	0
Saldo Neto en la Hacienda Pública / Patrimonio 2016	371,161,786	-104,790,979	-10,271,679	0	256,199,128

Bajo protesta de decir verdad declaro que los Estados Financieros y sus Notas son razonablemente correctos y respaldados del emisor.

ING. CELSO GABRIEL ESPINOSA CORONA  
DIRECTOR GENERAL

LCP AIDA VIOLETA RODRÍGUEZ CASTIELLO  
DIRECTORA ADMINISTRATIVA

LCP MARÍA DE LOS ÁNGELES LUJÁN  
SUBDIRECTORA DE FINANZAS



CUENTA PÚBLICA 2016

CUENTA PÚBLICA 2016  
ESTADO DE FLUJOS DE EFECTIVO  
DEL 1o. DE ENERO AL 31 DE DICIEMBRE DE 2016 Y 2015  
(PESOS)

Centro de Enseñanza Técnica Industrial

CONCEPTO	2016	2015	CONCEPTO	2016	2015
<b>Flujos de Efectivo de las Actividades de Operación</b>					
Origen	316,209,194	311,417,486	Flujos de Efectivo de las Actividades de Inversión	17,589,308	0
Impuestos	0	0	Origen	15,920,241	0
Cuotas y Aportaciones de Seguridad Social	0	0	Bienes Inmuebles, Infraestructura y Construcciones en Proceso	1,669,047	0
Contribuciones de Microras	0	0	Bienes Muebles	0	0
Derechos	0	0	Otros Orígenes de Inversión	0	0
Productos de Tipo Cerrante	261,868	171,587	Aplicación	7,229,665	6,949,697
Aprovechamiento de Tipo Corriente	0	0	Bienes Inmuebles, Infraestructura y Construcciones en Proceso	943,561	3,749,134
Ingresos por Venta de Bienes y Servicios	29,457,325	27,544,532	Bienes Muebles	4,389,104	3,200,563
Ingresos no Comprendidos en las Fracciones de la Ley de	0	0	Otras Aplicaciones de Inversión	0	0
Ingresos, Causados en Ejercicios Finales Anteriores Pendientes	0	0	Flujos Netos de Efectivo por Actividades de Inversión	10,359,643	0
de Liquidación o Pago	0	0	Flujo de Efectivo de las Actividades de Financiamiento	0	0
Participaciones y Aportaciones	286,213,324	277,195,150	Origen	0	0
Transferencias, Asignaciones, Subsidios y Otras Ayudas	274,477	6,506,117	Endosamiento Neto	0	0
Otros Orígenes de Operación	332,849,323	300,243,394	Interno	0	0
Aplicación	357,932,658	247,931,605	Externo	0	0
Servicio Personal	8,812,628	7,785,834	Otros Orígenes de Financiamiento	0	0
Materiales y Suministros	35,847,409	31,158,737	Aplicación	0	0
Servicio Generales	0	0	Servicios de la Deuda	0	0
Transferencias Internas y Asignaciones al Sector Público	0	0	Interno	0	0
Transferencias al Resto del Sector Público	0	0	Externo	0	0
Subsidios y Subvenciones	3,309,554	0	Otras Aplicaciones de Financiamiento	0	0
Ayudas Sociales	0	0	Flujos netos de Efectivo por Actividades de Financiamiento	0	0
Pensiones y Jubilaciones	0	0	Incremento/Disminución Neta en el Efectivo y Equivalentes al	3,619,514	4,234,395
Transferencias a Fideicomisos, Mandatos y Contratos Arbológicos	0	0	Efectivo	21,745,196	17,520,801
Transferencias a la Seguridad Social	0	0	Efectivo y Equivalentes al Efectivo al Inicio del Ejercicio	25,364,810	31,745,196
Donativos	0	0	Efectivo y Equivalentes al Efectivo al Final del Ejercicio	0	0
Transferencias al Exterior	0	0			
Participaciones	0	0			
Aportaciones	0	0			
Comisos	0	0			
Otras Aplicaciones de Operación	16,956,974	10,302,800			
Flujos Netos de Efectivo por Actividades de Operación	-6,640,029	11,174,092			

Suplemento de decir verdad de los ingresos y los gastos con el saldo de efectivo al inicio y al final del ejercicio.

*[Signature]*  
LCP MARIA DE LOS ANGELES UJUAN  
SUBDIRECTORA DE FINANZAS

*[Signature]*  
LCP AIDA VOLETTE RAMÍREZ CASTILLO  
DIRECTORA GENERAL DE ADMINISTRACIÓN

*[Signature]*  
ING. CELSO GARCÍA GONZÁLEZ  
DIRECTOR GENERAL



CUENTA PÚBLICA 2016

CUENTA PÚBLICA 2016  
ESTADO DE CAMBIOS EN LA SITUACIÓN FINANCIERA  
DEL 1o. DE ENERO AL 31 DE DICIEMBRE DE 2016 Y 2015  
(PESOS)

Centro de Enseñanza Técnica Industrial

CONCEPTO	Debitos	Aplicación	CONCEPTO	Origen	Aplicación
<b>ACTIVO</b>					
<b>Activo Circulante</b>	20,409,539	26,507,175	<b>PASIVO</b>	11,549	1,264,582
Efectivo y Equivalentes	0	19,005,112	Cuentas por Pagar a Corto Plazo	11,549	1,264,582
Derechos a Recibir Efectivo o Equivalentes	0	3,619,614	Documentos por Pagar a Corto Plazo	0	745,012
Derechos a Recibir Bienes o Servicios	0	399,449	Porción a Corto Plazo de la Deuda Pública a Largo Plazo	0	0
Inventarios	0	14,979,700	Títulos y Valores a Corto Plazo	0	0
Almacenes	0	0	Pasivos Diferidos a Corto Plazo	0	0
Estimación por Pérdida o Deterioro de Activos Circulantes	0	0	Fondos y Bienes de Terceros en Garantía y/o Administración a Corto Plazo	0	519,570
Otros Activos Circulantes	0	6,349	Provisiones a Corto Plazo	0	0
<b>Activo No Circulante</b>	20,409,539	7,502,063	Otros Pasivos a Corto Plazo	0	0
Inversiones Financieras a Largo Plazo	0	0	<b>Pasivo No Circulante</b>	11,549	0
Derechos a Recibir Efectivo o Equivalentes a Largo Plazo	0	0	Cuentas por Pagar a Largo Plazo	0	0
Bienes Inmuebles, Infraestructuras y Construcciones en Proceso	0	0	Documentos por Pagar a Largo Plazo	0	0
Bienes Muebles	0	940,561	Deuda Pública a Largo Plazo	0	0
Activos Intangibles	0	6,561,502	Pasivos Diferidos a Largo Plazo	0	0
Depreciación Deterioro y Amortización Acumulada de Bienes	20,409,539	0	Fondos y Bienes de Terceros en Garantía y/o en Administración a Largo Plazo	0	0
Activos Diferidos	0	0	Provisiones a Largo Plazo	0	0
Estimación por Pérdida o Deterioro de Activos no Circulantes	0	0	<b>HACIENDA PÚBLICA / PATRIMONIO</b>	17,761,706	10,411,037
Otros Activos no Circulantes	0	0	Hacienda Pública/Patrimonio Contribuido	17,761,706	0
			Aportaciones	17,577,588	0
			Donaciones de Capital	84,118	0
			Actualización de la Hacienda Pública / Patrimonio	0	0
			Hacienda Pública/Patrimonio Generado	0	10,411,037
			Resultados del Ejercicio (Ahorro/Desahorro)	0	4,073,773
			Resultados de Ejercicios Anteriores	0	6,053,940
			Reservas	0	239,358
			Reservas	0	0
			Rectificaciones de Resultados de Ejercicios Anteriores	0	0
			Exceso o Insuficiencia en la Actualización de la Hacienda Pública/Patrimonio	0	43,966
			Resultado por Posición Monetaria	0	0
			Resultado por Tenencia de Activos no Monetarios	0	0

Dejo protesta de fides y verdad declarando que lo anterior es verdadero y sus Notas son razonablemente correctas y responsables de emitir.

ING. CELSO GARCÍA ESPINOSA  
DIRECTOR GENERAL

LCP AIDA VILLERZ GONZÁLEZ CASTILLO  
DIRECTORA ADMINISTRATIVA

LCP MARIA DE JESUS SANCHEZ LUJAN  
SUBDIRECTORA DE FINANZAS



CUENTA PÚBLICA 2016

CUENTA PÚBLICA 2016  
ESTADO ANALÍTICO DEL ACTIVO  
DEL 1o. DE ENERO AL 31 DE DICIEMBRE DE 2016  
(PESOS)

Ente Público: Centro de Enseñanza Técnica Industrial

CONCEPTO	Saldo Inicial	Cargos del Período	Abonos del Período	Saldo Final	Variación del Período
<b>ACTIVO</b>	<b>263,519,633</b>	<b>16,428,113,535</b>	<b>16,422,015,899</b>	<b>289,617,249</b>	<b>6,097,636</b>
Activo Circulante	22,733,980	16,419,685,080	16,400,679,968	41,739,092	19,005,112
Efectivo y Equivalentes	21,745,196	16,158,690,468	16,155,070,854	25,364,810	3,619,614
Derechos a Recibir Efectivo o Equivalentes	995,133	245,173,292	244,773,843	1,394,582	399,449
Derechos a Recibir Bienes o Servicios	0	15,814,971	835,271	14,979,700	14,979,700
Inventarios	0	0	0	0	0
Almacenes	0	0	0	0	0
Estimación por Pérdida o Deterioro de Activos Circulantes	-6,349	6,349	0	0	0
Otros Activos Circulantes	0	0	0	0	6,349
Activo No Circulante	240,785,633	8,428,455	21,335,931	227,878,157	-12,907,476
Inversiones Financieras a Largo Plazo	0	0	0	0	0
Derechos a Recibir Efectivo o Equivalentes a Largo Plazo	0	0	0	0	0
Bienes Inmuebles, Infraestructura y Construcciones en Proceso	244,685,673	1,866,186	925,625	245,026,234	940,561
Bienes Muebles	199,830,811	6,561,502	0	206,492,313	6,561,502
Activos Intangibles	0	0	0	0	0
Depreciación, Deterioro y Amortización Acumulada de Bienes	-203,500,372	767	20,410,306	-223,909,911	-20,409,539
Activos Diferidos	269,521	0	0	269,521	0
Estimación por Pérdida o Deterioro de Activos no Circulantes	0	0	0	0	0
Otros Activos no Circulantes	0	0	0	0	0

Bajo protesta de decir verdad declaramos que los Estados Financieros y sus Notas son razonablemente correctos y responsabilidad del emisor.

ING. CELSO GABARÍN ESPINOSA SORBONA  
DIRECTOR GENERAL

LCP. AIDA VIOLE A. BERNÁNDEZ CASTILLO  
DIRECTORA ADMINISTRATIVA

LCP. MARIA DE JESUS SANCHEZ LUJAN  
SUBDIRECTORA DE FINANZAS

CENTRO DE ENSEÑANZA TÉCNICA INDUSTRIAL



CUENTA PÚBLICA 2016

CUENTA PÚBLICA 2016  
ESTADO ANALÍTICO DE LA DEUDA Y OTROS PASIVOS  
DEL 1o. DE ENERO AL 31 DE DICIEMBRE DE 2016  
(PESOS)

Ente Público: Centro de Enseñanza Técnica Industrial

CONCEPTO	Moneda de Contribución	Institución o País Acreedor	Saldo Inicial del Periodo	Saldo Final del Periodo
<b>DEUDA PÚBLICA</b>				
Corto Plazo				
Deuda Interna			0	0
Instituciones de Crédito			0	0
Títulos y Valores			0	0
Arrendamientos Financieros			0	0
Deuda Externa			0	0
Organismos Financieros Internacionales			0	0
Deuda Bilateral			0	0
Títulos y Valores			0	0
Arrendamientos Financieros			0	0
Subtotal Corto Plazo			0	0
Largo Plazo				
Deuda Interna			0	0
Instituciones de Crédito			0	0
Títulos y Valores			0	0
Arrendamientos Financieros			0	0
Deuda Externa			0	0
Organismos Financieros Internacionales			0	0
Deuda Bilateral			0	0
Títulos y Valores			0	0
Arrendamientos Financieros			0	0
Subtotal Largo Plazo			0	0
Otros Pasivos			0	0
<b>Total Deuda y Otros Pasivos</b>			<b>14,671,154</b>	<b>13,418,122</b>
			<b>14,671,154</b>	<b>13,418,122</b>

Bajo protesta de decir verdad declaramos que los trabajos financieros y sus Notas son razonablemente correctos y responsabilizamos del emisor.

ING. CELSO GARCÍA ESPINOSA  
DIRECTOR GENERAL

LCP AIDA VIOLET FERNÁNDEZ CASTILLO  
DIRECTORA ADMINISTRATIVA

LCP MARÍA DE JESÚS SÁNCHEZ LUJÁN  
SUBDIRECTORA DE FINANZAS



# CUENTA PÚBLICA 2016

## CENTRO DE ENSEÑANZA TÉCNICA INDUSTRIAL INFORME DE PASIVOS CONTINGENTES

La entidad tiene registrado en cuentas de orden el total del importe estimado de las demandas en proceso al cierre de 2016, por un total de \$17,854,656.51



ING. CELSO GARRIDO ESQUIVOSA CORONA  
DIRECTOR GENERAL



LCP. AÍDA VIOLETA HERNÁNDEZ CASTILLO  
DIRECTORA ADMINISTRATIVA



LCP. MARÍA DE JESÚS SÁNCHEZ LUJÁN  
SUBDIRECTORA DE FINANZAS



## CENTRO DE ENSEÑANZA TÉCNICA INDUSTRIAL

### INTRODUCCIÓN

#### Reseña histórica:

En el año de 1966, el día 16 de mayo, el Centro Nacional de Enseñanza Técnica Industrial (CeNETI) amplió su cobertura de servicios, mediante el convenio celebrado entre la Secretaría de Educación Pública y el Gobierno del Estado de Jalisco para la creación del Centro Regional de Enseñanza Técnica Industrial (CeRETI) en la Ciudad de Guadalajara, Jalisco. El 23 de junio de 1977, según el Acuerdo de la Dirección General de Profesiones, Sección: Departamento de Instituciones Educativas, Exp. F40, hace constar que: "... en virtud de que se ha acreditado la dependencia del Centro Regional de Enseñanza Técnica Industrial de Guadalajara, Jal. (CeRETI) al Centro Nacional de Enseñanza Técnica Industrial del D.F. (CENETI) procede: la incorporación de dicho Centro de Estudios... ". Con dicho acuerdo el CeRETI establece formalmente su dependencia con el CENETI. El 25 de marzo de 1983 el Ejecutivo Federal mediante Decreto publicado en el D.O.F. del 8 de abril de 1983, desaparece el Sistema CENETI - CeRETI's, por lo que el CeRETI Guadalajara cambia su denominación a Centro de Enseñanza Técnica Industrial (CETI).

#### Fundamento Legal de creación

El Centro de Enseñanza Técnica Industrial (CETI) se creó por Decreto Presidencial publicado en el Diario Oficial de la Federación (DOF) el 08 de abril de 1983, como organismo público descentralizado con fines no lucrativos, con personalidad jurídica y patrimonio propios.

#### Descripción de actividades 2016

**1. Cobertura: Matrícula.** En 2016, la población total correspondió a 8,228 estudiantes atendidos en dos niveles educativos, tecnólogo (67.3%) e ingeniería (32.7%). Se ha mantenido un crecimiento constante de la matrícula: 2% de incremento en agosto-diciembre 2016 respecto a 2015 y del 36.5% en los últimos 6 años en 3 planteles en el estado de Jalisco. **Selección y Admisión.** Demanda anual de aspirantes de 5,967 jóvenes, observando una relación de captación de 3 aspirantes por cada estudiante admitido en Educación Media Superior y de 2 a 1 en Educación Superior. En total fueron 2,683 estudiantes admitidos de nuevo ingreso en 2016 (67% EMS: 33% ES), con un incremento del 4% respecto al 2015. Al respecto de las puntuaciones más altas en el Examen CENEVAL de Ingreso se obtuvieron resultados de 1, 292 puntos en EMS y 1,276 en ES. Apertura de nuevas carreras en los 3 planteles en los últimos años: Tecnólogo Químico en Fármacos en el Plantel Colomos, Ingeniería Industrial en Plantel Tonalá y las 2 carreras que se ofrecen en el Plantel Río Santiago, Tecnólogo en Calidad Total y Productividad, así como Tecnólogo en Desarrollo de Software. **2. Permanencia escolar: Indicadores académicos.** Aprobación. Logro del periodo semestre febrero-junio 2016: EMS 87% y ES 85.2%, lo que representó un incremento de 2.9 puntos porcentuales en contraste con el mismo periodo del año anterior. **Promoción.** Semestre febrero-junio 2016: 82.1% en EMS con una disminución de 1.7 puntos porcentuales y 80.8% en ES con un incremento de 0.6 puntos porcentuales. **Deserción.** En febrero-junio 2016 se logró cumplir la meta: 8% en EMS y 9% en ES. Semestre febrero-junio 2016: 7.7% en EMS, observando un incremento de 2 puntos porcentuales, mientras que en ES fue del 6.6% con una disminución de 0.2. Principales causas de

deserción: el 23% de las bajas está relacionado al tema de orientación vocacional, en segundo lugar con un 20% corresponde a la reprobación de materias. Eficiencia Terminal. Se logró el cumplimiento de la meta 2016 del 45% en EMS y 35% en ES. Semestre febrero-junio 2016: 60.4% en EMS con un incremento de 1.2 puntos porcentuales, mientras que en ES fue del 69.2%, logrando un incremento de 37.9 puntos respecto a 2015. Titulación. 1,141 jóvenes titulados en 2016 (Generaciones Agosto-diciembre 2015 y Febrero-junio 2016). Generación de Egreso Febrero-Junio 2016: 84.2% en EMS, con un aumento de 13.3 puntos porcentuales. En ES se logró una titulación del 77.3%, con un incremento 23.6 puntos, derivado del egreso de la generación de nivel ingeniería bajo el esquema rígido. Requisitos de egreso: concluir la totalidad del plan de estudio, acreditar actividades extracurriculares y el dominio del idioma inglés con constancia del programa de inglés o constancia TOEFL o TOEIC. Cursos enfocados a compensar deficiencias formativas. 2 programas diseñados específicamente para nivelar los conocimientos de los postulantes, que brindaron atención a 2,780 jóvenes. Asignaturas del curso propedéutico: matemáticas, español y habilidades del pensamiento. Curso de nivelación: se fortalecen temas relacionados a las materias con mayor índice de reprobación. **3. Continuidad de la trayectoria educativa:** Continuación de estudios (CE). Se favorece el pase directo de egresados de Nivel Tecnólogo a cualquiera de las cuatro carreras de Nivel Ingeniería. 58% (189 egresados) de la Generación Agosto-diciembre 2015 de tecnólogo, realizó su solicitud para continuar sus estudios en el nivel ingeniería. 48% (295 egresados) de la Generación Febrero-junio 2016, solicitó su ingreso al nivel ingeniería para el semestre agosto-diciembre 2016. **4. Equidad:** Becas. En 2016 se logró beneficiar al 19.5% de la matrícula total con apoyos y becas de diferentes programas, tanto institucionales como externos. Becas Internas: 891 estudiantes beneficiados a través de los programas de Becas Institucionales y el Programa de Voluntarios. **5. Profesionalización Docente y Directiva:** Programa de Formación de Directores de Educación Media Superior. 60.4% del personal docente de EMS ha concluido su capacitación en PROFORDEMS, lo que significó un avance del 3.5 puntos porcentuales respecto al cierre de 2015, lo que significa que el 56% de los grupos-asignatura o (UAC) de EMS fueron impartidos por académicos con PROFORDEMS. Certificación de Competencias Docentes para la Educación Media Superior. El 35.2% de docentes de EMS han obtenido su certificación en competencias (CERTIDEMS), lo que significa que el 24% de los grupos-asignatura de EMS se impartieron por docentes que tienen acreditado el CERTIDEMS. En Educación Media 88 Docentes concluyeron su proceso de certificación por medio del Acuerdo No. 4 del Comité Directivo del Sistema Nacional de Bachillerato. Programa de Formación de Directores para Educación Media Superior. Los Directores del Plantel Colomos y el Plantel Río Santiago se encuentran capacitados en el uso de herramientas y técnicas para fortalecer la gestión escolar, a través del diplomado de PROFORDIR. Programa Institucional de Formación y Actualización Docente (PIFAD): 2 conferencias magistrales impartidas al personal docente, 51 cursos impartidos en 2016 en las modalidades presencial y semi-presencial, 84% del cuerpo docente comisionado fue capacitado en el año (base 679), 6 líneas de formación, 4 directivos capacitados en dos cursos de formación en PIFADIR. Estrategia Nacional de Formación Continua de Profesores de Educación Media Superior. De los 177 docentes del CETI que comenzaron el nuevo proceso el 01 de Mayo del 2016, de los cuales, 23 concluyeron satisfactoriamente, mientras que el número restante aún se encuentra en proceso. Evaluación Integral al Desempeño del Personal Docente (EID). 608 docentes evaluados del semestre que concluyó de febrero-junio 2016. Resultado ponderado EID al cierre de 2016: 92.57 puntos. Grado académico docente. Plantilla docente: 636 profesores(as) con plaza autorizada u horas asignatura, 21% de docentes tiene nivel de maestría y doctorado, mientras que el 72% acredita el nivel licenciatura., 7% corresponde a docentes con grado de tecnólogo u especialidad que brindan apoyo en laboratorios, talleres y áreas académicas. Capacitación del Personal. 49 empleados(as) beneficiados con becas para la continuación de estudios del personal

docente. Programa de Estímulos al Desempeño del Personal Docente (PEDPD). 29 docentes resultaron beneficiados. **6. Calidad de los Servicios Educativos: Reforma Educativa. Revisión de planes y programas:** 100% de los planes y programas de estudio actualizados. Poner a la escuela en el centro del sistema educativo: reuniones con las coordinaciones de academia para la toma de decisiones que tengan un impacto directo en las actividades académicas. Dignificar la infraestructura escolar: se atendieron proyectos de remodelación de infraestructura y se adquirió mobiliario a fin de ofrecer instalaciones adecuadas. Fortalecer la equidad y la inclusión educativa: Se otorgaron becas a los estudiantes que por medio del área de trabajo social se identificaron requerían de un apoyo. Se ha procurado incrementar la matrícula para brindar una mayor cobertura en ambos niveles. Vincular, de manera más efectiva, la educación con el mercado laboral: Mediante el taller "YO ELIJO MI CARRERA" se ha brindado orientación vocacional. Evaluación del Desempeño Docente de Educación Media Superior: 23 docentes concluyeron su participación en uno de los 4 cursos que se ofrecen a través de la Estrategia Nacional de Formación Continua para Docentes de EMS y la población restante aún se encuentra en este proceso. Servicio Profesional Docente: un aspirante con perfil idóneo contratado a partir del mes de septiembre, como resultado de la convocatoria para el Concurso de Oposición para Ingreso a la Educación Media Superior, ciclo escolar 2016-2017. Acreditación de Programas de Académicos de Educación Superior. 2 de 3 programas de ES acreditados al 31 de diciembre: Ingeniería Mecatrónica e Ingeniería Electrónica, esta última se encuentra en fase de liquidación. Proceso de re-acreditación de Ingeniería Industrial: se subieron las evidencias al sistema del organismo acreditador CACEI para su revisión. Sistema Nacional de Bachillerato (SNB) 2 planteles incorporados en el nivel III (Colomos y Tonalá). Plantel Río Santiago: se ha dado continuidad al proceso de gestión y clasificación de la evidencia documental a ser reportada al COPEEMS, esperando lograr el ingreso del plantel para el 2017. Formación Dual en Educación Media Superior. Desde 2014 se ha participado en reuniones de trabajo con la Coordinación Sectorial de Vinculación y Becas de la SEMS así como la participación del Director General en la "Segunda reunión del Comité de la Opción Educativa de Formación Dual", en su calidad de invitado permanente. Se contribuyó con su versión de revisión a la "Propuesta de la metodología y criterios para la elaboración de los programas de formación dual". **7. Aprendizajes de los estudiantes: PLANEA de Educación Media Superior.** Los estudiantes tuvieron un desempeño sobresaliente en las pruebas de habilidades matemáticas y de lenguaje y comunicación, logrando superar el promedio nacional en los niveles III y IV, en los cuales se refleja un alto grado de dominio. Los resultados a nivel institucional, difundidos por la SEP, en los niveles de logro III y IV fueron de: Lenguaje y Comunicación: 77.7% y Matemáticas: 66%. Estadias profesionales. El 100% de la matrícula en carreras de ingeniería por competencias, que cursan octavo semestre, fue asignado a la asignatura de estadias profesionales, a fin de fortalecer la formación de los ingenieros(as) y para que sean capaces de adaptarse a la operación de una empresa y los cambios tecnológicos. Programa de Inglés. Los planes de estudios incluyen el programa de inglés con 7 niveles. Reciente incorporación de la plataforma educativa "Lets Learn English" para reforzar el aprendizaje de los estudiantes., 6,276 alumnos(as) fueron atendidos de ambos niveles educativos, lo que representó un incremento del 19% respecto al mismo periodo de 2015. Proyectos INGE-TEC. Es la Feria de Ciencias en la que se presentan proyectos y/o prototipos científicos y tecnológicos desarrollados por estudiantes de 8vo. Semestre: 4 proyectos ganadores del 1er lugar de las carreras: Tecnólogo en Máquinas-Herramienta, Tecnólogo Químico en Fármacos, Ingeniería Industrial e Ingeniería en Desarrollo de Software. **8. Infraestructura y equipamiento: Mantenimiento y conservación de inmuebles.** 2.7 millones de pesos del capítulo 3,000, en la partida 35101 para proyectos de mejoramiento que fueron licitados. Obra Pública y Equipamiento. \$6'389,104 pesos ejercidos en equipamiento de aulas, talleres y laboratorios (Capítulo 5000) y \$15'925,625 pesos ejercidos del capítulo 6000 de Obra Pública para el

Edificio Modular para aulas del Plantel Río Santiago y el Proyecto para el Incremento de Vida Útil de Inmuebles. **Conectividad.** El 100% de los planteles del CETI cuenta con acceso a internet, se cuentan con 100Mb del Proyecto México Conectado en el Plantel Colomos. **Red alámbrica institucional:** 100 Mb Plantel Colomos, 50 Mb Plantel Tonalá y 10 Mb Plantel Río Santiago. **Biblioteca.** El Acervo bibliográfico cuenta con más de más de 20 mil títulos disponibles; las recientes adquisiciones fueron de 228 ejemplares electrónicos de la editorial McGraw-Hill en la biblioteca en línea del Plantel Colomos. **Eficiencia Energética.** En este rubro se tuvo un ahorro institucional en consumo de energía eléctrica 2016: 9,021 kilowatts hora, el consumo promedio por alumno: 12.3 kilowatts hora, con una población de 8,228 estudiantes y la facturación anual por concepto de energía eléctrica: \$1'977,231 pesos. **9. Articulación entre la oferta educativa y la demanda laboral: Convenios Institucionales:** 89 nuevos convenios firmados durante el ejercicio 2016 y 345 acuerdos vigentes en el catálogo de convenios institucionales con los sectores social y productivo: para estadías profesionales, servicio social, visitas industriales, y desarrollo académico. **Visitas Industriales:** se realizaron 99 visitas en el año, logrando así atender a más de 3500 estudiantes, lo cual representó un incremento en atención del 70% en comparación con 2015. **Bolsa de trabajo.** 1,811 vacantes publicadas por empresas interesadas, en las cuales se solicitan perfiles de tecnólogo e ingeniería, cabe señalar que en 2016, 181 estudiantes y egresados fueron contratados; las carreras con mayor demanda por parte de la industria: Tecnólogo en Máquinas-Herramienta, Tecnólogo en Electromecánica, Ingeniería Mecatrónica e Ingeniería Industrial. **Programa Innovación Trend Antenna Continental.** Este programa que permite un acercamiento al proceso de Desarrollo e Innovación, con actividades en equipos multidisciplinarios de investigación, validación tecnológica, estudio de mercados y elaboración de prototipos. **Difusión de la Oferta Educativa** **Visitas Industriales.** En el ejercicio 2016 se realizaron 45 visitas a escuelas y expos a fin de brindar información sobre la oferta educativa tecnológica; en total, se brindó atención a un total de 8,484 personas. **Movilidad.** Seminario realizado entre la Embajada de la República de Corea en México y el CETI, sobre el tema "Situación Política y Social de la Península Coreana" y el foro "Sistema Educativo y de Becas en Corea". **Seguimiento de Egresados.** Se logró un seguimiento del 62.35% en EMS y del 66.33% en ES de acuerdo al último censo realizado en agosto-diciembre 2016, los Egresados activos laboralmente de la generación agosto-diciembre 2015: 31.2% en EMS y 62.2% en ES, desagregando el indicador por sexo, en Educación Media Superior fue de 70.7% hombres y 29.3% mujeres mientras que en Educación Superior fue de 87.7% hombres y 12.2% mujeres. Cabe señalar que un porcentaje superior al 70% de los egresados activos, se desempeña en el sector industrial tecnológico. **10. Disminución de la violencia y conductas de riesgo: Programa Construye-T.** En los dos semestres del año, se brindó atención a estudiantes de EMS dentro del programa Construye-T; habiendo atendido a una población de 4,745 jóvenes en febrero-junio y a 4,530 en agosto-diciembre y el establecimiento de los 5 Acuerdos de Convivencia. **Fomentar actividades artísticas, culturales, deportivas.** Matrícula atendida: 3,028 estudiantes en 40 talleres de arte, cultura y deporte que se imparten en los periodos semestral e inter-semestral. **11. Investigación: Participación en eventos de investigación y desarrollo tecnológico.** Asistencia de estudiantes del CETI a Campus Party Guadalajara con el apoyo del Consejo Estatal de Ciencia y Tecnología (COECYTJAL) así como la Participación en el Congreso Internacional de Neurociencias. Se llevó a cabo la EXPOBIOTRONIC 2016, en la que se expusieron los proyectos que se encuentran en desarrollo por el área de Biomédica realizados por alumnos. Se contó también con la asistencia al Congreso Internacional de Ciudades Inteligentes en la Universidad de Trento, Italia y la participación en el Congreso Nacional de Ingeniería Biomédica, organizado por la Sociedad Mexicana de Ingeniería Biomédica (SOMIB), en la ciudad de Mérida.

**Misión, Visión y Objetivos y Valores.-**

**Misión:** Formar profesionales líderes en el área tecnológica a través de la oferta de servicios educativos integrales, para la generación y aplicación de conocimientos científicos y tecnológicos, que contribuyan al desarrollo sustentable. **Visión:** Ser una institución que se mantiene a la vanguardia con excelencia en educación tecnológica, que impulsa el desarrollo sustentable del país, mediante la generación de conocimiento e innovación, vinculada con organizaciones del ámbito tecnológico, que forma redes de colaboración nacional e internacional. **Valores:** Desarrollo humano, Responsabilidad, Honestidad, Trabajo en equipo y Alto desempeño.

**Objeto Social.-** El objeto de la Entidad es la formación de profesores de enseñanza técnica industrial y de técnicos e ingenieros, así como la investigación básica y aplicada de carácter científico, técnico y pedagógico.

**Estrategias y logros.-** Avance en el cumplimiento de la meta de cobertura del PDMP a 2018: 99.4% en EMS (5,471 vs 5,500 alumnos) y 104.7% en ES (2,619 vs 2,500 alumnos) superada en 4.7%. Estrategias para ampliar el servicio educativo en ambos niveles: Apertura de la carrera de Ingeniería Industrial en Plantel Tonalá; Relación de captación entre la demanda de aspirantes al CETI y el número de espacios disponibles fue de 3 a 1 en EMS y 2 a 1 en ES. Ampliación de los Servicios Educativos en el Plantel Río Santiago: 371 jóvenes inscritos en 2 carreras de nivel tecnólogo: Desarrollo de Software y Calidad Total y Productividad (agosto 2015); 260 estudiantes admitidos durante 2015, habiéndose alcanzado el límite de la capacidad instalada en el último semestre de año. Acciones implementadas para un mayor control de los casos de abandono escolar: Módulo de consulta en el sistema de control escolar para la detección de estudiantes en riesgo de desertar, el cual considera lo siguiente: identificación de inasistencias y faltas al reglamento; monitoreo del buen desempeño y comportamiento del estudiante; detección de factores que incidan en la mejora de la aprobación; programas de regularización, tutorías y asesorías académicas y favorecer el aprovechamiento de becas específicas de la SEMS.

**Alineación al Plan Nacional de Desarrollo.-** Las metas y objetivos de la planeación nacional del desarrollo a los que contribuye el CETI, a través del ejercicio de los recursos asignados en 2016 a los programas presupuestarios de su responsabilidad son los siguientes:

Programa Presupuestario CETI (PEF 2015)	Objetivos	
	Plan Nacional de Desarrollo 2013-2018	Programa Sectorial de Educación 2013-2018
E008.- Prestación de servicios de educación técnica.	Objetivos 2	Objetivos 3
E010.- Prestación de servicios de educación superior y posgrado.	Objetivos 2	Objetivos 3
E021.- Investigación científica y desarrollo tecnológico.	Objetivo 2	Objetivo 6
S243.- Programa de Becas.	Objetivo 2	Objetivo 3.
M001.- Actividades de apoyo administrativo	Estrategia Transversal. Gobierno Cercano y Moderno	Estrategia 2. Gobierno Cercano y Moderno
K009.- Proyectos de Infraestructura social del sector educativo.	Objetivo 2	Objetivo 2
K027.- Mantenimiento de infraestructura	Objetivo 2	Objetivo 2

**CENTRO DE ENSEÑANZA TÉCNICA INDUSTRIAL****NOTAS A LOS ESTADOS FINANCIEROS****NOTAS AL ESTADO DE SITUACIÓN FINANCIERA****ACTIVO**

El total lo integra el Activo Circulante y el Activo No circulante, en donde destacan la cuenta de Efectivo o Equivalentes, así como los Bienes Inmuebles y Muebles de la Entidad.

**1. EFECTIVO Y EQUIVALENTE**

	2016	2015
Efectivo en Bancos –Tesorería	\$ 137,090	\$ 538,264
Inversiones temporales (hasta 3 meses)	25,227,720	21,206,932
<b>Total de Efectivo y Equivalentes</b>	<b><u>\$ 25,364,810</u></b>	<b><u>\$ 21,745,196</u></b>

Las inversiones bancarias son a corto plazo y generan un interés que se conserva en el saldo de los recursos propios.

**2. DERECHOS A RECIBIR EFECTIVO Y EQUIVALENTES Y BIENES O SERVICIOS A RECIBIR**

	2016	2015
Cuentas por cobrar	\$ 146,476	\$ 171,474
Deudores diversos por cobrar	1,242,583	814,9959
Préstamos otorgados	-	8,660
Otros	5,523	-
Otros derechos a recibir bienes o servicios	14,979,700	-
<b>Total</b>	<b><u>\$ 16,374,282</u></b>	<b><u>\$ 995,133</u></b>

El incremento en 2016 se origina al haber destinado recursos para llevar a cabo construcción de un edificio en el Plantel Río Santiago a través del organismo público descentralizado responsable en el Estado de Jalisco de construir los inmuebles destinados al servicio educativo.

**3. BIENES DISPONIBLES PARA SU TRANSFORMACIÓN O CONSUMO (INVENTARIOS)**

Sin información que revelar

**4. INVERSIONES FINANCIERAS**  
Sin información que revelar

**5. BIENES MUEBLES, INMUEBLES E INTANGIBLES**

Concepto	Al 31 de diciembre de 2016	Al 31 de diciembre de 2015	Depreciación Anual
Terrenos	\$ 75,486,056	\$ 75,486,056	
Construcciones en proceso	-	-	
Edificios	169,519,879	168,599,618	5%
Maquinaria y equipo	127,949,129	126,889,560	Varios %
Mobiliario y equipo de oficina	40,451,250	36,215,465	10%
Equipo de transporte	3,569,382	3,569,382	25%
Equipo de cómputo	34,406,554	33,120,107	30%
Bienes artísticos y culturales	136,297	136,298	10%
<b>Total de Activos</b>	<b>451,518,547</b>	<b>444,016,484</b>	
Depreciación acumulada de edificios	71,553,832	64,167,092	
Depreciación acumulada de maquinaria y equipo	92,659,614	84,473,705	
Depreciación acumulada de Mobiliario y equipo de oficina	24,702,704	22,223,810	
Depreciación acumulada de equipo de transporte	3,414,356	3,108,949	
Depreciación acumulada de equipo de cómputo	31,465,565	29,426,643	
Depreciación acumulada de bienes artísticos y culturales	113,840	100,173	
<b>Total de depreciación acumulada</b>	<b>223,909,911</b>	<b>203,500,372</b>	
<b>Neto</b>	<b>\$ 227,608,636</b>	<b>\$ 240,516,112</b>	

**6. ESTIMACIONES Y DETERIOROS**

En 2016 se analizaran las cuentas por cobrar, para cuantificar la estimación en 2017 ya que corresponden a exempleados.

	2016	2015
Estimación de cuentas incobrables	\$ -	\$ 6,349

**7. OTROS ACTIVOS**

Sin información que revelar

**PASIVO**

El total lo integra el Pasivo Circulante, ya que la Entidad no cuenta con Pasivo no Circulante, en donde destaca la cuenta Cuentas por Pagar a Corto Plazo y Fondos y Bienes de Terceros en Garantía y/o Administración a Corto Plazo.

**1. CUENTAS Y DOCUMENTOS POR PAGAR**

Se integra principalmente por los servicios personales por pagar a corto plazo.

	2016	2015
Servicios personales por pagar (1)	\$ 12,291,889	\$ 11,753,372
Retenciones y contribuciones por pagar	675,874	921,445
Otras cuentas por pagar	434,995	1,472,953
	<u>\$ 13,402,758</u>	<u>\$ 14,147,770</u>

(1) La Entidad reconoce y provisiona contablemente el pago del aguinaldo o gratificación de fin de año que es cubierto en enero del ejercicio siguiente; asimismo provisiona todos los pasivos devengados relacionados con las prestaciones laborales a que tienen derecho los trabajadores, que son ejercidos con presupuesto del ejercicio en que se pagan.

**2. FONDOS DE BIENES DE TERCEROS EN ADMINISTRACIÓN Y/O GARANTÍA A CORTO Y LARGO PLAZO**

Se integra por sobrantes de los fondos otorgados por la Secretaría de Educación Pública (SEP) a través del Programa para el Desarrollo Profesional Docente, para el Tipo Superior, otorgado en 2015 a dos docentes investigadores, cuyos proyectos apoyados concluyeron en 2016, y serán reintegrados en cuando la SEP lo solicite.

	2016	2015
Fondos en garantía	\$ -	\$ 28,188
Fondos en administración	3,814	495,196
	<u>\$ 3,814</u>	<u>\$ 523,384</u>

**3. PASIVOS DIFERIDOS Y OTROS**

Sin información que revelar



**NOTAS AL ESTADO DE ACTIVIDADES****1. INGRESOS DE GESTION**

Los ingresos registrados como Venta de Bienes y Servicios, corresponden mayormente a las aportaciones voluntarias que realizan los alumnos.

	2016	2015
Aportaciones de los alumnos	\$ 28,268,991	\$ 26,272,181
Donativos de materiales	-	392,583
Recuperación de Seguros	-	118,260
	<u>\$ 28,268,991</u>	<u>\$ 26,783,024</u>

**2. GASTOS Y OTRAS PERDIDAS**

Por 2016 y 2015 destacan los Gastos de Funcionamiento por \$326.062,430 y \$310.965,269, que son mayormente apoyados por las Participaciones, Aportaciones, Transferencias, Asignaciones, Subsidios y Otras Ayudas, del Gobierno Federal. El monto mayor de gasto corresponde a los Servicios Personales.

	2016	2015
Servicios Personales	\$ 257,922,658	\$ 247,931,605
Materiales y Suministros	8,812,628	7,785,834
Servicios Generales	35,847,409	31,158,796
Subsidios y Subvenciones	3,309,554	3,164,358
Depreciaciones	20,170,181	20,924,676
	<u>\$ 326,062,430</u>	<u>\$ 310,965,269</u>

**NOTAS AL ESTADO DE VARIACIÓN DE LA HACIENDA PÚBLICA**

La modificación al Patrimonio Contribuido, se refieren a las aportaciones y donaciones de capital por equipos recibidos en el período y el Patrimonio Generado se modifica por el resultado del ejercicio.

	2016	2015
Aportaciones	\$ 17,677,588	\$ 4,767,972
Donaciones de capital	84,118	327,864
	<u>\$ 17,761,706</u>	<u>\$ 5,095,836</u>

**NOTAS AL ESTADO DE FLUJOS DE EFECTIVO**

**1. EFECTIVO Y EQUIVALENTES**

El efectivo corresponde a recursos disponibles en bancos, destinados a cubrir las obligaciones de pago provenientes del ejercicio del presupuesto y de operaciones ajenas; los remanentes en efectivo de recursos federales no utilizados al cierre del ejercicio, se reintegran a la TESOFE al igual que sus rendimientos generados. Los recursos propios permanecen en la tesorería de la Entidad al cierre de cada ejercicio y representan los ingresos propios que se han venido acumulando por subejercicio precisamente de recursos propios.

En este ejercicio el total informado en la Cuenta Pública 2016 como disponibilidad final, en el formato de Flujo de Efectivo, corresponde a lo determinado en este resultado, restando las operaciones ajenas y los enteros pendientes, para obtener un resultado final de disponibilidad final de \$ 25,364,810.

El análisis de los saldos inicial y final que figuran en la última parte del Estado de Flujo de Efectivo en la cuenta de efectivo y equivalentes es como sigue:

	2016	2015
Flujos netos de Efectivo por Actividades de Financiamiento	\$ -	\$ -
Incremento/Disminución Neta en el Efectivo y Equivalentes al Efectivo	3,619,614	4,224,395
Efectivo y Equivalentes al Efectivo al Inicio del Ejercicio	<u>21,745,196</u>	<u>17,520,801</u>
Efectivo y Equivalentes al Efectivo al Final del Ejercicio	<u>\$ 25,364,810</u>	<u>\$ 21,745,196</u>

**2. DETALLE DE ADQUISICIÓN DE BIENES MUEBLES E INMUEBLES CON SU MONTO GLOBAL Y EN SU CASO EL PORCENTAJE DE LAS QUE FUERON REALIZADAS MEDIANTE SUBSIDIOS DE CAPITAL DEL SECTOR CENTRAL. REVELANDO LOS PAGOS QUE SE HICIERON POR LA COMPRA.**

A continuación se muestra la relación de los bienes muebles adquiridos en 2016 y capitalizados:

Cuenta	Nombre	IMPORTE
1.2.4.	BIENES MUEBLES	
1.2.4.1.	MOBILIARIO Y EQUIPO DE ADMINISTRACION	\$ 5,522,232
1.2.4.2.	MOBILIARIO Y EQUIPO EDUCACIONAL Y RECREATIVO	38,000
1.2.4.3.	EQUIPO E INSTRUMENTAL MÉDICO Y DE LABORATORIO	230,105
1.2.4.4.	EQUIPO DE TRANSPORTE	-
1.2.4.6.	MAQUINARIA, OTROS EQUIPOS Y HERRAMIENTAS	771,163
1.2.4.7.	COLECCIONES, OBRAS DE ARTE Y OBJETOS VALIOSOS	-
	<b>TOTAL</b>	<u>\$ 6,561,500</u>



Cuenta	Nombre	IMPORTE
1.2.3.	BIENES INMUEBLES	
1.2.3.1	TERRENOS	\$ -
1.2.3.3	EDIFICIOS	940,261
<b>TOTAL</b>		<b>\$ 940,261</b>

Aplicación	2016	Apoyado con recursos federales
Bienes Inmuebles	\$ 940,261	100%
Bienes Muebles	6,389,104	25%
Bienes Muebles donados	172,396	
	<b>\$ 7,481,761</b>	

Estas adquisiciones se cubrieron en su totalidad y los pagos provenientes de recursos federales, son tramitados a través de TESOFE quien deposita directamente al proveedor y los realizados con recursos propios a través de transferencias electrónicas a los proveedores.

**3. CONCILIACIÓN DE LOS FLUJOS DE EFECTIVO NETO DE LAS ACTIVIDADES DE OPERACIÓN Y LA CUENTA DE AHORRO/DESAHORRO ANTES DE RUBROS EXTRAORDINARIOS**

	2016
Ahorro/Desahorro antes de rubros Extraordinarios	-10.127,713
Movimientos de partidas (o rubros) que no afectan al efectivo.	10.042,468
Depreciación	-20.170,182
Bienes Inmuebles	-7.168,733
Bienes Muebles	-13.001,449
Amortización	0
Incrementos en las provisiones	0
Incremento en inversiones producido por revaluación	0
Ganancia/pérdida en venta de propiedad, planta y equipo	0

**CONCILIACIÓN ENTRE LOS INGRESOS PRESUPUESTARIOS Y CONTABLES,  
ASÍ COMO ENTRE LOS EGRESOS PRESUPUESTARIOS Y LOS GASTOS CONTABLES**

**1. CONCILIACIÓN ENTRE LOS INGRESOS PRESUPUESTARIOS Y CONTABLE**

Centro de Enseñanza Técnica Industrial Conciliación entre los Ingresos Presupuestarios y Contables Correspondiente del 01 de Enero 2016 al 31 de Diciembre 2016 (Cifras en pesos)		
1. Ingresos Presupuestarios	333,524,025.00	\$333,524,025.00
2. Más ingresos contables no presupuestarios	-	\$0.00
Incremento por variación de inventarios	-	
Disminución del exceso de estimaciones por pérdida o deterioro u obsolescencia	-	
Disminución del exceso de provisiones	-	
Otros ingresos y beneficios varios		
Otros ingresos contables no presupuestarios	-	
3. Menos ingresos presupuestarios no contables	17,589,307.91	\$17,589,307.91
Productos de capital	-	
Aprovechamientos capital	-	
Ingresos derivados de financiamientos	-	
Otros Ingresos presupuestarios no contables	17,589,307.91	
4. Ingresos Contables (4 = 1 + 2 - 3)		\$315,934,717.09

## 2. CONCILIACIÓN ENTRE LOS EGRESOS PRESUPUESTARIOS Y LOS GASTOS CONTABLES

Centro de Enseñanza Técnica Industrial Conciliación entre los Egresos Presupuestarios y los Gastos Contables Correspondiente del 01 de Enero 2016 al 31 de Diciembre 2016		
<b>1. Total de egresos (presupuestarios)</b>	<b>327,865,146.76</b>	<b>\$327,865,146.76</b>
<b>2. Menos egresos presupuestarios no contables</b>	<b>34,029,198.26</b>	<b>\$34,029,198.26</b>
Mobiliario y equipo de administración	5,396,164.20	
Mobiliario y equipo educacional y recreativo		
Equipo e instrumental médico y de laboratorio	221,776.91	
Vehículos y equipo de transporte		
Equipo de defensa y seguridad		
Maquinaria, otros equipos y herramientas	771,163.31	
Activos biológicos		
Bienes inmuebles		
Activos intangibles		
Obra pública en bienes propios	15,920,260.60	
Acciones y participaciones de capital		
Compra de títulos y valores		
Inversiones en fideicomisos, mandatos y otros análogos		
Provisiones para contingencias y otras erogaciones especiales		
Amortización de la deuda pública		
Adeudos de ejercicios fiscales anteriores (ADEFAS)		
<b>Otros Egresos Presupuestales No Contables</b>	<b>11,719,833.24</b>	

<b>3. Más gastos contables no presupuestales</b>	<b>32,226,491.10</b>	<b>\$32,226,491.10</b>
Estimaciones, depreciaciones, deterioros, obsolescencia y amortizaciones	20,170,181.51	
Provisiones	12,056,309.59	
Disminución de inventarios	-	
Aumento por insuficiencia de estimaciones por pérdida o deterioro u obsolescencia	-	
Aumento por insuficiencia de provisiones	-	
Otros Gastos	-	
Otros Gastos Contables No Presupuestales		
<b>4. Total de Gasto Contable (4 = 1 - 2 + 3)</b>		<b>\$326,062,439.60</b>

#### NOTAS DE MEMORIA

##### 1. CUENTAS DE ORDEN CONTABLES

Se utilizan para registrar las fianzas otorgadas al CETI y se cancelan cuando concluye el contrato y objeto de la fianza.

Así mismo se utilizan para registrar el total de las demandas laborales en proceso y se actualiza trimestralmente, al 31 de Diciembre de 2016, existen litigios laborales en contra de la Entidad por un total de \$17,854,656.51 pesos, incluyendo salarios caídos.

##### 2. CUENTAS DE ORDEN PRESUPUESTALES

Se utilizan para registrar los diferentes momentos presupuestales de gasto e ingreso, y al cierre del ejercicio se concilia lo efectivamente pagado con el registro contable.

#### NOTAS DE GESTIÓN ADMINISTRATIVA

##### INTRODUCCIÓN

##### 1. PANORAMA ECONÓMICO Y FINANCIERO

La NIFGGSP 04 establece que no deben reconocerse los efectos de la inflación en los estados financieros cuando exista un entorno económico no inflacionario, es decir una inflación acumulada menor al 26% en los tres últimos ejercicios Anuales. La inflación acumulada del 31 de diciembre de 2014 al 31 de diciembre de 2016 fue del 5.6%<sup>1</sup> de acuerdo a los índices publicados por el INEGI.

<sup>1</sup> Resulta de dividir el INPC de diciembre de 2016 entre el de diciembre de 2014 (122.515 / 116.059 = 1.055) menos la unidad.

El activo fijo ha sido adquirido a lo largo de la vida de la Entidad mediante adquisiciones realizadas con recursos federales y propios. Las compras se registran a su costo de adquisición. La última revaluación de los activos fijos y su depreciación acumulada se realizó al 31 de diciembre de 2007 aplicando el Índice Nacional de Precios al Consumidor (INPC), emitido por el Banco de México, llevando su incremento al Patrimonio a través del Superávit por Revaluación, atendiendo a lo que establecía la norma que se encontró vigente hasta ese año. La depreciación se calcula a partir del día siguiente a su adquisición aplicando las tasas que se mencionan en la Nota 5 a los estados financieros.

Dichos activos continuarán depreciándose hasta que cada uno de ellos se deprecie totalmente, se deteriore o se enajene. La depreciación de esos bienes incluye el efecto de re expresión acumulado hasta el 31 de diciembre de 2007.

## 2. AUTORIZACIÓN E HISTORIA

El Centro de Enseñanza Técnica Industrial (CETI) se creó por Decreto Presidencial publicado en el Diario Oficial de la Federación (DOF) el 08 de abril de 1983, como organismo público descentralizado con fines no lucrativos, con personalidad jurídica y patrimonio propios.

Durante 2016 no existe información que revelar en cuanto a cambios en su estructura.

## 3. ORGANIZACIÓN Y OBJETO SOCIAL

El objeto del Organismo Público Descentralizado Federal es la formación de profesores de enseñanza técnica industrial y de técnicos e ingenieros, así como la investigación básica y aplicada de carácter científico, técnico y pedagógico.

La principal actividad es la impartición de educación media y media superior.

Cuenta con una estructura organizacional básica que comprende un Área Central integrada por un Director General y tres Directores de área, con una estructura mínima de apoyo y un Director de Plantel para cada uno de los tres planteles con una estructura mínima de apoyo.

Por su naturaleza, el CETI no es contribuyente de impuestos federales como el impuesto Sobre la Renta (ISR), sin embargo, sí está obligado a la retención del ISR por sueldos, salarios y honorarios que paga, así como la retención del Impuesto al Valor Agregado (IVA) por los pagos que efectúa a personas físicas en ciertos supuestos.

Pagos por Obligaciones de la Ley Federal de Trabajadores al Servicio del Estado, las indemnizaciones y prestaciones de retiro que se pagan al personal que termina sus relaciones de trabajo, se cargan directamente a los resultados del ejercicio en que se devengan.

Respecto de fideicomisos, mandatos y análogos no existe información que revelar.

## 4. BASES DE PREPARACIÓN DE LOS ESTADOS FINANCIEROS

La administración de la Entidad prepara sus estados financieros de conformidad con las disposiciones gubernamentales que se mencionan en la Nota 5, para el ejercicio 2016, la Entidad no requirió aplicar de forma supletoria las Normas de Información Financiera (NIF) nacionales.

## 5. POLÍTICAS DE CONTABILIDAD SIGNIFICATIVAS

A continuación se describen las políticas de contabilidad más importantes y las prácticas contables utilizadas por el CETI:

### Bases de presentación y registro

Los estados financieros se preparan de conformidad con lo establecido por la siguiente normatividad:

- Ley General de Contabilidad Gubernamental (LGCG)
- Acuerdos emitidos por el consejo Nacional de Armonización Contable (CONAC).
- Normas de Información Financiera Gubernamental General para el Sector Paraestatal (NIFGG SP) las cuales son emitidas por la Unidad de Contabilidad Gubernamental.

Tal y como lo establecen los Postulados Básicos de Contabilidad Gubernamental publicados por el CONAC en su Acuerdo Primero, Apartado III, numeral 8, los registros contables se llevan con base acumulativa. El ingreso devengado, es el momento contable que se realiza cuando existe jurídicamente el derecho de cobro. El gasto devengado, es el momento contable que refleja el reconocimiento de una obligación de pago a favor de terceros por la recepción de conformidad de bienes, servicios y obra pública contratados; así como de las obligaciones que derivan de resoluciones y sentencias definitivas.

De conformidad con la NIFGGSP 02, la Entidad registra los Subsidios y Transferencias del Gobierno Federal para Gasto Corriente en la cuenta de resultados "Subsidios y Transferencias Corrientes" y como consecuencia el resultado de sus operaciones se determina tomando como base los ingresos propios, menos los costos y gastos de operación y administración, más los Subsidios y Transferencias que recibe. Por lo que respecta a las transferencias para Gasto de Inversión, la Entidad las registra en la cuenta de patrimonio denominada "Aportaciones del Gobierno Federal".

De conformidad con el artículo 54 tercer párrafo de la LFPRH, la Entidad reintegra a la Tesorería de la Federación (TESOFE) el importe no ejercido al 31 de diciembre de cada año de los Subsidios y Transferencias que tuviera en su poder.

**Reconocimiento de Obligaciones por Retiro de los Trabajadores.** Una diferencia importante entre las prácticas de Contabilidad Gubernamental y las NIF es el tratamiento contable de las obligaciones de carácter laboral. Las NIF requieren que se haga el registro de los pasivos por obligaciones al retiro determinado mediante cálculo actuarial. El CETI, en cumplimiento a la NIFGGSP 05, no reconoce ningún pasivo por este concepto.

**Patrimonio.** De conformidad con la norma NIFGGSP 02 el patrimonio del CETI se incrementa por los Subsidios y Transferencias para Gasto de Inversión que recibe del Gobierno Federal y que se destinan a la adquisición de bienes muebles y de obra pública.

**Ingresos Propios.** Los ingresos propios se obtienen por aportaciones voluntarias de conceptos relacionados con la operación normal de los planteles, entre los que se encuentran: inscripciones y reinscripciones, servicios escolares, cursos a particulares, arrendamiento de locales, así como los intereses generados por la inversión de dichos recursos propios.

**Compensaciones al Personal.** En cumplimiento a NIFGGSP 05 a partir del ejercicio 1994, se determinó que no se reconoce retiro de los trabajadores, por lo tanto, no es necesario efectuar estudios actuariales para tal fin. Lo anterior se debe a que las pensiones de retiro de los trabajadores del sector paraestatal para las Entidades que se rigen por el Apartado "B", son provisionadas a través



de la Pensión Garantizada en cuentas individuales administradas por el Instituto de Seguridad y Servicios Sociales de los Trabajadores del Estado (ISSSTE).

**6. POSICIÓN EN MONEDA EXTRANJERA Y PROTECCIÓN POR RIESGO CAMBIARIO**

Sin información que revelar.

**7. REPORTE ANALÍTICO DEL ACTIVO**

El incremento en efectivo y Equivalentes menos el incremento en los Derechos a recibir efectivo o equivalentes muestran un incremento en el Activo Circulante.

El incremento por las adquisiciones de bienes muebles y las obras de mantenimiento que incrementan el valor de los bienes inmuebles, menos la depreciación, deterioro y amortización acumulada, muestran un decremento en el Activo no Circulante.

	2016
Variación del Período	
	\$
Activo Circulante	19,005,111
Activo No Circulante	-12,907,478
	\$
	6,097,634

**8. FIDEICOMISOS, MANDATOS Y ANÁLOGOS**

Sin información que revelar

**9. REPORTE DE RECAUDACIÓN**

Sin información que revelar

**10. INFORMACIÓN SOBRE LA DEUDA Y EL REPORTE ANALÍTICO DE LA DEUDA**

A pesar de no contar con deuda pública, se informa en el renglón de Otros pasivos, el total de las Cuentas por Pagar a Corto Plazo son por un importe total de \$ 13.402,758.00

**11. CALIFICACIONES OTORGADAS**

Sin información que revelar

**12. PROCESO DE MEJORA**

Control Interno.- La principal política es atender las disposiciones en Materia de Control Interno en el marco del Manual, estableciendo controles en los procesos sustantivos y adjetivos.

Medidas de desempeño financiero, metas y alcance.- La medida es lograr un ejercicio del presupuesto autorizado sin variación alguna, en cada uno de los ejercicios fiscales.

**13. INFORMACIÓN POR SEGMENTOS**

Sin información que revelar

**14. EVENTOS POSTERIORES AL CIERRE**

Se cumplió dentro del plazo establecido con el reintegro de las economías a la TESOFE por \$ 254,481.63, realizándose en dos exhibiciones la primera en el mes de enero 2017 por \$ 224,324.14 y la segunda en el mes de febrero por \$ 30,157.49.

**15. PARTES RELACIONADAS**

Sin información que revelar

**16. RESPONSABILIDAD SOBRE LA PRESENTACIÓN RAZONABLE DE LA INFORMACIÓN CONTABLE**

La Administración de la Entidad es responsable de la preparación de los estados financieros de conformidad con las reglas contables de conformidad con las disposiciones en materia de información financiera que se indican en estas notas y que están establecidas en la Ley General de Contabilidad Gubernamental, en el Manual de Contabilidad Gubernamental para el Sector Paraestatal Federal emitido por la Unidad de Contabilidad Gubernamental de la Secretaría de Hacienda y Crédito Público y en las Normas de Información Financiera Mexicanas emitidas por el Consejo Mexicano de Normas de Información Financiera, que son aplicadas de manera supletoria y que fueron autorizada a la Entidad por dicha Secretaría.



---

ING. CELSO GABRIEL ESPINOSA CORONA  
DIRECTOR GENERAL



---

LCP. AÍDA VIOLETA HERNÁNDEZ CASTILLO  
DIRECTORA ADMINISTRATIVA



---

LCP. MARÍA DE JESÚS SÁNCHEZ LUJÁN  
SUBDIRECTORA DE FINANZAS

Marzo 16, 2017.

Salles, Sainz – Grant Thornton, S.C.  
Av. Niños héroes N. 2971  
Col. Jardines del Bosque 44520  
Guadalajara, Jalisco.  
www.ssgt.com.mx

**C.P. Artemio Cancino Sánchez**  
Director General de Auditorías Externas  
**Secretaría de la Función Pública**  
Miguel Laurent No.235 2º Piso  
Col. Del Valle Sur, C.P. 03100  
México, D.F.


Estimado C.P. Cancino:

Con motivo de los trabajos de auditoría externa que hemos realizado al **Centro de Enseñanza Técnica Industrial (CETI)**, por el ejercicio que terminó el 31 de diciembre de 2016, y a efecto de dar cumplimiento con la entrega del documento denominado **"Dictamen Presupuestal"**, que se establece en los Términos de Referencia para Auditorías en Materia Financiera - Presupuestal a Entes Públicos de la Administración Pública Federal (TGR) emitidos por la Secretaría de la Función De conformidad con los Términos de Referencia para Auditorías en Materia Financiera – Presupuestaria a Entes de la Administración Pública Federal emitidos por la Secretaría de la Función Pública (SFP) para el ejercicio de 2016, nos permitimos entregar la siguiente información:

- Dictamen de Estados Presupuestales al 31 de diciembre de 2016

Sin otro particular por el momento, aprovecho la ocasión para enviarle un cordial saludo.

Atentamente,  
SALLES, SAINZ-GRANT THORNTON, S.C.



---

C.P.C. J. Andrés Pallares Aguilar  
Socio de Auditoría

Marzo 16, 2017.

Salles, Sáinz – Grant Thornton, S.C.  
Av. Niños héroes N. 2971  
Col. Jardines del Bosque 44520  
Guadalajara, Jalisco,  
www.ssgt.com.mx

**Lic. Manuel Rodríguez Murillo**  
Titular del Órgano interno de Control  
**Centro de Enseñanza Técnica Industrial "CETI"**

Estimado Lic. Rodríguez:


Con motivo de los trabajos de auditoría externa que hemos realizado al **Centro de Enseñanza Técnica Industrial (CETI)**, por el ejercicio que terminó el 31 de diciembre de 2016, y a efecto de dar cumplimiento con la entrega del documento denominado "**Dictamen Presupuestal**", que se establece en los Términos de Referencia para Auditorías en Materia Financiera - Presupuestal a Entes Públicos de la Administración Pública Federal (TGR) emitidos por la Secretaría de la Función De conformidad con los Términos de Referencia para Auditorías en Materia Financiera – Presupuestaria a Entes de la Administración Pública Federal emitidos por la Secretaria de la Función Pública (SFP) para el ejercicio de 2016, nos permitimos entregar la siguiente información:

- Dictamen de Estados Presupuestales al 31 de diciembre de 2016

Sin otro particular por el momento, aprovecho la ocasión para enviarle un cordial saludo.



Atentamente,  
SALLES, SAINZ-GRANT THORNTON, S.C.

  
C.P.C. J. Andrés Pallares Aguilar  
Socio de Auditoría

Marzo 16, 2017.

Salles, Sainz – Grant Thornton, S.C.  
Av. Niños héroes N. 2971  
Col. Jardines del Bosque 44520  
Guadalajara, Jalisco.  
www.ssgt.com.mx

L.C.P. Aída Violeta Hernández Castillo  
Directora Administrativa  
Centro de enseñanza Técnica Industrial (CETI)


Estimada L.C.P. Violeta Hernández:

Con motivo de los trabajos de auditoría externa que hemos realizado al **Centro de Enseñanza Técnica Industrial (CETI)**, por el ejercicio que terminó el 31 de diciembre de 2016, y a efecto de dar cumplimiento con la entrega del documento denominado **"Dictamen Presupuestal"**, que se establece en los Términos de Referencia para Auditorías en Materia Financiera - Presupuestal a Entes Públicos de la Administración Pública Federal (TGR) emitidos por la Secretaría de la Función, de conformidad con los Términos de Referencia para Auditorías en Materia Financiera – Presupuestaria a Entes de la Administración Pública Federal emitidos por la Secretaría de la Función Pública (SFP) para el ejercicio de 2016, nos permitimos entregar la siguiente información:

- Dictamen de Estados Presupuestales al 31 de diciembre de 2016

Sin otro particular por el momento, aprovecho la ocasión para enviarle un cordial saludo.

Atentamente,  
SALLES, SAINZ-GRANT THORNTON, S.C.



\_\_\_\_\_  
C.P.C. J. Andrés Pallares Aguilar  
Socio de Auditoría



Centro de Enseñanza Técnica Industrial (CETI).

Estados e información financiera presupuestaria e  
Informe de los auditor independiente

Centro de Enseñanza Técnica Industrial (CETI)

31 de diciembre de 2016



## Contenido

- Informe del auditor independiente
- Estado analítico de ingresos
- Ingresos de flujo de efectivo
- Egresos de flujo de efectivo
- Estado analítico del ejercicio del presupuesto de egresos por clasificación administrativa
- Estado analítico del ejercicio del presupuesto de egresos en clasificación económica y por objeto del gasto
- Estado analítico del ejercicio del presupuesto de egresos en clasificación funcional- programática.
- Gasto por categoría programática
- Conciliación entre los ingresos presupuestarios y contables
- Conciliación entre los Egresos presupuestarios y los gastos contables
- Notas a los Estados Presupuestales
- Estado analítico del ejercicio del presupuesto de egresos en clasificación administrativa armonizado
- Estado analítico del ejercicio del presupuesto de egresos en clasificación económica armonizado
- Estado analítico del ejercicio del presupuesto de egresos en clasificación por objeto del gasto armonizado
- Estado analítico del ejercicio del presupuesto de egresos en clasificación funcional- programática armonizado
- Gasto por categoría programática armonizado

## Informe del auditor independiente

A la Secretaría de la Función Pública y  
Al Órgano de Gobierno del  
Centro de Enseñanza Técnica Industrial (CETI):

### Opinión

Hemos auditado los estados e información financiera presupuestaria adjuntos del Centro de Enseñanza Técnica Industrial CETI (la “Entidad”), correspondientes al ejercicio presupuestario correspondido del 01 de enero al 31 de diciembre de 2016, que comprenden los estados analítico de ingresos; de ingresos de flujo de efectivo; de egresos de flujo de efectivo; analítico del presupuesto de egresos en clasificación administrativa; analítico del ejercicio del presupuesto de egresos en clasificación económica y por objeto del gasto; analítico del ejercicio del presupuesto de egresos por clasificación funcional programática, así como las notas explicativas a los estados de información financiera presupuestaria que incluyen un resumen de las políticas presupuestarias significativas.

En nuestra opinión, los Estados e Información Presupuestaria de la Entidad denominada Centro de Enseñanza Técnica Industrial (CETI), mencionados en el párrafo anterior, están preparados, en todos los aspectos materiales, de conformidad con las disposiciones establecidas en la Ley General de Contabilidad Gubernamental, la Ley Federal de Presupuesto y Responsabilidad Hacendaria y su Reglamento.

### Fundamento de la opinión

Hemos llevado a cabo nuestra auditoría de conformidad con las Normas Internacionales de Auditoría (NIA). Nuestras responsabilidades de acuerdo con estas normas, se describen más adelante en la sección “Responsabilidades del auditor en relación con la auditoría de los estados e información financiera presupuestaria” de nuestro informe. Somos independientes de la Entidad de conformidad con el Código de Ética Profesional emitido por el Instituto Mexicano de Contadores Públicos, junto con los requerimientos de ética que son aplicables a nuestras auditorías de los estados financieros presupuestarios en México, y hemos cumplido con las demás responsabilidades de ética de conformidad con esos requerimientos y con el Código de Ética Profesional. Consideramos que la evidencia de auditoría que hemos obtenido proporciona una base suficiente y adecuada para nuestra opinión.



### **Base de preparación y utilización de este informe**

a) Los Estados e Información Financiera Presupuestaria adjunta, fueron preparados para cumplir con los requerimientos normativos gubernamentales a que está sujeta la Entidad y para ser integrados en el Reporte de la Cuenta Pública Federal 2016; los cuales, están presentados en los formatos que para tal efecto fueron establecidos por la Unidad de Contabilidad Gubernamental de la Secretaría de Hacienda y Crédito Público (SHCP); consecuentemente, éstos no pueden ser apropiados para otra finalidad. Nuestra opinión no se modifica por esta cuestión.

b) Como se menciona en la Nota 8 b) existe una discrepancia entre el presupuesto modificado con el que la Entidad realizó sus operaciones y el presupuesto modificado que se presenta para cuenta pública. Esto derivado de que la SHCP reconoce como el presupuesto modificado al autorizado en el flujo de efectivo del mes de octubre de 2016; sin embargo, con posterioridad se realizaron modificaciones presupuestarias las cuales fueron operadas por la Tesorería de la Federación y que por problemas del sistema MAPE, no pudieron ser registradas en un flujo de efectivo final 2016.

### **Otras cuestiones**

(i) La Administración de la Entidad Gubernamental ha preparado un juego de estados financieros al y por el año terminado el 31 de diciembre 2016 y por el año terminado en esa fecha, de conformidad con las disposiciones en materia de información financiera que están establecidas en la Ley General de Contabilidad Gubernamental, sobre los cuales emitimos una opinión favorable, con fecha 13 de marzo de 2017, conforme a las Normas Internacionales de Auditoría.

(ii) Como se indica en la Nota 9 a los estados presupuestales, el estado presupuestal del gasto por categoría programática y los estados analíticos del ejercicio del presupuesto de egresos armonizados en sus clasificaciones: a) Administrativa, b) Económica, c) Por objeto del gasto, d) Funcional y e) Gasto por Categoría Programática, mismos que también forman parte de la Cuenta Pública de 2016, se presentan para dar cumplimiento a los Lineamientos Específicos para la Integración de la Cuenta Pública 2016 para Empresas Productivas del Estado y Entidades que conforman el Sector Paraestatal Federal, emitidos mediante oficio 309-A-017/2017 el 21 de febrero de 2017 por la Unidad de Contabilidad Gubernamental de la SHCP.

### **Responsabilidades de la Administración y de los encargados del gobierno de la Entidad sobre los estados e información financiera presupuestaria.**

La Administración es responsable de la preparación de los estados e información financiera presupuestaria adjuntos de conformidad con las disposiciones establecidas en Ley General de Contabilidad Gubernamental, la Ley Federal de Presupuesto y Responsabilidad Hacendaria y su Reglamento, y del control interno que la Administración consideró necesario para permitir la preparación de estos estados e información financiera presupuestaria, libres de incorrección material debido a fraude o error.

Los encargados del gobierno de la Entidad son responsables de la supervisión del proceso de información financiera de la entidad.

**Responsabilidades del Auditor sobre la auditoria de los estados e información financiera presupuestaria**


Nuestros objetivos son obtener una seguridad razonable de que los estados financieros, en su conjunto, se encuentren libres de incorrección material, debida a fraude o error, y emitir un informe de auditoría que contiene nuestra opinión. Seguridad razonable es un alto grado de seguridad, pero no es una garantía, de que una auditoría realizada de conformidad con las Normas Internacionales de Auditoría siempre detecte una incorrección material cuando existe. Las incorrecciones pueden deberse a fraude o error y son consideradas materiales si individualmente, o en su conjunto, puede preverse razonablemente que influyan en las decisiones económicas que los usuarios hacen basándose en los estados financieros.

Como parte de una auditoría de conformidad con las NIA, aplicamos nuestro juicio profesional y mantenemos una actitud de escepticismo profesional durante toda la auditoría. También:

- Identificamos y valoramos los riesgos de incorrección material en los estados financieros, debida a fraude o error, diseñamos y aplicamos procedimientos de auditoría para responder a esos riesgos y obtener evidencia de auditoría suficiente y adecuada para proporcionar una base para nuestra opinión. El riesgo de no detectar una desviación material debida a fraude es mayor que en el caso de una incorrección material, ya que el fraude puede implicar colusión, falsificación, manifestaciones intencionadamente erróneas, omisiones intencionales o la anulación del control interno.
- Obtenemos conocimiento del control interno importante para la auditoría con el fin de diseñar procedimientos de auditoría que consideramos adecuados en las circunstancias y no con la finalidad de expresar una opinión sobre la eficacia del control interno de la Entidad.
- Evaluamos la adecuación de las políticas contables utilizadas y a la razonabilidad de las estimaciones contables, así como las revelaciones hechas por la administración de la entidad.

Nos comunicamos con los responsables del gobierno de la entidad en relación, entre otras cuestiones, con el alcance planeado y el momento de realización de la auditoría y los hallazgos importantes de la auditoría, así como cualquier deficiencia significativa en el control interno que identificamos durante nuestra auditoría.

SALLES, SAINZ – GRANT THORNTON, S.C.

  
C.P.C. Juan Andrés Pallares Aguilar

Guadalajara, Jalisco.  
13 de marzo de 2017



CUENTA PÚBLICA 2016

ESTADO ANALÍTICO DE INGRESOS  
LSP CENTRO DE ENSEÑANZA TÉCNICA INDUSTRIAL  
(PESOS)

LIBRO DE INGRESOS	ESTIMADO (1)	AMPLIACIONES Y REDUCCIONES (2)	INGRESO MODIFICADO (3 = 1 + 2)	DEVENGADO (4)	RECAUDADO (5)	DIFERENCIA (6 = 5 - 1)
IMPUESTOS	0	0	0	0	0	0
CUOTAS Y APORTACIONES DE SEGURIDAD SOCIAL	0	0	0	0	0	0
CONTRIBUCIONES DE MEJORAS	0	0	0	0	0	0
DERECHOS	0	0	0	0	0	0
PRODUCTOS	0	0	0	0	0	0
CORRIENTE	0	0	0	0	0	0
CAPITAL	0	0	0	0	0	0
APROVECHAMIENTOS	0	0	0	0	0	0
CORRIENTE	0	0	0	0	0	0
CAPITAL	0	0	0	0	0	0
INGRESOS POR VENTAS DE BIENES Y SERVICIOS	23,975,735	5,529,729	29,505,464	29,719,393	29,719,393	5,743,658
PARTICIPACIONES Y APORTACIONES	0	0	0	0	0	0
TRANSFERENCIAS, ASIGNACIONES, SUBSIDIOS Y OTRAS AYUDAS	313,472,076	-9,667,444	303,804,632	303,804,632	304,059,114	-9,412,962
INGRESOS DERIVADOS DE FINANCIAMIENTOS	0	0	0	0	0	0
TOTAL <sup>1/</sup>	337,447,811	-4,137,715	333,310,096	333,524,025	333,778,507	-3,669,304
			INGRESOS EXCEDENTES			

ESTADO ANALÍTICO DE INGRESOS POR FUENTES DE FINANCIAMIENTO	ESTIMADO (1)	AMPLIACIONES Y REDUCCIONES (2)	INGRESO MODIFICADO (3 = 1 + 2)	DEVENGADO (4)	RECAUDADO (5)	DIFERENCIA (6 = 5 - 1)
INGRESOS DEL GOBIERNO	313,472,076	-9,667,444	303,804,632	303,804,632	304,059,114	-9,412,962
IMPUESTOS	0	0	0	0	0	0
CONTRIBUCIONES DE MEJORAS	0	0	0	0	0	0
DERECHOS	0	0	0	0	0	0
PRODUCTOS	0	0	0	0	0	0
CORRIENTE	0	0	0	0	0	0
CAPITAL	0	0	0	0	0	0
APROVECHAMIENTOS	0	0	0	0	0	0
CORRIENTE	0	0	0	0	0	0
CAPITAL	0	0	0	0	0	0
PARTICIPACIONES Y APORTACIONES	0	0	0	0	0	0
TRANSFERENCIAS, ASIGNACIONES, SUBSIDIOS Y OTRAS AYUDAS	0	0	0	0	0	0
INGRESOS DE ORGANISMOS Y EMPRESAS	313,472,076	-9,667,444	303,804,632	303,804,632	304,059,114	-9,412,962
CUOTAS Y APORTACIONES DE SEGURIDAD SOCIAL	23,975,735	5,529,729	29,505,464	29,719,393	29,719,393	5,743,658
INGRESOS POR VENTAS DE BIENES Y SERVICIOS	0	0	0	0	0	0
TRANSFERENCIAS, ASIGNACIONES, SUBSIDIOS Y OTRAS AYUDAS	23,975,735	5,529,729	29,505,464	29,719,393	29,719,393	5,743,658
INGRESOS DERIVADOS DE FINANCIAMIENTO	0	0	0	0	0	0
INGRESOS DERIVADOS DE FINANCIAMIENTOS	0	0	0	0	0	0
TOTAL <sup>1/</sup>	337,447,811	-4,137,715	333,310,096	333,524,025	333,778,507	-3,669,304
			INGRESOS EXCEDENTES			

1/ Las letras parciales y total pueden no coincidir debido al redondeo.  
Fuente: El erce público.

SEP

SECRETARÍA DE EDUCACIÓN PÚBLICA



CENTRO DE ENSEÑANZA TÉCNICA INDUSTRIAL  
ORGANISMO PÚBLICO DESCENTRALIZADO FEDERAL



CUENTA PÚBLICA 2016  
INGRESOS DE FLUJO DE EFECTIVO  
PRODUCTORAS DE BIENES Y SERVICIOS  
11 EDUCACIÓN PÚBLICA  
L3P CENTRO DE ENSEÑANZA TÉCNICA INDUSTRIAL  
(PESOS)

CONCEPTO	ESTIMADO	MODIFICADO	RECAUDADO
TOTAL DE RECURSOS <sup>1/</sup>	364,845,604	353,121,597	323,415,925
DISPONIBILIDAD INICIAL	27,397,793	19,811,502	19,811,502
CORRIENTES Y DE CAPITAL	23,875,735	29,505,464	29,719,393
VENTA DE BIENES	0	0	0
INTERNAS	0	0	0
EXTERNAS	0	0	0
VENTA DE SERVICIOS	23,339,568	28,680,166	28,530,858
INTERNAS	23,339,568	28,680,166	28,530,858
EXTERNAS	0	0	0
INGRESOS DIVERSOS	536,167	825,295	1,188,535
INGRESOS DE FIDEICOMISOS PÚBLICOS	0	0	0
PRODUCTOS FINANCIEROS	536,167	825,295	1,188,535
OTROS	0	0	0
VENTA DE INVERSIONES	0	0	0
RECUPERACIÓN DE ACTIVOS FÍSICOS	0	0	0
RECUPERACIÓN DE ACTIVOS FINANCIEROS	0	0	0
INGRESOS POR OPERACIONES AJENAS	0	0	0
POR CUENTA DE TERCEROS	0	0	0
POR EROGACIONES RECUPERABLES	0	0	0
SUBSIDIOS Y APOYOS FISCALES	313,472,078	303,804,631	303,804,631
SUBSIDIOS	470,323	469,045	469,045
CORRIENTES	470,323	469,045	469,045
DE CAPITAL	0	0	0
APOYOS FISCALES	313,001,755	285,746,278	285,746,278
CORRIENTES	313,001,755	285,746,278	285,746,278
SERVICIOS PERSONALES	251,228,171	251,331,931	251,331,931
OTROS	61,773,582	34,414,347	34,414,347
INVERSIÓN FÍSICA	0	17,589,308	17,589,308
INTERESES, COMISIONES Y GASTOS DE LA DEUDA	0	0	0
INVERSIÓN FINANCIERA	0	0	0
AMORTIZACIÓN DE PASIVOS	0	0	0
SUMA DE INGRESOS DEL AÑO	337,447,811	333,310,095	333,524,075
ENDEUDAMIENTO (O DESENDEUDAMIENTO) NETO	0	0	0
INTERNO	0	0	0
EXTERNO	0	0	0

1/ Las sumas parciales y total pueden no coincidir debido al redondeo.

Fuente: Estimado y Modificado, sistemas globalizadores de la Secretaría de Hacienda y Crédito Público; Recaudado, el ente público.

SEP

SECRETARÍA DE EDUCACIÓN PÚBLICA



CENTRO DE ENSEÑANZA TÉCNICA INDUSTRIAL  
ORGANISMO PÚBLICO DESCENTRALIZADO FEDERAL



CUENTA PÚBLICA 2016  
EGRESOS DE FLUJO DE EFECTIVO  
PRODUCTORAS DE BIENES Y SERVICIOS  
11 EDUCACIÓN PÚBLICA  
L3P CENTRO DE ENSEÑANZA TÉCNICA INDUSTRIAL  
(PESOS)

CONCEPTO	APROBADO	MODIFICADO	PAGADO
TOTAL DE RECURSOS <sup>1/</sup>	337,447,811	333,310,096	327,865,147
GASTO CORRIENTE	337,447,811	306,747,534	305,555,762
SERVICIOS PERSONALES	258,094,100	256,187,861	257,596,191
DE OPERACIÓN	75,023,388	42,648,073	42,087,481
PENSIONES Y JUBILACIONES	0	0	0
SUBSIDIOS	970,323	969,045	969,045
OTRAS EROGACIONES	3,360,000	4,932,558	4,513,054
INVERSIÓN FÍSICA	0	26,562,884	22,309,365
BIENES MUEBLES E INMUEBLES	0	8,446,607	6,339,104
OBRA PÚBLICA	0	18,115,754	15,970,261
SUBSIDIOS	0	0	0
OTRAS EROGACIONES	0	0	0
INVERSIÓN FINANCIERA	0	0	0
COSTO FINANCIERO	0	0	0
INTERESES, COMISIONES Y GASTOS DE LA DEUDA	0	0	0
INTERNOS	0	0	0
EXTERNOS	0	0	0
EGRESOS POR OPERACIONES AJENAS	0	0	0
POR CUENTA DE TERCEROS	0	0	0
EROGACIONES RECUPERABLES	0	0	0
SUMA DE EGRESOS DEL AÑO	337,447,811	333,310,096	327,865,147
ENTEROS A TESORERÍA DE LA FEDERACIÓN	0	0	0
ORDINARIOS	0	0	0
EXTRAORDINARIOS	0	0	0
DISPONIBILIDAD FINAL	19,811,502	19,811,502	25,470,390

1/ Las sumas parciales y total pueden no coincidir debido al redondeo.  
Fuente: Presupuesto Aprobado y Modificado, sistemas globalizados de la Secretaría de Hacienda y Crédito Público; Presupuesto Pagado, el ente público.

SEP

SECRETARÍA DE EDUCACIÓN PÚBLICA



CENTRO DE ENSEÑANZA TÉCNICA INDUSTRIAL  
ORGANISMO PÚBLICO DESCENTRALIZADO FEDERAL

CUENTA PÚBLICA 2016  
ESTADO ANALÍTICO DEL EJERCICIO DEL PRESUPUESTO DE EGRESOS EN CLASIFICACIÓN ADMINISTRATIVA <sup>1/</sup>  
11 EDUCACIÓN PÚBLICA  
L3P CENTRO DE ENSEÑANZA TÉCNICA INDUSTRIAL  
(PESOS)

DENOMINACIÓN	APROBADO	MODIFICADO	DEVENGADO	PAGADO	ECONOMÍAS
TOTAL	337,447,811	333,310,096	327,965,150	327,865,150	5,444,949

<sup>1/</sup> Las sumas parciales y total pueden no coincidir debido al redondeo.

Fuente: Presupuesto Aprobado y Modificado, sistemas globalizadores de la Secretaría de Hacienda y Crédito Público, Presupuesto Devengado y Pagado, el archivo pública

*[Handwritten signatures and initials]*

SEP

SECRETARÍA DE EDUCACIÓN PÚBLICA



CENTRO DE ENSEÑANZA TÉCNICA INDUSTRIAL  
ORGANISMO PÚBLICO DESCENTRALIZADO FEDERAL



CUENTA PÚBLICA 2016  
ESTADO ANALÍTICO DEL EJERCICIO DEL PRESUPUESTO DE EGRESOS EN CLASIFICACIÓN ECONÓMICA Y POR OBJETO DEL GASTO  
11 EDUCACIÓN PÚBLICA  
L3P CENTRO DE ENSEÑANZA TÉCNICA INDUSTRIAL  
(PESOS)

CLASIFICACIÓN ECONÓMICA OBJETO DEL GASTO DENOMINACIÓN	APROBADO	MODIFICADO	DEVENGADO	PAGADO	ECONOMÍAS
<b>TOTAL</b>	<b>337,447,811</b>	<b>333,310,095</b>	<b>327,865,150</b>	<b>327,865,150</b>	<b>5,444,945</b>
Gasto Corriente	337,447,811	306,747,537	305,555,785	305,555,785	1,191,752
Servicios Personales	258,094,100	258,197,856	257,586,188	257,586,188	611,670
1000 Servicios personales	258,094,100	258,197,856	257,586,188	257,586,188	611,670
1100 Remuneraciones al personal de carácter permanente	117,940,828	113,083,834	113,083,834	113,083,834	0
1200 Remuneraciones al personal de carácter transitorio	10,428,430	9,979,498	9,387,828	9,387,828	611,670
1300 Remuneraciones adicionales y especiales	64,636,257	66,829,127	65,829,127	65,829,127	0
1400 Seguridad social	31,241,638	28,594,315	28,584,315	28,584,315	0
1500 Otras prestaciones sociales y económicas	27,534,175	34,324,941	34,324,941	34,324,941	0
1700 Pago de estímulos a servidores públicos	6,310,974	6,395,150	6,395,150	6,395,150	0
Gasto De Operación	75,023,388	42,648,088	42,087,488	42,087,488	560,582
2000 Materiales y suministros	27,991,750	8,615,333	8,612,631	8,612,631	2,700
2100 Materiales de administración, emisión de documentos y artículos oficiales	19,834,602	2,382,801	2,382,718	2,382,718	83
2200 Alimentos y utensilios	97,587	200,727	200,727	200,727	0
2300 Materiales primas y materiales de producción y comercialización	3,215,478	812	812	812	0
2400 Materiales y artículos de construcción y de reparación	1,585,682	2,934,254	2,934,254	2,934,254	0
2500 Productos químicos, farmacéuticos y de laboratorio	531,510	852,806	852,806	852,806	0
2600 Combustibles, lubricantes y aditivos	634,035	402,185	402,185	402,185	0
2700 Vestuario, blancos, prendas de protección y artículos deportivos	2,051,864	570,538	567,915	567,915	2,617
2900 Herramientas, refacciones y accesorios menores	47,031,838	1,471,208	1,471,208	1,471,208	0
3000 Servicios generales	3,857,557	33,832,750	33,274,858	33,274,858	557,692
3100 Servicios básicos	8,303,515	3,398,949	3,398,898	3,398,898	51
3200 Servicios de arrendamiento	11,825,833	8,623,356	8,320,238	8,320,238	303,115
3300 Servicios profesionales, científicos, técnicos y otros servicios	3,020,538	9,540,254	9,381,320	9,381,320	158,934
3400 Servicios financieros, bancarios y comerciales	15,548,235	2,234,083	2,223,628	2,223,628	10,455
3500 Servicios de instalación, reparación, mantenimiento y conservación	2,693,570	8,568,445	8,563,773	8,563,773	14,672
3700 Servicios de traslado y viáticos	1,516,944	1,039,818	996,418	996,418	43,403
3800 Servicios oficiales	283,141	355,392	355,392	355,392	26,612
3900 Otros servicios generales	970,323	45,848	45,195	45,195	653
Subsidios		969,045	969,045	969,045	0

SEP

SECRETARÍA DE EDUCACIÓN PÚBLICA



CENTRO DE ENSEÑANZA TÉCNICA INDUSTRIAL  
ORGANISMO PÚBLICO DESCENTRALIZADO FEDERAL



CLASIFICACIÓN ECONOMICA OBJETO DEL GASTO DENOMINACIÓN	APROBADO	MODIFICADO	DEVENGADO	PAGADO	ECONOMÍAS
4000 Transferencias, asignaciones, subsidios y otras ayudas	970,323	969,045	969,045	969,045	0
4300 Subsidios y subvenciones	970,323	969,045	969,045	969,045	0
Otros De Corriente	3,360,000	4,932,555	4,913,065	4,913,065	19,490
3000 Servicios generales	1,000,000	2,572,555	2,572,555	2,572,555	0
3500 Otros servicios generales	1,000,000	2,572,555	2,572,555	2,572,555	0
4000 Transferencias, asignaciones, subsidios y otras ayudas	2,360,000	2,360,000	2,340,510	2,340,510	19,490
4400 Ayudas sociales	2,360,000	2,360,000	2,340,510	2,340,510	19,490
Pensiones Y Jubilaciones					
Gasto De Inversión		26,562,562	22,309,365	22,309,365	4,253,197
Inversión Física		26,562,562	22,309,365	22,309,365	4,253,197
5000 Bienes muebles, inmuebles e intangibles		8,445,802	6,389,104	6,389,104	2,057,703
5100 Mobiliario y equipo de administración		7,405,927	5,396,164	5,396,164	2,010,763
5300 Equipo e instrumental médico y de laboratorio		265,262	221,777	221,777	46,485
5600 Maquinaria, otros equipos y herramientas		771,613	771,163	771,163	450
6000 Inversión pública		18,115,755	15,920,251	15,920,251	2,195,484
6200 Otra pública en bienes propios		18,115,755	15,920,251	15,920,251	2,195,484
Otros De Inversión					
3000 Servicios generales					
3900 Otros servicios generales					

*[Handwritten signature]*

1/ Las sumas parciales y total pueden no coincidir debido al redondeo.  
Fuente: Presupuesto Aprobado y Modificado, sistemas globalizadores de la Secretaría de Hacienda y Crédito Público, Presupuesto Devengado y Pagado, el ente público.





GUANAJUATO, GUANAJUATO, GUANAJUATO  
ESTADO UNIDOS MEXICANOS, SERVICIO DEL PRECIOSO DE LOS DEGRADOS EN CLASIFICACIÓN FUNCIONAL PROGRAMÁTICA, N°  
11 EDUCACIÓN PÚBLICA  
6º P° CENTRO DE ENSEÑANZA TÉCNICA INDUSTRIAL  
PROFESOR

CATEGORÍA/PROFESIONALIDAD	DISTRIBUCIÓN			MARCOS CONVENIOS							SUBSIDIOS DE INICIACIÓN					TOTAL	
	PLA	PLB	PLC	IMPORTE DE OPERACIÓN	SUBSIDIO	OTROS BENEFICIOS	N.º	PROYECTO / SUBPROYECTO	IMPORTE FIDEI	IMPORTE DE INICIACIÓN	N.º	IMPORTE FIDEI	IMPORTE DE INICIACIÓN	IMPORTE FIDEI	IMPORTE DE INICIACIÓN	IMPORTE FIDEI	IMPORTE DE INICIACIÓN
TOTAL EMPLEADO				71,037.24	913.21	2,380.00	377,447.73		25,302.54						97	2,789.75	27,400.29
TOTAL AGOSTADO				42,644.06	98.54	4,311.00	386,741.54		24,302.54						67	2,333.96	26,636.50
TOTAL DICIEMBRE				42,897.40	98.54	4,311.00	386,552.78		24,302.54						67	2,333.96	26,636.50
Proyecto Progresivo				18,111.11	98.54	1,487.10	182,111.11		18,111.11						67	1,487.10	20,000.00
Proyecto Regresivo				98.54	98.54	98.54	98.54		98.54						67	98.54	98.54
Cobros																	
Agotado				3,441.00			2,819.20										
Modificado				28,017.00			2,092.04										
Demorado				28,017.00			2,092.04										
Pagos				31,567.00			2,139.24										
Proyecto Progresivo				91.44			91.44										
Proyecto Regresivo				100.00			100.00										
Cuota Inicial de la Policía en Gobierno																	
Agotado				34,411.00			2,185.24										
Modificado				28,217.00			2,185.24										
Demorado				28,217.00			2,185.24										
Pagos				32,017.00			2,130.24										
Proyecto Progresivo				84.44			84.44										
Proyecto Regresivo				102.00			102.00										
Fondo Faltante																	
Agotado				34,411.00			2,155.20										
Modificado				28,217.00			2,155.20										
Demorado				28,217.00			2,155.20										
Pagos				32,817.00			2,100.24										
Proyecto Progresivo				81.44			81.44										
Proyecto Regresivo				100.00			100.00										
Función pública y sus derivados																	
Agotado				34,411.00			2,151.20										
Modificado				28,217.00			2,151.20										
Demorado				28,217.00			2,151.20										
Pagos				32,217.00			2,100.24										
Proyecto Progresivo				81.44			81.44										
Proyecto Regresivo				100.00			100.00										
Ayudantes de apoyo en función pública																	
Agotado				34,411.00			2,161.20										
Modificado				28,217.00			2,161.20										
Demorado				28,217.00			2,161.20										
Pagos				32,417.00			2,110.24										
Proyecto Progresivo				81.44			81.44										
Proyecto Regresivo				100.00			100.00										

*[Handwritten signature and initials]*

SEP

SECRETARÍA DE EDUCACIÓN PÚBLICA



CENTRO DE ENSEÑANZA TÉCNICA INDUSTRIAL  
ORGANISMO PÚBLICO DESCENTRALIZADO FEDERAL



CATEGORÍAS PROGRAMÁTICAS				CONTRIBUCIÓN			GASTO COMPONENTE				GASTO DE INSCRIPCIÓN			TOTAL		
01	02	03	04	SEVICIOS PERSONALES	GASTO DE OPERACIÓN	BUSQUEDA	CONTROL DE COMPRETE	GASTO	FINANCIERÍA	SUBSIDIOS	DIRECC DE INSCRIPCIÓN	GRATIA	TOTAL	COMPROBACIONES	PROCESOS Y ABONOS	INSCRIPCIÓN
1	3	04	001	2,102.10	74.31								2,176.41			
1	3	04	001	81.4									81.4			
1	3	04	001	100.0									100.0			
1	3	04	001	2,020.70	34.45								2,055.15			
1	3	04	001	2,020.35	26.00								2,046.35			
1	3	04	001	2,020.35	26.00								2,046.35			
1	3	04	001	2,020.35	26.00								2,046.35			
1	3	04	001	81.1									81.1			
1	3	04	001	100.0	100.0								100.0			
2	3	04	001	203,930.60	74,165.00	670.32	3,360.00	232,046.10	26,540.00				258,586.10			
2	3	04	001	254,271.34	42,331.42	989.94	4,932.00	262,864.64					262,864.64			
2	3	04	001	253,009.07	41,770.84	989.94	4,932.00	261,702.85	22,300.30				284,003.15			
2	3	04	001	253,009.07	41,770.84	989.94	4,932.00	261,702.85	22,300.30				284,003.15			
2	3	04	001	100.0	100.0								100.0			
2	3	04	001	99.74		100.0							99.74			
2	3	04	001	203,930.60	74,165.00	670.32	3,360.00	232,046.10	26,540.00				258,586.10			
2	3	04	001	254,271.34	42,331.42	989.94	4,932.00	262,864.64					262,864.64			
2	3	04	001	253,009.07	41,770.84	989.94	4,932.00	261,702.85	22,300.30				284,003.15			
2	3	04	001	253,009.07	41,770.84	989.94	4,932.00	261,702.85	22,300.30				284,003.15			
2	3	04	001	100.0	100.0								100.0			
2	3	04	001	99.74		100.0							99.74			
2	3	04	001	203,930.60	74,165.00	670.32	3,360.00	232,046.10	26,540.00				258,586.10			
2	3	04	001	254,271.34	42,331.42	989.94	4,932.00	262,864.64					262,864.64			
2	3	04	001	253,009.07	41,770.84	989.94	4,932.00	261,702.85	22,300.30				284,003.15			
2	3	04	001	253,009.07	41,770.84	989.94	4,932.00	261,702.85	22,300.30				284,003.15			
2	3	04	001	100.0	100.0								100.0			
2	3	04	001	99.74		100.0							99.74			
2	3	04	001	203,930.60	74,165.00	670.32	3,360.00	232,046.10	26,540.00				258,586.10			
2	3	04	001	254,271.34	42,331.42	989.94	4,932.00	262,864.64					262,864.64			
2	3	04	001	253,009.07	41,770.84	989.94	4,932.00	261,702.85	22,300.30				284,003.15			
2	3	04	001	253,009.07	41,770.84	989.94	4,932.00	261,702.85	22,300.30				284,003.15			
2	3	04	001	100.0	100.0								100.0			
2	3	04	001	99.74		100.0							99.74			
2	3	04	001	203,930.60	74,165.00	670.32	3,360.00	232,046.10	26,540.00				258,586.10			
2	3	04	001	254,271.34	42,331.42	989.94	4,932.00	262,864.64					262,864.64			
2	3	04	001	253,009.07	41,770.84	989.94	4,932.00	261,702.85	22,300.30				284,003.15			
2	3	04	001	253,009.07	41,770.84	989.94	4,932.00	261,702.85	22,300.30				284,003.15			
2	3	04	001	100.0	100.0								100.0			
2	3	04	001	99.74		100.0							99.74			
2	3	04	001	203,930.60	74,165.00	670.32	3,360.00	232,046.10	26,540.00				258,586.10			
2	3	04	001	254,271.34	42,331.42	989.94	4,932.00	262,864.64					262,864.64			
2	3	04	001	253,009.07	41,770.84	989.94	4,932.00	261,702.85	22,300.30				284,003.15			
2	3	04	001	253,009.07	41,770.84	989.94	4,932.00	261,702.85	22,300.30				284,003.15			
2	3	04	001	100.0	100.0								100.0			
2	3	04	001	99.74		100.0							99.74			
2	3	04	001	203,930.60	74,165.00	670.32	3,360.00	232,046.10	26,540.00				258,586.10			
2	3	04	001	254,271.34	42,331.42	989.94	4,932.00	262,864.64					262,864.64			
2	3	04	001	253,009.07	41,770.84	989.94	4,932.00	261,702.85	22,300.30				284,003.15			
2	3	04	001	253,009.07	41,770.84	989.94	4,932.00	261,702.85	22,300.30				284,003.15			
2	3	04	001	100.0	100.0								100.0			
2	3	04	001	99.74		100.0							99.74			
2	3	04	001	203,930.60	74,165.00	670.32	3,360.00	232,046.10	26,540.00				258,586.10			
2	3	04	001	254,271.34	42,331.42	989.94	4,932.00	262,864.64					262,864.64			
2	3	04	001	253,009.07	41,770.84	989.94	4,932.00	261,702.85	22,300.30				284,003.15			
2	3	04	001	253,009.07	41,770.84	989.94	4,932.00	261,702.85	22,300.30				284,003.15			
2	3	04	001	100.0	100.0								100.0			
2	3	04	001	99.74		100.0							99.74			
2	3	04	001	203,930.60	74,165.00	670.32	3,360.00	232,046.10	26,540.00				258,586.10			
2	3	04	001	254,271.34	42,331.42	989.94	4,932.00	262,864.64					262,864.64			
2	3	04	001	253,009.07	41,770.84	989.94	4,932.00	261,702.85	22,300.30				284,003.15			
2	3	04	001	253,009.07	41,770.84	989.94	4,932.00	261,702.85	22,300.30				284,003.15			
2	3	04	001	100.0	100.0								100.0			
2	3	04	001	99.74		100.0							99.74			
2	3	04	001	203,930.60	74,165.00	670.32	3,360.00	232,046.10	26,540.00				258,586.10			
2	3	04	001	254,271.34	42,331.42	989.94	4,932.00	262,864.64					262,864.64			
2	3	04	001	253,009.07	41,770.84	989.94	4,932.00	261,702.85	22,300.30				284,003.15			
2	3	04	001	253,009.07	41,770.84	989.94	4,932.00	261,702.85	22,300.30				284,003.15			
2	3	04	001	100.0	100.0								100.0			
2	3	04	001	99.74		100.0							99.74			
2	3	04	001	203,930.60	74,165.00	670.32	3,360.00	232,046.10	26,540.00				258,586.10			
2	3	04	001	254,271.34	42,331.42	989.94	4,932.00	262,864.64					262,864.64			
2	3	04	001	253,009.07	41,770.84	989.94	4,932.00	261,702.85	22,300.30				284,003.15			
2	3	04	001	253,009.07	41,770.84	989.94	4,932.00	261,702.85	22,300.30				284,003.15			
2	3	04	001	100.0	100.0								100.0			
2	3	04	001	99.74		100.0							99.74			
2	3	04	001	203,930.60	74,165.00	670.32	3,360.00	232,046.10	26,540.00				258,586.10			
2	3	04	001	254,271.34	42,331.42	989.94	4,932.00	262,864.64					262,864.64			
2	3	04	001	253,009.07	41,770.84	989.94	4,932.00	261,702.85	22,300.30				284,003.15			
2	3	04	001	253,009.07	41,770.84	989.94	4,932.00	261,702.85	22,300.30							



CATEGORÍA/PROCESAMIENTO				DATOS CUANTITATIVOS						DATOS DE MONITOREO				TOTAL		
Nº	FE	SE	PRO	PROCESO	FECHA DE EJECUCIÓN	RECURSOS	ACTIVIDADES COMPLETADAS	SEMA	PROGRESO Y ADELANTAMIENTO	INDICADOR TÉCNICO	INDICADOR DE CALIDAD	INDICADOR DE SEGURIDAD	TOTAL	COMUNIDAD	PROFESORES Y ALUMNOS	INDICADOR
2	5	02	004	6207	Apoyo	58,872.44	2,112.11	38,811.00	85.84	81.4	81.4	81.4	4,168.27	100	100	100
2	5	02	004	6207	Proyecto Pajumot	18.0	48.8	48.8	98.9	81.4	81.4	81.4	81.4	100	100	100
2	5	02	004	6207	Proyecto Pajumot	100.0	50.0	50.0	98.4	81.4	81.4	81.4	81.4	100	100	100
2	5	02	004	6207	L.P. Centro de Enseñanza Técnica Industrial	53,778.26	1,955.00	53,893.66	100.00	81.4	81.4	81.4	100.00	100	100	100
2	5	02	004	6207	L.P. Apuntes	58,872.44	2,112.11	58,154.44	98.9	81.4	81.4	81.4	81.4	100	100	100
2	5	02	004	6207	L.P. Unidades	58,872.44	2,112.11	58,154.44	98.4	81.4	81.4	81.4	81.4	100	100	100
2	5	02	004	6207	L.P. Documentos	58,872.44	2,112.11	58,154.44	98.4	81.4	81.4	81.4	81.4	100	100	100
2	5	02	004	6207	L.P. Pagos	58,872.44	2,112.11	58,154.44	98.4	81.4	81.4	81.4	81.4	100	100	100
2	5	02	004	6207	L.P. Proceso Pajumot	100.0	48.8	48.8	98.4	81.4	81.4	81.4	81.4	100	100	100
2	5	02	004	6207	L.P. Proceso Pajumot	100.0	48.8	48.8	98.4	81.4	81.4	81.4	81.4	100	100	100
2	5	02	004	6208	Proyecto de instrumentación para el											
2	5	02	004	6208	educación											
2	5	02	004	6208	Asesorías											
2	5	02	004	6208	Materiales											
2	5	02	004	6208	Documentos											
2	5	02	004	6208	Equipos											
2	5	02	004	6208	Programa Pajumot											
2	5	02	004	6208	Programa Pajumot											
2	5	02	004	6209	L.P. Centro de Enseñanza Técnica Industrial											
2	5	02	004	6209	L.P. Apuntes											
2	5	02	004	6209	L.P. Unidades											
2	5	02	004	6209	L.P. Documentos											
2	5	02	004	6209	L.P. Pagos											
2	5	02	004	6209	L.P. Proceso Pajumot											
2	5	02	004	6209	L.P. Proceso Pajumot											
2	5	02	004	6227	Mantenimiento de infraestructura											
2	5	02	004	6227	Apuntes											
2	5	02	004	6227	Documentos											
2	5	02	004	6227	Equipos											
2	5	02	004	6227	Pagos											
2	5	02	004	6227	Proceso Pajumot											
2	5	02	004	6227	Proceso Pajumot											
2	5	02	004	6228	L.P. Centro de Enseñanza Técnica Industrial											
2	5	02	004	6228	L.P. Apuntes											
2	5	02	004	6228	L.P. Unidades											
2	5	02	004	6228	L.P. Documentos											
2	5	02	004	6228	L.P. Pagos											
2	5	02	004	6228	L.P. Proceso Pajumot											
2	5	02	004	6228	L.P. Proceso Pajumot											
2	5	02	004	6243	Programa Nacional de Bases											
2	5	02	004	6243	Apuntes											
2	5	02	004	6243	Documentos											
2	5	02	004	6243	Equipos											
2	5	02	004	6243	Programa											



UNIDADES FINANCIERAS				UNIDADES ADMINISTRATIVAS								UNIDADES DE INGRESOS			TOTAL	
Programa	Subprograma	Actividad	Subactividad	Presupuesto Base	Institución	Presupuesto Base	Presupuesto Base	Presupuesto Base	Presupuesto Base	Presupuesto Base	Presupuesto Base	Presupuesto Base	Presupuesto Base	Presupuesto Base	Presupuesto Base	Presupuesto Base
2	1	01	001	010	010	010	010	010	010	010	010	010	010	010	010	010
2	1	01	001	020	020	020	020	020	020	020	020	020	020	020	020	020
2	1	01	001	030	030	030	030	030	030	030	030	030	030	030	030	030
2	1	01	001	040	040	040	040	040	040	040	040	040	040	040	040	040
2	1	01	001	050	050	050	050	050	050	050	050	050	050	050	050	050
2	1	01	001	060	060	060	060	060	060	060	060	060	060	060	060	060
2	1	01	001	070	070	070	070	070	070	070	070	070	070	070	070	070
2	1	01	001	080	080	080	080	080	080	080	080	080	080	080	080	080
2	1	01	001	090	090	090	090	090	090	090	090	090	090	090	090	090
2	1	01	001	100	100	100	100	100	100	100	100	100	100	100	100	100

SEP

SECRETARÍA DE EDUCACIÓN PÚBLICA



CENTRO DE ENSEÑANZA TÉCNICA INDUSTRIAL ORGANISMO PÚBLICO DESCENTRALIZADO FEDERAL



Table with 11 columns: CATEGORÍA PROFESIONAL, SUBCATEGORÍA, DESCRIPCIÓN, MANTENIMIENTO, REPARACIÓN DE EQUIPOS, CONTROLES Y CALIFICACIONES, REPARACIÓN DE EQUIPOS, MANTENIMIENTO, REPARACIÓN DE EQUIPOS, MANTENIMIENTO, and TOTAL. Rows include categories like Reparación, Mantenimiento, and Descripción de servicios.



CATEGORÍA PROFESIONAL	SUBCATEGORÍA	ESPECIALIDAD	INVESTIGACIONES			SERVICIOS PROFESIONALES				TOTAL		
			RECURSOS	PERSONAL	OTROS	PERSONAL	OTROS	PERSONAL	OTROS	PERSONAL	OTROS	
			MONEDAS Nacionales	MONEDAS Nacionales	MONEDAS Nacionales	MONEDAS Nacionales	MONEDAS Nacionales	MONEDAS Nacionales	MONEDAS Nacionales	MONEDAS Nacionales	MONEDAS Nacionales	
1	1	1	1,824.34	200.00	2,112.87						2,112.87	100
			74.40	84.4	75.34						75.34	100
			100.00	100.00	100.00						100.00	100
3	3	3	2,427.66	333.60	2,796.47						2,796.47	100
			1,824.34	200.00	2,112.87						2,112.87	100
			1,824.34	200.00	2,112.87						2,112.87	100
			1,824.34	200.00	2,112.87						2,112.87	100
			74.40	84.4	75.34						75.34	100
			100.00	100.00	100.00						100.00	100
3	3	3	2,442.00	233.80	2,796.47						2,796.47	100
			1,824.34	200.00	2,112.87						2,112.87	100
			1,824.34	200.00	2,112.87						2,112.87	100
			1,824.34	200.00	2,112.87						2,112.87	100
			74.40	84.4	75.34						75.34	100
			100.00	100.00	100.00						100.00	100
3	3	3	2,442.00	233.80	2,796.47						2,796.47	100
			1,824.34	200.00	2,112.87						2,112.87	100
			1,824.34	200.00	2,112.87						2,112.87	100
			1,824.34	200.00	2,112.87						2,112.87	100
			74.40	84.4	75.34						75.34	100
			100.00	100.00	100.00						100.00	100
3	3	3	2,442.00	233.80	2,796.47						2,796.47	100
			1,824.34	200.00	2,112.87						2,112.87	100
			1,824.34	200.00	2,112.87						2,112.87	100
			1,824.34	200.00	2,112.87						2,112.87	100
			74.40	84.4	75.34						75.34	100
			100.00	100.00	100.00						100.00	100
3	3	3	2,442.00	233.80	2,796.47						2,796.47	100
			1,824.34	200.00	2,112.87						2,112.87	100
			1,824.34	200.00	2,112.87						2,112.87	100
			1,824.34	200.00	2,112.87						2,112.87	100
			74.40	84.4	75.34						75.34	100
			100.00	100.00	100.00						100.00	100
3	3	3	2,442.00	233.80	2,796.47						2,796.47	100
			1,824.34	200.00	2,112.87						2,112.87	100
			1,824.34	200.00	2,112.87						2,112.87	100
			1,824.34	200.00	2,112.87						2,112.87	100
			74.40	84.4	75.34						75.34	100
			100.00	100.00	100.00						100.00	100

1. Los datos financieros y los datos de personal se refieren al subsector correspondiente a la Secretaría de Educación Pública. Presupuesto Desagregado y Pagos, al año 2014.



PROGRAMA PROYECTO	CICLO DE ESTUDIOS	CANTIDAD DE ESTUDIANTES	CANTIDAD DE HORAS				RECURSOS			COSTOS			TOTAL	
			SESIONES PROGRAMAS	SESIONES PROYECTOS	UNIDADES DE ENTRENAMIENTO	SESIONES DE PRÁCTICA	PERSONAL ACADÉMICO	PERSONAL TÉCNICO	PERSONAL DE SERVICIOS	PERSONAL DE SERVICIOS	PERSONAL DE SERVICIOS	PERSONAL DE SERVICIOS		PERSONAL DE SERVICIOS
1	1	1	1	1	1	1	1	1	1	1	1	1	1	1
2	2	2	2	2	2	2	2	2	2	2	2	2	2	2
3	3	3	3	3	3	3	3	3	3	3	3	3	3	3
4	4	4	4	4	4	4	4	4	4	4	4	4	4	4
5	5	5	5	5	5	5	5	5	5	5	5	5	5	5
6	6	6	6	6	6	6	6	6	6	6	6	6	6	6
7	7	7	7	7	7	7	7	7	7	7	7	7	7	7
8	8	8	8	8	8	8	8	8	8	8	8	8	8	8
9	9	9	9	9	9	9	9	9	9	9	9	9	9	9
10	10	10	10	10	10	10	10	10	10	10	10	10	10	10
11	11	11	11	11	11	11	11	11	11	11	11	11	11	11
12	12	12	12	12	12	12	12	12	12	12	12	12	12	12
13	13	13	13	13	13	13	13	13	13	13	13	13	13	13
14	14	14	14	14	14	14	14	14	14	14	14	14	14	14
15	15	15	15	15	15	15	15	15	15	15	15	15	15	15
16	16	16	16	16	16	16	16	16	16	16	16	16	16	16
17	17	17	17	17	17	17	17	17	17	17	17	17	17	17
18	18	18	18	18	18	18	18	18	18	18	18	18	18	18
19	19	19	19	19	19	19	19	19	19	19	19	19	19	19
20	20	20	20	20	20	20	20	20	20	20	20	20	20	20
21	21	21	21	21	21	21	21	21	21	21	21	21	21	21
22	22	22	22	22	22	22	22	22	22	22	22	22	22	22
23	23	23	23	23	23	23	23	23	23	23	23	23	23	23
24	24	24	24	24	24	24	24	24	24	24	24	24	24	24
25	25	25	25	25	25	25	25	25	25	25	25	25	25	25
26	26	26	26	26	26	26	26	26	26	26	26	26	26	26
27	27	27	27	27	27	27	27	27	27	27	27	27	27	27
28	28	28	28	28	28	28	28	28	28	28	28	28	28	28
29	29	29	29	29	29	29	29	29	29	29	29	29	29	29
30	30	30	30	30	30	30	30	30	30	30	30	30	30	30
31	31	31	31	31	31	31	31	31	31	31	31	31	31	31
32	32	32	32	32	32	32	32	32	32	32	32	32	32	32
33	33	33	33	33	33	33	33	33	33	33	33	33	33	33
34	34	34	34	34	34	34	34	34	34	34	34	34	34	34
35	35	35	35	35	35	35	35	35	35	35	35	35	35	35
36	36	36	36	36	36	36	36	36	36	36	36	36	36	36
37	37	37	37	37	37	37	37	37	37	37	37	37	37	37
38	38	38	38	38	38	38	38	38	38	38	38	38	38	38
39	39	39	39	39	39	39	39	39	39	39	39	39	39	39
40	40	40	40	40	40	40	40	40	40	40	40	40	40	40
41	41	41	41	41	41	41	41	41	41	41	41	41	41	41
42	42	42	42	42	42	42	42	42	42	42	42	42	42	42
43	43	43	43	43	43	43	43	43	43	43	43	43	43	43
44	44	44	44	44	44	44	44	44	44	44	44	44	44	44
45	45	45	45	45	45	45	45	45	45	45	45	45	45	45
46	46	46	46	46	46	46	46	46	46	46	46	46	46	46
47	47	47	47	47	47	47	47	47	47	47	47	47	47	47
48	48	48	48	48	48	48	48	48	48	48	48	48	48	48
49	49	49	49	49	49	49	49	49	49	49	49	49	49	49
50	50	50	50	50	50	50	50	50	50	50	50	50	50	50



PROGRAMA PRESELECCIONADO	CANTIDAD DE ESTUDIANTE	CANTIDAD DE ESTUDIANTE		CANTIDAD DE ESTUDIANTE		CANTIDAD DE ESTUDIANTE		CANTIDAD DE ESTUDIANTE		CANTIDAD DE ESTUDIANTE	
		PROCESOS PROCESOS PROCESOS	CANTIDAD CANTIDAD CANTIDAD	CANTIDAD DE CANTIDAD DE CANTIDAD DE	CANTIDAD DE CANTIDAD DE CANTIDAD DE	CANTIDAD DE CANTIDAD DE CANTIDAD DE	CANTIDAD DE CANTIDAD DE CANTIDAD DE	CANTIDAD DE CANTIDAD DE CANTIDAD DE	CANTIDAD DE CANTIDAD DE CANTIDAD DE	CANTIDAD DE CANTIDAD DE CANTIDAD DE	
1	10	10	10	10	10	10	10	10	10	10	10
2	10	10	10	10	10	10	10	10	10	10	10
3	10	10	10	10	10	10	10	10	10	10	10
4	10	10	10	10	10	10	10	10	10	10	10
5	10	10	10	10	10	10	10	10	10	10	10
6	10	10	10	10	10	10	10	10	10	10	10
7	10	10	10	10	10	10	10	10	10	10	10
8	10	10	10	10	10	10	10	10	10	10	10
9	10	10	10	10	10	10	10	10	10	10	10
10	10	10	10	10	10	10	10	10	10	10	10
11	10	10	10	10	10	10	10	10	10	10	10
12	10	10	10	10	10	10	10	10	10	10	10
13	10	10	10	10	10	10	10	10	10	10	10
14	10	10	10	10	10	10	10	10	10	10	10
15	10	10	10	10	10	10	10	10	10	10	10
16	10	10	10	10	10	10	10	10	10	10	10
17	10	10	10	10	10	10	10	10	10	10	10
18	10	10	10	10	10	10	10	10	10	10	10
19	10	10	10	10	10	10	10	10	10	10	10
20	10	10	10	10	10	10	10	10	10	10	10
21	10	10	10	10	10	10	10	10	10	10	10
22	10	10	10	10	10	10	10	10	10	10	10
23	10	10	10	10	10	10	10	10	10	10	10
24	10	10	10	10	10	10	10	10	10	10	10
25	10	10	10	10	10	10	10	10	10	10	10
26	10	10	10	10	10	10	10	10	10	10	10
27	10	10	10	10	10	10	10	10	10	10	10
28	10	10	10	10	10	10	10	10	10	10	10
29	10	10	10	10	10	10	10	10	10	10	10
30	10	10	10	10	10	10	10	10	10	10	10
31	10	10	10	10	10	10	10	10	10	10	10
32	10	10	10	10	10	10	10	10	10	10	10
33	10	10	10	10	10	10	10	10	10	10	10
34	10	10	10	10	10	10	10	10	10	10	10
35	10	10	10	10	10	10	10	10	10	10	10
36	10	10	10	10	10	10	10	10	10	10	10
37	10	10	10	10	10	10	10	10	10	10	10
38	10	10	10	10	10	10	10	10	10	10	10
39	10	10	10	10	10	10	10	10	10	10	10
40	10	10	10	10	10	10	10	10	10	10	10
41	10	10	10	10	10	10	10	10	10	10	10
42	10	10	10	10	10	10	10	10	10	10	10
43	10	10	10	10	10	10	10	10	10	10	10
44	10	10	10	10	10	10	10	10	10	10	10
45	10	10	10	10	10	10	10	10	10	10	10
46	10	10	10	10	10	10	10	10	10	10	10
47	10	10	10	10	10	10	10	10	10	10	10
48	10	10	10	10	10	10	10	10	10	10	10
49	10	10	10	10	10	10	10	10	10	10	10
50	10	10	10	10	10	10	10	10	10	10	10
51	10	10	10	10	10	10	10	10	10	10	10
52	10	10	10	10	10	10	10	10	10	10	10
53	10	10	10	10	10	10	10	10	10	10	10
54	10	10	10	10	10	10	10	10	10	10	10
55	10	10	10	10	10	10	10	10	10	10	10
56	10	10	10	10	10	10	10	10	10	10	10
57	10	10	10	10	10	10	10	10	10	10	10
58	10	10	10	10	10	10	10	10	10	10	10
59	10	10	10	10	10	10	10	10	10	10	10
60	10	10	10	10	10	10	10	10	10	10	10
61	10	10	10	10	10	10	10	10	10	10	10
62	10	10	10	10	10	10	10	10	10	10	10
63	10	10	10	10	10	10	10	10	10	10	10
64	10	10	10	10	10	10	10	10	10	10	10
65	10	10	10	10	10	10	10	10	10	10	10
66	10	10	10	10	10	10	10	10	10	10	10
67	10	10	10	10	10	10	10	10	10	10	10
68	10	10	10	10	10	10	10	10	10	10	10
69	10	10	10	10	10	10	10	10	10	10	10
70	10	10	10	10	10	10	10	10	10	10	10
71	10	10	10	10	10	10	10	10	10	10	10
72	10	10	10	10	10	10	10	10	10	10	10
73	10	10	10	10	10	10	10	10	10	10	10
74	10	10	10	10	10	10	10	10	10	10	10
75	10	10	10	10	10	10	10	10	10	10	10
76	10	10	10	10	10	10	10	10	10	10	10
77	10	10	10	10	10	10	10	10	10	10	10
78	10	10	10	10	10	10	10	10	10	10	10
79	10	10	10	10	10	10	10	10	10	10	10
80	10	10	10	10	10	10	10	10	10	10	10
81	10	10	10	10	10	10	10	10	10	10	10
82	10	10	10	10	10	10	10	10	10	10	10
83	10	10	10	10	10	10	10	10	10	10	10
84	10	10	10	10	10	10	10	10	10	10	10
85	10	10	10	10	10	10	10	10	10	10	10
86	10	10	10	10	10	10	10	10	10	10	10
87	10	10	10	10	10	10	10	10	10	10	10
88	10	10	10	10	10	10	10	10	10	10	10
89	10	10	10	10	10	10	10	10	10	10	10
90	10	10	10	10	10	10	10	10	10	10	10
91	10	10	10	10	10	10	10	10	10	10	10
92	10	10	10	10	10	10	10	10	10	10	10
93	10	10	10	10	10	10	10	10	10	10	10
94	10	10	10	10	10	10	10	10	10	10	10
95	10	10	10	10	10	10	10	10	10	10	10
96	10	10	10	10	10	10	10	10	10	10	10
97	10	10	10	10	10	10	10	10	10	10	10
98	10	10	10	10	10	10	10	10	10	10	10
99	10	10	10	10	10	10	10	10	10	10	10
100	10	10	10	10	10	10	10	10	10	10	10

Handwritten signatures and initials in blue ink, including a large 'A' and 'S'.

**SEP**SECRETARÍA DE  
EDUCACIÓN PÚBLICACENTRO DE ENSEÑANZA TÉCNICA INDUSTRIAL  
ORGANISMO PÚBLICO DESCENTRALIZADO FEDERAL

Centro de Enseñanza Técnica Industrial Conciliación entre los Ingresos Presupuestarios y Contables Correspondiente del 01 de Enero 2016 al 31 de Diciembre 2016 (Cifras en pesos)			Cuentas Presupuestales
<b>1. Ingresos Presupuestarios</b>	333,524,025.00	\$333,524,025.00	7100 y 9100
<b>2. Más ingresos contables no presupuestarios</b>	-	\$0.00	
Incremento por variación de inventarios	-		
Disminución del exceso de estimaciones por pérdida o deterioro u obsolescencia	-		
Disminución del exceso de provisiones	-		
Otros ingresos y beneficios varios	-		
Otros ingresos contables no presupuestarios	-		
<b>3. Menos ingresos presupuestarios no contables</b>	17,589,307.91	\$17,589,307.91	
Productos de capital	-		
Aprovechamientos capital	-		
Ingresos derivados de financiamientos	-		
Otros Ingresos presupuestarios no contables	17,589,307.91		9100-5000 9100.
<b>4. Ingresos Contables (4 = 1 + 2 - 3)</b>		<b>\$315,934,717.09</b>	



Centro de Enseñanza Técnica Industrial			
Conciliación entre los Egresos Presupuestarios y los Gastos Contables			
Correspondiente del 01 de Enero 2016 al 31 de Diciembre 2016			
<b>1. Total de egresos (presupuestarios)</b>	327,866,146.76	\$327,866,146.76	2000, 3000,
<b>2. Menos egresos presupuestarios no contables</b>	34,029,198.26	\$34,029,198.26	
Mobiliario y equipo de administración	5,396,164.20		8.2.7.5100
Mobiliario y equipo educacional y recreativo			8.2.7.5200
Equipo e instrumental médico y de laboratorio	221,776.91		8.2.7.5300
Vehículos y equipo de transporte			8.2.7.5400
Equipo de defensa y seguridad			8.2.7.5500
Maquinaria, otros equipos y herramientas	771,163.31		8.2.7.5600
Activos biológicos			8.2.7.5700
Bienes inmuebles			8.2.7.5800
Activos intangibles			8.2.7.5900
Obra pública en bienes propios	15,920,260.60		8.2.7.6000
Acciones y participaciones de capital			-----
Compra de títulos y valores			-----
Inversiones en fideicomisos, mandatos y otros análogos			-----
Provisiones para contingencias y otras erogaciones especiales			-----
Amortización de la deuda pública			-----
Adeudos de ejercicios fiscales anteriores (ADEFAS)			-----
Otros Egresos Presupuestales No Contables	11,719,833.24		
<b>3. Más gastos contables no presupuestales</b>	32,226,491.10	\$32,226,491.10	
Estimaciones, depreciaciones, deterioros, obsolescencia y amortizaciones	20,170,181.51		
Provisiones	12,056,309.59		
Disminución de inventarios	-		
Aumento por insuficiencia de estimaciones por pérdida o deterioro u obsolescencia	-		
Aumento por insuficiencia de provisiones	-		
Otros Gastos	-		
Otros Gastos Contables No Presupuestales			
<b>4. Total de Gasto Contable (4 = 1 - 2 + 3)</b>		\$326,062,439.80	

*[Handwritten signatures and initials]*



## CENTRO DE ENSEÑANZA TÉCNICA INDUSTRIAL NOTAS A LOS ESTADOS ANALÍTICO DE INGRESOS Y DEL EJERCICIO PRESUPUESTAL DEL GASTO 2016

### ANTECEDENTES

#### **Constitución**

El Centro de Enseñanza Técnica Industrial (CETI) es una Entidad Paraestatal que se creó por Decreto Presidencial publicado en el Diario Oficial de la Federación el 8 de abril de 1983, como un Organismo Público Descentralizado no lucrativo, con personalidad jurídica y patrimonio propio. Al ser una Entidad Paraestatal, la Entidad está sujeta a leyes y normas específicas que regulan este sector.

#### **Objeto**

El objeto social del CETI es la formación de profesores de enseñanza técnica industrial y de tecnólogos e ingenieros, así como la investigación básica y aplicada de carácter científico, tecnológico y pedagógico.

Para el logro de sus objetivos, el CETI tiene sus instalaciones principales en la ciudad de Guadalajara, Jalisco, y tiene dos planteles en el Municipio de Tonalá, Jalisco.

### **1. MARCO LEGAL**

El CETI se encuentra regulado por la siguiente normatividad:

- Constitución Política de los Estados Unidos Mexicanos.
- Decreto de Creación del CETI Publicado en el DOF el 8 de abril de 1983.
- Plan Nacional de Desarrollo 2012-2018.
- Programa Sectorial de Educación 2013-2018.
- Ley Orgánica de la Administración Pública Federal.
- Ley Federal de las Entidades Paraestatales y su Reglamento.
- Ley Federal del Presupuesto y Responsabilidad Hacendaria (LFRPH) y su Reglamento.
- Decreto del Presupuesto de Egresos de la Federación de cada ejercicio presupuestal.
- Ley de Adquisiciones, Arrendamiento y Servicios del Sector Público y su Reglamento.
- Ley de Obras Públicas y Servicios Relacionados con las mismas y su Reglamento.
- Ley General de Contabilidad Gubernamental y documentos emitidos por el CONAC<sup>1</sup>

---

<sup>1</sup> Consejo Nacional de Armonización Contable

## **2. CUMPLIMIENTO GLOBAL DE METAS POR PROGRAMA**

Con referencia a los programas presupuestarios del ejercicio 2016, la Entidad determinó una serie de metas programáticas; las cuales se analizaron en los informes denominados “Análisis del Presupuesto de egresos y su vinculación con las metas y objetivos de la planeación nacional” y “Análisis del ejercicio del presupuesto de egresos” que forma parte del Informe de la Cuenta de la Hacienda Pública Federal 2016; en dicho informe se hace un análisis detallado de las variaciones en el cumplimiento de las metas presupuestarias.

## **3. VARIACIONES EN EL EJERCICIO PRESUPUESTAL**

### **PARTIDAS DE INGRESOS PRESUPUESTALES**

#### **Subsidios y transferencias**

En el Estado Analítico de Ingresos Presupuestales al 31 de diciembre de 2016, se muestra una variación entre el presupuesto modificado autorizado y el presupuesto efectivamente recaudado, que corresponde al entero de recursos efectuado en 2017 por 254,5 miles de pesos que representa 0.0% de acuerdo al artículo 54 de la LFPRH.

#### **Recursos propios**

En el estado analítico de ingresos presupuestales al 31 de diciembre de 2016, se muestra una variación entre el presupuesto modificado autorizado de recursos propios y el presupuesto efectivamente recaudado de recursos propios de 213,9 miles de pesos que representan del 0.7% correspondiente a ingresos excedentes.

#### **Partidas de gastos presupuestales**

Al cierre del ejercicio el presupuesto pagado del Centro fue de 327,865.1 miles de pesos (sin contemplar las operaciones ajenas), cifra inferior en 3% con relación al presupuesto aprobado, incidiendo principalmente en dicha variación el rubro de gasto de operación, al reducir su presupuesto para transferirlo al rubro de inversión.

## **4. DISPOSICIONES DE RACIONALIDAD Y AUSTERIDAD PRESUPUESTARIA**

La Entidad dio cumplimiento a los “Lineamientos para la aplicación y seguimiento de las medidas para el uso eficiente, transparente y eficaz de los recursos públicos, y las acciones de disciplina presupuestaria en el ejercicio del gasto público, así como para la modernización de la Administración Pública Federal”, publicado en el DOF el 30 de enero de 2013”, a través de reducciones presupuestarias con partidas de gasto corriente.

## 5. CONCILIACIÓN GLOBAL ENTRE LAS CIFRAS FINANCIERAS Y LAS PRESUPUESTALES

Las principales políticas para la elaboración de los estados presupuestales de la Entidad y sus conciliaciones con los estados financieros y otros informes son las siguientes:

### a. **Cifras Históricas**

Las cifras que se presentan en los estados presupuestales se refieren a cifras históricas en pesos.

### b. **Cuenta Pública**

Las cifras incluidas en los estados presupuestales coinciden con las reportadas oficialmente para la integración de la Cuenta de la Hacienda Pública del ejercicio 2016.

### c. **Modificaciones Presupuestales**

Las modificaciones al presupuesto original autorizado, se presentan a consideración de la Junta Directiva de la Entidad y se solicita la autorización del Flujo de Efectivo Modificado a la Secretaría de Hacienda y Crédito Público (SHCP) en el sistema MAPE. Lo anterior en términos de los artículos 58 y 59 de la LFPRH así como 98, 99 y 100 de su Reglamento.

Las adecuaciones al presupuesto se gestionan por medios electrónicos; cuando la adecuación se trata de Recursos Fiscales, la solicitud es enviada por la Coordinadora Sectorial a través del Módulo de Adecuaciones Presupuestarias (MAP) y posteriormente se tramita la modificación a nivel Flujo de Efectivo a través del Módulo de Adecuaciones Presupuestarias para Entidades (MAPE). Cuando se trata de un movimiento interno de Recursos Propios, se envía únicamente a través del MAPE, como parte del Flujo de Efectivo. Ambos sistemas son supervisados por la SHCP y su operación se sustenta en los "Lineamientos para la Gestión de Adecuaciones Presupuestarias de Entidades Paraestatales de la Administración Pública Federal", emitidos por la propia SHCP mediante oficio 307-A-1238 de fecha 4 de octubre de 2006.

### d. **Ingresos**

Los principales ingresos que percibe la Entidad corresponden a Subsidios y Transferencias del Gobierno Federal los cuales el CETI destina a gasto corriente y de inversión.

Adicionalmente la Entidad genera ingresos propios derivado de las aportaciones voluntarias de los alumnos, así como venta de cursos y servicios a empresas privadas, entre otros. Las cuentas por cobrar no recuperadas al cierre del ejercicio se incluyen en los ingresos del Flujo de Efectivo del año que se cobran, al cierre no se cuenta con cifras en este renglón que reportar.

### e. **Gastos**

Los egresos comprenden las erogaciones por concepto de gasto corriente e inversión física y subsidios.



El gasto de operación, desde el punto de vista contable, no incluye la inversión física, ni financiera, e incorpora en su conformación conceptos que no requieren la utilización de efectivo como depreciaciones, revaluaciones por efectos de la inflación y otras provisiones. El gasto desde el punto de vista presupuestal, sí incluye la inversión física y otros conceptos como operaciones ajenas.

**f. Operaciones ajenas**

La Entidad registra en su contabilidad presupuestal como operaciones ajenas todas aquellas entradas o salidas de efectivo que se efectúan por cuenta de terceros, tales como retenciones de impuestos, cuotas sindicales, primas de seguros a cargo de los trabajadores, entre otras; asimismo, registra las operaciones provenientes de operaciones recuperables tales como anticipos de gastos por comprobar, depósitos en garantía, entre otras.

**g. Presupuesto comprometido**

En cumplimiento con el marco jurídico presupuestal vigente para 2016, el gasto presupuestal se considerará devengado sólo cuando los bienes hayan sido efectivamente recibidos y los servicios hayan sido prestados por los proveedores a más tardar el 31 de diciembre y estén debidamente registrados en contabilidad. Los recursos fiscales recibidos y no devengados y no pagados en estos términos se reintegran a la Tesorería de la Federación. Los pasivos no pagados al cierre del ejercicio, en términos de flujo de efectivo, se reflejan como una erogación con cargo al presupuesto del ejercicio en que se pagan.

**SISTEMA DE REGISTRO Y CONTROL**

**a. Base**

Clasificador por Objeto del Gasto de la Administración Pública Federal vigente en el ejercicio 2016.

**b. Método de Control**

Las operaciones del organismo se registran sobre la base de su ejercicio presupuestal:

Durante el transcurso del ejercicio, la afectación al presupuesto se efectúa una vez que se han devengado los bienes y servicios adquiridos; y se registra en el Flujo de Efectivo hasta que han sido pagados.

El resultado presupuestal del ejercicio se determina tomando como base el presupuesto total autorizado y efectivamente captado de subsidios y transferencias, más los recursos propios efectivamente captados, todo ello disminuido por el gasto corriente y de inversión que fue devengado y pagado en los términos de la LFPRH y su Reglamento.

El control presupuestal se lleva en forma paralela a la contabilidad financiera y es conciliado mensualmente. La conciliación entre cifras presupuestales y contables se encuentra reflejadas en los formatos de Ingreso, Gasto y de Resultados al final de las notas.



## 6. SISTEMA INTEGRAL DE INFORMACION

Los informes relativos al ejercicio del presupuesto se reportan mensualmente a través del Sistema Integral de Información de los Ingresos y Gasto Público (SII@WEB). La Entidad enviará a través del SII@WEB las versiones definitivas de los informes, debidamente conciliadas con los Estados Financieros, el Dictamen Presupuestal y la Cuenta Pública Federal. Los informes del SII@WEB que son conciliados y revisten mayor importancia son los siguientes:

- 112 – Flujo de Efectivo Observado
- 162 – Ingreso Recaudado
- 162 – Ingreso Devengado
- 316 – Gasto pagado
- 319 – Gasto devengado
- 1112 – Flujo Devengado

## 7. TESORERÍA DE LA FEDERACIÓN

La Entidad realizó el reintegro de 254,5 miles de pesos a la Tesorería de la Federación (TESOFE) de la Economía del presupuesto federal del ejercicio 2016, con fundamento en el artículo 2 fracción X y 54 tercer párrafo de la LFPRH. El mismo fue llevado a cabo en el ejercicio 2017, cabe mencionar que estos fondos estuvieron depositados en cuentas bancarias o de inversión de la Entidad dando cumplimiento con el artículo 85 del RLFPRH.

## 8. PRESUPUESTO DEL EJERCICIO 2016 Y SUS MODIFICACIONES

### a. Original autorizado

La autorización presupuestal original del ejercicio del gasto autorizada por la H. Cámara de Diputados para el CETI publicada en la página de Internet de la Subsecretaría de Egresos dependiente de la Secretaría de Hacienda y Crédito Público, ascendió a un total de 337,447.8 miles de pesos de los cuales el 7% (23,975.7 miles de pesos) correspondieron a Recursos Propios y el 93% (313,472.0 miles de pesos) a Recursos Fiscales.

### b. Modificado

Durante el ejercicio 2016, el presupuesto original sufrió adecuaciones que concluyeron en un presupuesto modificado del gasto por un monto total de \$ 303,804.6 miles de pesos, de los cuales el 9% (29,505.5 miles de pesos) provinieron de Recursos Propios y el 91% (303,804.6 miles de pesos) correspondieron a recursos fiscales.

Al final del ejercicio se realizó una conciliación de cifras presupuestales entre la Entidad y la Secretaría de Educación Pública a nivel partidas del presupuesto original, modificado y pagado.





Se verificó que todas las adecuaciones que implicaron modificaciones estuvieran debidamente autorizadas por la Tesorería de la Federación.

Por lo anterior existe una discrepancia entre el presupuesto modificado con el que la Entidad realizó sus operaciones y el presupuesto modificado que se presenta para Cuenta Pública. Esto es que la Secretaría de Hacienda y Crédito Público (SHCP) reconoce como el Presupuesto Modificado al autorizado en el Flujo de Efectivo del mes de octubre de 2016, sin embargo con posterioridad se realizaron modificaciones presupuestarias las cuales fueron operadas por la Tesorería de la Federación y que no pudieron ser registradas en un Flujo de Efectivo Final 2016 en el sistema MAPE en febrero de 2017.

c. Pagado

El presupuesto efectivamente pagado coincide con las cifras conciliadas con la Secretaría de Educación Pública, sin embargo existe una discrepancia con el presupuesto pagado que se presenta para Cuenta Pública, ya que el sistema no permite agregar partidas a lo informado por la SHCP, por un monto de 818,10 miles de pesos, derivado de cinco cuentas que se describen a continuación.

Modalidad	Programa	Partida	Tipo de Gasto	Fuente de Financiamiento	Entidad Federativa	Clave de Cartera	Original	Modificado	Devengado	Pagado
E	7	33104	1	1	14	0	0	0	26,680.00	26,680.00
E	7	35101	1	1	14	0	0	0	669,458.59	669,458.59
E	10	33104	1	1	14	0	0	0	102,246.74	102,246.74
E	10	39401	1	1	14	0	0	0	19,712.38	19,712.38
<b>TOTAL</b>							\$0.00	\$0.00	\$818,097.71	\$818,097.71

9. ESTADO ANALITICO DEL EJERCICIO DEL PRESUPUESTO DE EGRESOS (ARMONIZADO)

Mediante Oficio No. 309-A-017/2017 de fecha 21 de febrero de 2017, la Unidad de Contabilidad Gubernamental de la Secretaría de Hacienda y Crédito Público emitió los lineamientos específicos que deben de observar las Empresas Productivas del Estado y las Entidades que conforman el Sector Paraestatal Federal, en los que se establecieron las fechas de entrega y las características que debe de reunir la información contable, presupuestaria, programática y complementaria que deben proporcionar a través del sistema de integración de la Cuenta Pública Federal del año 2016. En dichos lineamientos se reguló que adicional a los seis estados presupuestales a los que se refiere el dictamen emitido por contador público independiente, que se adjuntan al inicio del presente informe, también al Estado analítico del ejercicio del presupuesto de egresos en sus clasificaciones: a) Administrativa (armonizado), b) Económica (armonizado), c) Por objeto del gasto (armonizado), d) Funcional (armonizado) y e) Gasto por categoría programática, mismos que forma parte de la Cuenta Pública Federal del año de 2016.

SEP

SECRETARÍA DE  
EDUCACIÓN PÚBLICA



CENTRO DE ENSEÑANZA TÉCNICA INDUSTRIAL  
ORGANISMO PÚBLICO DESCENTRALIZADO FEDERAL



Con el propósito de revelación, estas clasificaciones de dicho estado analítico se presentan en los anexos, 1, 2, 3, 4 y 5, que se adjuntan a las presentes notas, y los mismos no incluyen ninguna diferencia cualitativa respecto de los estados presupuestales que se incluyen al inicio del presente informe, excepto en los formatos de presentación.




---

Ing. Celso Gabriel Espinosa Corona  
Director General



---

Aída Violeta Hernández Castillo  
Directora Administrativa



---

L.C.P. María de Jesús Sánchez Luján  
Subdirectora de Finanzas

Guadalajara, Jalisco  
13 de Marzo de 2016

SEP

SECRETARÍA DE EDUCACIÓN PÚBLICA



*[Handwritten signature]*

CENTRO DE ENSEÑANZA TÉCNICA INDUSTRIAL  
ORGANISMO PÚBLICO DESCENTRALIZADO FEDERAL



CUENTA PÚBLICA 2016  
ESTADO ANALÍTICO DEL EJERCICIO DEL PRESUPUESTO DE EGRESOS EN CLASIFICACIÓN ADMINISTRATIVA (ARMONIZADO)<sup>1/</sup>  
11 EDUCACIÓN PÚBLICA  
L3P CENTRO DE ENSEÑANZA TÉCNICA INDUSTRIAL  
(PESOS)

CONCEPTO	1 APROBADO	2 = (3-1) AMPLIACIONES / (REDUCCIONES)	3 MODIFICADO	4 DEVENGADO	5 PAGADO	6 = (3-4) SUBEJERCICIO <sup>2/</sup>
Centro de Enseñanza Técnica Industrial	337,447,811	-4,137,712	333,310,099	327,865,150	327,865,150	5,444,949
<b>Total del Gasto</b>	<b>337,447,811</b>	<b>-4,137,712</b>	<b>333,310,099</b>	<b>327,865,150</b>	<b>327,865,150</b>	<b>5,444,949</b>

1/ Las sumas parciales y total pueden no coincidir debido al redondeo.

2/ Corresponde a las Economías Presupuestarias.

Fuente: Presupuesto Aprobado y Modificado, sistemas globalizadores de la Secretaría de Hacienda y Crédito Público, Presupuesto Devengado y Pagado, el ente público.

*[Handwritten signatures and initials]*

SEP

SECRETARÍA DE EDUCACIÓN PÚBLICA



CENTRO DE ENSEÑANZA TÉCNICA INDUSTRIAL ORGANISMO PÚBLICO DESCENTRALIZADO FEDERAL



CUENTA PÚBLICA 2016  
 ESTADO ANALÍTICO DEL EJERCICIO DEL PRESUPUESTO DE EGRESOS EN CLASIFICACIÓN ECONÓMICA (ARMONIZADO)<sup>1/</sup>  
 11 EDUCACIÓN PÚBLICA  
 L3P CENTRO DE ENSEÑANZA TÉCNICA INDUSTRIAL  
 (PESOS)

CONCEPTO	1 APROBADO	2 = (3-1) AMPLIACIONES / (REDUCCIONES)	3 MODIFICADO	4 DEVENGADO	5 PAGADO	6 = (3-4) SUBEJERCICIO <sup>2/</sup>
Gasto Corriente	337,447,811	-30,700,274	306,747,537	305,555,785	305,555,785	1,191,752
Gasto De Capital		26,562,562	26,562,562	22,309,365	22,309,365	4,253,197
<b>Total del Gasto</b>	<b>337,447,811</b>	<b>-4,137,712</b>	<b>333,310,099</b>	<b>327,865,150</b>	<b>327,865,150</b>	<b>5,444,949</b>

1/ Las sumas parciales y total pueden no coincidir debido al redondeo.

2/ Corresponde a las Economías Presupuestarias.

Fuente: Presupuesto Aprobado y Modificado, sistemas globalizadores de la Secretaría de Hacienda y Crédito Público, Presupuesto Devengado y Pagado, el ente público.

*[Handwritten signature]*



CUENTA PÚBLICA 2016  
ESTADO ANALÍTICO DEL EJERCICIO DEL PRESUPUESTO DE EGRESOS EN CLASIFICACIÓN POR OBJETO DEL GASTO (ARMONIZADO) 11  
11 EDUCACIÓN PÚBLICA  
L3P CENTRO DE ENSEÑANZA TÉCNICA INDUSTRIAL  
(PESOS)

CONCEPTO	1 APROBADO	2 = (3-1) AMPLIACIONES / (REDUCCIONES)	3 MODIFICADO	4 DEVENGADO	5 PAGADO	6 = (5-4) SUB EJERCICIO
<b>Servicios personales</b>	259,994,108	103,756	258,197,854	257,586,188	257,586,188	611,679
Remuneraciones al personal de carácter permanente	117,940,628	-4,856,732	113,083,834	113,083,834	113,083,834	0
Remuneraciones al personal de carácter transitorio	16,428,439	-448,934	9,979,499	9,367,626	9,367,626	611,679
Remuneraciones adicionales y especiales	64,638,251	1,190,864	65,829,12	65,829,12	65,829,12	0
Seguridad social	31,241,636	-2,857,322	28,584,314	28,584,314	28,584,314	0
Otros prestaciones sociales y económicas	27,534,174	6,790,765	34,324,944	34,324,944	34,324,944	0
Pago de estímulos a servidores públicos	6,310,971	85,176	6,396,156	6,396,156	6,396,156	0
<b>Materiales y suministros</b>	27,991,758	-19,176,419	8,815,337	8,812,631	8,812,631	2,706
Materiales de administración, emisión de documentos y artículos oficiales	19,834,604	-17,451,805	2,382,800	2,382,719	2,382,719	82
Alimentos y utensilios	97,567	103,169	200,722	200,722	200,722	0
Materiales primas y materiales de producción y comercialización	3,216,476	812	812	812	812	0
Materiales y artículos de construcción y de reparación	1,555,692	-282,222	2,934,254	2,934,254	2,934,254	0
Productos químicos, farmacéuticos y de laboratorio	531,510	-732,656	852,808	852,808	852,808	0
Combustibles, lubricantes y aditivos	634,003	-129,32	402,189	402,189	402,189	0
Vestuario, blancos, prendas de protección y artículos deportivos	2,091,864	-63,469	570,536	567,919	567,919	2,612
Herramientas, refacciones y accesorios menores	48,031,633	-820,656	1,471,209	1,471,209	1,471,209	0
<b>Servicios generales</b>	3,857,55	-11,626,333	35,405,309	35,847,411	35,847,411	557,892
Servicios básicos	8,303,611	-458,604	3,396,949	3,396,899	3,396,899	54
Servicios de arrendamiento	11,625,932	319,734	8,523,35	8,320,236	8,320,236	303,116
Servicios profesionales, científicos, técnicos y otros servicios	3,020,536	-2,285,666	9,540,25	9,381,320	9,381,320	158,93
Servicios de instalación, reparación, mantenimiento y conservación	2,693,571	-786,555	2,234,083	2,223,629	2,223,629	10,456
Servicios de traslado y viáticos	1,516,944	-6,979,792	8,568,445	8,553,771	8,553,771	14,672
Servicios oficiales	1,263,14	-1,653,75	1,036,618	986,416	986,416	43,402
Otros servicios generales	3,330,322	-1,136,949	362,004	355,392	355,392	26,612
<b>Transferencias, asignaciones, subsidios y otras ayudas</b>	970,322	1,355,261	2,618,403	2,617,759	2,617,759	652
Subsidios y subvenciones	2,360,006	-1,274	966,043	959,043	959,043	0
Ayudas sociales	0	0	2,360,006	2,340,510	2,340,510	19,496
Bienes muebles, inmuebles e intangibles	8,446,807	8,446,807	6,389,104	6,389,104	6,389,104	2,057,702
Mobiliario y equipo de administración	7,408,922	7,408,922	5,396,16	5,396,16	5,396,16	2,012,762



CONCEPTO	APROBADO 1	AMPLIACIONES (REDUCCIONES) 2 = (3-1)	MODIFICADO 3	DEVENGADO 4	PAGADO 5	SUBEJERCICIO 2 6 = (5-4)
Equipo e instrumental médico y de laboratorio		269,26	269,26	221,77	221,77	-45,489
Maquinaria, otros equipos y herramientas		771,618	771,618	771,103	771,163	455
Inversión pública		18,115,75	18,115,75	15,920,26	15,920,26	2,195,49
Otra pública en bienes propios		18,115,75	18,115,75	15,920,26	15,920,26	2,195,49
<b>Total del Gasto</b>	<b>337,447,81</b>	<b>-4,137,712</b>	<b>333,310,09</b>	<b>327,865,156</b>	<b>327,865,156</b>	<b>5,444,94</b>

1/ Las sumas parciales y total pueden no coincidir debido al redondeo.

2/ Corresponde a las Economías Presupuestarias.

Fuente: Presupuesto Aprobado y Modificado, sistemas globalizadores de la Secretaría de Hacienda y Crédito Público, Presupuesto Devengado y Pagado, el ente público.

*[Handwritten signature]*  
*[Handwritten mark]*

SEP

SECRETARÍA DE EDUCACIÓN PÚBLICA



CENTRO DE ENSEÑANZA TÉCNICA INDUSTRIAL  
ORGANISMO PÚBLICO DESCENTRALIZADO FEDERAL

CUENTA PÚBLICA 2016  
ESTADO ANALÍTICO DEL EJERCICIO DEL PRESUPUESTO DE EGRESOS EN CLASIFICACIÓN FUNCIONAL (ARMONIZADO)<sup>1/</sup>  
11 EDUCACIÓN PÚBLICA  
L3P CENTRO DE ENSEÑANZA TÉCNICA INDUSTRIAL  
(PESOS)

CONCEPTO	1 APROBADO	2 = (2+1) AMPLIACIONES / (REDUCCIONES)	3 MODIFICADO	4 DEVENGADO	5 PAGADO	6 = (5-4) SUBEJERCICIO <sup>2/</sup>
Gobierno	2,155,233	-34,991	2,130,242	2,130,242	2,130,242	0
Coordinación de la Política de Gobierno	2,155,233	-34,991	2,130,242	2,130,242	2,130,242	0
Desarrollo Social	332,496,107	-3,429,164	329,066,943	323,621,994	323,621,994	5,444,949
Educación	332,496,107	-3,429,164	329,066,943	323,621,994	323,621,994	5,444,949
Desarrollo Económico	2,796,471	-683,557	2,112,914	2,112,914	2,112,914	0
Ciencia, Tecnología e Innovación	2,796,471	-683,557	2,112,914	2,112,914	2,112,914	0
<b>Total del Gasto</b>	<b>337,447,811</b>	<b>-4,137,712</b>	<b>333,310,099</b>	<b>327,865,150</b>	<b>327,865,150</b>	<b>5,444,949</b>

*[Handwritten signature and initials]*

1/ Las sumas parciales y total pueden no coincidir debido al redondeo.  
2/ Corresponde a las Economías Presupuestarias.  
Fuente: Presupuesto Aprobado y Modificado, sistemas globalizadores de la Secretaría de Hacienda y Crédito Público, Presupuesto Devengado y Pagado, al erme público.



CUENTA PÚBLICA 2016  
GASTO POR CATEGORÍA PROGRAMÁTICA (ARMONIZADO)<sup>1/</sup>  
11 EDUCACIÓN PÚBLICA  
L3P CENTRO DE ENSEÑANZA TÉCNICA INDUSTRIAL  
(PESOS)

CONCEPTO	1 APROBADO	2 = (3-1) AMPLIACIONES (REDUCCIONES)	3 MODIFICADO	4 DEVENGADO	5 PAGADO	6 = (3-4) SUBEJERCICIO <sup>2/</sup>
<b>Programas Federales</b>	337,447,811	-4,137,712	333,310,099	327,865,150	327,865,150	5,444,949
Subsidios, Sectores Social y Privado o Entidades Federativas y Municipios	970,323	-1,278	969,045	969,045	969,045	0
Sujetos a Reglas de Operación	970,323	-1,278	969,045	969,045	969,045	0
<b>Desempeño de las Funciones</b>	277,024,951	-3,474,097	273,550,854	268,754,838	268,754,838	4,796,016
Prestación de Servicios Públicos	277,024,951	-21,589,852	255,435,099	252,834,577	252,834,577	2,600,522
Proyectos de Inversión		18,115,755	18,115,755	15,920,281	15,920,281	2,195,474
<b>Administrativos y de Apoyo</b>	59,452,537	-662,337	58,790,200	58,141,267	58,141,267	648,933
Apoyo al proceso presupuestario y para mejorar la eficiencia institucional	57,297,304	-637,346	56,659,958	56,011,025	56,011,025	648,933
Apoyo a la función pública y al mejoramiento de la gestión	2,155,233	-24,991	2,130,242	2,130,242	2,130,242	0
Operaciones ajenas						
<b>Total del Gasto</b>	<b>337,447,811</b>	<b>-4,137,712</b>	<b>333,310,099</b>	<b>327,865,150</b>	<b>327,865,150</b>	<b>5,444,949</b>

1/ Las sumas giradas y total pueden no coincidir debido al redondeo.

2/ Corresponde a las Economías Presupuestarias.

Fuente: Presupuesto Aprobado y Modificado, sistemas generalizadores de la Secretaría de Hacienda y Crédito Público, Presupuesto Devengado y Pagado, el ente público.