

***Servicios Aeroportuarios de la Ciudad de México,
S. A. de C. V.***

(subsidiaria de Grupo Aeroportuario de la Ciudad de México,
S. A. de C. V.)

Estados Financieros Presupuestales Dictaminados
31 de diciembre de 2016

Servicios Aeroportuarios de la Ciudad de México, S. A. de C. V.

(subsidiaria de Grupo Aeroportuario de la Ciudad de México, S. A. de C. V.)

Índice

31 de diciembre de 2016

<u>Contenido</u>	<u>Página</u>
Dictamen de los Auditores Independientes	1 a 3
Estados e informes presupuestarios:	
Estado analítico de ingresos.....	4
Ingresos de flujo de efectivo.....	5
Egresos de flujo de efectivo	6
Estado analítico del ejercicio del presupuesto de egresos en clasificación administrativa.....	7
Estado analítico del ejercicio del presupuesto de egresos en clasificación económica y por objeto del gasto	8
Estado analítico del ejercicio del presupuesto de egresos en clasificación funcional - programática.....	9 a 11
Gasto por categoría programática	12 a 13
Notas sobre los estados e informes presupuestarios	14 a 27
Estado analítico del ejercicio del presupuesto de egresos en clasificación administrativa (armonizado).....	28
Estado analítico del ejercicio del presupuesto de egresos en clasificación económica (armonizado)	29
Estado analítico del ejercicio del presupuesto de egresos en clasificación por objeto del gasto (armonizado).....	30
Estado analítico del ejercicio del presupuesto de egresos en clasificación funcional (armonizado)	31
Gasto por categoría programática (armonizado).....	32
Notas sobre los estados financieros presupuestarios	33 a 35

Dictamen de los auditores independientes

A la Secretaría de la Función Pública,
Al Consejo de Administración de
Servicios Aeroportuarios de la Ciudad de México, S. A. de C. V.:

Hemos auditado los estados e información presupuestaria adjuntos de Servicios Aeroportuarios de la Ciudad de México, S. A. de C. V., (la Entidad), correspondientes al ejercicio comprendido del 1 de enero al 31 de diciembre de 2016, que comprenden los Estados Analítico de Ingresos; de Ingresos de Flujo de Efectivo; de Egresos de Flujo de Efectivo; Analítico del Presupuesto de Egresos en Clasificación Administrativa; Analítico del Ejercicio del Presupuesto de Egresos en Clasificación Económica y por Objeto del Gasto; Analítico del Ejercicio del Presupuesto de Egresos en Clasificación Funcional Programática y Gasto por Categoría Programática; así como, un resumen de las políticas contables significativas y otras notas aclaratorias.

En nuestra opinión, los estados e información presupuestaria adjuntos han sido preparados por la administración de la Entidad, en todos los aspectos materiales, de conformidad con las disposiciones establecidas en la Ley General de Contabilidad Gubernamental, la Ley Federal de Presupuesto y Responsabilidad Hacendaria y su Reglamento, el Manual de Contabilidad Gubernamental para el Sector Paraestatal Federal emitido por la Unidad de Contabilidad Gubernamental de la Secretaría de Hacienda y Crédito Público, así como la normativa emitida por el Consejo Nacional de Armonización Contable (CONAC), en cuanto al registro y preparación de dichos estados e información financiera presupuestaria.

Fundamento de la opinión

Hemos llevado a cabo nuestra auditoría de conformidad con las Normas Internacionales de Auditoría. Nuestras responsabilidades bajo esas normas se describen más a fondo en la sección Responsabilidades del auditor por la auditoría de los estados presupuestarios de nuestro dictamen. Somos independientes de Servicios Aeroportuarios de la Ciudad de México, S. A. de C. V., de conformidad con los requerimientos éticos que son relevantes para nuestra auditoría de estados presupuestarios, y hemos cumplido con nuestras **responsabilidades** éticas de conformidad con estos requerimientos y con el Código de Ética Profesional. Consideramos que la evidencia de auditoría que hemos obtenido proporciona una base suficiente y adecuada para nuestra opinión.

Otros asuntos

Sin que ello tenga efecto en nuestra opinión, llamamos la atención sobre la Nota 4.1 a los estados e información presupuestaria adjuntos, en la que se describen las bases utilizadas para la preparación de los mismos. Dichos estados presupuestarios fueron preparados para cumplir con los requerimientos normativos **gubernamentales** a que está sujeta la entidad y para ser integrados en el Reporte de la Cuenta de la Hacienda Pública Federal, los cuales están presentados en los formatos que para tal efecto fueron establecidos por la Unidad de Contabilidad Gubernamental de la Secretaría de Hacienda y Crédito Público; consecuentemente, éstos pueden no ser apropiados para otra finalidad.

La administración de la Entidad Gubernamental ha preparado un juego de estados financieros al y por el año terminado el 31 de diciembre de 2016 de conformidad con las disposiciones en materia de información **financiera** mencionadas anteriormente, sobre los cuales emitimos una opinión limpia, con fecha 16 de marzo de 2017, conforme a las Normas Internacionales de Auditoría.

Las Normas de Información Financiera emitidas por la CONAC requieren que el estado analítico de ingresos muestre los momentos contables de estimado, ampliaciones, reducciones y modificado y que el estado del ejercicio del presupuesto muestre los momentos contables de aprobado, ampliaciones, reducciones y modificado. Las cifras de estos momentos contables constituyen información presupuestal, que solo hemos cotejado con los presupuestos de ingresos y egresos aprobados para la Entidad. Asimismo, verificamos las modificaciones al presupuesto con autorizaciones oficiales en poder de la Entidad.

Responsabilidad de la administración y de los encargados del Gobierno de la Entidad en relación con los estados presupuestarios

La administración de la Entidad es responsable de la preparación y presentación de los estados presupuestarios adjuntos de conformidad con las disposiciones establecidas en la Ley General de Contabilidad Gubernamental, la Ley Federal de Presupuesto y Responsabilidad Hacendaria y su Reglamento, el Manual de Contabilidad Gubernamental para el Sector Paraestatal Federal emitido por la Unidad de Contabilidad Gubernamental de la Secretaría de Hacienda y Crédito Público, así como la CONAC y del control interno que la administración consideró necesario para permitir la preparación de estos estados presupuestarios libres de incorrección material, debida a fraude o error.

En la preparación de los estados presupuestarios, la administración es responsable de valorar la existencia **permanente** de la entidad, revelando en su caso, las disposiciones legales en que se especifique lo contrario.

El Órgano de Gobierno de la Entidad es el responsable de la supervisión del proceso de la información presupuestaria.

Responsabilidad del auditor sobre la auditoría de los estados presupuestarios


Nuestros objetivos son obtener una seguridad razonable sobre si los estados presupuestarios en su conjunto se encuentran libres de incorrecciones materiales, ya sean derivadas de fraude o error, y para emitir el dictamen del auditor que incluye nuestra opinión. Seguridad razonable es un alto nivel de aseguramiento, pero no es una garantía de que una auditoría llevada a cabo de conformidad con las Normas Internacionales de Auditoría siempre detectará una incorrección material cuando ésta exista. Las incorrecciones pueden surgir de fraude o error y son consideradas materiales si, individualmente o en su conjunto, se pueden esperar que razonablemente afecten las decisiones económicas que tomen los usuarios sobre las bases de estos estados presupuestarios.

Como parte de una auditoría de conformidad con las Normas Internacionales de Auditoría, aplicamos nuestro juicio profesional y mantenemos una actitud de escepticismo profesional durante toda la auditoría. Así como también lo que se menciona en la página siguiente.

- Identificamos y valoramos los riesgos de incorrecciones materiales de los estados presupuestarios, ya sean por fraude o error, diseñamos y realizamos los procedimientos de auditoría que respondieron a esos riesgos; y obtuvimos evidencia suficiente y apropiada para proporcionar las bases para nuestra opinión. El riesgo de no detectar una incorrección material resultante de fraude es mayor que de una resultante de un error, ya que el fraude involucra colusión, falsificación, omisiones intencionales, distorsión, o anulación del control interno.
- Obtuvimos un conocimiento del control interno importante para la auditoría, con el fin de diseñar los procedimientos de auditoría que sean adecuados en función de las circunstancias y no con la finalidad de expresar una opinión sobre la eficacia del control interno de la entidad.
- Evaluamos lo apropiado de las políticas contables utilizadas y la razonabilidad de las estimaciones contables, así como las revelaciones hechas por la administración de la Entidad.

Nos comunicamos con los responsables del gobierno de la entidad en relación, entre otras cuestiones, con el alcance planeado y el momento de realización de la auditoría y los hallazgos **importantes** de la auditoría, así como cualquier deficiencia significativa en el control interno que identificamos durante nuestra auditoría.

PricewaterhouseCoopers, S.C.



C.P.C. Omar Penna Estrada
Socio de Auditoría

Ciudad de México, 16 de marzo de 2017

Servicios Aeroportuarios de la Ciudad de México, S. A. de C. V.
(subsidiaria de Grupo Aeroportuario de la Ciudad de México, S. A. de C. V.)
Estado Analítico de Ingresos
Del 1 de enero al 31 de diciembre de 2016

Rubro de ingresos	Pesos					
	Estimado (1)	Ampliaciones y reducciones (2)	Modificado (3=1+2)	Devengado (4)	Recaudado (5)	Diferencia (6=5-1)
Ingresos del gobierno						
Ingresos por ventas de bienes y servicios	\$ -	\$ -	\$ -	\$ -	\$ -	\$ -
Participaciones y aportaciones	-	-	-	-	-	-
Transferencias, asignaciones, subsidios y otras ayudas	-	-	-	-	-	-
Ingresos derivados de financiamientos	-	-	-	-	-	-
Total	<u>\$ 175,386,294</u>	<u>\$ -</u>	<u>\$ 175,386,294</u>	<u>\$ 105,779,076</u>	<u>\$ 90,779,076</u>	<u>(\$ 84,607,218)</u>
Ingresos excedentes						
Ingresos excedentes						<u>(\$ 84,607,218)</u>
Ingresos del gobierno						
Ingresos por ventas de bienes y servicios	\$ -	\$ -	\$ -	\$ -	\$ -	\$ -
Participaciones y aportaciones	-	-	-	-	-	-
Transferencias, asignaciones, subsidios y otras ayudas	-	-	-	-	-	-
Ingresos derivados de financiamientos	-	-	-	-	-	-
Total	<u>\$ 175,386,294</u>	<u>\$ -</u>	<u>\$ 175,386,294</u>	<u>\$ 105,779,076</u>	<u>\$ 90,779,076</u>	<u>(\$ 84,607,218)</u>
Ingresos excedentes						
Ingresos excedentes						<u>(\$ 84,607,218)</u>

Bajo protesta de decir verdad declaramos que los estados financieros y sus notas son razonablemente correctos y son responsabilidad del emisor.

L. C. Victor Manuel Muñoz de Cote Navarrio
Director General Adjunto de Administración

C. P. Roberto Pulciferiega
Subdirector de Recursos Financieros

**Servicios Aeroportuarios de la Ciudad de México,
S. A. de C. V.**

(subsidiaria de Grupo Aeroportuario de la Ciudad de México, S. A. de C. V.)

Ingresos de Flujo de Efectivo

Del 1 de enero al 31 de diciembre de 2016

Pesos mexicanos

<u>Concepto</u>	<u>Estimado</u>	<u>Modificado</u>	<u>Recaudado</u>
Total de recursos1/	\$ 200,257,487	\$ 200,257,487	\$ 116,819,294
Disponibilidad inicial	24,871,193	24,871,193	26,040,218
Corrientes y de capital	175,386,294	175,386,294	90,779,076
Venta de bienes	0	0	0
Internas	0	0	0
Externas	0	0	0
Venta de servicios	175,299,094	175,299,094	89,100,000
Internas	175,299,094	175,299,094	89,100,000
Externas	0	0	0
Ingresos diversos	87,200	87,200	1,679,076
Ingresos de fideicomisos públicos	0	0	0
Productos financieros	87,200	87,200	1,263,358
Otros	0	0	415,718
Venta de inversiones	0	0	0
Recuperación de activos físicos	0	0	0
Recuperación de activos financieros	0	0	0
Ingresos por operaciones ajenas	0	0	0
Por cuenta de terceros	0	0	0
Por erogaciones recuperables	0	0	0
Subsidios y apoyos fiscales	0	0	0
Subsidios	0	0	0
Corrientes	0	0	0
De capital	0	0	0
Apoyos fiscales	0	0	0
Corrientes	0	0	0
Servicios personales	0	0	0
Otros	0	0	0
Inversión física	0	0	0
Intereses, comisiones y gastos de la deuda	0	0	0
Inversión financiera	0	0	0
Amortización de pasivos	0	0	0
Suma de ingresos del año	\$ 175,386,294	\$ 175,386,294	\$ 90,779,076
Endeudamiento (o desendeudamiento) neto	0	0	0
Interno	0	0	0
Externo	0	0	0

Bajo protesta de decir verdad declaramos que los estados financieros y sus notas son razonablemente correctos y son responsabilidad del emisor.

L. C. Víctor Manuel Muñoz de Cote Navarro
Director General Adjunto de Administración

C. P. Roberto Pérez Arizaga
Subdirector de Recursos Financieros

**Servicios Aeroportuarios de la Ciudad de México,
S. A. de C. V.**

(subsidiaria de Grupo Aeroportuario de la Ciudad de México, S. A. de C. V.)

Egresos de Flujo de Efectivo

Del 1 de enero al 31 de diciembre de 2016

Pesos

<u>Concepto</u>	<u>Aprobado</u>	<u>Modificado</u>	<u>Pagado</u>
Total de recursos	\$ 200,257,487	\$ 200,257,487	\$ 116,819,294
Gasto corriente	175,386,294	175,386,294	100,094,281
Servicios personales			
De operación	87,924,636	95,221,907	88,267,595
Subsidios	70,444,570	63,147,299	9,328,864
Otras erogaciones	-	-	-
	17,017,088	17,017,088	2,497,822
Pensiones y jubilaciones			
Inversión física			
Bienes muebles e inmuebles	-	-	-
Obra pública	-	-	-
Subsidios	-	-	-
Otras erogaciones	-	-	-
Inversión financiera			
Costo financiero			
Intereses, comisiones y gastos de la deuda	-	-	-
Internos	-	-	-
Externos	-	-	-
Egresos por operaciones ajenas			
Por cuenta de terceros	-	-	(845,728)
Erogaciones recuperables	-	-	(1,089,633)
			243,905
Suma de egresos del año	175,386,294	175,386,294	99,248,553
Enteros a tesorería de la federación			
Ordinarios	-	-	-
Extraordinarios	-	-	-
Disponibilidad final	<u>\$ 24,871,193</u>	<u>\$ 24,871,193</u>	<u>\$ 17,570,741</u>

Bajo protesta de decir verdad declaramos que los estados financieros y sus notas son razonablemente correctos y son responsabilidad del emisor.


L. C. Victor Manuel Muñoz de Cote Navarro
Director General Adjunto de Administración


C. P. Roberto Pérez Acosta
Subdirector de Recursos Financieros

Servicios Aeroportuarios de la Ciudad de México, S. A. de C. V.
(subsidiaria de Grupo Aeroportuario de la Ciudad de México, S. A. de C. V.)
Estado Analítico del Ejercicio del Presupuesto de Egresos en Clasificación Administrativa
Del 1 de enero al 31 de diciembre de 2016

Pesos mexicanos

<u>Concepto</u>	<u>Aprobado</u>	<u>Ampliaciones (reducciones)</u>	<u>Modificado</u>	<u>Devengado</u>	<u>Pagado</u>	<u>Economías</u>
Servicios Aeroportuarios de la Ciudad de México, S.A. de C.V.	\$ 175,386,294	—	\$ 175,386,294	\$ 94,955,450	\$ 99,248,553	\$ 80,430,844
Total	\$ 175,386,294	—	\$ 175,386,294	\$ 94,955,450	\$ 99,248,553	\$ 80,430,844

Bajo protesta de decir verdad declaramos que los estados financieros y sus notas son razonablemente correctos y son responsabilidad del emisor.


L. C. Victor Manuel Muñoz de Cote Navarro
Director General Adjunto de Administración


C. P. Roberto Pérez Arvizaga
Subdirector de Recursos Financieros

Servicios Aeroportuarios de la Ciudad de México, S. A. de C. V.

(subsidiaria de Grupo Aeroportuario de la Ciudad de México, S. A. de C. V.)
 Estado Analítico del Ejercicio del Presupuesto de Egresos en Clasificación Económica y por Objeto del Gasto

Del 1 de enero al 31 de diciembre de 2016

Pesos

Clasificación económica	Objeto del gasto	Denominación	Aprobado	Modificado	Devengado	Pagado	Economías
TOTAL			\$ 175,386,294	\$ 175,386,294	\$ 94,955,450	\$ 99,248,553	\$ 90,430,844
Gasto Corriente			175,386,294	175,386,294	95,499,623	99,004,648	79,886,671
Servicios Personales			87,924,636	95,221,907	88,325,499	86,267,595	6,896,408
1000		Servicios personales	87,924,636	95,221,907	88,325,499	86,267,595	6,896,408
1100		Remuneraciones al personal de carácter permanente	13,738,156	13,738,156	13,224,451	13,224,451	513,705
1300		Remuneraciones adicionales y especiales	3,059,806	10,739,030	10,499,491	10,499,491	239,539
1400		Seguridad social	25,832,370	25,972,107	21,614,678	21,556,774	4,357,429
1500		Otras prestaciones sociales y económicas	43,502,656	43,724,328	42,986,879	42,986,879	737,449
1600		Provisiones	1,791,648	1,048,266			1,046,286
Gasto De Operación			70,444,570	63,147,299	9,241,042	9,328,864	53,906,257
2000		Materiales y suministros	3,203,670	3,203,670	267,599	267,074	2,936,071
2100		Materiales de administración, emisión de documentos y artículos oficiales	862,968	862,968			862,968
2200		Alimentos y utensilios	1,544,663	1,544,663			1,277,064
2400		Materiales y artículos de construcción y de reparación	37,249	37,249	267,599	267,074	37,249
2600		Combustibles, lubricantes y aditivos	549,448	549,448			549,448
2900		Herramientas, relaciones y accesorios menores	209,342	209,342			209,342
3000		Servicios generales	67,240,900	59,943,629	8,973,443	9,061,790	50,970,186
3100		Servicios básicos	737,536	737,536			737,536
3200		Servicios de arrendamiento	2,332,040	2,332,040			2,332,040
3300		Servicios profesionales, científicos, técnicos y otros servicios	9,505,560	9,505,560	1,664,328	1,658,372	7,841,232
3400		Servicios financieros, bancarios y comerciales	3,218,306	3,218,306	529,231	529,231	2,689,075
3500		Servicios de instalación, reparación, mantenimiento y conservación	4,343,830	4,343,830			4,343,830
3700		Servicios de traslado y viáticos	3,201,464	3,201,464	109,725	109,725	3,091,739
3800		Servicios oficiales	3,782,149	3,782,149			3,782,149
3900		Otros servicios generales	40,120,015	32,822,744	6,670,159	6,764,462	26,152,585
Otros De Corriente			17,017,088	17,017,088	-2,066,918	1,408,189	19,084,006
3000		Servicios generales	16,901,325	16,901,325	-2,066,918	1,408,189	18,968,243
4000		Transferencias, asignaciones, subsidios y otras ayudas	16,901,325	16,901,325	-2,066,918	1,408,189	18,968,243
4400		Ayudas sociales	115,763	115,763			115,763
Pensiones y Jubilaciones			115,763	115,763			115,763
Gasto de Inversión					-544,173	243,905	544,173
Otros De Inversión					-544,173	243,905	544,173
3000		Servicios generales			-544,173	243,905	544,173
3900		Otros servicios generales			-544,173	243,905	544,173

Bajo protesta de decir verdad declaramos que los estados financieros y sus notas son razonablemente correctos y son responsabilidad del emisor.

L. C. Víctor Manuel Muñoz de Coto Navarro
 Director General Adjunto de Administración

C. P. Roberto Pérez Araucaga
 Subdirector de Recursos Financieros

Servicios Aeroportuarios de la Ciudad de México, S. A. de C. V.

(subsidiaria de Grupo Aeroportuario de la Ciudad de México, S. A. de C. V.)
 Estado Analítico del Ejercicio del Presupuesto de Egresos en Clasificación Funcional-Programática
 Del 1 de enero al 31 de diciembre de 2016

Pesos

Ej	EN	SE	AI	EP	UB	Denominación	Gasto corriente				Gasto de inversión				Total	Estructura porcentual	
							Servicios personales	Gastos de operación	Subsidios	Otros de corriente	Suma	Inversión física	Subsidios	Otros de inversión		Suma	Cuarenta
						TOTAL APROBADO	87,924,598	70,444,570	-	17,017,088	175,386,294	175,386,294	100.0	175,386,294	100.0		
						TOTAL MODIFICADO	95,221,907	63,147,299	-	17,017,088	175,386,294	175,386,294	100.0	175,386,294	100.0		
						TOTAL DEVENGADO	88,325,489	9,244,042	-	-2,088,018	94,955,500	94,955,500	100.0	94,955,500	100.0		0.0
						TOTAL PAGADO	88,287,585	9,328,864	-	1,408,188	99,024,637	99,024,637	99.9	99,024,637	99.9		0.2
						Porcentaje Pag/Aprob	100.4	13.2	-	8.3	56.4	56.4					
						Porcentaje Pag/Modif	92.7	14.6	-	8.3	56.6	56.6					
1						Gobierno	9,218,483	549,524	-	9,768,017	9,768,017	9,768,017	100.0	9,768,017	100.0		
1						Modificado	9,218,483	549,524	-	9,768,017	9,768,017	9,768,017	100.0	9,768,017	100.0		
1						Devengado	9,234,550	239,249	-	9,473,799	9,473,799	9,473,799	100.0	9,473,799	100.0		
1						Pagado	9,234,550	239,249	-	9,473,799	9,473,799	9,473,799	100.0	9,473,799	100.0		
1						Porcentaje Pag/Aprob	100.2	43.5	-	97.0	97.0	97.0					
1						Porcentaje Pag/Modif	100.2	43.5	-	97.0	97.0	97.0					
3						Cocordinación de la Política de Gobierno	9,218,483	549,524	-	9,768,017	9,768,017	9,768,017	100.0	9,768,017	100.0		
1						Aprobado	9,218,483	549,524	-	9,768,017	9,768,017	9,768,017	100.0	9,768,017	100.0		
1						Modificado	9,218,483	549,524	-	9,768,017	9,768,017	9,768,017	100.0	9,768,017	100.0		
1						Devengado	9,234,550	239,249	-	9,473,799	9,473,799	9,473,799	100.0	9,473,799	100.0		
1						Pagado	9,234,550	239,249	-	9,473,799	9,473,799	9,473,799	100.0	9,473,799	100.0		
1						Porcentaje Pag/Aprob	100.2	43.5	-	97.0	97.0	97.0					
1						Porcentaje Pag/Modif	100.2	43.5	-	97.0	97.0	97.0					
3						Función Pública	9,218,483	549,524	-	9,768,017	9,768,017	9,768,017	100.0	9,768,017	100.0		
1						Aprobado	9,218,483	549,524	-	9,768,017	9,768,017	9,768,017	100.0	9,768,017	100.0		
1						Modificado	9,218,483	549,524	-	9,768,017	9,768,017	9,768,017	100.0	9,768,017	100.0		
1						Devengado	9,234,550	239,249	-	9,473,799	9,473,799	9,473,799	100.0	9,473,799	100.0		
1						Pagado	9,234,550	239,249	-	9,473,799	9,473,799	9,473,799	100.0	9,473,799	100.0		
1						Porcentaje Pag/Aprob	100.2	43.5	-	97.0	97.0	97.0					
1						Porcentaje Pag/Modif	100.2	43.5	-	97.0	97.0	97.0					
1						Función Pública y buen gobierno	9,218,483	549,524	-	9,768,017	9,768,017	9,768,017	100.0	9,768,017	100.0		
1						Aprobado	9,218,483	549,524	-	9,768,017	9,768,017	9,768,017	100.0	9,768,017	100.0		
1						Modificado	9,218,483	549,524	-	9,768,017	9,768,017	9,768,017	100.0	9,768,017	100.0		
1						Devengado	9,234,550	239,249	-	9,473,799	9,473,799	9,473,799	100.0	9,473,799	100.0		
1						Pagado	9,234,550	239,249	-	9,473,799	9,473,799	9,473,799	100.0	9,473,799	100.0		
1						Porcentaje Pag/Aprob	100.2	43.5	-	97.0	97.0	97.0					
1						Porcentaje Pag/Modif	100.2	43.5	-	97.0	97.0	97.0					
1						Actividades de apoyo a la función pública y buen gobierno	9,218,483	549,524	-	9,768,017	9,768,017	9,768,017	100.0	9,768,017	100.0		
1						Aprobado	9,218,483	549,524	-	9,768,017	9,768,017	9,768,017	100.0	9,768,017	100.0		
1						Modificado	9,218,483	549,524	-	9,768,017	9,768,017	9,768,017	100.0	9,768,017	100.0		
1						Devengado	9,234,550	239,249	-	9,473,799	9,473,799	9,473,799	100.0	9,473,799	100.0		
1						Pagado	9,234,550	239,249	-	9,473,799	9,473,799	9,473,799	100.0	9,473,799	100.0		
1						Porcentaje Pag/Aprob	100.2	43.5	-	97.0	97.0	97.0					
1						Porcentaje Pag/Modif	100.2	43.5	-	97.0	97.0	97.0					
1						Servicios Aeroportuarios de la Ciudad de México, S. A. de C. V.	9,218,483	549,524	-	9,768,017	9,768,017	9,768,017	100.0	9,768,017	100.0		
1						Aprobado	9,218,483	549,524	-	9,768,017	9,768,017	9,768,017	100.0	9,768,017	100.0		
1						Modificado	9,218,483	549,524	-	9,768,017	9,768,017	9,768,017	100.0	9,768,017	100.0		

Servicios Aeroportuarios de la Ciudad de México, S. A. de C. V.

(subsidiaria de Grupo Aeroportuario de la Ciudad de México, S. A. de C. V.)

Estado Analítico del Ejercicio del Presupuesto de Egresos en Clasificación Funcional-Programática

Del 1 de enero al 31 de diciembre de 2016

Categorías programáticas										Gasto corriente				Gasto de inversión				Total	
El	EN	SE	AI	PE	UB	Denominación	Servicios personales	Gastos de operación	Subsidios	Otros de corriente	Suma	Inversión física	Subsidios	Otros de inversión	Suma	Total	Coeficiente	Inversión	Estructura porcentual
3	5	04	002	W001	KDK	Porcentaje Pag/Aprob	78,706,143	68,895,046		17,017,088	165,618,277				165,618,277	165,618,277	100.0		100.0
3	5	04	002	W001	KDK	Porcentaje Pag/Modif	66,003,414	62,587,775		17,017,088	165,618,277				165,618,277	165,618,277	100.0		100.0
3	5	04	005		KDK	Aeropuertos eficientes y competitivos	79,080,849	9,001,793		2,497,822	90,580,564				90,580,564	90,580,564	100.0		100.0
3	5	04	005		KDK	Modificado	79,033,045	9,089,615		2,497,822	90,620,482				90,620,482	90,620,482	100.0		100.0
3	5	04	005		KDK	Devengado	100.4	13.0		14.7	54.7				54.7	54.7			54.7
3	5	04	005		KDK	Porcentaje Pag/Aprob	91.9	14.5		14.7	54.7				54.7	54.7			54.7
3	5	04	005		KDK	Porcentaje Pag/Modif													
3	5	04	005		KDK	El 001 Contratación y ejecución de infraestructura aeroportuaria en la Ciudad de México													
3	5	04	005	E026	KDK	Aprobado	78,706,143	68,895,046		17,017,088	165,618,277				165,618,277	165,618,277	100.0		100.0
3	5	04	005	E026	KDK	Modificado	66,003,414	62,587,775		17,017,088	165,618,277				165,618,277	165,618,277	100.0		100.0
3	5	04	005	E026	KDK	Devengado	79,080,849	9,001,793		2,497,822	90,580,564				90,580,564	90,580,564	100.0		100.0
3	5	04	005	E026	KDK	Pagado	79,033,045	9,089,615		2,497,822	90,620,482				90,620,482	90,620,482	100.0		100.0
3	5	04	005	E026	KDK	Porcentaje Pag/Aprob	100.4	13.0		14.7	54.7				54.7	54.7			54.7
3	5	04	005	E026	KDK	Porcentaje Pag/Modif	91.9	14.5		14.7	54.7				54.7	54.7			54.7
3	5	04	005	E026	KDK	KDK Servicios Aeroportuarios de la Ciudad de México, S. A. de C.V.													
3	5	04	005	E026	KDK	Aprobado	78,706,143	68,895,046		17,017,088	165,618,277				165,618,277	165,618,277	100.0		100.0
3	5	04	005	E026	KDK	Modificado	66,003,414	62,587,775		17,017,088	165,618,277				165,618,277	165,618,277	100.0		100.0
3	5	04	005	E026	KDK	Devengado	79,080,849	9,001,793		2,497,822	90,580,564				90,580,564	90,580,564	100.0		100.0
3	5	04	005	E026	KDK	Pagado	79,033,045	9,089,615		2,497,822	90,620,482				90,620,482	90,620,482	100.0		100.0
3	5	04	005	E026	KDK	Porcentaje Pag/Aprob	100.4	13.0		14.7	54.7				54.7	54.7			54.7
3	5	04	005	E026	KDK	Porcentaje Pag/Modif	91.9	14.5		14.7	54.7				54.7	54.7			54.7

Servicios Aeroportuarios de la Ciudad de México, S. A. de C. V.

(subsidiaria de Grupo Aeroportuario de la Ciudad de México, S. A. de C. V.)

Gasto por Categoría Programática

Del 1 de enero al 31 de diciembre de 2016

IP	SQO	MD	ER	Programa Presupuestario	Pasos					Gasto de inversión			Total					
					Gasto corriente		Otros de corriente	Inversión física	Subsidios	Otros de inversión	Suma	Total	Estructura porcentual	Inversión				
					Operación	Subsidios									Suma	Suma	Corriente	
1	1			Programas Federales	Servicios personales													
				TOTAL PAGADO	87,924,689													
				TOTAL MODIFICADO	95,221,689													
				TOTAL DEVENGADO	88,325,459													
				TOTAL PAGADO	88,267,595													
				Porcentaje Pag/Approb	100.4													
				Porcentaje Pag/Modif	92.7													
1	2			Desempeño de las Funciones Aprobado	78,706,143													
				Modificado	86,003,414													
				Devengado	79,090,949													
				Pagado	79,033,045													
				Porcentaje Pag/Approb	100.4													
				Porcentaje Pag/Modif	91.9													
1	2	E		Prestación de Servicios Públicos Aprobado	78,706,143													
				Modificado	86,003,414													
				Devengado	79,090,949													
				Pagado	78,033,045													
				Porcentaje Pag/Approb	100.4													
				Porcentaje Pag/Modif	91.9													
1	2	E	026	Conservación y operación de infraestructura aeroportuaria en la Ciudad de México Aprobado	78,706,143													
				Modificado	86,003,414													
				Devengado	79,090,949													
				Pagado	79,033,045													
				Porcentaje Pag/Approb	100.4													
				Porcentaje Pag/Modif	91.9													
1	2	E	026	Administrativos y de Apoyo Aprobado	9,218,493													
				Modificado	9,218,493													
				Devengado	9,234,550													
				Pagado	9,234,550													
				Porcentaje Pag/Approb	100.2													
				Porcentaje Pag/Modif	100.2													
1	3	O		Apoyo a la función pública Aprobado	9,218,493													
				Modificado	9,218,493													
				Devengado	9,234,550													
				Pagado	9,234,550													
				Porcentaje Pag/Approb	100.2													
				Porcentaje Pag/Modif	100.2													

Servicios Aerportuarios de la Ciudad de México, S. A. de C. V.

(subsidiaria de Grupo Aerportuario de la Ciudad de México, S. A. de C. V.)

Gasto por Categoría Programática

Del 1 de enero al 31 de diciembre de 2016

Programa Presupuestario				Gasto corriente				Gasto de inversión				Total			
IP	GEQ	MD	EB	Servicios personales	Gastos de operación	Subsidios	Otros de corriente	Suma	Inversión física	Subsidios	Otros de inversión	Suma	Total	Porcentaje	Porcentaje
				Denominación											
1	3	0	0	Porcentaje Pag/Approb	100.2	43.5		97.0					97.0		
1	3	0	0	Porcentaje Pag/Modif	100.2	43.5		97.0					97.0		
1	3	0	001	Actividades de apoyo a la											
1	3	0	001	Administración y buen gobierno	9,218,483	549,524		9,768,017					9,768,017		
1	3	0	001	Modificado	9,218,483	549,524		9,768,017					9,768,017		
1	3	0	001	Devengado	9,234,550	239,249		9,473,799					9,473,799		
1	3	0	001	Pagado	9,234,550	239,249		9,473,799					9,473,799		
1	3	0	001	Porcentaje Pag/Approb	100.2	43.5		97.0					97.0		
1	3	0	001	Porcentaje Pag/Modif	100.2	43.5		97.0					97.0		
1	3	W		Operaciones ajenas											
1	3	W		Approbado											
1	3	W		Modificado											
1	3	W		Devengado											
1	3	W		Pagado											
1	3	W		Porcentaje Pag/Approb											
1	3	W		Porcentaje Pag/Modif											
1	3	W	001	Operaciones ajenas											
1	3	W	001	Approbado											
1	3	W	001	Modificado											
1	3	W	001	Devengado											
1	3	W	001	Pagado											
1	3	W	001	Porcentaje Pag/Approb											
1	3	W	001	Porcentaje Pag/Modif											

*1/ Las sumas actuales y las que se indican en los cuadros se comparan con los datos de los cuadros de los ejercicios anteriores. El aumento o disminución corresponde a porcentajes mínimos a 0.05% o mayores a 500%.

Fuente: Presupuesto Aprobado y Modificado, salidas planificadas de la Hacienda y Crédito Público, Presupuesto Devengado y Pagado, el ente público

L. C. Víctor Manuel Muñoz de Cota Nieto
Director General de Administración

C. P. Héctor José Arce
Subdirector de Finanzas y Planeación

Servicios Aeroportuarios de la Ciudad de México, S. A. de C. V.

(subsidiaria de Grupo Aeroportuario de la Ciudad de México, S. A. de C. V.)
Notas sobre los Estados Financieros Presupuestarios
Del 1 de enero al 31 diciembre de 2016

Nota 1 - Panorama económico y financiero:

La actividad económica y financiera de Servicios Aeroportuarios de la Ciudad de México, S. A. de C. V. (SACM), se desarrolló de conformidad con el Presupuesto de Egresos de la Federación. Así mismo, en el transcurso del año el presupuesto se modificó para adecuarlo a las necesidades de SACM. Además se dio apego al Programa Nacional de Reducción al Gasto Público.

El ejercicio de los recursos de SACM, tiene como objetivo atender una actividad institucional que a continuación se detalla:

Se denomina “Aeropuertos eficientes y competitivos”, y tiene como objetivo asegurar que la infraestructura con que cuenta AICM permita la adecuada atención de pasajeros y usuarios de la aviación **comercial** mediante la operación y funcionamiento de las Terminales I y II, así como los servicios administrativos prestados por SACM.

La economía mexicana siguió creciendo durante la mayor parte de 2016, tras una modesta contracción de la actividad económica en el segundo trimestre. La expansión de la actividad económica depende ahora completamente del consumo privado, ya que debido a la debilidad en las inversiones y exportaciones, estos sectores ya no contribuyen al crecimiento. Una mayor competitividad externa, tras una sustancial devaluación del peso mexicano respecto al dólar estadounidense, aún no ha resultado en un impulso en la demanda externa. Las fuertes relaciones verticales de suministro entre los fabricantes de Estados Unidos y México llevaron a que la reciente debilidad en la producción industrial en Estados Unidos se haya transferido a la industria manufacturera y a las exportaciones mexicanas.

Una depreciación significativa del peso mexicano frente al dólar estadounidense tuvo lugar en los **últimos** dos años, ya que el tipo de cambio flexible se ha utilizado de forma efectiva para amortiguar **impactos** externos. Hasta ahora, el traslado de la depreciación del tipo de cambio a los precios domésticos ha sido limitado dado que la inflación se movió a un nivel ligeramente inferior al objetivo de 3 por ciento del Banco Central. Sin embargo, han repuntado las expectativas de crecimiento global ante una esperada expansión fiscal en EU.

Nota 2 - Autorización e historia:

Con fecha 28 de mayo de 1998, según consta en escritura pública número 44,338 otorgada ante la fe del notario público número 25 del Distrito Federal, se constituyó Servicios Aeroportuarios de la **Ciudad** de México, S. A. de C. V. (en adelante SACM o Sociedad o Servicios), con permiso de la Secretaría de **Relaciones** Exteriores número 09018495 expedido el día 15 de mayo de 1998 e inscrita ante el Registro **Público** de Comercio el 25 de julio de 1998 otorgándole el número 258576, con duración de 99 años a partir de la fecha de su constitución.

Servicios **Aeroportuarios** de la Ciudad de México, S. A. de C. V. (SACM), es una Entidad de participación estatal mayoritaria, subsidiada de Grupo Aeroportuario de la Ciudad de México, S. A. de C. V. (Sociedad Controladora).

A partir del 1 de noviembre de 1998, SACM inicia la prestación de servicios administrativos, concentrando la administración de las operaciones en las instalaciones ubicadas en la Ciudad de México.

Servicios Aeroportuarios de la Ciudad de México, S. A. de C. V.

(subsidiaria de Grupo Aeroportuario de la Ciudad de México, S. A. de C. V.)
Notas sobre los Estados Financieros Presupuestarios
Del 1 de enero al 31 diciembre de 2016

Nota 3 - Objeto social y organización:

a. Objeto social y principal actividad

- Proporcionar toda clase de servicios de asesoría de carácter técnico, de ingeniería, administrativa, financiera, de procesamiento y de control de datos, de supervisión, de organización de mercadotecnia y en general cualquier clase de servicios que requieran las Entidades relacionadas con el SACM en cuanto a la administración, construcción y/o explotación de aeródromos civiles.
- Llevar a cabo investigaciones para el desarrollo tecnológico o investigaciones profesionales en las materias que requieran las Entidades a las que se les prestan los servicios o que se considere conveniente, ya sea directa o indirectamente.
- Proporcionar servicios relativos a la implementación y desarrollo de programas, procedimientos e incentivos tendientes a promover la eficiencia y permanencia del personal y empleados de SACM.
- Obtener, adquirir, usar licencias o disponer de todo tipo de patentes, certificados de inversión, marcas registradas, nombres comerciales, derechos de autor o derechos respecto de los mismos, ya sea en los Estados Unidos Mexicanos (México) o en el extranjero.

b. Ejercicio fiscal

El 3 de diciembre de 2014 se publicó en el Diario Oficial de la Federación el Presupuesto de Egresos de la Federación para el ejercicio fiscal de 2016, el cual entra en vigor el 1 de enero de 2016 y tiene por finalidad que el ejercicio del gasto público estatal deberá sujetarse a los criterios de objetividad, equidad, austeridad, transparencia, publicidad, selectividad y temporalidad, con base en las disposiciones contenidas en dicho decreto.

c. Régimen jurídico

El SACM se rige, por las siguientes leyes y demás disposiciones:

- Constitución Política de los Estados Unidos **Mexicanos**
- Presupuesto de Egresos de la Federación
- Ley de Aeropuertos
- Ley General de Bienes Nacionales
- Ley Federal de las Entidades Paraestatales
- Ley Federal de Responsabilidades Administrativas de los Servidores Públicos
- Ley sobre el Contrato de Seguro
- Ley de Instituciones de Seguros y de Fianzas
- Ley Orgánica de la Administración Pública Federal
- Ley General de Sociedades Mercantiles
- Ley Federal de Transparencia y Acceso a la Información Pública Gubernamental
- Ley Federal para la Administración y Enajenación de Bienes del Sector Público
- Código Civil Federal
- Código de Comercio
- Código Fiscal de la Federación
- Código Financiero del Distrito Federal

Servicios Aeroportuarios de la Ciudad de México, S. A. de C. V.

(subsidiaria de Grupo Aeroportuario de la Ciudad de México, S. A. de C. V.)
Notas sobre los Estados Financieros Presupuestarios
Del 1 de enero al 31 diciembre de 2016

- Ley General de Contabilidad Gubernamental
- Ley del Seguro Social
- Ley de Adquisiciones, Arrendamientos y Servicios del Sector Público
- Ley de Obras Públicas y Servicios Relacionados con las Mismas
- Ley Federal de Presupuesto y Responsabilidad Hacendaria
- Ley del Impuesto Sobre la Renta
- Ley del Impuesto al Valor Agregado

Lineamientos

- Lineamientos Generales para la Organización y Conservación de los Archivos de las Dependencias y Entidades de la Administración Pública Federal
- Lineamientos Generales para la Clasificación y Desclasificación de la Información de las Dependencias y **Entidades** de la Administración Pública Federal
- Lineamientos de Austeridad y Racionalidad Presupuestaria 2016

Reglamentos

- Reglamento de la Ley de Adquisiciones, Arrendamientos, y Servicios del Sector Público
- **Reglamento** de la Ley de Aeropuertos
- **Reglamento** de la Ley de Aviación Civil
- **Reglamento** de la Ley de Obras y Servicios Relacionados con las Mismas
- **Reglamento** de la Ley Federal de Competencia Económica
- **Reglamento** de la Ley Federal de Entidades Paraestatales
- **Reglamento** de la Ley Federal de Transparencia y Acceso a la información
- **Reglamento** de la Ley Federal para la Administración y Enajenación de Bienes del Sector Público
- **Reglamento** de la Ley Federal de Presupuesto y Responsabilidad Hacendaria

Acuerdos

- **Acuerdo** por el que se establecen las disposiciones en Materia de Recursos Materiales y Servicios **Generales**

d. Régimen fiscal

El régimen fiscal para SACM es el correspondiente a personas morales con fines lucrativos y **conforme** a disposiciones específicas emitidas por el Servicios de Administración Tributaria mediante su oficio **número** 330-SAT-17083 de fecha 11 de agosto de 2005 y su ratificación mediante oficio número 900 02-2014-673 de fecha 21 de octubre de 2014.

La **Sociedad** aplica contable y presupuestalmente las obligaciones fiscales que establece el Código Financiero del Distrito Federal, correspondiente al impuesto sobre erogaciones por remuneraciones al trabajo **personal**.

Servicios Aeroportuarios de la Ciudad de México, S. A. de C. V.

(subsidiaria de Grupo Aeroportuario de la Ciudad de México, S. A. de C. V.)
Notas sobre los Estados Financieros Presupuestarios
Del 1 de enero al 31 diciembre de 2016

Nota 4 - Resumen de políticas contables significativas:

A continuación se resumen las políticas contables más significativas utilizadas para la elaboración de estos estados financieros presupuestales, las cuales han sido aplicadas consistentemente en los años que se presentan, a menos que se especifique lo contrario. El Marco Conceptual de Contabilidad Gubernamental (MCCG) requiere realizar ciertas estimaciones contables críticas para preparar los estados financieros. Asimismo, requiere que la administración ejerza su juicio para definir las políticas contables de SACM.

4.1 Bases de preparación de los estados financieros:

Los estados financieros presupuestales del 1 de enero al 31 de diciembre de 2016, que se acompañan, cumplen cabalmente las disposiciones establecidas por el Consejo Nacional de Armonización Contable (CONAC) y conforme a lo dispuesto por el Manual de Contabilidad Gubernamental para el Sector Paraestatal Federal, las Normas de Información Financiera Gubernamental Generales para el Sector Paraestatal (NIFGG) y las Normas de Información Financiera Gubernamental Específicas para el Sector Paraestatal (NIFGE), emitidas por la Unidad de Contabilidad Gubernamental e Informes sobre la Gestión Pública (UCG) de la Secretaría de Hacienda y Crédito Público (SHCP) y oficios de autorización sobre ciertas transacciones específicas, para mostrar una presentación razonable de la situación financiera de la Entidad.

4.1.1 Cambios en políticas contables, revelaciones

Nuevas normas y modificaciones a normas adoptadas por el SACM.

Las siguientes normas han sido adoptadas las cuales tuvieron un impacto en el SACM:

Normas emitidas por el CONAC:

- Modificaciones a la Ley General de Contabilidad Gubernamental
- Modificaciones al Clasificador por Tipo de Gasto
- Modificaciones Acuerdo por el que se armoniza la estructura de las cuentas públicas
- Modificaciones al capítulo III Plan de Cuentas del Manual de Contabilidad Gubernamental
- Modificaciones al capítulo IV Instructivo de Cuentas del Manual de Contabilidad Gubernamental
- Modificaciones al capítulo V Modelos de Asientos para el Registro Contable del Manual de Contabilidad Gubernamental
- Modificaciones al capítulo VI Guías **Contabilizadoras** del Manual de Contabilidad Gubernamental
- Modificaciones al Capítulo VII del Manual de Contabilidad Gubernamental, de los estados financieros e informes contables, presupuestarios, programáticos y de los indicadores de postura fiscal
- Modificaciones al Estado Analítico del Ejercicio del Presupuesto de Egresos
- Modificaciones a la Norma para armonizar la presentación de la información adicional del Proyecto del Presupuesto de Egresos
- Modificaciones al Anexo 1 Matrices de conversión

4.1.2 La Entidad para el reconocimiento, valuación y revelación de la información financiera aplicó la siguiente normatividad:

- Normas emitidas por el CONAC
- Normas de Información Financiera Gubernamental Generales para el Sector Paraestatal

Servicios Aeroportuarios de la Ciudad de México, S. A. de C. V.

(subsidiaria de Grupo Aeroportuario de la Ciudad de México, S. A. de C. V.)

Notas sobre los Estados Financieros Presupuestarios

Del 1 de enero al 31 diciembre de 2016

- Normas de Información Financiera Gubernamental Específicas para el Sector Paraestatal
Ley **General** de Contabilidad Gubernamental

Las bases de medición utilizadas para la elaboración de los estados financieros son:

- Costo de adquisición
- Costo histórico (adquisiciones)
- Valor presente
- Valor de recuperación
- Valor razonable (donaciones)

4.1.3 A continuación se presentan los Postulados Básicos de Contabilidad Gubernamental (PBCG) aplicados por la Entidad:

- Sustancia económica
- Entes **públicos**
- Existencia **permanente**
- Revelación suficiente
- Importancia relativa
- Registro e integración presupuestaria
- Devengo contable
- Valuación
- Dualidad económica
- Consistencia

Mediante Oficio No. 309-A-022/2016 de fecha 17 de febrero de 2016, la UCG de la SHCP emitió los Lineamientos Específicos que deben observar las Empresas Productivas del Estado y las Entidades que conforman el Sector Paraestatal Federal, en los que se establecieron las fechas de entrega y las características que debe reunir la información contable, presupuestaria, programática y complementaria que deben proporcionar a través del Sistema de Integración de la Cuenta Pública, para conformar el reporte relativo a la Cuenta Pública Federal del año 2016. En esos Lineamientos se reguló que, adicional a los siete estados presupuestales a los que se refiere el dictamen emitido por contador público independiente, que se **adjuntan** al inicio del presente informe, también el Estado analítico del ejercicio del presupuesto de **egresos** en sus clasificaciones: a) Administrativa (armonizado), b) Económica (armonizado), c) Por objeto del gasto (armonizado), d) Funcional (armonizado) y e) Gasto por Categoría Programática (armonizado), forma parte de la Cuenta Pública Federal del año 2016.

Con **propósitos** de revelación, estas clasificaciones de dichos estados se presentan después de la notas sobre los estados financieros y los mismos no incluyen ninguna diferencia cualitativa respecto de los estados presupuestales que se incluyen al inicio del presente informe, excepto en los formatos de presentación.

4.2 Reconocimiento de ingresos

Los ingresos de la prestación de servicios comerciales en el curso normal de las actividades de SACM se reconocen al valor razonable de la contraprestación recibida o por cobrar. Los ingresos se presentan netos del impuesto al valor agregado, rebajas y descuentos.

Servicios Aeroportuarios de la Ciudad de México, S. A. de C. V.

(subsidiaria de Grupo Aeroportuario de la Ciudad de México, S. A. de C. V.)

Notas sobre los Estados Financieros Presupuestarios

Del 1 de enero al 31 diciembre de 2016

La Compañía reconoce los ingresos cuando el importe de los ingresos puede valorarse con fiabilidad, es probable que los beneficios económicos futuros fluyan a la entidad y los criterios específicos se han cumplido para cada tipo de servicio.

Se reconocen los ingresos por servicios cuando estos han sido prestados y aceptados por el cliente, el principal ingreso que percibe corresponde al cobro por los servicios prestado a su parte relacionada **Aeropuerto Internacional de la Ciudad de México, S. A. de C. V.** (AICM o Sociedad Concesionaria).

4.3 Momentos contables de los ingresos

El registro de las etapas del presupuesto en lo relativo a la Ley de Ingresos se efectúa en las cuentas establecidas en el clasificador por rubro de ingresos, en las cuales se reflejan los momentos contables del **ingreso** estimado, modificado, devengado y recaudado conforme a las normas y metodología para la determinación de los momentos contables de los ingresos emitidas por el CONAC.

4.4 Momentos contables de los egresos

El registro de las etapas del presupuesto de egresos se efectúa en las cuentas contables establecidas en el clasificador por objeto del gasto, en las cuales se reflejan los momentos contables del gasto aprobado, modificado, comprometido, devengado, ejercido y **pagado** conforme a las normas y metodología para la determinación de los momentos contables de los egresos emitidas por el CONAC.

Nota 5 – Cumplimiento global de metas

Datos inherentes al cumplimiento de las metas programáticas en el ejercicio, en congruencia con el ejercicio presupuestario y su calendarización, incluyendo los comentarios y razones emitidas por la administración para explicar tanto los cumplimientos como los incumplimientos.

Avance en los Indicadores de los Programas presupuestarios de la Administración Pública Federal						Ejercicio Fiscal 2016			
Datos del Programa									
Programa presupuestario	E26	Conservación y operación de infraestructura aeroportuaria en la Ciudad de México	Ramo	9	Comunicaciones y Transportes	Unidad responsable	KDN-Aeropuerto Internacional de la Ciudad de México, S. A. de C. V.	Enfoques transversales	Sin información
Clasificación Funcional									
Finalidad	3- Desarrollo Económico	Función	5- Transporte	Subfunción	4- Transporte	Actividad Institucional	5- Aeropuertos eficientes y competitivos		
Resultados									
Indicadores						Avance			
Nivel	Objetivos	Denominación	Método de cálculo	Unidad de medida	Tipo dimensión frecuencia	Aprobada	Modificada	Metal anual	
Fin	Contribuir a desarrollar una infraestructura de transporte y logística multimodal que	Certificación del Aeropuerto	Verificación por instancia facultada o autorizada	Certificación	Estratégico-trianual	N/A	0	0	Avance % anual vs modificada N/A

Servicios Aeroportuarios de la Ciudad de México, S. A. de C. V.

(subsidiaria de Grupo Aeroportuario de la Ciudad de México, S. A. de C. V.)

Notas sobre los Estados Financieros Presupuestarios

Del 1 de enero al 31 diciembre de 2016

	genere costos competitivos, mejore la seguridad e impulse el desarrollo económico y social mediante la operación del Aeropuerto Internacional de la Ciudad								
		Puntaje en el subpilar Infraestructura de Transporte del Foro Económico Mundial Indicador Seleccionado	El Índice es calculado por el Foro Económico Mundial utilizando estadísticas públicas disponibles y la Encuesta realizada por el organismo en conjunto con una red de institutos asociados (que incluye	Sin información	Estratégico-Eficacia-Anual	N/A	4.51	N/A	N/A
Propósito	Aeropuerto Internacional de la Ciudad de México opera conforme a los estándares de la Organización de Aviación Civil Internacional.	Porcentaje de avance en el cumplimiento de los estándares de la Organización de Aviación Civil Internacional	Porcentaje de avance de las actividades en proceso: Actividades realizadas/Actividades programadas * 100	Porcentaje	Estratégico-Eficacia-Anual	N/A	1.00	1.00	N/A
Componente	A Infraestructura aeroportuaria complementaria conservada en edificaciones y pistas.	Porcentaje de observaciones y áreas de oportunidad atendidas en edificaciones por terminal así como en pisos y superficies de rodajes.	(Sumatoria de observaciones atendidas al trimestre de los recorridos por terminal / Sumatoria de Observaciones registradas trimestralmente por terminal) *100	Porcentaje	Estratégico-Eficacia-Anual	N/A	95.00	74.00	N/A
	B Pistas operadas de manera segura	Porcentaje de efectividad en las operaciones de las pistas	Número de accidentes aéreos en pista/total de operaciones de aeronaves) * 100	Porcentajes	Estratégico-Eficacia-Anual	N/A	0	0	N/A
	C Pistas conservadas en buen estado, a fin de atender la correcta operación de las aeronaves durante el despegue y/o aterrizaje.	Atributos de las pistas conforme al estándar de 4 puntos	Índice de perfil de pista 1+Índice de perfil de pista 2+Coeficiente de fricción de pista 1+Coeficiente de fricción de pista 2	Informe	Gestión-Calidad Semestral	N/A	8	11	N/A
Actividad	A 1 de detección de observaciones y áreas de oportunidad mediante recorridos	Recorridos mensuales por terminal	Sumatoria de recorridos realizados por terminal	Recorridos	Gestión-Eficacia-Mensual	N/A	94	88	N/A
	B 2 Registro de las incursiones en pista no autorizada	Tasa de incursiones no autorizadas de una aeronave vehículo o persona	(Sumatoria de incursiones de una aeronave, vehículos o persona en la zona de aterrizaje y despegue no autorizados / cantidad de operaciones)* 1000	Tasa	Gestión-Eficacia-Trimestral	N/A	0.00	0.00	N/A
	C 3 Avance de obras en pistas superficies de rodaje	Porcentaje de metros cuadrados de obras de mantenimiento realizadas en pistas y superficies de rodaje	(Metros cuadrados realizados / Metros cuadrados totales programados) * 100	Porcentaje	Gestión-Eficacia-Trimestral	N/A	100.00	90.99	N/A

Presupuesto

Servicios Aeroportuarios de la Ciudad de México, S. A. de C. V.

(subsidiaria de Grupo Aeroportuario de la Ciudad de México, S. A. de C. V.)
Notas sobre los Estados Financieros Presupuestarios
Del 1 de enero al 31 diciembre de 2016

Nota 6 - Variaciones en el ejercicio presupuestario

En 2016 el presupuesto pagado de Servicios Aeroportuarios de la Ciudad de México S.A. de C.V. (SACM) fue de \$99,248.5 miles de pesos, cifra inferior en 43.4% con relación al presupuesto aprobado. Este comportamiento se debió principalmente al menor ejercicio presupuestario en los rubros de Gastos de Operación (86.8%).

El Gasto Corriente pagado fue menor al presupuesto aprobado en 43.6%. Su evolución por rubro de gasto se presenta a continuación:

En Servicios Personales se registró un mayor gasto pagado de 0.4% respecto al presupuesto aprobado, que se explica principalmente por la autorización de la ampliación líquida de acuerdo al Oficio No. 307-A.-4559, de la Unidad de Política y Control Presupuestario (UPCP) de la Secretaría de Hacienda y Crédito Público, para el cumplimiento de los lineamientos específicos para el pago de aguinaldo o gratificación de fin de año correspondientes al ejercicio fiscal 2016.

En el rubro de Gasto de Operación se registró un presupuesto pagado menor en 86.8%, en comparación con el presupuesto aprobado, por el efecto neto de los movimientos compensados y reducciones líquidas, realizados en los siguientes capítulos de gasto:

En Materiales y Suministros se registró un gasto pagado menor en 91.6%, en comparación con el presupuesto aprobado, debido principalmente a la aplicación de medidas de ahorro instrumentadas en la entidad, lo que propició menores gastos administrativos en materiales y útiles de oficina y en el consumo de combustible, así como al hecho de que al encontrarse la entidad ocupando las instalaciones del Aeropuerto Internacional de la Ciudad de México S.A. de C.V. esta entidad provee de la mayoría de los insumos y materiales.

El presupuesto pagado en Servicios Generales fue inferior en 86.5% respecto al presupuesto aprobado, que se explica principalmente por ahorro obtenido en la contratación de servicios de auditoría externa, póliza de seguros para los activos fijos de la entidad, capacitación, mantenimiento de vehículos, así como en los gastos de alimentación y los correspondientes a Comunicación Social, situaciones derivadas tanto de las medidas de ahorro y uso eficiente de los recursos presupuestarios como de que los servicios se adjudicaron con montos inferiores a los previstos, siendo importante como en el caso anterior el hecho de que al encontrarse la entidad ocupando las instalaciones de AICM ésta provee de la mayoría de los servicios.

En Subsidios no se asignaron recursos en el presupuesto.

En Otros de Corriente se observó un ejercicio presupuestario menor en 91.7% respecto al presupuesto aprobado. Esta variación se explica principalmente porque solamente se realizaron pagos de resoluciones por autoridades competentes y se incluye también las operaciones ajenas de terceros.

Nota 7 – Disposiciones de racionalidad y austeridad presupuestaria

A lo largo del ejercicio se ha dado seguimiento a las medidas implementadas en años anteriores tendientes a lograr ahorros sin la afectación de metas, de las cuales se continúa con las siguientes.

Servicios Aeroportuarios de la Ciudad de México, S. A. de C. V.

(subsidiaria de Grupo Aeroportuario de la Ciudad de México, S. A. de C. V.)
Notas sobre los Estados Financieros Presupuestarios
Del 1 de enero al 31 diciembre de 2016

En lo que refiere al rubro de materiales y suministros se provee únicamente gasolina magna a las **unidades** vehiculares, analizándose que las dotaciones mensuales establecidas sean acordes a las funciones que desarrollan las áreas, reduciendo aquéllas en que sea requerido un menor consumo de **combustible**, suministrando gasolina premium o dotaciones adicionales únicamente en casos excepcionales debidamente justificados. Se evita el empleo de hojas tamaño oficio para trabajos cuyo formato original es carta, y además el abasto de los suministros de materiales y útiles de papelería e impresión se sujeta a los mínimos requeridos por las áreas acorde a sus actividades siendo validado por el jefe inmediato superior, indicándose a las áreas solicitar al almacén el material que requieren mes con mes evitándose el desperdicio propiciado al mantener demasiado en reserva.

Respecto al capítulo de Servicios Generales se continúa con las siguientes acciones: en telefonía fue licitado el servicio obteniendo beneficios desde el momento de la contratación, así como la implementación de líneas titulares para conectarlas al conmutador a efecto de que las llamadas a celular salgan a través de ellas obteniéndose ahorros significativos, contemplándose también reestructurar el servicio telefónico convencional reforzando el servicio que se brinda a través del conmutador telefónico **mediante la implementación** de 2 E1's (equivalentes a 60 troncales digitales bidireccionales) y la **cancelación** de 85 líneas telefónicas directas, no renovándose contratos de telefonía celular.

Adicionalmente se reforzó la **supervisión** para el uso eficiente de los recursos en la prestación de los servicios, procurándose sobre todo evitar excesos y desperdicios en materia de fotocopiado autorizándose únicamente documentación oficial, siendo por otro lado importante destacar que en el caso del mantenimiento preventivo de la maquinaria y equipo se realizan análisis del costo para dar de baja aquéllos que ya no resulten rentables, incluyendo el parque vehicular, y en el caso del mantenimiento **correctivo** debe realizarse un análisis interno sobre su razonabilidad para autorizar su procedencia siendo realizados los mantenimientos menores al inmueble por personal adscrito a la entidad.

Por lo que se refiere a gastos de alimentación, se enfatizó el conocimiento de los Directores Generales Adjuntos de los lineamientos que regulan los gastos de alimentación de los servidores públicos de las **Dependencias** y Entidades de la Administración Pública Federal, así como las reglas para las erogaciones excepcionales que por concepto de alimentación de servidores públicos de mando sean autorizadas.

Nota 8 – Sistema integral de información

El procedimiento utilizado para ingresar las cifras al cierre del ejercicio año dictaminado al Sistema Integral de información se realiza de conformidad con lo establecido en el Aviso CTI/2017/11 del día 14 de marzo de 2017, del Comité Técnico de Información de la Dirección General de Finanzas Públicas de la Unidad de Planeación Económica de la Hacienda Pública de la Secretaría de Hacienda y Crédito Público, que menciona:

Con respecto a la revisión de información del Sistema Integral de Información de los Ingresos y Gasto Público (SII) a que se refiere el Artículo 299 del Reglamento de la Ley Federal de Presupuesto y Responsabilidad Hacendaria, y con base en las fechas establecidas por la Unidad de **Contabilidad Gubernamental** para la entrega de información para integrar la Cuenta de la Hacienda Pública Federal de 2016, se informa que la herramienta informática del SII (SII@web) se encuentra ya disponible para que se realice el proceso de revisión y reenvío de los formatos correspondientes al cierre del ejercicio 2016.

**Servicios Aeroportuarios de la Ciudad de México,
S. A. de C. V.**

(subsidiaria de Grupo Aeroportuario de la Ciudad de México, S. A. de C. V.)

Notas sobre los Estados Financieros Presupuestarios

Del 1 de enero al 31 diciembre de 2016

La fecha límite para cargar la información es el 03 de abril de 2017.

Es importante destacar que la información reportada a través del SII debe ser congruente con los resultados que se presenten en la Cuenta Pública.

Nota 9 – Tesorería de la Federación

El mecanismo empleado para el pago de bienes y servicios se realiza de conformidad con el Manual para la Administración de Ingresos, Egresos y Disponibilidades vigente en la entidad.

En general, las áreas responsables del ejercicio del gasto, ingresan la documentación comprobatoria y justificativa del gasto (contratos, convenios, pedidos, facturas, fianzas, estimaciones, oficios, justificaciones, etc.), a la Subdirección de **Recursos** Financieros, quién a través de sus diferentes Gerencias (Contabilidad, Presupuesto y Tesorería), revisan y validan la documentación tramitada, para finalmente generan el pago correspondiente al proveedor o contratista, ya sea a través de cadenas productivas, cheque o transferencia electrónica.

En su caso, incluir los enteros a la Tesorería de la Federación (TESOFE) por disponibilidades que al 31 de diciembre del ejercicio sujeto a revisión que no hayan sido devengadas, de acuerdo con los modelos siguientes:

Enteros efectuados a TESOFE

No. DE OFICIO	FECHA	MONTO
	TOTAL:	

Durante el ejercicio 2016, no se efectuó ninguno entero a la TESOFE por disponibilidades por parte de la entidad Servicios Aeroportuarios de la Ciudad de México, S.A. de C.V.

Nota 10 - Ingresos por venta de servicios:

Los ingresos por venta de servicios se integran como sigue:

	<u>2016</u>
Ingresos de operación de entidades paraestatales empresariales no financieras	<u>\$ 90,779,076</u>
	<u>\$ 90,779,076</u>

**Servicios Aeroportuarios de la Ciudad de México,
S. A. de C. V.**

(subsidiaria de Grupo Aeroportuario de la Ciudad de México, S. A. de C. V.)

Notas sobre los Estados Financieros Presupuestarios

Del 1 de enero al 31 diciembre de 2016

Nota 11 - Gastos de funcionamiento:

Los gastos de funcionamiento por servicios personales, materiales y suministros y servicios generales por clase, se integran como sigue:

Servicios personales:	<u>2016</u>
Remuneraciones al personal de carácter permanente	\$ 13,224,451
Remuneraciones adicionales y especiales	10,499,491
Seguridad social	21,556,774
Otras prestaciones sociales y económicas	<u>42,986,879</u>
	<u>\$ 88,267,595</u>
 Materiales y suministros:	 <u>2016</u>
Alimentos y utensilios	\$ 267,074
	<u>\$ 267,074</u>
 Servicios generales:	
Servicios profesionales, científicos y técnicos y otros servicios	\$ 1,658,372
Servicios financieros, bancarios y comerciales	529,231
Servicios de traslado y viáticos	109,725
Otros servicios generales	<u>8,172,651</u>
	<u>\$ 10,469,979</u>

Nota 12 - Eventos posteriores:

- a. El 18 de noviembre de 2016 se publicó en el DOF la Ley de Ingresos de la Federación para el ejercicio fiscal 2016 previéndose ingresos estimados para SACM por \$ 175,386,294.
- b. El 27 de noviembre de 2016 se publicó en el DOF el Presupuesto de Egresos de la Federación para el ejercicio fiscal 2016 en donde se establece el presupuesto de egresos para el SACM por \$ 175,386,294.

Servicios Aeroportuarios de la Ciudad de México, S. A. de C. V.

(subsidiaria de Grupo Aeroportuario de la Ciudad de México, S. A. de C. V.)

Notas sobre los Estados Financieros Presupuestarios

Del 1 de enero al 31 diciembre de 2016

Nota 13 - Conciliación entre los ingresos presupuestarios y contables, así como entre los egresos presupuestarios y los gastos contables.

Ingresos presupuestarios		\$	116,819,294
Más ingresos contables no presupuestarios			28,000,000
Incremento por variación de inventarios			-
Disminución del exceso de estimaciones por pérdida o deterioro u obsolescencia			-
Disminución del exceso de provisiones			-
Otros ingresos y beneficios varios			-
Otros ingresos contables no presupuestarios	\$	28,000,000	-
Menos ingresos presupuestarios no contables			38,902,438
Productos de capital			-
Aprovechamientos de capital			-
Ingresos derivados de financiamientos			-
Otros ingresos presupuestarios no contables		38,902,438	-
Ingresos contables			<u>\$ 105,916,856</u>
Total de egresos (presupuestarios)		\$	116,819,294
Menos egresos presupuestarios no contables			16,725,013
Mobiliario y equipo de administración	\$	-	-
Mobiliario y equipo educacional y recreativo		-	-
Equipo e instrumental médico y de laboratorio		-	-
Vehículos y equipo de transporte		-	-
Equipo de defensa y seguridad		-	-
Maquinaria, otros equipos y herramientas		-	-
Activos biológicos		-	-
Bienes inmuebles		-	-
Activos intangibles		-	-
Obra pública en bienes propios		-	-
Acciones y participaciones de capital		-	-
Compra de títulos y valores		-	-
Inversiones en fideicomisos, mandatos y otros análogos		-	-
Provisiones para contingencias y otras erogaciones especiales		-	-
Amortización de la deuda pública		-	-
Adeudos de ejercicios fiscales anteriores (ADEFAS)		-	-
Otros egresos presupuestales no contables		16,725,013	-
Más gastos contables no presupuestales		-	5,174,763
Estimaciones, depreciaciones, deterioros, obsolescencia y amortizaciones		-	-
Provisiones		-	-
Disminución de inventarios		-	-
Aumento por insuficiencia de estimaciones por pérdida o deterioro u obsolescencia		-	-
Aumento por insuficiencia de provisiones		-	-
Otros gastos		-	-
Otros gastos contables no presupuestales		5,174,763	-
Total de gasto contable			<u>\$ 105,269,044</u>

Servicios Aeroportuarios de la Ciudad de México, S. A. de C. V.

(subsidiaria de Grupo Aeroportuario de la Ciudad de México, S. A. de C. V.)
Notas sobre los Estados Financieros Presupuestarios
Del 1 de enero al 31 diciembre de 2016

Nota 14 - Cuentas de orden:

Las cuentas de orden se utilizan para registrar movimientos de valores que no afectan o modifican el estado de situación financiera de la entidad, su incorporación en libros es con fines de recordatorio contable, de control y de aspectos administrativos, o bien para consignar derechos o responsabilidades contingentes que pueden o no presentarse en el futuro, las cuentas de orden presupuestarias utilizadas por la entidad al 31 de diciembre de 2016 se muestran a continuación.

Cuentas de ingresos

	<u>2016</u>
Ley de Ingresos Estimada	\$ 175,386,294
Ley de Ingresos por Ejecutar	(69,607,218)
Modificaciones a la Ley de Ingresos Estimada	-
Ley de Ingresos Devengada	(15,000,000)
Ley de Ingresos Recaudada	<u>(90,779,076)</u>
Cuentas de egresos	<u>2016</u>
Presupuesto de Egresos Aprobado	\$ (175,386,294)
Presupuesto de Egresos por Ejercer	68,196,926
Modificaciones al Presupuesto de Egresos Aprobado	-
Presupuesto de Egresos Comprometido	127,460
Presupuesto de Egresos Devengado	-
Presupuesto de Egresos Ejercido	6,967,627
Presupuesto de Egresos Pagado	<u>100,094,281</u>

Nota 15 - Cambios en normas de información financiera a partir del 1 de enero de 2016:

A la fecha de **autorización** de emisión de los estados financieros que se acompañan, la CONAC ha dado a conocer la emisión de las siguientes Modificaciones a los acuerdos ya emitidos. Las modificaciones entran en vigor para los ejercicios que iniciaron a partir del 1 de enero de 2016, son las siguientes.

- Modificaciones al capítulo III Plan de Cuentas del Manual de Contabilidad Gubernamental.
- Modificaciones al capítulo IV Instructivo de Cuentas del Manual de Contabilidad Gubernamental.
- Modificaciones Acuerdo por el que se armoniza la estructura de las cuentas públicas.

Respecto del **Estado** Analítico del ejercicio del presupuesto de egresos en clasificación:

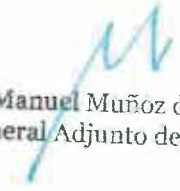
- **Administrativa** (armonizado)
- **Económica** (armonizado)
- **Por objeto del gasto** (armonizado), y
- **Funcional** (armonizado)

Se presentan a continuación para dar cumplimiento a los lineamientos específicos para las empresas productivas del **estado** y entidades que conforman al sector paraestatal federal, para la integración de la cuenta pública 2016, emitida mediante oficio 309-A-C22/2016 de la Unidad de **Contabilidad** Gubernamental de la Secretaría de Hacienda y Crédito Público.

**Servicios Aeroportuarios de la Ciudad de México,
S. A. de C. V.**

(subsidiaria de Grupo Aeroportuario de la Ciudad de México, S. A. de C. V.)
Notas sobre los Estados Financieros Presupuestarios
Del 1 de enero al 31 diciembre de 2016

Bajo protesta de decir verdad declaramos que los estados financieros y sus notas son razonablemente correctos y son responsabilidad del emisor.


L. C. Víctor Manuel Muñoz de Cote Navarro
Director General Adjunto de Administración


C. P. Roberto Pérez Aréizaga
Subdirector de Recursos Financieros

Servicios Aeroportuarios de la Ciudad de México, S. A. de C. V.
 (subsidiaria de Grupo Aeroportuario de la Ciudad de México, S. A. de C. V.)
Estado Analítico del Ejercicio del Presupuesto de Egresos en Clasificación Administrativa (Armonizado)
Del 1 de enero al 31 de diciembre de 2016

Pesos

Concepto	Aprobado	Modificado	Devengado	Pagado	Economías
Total	\$ 175,386,294	\$ 175,386,294	\$ 94,955,450	\$ 99,248,553	\$ 80,430,844

1/ Las sumas parciales y total pueden no coincidir debido al redondeo.

Fuente: Presupuesto Aprobado y Modificado, sistemas globalizadores de la Secretaría de Hacienda y Crédito Público. Presupuesto Devengado y Pagado, el ente público.

Bajo protesta de decir verdad declaramos que los estados financieros y sus notas son razonablemente correctos y son responsabilidad del emisor.


L. C. Víctor Manuel Muñoz de Cote Navarro
 Director General Adjunto de Administración


C. P. Roberto Pérez Areizaga
 Subdirector de Recursos Financieros

Servicios Aeroportuarios de la Ciudad de México, S. A. de C. V.
 (subsidiaria de Grupo Aeroportuario de la Ciudad de México, S. A. de C. V.)
 Estado Analítico del Presupuesto de Egresos en Clasificación Económica (Armonizada)
 Del 1 de enero al 31 de diciembre de 2016

Pesos

Concepto	Aprobado 1	Ampliaciones / (Reducciones)	Modificado 3	Devengado 4	Pagado 5	Subejercicio 6 = (3-4)
Gasto corriente	\$ 175,386,294	\$	\$ 175,386,294	\$ 95,499,623	\$ 95,004,648	\$ 79,886,671
Gasto de capital				-544,173	243,905	544,173
Total del gasto	\$ 175,386,294	\$	\$ 175,386,294	\$ 94,955,450	\$ 95,248,553	\$ 80,430,844

Bajo protesta de decir verdad declaramos que los estados financieros y sus notas son razonablemente correctos y son responsabilidad del emisor.


 L. C. Victor Manuel Muñoz de Coto Naveiro
 Director General Adjunto de Administración


 C. P. Roberto Pérez Antúnez
 Subdirector de Recursos Financieros

Servicios Aeroportuarios de la Ciudad de México, S. A. de C. V.

(subsidiaria de Grupo Aeroportuario de la Ciudad de México, S. A. de C. V.)

Estado Analítico del Ejercicio del Presupuesto de Egresos en Clasificación por Objeto del Gasto (Armonizado)

Del 1 de enero al 31 de diciembre de 2016

Concepto	Pesos					
	Aprobado 1	Ampliaciones / (Reducciones)	Modificado 3	Devengado 4	Pagado 5	Subejercicio 6 = (3-4)
Servicios personales						
Remuneraciones al personal de carácter permanente	\$ 87,924,636	\$ 7,297,271	\$ 95,221,907	\$ 86,325,499	\$ 86,267,595	\$ 6,896,408
Remuneraciones adicionales y especiales	13,738,156		13,738,156	13,224,451	13,224,451	513,705
Seguridad social	3,059,806	7,679,224	10,739,030	10,499,491	10,499,491	239,539
Otros prestaciones sociales y económicas	25,832,370	139,737	25,972,107	21,614,678	21,556,774	4,357,429
Provisiones	43,502,656	221,672	43,724,328	42,986,879	42,986,879	737,449
	1,791,648	-743,362	1,048,286			1,048,286
Materiales y suministros	3,203,670		3,203,670	267,599	267,074	2,936,071
Materiales de administración, emisión de documentos y artículos oficiales	862,968		862,968			862,968
Alimentos y utensilios	1,544,663		1,544,663	267,599	267,074	1,277,064
Materiales y artículos de construcción y de reparación	37,249		37,249			37,249
Combustibles, lubricantes y aditivos	549,448		549,448			549,448
Herramientas, refacciones y accesorios menores	209,342		209,342			209,342
Servicios generales	84,142,225	-7,297,271	76,844,954	6,362,352	10,713,884	70,482,602
Servicios básicos	737,536		737,536			737,536
Servicios de arrendamiento	2,332,040		2,332,040			2,332,040
Servicios profesionales, científicos, técnicos y otros servicios	9,505,560		9,505,560	1,664,328	1,658,372	7,841,232
Servicios financieros, bancarios y comerciales	3,218,306		3,218,306	529,231	529,231	2,689,075
Servicios de instalación, reparación, mantenimiento y conservación	4,343,830		4,343,830	109,725	109,725	4,343,830
Servicios de traslado y viáticos	3,201,464		3,201,464			3,091,739
Servicios oficiales	3,782,149		3,782,149	4,059,068	8,416,556	3,782,149
Otros servicios generales	57,021,340	-7,297,271	49,724,069			45,665,001
Transferencias, asignaciones, subsidios y otras ayudas	115,763		115,763			115,763
Ayudas sociales	115,763		115,763			115,763
Total del Gasto	\$ 175,386,294		\$ 175,386,294	\$ 94,955,450	\$ 98,248,553	\$ 80,430,844

Bajo protesta de decir verdad declaramos que los estados financieros y sus notas son razonablemente correctos y son responsabilidad del emisor.

L. C. Víctor Manuel Muñoz de Cota Navarro
Director General Adjunto de Administración

C. P. Roberto Ortiz Alvarado
Subdirector de Recursos Financieros

Servicios Aeroportuarios de la Ciudad de México, S. A. de C. V.

(subsidiaria de Grupo Aeroportuario de la Ciudad de México, S. A. de C. V.)
 Estado Analítico del Ejercicio del Presupuesto de Egresos en Clasificación Funcional (Armonizado)
 Del 1 de enero al 31 de diciembre de 2016

Pesos

Concepto	Aprobado 1	Ampliaciones / (Reducciones)	Modificado 3	Devengado 4	Pagado 5	Subejercicio 6 = (3-4)
Gobierno						
Coordinación de la Política de Gobierno	\$ 9,768,017	\$	\$ 9,768,017	\$ 9,473,799	\$ 9,473,799	\$ 294,218
Desarrollo Económico	9,768,017		9,768,017	9,473,799	9,473,799	294,218
Transporte	165,618,277		165,618,277	85,481,651	89,774,754	80,136,626
	<u>165,618,277</u>		<u>165,618,277</u>	<u>85,481,651</u>	<u>89,774,754</u>	<u>80,136,626</u>
Total del Gasto	\$ 175,386,294	\$	\$ 175,386,294	\$ 94,955,450	\$ 99,248,553	\$ 80,450,844


 L. C. Víctor Manuel Muñoz de Cote Navarro
 Director General Adjunto de Administración


 C. P. Roberto Pérez Arceaga
 Subdirector de Recursos Financieros

Servicios Aeroportuarios de la Ciudad de México, S. A. de C. V.
 (subsidiaria de Grupo Aeroportuario de la Ciudad de México, S. A. de C. V.)
Gasto por Categoría Programática (Armonizado)
Del 1 de enero al 31 de diciembre de 2016

Concepto	Pesos					
	Aprobado 1	Ampliaciones / (Reducciones) 2 = (3-1)	Modificado 3	Devengado 4	Pagado 5	Subejercicio 6 = (3-4)
Programas Federales						
Desempeño de las Funciones	\$ 175,386,294	\$	\$ 175,386,294	\$ 94,955,450	\$ 90,248,553	\$ 80,430,844
Prestación de Servicios Públicos	165,618,277		165,618,277	90,590,564	90,620,482	75,027,713
Administrativos y de Apoyo	9,768,017		9,768,017	4,364,886	8,628,071	5,403,131
Apoyo a la función pública y al mejoramiento de la gestión	9,768,017		9,768,017	9,473,799	9,473,799	294,218
Operaciones ajenas				(5,108,913)	(845,728)	5,108,913
Total del Gasto	\$ 175,386,294	\$	\$ 175,386,294	\$ 94,955,450	\$ 90,248,553	\$ 80,430,844


 L. C. Victor Manuel Muñoz de Cota Navarro
 Director General Adjunto de Administración


 C. P. Roberto Pérez Álvarez
 Subdirector de Recursos Financieros

Servicios Aeroportuarios de la Ciudad de México, S. A. de C. V.

(subsidiaria de Grupo Aeroportuario de la Ciudad de México, S. A. de C. V.)
Notas sobre los Estados Financieros Presupuestarios
Del 1 de enero al 31 diciembre de 2016

Análisis del Ejercicio del Presupuesto de Egresos

Servicios Aeroportuarios de la Ciudad de México, S. A. de C. V.

1. ESTADO ANALÍTICO DEL EJERCICIO DEL PRESUPUESTO DE EGRESOS POR CLASIFICACIÓN ECONÓMICA Y POR OBJETO DEL GASTO

- En 2016 el **presupuesto pagado** de **Servicios Aeroportuarios de la Ciudad de México S.A. de C.V.** (SACM) fue de 99,248.5 miles de pesos, cifra inferior en 43.4% con relación al presupuesto aprobado. Este comportamiento se debió principalmente al menor ejercicio presupuestario en los rubros de Gastos de Operación (86.8%).

GASTO CORRIENTE

- El **Gasto Corriente** pagado fue menor al presupuesto aprobado en 43.6%. Su evolución por rubro de gasto se presenta a continuación:
 - ❖ En **Servicios Personales** se registró un mayor gasto pagado de 0.4% respecto al presupuesto aprobado, que se explica principalmente por la autorización de la ampliación líquida de acuerdo al Oficio No. 307-A.-4559, de la Unidad de Política y Control Presupuestario (UPCP) de la Secretaría de Hacienda y Crédito Público, para el cumplimiento de los lineamientos específicos para el pago de aguinaldo o gratificación de fin de año correspondientes al ejercicio fiscal 2016.
 - ❖ En el rubro de **Gasto de Operación** se registró un presupuesto pagado menor en 86.8%, en comparación con el presupuesto aprobado, por el efecto neto de los movimientos compensados y reducciones líquidas, realizados en los siguientes capítulos de gasto:
 - En Materiales y Suministros se registró un gasto pagado menor en 91.6%, en comparación con el presupuesto aprobado, debido principalmente a la aplicación de medidas de ahorro instrumentadas en la entidad, lo que propició menores gastos administrativos en materiales y útiles de oficina y en el consumo de combustible, así como al hecho de que al encontrarse la entidad ocupando las instalaciones del Aeropuerto Internacional de la Ciudad de México S.A. de C.V. esta entidad provee de la mayoría de los insumos y materiales.
 - El presupuesto pagado en Servicios Generales fue inferior en 86.5% respecto al presupuesto aprobado, que se explica principalmente por ahorro obtenido en la contratación de servicios de auditoría externa, póliza de seguros para los activos fijos de la entidad, capacitación, mantenimiento de vehículos, así como en los gastos de alimentación y los correspondientes a Comunicación Social, situaciones derivadas tanto de las medidas de ahorro y uso eficiente de los recursos presupuestarios como de que los servicios se adjudicaron con montos inferiores a los previstos, siendo importante como en el caso anterior el hecho de que al encontrarse la entidad ocupando las instalaciones de AICM ésta provee de la mayoría de los servicios.
 - ❖ En **Subsidios** no se asignaron recursos en el presupuesto.
 - ❖ En **Otros de Corriente** se observó un ejercicio presupuestario menor en 91.7% respecto al presupuesto aprobado. Esta variación se explica principalmente porque solamente se

Servicios Aeroportuarios de la Ciudad de México, S. A. de C. V.

(subsidiaria de Grupo Aeroportuario de la Ciudad de México, S. A. de C. V.)

Notas sobre los Estados **Financieros** Presupuestarios

Del 1 de enero al 31 diciembre de 2016

realizaron pagos de resoluciones por autoridades competentes y se incluye también las operaciones ajenas de terceros.

PENSIONES Y JUBILACIONES

- No se presupuestaron recursos.

GASTO DE INVERSIÓN

- En **Gasto de Inversión** no se presupuestaron recursos originalmente, sin embargo el monto de las erogaciones registradas se explican de la siguiente manera:
 - ❖ En **Inversión Física** no se presupuestaron recursos.
 - En Bienes Muebles, Inmuebles e Intangibles no se presupuestaron recursos.
 - En Inversión Pública, no se presupuestaron recursos.
 - En Otros de Inversión Física, se incluyen las operaciones ajenas netas recuperables 243.9 miles de pesos.
 - ❖ Los rubros de **Subsidios** y **Otros de Inversión** no tuvieron asignación de recursos.

2. ESTADO ANALÍTICO DEL EJERCICIO DEL PRESUPUESTO DE EGRESOS POR CLASIFICACIÓN FUNCIONAL PROGRAMÁTICA¹

- Durante 2016 SACM ejerció su presupuesto a través de dos **finalidades**: 1 Gobierno y 3 Desarrollo Económico. La primera comprende la **función** 3 Coordinación de la Política de **Gobierno** y la segunda considera la función 5 Transporte.
 - ❖ La **finalidad 3 Desarrollo Económico** concentró el 90.5% del presupuesto **pagado** y registró un gasto pagado menor en 45.8% respecto del presupuesto aprobado. Lo anterior muestra la prioridad en la asignación y ejercicio de los recursos para atender las **actividades** fundamentales de SACM.
 - A través de la **función 5 Transporte** se erogó la totalidad de los recursos de esta finalidad.
 - Mediante esta función SACM se realizaron trabajos de coordinación y mando al personal de la entidad Aeropuerto Internacional de la Ciudad de México S.A. de C.V., **verificándose** el cumplimiento de los objetivos de atención a todos los **usuarios** de la terminal aérea en todos los rubros, tanto operativos como comerciales.

¹ La vinculación de los programas presupuestarios con las metas y objetivos de la planeación nacional, se presenta en el Anexo denominado Sistema de Evaluación del Desempeño.

**Servicios Aeroportuarios de la Ciudad de México,
S. A. de C. V.**

(subsidiaria de Grupo Aeroportuario de la Ciudad de México, S. A. de C. V.)

Notas sobre los Estados Financieros Presupuestarios

Del 1 de enero al 31 diciembre de 2016

3. CONTRATACIONES POR HONORARIOS

- En cumplimiento con lo dispuesto en el Artículo 69, fracción IV, último párrafo de la Ley Federal de Presupuesto y Responsabilidad Hacendaria, se proporciona la información sobre las contrataciones por honorarios de SACM en 2016: La entidad no realizó contratación por honorarios.

4. TABULADOR DE SUELDOS Y SALARIOS, Y REMUNERACIONES

- De conformidad con lo dispuesto en el Artículo 19, fracción IV, penúltimo párrafo del Decreto de Presupuesto de Egresos de la Federación para el Ejercicio Fiscal 2016, se incluye la siguiente información sobre sueldos, salarios y remuneraciones:

<u>Grupo de personal</u>	<u>Tabuladores de Sueldos v Salarios</u>		<u>Elementos fijos efectivo</u>	<u>Elementos variables</u>	
	<u>Mínimo</u>	<u>Máximo</u>		<u>Efectivo</u>	<u>Especie</u>
Mando (del grupo G al O, o sus equivalentes)					
Director General o Nivel Equivalente	\$ 1,857,468.96	\$ 1,857,468.96	\$ 2,709,757.85	-	-
Director o Nivel Equivalente	687,021.48	1,155,697.20	68,429,333.50	-	-
Dirección de Área	-	-	-	-	-
Subdirección de Área	-	-	-	-	-
Jefatura de Departamento	\$ 240,188.40	\$ 240,188.40	\$ 16,177,206.30	-	-
Enlace (grupo P o equivalente)	-	-	-	-	-
Operativo					
Base	-	-	-	-	-
Confianza	-	-	-	-	-

* * * * *

***Servicios Aeroportuarios de la Ciudad de México,
S. A. de C. V.***

(subsidiaria de Grupo Aeroportuario de la Ciudad de México, S. A.
de C. V.)

Estados Financieros Dictaminados
31 de diciembre de 2016 y 2015

***Servicios Aeroportuarios de la Ciudad de México,
S. A. de C. V.***

(subsidiaria de Grupo Aeroportuario de la Ciudad de México, S. A. de C. V.)

Índice

31 de diciembre de 2016 y 2015

<u>Contenido</u>	<u>Página</u>
Dictamen de los Auditores Independientes	1 a 3
Estados financieros:	
Estados de situación financiera	4
Estado analítico del activo	5
Estado analítico de la deuda y otros pasivos	6
Estados de actividades	7
Estado de variaciones en la Hacienda Pública	8
Estados de flujos de efectivo	9
Estado de cambios en la situación financiera	10
Patrimonio del ente público del sector paraestatal	11
Informe sobre pasivos contingentes	12
Notas sobre los estados financieros	13 a 35



Dictamen de los Auditores Independientes

A la Secretaría de la Función Pública,
Al Consejo de Administración de
Servicios Aeroportuarios de la Ciudad de México, S. A. de C. V.:

Opinión

Hemos auditado los estados financieros contables adjuntos de Servicios Aeroportuarios de la Ciudad de México, S. A. de C. V. (la Entidad), que comprenden el estado de situación financiera, analítico del activo y analítico de la deuda y otros pasivos al 31 de diciembre de 2016 y los estados de actividades, de variaciones en la hacienda pública, de cambios en la situación financiera y de flujos de efectivo correspondientes al ejercicio terminado en esa fecha, así como las notas explicativas a los estados financieros que incluyen un resumen de las políticas contables significativas.

En nuestra opinión, los estados financieros adjuntos presentan razonablemente, en todos los aspectos materiales, la situación financiera de la Entidad al 31 de diciembre de 2016, y su desempeño financiero, los cambios en la situación financiera y sus flujos de efectivo correspondientes al ejercicio terminado en esa fecha, de conformidad con las Normas de Información Financiera emitidas por el Consejo Nacional de Armonización Contable (CONAC) y conforme a lo dispuesto por el Manual de Contabilidad Gubernamental para el Sector Paraestatal Federal, las Normas de Información Financiera Gubernamental Generales para el Sector Paraestatal (NIFGG) y las Normas de Información Financiera Gubernamental Específicas para el Sector Paraestatal (NIFGE), emitidas por la Unidad de Contabilidad Gubernamental e Informes sobre la Gestión Pública (UCG) de la Secretaría de Hacienda y Crédito Público (SHCP).

Fundamento de la opinión

Hemos llevado a cabo nuestra auditoría de conformidad con las Normas Internacionales de Auditoría (NIA). Nuestras responsabilidades de acuerdo con dichas normas se describen más adelante en la sección "Responsabilidades de los auditores en relación con la auditoría de los estados financieros" de este informe. Somos independientes de la Entidad de conformidad con el Código de Ética Profesional del Instituto Mexicano de Contadores Públicos A. C., junto con los requerimientos de ética que son aplicables a nuestras auditorías de estados financieros en México, y hemos cumplido con el resto de nuestras responsabilidades éticas de conformidad con esos requerimientos y dicho Código. Consideramos que la evidencia de auditoría que hemos obtenido proporciona una base suficiente y adecuada para sustentar nuestra opinión.



Otros asuntos

Sin que ello tenga efecto en nuestra opinión, llamamos la atención sobre la Nota 31.1., a los **estados financieros adjuntos**, en la que se describen las bases contables utilizadas para la preparación de los mismos. Dichos estados financieros fueron preparados para cumplir con los requerimientos normativos **gubernamentales** a que está sujeta la Entidad y para ser integrados en el Reporte de la Cuenta de la Hacienda Pública Federal, los cuales están presentados en los formatos que para tal efecto fueron establecidos por la UCG de la SHCP; consecuentemente, éstos pueden no ser apropiados para otra finalidad.

Las Normas de Información Financiera emitidas por el CONAC requieren, asimismo, la preparación de estados financieros presupuestales, los cuales han sido presentados por separado por parte de la Administración de la Entidad con fecha 16 de marzo de 2017.

Responsabilidades de la Administración y de los responsables del Gobierno de la Entidad en relación con los estados financieros

La Administración de la Entidad es responsable de la preparación y presentación razonable de los estados financieros contables de conformidad con las Normas de Información Financiera **emitidas** por el Consejo Nacional de Armonización Contable (CONAC) y conforme a lo dispuesto por el Manual de Contabilidad Gubernamental para el Sector Paraestatal Federal, las Normas de Información Financiera Gubernamental Generales para el Sector Paraestatal (NIFGG) y las Normas de Información Financiera **Gubernamental Específicas** para el Sector Paraestatal (NIFGE), emitidas por la Unidad de **Contabilidad Gubernamental e Informes sobre la Gestión Pública (UCG)** de la Secretaría de Hacienda y **Crédito Público (SHCP)**, y del control interno que consideró necesario para permitir la preparación de estados financieros contables libres de errores materiales, ya sea por fraude o error.

Al preparar los estados financieros, la Administración es responsable de evaluar la capacidad de la Entidad para continuar como negocio en marcha; revelar, en su caso, las cuestiones relativas a negocio en marcha y utilizar la base contable de negocio en marcha, a menos que la Administración tenga la intención de liquidar la Entidad o de cesar operaciones, o bien no exista otra alternativa más realista que hacerlo.

Los responsables del gobierno de la Entidad son responsables de la supervisión del proceso de reporte financiero de la Entidad.

Responsabilidades de los Auditores en relación con la auditoría de los Estados Financieros

Nuestros objetivos son obtener una seguridad razonable de que los estados financieros en su conjunto están libres de errores materiales, ya sea por fraude o error, y emitir un informe de auditoría que contenga nuestra opinión. Seguridad razonable es un alto nivel de seguridad, pero no garantiza que una auditoría realizada de conformidad con las NIA siempre detecte un error material, cuando éste exista. Los




errores pueden deberse a fraude o error y se **consideran** materiales si, individualmente o de forma agregada, puede preverse razonablemente que influirán en las decisiones económicas que los usuarios toman basándose en los estados financieros.

Durante la realización de una auditoría de conformidad con las NIA, aplicamos nuestro juicio profesional y mantenemos una actitud de escepticismo profesional. Asimismo, también:

- Identificamos y evaluamos los riesgos de error material en los estados financieros, ya sea por fraude o error, diseñamos y aplicamos procedimientos de auditoría para responder a dichos riesgos, y obtenemos evidencia de auditoría suficiente y adecuada para sustentar nuestra opinión. El riesgo de no detectar un error material derivado de un fraude es más elevado que uno que resulte de un error no intencional, ya que el fraude puede implicar colusión, falsificación, omisiones deliberadas, manifestaciones intencionalmente erróneas o la elusión de los controles internos.
- Obtenemos un entendimiento del control interno relevante para la auditoría, con el fin de diseñar procedimientos de auditoría que sean adecuados en función de las circunstancias, y no con la finalidad de expresar una opinión sobre la efectividad del control interno de la Entidad.
- Evaluamos la propiedad de las políticas contables aplicadas y la razonabilidad de las estimaciones contables y de la correspondiente información revelada por la Administración.
- Evaluamos si es adecuado que la Administración utilice la presunción de negocio en marcha para preparar los estados financieros, y si, basados en la evidencia de auditoría obtenida, existe incertidumbre material en relación a eventos o condiciones que generan duda significativa sobre la capacidad de la Entidad para continuar como negocio en marcha. Si concluimos que existe incertidumbre material, se requiere que llamemos la atención en nuestro informe de auditoría sobre la correspondiente información revelada en los estados financieros o, si dichas revelaciones son inadecuadas, que expresemos una opinión modificada. Nuestras conclusiones se basan en la evidencia de auditoría obtenida hasta la fecha de nuestro informe de auditoría. Sin embargo, hechos o condiciones futuros pueden ser causa de que la Entidad deje de ser un negocio en marcha.
- Evaluamos en su conjunto, la presentación, la estructura y el contenido de los estados financieros, incluida la información revelada, y si los estados financieros representan las transacciones y hechos subyacentes logrando una presentación razonable.

Comunicamos a los responsables del gobierno de la Entidad, entre otras cuestiones, el alcance y el momento de realización de la auditoría y los hallazgos significativos de la auditoría, así como, cualquier deficiencia significativa de control interno que identificamos en el transcurso de nuestra auditoría.


PricewaterhouseCoopers, S. C.
C.P.C. Omar Penna Estrada
Socio de Auditoría

Ciudad de México, 16 de marzo de 2017

Servicios Aeroportuarios de la Ciudad de México, S. A. de C. V.

(subsidiaria de Grupo Aeroportuario de la Ciudad de México, S. A. de C. V.)

Estados de Situación Financiera

31 de diciembre de 2016 y 2015

	Pesos	
	31 de diciembre de 2016	31 de diciembre de 2015
Activo		
Activo circulante:		
Efectivo y equivalentes (Nota 1)	\$ 17,570,741	\$ 26,040,218
Derechos a recibir, efectivo o equivalentes (Nota 2 y 29)	32,860,078	15,716,292
Derechos a recibir, bienes o servicios inventarios	-	-
Almacenes	-	-
Estimación por pérdida o deterioro de activos circulantes	-	-
Otros activos circulantes	-	-
Total de activos circulantes	50,450,819	41,756,510
ACTIVO NO CIRCULANTE:		
Inversiones financieras a largo plazo	-	-
Derechos a recibir efectivo o equivalentes a largo plazo	-	-
Bienes inmuebles, infraestructura y construcciones en proceso	9,526,508	11,867,954
Activos intangibles	-	-
Depreciación, deterioro y amortización acumulada de bienes (Nota 3 y 4)	(9,152,055)	(11,248,548)
Activos diferidos (Nota 5)	4,283,328	1,987,423
Estimación por pérdida o deterioro de activos no circulantes	75,440	75,440
Otros activos no circulantes	-	-
Total de activos no circulantes	4,733,221	2,702,269
Total del activo	\$ 55,184,040	\$ 44,458,779
Pasivo		
Pasivo circulante:		
Cuentas por pagar a corto plazo (Nota 6)	\$ 13,872,960	\$ 11,337,815
Documentos por pagar a corto plazo	-	-
Porción a corto plazo de la deuda pública a largo plazo	-	-
Títulos y valores a corto plazo	-	-
Pasivos diferidos a corto plazo	9,953	9,953
Fondos y bienes de terceros en garantía y/o Administración a corto plazo	-	-
Provisiones a corto plazo	-	-
Otros pasivos a corto plazo	-	-
Total de pasivos circulantes	13,882,913	11,347,768
Pasivo no Circulante		
Cuentas por pagar a largo plazo	-	-
Documentos por pagar a largo plazo	-	-
Deuda pública a largo plazo	-	-
Pasivos diferidos a largo plazo	-	-
Fondos y bienes de terceros en garantía y/o en Administración a largo plazo	13,249,141	5,706,837
Provisiones a largo plazo (Nota 7)	-	-
Total de pasivos no circulantes	13,249,141	5,706,837
Total del pasivo	27,132,054	17,054,605
HACIENDA PÚBLICA/PATRIMONIO (Nota 14)		
Hacienda Pública/Patrimonio Contribuido	429,058	429,058
Donaciones de capital	50,000	50,000
Actualización de la Hacienda Pública/Patrimonio	379,058	379,058
Hacienda Pública/Patrimonio Generado		
Resultados del ejercicio (ahorro/desahorro)	27,622,928	26,975,116
Resultados de ejercicios anteriores	647,812	(790,814)
Revalúos	26,965,116	27,755,930
Reservas	-	-
Rectificaciones de resultados de ejercicios anteriores	10,000	10,000
Exceso o insuficiencia en la actualización de la Hacienda Pública/Patrimonio	-	-
Resultado por posición monetaria	-	-
Resultado por tenencia de activos monetarios	-	-
Total Hacienda Pública/Patrimonio	28,051,986	27,404,174
Total del pasivo y Hacienda Pública/Patrimonio	\$ 55,184,040	\$ 44,458,779

Bajo protesta de decir verdad declaramos que los estados financieros y sus notas son razonablemente correctos y responsabilidad del emisor.

L.C. Víctor Manuel Muñoz de Cota Navarro
Director General Adjunto de Administración

C.P. Roberto Pérez Areízaga
Subdirector de Recursos Financieros

Servicios Aerportuarios de la Ciudad de México, S. A. de C. V.
(subsidiaria de Grupo Aerportuario de la Ciudad de México, S. A. de C. V.)
Estado Analítico del Activo

Del 1 de enero al 31 de diciembre de 2016

Pesos

Concepto	Saldo inicial	Cargos del periodo	Abonos del periodo	Saldo final	Variación del periodo
Activo	\$ 44,458,779	\$ 720,997,283	\$ 710,272,022	\$ 55,184,040	\$ 10,725,261
Activo circulante					
Efectivo y equivalentes	41,756,510	716,345,175	707,650,866	50,450,819	8,694,309
Derechos a recibir efectivo o equivalentes	26,040,218	577,244,889	585,714,366	17,570,741	(8,469,477)
Derechos a recibir bienes o servicios	15,716,292	138,463,336	121,299,550	32,880,078	17,163,786
Inventarios	-	315,800	315,800	-	-
Almacenes	-	-	-	-	-
Estimación por pérdida o deterioro de activos circulantes	-	321,150	321,150	-	-
Otros activos circulantes	-	-	-	-	-
Activo no circulante	2,702,269	4,652,108	2,621,156	4,733,221	2,030,952
Inversiones financieras a largo plazo	-	-	-	-	-
Derechos a recibir efectivo o equivalentes a largo plazo	-	-	-	-	-
Bienes inmuebles, infraestructura y construcciones en proceso	-	-	-	-	-
Bienes muebles	11,887,954	-	2,361,446	9,526,508	(2,361,446)
Activos intangibles	-	-	-	-	-
Depreciación, deterioro y amortización acumulada de bienes	(11,248,548)	2,356,203	259,710	(9,152,055)	2,096,493
Activos diferidos	1,987,423	2,295,905	-	4,283,328	2,295,905
Estimación por pérdida o deterioro de activos no circulantes	-	-	-	-	-
Otros activos no circulantes	<u>75,440</u>	-	-	<u>75,440</u>	-

Bajo protesta de decir verdad declaramos que los estados financieros y sus notas son razonablemente correctos y responsabilidad del emisor.

L.C. Víctor Manuel Muñoz de Cote Navarro
Director General Adjunto de Administración

C.P. Roberto Pérez Aréizaga
Subdirector de Recursos Financieros

**Servicios Aeroportuarios de la Ciudad de México,
S. A. de C. V.**

(subsidiaria de Grupo Aeroportuario de la Ciudad de México, S. A. de C. V.)
Estado Analítico de la Deuda y Otros Pasivos
Del 1 de enero al 31 de diciembre de 2016

Pesos

<u>Determinación de las deudas</u>	<u>Moneda de contratación</u>	<u>Institución o país acreedor</u>	<u>Saldo inicial del periodo</u>	<u>Saldo final del periodo</u>
DEUDA PÚBLICA				
CORTO PLAZO				
Deuda interna				
Instituciones de crédito	-	-	\$ -	\$ -
Títulos y valores	-	-	-	-
Arrendamientos financieros	-	-	-	-
Deuda externa				
Organismos financieros internacionales	-	-	-	-
Deuda bilateral	-	-	-	-
Títulos y valores	-	-	-	-
Arrendamientos financieros	-	-	-	-
Subtotal corto plazo	-	-	-	-
LARGO PLAZO				
Deuda interna				
Instituciones de crédito	-	-	-	-
Títulos y valores	-	-	-	-
Arrendamientos financieros	-	-	-	-
Deuda externa				
Organismo financieros internacionales	-	-	-	-
Deuda bilateral	-	-	-	-
Títulos y valores	-	-	-	-
Arrendamientos financieros	-	-	-	-
Subtotal largo plazo	-	-	-	-
Otros pasivos	-	-	\$ 17,054.605	\$ 27,132.054
Total deuda y otros pasivos	-	-	\$ 17,054.605	\$ 27,132.054

Bajo protesta de decir verdad declaramos que los estados financieros y sus notas son razonablemente correctos y responsabilidad del emisor.

L.C. Víctor Manuel Muñoz de Cote Navarro
Director General Adjunto de Administración

C.P. Roberto Pérez Aréizaga
Subdirector de Recursos Financieros

Servicios Aeroportuarios de la Ciudad de México, S. A. de C. V.

(subsidiaria de Grupo Aeroportuario de la Ciudad de México, S. A. de C. V.)
Estados de Actividades

Del 1 de enero al 31 de diciembre de 2016 y 2015

	Pesos	
	2016	2015
Ingresos y otros beneficios:		
Ingresos de la gestión	\$ 104,100,000	\$ 111,500,000
Impuestos	-	-
Cuotas y aportaciones de seguridad social	-	-
Contribuciones de mejoras	-	-
Derechos	-	-
Productos de tipo corriente	-	-
Aprovechamientos de tipo corriente	-	-
Ingresos por venta de bienes y servicios (Nota 8)	104,100,000	111,500,000
Ingresos no comprendidos en las fracciones de la Ley de Ingresos causados en ejercicios fiscales anteriores pendientes de liquidación o pago	-	-
Participaciones, aportaciones, transferencias, asignaciones, subsidios y otras ayudas	-	-
Participaciones y aportaciones	-	-
Transferencias, asignaciones, subsidios y otras ayudas	-	-
Otros ingresos y beneficios	1,816,856	1,744,248
Ingresos financieros (Nota 9)	1,263,358	786,203
Incremento por variación de inventarios	-	-
Disminución del exceso de estimaciones por pérdida o deterioro u obsolescencia	-	-
Disminución del exceso de provisiones	-	-
Otros ingresos y beneficios varios (Nota 8)	553,498	958,045
Total de ingresos y otros beneficios	<u>\$ 105,916,856</u>	<u>\$ 113,244,248</u>
Gastos y otras pérdidas:		
Gastos de funcionamiento	\$ 104,866,314	\$ 113,315,902
Servicios personales (Nota 10)	95,867,803	103,377,155
Materiales y suministros (Nota 10)	289,648	284,623
Servicios generales (Nota 10)	8,708,863	9,664,124
Transferencia, asignaciones, subsidios y otras ayudas	-	-
Transferencias internas y asignaciones al sector público	-	-
Transferencias al resto del sector público	-	-
Subsidios y subvenciones	-	-
Ayudas sociales	-	-
Pensiones y jubilaciones	-	-
Transferencias a fideicomisos, mandatos y contratos análogos	-	-
Transferencias a la seguridad social	-	-
Donativos	-	-
Transferencias al exterior	-	-
Participaciones y aportaciones	-	-
Participaciones	-	-
Aportaciones	-	-
Convenios	-	-
Intereses, comisiones y otros gastos de la deuda pública	-	-
Intereses de la deuda pública	-	-
Comisiones de la deuda pública	-	-
Gastos de la deuda pública	-	-
Costo por coberturas	-	-
Apoyos financieros	-	-
Otros gastos y pérdidas extraordinarias	402,730	719,160
Estimaciones, depreciaciones, deterioros, obsolescencia y amortizaciones (Nota 11)	260,681	283,056
Provisiones	-	-
Disminución de inventarios	-	-
Aumento por insuficiencia de estimaciones por pérdida o deterioro u obsolescencia	-	-
Aumento por insuficiencia de provisiones	-	-
Otros gastos (Nota 11)	142,049	436,104
Inversión pública	-	-
Inversión pública no capitalizable	-	-
Total de gastos y otras pérdidas	<u>105,269,044</u>	<u>114,035,062</u>
Resultados del ejercicio (Ahorro/Desahorro)	<u>\$ 647,812</u>	<u>\$ 790,814</u>

Bajo protesta de decir verdad declaramos que los estados financieros y sus notas son razonablemente correctos y responsabilidad del emisor.

L.C. Victor Manuel Muñoz de Cote Navarro
Director General/Adjunto de Administración

C.P. Roberto Pérez Aréizaga
Subdirector de Recursos Financieros

Servicios Aeroportuarios de la Ciudad de México, S. A. de C. V.
(subsidiaria de Grupo Aeroportuario de la Ciudad de México, S. A. de C. V.)
Estado de Variación en la Hacienda Pública
Del 1 de enero al 31 de diciembre de 2016

Pesos

Concepto	Hacienda Pública/Patrimonio contribuido	Hacienda Pública/Patrimonio generado de ejercicios anteriores	Hacienda Pública/Patrimonio generado del ejercicio	Ajustes por cambios de valor	Total
	\$	\$	\$	\$	\$
Reclasificaciones de resultados de ejercicios anteriores	-	-	-	-	-
Patrimonio neto inicial ajustado del ejercicio	429,058	-	-	-	429,058
Aportaciones	50,000	-	-	-	50,000
Donaciones de capital	-	-	-	-	-
Actualización de la Hacienda Pública / Patrimonio	<u>379,058</u>	-	-	-	<u>379,058</u>
Variaciones de la Hacienda Pública / Patrimonio Neto del ejercicio	-	27,765,930	(790,814)	-	26,975,116
Resultados del ejercicio (Ahorro/Desahorro)	-	-	(790,814)	-	(790,814)
Resultados de ejercicios anteriores	-	27,755,930	-	-	27,755,930
Revalúos	-	-	-	-	-
Reservas	-	<u>10,000</u>	-	-	<u>10,000</u>
Hacienda Pública / Patrimonio neto final del ejercicio 2015	429,058	27,765,930	(790,814)	-	27,404,174
Cambios en la Hacienda Pública / Patrimonio neto del ejercicio 2016	-	-	-	-	-
Aportaciones	-	-	-	-	-
Donaciones de capital	-	-	-	-	-
Actualización de la Hacienda Pública / Patrimonio	-	-	-	-	-
Variaciones de la Hacienda Pública / Patrimonio neto del ejercicio	-	(790,814)	1,438,626	-	647,812
Resultados del ejercicio (Ahorro/Desahorro)	-	-	647,812	-	647,812
Resultados de ejercicios anteriores	-	(790,814)	790,814	-	-
Revalúos	-	-	-	-	-
Reservas	-	-	-	-	-
Saldo neto en la Hacienda Pública / Patrimonio 2016	<u>429,058</u>	<u>26,975,116</u>	<u>647,812</u>	<u>-</u>	<u>\$ 28,051,986</u>

Bajo protesta de decir **verdad** declaramos que los estados financieros y sus notas son razonablemente correctos y responsables del emisor.

L.C. Víctor Manuel Muñoz de Cota Navarro
Director General Adjunto de Administración

C.P. Roberto Pérez Areizaga
Subdirector de Recursos Financieros

Servicios Aeroportuarios de la Ciudad de México, S. A. de C. V.
(subsidiaria de Grupo Aeroportuario de la Ciudad de México, S. A. de C. V.)
Estados de Flujos de Efectivo
Del 1 de enero al 31 de diciembre de 2016 y 2015

		Pesos	
		2016	2015
Flujos de efectivo de las actividades de operación:			
Origen		\$ 105,916,856	\$ 113,240,265
Impuestos		-	-
Cuotas y aportaciones de seguridad social		-	-
Contribuciones de mejoras		-	-
Derechos		-	-
Productos de tipo corriente		-	-
Aprovechamientos de tipo corriente		-	-
Ingresos por venta de bienes y servicios		104,100,000	111,500,000
Ingresos no comprendidos en las fracciones de la Ley de ingresos causados en ejercicios fiscales anteriores pendientes de liquidación o pago		-	-
Participaciones y aportaciones		-	-
Transferencias, asignaciones, subsidios y otras ayudas		-	-
Otros orígenes de operación		1,816,856	1,740,265
Aplicación		104,866,314	114,031,079
Servicios personales		-	-
Materiales y suministros		95,867,803	103,377,155
Servicios generales		289,648	284,623
Transferencias internas y asignaciones al Sector Público		8,708,863	9,654,124
Transferencias al resto del Sector Público		-	-
Subsidios y subvenciones		-	-
Ayudas sociales		-	-
Pensiones y jubilaciones		-	-
Transferencias a fideicomisos, mandatos y contratos análogos		-	-
Transferencias a la seguridad social		-	-
Donativos		-	-
Transferencia al exterior		-	-
Participaciones		-	-
Aportaciones		-	-
Convenios		-	-
Otras aplicaciones de operación		402,730	715,177
Flujos netos de efectivo por actividades de operación		<u>\$ 647,812</u>	<u>\$ 790,814</u>
Flujos de efectivo de las actividades de inversión:			
Origen		\$ 2,361,446	\$ 1,554,747
Bienes inmuebles, infraestructura y construcciones en proceso		-	-
Bienes muebles		2,361,446	1,554,747
Otros orígenes de inversión		-	-
Aplicación		2,096,493	1,268,222
Bienes inmuebles, infraestructura y construcciones en proceso		-	-
Bienes muebles		2,096,493	1,268,222
Otras aplicaciones de inversión		-	-
Flujos netos de efectivo de las actividades de inversión		<u>264,953</u>	<u>286,525</u>
Flujo de efectivo de las actividades de financiamiento		-	-
Origen		11,777,006	11,391,945
Endeudamiento neto		-	-
Interno		-	-
Externo		-	-
Otros orígenes de financiamiento		11,777,006	11,391,945
Aplicación		21,159,248	11,244,802
Servicios de la deuda		-	-
Interno		-	-
Externo		-	-
Otras aplicaciones de financiamiento		21,159,248	11,244,802
Flujos netos de efectivo por actividades de financiamiento		<u>(9,382,242)</u>	<u>147,143</u>
Incremento / Disminución neta en el efectivo y equivalentes al efectivo		<u>(8,469,477)</u>	<u>(357,146)</u>
Efectivo y equivalentes al efectivo al inicio del ejercicio		<u>26,040,218</u>	<u>26,397,364</u>
Efectivo y equivalentes al efectivo al final del ejercicio		<u>\$ 17,570,741</u>	<u>\$ 26,040,218</u>

Bajo protesta de decir verdad declaramos que los estados financieros y sus notas son razonablemente correctos y responsabilidad del emisor.


L.C. Víctor Manuel Muñoz de Cote Navarro
Director General Adjunto de Administración

C.P. Roberto Pérez Aréizaga
Subdirector de Recursos Financieros

Servicios Aeroportuarios de la Ciudad de México, S. A. de C. V.
(subsidiaria de Grupo Aeroportuario de la Ciudad de México, S. A. de C. V.)
Estado de Cambios en la Situación Financiera
31 de diciembre de 2016 y 2015

	Pesos		Origen	Aplicación	Pasivo	Pasivo circulante	Origen	Aplicación
Activo			\$ 10,830,923	\$ 21,556,184			\$ 10,077,449	\$ -
Activo circulante			8,469,477	17,163,786			2,535,145	-
Efectivo y equivalentes			8,469,477	17,163,786			2,535,145	-
Derechos a recibir efectivo o equivalentes			-	-			-	-
Derechos a recibir bienes o servicios			-	-			-	-
Inventarios			-	-			-	-
Almacenes			-	-			-	-
Estimación por pérdida o deterioro de activos circulantes			-	-			-	-
Otros activos circulantes			-	-			-	-
Activo no circulante			2,361,446	4,392,398			-	-
Inversiones financieras a largo plazo			-	-			-	-
Derechos a recibir efectivo o equivalentes a largo plazo			-	-			-	-
Bienes inmuebles, infraestructura y construcciones en proceso			-	-			-	-
Bienes muebles			2,361,446	-			7,542,304	-
Activos intangibles			-	-			-	-
Depreciación, deterioro y amortización acumulada de bienes			-	2,096,493			-	-
Activos diferidos			-	2,295,905			-	-
Estimación por pérdida o deterioro de activos no circulantes			-	-			-	-
Otros activos no circulantes			-	-			-	-
Pasivo								
Pasivo no circulante								
Cuentas por pagar a largo plazo								
Documentos por pagar a largo plazo								
Deuda pública a largo plazo								
Pasivos diferidos a largo plazo								
Fondos y bienes de terceros en garantía y/o en Administración a largo plazo								
Provisiones a largo plazo								
Otros pasivos a largo plazo								
Pasivo circulante								
Cuentas por pagar a corto plazo								
Documentos por pagar a corto plazo								
Porción a corto plazo de la deuda pública a largo plazo								
Títulos y valores a corto plazo								
Pasivos diferidos a corto plazo								
Fondos y bienes de terceros en garantía y/o Administración a corto plazo								
Provisiones a corto plazo								
Otros pasivos a corto plazo								
HACIENDA PÚBLICA/PATRIMONIO								
Hacienda Pública/Patrimonio Contribuido								
Aportaciones								
Donaciones de capital								
Actualización de la Hacienda Pública/Patrimonio								
Hacienda Pública/Patrimonio Generado								
Resultados del ejercicio (Ahorro/Desahorro)								
Resultados de ejercicios anteriores								
Revalúos								
Reservas								
Rectificaciones de resultados de ejercicios anteriores								
Exceso o insuficiencia en la actualización de la Hacienda Pública/Patrimonio								
Resultado por posición monetaria								
Resultado por tenencia de activos monetarios								

Bajo protesta de decir verdad declaramos que los estados financieros y sus notas son razonablemente correctos y responsabilidad del emisor.



L.C. Víctor Manuel Muñoz de Cote Navarro
Director General Adjunto de Administración

C.P. Roberto Pérez Aréizaga
Subdirector de Recursos Financieros

**Servicios Aeroportuarios de la Ciudad de México,
S. A. de C. V.**

(subsidiaria de Grupo Aeroportuario de la Ciudad de México, S. A. de C. V.)

Patrimonio del Ente Público del Sector Paraestatal

31 de diciembre de 2016

Pesos

<u>Concepto</u>	<u>Monto</u>
Total de patrimonio del ente público	\$ 28,051,985
% del patrimonio del ente público que es propiedad del poder ejecutivo	<u>0.01%</u>
Patrimonio del ente público que es propiedad del poder ejecutivo	<u>\$ 2,805</u>

Bajo protesta de decir verdad declaramos que los estados financieros y sus notas son razonablemente correctos y responsabilidad del emisor.


L.C. Víctor Manuel Muñoz de Cote Navarro
Director General Adjunto de Administración


C.P. Roberto Pérez Arízaga
Subdirector de Recursos Financieros

***Servicios Aeroportuarios de la Ciudad de México,
S. A. de C. V.***

(subsidiaria de Grupo Aeroportuario de la Ciudad de México, S. A. de C. V.)

Informe sobre Pasivos Contingentes

31 de diciembre de 2016 y 2015

Informe sobre pasivos contingentes

Al 31 de diciembre de 2016, existen contingencias y compromisos por demanda interpuestas en contra de SACM, reportadas por la Dirección General Adjunta Jurídica las cuales ascienden a \$55,662,728. La administración de SACM considera que la resolución definitiva de las reclamaciones y juicios anteriormente descritos, no tendrán un efecto importante en la situación financiera del mismo.


L.C. Víctor Manuel Muñoz de Cote Navarro
Director General Adjunto de Administración


C.P. Roberto Pérez Aréizaga
Subdirector de Recursos Financieros

Servicios Aeroportuarios de la Ciudad de México, S. A. de C. V.

(subsidiaria de Grupo Aeroportuario de la Ciudad de México, S. A. de C. V.)
Notas a los Estados e Información Financiera Presupuestal
31 de diciembre de 2016 y 2015

Cifras expresadas en pesos mexicanos

INTRODUCCIÓN:

A fin de dar cumplimiento a lo dispuesto en el ACUERDO por el que se reforma el Capítulo VII del Manual de Contabilidad Gubernamental (MCG), en su apartado II inciso I) Notas a los Estados Financieros publicado en el Diario Oficial de la Federación el 6 de octubre de 2014, y en cumplimiento al artículo 46 y 49 de la Ley General de Contabilidad Gubernamental (LGCG), a continuación se hace la clasificación de las notas, en función de los tres tipos de notas que acompañan a los estados financieros de acuerdo a formatos del MCG.

A. NOTAS DE DESGLOCE

I) Notas al Estado de Situación Financiera

Nota 1 - Efectivo y equivalentes de efectivo:

Los saldos al 31 de diciembre de 2016 y 2015, corresponden a recursos en cuentas bancarias destinadas al cumplimiento de obligaciones de pago derivadas de pasivos devengados no pagados:

	<u>2016</u>	<u>2015</u>
Efectivo	\$ 27	\$ 4,792
Bancos	196,372	336,405
Inversiones temporales	<u>17,374,342</u>	<u>25,699,021</u>
	<u>\$ 17,570,741</u>	<u>\$ 26,040,218</u>

Nota 2 - Derechos a recibir efectivo o equivalentes:

2.1 corto plazo

a. Dentro de los derechos a recibir efectivo o equivalentes, se considera el saldo de las cuentas por cobrar, las cuales se integran de la siguiente forma:

	<u>2016</u>	<u>2015</u>
Clientes (ver Nota 29)	\$ 32,480,000	\$ 15,080,000
Deudores	96,572	630,734
Impuesto al valor agregado	<u>303,506</u>	<u>5,558</u>
	<u>\$ 32,880,078</u>	<u>\$ 15,716,292</u>

Servicios Aeroportuarios de la Ciudad de México, S. A. de C. V.

(subsidiaria de Grupo Aeroportuario de la Ciudad de México, S. A. de C. V.)
Notas a los Estados e Información Financiera Presupuestal
31 de diciembre de 2016 y 2015

Nota 3 - Análisis de bienes muebles:

El saldo al 31 de diciembre de 2016 y 2015 se integra como sigue:

	Tasa anual de depreciación (%)	2016	2015
Mobiliario y equipo de administración	10	\$ 8,433,825	\$ 10,771,241
Mobiliario y equipo educacional y recreativo	10	704,341	728,371
Equipo de transporte	25	213,383	213,383
Maquinaria otros equipos y herramientas	10	<u>174,959</u>	<u>174,959</u>
		9,526,508	11,887,954
Depreciación acumulada de muebles		<u>(9,152,055)</u>	<u>(11,248,548)</u>
		<u>\$ 374,453</u>	<u>\$ 639,406</u>

Nota 4 - Depreciación, deterioro y amortización acumulada de bienes:

El saldo al 31 de diciembre de 2016 y 2015 se integra como sigue:

	2016	2015
Depreciación acumulada de bienes muebles	<u>(\$ 9,152,055)</u>	<u>(\$ 11,248,548)</u>

La depreciación registrada en los resultados del ejercicio 2016 y 2015 de SACM ascendió a \$255,677 y \$276,682 respectivamente, este importe incluye el reconocimiento de la depreciación revaluada.

Nota 5 - Activo diferido:

Al 31 de diciembre 2016 y 2015 se integra como sigue:

	2016	2015
Impuestos diferidos a largo plazo ⁽¹⁾	<u>\$ 4,283,328</u>	<u>\$ 1,987,423</u>
	<u>\$ 4,283,328</u>	<u>\$ 1,987,423</u>

⁽¹⁾ El saldo de esta cuenta corresponde al ISR diferido al cierre del año.

Servicios Aeroportuarios de la Ciudad de México, S. A. de C. V.

(subsidiaria de Grupo Aeroportuario de la Ciudad de México, S. A. de C. V.)
Notas a los Estados e Información Financiera Presupuestal
31 de diciembre de 2016 y 2015

Nota 6 -Cuentas por pagar a corto plazo:

Al 31 de diciembre de 2016 y 2015 el saldo se integra como sigue:

	<u>2016</u>	<u>2015</u>
Servicios personales por pagar	\$ 1,143,404	\$ 1,970,493
Proveedores ⁽¹⁾	203,633	119,428
Retenciones y contribuciones ⁽²⁾	12,279,219	8,662,884
Otras retenciones y contribuciones por pagar	<u>246,704</u>	<u>585,010</u>
	<u>\$ 13,872,960</u>	<u>\$ 11,337,815</u>

(1) En esta cuenta se agrupan los proveedores de bienes de consumo, de servicios y de bienes muebles.

(2) El saldo de esta cuenta incluye importes por concepto de retenciones, cuotas y aportaciones al IMSS, INFONAVIT y SAR.

Nota 7 – Provisiones a largo plazo:

Al 31 de diciembre de 2016 y 2015, se integra como sigue:

	<u>2016</u>	<u>2015</u>
Provisión por obligaciones laborales a largo plazo ⁽¹⁾	<u>\$ 13,249,141</u>	<u>\$ 5,706,837</u>
	<u>\$ 13,249,141</u>	<u>\$ 5,706,837</u>

(1) Este importe corresponde a la provisión por obligaciones a largo plazo por concepto de prima de antigüedad y por indemnización cuyo registro se realiza a través de un estudio actuarial al cierre de cada ejercicio, procediendo a realizar el ajuste con el mismo y cuyo saldo al 31 de diciembre de 2016 es por \$269,251 por prima de antigüedad y \$12,979,890 por indemnizaciones.

7.1.1 - Beneficios a los empleados:

- a. El valor de las Obligaciones por Beneficios Definidos (OBD) al 31 de diciembre de 2016 y 2015 ascendió a \$13,308,841 y \$10,770,040, respectivamente.
- b. Conciliación de la OBD, Activos del Plan (AP) y el Activo/Pasivo Neto Proyectado (A/PNP).

A continuación se muestra una conciliación entre el valor presente de la OBD y del valor razonable de los AP, y el A/PNP reconocido en el estado de situación financiera:

**Servicios Aeroportuarios de la Ciudad de México,
S. A. de C. V.**

(subsidiaria de Grupo Aeroportuario de la Ciudad de México, S. A. de C. V.)
Notas a los Estados e Información Financiera Presupuestal
31 de diciembre de 2016 y 2015

	Prima de antigüedad 31 de diciembre de		Indemnizaciones 31 de diciembre de	
	2016	2015	2016	2015
Activos (pasivos) laborales:				
OBD	(\$ 328,951)	(\$ 254,334)	(\$ 12,979,890)	(\$ 10,515,706)
AP	<u>59,700</u>	<u>205,508</u>	<u>-</u>	<u>-</u>
Situación de financiamiento	(269,251)	(48,826)	(12,979,890)	(10,515,706)
Menos partidas pendientes de amortizar:				
(Ganancias) pérdidas actuariales	<u>-</u>	<u>(24,888)</u>	<u>-</u>	<u>4,882,583</u>
A/PNP	<u>(\$ 269,251)</u>	<u>(\$ 73,714)</u>	<u>(\$ 12,979,890)</u>	<u>(\$ 5,633,123)</u>

c. Costo Neto del Periodo (CNP)

A continuación se presenta un análisis del CNP por tipo de plan:

CNP	Prima de antigüedad 31 de diciembre de		Indemnizaciones al retiro 31 de diciembre de	
	2016	2015	2016	2015
Costo laboral	(\$ 66,089)	(\$ 71,480)	(\$ 3,982,377)	(\$ 3,916,882)
Costo financiero	(8,533)	(21,729)	(290,152)	(709,378)
Rendimiento esperado de los AP	5,208	7,096	-	-
Ganancia o pérdida actuarial, neta	<u>728</u>	<u>46,817</u>	<u>(394,161)</u>	<u>(18,763,998)</u>
Total	<u>(\$ 68,686)</u>	<u>(\$ 39,296)</u>	<u>(\$ 4,666,690)</u>	<u>(\$ 23,390,258)</u>

d. Principales hipótesis actuariales

Las principales hipótesis actuariales utilizadas, expresadas en términos absolutos, así como las tasas de descuento, rendimiento de los activos del plan, incremento salarial y cambios en los índices u otras variables, referidas al 31 de diciembre de 2016 y 2015, son como sigue:

**Servicios Aeroportuarios de la Ciudad de México,
S. A. de C. V.**

(subsidiaria de Grupo Aeroportuario de la Ciudad de México, S. A. de C. V.)
Notas a los Estados e Información Financiera Presupuestal
31 de diciembre de 2016 y 2015

<u>Concepto</u>	<u>Prima de antigüedad e indemnización</u>	
	<u>2016</u>	<u>2015</u>
Tasa de descuento	6.68%	6.81%
Rendimiento de los activos	6.68%	6.81%
Incremento del salario	5.14%	5.14%
Inflación	<u>4.00%</u>	<u>4.00%</u>

II) Notas al Estado de Actividades.

Nota 8 - Ingresos por ventas de bienes y servicios:

Al 31 de diciembre de 2016 y 2015 el saldo de esta cuenta se integra como sigue:

	<u>2016</u>	<u>2015</u>
Ingresos por venta de bienes y servicios	\$ 104,100,000	\$ 111,500,000
Ingresos financieros	1,263,358	786,203
Otros ingresos y beneficios varios	<u>553,498</u>	<u>958,045</u>
Total de ingresos	<u>\$ 105,916,856</u>	<u>\$ 113,244,248</u>

Nota 9 - Ingresos financieros:

Al 31 de diciembre de 2016 y 2015 el saldo de esta cuenta se integra como sigue:

	<u>Año que terminó el 31 de diciembre de</u>	
	<u>2016</u>	<u>2015</u>
Ingresos financieros	<u>\$ 1,263,358</u>	<u>\$ 786,203</u>

Nota 10 - Gastos de funcionamiento:

Los gastos de funcionamiento por servicios personales, materiales y suministros, servicios generales por otros gastos y pérdidas extraordinarias se integran como sigue:

**Servicios Aeroportuarios de la Ciudad de México,
S. A. de C. V.**

(subsidiaria de Grupo Aeroportuario de la Ciudad de México, S. A. de C. V.)
Notas a los Estados e Información Financiera Presupuestal
31 de diciembre de 2016 y 2015

	Ejercicio que terminó el 31 de diciembre de	
	<u>2016</u>	<u>2015</u>
Servicios personales:		
Remuneraciones al personal de carácter permanente	\$ 13,224,451	\$ 12,357,125
Remuneraciones adicionales y especiales	10,695,027	8,826,345
Seguridad social	21,614,679	19,925,805
Otras prestaciones sociales y económicas	<u>50,333,646</u>	<u>62,267,880</u>
	<u>\$ 95,867,803</u>	<u>\$ 103,377,155</u>
Materiales y suministros:		
Materiales de administración emisión de documentos y artículos oficiales	\$ 22,050	\$ 18,379
Alimentos y utensilios	267,598	266,244
Combustibles, lubricantes y aditivos	<u>-</u>	<u>-</u>
	<u>\$ 289,648</u>	<u>\$ 284,623</u>
Servicios generales:		
Servicios profesionales, científicos y otros servicios	\$ 1,700,865	\$ 453,669
Servicios financieros, bancarios y comerciales	377,065	359,426
Servicios de instalación, reparación, mantenimiento y conservación	-	-
Servicios de traslado y viáticos	108,951	301,887
Servicios oficiales	-	-
Otros servicios generales	<u>6,521,982</u>	<u>8,539,142</u>
	<u>\$ 8,708,863</u>	<u>\$ 9,654,124</u>

Nota 11 - Otros gastos y pérdidas extraordinarias:

Los otros gastos y pérdidas extraordinarias se integran como sigue:

	Ejercicio que terminó el 31 de diciembre de	
	<u>2016</u>	<u>2015</u>
Otros gastos y pérdidas extraordinarias:		
Estimaciones depreciaciones, deterioros, obsolescencia y amortizaciones	\$ 260,681	\$ 283,056
Otros gastos	<u>142,049</u>	<u>436,104</u>
	<u>\$ 402,730</u>	<u>\$ 719,160</u>

Servicios Aeroportuarios de la Ciudad de México, S. A. de C. V.

(subsidiaria de Grupo Aeroportuario de la Ciudad de México, S. A. de C. V.)
Notas a los Estados e Información Financiera Presupuestal
31 de diciembre de 2016 y 2015

Nota 12 - Participación de los Trabajadores en la Utilidad (PTU) causada:

SACM está sujeto al pago de la PTU, la cual se calcula aplicando los procedimientos establecidos por la LISR. El 1 de enero de 2014 entró en vigor la nueva LISR la cual modifica el procedimiento para determinar la base gravable para el cálculo de la PTU, la cual se debe determinar con base en lo establecido en el art.9 de la LISR, en el que se considera como base gravable la utilidad fiscal para efectos de ISR, sin disminuir la PTU pagada ni las pérdidas fiscales amortizadas y disminuyendo el importe de los salarios exentos no deducibles, así como la depreciación fiscal histórica que se hubiera determinado si no se hubiera aplicado deducción inmediata a bienes de activos fijos en ejercicios anteriores a 2014.

En 2016 SACM determinó una PTU causada de \$851,255 (PTU de \$988,081 en 2015). La base gravable de PTU difiere del resultado contable debido principalmente a que para efectos contables se reconoce la depreciación actualizada, mientras que para efectos de PTU causada, se reconoce la misma base gravable que para ISR, como se menciona en el párrafo anterior, lo cual genera diferencias en el tiempo en que algunas partidas se acumulan o deducen contable y para efectos de PTU causada, así como por aquellas partidas que sólo afectan el resultado contable o de PTU causada del año.

Nota 13 - Impuesto sobre la renta (ISR):

a. ISR

- i. En 2016 SACM determinó un resultado fiscal de \$10,699,483 (\$12,464,539 en 2015). El resultado fiscal difiere del contable, principalmente, por aquellas partidas que en el tiempo se acumulan y deducen de manera diferente para fines contables y fiscales, por el reconocimiento de los efectos de la inflación para fines fiscales, así como de aquellas partidas que sólo afectan el resultado contable o el fiscal.
- ii. La Ley del ISR que entró en vigor el 1 de enero de 2014 establece que la tasa del ISR aplicable para el ejercicio 2015 y los ejercicios subsecuentes es del 30% sobre la utilidad fiscal gravable.
- iii. La provisión para ISR se analiza cómo se muestra a continuación:

	<u>Año que terminó el 31 de diciembre de</u>	
	<u>2016</u>	<u>2015</u>
ISR causado	\$3,209,845	\$3,739,362
ISR diferido	<u>(2,295,905)</u>	<u>(1,568,771)</u>
Total de impuestos a la utilidad según el estado de resultados (integral)	<u>\$ 913,940</u>	<u>\$2,170,591</u>

- iii. Al 31 de diciembre de 2016 y 2015 las bases del ISR diferido son las siguientes:

	<u>2016</u>	<u>2015</u>
Base ISR diferido	\$ 14,277,761	\$ 6,624,745
Tasa del ISR aplicable	<u>30%</u>	<u>30%</u>
ISR diferido activo	<u>\$ 4,283,328</u>	<u>\$ 1,987,424</u>

Servicios Aeroportuarios de la Ciudad de México, S. A. de C. V.

(subsidiaria de Grupo Aeroportuario de la Ciudad de México, S. A. de C. V.)
Notas a los Estados e Información Financiera Presupuestal
31 de diciembre de 2016 y 2015

III) Notas al Estado de Variaciones a la Hacienda Pública.

Nota 14 - Hacienda Pública y Patrimonio:

a. La hacienda pública y patrimonio contribuido, se integra como sigue:

	<u>2016 y 2015</u>
Saldos al 1 de enero de 2016 y 2015	\$ 50,000
Actualización de la hacienda pública/patrimonio	<u>34,401</u>
Patrimonio contribuido actualizado al 31 de diciembre de 2016 y 2015	<u>\$84,401</u>

Al 31 de diciembre de 2016 y 2015, el capital social de SACM está representado por 50,000 acciones comunes correspondientes al capital mínimo, con valor nominal de un peso cada una, mismo que se encuentra integralmente suscrito y pagado, integrándose como sigue:

b. La hacienda pública/patrimonio generado, se integra como sigue:

	<u>2016</u>	<u>2015</u>
Saldos al 1 de enero de 2016 y 2015 actualizados	\$ 27,319,773	\$ 28,110,587
Resultados del ejercicio	<u>647,812</u>	<u>(790,814)</u>
Patrimonio generado al 31 de diciembre de 2016 y 2015	<u>\$27,967,585</u>	<u>\$27,319,773</u>

La utilidad del ejercicio está sujeta a la disposición legal que requiere que, cuando menos, un 5% de la utilidad de cada ejercicio sea destinada a incrementar la reserva legal hasta que esta sea igual a la quinta parte del importe del capital social pagado.

Los dividendos que se paguen estarán libres del ISR si provienen de la Cuenta de Utilidad Fiscal Neta (CUFIN). Los dividendos que excedan de CUFIN causarán un impuesto equivalente al 42.86% si se pagan en 2016. El impuesto causado será a cargo de SACM y podrá acreditarse contra el ISR del ejercicio o el de los dos ejercicios inmediatos siguientes. Los dividendos pagados que provengan de utilidades previamente gravadas por el ISR no estarán sujetos a ninguna retención o pago adicional de impuestos.

c. En caso de reducción de capital, los procedimientos establecidos por la Ley del Impuesto sobre la Renta (LISR) disponen que se dé a cualquier excedente del capital contable sobre los saldos de las cuentas del capital contribuido, el mismo tratamiento fiscal que el aplicable a los dividendos.

Al 31 de diciembre de 2016, el saldo de la Cuenta de Utilidad Fiscal Neta (CUFIN), en SACM asciende a \$42,826,920 (\$37,279,251 en 2015).

Al 31 de diciembre de 2016, el saldo actualizado de la Cuenta de Capital de Aportación Actualizado (CUCA) asciende a \$119,326 (\$115,447 en 2015).

**Servicios Aeroportuarios de la Ciudad de México,
S. A. de C. V.**

(subsidiaria de Grupo Aeroportuario de la Ciudad de México, S. A. de C. V.)
Notas a los Estados e Información Financiera Presupuestal
31 de diciembre de 2016 y 2015

Nota 15 - El análisis de los saldos inicial y final que figuran en la última parte del Estado de Flujos de Efectivo en la cuenta de efectivo y equivalentes se presenta a continuación:

<u>Concepto</u>	Ejercicio que terminó el 31 de diciembre	
	<u>2016</u>	<u>2015</u>
Efectivo	\$ 27	\$ 4,792
Bancos	196,372	336,405
Inversiones temporales	<u>17,374,342</u>	<u>25,699,021</u>
Total efectivo y equivalentes	<u>\$ 17,570,741</u>	<u>\$ 26,040,218</u>

V. Conciliación entre los ingresos presupuestarios y contables, así como entre los egresos presupuestarios y los gastos contables.

Nota 16 - Conciliación de los flujos netos de efectivo por actividades de operación:

La conciliación de los flujos netos de efectivo por actividades de operación y la cuenta de utilidad (pérdida) antes de rubros extraordinarios, se presenta a continuación:

	<u>2016</u>	<u>2015</u>
Total origen:	\$ 105,912,584	\$ 113,240,265
Ingresos por venta de bienes y servicios	104,100,000	111,500,000
Otros orígenes de operación	<u>1,812,584</u>	<u>1,740,265</u>
Total aplicación:	\$ 105,264,772	\$ 114,031,079
Servicios personales.	95,867,803	103,377,155
Materiales y suministros	289,648	284,623
Servicios generales	8,579,927	9,654,124
Otras aplicaciones de operación	<u>527,394</u>	<u>715,177</u>
Flujos netos de efectivo por actividades de operación	<u>\$ 647,812</u>	<u>(\$ 790,814)</u>

Nota 17 - Conciliación entre los ingresos presupuestarios y contables, así como entre los egresos presupuestarios y los gastos contables:

Ingresos presupuestarios		\$ 116,819,294
Más ingresos contables no presupuestarios		28,000,000
Otros ingresos y beneficios varios		
Otros ingresos contables no presupuestarios	\$ 28,000,000	-
Menos ingresos presupuestarios no contables		38,902,438
Aprovechamientos de capital		
Otros Ingresos presupuestarios no contables	<u>\$ 38,902,438</u>	<u>-</u>
Ingresos contables		<u>\$105,916,856</u>

**Servicios Aeroportuarios de la Ciudad de México,
S. A. de C. V.**

(subsidiaria de Grupo Aeroportuario de la Ciudad de México, S. A. de C. V.)
Notas a los Estados e Información Financiera Presupuestal
31 de diciembre de 2016 y 2015

Total de egresos (presupuestarios)		\$ 116,819,294
Menos egresos presupuestarios no contables		\$ 16,725,013
Mobiliario y equipo de administración		-
Vehículos y equipo de transporte		-
Equipo de defensa y seguridad		-
Maquinaria, otros equipos y herramientas		-
Bienes inmuebles		-
Obra pública en bienes propios		-
Acciones y participaciones de capital		-
Inversiones en fideicomisos, mandatos y otros análogos		-
Adeudos de ejercicios fiscales anteriores (ADEFAS)		-
Otros egresos presupuestales no contables	\$ 16,725,013	<u>-</u>
Más gastos contables no presupuestales	-	5,174,763
Estimaciones, depreciaciones, deterioros, obsolescencia y amortizaciones	-	-
Provisiones	-	-
Aumento por insuficiencia de estimaciones por pérdida o deterioro u obsolescencia	-	-
Aumento por insuficiencia de provisiones	-	-
Otros gastos	-	-
Otros gastos contables no presupuestales	\$ 5,174,763	<u>-</u>
Total de gasto contable		<u>\$ 105,269,044</u>

B. NOTAS DE MEMORIA (CUENTAS DE ORDEN):

Nota 18 - Cuentas de orden:

Las cuentas de orden se utilizan para registrar movimientos de valores que no afectan o modifican el estado de situación financiera de SACM, su incorporación en libros es con fines de recordatorio contable, de control y de aspectos administrativos, o bien para consignar derechos o responsabilidades contingentes que pueden o no presentarse en el futuro, las cuentas de orden utilizadas por SACM al 31 de diciembre de 2016 y 2015 se muestran a continuación:

a. Cuentas de orden contables

	<u>2016</u>	<u>2015</u>
7411 Demandas judicial en proceso de resolución	\$ 55,662,728	\$ 59,385,187
7421 Resolución de demandas en proceso judicial	(55,662,728)	(59,385,187)
7711 CO Cuenta de capital de aportación	119,326	115,447
7712 CO Cuenta de utilidad fiscal neta	42,826,920	37,279,251
7713 CO Deducciones fiscales	1450,920	1,817,004
7715 CO De IVA acreditable pagado	24,680	24,680
7716 CO De creación de fideicomisos	389,717	382,217
7721 CO Cuenta de aportación de capital	(119,326)	(115,447)

Servicios Aeroportuarios de la Ciudad de México, S. A. de C. V.

(subsidiaria de Grupo Aeroportuario de la Ciudad de México, S. A. de C. V.)
Notas a los Estados e Información Financiera Presupuestal
31 de diciembre de 2016 y 2015

7722 CO Cuenta neta de utilidad fiscal	(42,826,920)	(37,279,251)
7723 CO Aplicación de las deducciones fiscales	(1,450,920)	(1,817,004)
7725 CO Acreditación del IVA	(24,680)	(24,680)
7726 CO De fideicomisos creados	<u>(389,717)</u>	<u>(382,217)</u>

b. Cuentas de orden presupuestarias

	<u>2016</u>	<u>2015</u>
8111 Presupuesto de ingresos autorizado	\$ 175,386,294	\$ 178,623,934
8121 Presupuesto de ingresos por recibir	(69,607,218)	(65,791,171)
8141 Presupuesto de ingresos devengado	(15,000,000)	(8,000,000)
8151 Presupuesto de ingresos cobrado	(90,779,076)	(104,832,763)
8211 Presupuesto de egresos aprobado	(175,386,294)	(178,623,934)
8221 Presupuesto de egresos por ejercer	68,196,926	39,256,393
8231 Presupuesto de egresos modificado	-	34,007,734
8241 Presupuesto de egresos comprometido	127,460	1,142,126
8261 Presupuesto de egresos ejercido	6,967,627	143,620
8271 Presupuesto de egresos pagado	<u>100,094,281</u>	<u>104,074,061</u>

C. NOTAS DE GESTION ADMINISTRATIVA

Nota 19 - Panorama económico - financiero:

La actividad económica y financiera de Servicios Aeroportuarios de la Ciudad de México, S. A. de C. V. (SACM), se desarrolló de conformidad con el Presupuesto de Egresos de la Federación. Asimismo, en el transcurso del año el presupuesto se modificó para adecuarlo a las necesidades de SACM. Además se dio apego al Programa Nacional de Reducción al Gasto Público.

El ejercicio de los recursos de SACM, tiene como objetivo atender una Actividad Institucional que a continuación se detalla:

Se denomina “Aeropuertos eficientes y competitivos”, y tiene como objetivo asegurar que la infraestructura con que cuenta AICM permita la adecuada atención de pasajeros y usuarios de la aviación comercial mediante la operación y funcionamiento de las Terminales I y II, así como los servicios **administrativos** prestados por SACM.

La economía mexicana siguió creciendo durante la mayor parte de 2016, tras una modesta contracción de la actividad económica en el segundo trimestre. La **expansión** de la actividad económica depende ahora completamente del consumo privado, ya que debido a la debilidad en las inversiones y exportaciones, estos sectores ya no contribuyen al crecimiento. Una mayor competitividad externa, tras una sustancial devaluación del peso mexicano respecto al dólar estadounidense, aún no ha resultado en un impulso en la demanda externa. Las fuertes relaciones verticales de suministro entre los fabricantes de Estados Unidos y México **llevaron** a que la reciente debilidad en la producción industrial en Estados Unidos se haya transferido a la industria manufacturera y a las exportaciones mexicanas.

Una depreciación significativa del peso mexicano frente al dólar estadounidense tuvo lugar en los últimos dos años, ya que el tipo de cambio flexible se ha utilizado de forma efectiva para amortiguar impactos ex-

Servicios Aeroportuarios de la Ciudad de México, S. A. de C. V.

(subsidiaria de Grupo Aeroportuario de la Ciudad de México, S. A. de C. V.)
Notas a los Estados e Información Financiera Presupuestal
31 de diciembre de 2016 y 2015

ternos. Hasta ahora, el traslado de la depreciación del tipo de cambio a los precios domésticos ha sido limitado dado que la inflación se movió a un nivel ligeramente inferior al objetivo de 3 por ciento del Banco Central.

Sin embargo, han repuntado las expectativas de crecimiento global ante una esperada expansión fiscal en EU.

Nota 20 - Autorización e historia:

Con fecha 28 de mayo de 1998, según consta en escritura pública número 44,338 otorgada ante la fe del notario público número 25 del Distrito Federal, se constituyó Servicios Aeroportuarios de la Ciudad de México, S. A. de C. V. (en adelante SACM o Sociedad o Servicios), con permiso de la Secretaría de Relaciones Exteriores número 09018495 expedido el día 15 de mayo de 1998 e inscrita ante el **Registro Público de Comercio** el 25 de julio de 1998 otorgándole el número 258576, con duración de 99 años a partir de la fecha de su constitución.

Servicios Aeroportuarios de la Ciudad de México, S. A. de C. V. (SACM), es una Entidad de participación estatal **mayoritaria**, subsidiada de Grupo Aeroportuario de la Ciudad de México, S. A. de C. V. (**GACM o Sociedad Controladora**).

A partir del 1 de noviembre de 1998, SACM inicia la prestación de servicios administrativos, **concentrando** la administración de las operaciones en las instalaciones ubicadas en la Ciudad de México.

Nota 21 - Organización y objeto social:

a. Objeto social y principal actividad

- **Proporcionar** toda clase de servicios de asesoría de carácter técnico, de ingeniería, **administrativa**, financiera, de procesamiento y de control de datos, de supervisión, de organización de mercadotecnia y en general cualquier clase de servicios que requieran las Entidades relacionadas con SACM en cuanto a la administración, operación, construcción y/o explotación de aeródromos civiles.
- Llevar a cabo investigaciones para el desarrollo tecnológico o investigaciones profesionales en las materias que requieran las Entidades a las que se les prestan los servicios o que se considere **conveniente**, ya sea directa o indirectamente.
- Proporcionar servicios relativos a la implementación y desarrollo de programas, procedimientos e **incentivos** tendientes a promover la eficiencia y permanencia del personal y empleados de SACM.
- Obtener, adquirir, usar licencias o disponer de todo tipo de patentes, certificados de inversión, marcas registradas, nombres comerciales, derechos de autor o derechos respecto de los mismos, **ya sea** en los **Estados Unidos Mexicanos (México)** o en el extranjero.

b. Ejercicio fiscal

El 27 de noviembre de 2015 se publicó en el Diario Oficial de la Federación (DOF) el Presupuesto de Egresos de la Federación para el ejercicio fiscal de 2016, el cual entra en vigor el 1 de enero de 2016 y tiene

Servicios Aeroportuarios de la Ciudad de México, S. A. de C. V.

(subsidiaria de Grupo Aeroportuario de la Ciudad de México, S. A. de C. V.)
Notas a los Estados e Información Financiera Presupuestal
31 de diciembre de 2016 y 2015

por **finalidad** que el ejercicio del gasto público estatal deberá sujetarse a los criterios de objetividad, equidad, **austeridad**, transparencia, publicidad, selectividad y temporalidad, con base en las disposiciones contenidas en dicho decreto.

c. **Régimen jurídico**

SACM se **rige**, por las siguientes leyes y demás disposiciones:

- **Constitución** Política de los Estados Unidos Mexicanos.
- **Presupuesto** de Egresos de la Federación.
- **Ley de Aeropuertos**.
- **Ley General de Bienes Nacionales**.
- **Ley Federal de las Entidades Paraestatales**.
- **Ley Federal de Responsabilidades Administrativas de los Servidores Públicos**.
- **Ley sobre el Contrato de Seguro**.
- **Ley de Instituciones de Seguros y de Fianzas**.
- **Ley Orgánica de la Administración Pública Federal**.
- **Ley General de Sociedades Mercantiles**.
- **Ley Federal de Transparencia y Acceso a la Información Pública Gubernamental**.
- **Ley Federal para la Administración y Enajenación de Bienes del Sector Público**.
- **Ley de Adquisiciones, Arrendamientos, y Servicios del Sector Público**.
- **Código Civil Federal**.
- **Código de Comercio**.
- **Ley General de Contabilidad Gubernamental**

Lineamientos

- **Lineamientos Generales para la Organización y Conservación de los Archivos de las Dependencias y Entidades de la Administración Pública Federal**.
- **Lineamientos Generales para la Clasificación y Desclasificación de la Información de las Dependencias y Entidades de la Administración Pública Federal**.

Reglamento

- **Reglamento de la Ley de Adquisiciones, Arrendamientos, y Servicios del Sector Público**.
- **Reglamento de la Ley de Aeropuertos**.
- **Reglamento de la Ley de Aviación Civil**.
- **Reglamento de la Ley Federal de Competencia Económica**.
- **Reglamento de la Ley Federal de Entidades Paraestatales**.
- **Reglamento de la Ley Federal de Transparencia y Acceso a la información**.
- **Reglamento de la Ley Federal para la Administración y Enajenación de Bienes del Sector Público**.

Acuerdos

- **Acuerdo** por el que se establecen las disposiciones en Materia de Recursos Materiales y Servicios Generales.

d. **Régimen fiscal**

Servicios Aeroportuarios de la Ciudad de México, S. A. de C. V.

(subsidiaria de Grupo Aeroportuario de la Ciudad de México, S. A. de C. V.)

Notas a los Estados e Información Financiera Presupuestal

31 de diciembre de 2016 y 2015

El régimen fiscal para SACM es el correspondiente a personas morales con fines lucrativos y sus obligaciones fiscales se determinan conforme a las actividades que llevan a cabo y al objeto para el cual fue creada.

SACM aplica contable y presupuestalmente las obligaciones fiscales que establece el Código Financiero del Distrito Federal, correspondiente al impuesto sobre erogaciones por remuneraciones al trabajo personal.

Nota 22 - Resumen de políticas contables:

A continuación se resumen las políticas contables más significativas utilizadas para la elaboración de estos estados financieros, las cuales han sido aplicadas consistentemente en los años que se presentan, a menos que se especifique lo contrario.

El Marco Conceptual de Contabilidad Gubernamental (MCCG) requiere realizar ciertas estimaciones contables críticas para preparar los estados financieros. Asimismo, requiere que la administración ejerza su juicio para definir las políticas contables de SACM. Los rubros que involucran un mayor grado de juicio o complejidad o en los que los supuestos y estimaciones son significativos para los estados financieros se describen en la Nota 24.1.

Efectos de la inflación en la información financiera

De conformidad con lo establecido en el Acuerdo por el que se emiten las Principales reglas de registro y Valoración del Patrimonio (Elementos Generales) emitido por el Consejo Nacional de Armonización Contable (CONAC), SACM debe reconocer los efectos de la inflación en los registros contables y mostrarlos en los estados financieros, cuando exista un entorno inflacionario.

De acuerdo con lo establecido por la Circular Técnica NIFGGSP-04 "Reexpresión", emitida por la Secretaría de Hacienda y Crédito Público, SACM debe reconocer los efectos de la inflación en los registros contables y mostrarlos en los estados financieros, aplicando las disposiciones contenidas en la NIF B-10 "Efectos de la inflación", la cual indica que a partir del 1 de enero de 2008, la economía mexicana se encuentra en un entorno no inflacionario al mantener una inflación acumulada de los últimos tres años inferior al 26% (límite máximo para definir que una economía debe considerarse como no inflacionaria), por lo tanto, desde esa fecha se suspendió el reconocimiento de los efectos de la inflación en la información financiera. Consecuentemente, las cifras al 31 de diciembre de 2016 y 2015 de los estados financieros adjuntos, se presentan en pesos históricos, modificados por los efectos de la inflación en la información financiera reconocidos hasta el 31 de diciembre de 2007.

A continuación se presentan los porcentajes de la inflación, según se indica:

	<u>31 de diciembre de</u>	
	<u>2016</u>	<u>2015</u>
	(%)	(%)
Del año	3.36	2.13
Acumulada en los últimos tres años	<u>9.57</u>	<u>10.18</u>

Servicios Aeroportuarios de la Ciudad de México, S. A. de C. V.

(subsidiaria de Grupo Aeroportuario de la Ciudad de México, S. A. de C. V.)
Notas a los Estados e Información Financiera Presupuestal
31 de diciembre de 2016 y 2015

22.1 Bases de preparación de los estados financieros:

Los estados financieros al 31 de diciembre de 2016 y 2015, que se acompañan, cumplen cabalmente las disposiciones establecidas por el CONAC y conforme a lo dispuesto por el Manual de Contabilidad Gubernamental para el Sector Paraestatal Federal, las Normas de Información Financiera Gubernamental Generales para el Sector Paraestatal (NIFGG) y las Normas de Información Financiera Gubernamental Específicas para el Sector Paraestatal (NIFGE), emitidas por la Unidad de Contabilidad Gubernamental e Informes sobre la Gestión Pública (UCG) de la Secretaría de Hacienda y Crédito Público (SHCP), para mostrar una presentación razonable de la situación financiera de la Entidad. SACM de manera supletoria utiliza las siguientes Normas de Información Financiera (NIF) emitidas por el Consejo Mexicano de Normas de Información Financiera, A. C. (CINIF) y que han sido autorizadas a SACM por la UCG de la SHCP con el oficio Núm. 309-A-II-808/2010 con el objeto de reconocer, valorar y revelar transacciones particulares de la misma:

- NIF D-4 “Impuestos a la utilidad”.

El MCCG requiere realizar ciertas estimaciones contables críticas para preparar los estados financieros. Asimismo, requiere que la administración ejerza su juicio para definir las políticas contables de la Entidad. Los rubros que involucran un mayor grado de juicio o complejidad o en los que los supuestos y estimaciones son significativos para los estados financieros se describen en la Nota 23.

22.1.1 Cambios en políticas contables, revelaciones

- a. Nuevas normas y modificaciones a normas adoptadas por SACM.

Las siguientes normas han sido adoptadas las cuales tuvieron un impacto en SACM:

Normas emitidas por el CONAC:

- Modificaciones a la Ley General de Contabilidad Gubernamental.
- Modificaciones al Clasificador por Tipo de Gasto.
- Modificaciones Acuerdo por el que se armoniza la estructura de las cuentas públicas.
- Modificaciones al Capítulo III Plan de Cuentas del Manual de Contabilidad Gubernamental.
- Modificaciones al Capítulo IV Instructivo de Cuentas del Manual de Contabilidad Gubernamental.
- Modificaciones al Capítulo V Modelos de Asientos para el Registro Contable del Manual de Contabilidad Gubernamental.
- Modificaciones al capítulo VI Guías Contabilizadoras del Manual de Contabilidad Gubernamental.
- Modificaciones al Capítulo VII del Manual de Contabilidad Gubernamental, de los estados financieros e informes contables, presupuestarios, programáticos y de los indicadores de postura fiscal.
- Modificaciones al Estado Analítico del Ejercicio del Presupuesto de Egresos.
- Modificaciones a la Norma para armonizar la presentación de la información adicional del Proyecto del Presupuesto de Egresos.
- Modificaciones al Anexo 1 Matrices de conversión.

Servicios Aeroportuarios de la Ciudad de México, S. A. de C. V.

(subsidiaria de Grupo Aeroportuario de la Ciudad de México, S. A. de C. V.)
Notas a los Estados e Información Financiera Presupuestal
31 de diciembre de 2016 y 2015

22.1. 2 La Entidad para el reconocimiento, valuación y revelación de la información financiera aplicó la siguiente normatividad:

- Normas emitidas por el CONAC.
- Normas de Información Financiera Gubernamental Generales para el Sector Paraestatal.
- Normas de Información Financiera Gubernamental Específicas para el Sector Paraestatal.
- Ley General de Contabilidad Gubernamental.
- NIF que han sido autorizadas a la Sociedad por la UCG de la SHCP.

22.1. 3 Las bases para el reconocimiento contable utilizadas para la elaboración de los estados financieros son:

- Costo de adquisición.
- Costo histórico (adquisiciones).
- Valor presente.
- Valor de recuperación.
- Valor razonable (donaciones).

22.1. 4 A continuación se presentan los Postulados Básicos de Contabilidad Gubernamental (PBCG) aplicados por la entidad:

- Sustancia económica.
- Entes públicos.
- Existencia permanente.
- Revelación suficiente.
- Importancia relativa.
- Registro e integración presupuestaria.
- Devengo contable.
- Valuación.
- Dualidad económica.
- Consistencia.

Adicionalmente, la UCG emitió el Oficio número 309-A.-016/2017 de fecha 21 de febrero de 2017 denominado "Lineamientos Específicos para la Integración de la Cuenta Pública 2016 para los Ramos Administrativos y Ramos Generales de la Administración Pública Federal", en el cual se establecen los términos y los formatos aplicables para la elaboración de los estados financieros. Estos modelos y formatos están basados en las Normas y Metodologías para la Emisión de Información Financieras y Estructura de los Estados Financieros Básicos del Ente Público y Características de sus Notas a que hace referencia el artículo tercero transitorio, fracción III de la LGCG, emitidas por el CONAC; así como el acuerdo que reforman los capítulos III y VII del Manual de Contabilidad Gubernamental, publicado el 30 de diciembre de 2013 en el Diario Oficial de la Federación. Los formatos adjuntos se encuentran firmados por el Director General Adjunto de Administración y por el Subdirector de Recursos Financieros, quienes son responsables y enlaces de la información en Cuenta Pública.

Por otra parte, los formatos de los estados financieros señalados en el párrafo anterior, son incorporados en este informe, de conformidad a las disposiciones establecidas por la Dirección General de Auditorías Externas de la Secretaría de la Función Pública, mediante oficio Circular DGAE/212/002/2017 de fecha 31 de enero de 2017 .

Servicios Aeroportuarios de la Ciudad de México, S. A. de C. V.

(subsidiaria de Grupo Aeroportuario de la Ciudad de México, S. A. de C. V.)
Notas a los Estados e Información Financiera Presupuestal
31 de diciembre de 2016 y 2015

22.2 Efectivo y equivalentes de efectivo

El efectivo y equivalentes de efectivo representa recursos a corto plazo de gran liquidez que son fácilmente convertibles en importes determinados de efectivo, estando sujetos a un riesgo mínimo de cambio en su valor.

22.3 Derechos a recibir efectivo o equivalentes

Los derechos a recibir efectivo o equivalentes representa importes adeudados principalmente son originados por los servicios prestados y aceptados por su cliente principal Aeropuerto Internacional de la Ciudad de México, S. A. de C. V. (AICM) Cuando se espera recibir una contraprestación en un periodo menor o igual a 12 meses desde la fecha de cierre, se presentan como activo circulante.

Los derechos a recibir efectivo o equivalentes se reconocen a su valor histórico.

22.4 Derechos a recibir bienes o servicios

Los derechos a recibir bienes o servicios representan los anticipos entregados a proveedores por adquisición de bienes, prestación de servicios, de bienes muebles, que serán exigibles en un periodo menor o igual a 12 meses desde la fecha de cierre, se presentan como activo circulante. Los derechos a recibir bienes o servicios se reconocen a su valor histórico.

22.5 Bienes muebles

Representa el monto de los bienes muebles requeridos en el desempeño de las actividades de SACM. Los bienes muebles se registran a su costo de adquisición, se expresan como sigue: i) adquisiciones realizadas a partir del 1 de enero de 2008, a su costo de adquisición, y ii) adquisiciones realizadas hasta el 31 de diciembre de 2007 de origen nacional, a sus valores actualizados determinados mediante la aplicación a sus costos de adquisición de factores derivados del Índice Nacional de Precios al Consumidor (INPC) hasta el 31 de diciembre de 2007; en caso de que sean producto de una donación, expropiación, adjudicación o dación en pago se reconocen a su valor razonable determinado por la Administración de SACM a partir de: i) valores de mercado de activos o activos netos similares en cuanto a sus rendimientos, riesgos y beneficios, y ii) técnicas de valuación reconocidos en el ámbito financiero.

El costo de adquisición de los bienes muebles, disminuidos de su valor de desecho, se deprecia de manera sistemática utilizando el método de línea recta con base en las vidas útiles de los bienes muebles. Véase Nota 3.

22.6 Cuentas por pagar

Esta cuenta incluye obligaciones de servicios personales y diversas cuentas por pagar. Cuando se espera pagarlas en un periodo de un año o menos desde la fecha de cierre, se presentan en el pasivo circulante. En caso de no cumplir lo anteriormente mencionado se presentan en el pasivo no circulante.

Servicios Aeroportuarios de la Ciudad de México, S. A. de C. V.

(subsidiaria de Grupo Aeroportuario de la Ciudad de México, S. A. de C. V.)
Notas a los Estados e Información Financiera Presupuestal
31 de diciembre de 2016 y 2015

22.7 Impuesto sobre la Renta (ISR) causado y diferido

El impuesto causado y diferido es reconocido como un gasto en los resultados del periodo, excepto **cuando** haya surgido de una transacción o suceso que se reconoce fuera del resultado del periodo como otro resultado integral o una partida reconocida directamente en el patrimonio.

El ISR diferido se registra con base en el método de activos y pasivos con enfoque integral, el cual consiste en reconocer un impuesto diferido para todas las diferencias temporales entre los valores contables y fiscales de los activos y pasivos que se esperan materializar en el futuro, a las tasas promulgadas en las disposiciones fiscales vigentes a la fecha de los estados financieros.

22.8 Beneficios a los empleados

SACM aplica la NIFGG SP 05 Obligaciones Laborales, la cual establece apegarse a lo establecido en la NIF D-3 “Beneficios a los empleados”.

Los beneficios directos (sueldos, vacaciones, días festivos y permisos de ausencia con goce de sueldo, etc.) se reconocen en los resultados conforme se devengan y sus pasivos se expresan a su valor nominal, por ser de corto plazo. En el caso de ausencias retribuidas conforme a las disposiciones legales o **contractuales**, estas no son acumulativas.

Los beneficios por terminación de la relación laboral por causas distintas a la reestructura (indemnizaciones legales por despido, prima de antigüedad, bonos, compensaciones especiales o separación voluntaria), así como los beneficios al retiro (prima de antigüedad e indemnizaciones, etc.) son registrados con base en estudios actuariales realizados por peritos independientes a través del método de crédito **unitario** proyectado.

El costo neto del periodo de cada plan de beneficios a los empleados se reconoce como gasto de operación en el año en el que se devenga, el cual incluye, entre otros, la amortización del costo laboral de los servicios pasados y de las ganancias (pérdidas) actuariales de años anteriores.

22.9 Hacienda Pública/Patrimonio

La hacienda pública/patrimonio corresponde a los activos netos que se entienden como la porción **residual** de los activos del Ente Público, una vez deducidos todos sus pasivos.

Las aportaciones, las donaciones de capital, las utilidades acumuladas originadas por su **reconocimiento** inicial se expresan a su costo histórico.

22.10 Reconocimiento de ingresos

SACM reconoce los ingresos cuando el importe de los ingresos puede valorarse con fiabilidad, es **probable** que los beneficios económicos futuros fluyan a la entidad y los criterios específicos se han cumplido para cada tipo de servicio de SACM.

Se reconocen los ingresos por servicios cuando estos han sido prestados y aceptados por el cliente, el principal ingreso que percibe corresponde al cobro por los servicios prestado a su parte relacionada **AICM**.

Servicios Aeroportuarios de la Ciudad de México, S. A. de C. V.

(subsidiaria de Grupo Aeroportuario de la Ciudad de México, S. A. de C. V.)
Notas a los Estados e Información Financiera Presupuestal
31 de diciembre de 2016 y 2015

22.11 Provisiones

Las provisiones de pasivo representan obligaciones presentes (legal o asumida), por eventos pasados en los que es probable la salida de recursos económicos. Estas provisiones se han registrado bajo la mejor estimación realizada por la Administración.

22.12 Reclasificaciones

Los estados financieros adjuntos no requieren de reclasificación alguna.

Nota 23 - Administración de riesgos financieros:

Factores de los riesgos financieros

Las actividades de SACM la exponen a una diversidad de riesgos financieros, tales como: el riesgo crediticio y el riesgo de liquidez. El plan de administración de riesgos de SACM tiene como objetivo minimizar los efectos negativos potenciales derivados de la impredecibilidad de los mercados en el desempeño financiero de SACM.

La Administración de riesgos financieros de SACM está a cargo del Comité Inversiones. SACM identifica, evalúa y cubre los riesgos financieros en estrecha cooperación con sus unidades operativas. Se han emitido políticas generales relativas a la administración de riesgos financieros, y específicas sobre riesgo cambiario, riesgo crediticio y la inversión de excedentes de fondos.

a. Riesgo crediticio

El riesgo crediticio se deriva del efectivo y las inversiones en valores y los depósitos en bancos e instituciones financieras, saldos pendientes de cobro, así como, transacciones futuras comprometidas.

b. Riesgo de liquidez

Las proyecciones de los flujos de efectivo se realizan a nivel Dirección General Adjunta de Administración, quien monitorea continuamente las proyecciones de flujo de efectivo y los requerimientos de liquidez asegurándose de mantener suficiente efectivo e inversión con realización inmediata para cumplir con las necesidades operativas. Las proyecciones consideran los planes de financiamiento de SACM, el cumplimiento de razones de liquidez mínimas internas y requerimientos legales o regulatorios.

**Servicios Aeroportuarios de la Ciudad de México,
S. A. de C. V.**

(subsidiaria de Grupo Aeroportuario de la Ciudad de México, S. A. de C. V.)
Notas a los Estados e Información Financiera Presupuestal
31 de diciembre de 2016 y 2015

La tabla que se presenta a continuación analiza los pasivos de SACM agrupados conforme a sus vencimientos desde el 31 de diciembre de 2016 y 2015. Los importes revelados en la tabla son los flujos de efectivo contractuales no descontados.

	Menos de 3 meses	Entre 3 meses y 1 año	Entre 1 y 2 años	Entre 2 y 5 años	Más de 5 años
<u>Al 31 de diciembre de 2016</u>					
Cuentas por pagar a corto plazo	\$ 13,402,698	\$ 470,262	\$ -	\$ -	\$ -
Total	\$ 13,402,698	\$ 470,262	\$ -	\$ -	\$ -
<u>Al 31 de diciembre de 2015</u>					
Cuentas por pagar a corto plazo	\$ 10,178,642	\$ 1,159,173	\$ -	\$ -	\$ -
Total	\$ 10,178,642	\$ 1,159,173	\$ -	\$ -	\$ -

Nota 24 - Estimaciones y juicios contables críticos:

Las estimaciones y juicios utilizados para la elaboración de los estados financieros son evaluados continuamente y se basan en la experiencia histórica y en otros factores, incluyendo proyecciones de **eventos** futuros que se consideran razonables bajo las circunstancias actuales.

24.1 Estimaciones y juicios contables críticos

SACM realiza estimaciones y proyecciones sobre eventos futuros para reconocer ciertos rubros de los estados financieros. Las estimaciones contables reconocidas pueden diferir de los resultados o **eventos** finales. Las estimaciones y proyecciones que tienen mayor riesgo de ajuste material, se detallan en la **página** siguiente.

a. Beneficios por pensiones

En virtud de que el IMSS provisiona las pensiones correspondientes, se considera que no existe contingencia laboral que deba ser provisionada por concepto de pensiones al retiro de los trabajadores que forman parte de SACM.

b. Impuestos a la utilidad

SACM está sujeto al pago de impuestos a la utilidad. Se requiere realizar juicios significativos para reconocer el impuesto a la utilidad causado y diferido. Existen muchas operaciones y cálculos para los cuales la determinación exacta del impuesto es incierta. SACM conoce un pasivo por aquellos asuntos **observados** en las auditorías fiscales que considera probable que deriven en la determinación de un impuesto adicional al **originalmente** causado. Cuando el resultado final de estos procesos es diferente al pasivo estimado, las diferencias se reconocen en el impuesto a la utilidad diferido y/o causado del ejercicio.

Servicios Aeroportuarios de la Ciudad de México, S. A. de C. V.

(subsidiaria de Grupo Aeroportuario de la Ciudad de México, S. A. de C. V.)
Notas a los Estados e Información Financiera Presupuestal
31 de diciembre de 2016 y 2015

Nota 25 - Reporte analítico del activo:

- a. El reporte **analítico** del activo representa los saldos de movimientos por tipo de activo durante el ejercicio y de sus correspondientes disminuciones de valor o revaluaciones.
- b. Las explicaciones a las principales variaciones en el activo se muestran a continuación.

	Ejercicio que terminó el 31 de diciembre de		
	<u>2016</u>	<u>2015</u>	<u>Variación</u>
Activo	\$ 55,184,040	\$ 44,458,779	\$ 10,725,261
Activo circulante	50,450,819	41,756,510	8,694,309
Efectivo y equivalentes	17,570,741	26,040,218	(8,469,477)
Derechos a recibir efectivo o equivalentes	<u>32,880,078</u>	<u>15,716,292</u>	<u>17,163,786</u>
Activo no circulante	4,733,221	2,702,269	2,030,952
Bienes muebles	9,526,508	11,887,954	(2,361,446)
Depreciación, deterioro y amortización acumulada de bienes	(9,152,055)	(11,248,548)	2,096,493
Activos diferidos	4,283,328	1,987,423	2,295,905
Otros activos no circulantes	<u>75,440</u>	<u>75,440</u>	<u>-</u>

El rubro de **efectivo** y equivalentes muestra una disminución de \$ 8,469,477, y corresponde principalmente a la disminución de las inversiones temporales ya que se dejó de invertir principalmente para hacer frente a sus pasivos.

En los **derechos** a recibir efectivo o equivalentes se muestra un incremento de \$ 17,163,786, y **principalmente** se debe a la facturación que se realizó al cierre del ejercicio por la prestación de servicios al Aeropuerto Internacional de la Ciudad de México, S. A. de C. V.

Nota 26 - Procesos de mejora:

- a. Principales políticas de control interno.

Se integra diversos documentos las disposiciones normativas en materia de administración de **ingreso**, egresos y disponibilidades financieras con la finalidad de avanzar en la Mejora Regulatoria Institucional, buscando con ello facilitar la consulta de los documentos normativos.

- ♦ Manual de Procedimientos para la Integración, Aplicación de la Cobranza, Notas de Crédito y Cobro de Costos Financieros bajo el Régimen de Crédito
- ♦ **Manual** de Procedimientos para la Revisión y Facturación del Pago de Participaciones por **Cientes**.
- ♦ **Manual** para la Administración de Ingresos, Egresos y Disponibilidades

- b. Medidas de desempeño financiero, metas y alcances.

Servicios Aeroportuarios de la Ciudad de México, S. A. de C. V.

(subsidiaria de Grupo Aeroportuario de la Ciudad de México, S. A. de C. V.)
Notas a los Estados e Información Financiera Presupuestal
31 de diciembre de 2016 y 2015

Para evaluar el desempeño financiero y resultados alcanzados, SACM cuenta con un Consejo de Administración y otros comités que se apoyan en distintas herramientas para la toma de decisiones, tales como estados financieros comparativos e indicadores de gestión entre otros. Además, la actividad económica de la entidad permanentemente está monitoreada por la Secretaría de la Función Pública (SFP), la Auditoría Superior de la Federación y un despacho de auditoría externa asignado por la SFP.

Nota 27 - Compromisos y contingencias:

Pasivos contingentes

Al 31 de diciembre de 2016 existen contingencias y compromisos por demandas interpuestas en contra de SACM, reportadas por la Dirección General Adjunta Jurídica, correspondientes a juicios laborales cuyo monto aproximado es de \$55,662,728. La administración de SACM considera que la resolución definitiva de reclamaciones y juicios anteriormente descritos, no tendrán un efecto importante en la situación financiera del mismo.

Nota 28 - Eventos posteriores al cierre:

SACM ha evaluado los eventos posteriores ocurridos desde la fecha de los estados financieros y hasta la fecha de emisión del informe del auditor independiente ha determinado por lo que no existen eventos posteriores de relevancia que requieran ser revelados.

Nota 29 - Saldos y transacciones con partes relacionadas:

Al 31 de diciembre de 2016 y 2015, SACM tenía saldos por cobrar y celebró operaciones con partes relacionada, como se muestra a continuación:

	<u>2016</u>		<u>2015</u>	
	<u>Saldos por cobrar</u>	<u>Ingresos</u>	<u>Saldos por cobrar</u>	<u>Ingresos</u>
Aeropuerto Internacional de la Ciudad de México, S. A. de C. V.	<u>\$32,480,000</u>	<u>\$104,100,000</u>	<u>\$15,080,000</u>	<u>\$111,500,000</u>

La cuenta por cobrar deriva de la prestación de servicios de personal a la parte relacionada.

Nota 30 - Cambios en normas de información financiera a partir del 1 de enero de 2016:

A la fecha de autorización de emisión de los estados financieros que se acompañan, la CONAC ha dado a conocer la emisión de las siguientes Modificaciones a los acuerdos ya emitidos. Las modificaciones entran en vigor para los ejercicios que iniciaron a partir del 1 de enero de 2016, son las siguientes:

- Modificaciones al capítulo III Plan de Cuentas del Manual de Contabilidad Gubernamental.
- Modificaciones al capítulo IV Instructivo de Cuentas del Manual de Contabilidad Gubernamental.
- Modificaciones Acuerdo por el que se armoniza la estructura de las cuentas públicas.

***Servicios Aeroportuarios de la Ciudad de México,
S. A. de C. V.***

(subsidiaria de Grupo Aeroportuario de la Ciudad de México, S. A. de C. V.)
Notas a los Estados e Información Financiera Presupuestal
31 de diciembre de 2016 y 2015

Nota 31 - Notas sin información que relevar:

Las siguientes notas no se presentan debido a que no existe información que revelar y por lo tanto no son aplicables para el SACM:

- Bienes Intangibles: No existen bienes intangibles registrados.
- Estimaciones y deterioros.
- Otros activos.
- Detalle de Adquisición de Bienes Muebles e Inmuebles con su monto global y en su caso el porcentaje de las que fueron realizadas mediante subsidios de capital del sector central. Revelando los pagos que se hicieron por la compra.
- Reporte de Recaudación.
- Información por segmentos.

Nota 32 - Responsabilidad sobre la presentación de la información contable:

Bajo protesta de decir verdad declaramos que los estados financieros y sus notas son razonablemente correctos y son responsabilidad del emisor.


L.C. Víctor Manuel Muñoz de Cote Navarro
Director General Adjunto de Administración


C.P. Roberto Pérez Aréizaga
Subdirector de Recursos Financieros

