

**EXPORTADORA DE SAL, S. A. DE C. V.
ESTADOS FINANCIEROS POR LOS
AÑOS QUE TERMINARON EL 31 DE
DICIEMBRE DE 2016 Y 2015, INFORME
DE LOS AUDITORES INDEPENDIENTES**



Tel.: +(55) 8503 4200
Fax: +(55) 8503 4299
www.bdomexico.com

Castillo Miranda y Compañía, S.C.
Paseo de la Reforma 505-31
Torre Mayor
Colonia Cuauhtémoc
México, D.F.
CP 06500

A la Secretaría de la Función Pública
A la Asamblea de Accionistas de
Exportadora de Sal, S. A. de C. V.

Opinión con salvedad

Hemos auditado los estados financieros adjuntos de la Entidad Gubernamental Exportadora de Sal, S. A. de C. V. - ESSA (Empresa de Participación Estatal Mayoritaria), que comprende el estado de situación financiera, el estado analítico del activo, el estado analítico de la deuda y otros pasivos, reporte del patrimonio e Informe de pasivos contingentes al 31 de diciembre de 2016, y el estado de actividades, el estado de variaciones en el patrimonio, el estado de flujos de efectivo y el estado de cambios en la situación financiera, correspondientes al año terminado en esa fecha, así como las notas explicativas a los estados financieros que incluyen un resumen de las políticas contables significativas.

En nuestra opinión, excepto por los efectos de la cuestión descrita en la sección de fundamento de la opinión con salvedades, los estados financieros adjuntos, que se describen en el párrafo anterior, están preparados, en todos los aspectos materiales, de conformidad con las disposiciones en materia de información financiera que se indican en las notas de gestión administrativa a los estados financieros que se acompañan y que están establecidas en la Ley General de Contabilidad Gubernamental (LGCG), Consejo Nacional de Armonización Contable (CONAC), así como al Manual de Contabilidad Gubernamental para el Sector Paraestatal.

Fundamento de la opinión

Como se explica en la Nota 7 "Bienes Inmuebles, infraestructura y construcciones en proceso" la Norma de Información Financiera (NIF) C-15 "Deterioro en el valor de los activos de larga duración y su disposición", establece criterios para la identificación de las situaciones que presentan evidencia respecto a un posible deterioro, y en su caso, el registro de las pérdidas por el mismo o baja de su valor en los activos de larga duración, tangibles e intangibles, y su reversión. Al 31 de diciembre de 2016 no se han determinado los efectos de deterioro correspondientes a la Infraestructura portuaria, salinera maquinaria y equipo industrial y minero y consecuentemente no se ha registrado importe alguno por concepto de deterioro en los activos de larga duración.

Hemos llevado a cabo nuestra auditoría de conformidad con las Normas Internacionales de Auditoría. Nuestra responsabilidad, de acuerdo con estas normas, se describen con más detalle en la sección "Responsabilidades del auditor para la auditoría de los estados financieros" de nuestro informe. Somos independientes de la entidad de conformidad con el Código de Ética Profesional del Instituto Mexicano de Contadores Públicos, A. C., junto con los requerimientos de ética que son aplicables a nuestras auditorías de los estados financieros en México, y hemos cumplido con las demás responsabilidades de ética de conformidad con esos requerimientos y con el Código de Ética Profesional. Consideramos que la evidencia de auditoría que hemos obtenido proporciona una base suficiente y adecuada para nuestra opinión.

Párrafo de énfasis base de preparación contable y utilización de este informe

Llamamos la atención sobre la nota de gestión administrativa a los estados financieros adjuntos en la que se describen las bases contables utilizadas para la preparación de los mismos. Dichos estados financieros fueron preparados para cumplir con los requerimientos normativos gubernamentales a que está sujeta la entidad y para ser integrados en el Reporte de la Cuenta de Pública Federal, los cuales están presentados en los formatos que para tal efecto fueron establecidos por la Unidad de Contabilidad Gubernamental de la Secretaría de Hacienda; consecuentemente, éstos pueden no ser apropiados para otra finalidad. Nuestra opinión no se modifica por esta cuestión.

Llamamos la atención y sin que tenga efecto en la opinión, tal y como se menciona en la nota 1 de las notas de memoria a los estados financieros adjuntos, así como en el informe de pasivos contingentes, conforme a la Ley general de Contabilidad Gubernamental, la entidad refleja en cuentas de orden, pasivos contingentes por un importe de \$ 13,988,891,709. Los resultados de los procesos incluidos en este reporte fueron determinados por la administración, con base en sus mejores estimaciones, las cuales se fundamentaron en las opiniones de los abogados independientes, la Gerencia Jurídica y el Área de Recursos Humanos. Exportadora de Sal registra pasivos contingentes cuando es probable que un pasivo ocurra y su importe puede ser razonablemente medido. Cuando una estimación razonable no puede hacerse, se incluye una revelación cualitativa en estas notas a los estados financieros.

Otras Cuestiones

Los estados financieros de la Entidad por el año que terminó el 31 de diciembre de 2015 que se presentan únicamente para efectos comparativos, fueron auditados por otros contadores públicos, quienes con fecha 28 de marzo de 2016, emitiendo su opinión sin salvedad sobre dichos estados financieros.

Responsabilidades de la administración y de los encargados del gobierno de la entidad sobre los estados financieros

La administración es responsable de la preparación de los estados financieros adjuntos de conformidad con las disposiciones en materia de información financiera establecidas en la Ley General de Contabilidad Gubernamental que se describen en la nota de gestión administrativa a dichos estados financieros, y del control interno que la administración consideró necesario para permitir la preparación de estados financieros libres de incorrección material debida a fraude o error.

En la preparación de los estados financieros, la administración es responsable de la valoración de la capacidad de la entidad para continuar operando como una entidad en funcionamiento, revelando, en su caso, las cuestiones relativas a la entidad en funcionamiento y utilizando las bases contables aplicables a una entidad en funcionamiento, a menos que la administración tenga la intención de liquidar la entidad o cesar sus operaciones, o bien no exista una alternativa realista.

Los encargados del gobierno de la entidad son responsables de la supervisión del proceso de información financiera de la entidad.

Responsabilidades del auditor sobre la auditoría de los estados financieros

Nuestros objetivos son obtener una seguridad razonable sobre de que los estados financieros, en su conjunto, se encuentran libres de incorrección material, debido a fraude o error, y emitir un informe de auditoría que contiene nuestra opinión. Seguridad razonable es un alto nivel de seguridad, pero no es una garantía, de que una auditoría realizada de conformidad con las Normas Internacionales de Auditoría siempre detecte una incorrección material cuando existe.

Las incorrecciones pueden deberse a fraude o error y son consideradas materiales si individualmente, o en su conjunto, puede preverse razonablemente que influyan en las decisiones económicas que los usuarios hacen basándose en los estados financieros.

Como parte de una auditoría de conformidad con las Normas Internacionales de Auditoría, aplicamos nuestro juicio profesional y mantenemos una actitud de escepticismo profesional durante toda la auditoría. También:

- Identificamos y evaluamos los riesgos de incorrección material en los estados financieros, debida a fraude o error, diseñamos y aplicamos los procedimientos de auditoría para responder a esos riesgos y obtener evidencia de auditoría suficiente y apropiada para obtener una base para nuestra opinión. El riesgo de no detectar una incorrección material debida a fraude es mayor que en el caso de una incorrección material, ya que el fraude puede implicar colusión, falsificación, manifestaciones intencionalmente erróneas, omisiones intencionales o la anulación del control interno.
- Obtenemos conocimiento del control interno importante para la auditoría con el fin de diseñar los procedimientos de auditoría que consideramos adecuados en las circunstancias, y no con la finalidad de expresar una opinión sobre la eficacia del control interno de la entidad.
- Concluimos sobre lo adecuado de la utilización por la administración, de la base contable de existencia permanente y, con la evidencia de auditoría obtenida, concluimos sobre si existe o no una desviación material relacionada con hechos o con condiciones que pueden generar dudas significativas sobre la capacidad de la entidad para continuar como existencia permanente. Si concluimos que existe una incertidumbre material, se requiere que llamemos la atención en nuestro informe de auditoría sobre la correspondiente información revelada en los estados financieros o, si dichas revelaciones no son adecuadas, que expresemos una opinión modificada. Nuestras conclusiones se basan en la evidencia de auditoría obtenida hasta la fecha de nuestro informe de auditoría. Sin embargo, hechos o condiciones futuros pueden ser causa de que la entidad deje de tener una existencia permanente.
- Evaluamos lo adecuado de las políticas contables utilizadas y la razonabilidad de las estimaciones contables, así como la presentación, la estructura y el contenido de los estados financieros, incluidas las revelaciones hechas por la administración de la entidad y si los estados financieros y notas representan las transacciones y hechos subyacentes de un modo que logran la presentación razonable de los estados financieros en su conjunto.
- Comunicamos a los responsables del gobierno de la entidad, entre otras cuestiones, el alcance planeado y el momento de realización de la auditoría y los hallazgos importantes de la auditoría, así como cualquier deficiencia significativa en el control interno que identificamos en el transcurso de la auditoría.

CASTILLO MIRANDA Y COMPAÑÍA, S.C.

C. P. C. Luis R. Michel Domínguez

Ciudad de México, a
15 de Marzo de 2017

EXPORTADORA DE SAL, S.A. DE C.V.
(Entidad Paraestatal del Gobierno Federal)
ESTADOS DE SITUACIÓN FINANCIERA
AL 31 DE DICIEMBRE DE 2016 Y 2015

(Pesos)

	2016	2015	PASIVO	
			2016	2015
A CTIVO				
ACTIVO CIRCULANTE:				
Efectivo y Equivalentes (nota 1)	537,392,107	555,536,942		
Derechos a recibir Efectivo o Equivalentes	891,186,964	664,738,569	566,604,131	592,515,289
Derechos a Recibir Bienes o Servicios	290,468,480	184,516,068		
Inventarios	281,135,737	211,229,735	573,777,912	349,081,103
Almacenes	168,314,009	156,506,107		
Estimación por Pérdida o Deterioro de Activos Circulante	(10,731,983)	(10,731,983)		
Suma el activo circulante	2,157,765,359	1,562,217,433	640,382,043	441,596,392
ACTIVO NO CIRCULANTE				
Bienes Inmuebles, Infraestructura y Construcciones en Proceso	776,288,941	827,371,166	172,738,674	(86,752,363)
Bienes Muebles	1,305,038,091	1,323,030,080	135,878,965	0
Otros Activos no Circulantes	10,723,579	14,859,965	948,999,682	354,844,029
Suma el activo no circulante	2,092,050,611	2,165,261,231	1,586,756,777	1,588,756,777
Total del activo	54,249,816,020	53,727,478,664		
PASIVO				
2 PASIVO CIRCULANTE				
2.1 PASIVO CIRCULANTE				
2.1.1 Cuentas por Pagar a Corto Plazo				
2.1.7 Provisiones a Corto Plazo				
Suma el pasivo circulante			640,382,043	441,596,392
2.2 PASIVO NO CIRCULANTE				
2.2.5 Fondos y Bienes de Terceros en Garantía y/o en Administración a Largo Plazo			172,738,674	(86,752,363)
2.2.6 Provisiones a Largo Plazo			135,878,965	0
Total del pasivo			948,999,682	354,844,029
3 HACIENDA PÚBLICA/PATRIMONIO				
3.1 HACIENDA PÚBLICA /PATRIMONIO CONTRIBUIDO			1,586,756,777	1,588,756,777
3.1.1 Aportaciones			550,000,000	550,000,000
3.1.2 Donaciones			460,000	460,000
3.1.3 Actualización de la Hacienda Pública / Patrimonio			1,038,296,777	1,038,296,777
3.2 HACIENDA PÚBLICA/PATRIMONIO GENERADO			1,712,059,561	1,783,877,858
3.2.1 Resultados del Ejercicio (Ahorro/Desahorro)			294,230,040	194,240,125
3.2.2 Resultados de Ejercicio Anteriores			1,513,586,182	1,415,778,024
3.2.4 Reservas			192,243,711	173,859,709
3.2.5 Rectificaciones de resultados de ejercicios anteriores			(287,990,372)	0
Total Hacienda Pública/Patrimonio			53,300,816,338	53,372,634,635
Total Pasivo y Patrimonio	54,249,816,020	53,727,478,664		
Cuentas de Orden				
Fideicomiso Plan de Pensiones				476,835,377
Juicios				13,988,891,709
Dividendos pagados en el ejercicio				78,047,964
CUPRN				5,839,036,046
Las notas a los estados financieros adjuntas, son parte integrante de estos estados de situación financiera				20,382,811,096

Presupuesto Autorizado de Ingresos
Presupuesto Autorizado de Egresos

ACL. José Luis Espinoza Talavera
Director de Administración y Finanzas

Cuentas de Orden

Fideicomiso Plan de Pensiones
Juicios
Dividendos pagados en el ejercicio
CUPRN

Las notas a los estados financieros adjuntas, son parte integrante de estos estados de situación financiera

C.P. Jaime José Rivas Irujozillo Reyes
Gerente de Presupuestos y Contabilidad

EXPORTADORA DE SAL, S.A. DE C.V.
 (Entidad Paraestatal del Gobierno Federal)
ESTADO DE ACTIVIDADES
AL 31 DE DICIEMBRE DE 2016 Y 2015
 (Pesos)

	2016	2015
1 INGRESOS Y OTROS BENEFICIOS		
1.1 INGRESOS DE GESTIÓN		
1.1.2 Cuotas y Aportaciones de Seguridad Social	2,637,466,339	2,380,154,444
1.1.7 Ingresos por Venta de Bienes y Servicios	0	0
1.1.7.3 Ingresos por Venta de Bienes y Servicios de Organismos Descentralizados (no empresariales y no financieras)	2,637,466,339	2,380,154,444
1.1.7.4 Ingresos de Operación de Entidades Paraestatales Empresariales y no Financieras	0	0
1.1.7.4	2,637,466,339	2,380,154,444
1.2 PARTICIPACIONES, APORTACIONES, TRANSFERENCIAS, ASIGNACIONES, SUBSIDIOS Y OTRAS AYUDAS		
1.2.2 Transferencias, Asignaciones, Subsidios y Otras ayudas	0	0
1.2.2.1 Transferencias Internas y Asignaciones del Sector Público	0	0
1.2.2.3 Subsidios y Subvenciones	0	0
1.3 OTROS INGRESOS Y BENEFICIOS		
1.3.1 Ingresos Financieros	342,674,662	263,295,850
1.3.1.1 Intereses Ganados de Valores, Créditos, Bonos y Otros	25,555,383	14,920,518
Ingresos de Fideicomisos Públicos	23,231,905	13,039,175
1.3.1.9 Otros Ingresos Financieros	0	0
1.3.2 Incrementos por Variación de Inventarios	2,323,478	1,881,343
1.3.3 Disminución del Exceso de Estimaciones por Pérdida o Deterioro u Obsolescencia	72,329,641	43,984,399
1.3.4 Disminución del Exceso de Provisiones	0	0
1.3.9 Otros Ingresos y Beneficios Varios	0	0
1.3.9	244,789,638	204,390,933
Total de Ingresos	2,980,141,001	2,643,450,294
5 GASTOS Y OTRAS PÉRDIDAS		
5.1 GASTOS DE FUNCIONAMIENTO		
5.1.1 Servicios Personales	1,842,115,078	1,880,345,281
5.1.2 Materiales y Suministros	754,512,259	732,237,930
5.1.3 Servicios Generales	530,788,966	506,901,445
5.1.3	556,813,853	641,205,905
5.2 Transferencias, Asignaciones, Subsidios y Otras Ayudas	70,347,827	79,837,078
5.2.3 Subsidios y Subvenciones	0	0
5.2.4 Ayudas Sociales	1,675,000	650,000
5.2.5 Pensiones y Jubilaciones	68,672,827	79,187,078
5.2.6 Transferencias a Fideicomisos, Mandatos y Contratos Análogos	0	0
5.5 OTROS GASTOS Y PÉRDIDAS EXTRAORDINARIAS		
5.5.1 Estimaciones, Depreciaciones, Deterioros, Obsolescencias y Amortizaciones	773,458,057	489,027,811
5.5.2 Provisiones	267,814,942	266,323,447
5.5.3 Disminución por Variación de Inventarios	411,493,293	139,881,863
5.5.9 Otros Gastos	2,839,187	1,615,117
5.5.9	91,310,635	81,207,384
Total de Gastos y Otras Pérdidas	2,685,920,962	2,449,210,169
AHORRO/(DESAHORRO) DEL EJERCICIO	294,220,039	194,240,125

Las notas a los estados financieros adjuntas, son parte integrante de estos estados de situación financiera.

C.P. Pedro Silvino Xavier Cárdeno Díaz
 Director General

Act. José Luis Espinoza Talavera
 Director de Administración y Finanzas

C.P. Jaime José María Mancilla Reyes
 Gerente de Presupuestos y Contabilidad

Exportadora de Sal, S.A. de C.V.
(Entidad Paraestatal del Gobierno Federal)
Estado de Variaciones en el Patrimonio
Al 31 de diciembre de 2016
(Pesos)

Concepto	Patrimonio Contribuido	Patrimonio Generado de Ejercicios Anteriores	Patrimonio Generado del Ejercicio	Ajustes por Cambios de Valor	TOTAL
2012 Patrimonio Neto al Final del Ejercicio n-2 (8 anteriores)	1,588,756,777	1,124,408,131	153,528,628	123,877,313	2,990,570,849
Rectificaciones de Resultados de Ejercicios Anteriores					
Patrimonio Neto Inicial Ajustado del Ejercicio n-1	1,588,756,777	1,124,408,131	153,528,628	123,877,313	2,990,570,849
Aportaciones					
Donaciones de Capital Recibidas					
Actualizaciones					
Resultado del Ejercicio: Ahorro/(Desahorro)			166,304,416		166,304,416
Traspaso del Patrimonio Generado del Ejercicio a Patrimonio Generado de Ejercicios Anteriores		153,528,628	(153,528,628)		
Dividendos Pagados		(72,926,275)			(72,926,275)
Reservas		(32,995,200)		32,995,200	
Patrimonio al Final del Ejercicio n-1	1,588,756,777	1,172,015,284	166,304,416	156,872,513	3,083,948,990
Rectificaciones de Resultados del Ejercicio Anterior					
2013 Patrimonio Neto Inicial Ajustado del Ejercicio anterior (n-1)	1,588,756,777	1,172,015,284	166,304,416	156,872,513	3,083,948,990
Variaciones de la Hacienda Pública/Patrimonio Neto del Ejercicio					0
Resultado del Ejercicio: Ahorro/(Desahorro)			173,439,921		173,439,921
Traspaso del Patrimonio Generado del Ejercicio a Patrimonio Generado de Ejercicios Anteriores		166,304,416	(166,304,416)		0
Dividendos Pagados		(78,994,400)			(78,994,400)
Reservas		(8,315,200)		8,315,200	0
Patrimonio al Final del Ejercicio	1,588,756,777	1,251,010,100	173,439,921	165,187,713	3,178,394,510
Rectificaciones de Resultados del Ejercicio Anterior					
Patrimonio Neto Inicial Ajustado del Ejercicio anterior (n-1)	1,588,756,777	1,251,010,100	173,439,921	165,187,713	3,178,394,510
Variaciones de la Hacienda Pública/Patrimonio Neto del Ejercicio					0
Resultado del Ejercicio: Ahorro/(Desahorro)			194,240,125		194,240,125
Traspaso del Patrimonio Generado del Ejercicio a Patrimonio Generado de Ejercicios Anteriores		173,439,921	(173,439,921)		0
Dividendos Pagados		(8,671,996)			(8,671,996)
Reservas				8,671,996	0
Patrimonio al Final del Ejercicio	1,588,756,777	1,415,778,024	194,240,125	173,859,709	3,372,634,635
Rectificaciones de Resultados del Ejercicio Anterior					
Patrimonio Neto Inicial Ajustado del Ejercicio anterior (n-1)	1,588,756,777	1,415,778,024	194,240,125	173,859,709	3,372,634,635
Variaciones de la Hacienda Pública/Patrimonio Neto del Ejercicio					0
Resultado del Ejercicio: Ahorro/(Desahorro)			294,220,040		294,220,040
Traspaso del Patrimonio Generado del Ejercicio a Patrimonio Generado de Ejercicios Anteriores		194,240,125	(194,240,125)		0
Dividendos Pagados		(78,047,964)			(78,047,964)
Reservas		(18,384,002)		18,384,002	0
Patrimonio al Final del Ejercicio	1,588,756,777	1,513,586,182	294,220,040	(95,746,661)	3,300,816,338

Las notas a los estados financieros adjuntas, son parte integrante de estos estados de situación financiera

C.P. Pedro Silvano Valdez Lazcano Díaz
Director General

Act. José Luis Espinoza Talavera
Director de Administración y Finanzas

C.P. Jaime José María-Mancilla Reyes
Gerente de Presupuestos y Contabilidad

Exportadora de Sal, S.A. de C.V.
ESTADO DE CAMBIOS EN LA SITUACIÓN FINANCIERA
Entidades Paraestatales Empresariales No Financieras con Participación Estatal Mayoritaria
 Al 31 de diciembre de 2016
 (Pesos)

Concepto	Origen	Aplicación	Concepto	Origen	Aplicación
ACTIVO	191,680,763	714,018,119	PASIVO	620,066,810	25,911,158
Activo Circulante	0	595,547,956	Activo Circulante	224,696,808	25,911,158
Efectivo y Equivalentes	0	181,453,245	Cuentas por Pagar a Corto Plazo	0	0
Derechos a Recibir Efectivo o Equivalentes	0	226,428,395	Documentos por Pagar a Corto Plazo	0	0
Derechos a Recibir Bienes o Servicios	0	105,952,412	Porción a Corto Plazo de la Deuda Pública a Largo Plazo	0	0
Inventarios	0	89,906,002	Títulos y Valores a Corto Plazo	0	0
Almacenes	0	11,807,902	Pasivos Diferidos a Corto Plazo	0	0
Estimación por Pérdida o Detenore de Activos Circulantes	0	0	Fondos y Bienes de Terceros en Garantía y/o Administración a Corto Plazo	0	0
Otros Activos Circulantes	0	0	Provisiones a Corto Plazo	224,696,808	0
Activo No Circulante	191,680,763	118,470,163	Otros Pasivos a Corto Plazo	0	0
Inversiones Financieras a Largo Plazo	0	0	Reserva No Circulante	395,370,002	0
Derechos a Recibir Efectivo o Equivalentes a Largo Plazo	0	0	Cuentas por Pagar a Largo Plazo	0	0
Bienes Inmuebles, Infraestructura y Construcciones en Proceso	806,814	0	Documentos por Pagar a Largo Plazo	0	0
Bienes Muebles	0	118,470,163	Deuda Pública a Largo Plazo	0	0
Activos Intangibles	0	0	Pasivos Diferidos a Largo Plazo	0	0
Depreciación, Detenore y Amortización Acumulada de Bienes	186,737,563	0	Fondos y Bienes de Terceros en Garantía y/o en Administración a Largo Plazo	259,491,037	0
Activos Diferidos	0	0	Provisiones a Largo Plazo	135,878,965	0
Estimación por Pérdida o Detenore de Activos no Circulantes	0	0	HACIENDA PÚBLICA/ PATRIMONIO	216,172,076	287,990,372
Otros Activos no Circulantes	4,136,386	0	Hacienda Pública/Patrimonio Contribuido	0	0
			Aportaciones	0	0
			Donaciones de Capital	0	0
			Actualización de la Hacienda Pública / Patrimonio	0	0
			Hacienda Pública/Patrimonio Generado	216,172,076	287,990,372
			Resultados del Ejercicio (Ahorro / Desahorro)	99,979,915	0
			Resultados de Ejercicios Anteriores	97,808,159	0
			Revalúos	0	0
			Reservas	18,384,002	0
			Rectificaciones de Resultados de Ejercicios Anteriores	0	287,990,372
			Exceso o Insuficiencia en la Actualización de la Hacienda Pública/Patrimonio	0	0
			Resultado por Posición Monetaria	0	0
			Resultado por Tenencia de Activos no Monetarios	0	0

Las notas a los estados financieros adjuntas, son parte integrante de estos estados de situación financiera.

C. P. Pedro Silvestre Xavier Cárdenas Díaz
 Director General

Act. José Luis Espinoza Talavera
 Director de Administración y Finanzas

C. P. Jaime José María Wazucilla Reyes
 Gerente de Presupuestos y Contabilidad

Exportadora de Sal, S.A. de C.V.
ESTADO DE FLUJOS DE EFECTIVO
Entidades Paraestatales Empresariales No Financieras con Participación Estatal Mayoritaria
Al 31 de diciembre de 2016
(Pasos)

Concepto	2016	2015	2016	2015
Flujos de Efectivo de las Actividades de Operación				
Origen				
Ingresos	2,008,215,429	2,503,962,000	0	0
Costas y Aportaciones de Seguridad Social	0	0	0	0
Contribuciones de mejoras	0	0	0	0
Derechos	0	0	0	0
Productos de Tipo Corriente	0	0	213,551,990	222,553,071
Apropiaciones de Tipo Corriente	0	0	104,085,114	188,748,854
Ingresos por Venta de Bienes y Servicios	2,432,011,816	2,368,353,698	109,482,476	33,803,177
Ingresos no Comprendidos en las Fracciones de la Ley de Ingresos Causados en Ejercicios	0	0	0	0
Faltas Anteriores Pendientes de Liquidación o Pago	0	0	0	0
Participaciones y Aportaciones	0	0	0	0
Transferencias, Asignaciones y Sueldos y Otras Ayudas	176,203,813	135,608,354	-213,551,990	-222,553,071
Otros Orígenes de Operación	0	0	0	0
Aplicación				
Servicios Personales	2,213,210,594	2,187,433,849	0	0
Material y Suministros	714,481,233	726,365,832	0	0
Servicios Generales	834,982,884	598,283,132	0	0
Transferencias Internas y Asignaciones al Sector Público	673,581,227	778,476,824	0	0
Transferencias al resto del Sector Público	0	0	0	0
Sueldos y Subvenciones	0	0	0	0
Ayudas Sociales	0	0	0	0
Pensiones y Jubilaciones	97,172,162	75,168,661	0	0
Transferencias a Fiducias, Mandatos y Contratos Análogos	0	0	0	0
Transferencias a la Seguridad Social	0	0	0	0
Donativos	1,675,000	650,000	0	0
Transferencias al Exterior	0	0	0	0
Participaciones	0	0	0	0
Aportaciones	0	0	0	0
Convenios	0	0	0	0
Otras Aplicaciones de Operación	129,356,228	100,360,000	0	0
Flujos Netos de Efectivo por Actividades de Operación	395,004,835	316,528,151	181,453,245	93,975,090
Flujos de Efectivo de las Actividades de Inversión				
Origen				
Bienes Inmuebles, Infraestructura y Construcciones en Proceso	0	0	0	0
Bienes Muebles	0	0	0	0
Otros Orígenes de Inversión	0	0	0	0
Aplicación				
Bienes Inmuebles, Infraestructura y Construcciones en Proceso	213,551,990	213,551,990	0	0
Bienes Muebles	104,085,114	188,748,854	0	0
Otras Aplicaciones de Inversión	109,482,476	33,803,177	0	0
Flujos Netos de Efectivo por Actividades de Inversión	-213,551,990	-213,551,990	0	0
Flujo de Efectivo de las Actividades de Financiamiento				
Origen				
Endeudamiento Neto	2,187,433,849	2,187,433,849	0	0
Interno	726,365,832	726,365,832	0	0
Externo	598,283,132	598,283,132	0	0
Otros Orígenes de Financiamiento	778,476,824	778,476,824	0	0
Aplicación				
Servicios de la Deuda	75,168,661	75,168,661	0	0
Interno	0	0	0	0
Externo	0	0	0	0
Otras Aplicaciones de Financiamiento	650,000	650,000	0	0
Flujos Netos de Efectivo por Actividades de Financiamiento	100,360,000	100,360,000	0	0
Incremento/Disminución Neta en el Efectivo y Equivalentes al Efectivo	395,004,835	316,528,151	181,453,245	93,975,090
Efectivo y Equivalentes al Efectivo al inicio del Ejercicio				
Efectivo y Equivalentes al Efectivo al final del Ejercicio				

Las notas a los estados financieros adjuntas, son parte integrante de estos estados de situación financiera

C.P. Pedro Emilio Xavier Lacort Díaz
Director General

Act. José Luis Espinoza Talavera
Director de Administración y Finanzas

C.P. Jaime José María Mincilla Reyes
Gerente de Presupuestos y Contabilidad

Exportadora de Sal, S.A. de C.V.
(Empresa de Participación Estatal Mayoritaria)
Análisis del Activo
Del 1o de enero al 31 de diciembre de 2016
(Pesos)

Concepto	Saldo Inicial	Cargos del Periodo	Abonos del Periodo	Saldo Final	Variación del Periodo
ACTIVO	3,727,478,664	300,063,450,172	299,541,112,816	4,249,816,020	522,337,356
Activo Circulante	1,562,217,433	299,306,264,728	298,710,716,772	2,157,765,389	595,547,956
Efectivo y Equivalentes	355,938,942	93,570,579,035	93,389,125,790	537,392,187	181,453,245
Derechos a Recibir Efectivo o Equivalentes	664,758,569	201,699,300,855	201,472,872,460	891,186,964	226,428,395
Derechos a Recibir Bienes o Servicios	184,516,068	381,603,056	275,649,644	290,468,480	105,952,412
Inventarios	211,229,735	2,893,950,462	2,824,044,460	281,135,737	69,906,002
Almacenes	156,506,107	760,837,320	749,024,418	168,314,009	11,807,902
Estimación por Pérdida o Deterioro de Activos Circulantes	-10,731,988	0	0	-10,731,988	0
Otros Activos Circulantes	0	0	0	0	0
Activo No Circulante	2,165,261,231	757,185,444	830,396,044	2,092,050,631	-73,210,600
Inversiones Financieras a Largo Plazo	0	0	0	0	0
Derechos a Recibir Efectivo o Equivalentes a Largo Plazo	0	0	0	0	0
Bienes Inmuebles, Infraestructura y Construcciones en Proceso	2,331,086,672	155,913,034	156,719,848	2,330,279,858	-806,814
Bienes Muebles	3,450,971,988	402,972,362	284,502,199	3,569,442,151	118,470,163
Activos Intangibles	0	0	0	0	0
Depreciación, Deterioro y Amortización Acumulada de Bienes	-3,631,657,394	198,300,048	385,037,611	-3,818,394,957	-186,737,563
Activos Diferidos	0	0	0	0	0
Estimación por Pérdida o Deterioro de Activos no Circulantes	0	0	0	0	0
Otros Activos no Circulantes	14,859,965	0	4,136,386	10,723,579	-4,136,386

Las notas a los estados financieros adjuntas, son parte integrante de estos estados de situación financiera

C.P. Pedro Silvino Xavier Lazzcano Diaz
Director General

Act. José Luis Espinoza Talavera
Director de Administración y Finanzas

C.P. Jaime José María Mandilla Reyes
Gerente de Presupuestos y Contabilidad

Exportadora de Sal, S. A. de C. V.
 (Entidad Paraestatal del Gobierno Federal)
Análisis del Pasivo
 Al 31 de diciembre de 2016
 (Pesos)

Denominación de las Deudas	Moneda de Contratación	Institución o País Acreedor	Saldo Inicial del Periodo	Saldo Final del Periodo
DEUDA PÚBLICA				
Corto Plazo				
Deuda Interna			0	0
Instituciones de Crédito			0	0
Títulos y Valores			0	0
Arrendamientos Financieros			0	0
Deuda Externa			0	0
Organismos Financieros Internacionales			0	0
Deuda Bilateral			0	0
Títulos y Valores			0	0
Arrendamientos Financieros			0	0
Subtotal a Corto Plazo			0	0
Largo Plazo				
Deuda Interna			0	0
Instituciones de Crédito			0	0
Títulos y Valores			0	0
Arrendamientos Financieros			0	0
Deuda Externa			0	0
Organismos Financieros Internacionales			0	0
Deuda Bilateral			0	0
Títulos y Valores			0	0
Arrendamientos Financieros			0	0
Subtotal a Largo Plazo			0	0
Otros Pasivos			354,844,030	948,999,682
Total de Deuda y Otros Pasivos			354,844,030	948,999,682

Las notas a los estados financieros adjuntados, son parte integrante de estos estados de situación financiera

C.P. Pedro Sívino Xavier Lazcano Díaz
 Director General

Act. José Luis Espinoza Talavera
 Director de Administración y Finanzas

C.P. Jaime José María Mancilla Reyes
 Gerente de Presupuestos y Contabilidad

CUENTA PÚBLICA 2016
PATRIMONIO DEL ENTE PÚBLICO DEL SECTOR PARAESTATAL
(PESOS)
EXPORTADORA DE SAL, S.A. DE C.V.

Ente Público:

CONCEPTO	Monto
Total de Patrimonio del ente público	3,300,816,338
% del Patrimonio del Ente Público que es propiedad del Poder Ejecutivo	51%
Patrimonio del ente público que es propiedad del Poder Ejecutivo	1,683,416,332

Bajo protesta de decir verdad declaramos que los Estados Financieros y sus Notas son razonablemente correctos y responsabilidad del emisor.

Las notas a los estados financieros adjuntas, son parte integrante de estos estados de situación financiera

C. P. Pedro Sívoro Xavier Lazzcano Díaz
Director General

Act. José Luis Espinoza Talavera
Director de Administración y Finanzas

C. P. Jaime José María Mancilla Reyes
Gerente de Presupuestos y Contabilidad

INFORME SOBRE PASIVOS CONTINGENTES (Pesos)

Un pasivo contingente es una obligación posible, surgida a raíz de sucesos pasados, cuya existencia ha de ser confirmada solo por la ocurrencia o, en su caso, por la falta de ocurrencia de uno o más eventos inciertos en el futuro que no están enteramente bajo el control de la Entidad.

Exportadora de Sal, S. A. de C. V., mantiene registrados en cuentas de orden tal y como lo marca la Ley General de Contabilidad Gubernamental pasivos contingentes por un importe de \$ 13, 988,891,709 de acuerdo a la mejor estimación de la administración y con base en las Cartas de Abogados emitidas por la Gerencia de Jurídico y Área de Recursos Humanos los juicios fiscales y laborales detallados en dichos documentos al 31 de diciembre de 2016, no tenían fallo alguno a favor o en contra de Exportadora de Sal, S. A. de C. V. La entidad registra pasivos contingentes cuando es probable que un pasivo ocurra y su importe puede ser razonablemente medido.

- a. De acuerdo a la legislación fiscal vigente, las autoridades tienen la facultada de revisar hasta cinco ejercicios fiscales anteriores a la última declaración del Impuesto Sobre la Renta.
- b. De acuerdo con la Ley del Impuesto Sobre la Renta, las empresas que realicen operaciones con partes relacionadas, están sujetas a limitaciones y obligaciones fiscales, en cuanto a la determinación de los precios, ya que estos deberán ser equiparables a los que utilizarían con o entre partes independientes en operaciones comparables.

En caso de que las autoridades fiscales revisaran los precios y rechazaran los montos determinados, podrían exigir, además del cobro del impuesto y accesorios que correspondan (actualización y recargos), multas sobre las contribuciones omitidas.

- c. Se tienen varios litigios y/o juicios, derivados del curso normal de las operaciones.

A continuación, se informa la situación actual al respecto de los mismos:

JUICIOS FISCALES

1. **JUICIO DE NULIDAD 28387/09-17-03-7:** Contra resolución contenida en el oficio 900-05-2009-7338 expedida el 24 de agosto de 2009 por la Administración Central de Fiscalización a Empresas que Consolidan Fiscalmente, que determinó crédito fiscal por un monto de \$ 4,635,277 de Impuesto al Valor Agregado correspondiente a los meses de enero a noviembre de 2004, modificando los resultados fiscales de la empresa a nivel individual y a nivel consolidado del ejercicio de 2004.

Con fecha 16 de abril de 2015, se notificó vía correo certificado a la Entidad, la sentencia de nueve de marzo de 2015, mediante el cual se declaró la nulidad lisa y llana de la resolución impugnada.

Estado Procesal: Recurso de Revisión Fiscal.

Efecto Monetario que podría tener su resolución: Contingencia de \$4'635,277, más actualización y recargos; y de ser confirmada un reparto adicional de utilidades a los trabajadores de la empresa por \$ 1,400,000.

2. **JUICIO DE NULIDAD 12366/14-17-05-4:** El 19 de mayo de 2014, la Entidad promovió demanda de nulidad en contra de la resolución contenida en el oficio 900 09 02 01-2014-8988 de 14 de febrero de 2014, emitido por el Subadministrador de Fiscalización a Grandes Contribuyentes diversos "5" de la Administración Central de Fiscalización a Grandes Contribuyentes Diversos, del Servicio de Administración Tributaria, por el que pretende dar cumplimiento a la sentencia definitiva de 14 de octubre de 2011 y sentencia interlocutoria de 17 de enero de 2014, dictadas en el juicio de nulidad 3578/08-17-06-1.

De igual forma se combatieron todos y cada uno de los oficios 330-SAT-III-03-09536 y 330-SAT-III-03-09537 de 21 de noviembre de 2003; 330-SAT-III-1-b-03-07101, 330-SAT-III-i-b-03-07102, 330-SAT-III-1-b-03-07103, 330-SAT-1-b-03-07104, 330-SAT-III-1-b-03-07040 y 330-SAT-III-1-b-03-07105 de 23 de julio de 2003; y, 330-SAT-25-1-0521, 330-SAT-25-1-0522, 330-SAT-25-1-0523, 330-SAT-25-1-0524, 330-SAT-25-1-0525, 330-SAT-25-1-0526, 330-SAT-25-1-0527, 330-SAT-25-1-0528, 330-SAT-25-1-0530, 330-SAT-25-1-0531, 330-SAT-25-1-0532, 330-SAT-25-1-0533 de 13 de mayo de 2004, y 330-SAT-25-1-0813 y 330-SAT-25-1-0814 de 15 de julio de 2004, emitidos por la Administración General de Grandes Contribuyentes que negaron las devoluciones de los saldos a favor del impuesto al valor agregado correspondiente a los meses de agosto, septiembre, octubre y diciembre de 2001; enero, febrero, julio y primer semestre de 2002; enero, febrero, marzo, mayo, junio, julio agosto, septiembre, octubre, noviembre y diciembre de 2003; y, enero, febrero y marzo de 2004.

Estado Procesal: Etapa de Alegatos.

Efecto Monetario que podría tener su resolución: La no devolución del IVA de los meses mencionados, cuyo monto histórico asciende a la cantidad de \$ 9,836,533.

3. **JUICIO DE NULIDAD 30163/15-17-05-6:** Contra la resolución contenida en el oficio número 900-04 05-2015-20554, emitida el 3 de junio de 2015 por la Administradora de lo Contencioso de Grandes Contribuyentes "5" de la Administración Central de lo Contencioso de Grandes Contribuyentes, perteneciente a la Administración General de Grandes Contribuyentes del Servicio de Administración Tributaria, a través del cual se resolvió el **recurso de revocación 158/14**, interpuesto por EXPORTADORA DE SAL, S.A. DE C.V., en el sentido de confirmar la diversa resolución contenida en el oficio 900-09-05-2014-9931, emitida el 19 de junio de 2014 por el Administrador de Fiscalización a Grandes Contribuyentes Diversos "5" de la Administración General de Grandes Contribuyentes, del Servicio de Administración Tributaria, por el cual determina el crédito en materia de Impuesto Sobre la Renta.- de las Personas Morales y de la base gravable para efectos de la participación de los Trabajadores en las Utilidades de las Empresas; por el ejercicio comprendido del 1° de enero al 31 de diciembre de 2008, en cumplimiento a la resolución 900 04 05-2013-80362 emitida por la Administración de lo Contencioso de Grandes Contribuyentes "5" de la Administración Central de lo Contencioso de Grandes Contribuyentes, mediante la cual se resolvió el Recurso de Revocación: 79/13, de la siguiente manera:

IMPUESTO SOBRE LA RENTA: \$ 106,797,153.17 (Ciento seis millones setecientos noventa y siete mil ciento cincuenta y tres pesos)

PARTICIPACIÓN DE LO TRABAJADORES EN LAS UTILIDADES DE LA EMPRESA: \$14'739,276 (Catorce millones setecientos treinta y nueve mil doscientos setenta y seis pesos)

Y resuelve:

"PRIMERO.- Se determina como renta gravable base del reparto de utilidades de la contribuyente EXPORTADORA DE SAL S.A. DE C.V., por el ejercicio comprendido del 1° de enero de 2008 al 31 de diciembre de 2008, el importe de \$423'954,283."

"SEGUNDO.- De conformidad con el Resolutivo Primero de la Quinta Comisión Nacional para la Participación de los Trabajadores en las Utilidades de las Empresas, se aplica el 10% a la renta gravable determinada por lo que el reparto de las utilidades es del importe de \$42,395,428, en sustitución de lo manifestado de \$27,656,152, por lo que la contribuyente EXPORTADORA DE SAL S. A. DE C. V., deberá acreditar ante la oficina Federal del Trabajo en Av. Prolongación Durango N°. 4280, planta alta, Col. Las Palmas, C.P. 23070, La Paz, Baja California Sur; el pago de reparto manifestado de utilidades a sus trabajadores en cantidad de \$42,395,428, por el ejercicio fiscal de 2008."

Estado Procesal: Desahogo de Pruebas

De igual forma, ESSA solicitó ante la Junta Federal de Conciliación y Arbitraje la suspensión del pago del reparto adicional de utilidades a favor de los trabajadores.

Efecto Monetario que podría tener su resolución: Contingencia de \$ 106,797,153, más actualización y recargos, y el reparto adicional de \$ 14,739,276 por concepto de participación de utilidades del ejercicio fiscal 2008.

4. **JUICIO DE NULIDAD 19/12:** Contra la ilegal actualización de las cuotas y tarifas 2012 del OOMSAPAS, publicada en el Boletín Oficial del Gobierno del Estado de Baja California Sur, el día 03 de febrero de 2012, por franca violación a lo establecido en el artículo 27 fracción I y II, y 108 de la Ley de Aguas del Estado de Baja California Sur, en relación con el numeral 78 de la Ley de Hacienda para el municipio de Mulegé, Baja California Sur.

La emisión de las facturas electrónicas, por impugnarse conjuntamente con el primer acto de aplicación, derivado de la ilegal actualización, emisión y publicación de las cuotas y tarifas 2012 determinadas por el OOMSPAS.

Estado Procesal: Emplazamiento Presidente de la Junta del Gobierno del Organismo Operador.

Efecto Monetario que podría tener su resolución: Realizar los pagos conforme a la actualización de cuotas y tarifas 2012 del OOMSAPAS, publicadas en el Boletín Oficial del Gobierno del Estado de Baja California Sur, el día 03 de febrero de 2012.

5. **JUICIO DE NULIDAD 407/13-03-01-9:** Contra el ilegal acuerdo resolutivo del 19 de noviembre de 2013, recaído a recurso de inconformidad expediente R.I.B.C.S.18/2012.

Con fecha 16 de abril de 2015, se notificó vía correo certificado la Sentencia de fecha 11 de marzo de 2015, mediante el cual se declara nuevamente la Nulidad Lisa y Llana de la resolución impugnada y de los créditos combatidos, así mismo únicamente se reconoce el derecho a la devolución del pago que efectivamente hubiera realizado ante la autoridad para garantizar el pago de los créditos declarados nulos, más los intereses correspondientes, en atención a que ese juzgado según su dicho, no cuenta con los elementos suficiente para determinar el importe de los pagos que hubiera realizado la actora, por lo que ESSA deberá realizar su petición ante la autoridad, a la cual se le condena a que de manera inmediata y sin mayor trámite una vez que cause ejecutoria el presente fallo, deberá proceder a efectuar la devolución de la cantidad que la actora le hubiera liquidado para garantizar el pago de los créditos declarados nulos en esta instancia, ordena a la autoridad proceda a la devolución de las cantidades enteradas por ESSA, a cubrir el pago de los créditos fiscales declarados nulos en el mencionado fallo.

Aún y cuando el presente asunto concluyó parcialmente a los intereses de ESSA, con fecha 12 de mayo de 2015, interpuso demanda de Amparo Directo en contra de la sentencia aludida, en virtud de que la sala responsable deberá ordenar la devolución realizada pago bajo protesta sin necesidad de realizar petición alguna.

Estado Procesal: Amparo Directo.

Efecto Monetario que podría tener su resolución: El reintegro de manera inmediata y sin necesidad de realizar petición alguna de la cantidad de \$1'237,534, pesos más actualizaciones.

6. **RECURSO DE REVOCACIÓN 132/12:** Contra la resolución contenida en el oficio B00.00.R02.03.D01LIQ.0001/12, a través de la cual la Dirección de Revisión y Liquidación Fiscal del Organismo de Cuenca Península de Baja California, Comisión Nacional del Agua, determinó a ESSA un Crédito Fiscal por el importe de \$9,763, por concepto de la supuesta omisión en el pago de derecho a pagar por el uso o aprovechamiento de bienes del dominio público de la nación como cuerpos receptores de las descargas de aguas residuales, correspondientes al primer, segundo, tercero y cuarto trimestre del ejercicio fiscal 2008.

Estado Procesal: Pendiente de emitirse resolución y/o interponer negativa ficta.

Efecto Monetario que podría tener su resolución: Contingencia de \$9,763, más actualización y recargos.

7. **RECURSO DE REVOCACIÓN 128/12:** Contra la resolución contenida en el oficio número B00.00R.02.03.D01LIQ.0002/12, a través de la cual la Dirección de Revisión y Liquidación Fiscal del Organismo de Cuenca Península de Baja California, Comisión Nacional del Agua, determinó un crédito fiscal en cantidad de \$145,184, por concepto de la supuesta omisión en el pago de derecho a pagar por el uso o aprovechamiento de bienes del dominio público de la nación como cuerpos receptores de las descargas de aguas residuales, correspondientes al primer, segundo, tercero y cuarto trimestre del ejercicio fiscal 2008.

Estado Procesal: Pendiente de emitirse resolución y/o interponer negativa ficta.

Efecto Monetario que podría tener su resolución: Contingencia de \$145,184, más actualización y recargos.

8. **RECURSO DE REVOCACIÓN 131/12:** Contra la resolución contenida en el oficio número B00.00R.02.03.D01LIQ.0003/12, a través de la cual la Dirección de Revisión y Liquidación Fiscal del Organismo de Cuenca Península de Baja California, Comisión Nacional del Agua, determinó un crédito fiscal en cantidad de \$3,559, por concepto de la supuesta omisión en el pago de derecho a pagar por el uso o aprovechamiento de bienes del dominio público de la nación como cuerpos receptores de las descargas de aguas residuales, correspondientes al primer, segundo, tercero y cuarto trimestre del ejercicio fiscal 2008.

Estado Procesal: Pendiente de emitirse resolución y/o interponer negativa ficta.

Efecto Monetario que podría tener su resolución: Contingencia de \$3,559, más actualización y recargos.

9. **RECURSO DE REVOCACIÓN 130/12:** Contra la resolución contenida en el oficio número B00.00R.02.03.D01LIQ.0005/12, a través de la cual la Dirección de Revisión y Liquidación Fiscal del Organismo de Cuenca Península de Baja California, Comisión Nacional del Agua, determinó un crédito fiscal en cantidad de \$1,031, por concepto de la supuesta omisión en el pago de derecho a pagar por el uso o aprovechamiento de bienes del dominio público de la nación como cuerpos receptores de las descargas de aguas residuales, correspondientes al primer, segundo, tercero y cuarto trimestre del ejercicio fiscal 2008.

Estado Procesal: Pendiente de emitirse resolución y/o interponer negativa ficta.

Efecto Monetario que podría tener su resolución: Contingencia de \$1,031, más actualización y recargos.

10. **RECURSO DE REVOCACIÓN 129/12:** Contra la resolución contenida en el oficio número B00.00R.02.03.D01LIQ.0007/12, a través de la cual la Dirección de Revisión y Liquidación Fiscal del Organismo de Cuenca Península de Baja California, Comisión Nacional del Agua, determinó un crédito fiscal en cantidad de \$99,909, por concepto de la supuesta omisión en el pago de derecho a pagar por el uso o aprovechamiento de bienes del dominio público de la nación como cuerpos receptores de las descargas de aguas residuales, correspondientes al primer, segundo, tercero y cuarto trimestre del ejercicio fiscal 2008.

Estado Procesal: Pendiente de emitirse resolución y/o interponer negativa ficta.

Efecto Monetario que podría tener su resolución: Contingencia de \$99,909, más actualización y recargos.

11. **RECURSO DE REVOCACIÓN RR 238/15:** En contra de la resolución contenida en el oficio número 900-09-05-2015-52350, expedido el 26 de octubre de 2015 por el Administrador de Fiscalización a Grandes Contribuyentes Diversos "5" de la Administración General de Grandes Contribuyentes, del Servicio de Administración Tributaria, a través del cual se determina un crédito fiscal a cargo de ESSA en cantidad total de \$212'975,163, por concepto de Impuesto sobre la Renta e Impuesto Empresarial a Tasa Única correspondientes al ejercicio fiscal de 2010, más actualizaciones, recargos y multas, derivado de la revisión de gabinete practicada al amparo de la orden GSD9600151/14, contenida en el oficio número 900-09-05-2014-660 de 2 de abril de 2014, además de imponerle un reparto adicional de utilidades a favor de los trabajadores de mi mandante en cantidad de \$20'475,440.

Estado Procesal: Pruebas

De igual forma, ESSA solicitó ante la Junta Federal de Conciliación y Arbitraje la suspensión del pago del reparto adicional de utilidades a favor de los trabajadores.

Efecto Monetario que podría tener su resolución: Contingencia de \$212'975,163, más actualización y recargos, y el reparto adicional de \$20'475,440 por concepto de participación de utilidades del ejercicio fiscal 2010.

JUICIOS MERCANTILES Y CIVILES

12. **CASO BC594972: PACKSYS S.A. DE C.V.,** demanda ante la Corte Superior de California, condado de los Ángeles, Estados Unidos de América, el incumplimiento de contrato de fecha 03 de enero de 2014.

Estado Procesal: Pedimento de anulación.

Nota.- Se informa que adicionalmente se encuentra en proceso de contratación.

Efecto Monetario que podría tener su resolución: Contingencia estimada de daños y perjuicios de 5 a 10 billones de Dólares Americanos según cálculo de Packsys, adicionalmente si se pierde Pedimento de anulación, serían 420 millones de dólares americanos, más 300 a 350 millones.

13. **CASO CAM 0090/2015: INNOFOOD S.A. DE C.V.,** demanda ante el Centro de Arbitraje de México, la declaración de resolución del CONTRATO DE COMPRAVENTA PARA SAL de fecha 28 de febrero de 2014, daños y perjuicios, intereses moratorios y costas.

Estado Procesal: Por definir orden procesal y establecer calendario para desahogo de pruebas, Alegatos y laudo.

Efecto Monetario que podría tener su resolución: Contingencia estimada según cálculo de INNOFOOD S. A. DE C. V., \$1,588'980,000 (mil quinientos ochenta y ocho millones novecientos ochenta mil pesos)

14. **EXPEDIENTE 701/2015: UNITED WORLD** demanda ante el Juzgado Cuadragésimo sexto (46*) de lo Civil en el Distrito Federal, el cumplimiento de contrato de publicidad de fecha 10 de abril de 2014, intereses moratorios y gastos y costas.

Estado Procesal: Desahogo de pruebas y por cuerda separada Apelación.

Efecto Monetario que podría tener su resolución: Contingencia de USD\$65,000 (sesenta y cinco mil dólares de los Estados Unidos de América), como suerte principal, más intereses legales.

15. **EXPEDIENTE 362/2015:** SCOI Soluciones Corporativas Integrales S. de R. L. de C. V. y Ovalo CP, S. de R. L. de C. V., conjuntamente demandaron ante el Juzgado Cuarto de Distrito en materia Civil en el Distrito Federal, El cumplimiento de contrato abierto de prestación de servicios número ESSA-GA-030/14 de fecha 1 de abril de 2014, así como el cumplimiento del convenio modificatorio del citado contrato de fecha 3 de enero de 2015.

Estado Procesal: Pruebas.

Efecto Monetario que podría tener su resolución: Contingencia de USD\$65,000 (sesenta y cinco mil dólares de los Estados Unidos de América), como suerte principal, más intereses legales.

16. **EXPEDIENTE 362/2015:** ZETA TRANSPORTES, S. A. DE C. V. demanda ante el Juzgado Primero Especial Oral Mercantil en Guadalajara, Jalisco el 08 de octubre del 2015 el cumplimiento del contrato verbal. El 04 de noviembre del 2015 se emplazó a ESSA.

Estado Procesal: Contestación de Demanda por parte de ESSA.

Efecto Monetario que podría tener su resolución: Contingencia de \$51,010 (cincuenta y un mil pesos)

17. **EXPEDIENTE 248/2016-VIII:** EXPERIENCIA NUTRIMENTAL, demanda ante el C. Juez Séptimo de Distrito en Materia Civil en la Ciudad de México. El 15 de junio de 2016 fue notificada (emplazamiento) ESSA de la demanda; el 07 de julio ESSA contestó la demanda.

Estado Procesal: En trámite llamamiento búsqueda de terceros interesados.

Efecto Monetario que podría tener su resolución: Contingencia de \$ 291,060,000 (doscientos noventa y un millones, sesenta mil pesos).

18. **EXPEDIENTE 543/2016-III:** EMPACADORA DE SAL NATURAL S. DE R. L. DE C. V., radicado en el Juzgado Quinto de Distrito en la Ciudad de México.

Estado Procesal: Pendiente de emplazar.

Efecto Monetario que podría tener su resolución: Contingencia de \$ 8,803,765 (ocho millones, ochocientos tres mil, setecientos sesenta y cinco pesos).

PASIVOS LABORALES

No. EXP.	DEMANDANTE	ASUNTO	INSTANCIA	MONTO APROXIMADO EN M.N.
298/2008	Rafael García Vizcaino	Finiquito de contrato	H. Junta Especial de conciliación y Arbitraje No. 58 La Paz, B.C.S.	\$ 4,993,370.21
180/20144/I	Olivia González Talamantes	Reconocimiento de riesgo de trabajo de fecha 17 de agosto de 2013.	H. Junta Especial de Conciliación y Arbitraje No. 58 La Paz, B.C.S.	N/A
362/2014	José Alejandro Bojórquez García	Finiquito de contrato	H. Junta Especial de Conciliación y Arbitraje No. 58 La Paz, B.C.S.	\$ 801,964.20
506/2009	Inocencio Adriel Peralta Arce	Incapacidad por riesgo de trabajo	H. Junta Especial de Conciliación y Arbitraje No. 58 La Paz, B.C.S.	\$ 226,194.16
71/2011	Mario Rascón Urias y otros	Indemnización	H. Junta Especial de Conciliación y Arbitraje No. 23 Hermosillo, Son.	\$ 749,487.84
72/2011	Gerardo Quezada Estrada y tres más	Indemnización	H. Junta Especial de Conciliación y Arbitraje No. 23 Hermosillo, Son.	\$ 1,817,826.36
219/2013	Miguel Angel López Martínez	Indemnización	H. Junta Especial de Conciliación y Arbitraje No. 58 La Paz, B.C.S.	\$ 608,130.05
243/2013	María Lourdes y Lorelei Sosa y Silva López	Indemnización	H. Junta Especial de Conciliación y Arbitraje No. 40 en Ensenada B.C.	\$ 2,677,715.82
1731/15-1B	Ricardo Hernández López	Indemnización	Junta Local de Conciliación y Arbitraje de Tijuana B.C.	\$ 489,214.87
263/2015	Luis Ángel Sotelo Zaldivar	Indemnización	Junta Especial número 16 en la ciudad de México, D.F.	\$ 892,182.67
212/2015	Guadalupe Gutiérrez Fregozo	Indemnización	Junta Especial número 16 en la ciudad de México, D.F.	\$ 1,558,707.20
561/2015	Norma Leticia Morales Campos	Indemnización	Junta Especial número 10 en la ciudad de México, D.F.	\$ 2,159,996.30
202/2015	Juan Manuel Garay Andrew y otros	Indemnización	Junta Especial número 16 en la ciudad de México, D.F.	\$ 6,621,224.79
109/2015	Lilia Brenda Carrillo Gaona	Indemnización	H. Junta Especial de Conciliación y Arbitraje No. 40 en Ensenada B.C.	\$ 2,788,251.96
PASIVO CONTINGENTE				\$ 26,384,266.43

Exportadora de Sal, S. A. de C. V. (ESSA)
(Empresa de Participación Estatal Mayoritaria)

Notas a los estados financieros
al 31 de diciembre del 2016 y 2015
(Pesos)

NOTAS DE DESGLOSE

ESTADO DE SITUACION FINANCIERA

1. Efectivo y equivalentes

El saldo de esta cuenta al 31 de diciembre de 2016 y 2015 se integraba como sigue:

<u>Concepto</u>	<u>2016</u>	<u>2015</u>
Caja	\$ 787,308	\$ 1,166,959
Bancos	230,925,044	2,609,682
Inversiones	<u>305,679,835</u>	<u>352,162,301</u>
Total	\$ <u>537,392,187</u>	\$ <u>355,938,942</u>

Al 31 de diciembre de 2016 el efectivo y equivalentes restringidos fueron por \$ 185,606,662, equivalentes a \$ 8,952,925 dólares; los efectivos restringidos corresponden a dos cartas de garantía, los cuales garantizan y se destinan a juicios internacionales relacionados con el asunto de corretaje marítimo.

Las políticas que se tienen establecidas para el manejo y registro de las inversiones son conforme a los "Lineamientos de la Secretaría de Hacienda y Crédito Público para el Manejo de Disponibilidades Financieras" publicados en el Diario Oficial de la Federación el 01 de marzo de 2006 y reforma del 06 de agosto de 2010.

2. Derechos a recibir efectivo o equivalentes

Los saldos al 31 de diciembre de 2016 por \$ 891,186,964 y 2015 por \$ 664,758,569 se integraban de la siguiente manera:

Cuentas por cobrar a corto plazo:

Concepto	2016	2015
Tramitadora del pacifico	\$ 108,996	\$ 108,996
Ernesto Eduardo Sanchez Reyes	63,035	0
Bimbo, S. A. de C. V.	(2,831)	(2,831)
Ochoa Ibarra Elda Cecilia	22,050	0
Organización Sahuayo, S. A. de C. V.	126,343	126,343
Yee castro francisco arma	30,195	76,777
Salnatural S. de R. L. de C. V.	5,913,655	1,767,927
Sales y químicos de la Baja	957,624	910,438
Abarrotera casa delgado s	509,753	360,465
Sal brisa del mar	6,912,908	1,920,996
Empacadora de Sal Natural	7,652,820	8,803,766
Javier sañudo y sucesores	2,825,352	1,203,964
Jurídico exportadora de sal	332,270	332,270
Mitsubishi International	599,387,919	397,789,319
Pine green inc	85,682	0
Mitsubishi International	167,370	271,671
Sun harvest salt llc	671,819	1,025,022
Baja bulk carriers sa	918,450	7,588,104
Hanjin shipping ltd	121,695	(34,071)
International shippings	1,360,234	184,395
Kawasaki kisen kaisha ltd	(77,769)	677,211
Nippon yusen kaisha	(73,330)	(183,530)
Pacnav, s.a.	(26,574)	0
Swissmare services	(28,877)	(28,877)
Western bulk carriers	294	294
Navesco S. A.	0	12,057
Csl international	(13,313)	(143,478)
Ultrabulk S.A.	104,059	104,059
Oldendorff carriers	(70,401)	0
Horizon shipping ltd	53,180	53,180
Larus S.A.	18,374	18,374
Smt shipmanagement & tran	25,896	25,896
Ns united kaisha ltd toki	0	30,548
Intermarine l c	(18,599)	(18,599)
Global sea carriers sa	(38,005)	(38,005)
Brasven marítima sa	67,395	67,395
Jaldhi overseas singapore	19,939	19,939
Dareon logistics co limit	(25,656)	56,425
Nordic bulk carriers a s	1,199	1,199
Triworld shipping service	24,901	24,901
Norden a/s	(43,832)	0
ED&F Man Shipping LTD	(5,218)	0
Ocean agencies Limited	0	27,978
Mexshipping agencia	0	695
Fujian Ocean shipping	(52,738)	(52,738)
Precious Shipping PCL	(19,326)	0
Nyk Bulk & Projects	(108,840)	(57,140)
Baja Bulk Carriers sa	2,155,465	0
Mitsubishi international	650,317	0
Unilever Manufacturera	0	461,823
Dowa Line America co ltd	0	12,221
Pangea Maritime ltd	0	309
K Noble Hong Kong ltd	0	82,518
Revaluaciones	14,486,083	12,099,351
Cuentas por cobrar a corto plazo	\$ 645,169,963	\$ 435,687,557

Deudores diversos

Concepto	2016	2015
Organismo Operador Municipio	\$ 0	\$ 100,361
Trabajadores y Empleados	5,529	5,527
Municipio de Ensenada	1,498	1,497
Secretaría de la Defensa	12,833	12,833
Aerosami, S. A. de C. V.	25,641	25,640
Aero Calafia, S. A. de C. V.	32,371	32,370
Banco Banorte	34,992	77,587
Banco Banamex	(2,654)	95,071
Anticipos adeudos personal	656,570	405,571
ISR por cobrar a trabajadores	182,801	183,001
Sindicato Industrial de Trabajadores	18,182	1,971,610
Ejido "El Costeño"	400,710	400,710
Mapfre Tepeyac, S. A.	1,000,009	1,000,008
Montoya Castillo Clara Refugio (Ant. Finiquito)	0	178,000
Deudores Diversos por Responsabilidades (*)	103,844,670	103,844,679
Aeropuertos y Servicios Personales	(2,255)	(2,255)
Instituto Mexicano del Seguro Social	(287)	(287)
Ejido "Benito Juárez"	13,275,607	1,000,000
Ejido "Presidente Díaz"	11,731,955	2,000,000
Ejido "Nuevo Centro de Población"	1,562,000	0
Ejido "Chapultepec"	1,920,000	0
La Latinoamericana Seguros, S. A.	172,415	0
Total	<u>\$ 134,872,584</u>	<u>\$ 111,331,923</u>
Otros impuestos por acreditar:		
IVA por acreditar	\$ 108,954,693	\$ 113,092,208
Subsidio empleo	21,662	4,616,734
IEPS por acreditar	<u>2,168,062</u>	<u>30,147</u>
Otros impuestos por acreditar	<u>\$ 111,144,417</u>	<u>\$ 117,739,089</u>

(*) Exportadora de Sal, S. A. de C. V. en su programa de inversión física del ejercicio fiscal de 2013 obtuvo el registro y autorización de la SHCP de una cartera de inversión plurianual con clave 1310K2N0004 por la "adquisición de una barcaza 2013", en el año 2013 los recursos erogados fueron destinados al pago del avance del diseño de la embarcación, en 2014 se pagó la conclusión del diseño de la embarcación, y durante este mismo año se gestionaron cambios de alcance, recalendarización y costo total del bien, obteniéndose la autorización correspondiente de la SHCP.

El 7 de mayo de 2014 ESSA llevó a cabo la licitación pública internacional abierta presencial, para la "Construcción de una Barcaza Autopropulsable y Autodescargable con capacidad de 15,000 toneladas métricas", dándose el fallo definitivo al Proveedor Corretaje Marítimo Sudamericano, Inc., el día 17 de mayo del 2014 por un importe de USD\$ 27,240,000.

Con número de pedido 4500043339 y mediante una transferencia electrónica se realizó el primer pago por el 25% el día 6 de noviembre del 2014 por un importe de \$ 92,131,128, importe que fue registrado contablemente a la cuenta de "Construcciones en proceso", al cierre del ejercicio fiscal de 2014 quedo registrado un importe acumulado de \$ 96,344,670.

"Sin embargo, el Acuerdo 07 ESSA 03/2013, que es el único votado y aprobado por el Consejo de Administración, específicamente autorizó al Director General de ESSA la realización de los diseños y los estudios, previo a la adquisición de una barcaza con capacidad de 10 mil toneladas métricas, y una vez obtenidos regresarían para proponer a dicho Consejo la autorización de la compra. Por lo tanto, el programa de inversión física del ejercicio fiscal de 2013, la licitación pública internacional y la transferencia electrónica, que son los elementos que integran la adquisición de una barcaza de 15 mil toneladas métricas, contratada con el proveedor (Corretaje Marítimo Sudamericano, Inc.) por un monto de 27,240,000.00 dólares americanos se realizaron de manera irregular, debido a que la adquisición de dicha barcaza no fue sometida al Órgano de Gobierno."

Por lo anterior, existe la posibilidad de iniciar el procedimiento de demanda mercantil ante instancias judiciales nacionales o internacionales para la recuperación del anticipo de 6.8 millones de dólares, que en moneda nacional ascendió a \$ 92,131,128.00 y para cubrir gastos de demanda mercantil contra el proveedor, por incumplimiento de condiciones contractuales como es el avance de la construcción en la fecha comprometida.

Para prevenir lo necesario, se llevó a cabo ajuste contable para registrar como cuenta por cobrar a cargo del proveedor, por el monto por recuperar, por el anticipo señalado."

3. Derechos a recibir bienes y servicios

Los saldos al 31 de diciembre de 2016 por \$ 290,468,480 y 2015 por \$ 184,516,068 se integraban de la siguiente manera:

<u>Concepto</u>	<u>2016</u>	<u>2015</u>
Anticipo a Proveedores por Adquisición de Bienes Inmuebles y Muebles a Corto Plazo Tramitadora del pacífico	\$ 1,237,533	\$ 17,237,533
Anticipo a Contratistas por Obras Públicas a Corto Plazo	0	0
Otros Derechos a Recibir Bienes o Servicios a Corto Plazo	<u>289,230,946</u>	<u>167,278,535</u>
Total	<u>\$ 290,468,480</u>	<u>\$ 184,516,068</u>

4. Inventarios

El método de valuación que se aplica es de Costos Promedio y sus saldos al 31 de diciembre del 2016 y 2015 se integraban de las siguientes partidas:

<u>Concepto</u>	<u>2016</u>	<u>2015</u>
Inventarios de Mercancía para la venta (1)	\$ 11,442,976	\$ 8,495,438
Inventarios de Mercancía Terminada (2)	256,201,115	192,184,754
Inventarios de materias Primas y sum. (3)	<u>13,491,646</u>	<u>10,549,543</u>
Total	<u>\$ 281,135,737</u>	<u>\$ 211,229,735</u>

(1) Corresponden a mercancías para su venta en Tiendas.

(2) Inventarios que corresponden a Sal Industrial.

(3) Corresponden a materiales de empaque utilizados en la producción de sal de mesa.

5. Almacenes

El método de valuación que se aplica es de Costos Promedio y sus saldos al 31 de diciembre del 2016 y 2015 se integran de las siguientes partidas:

<u>Concepto</u>	<u>2016</u>	<u>2015</u>
Materiales de Administración	\$ 1,458,270	\$ 1,208,709
Materiales de Construcción y Reparación	28,572,487	25,343,709
Productos Químicos, farmacéuticos y Lab.,	2,987,226	3,020,424
Combustibles y lubricantes	25,741,906	22,577,607
Vestuarios, prendas de protección	3,918,568	3,736,060
Herramientas, Refacciones y Accesorios	<u>105,635,552</u>	<u>100,619,598</u>
Total	\$ 168,314,009	\$ 156,506,107

Este rubro comprende las existencias en almacén de materiales diversos, refacciones y monografías, y en 2008 se cambió de un entorno inflacionario a uno no inflacionario de conformidad con la (NIFGG SP 04) "Reexpresión", por lo que no se reconocen los efectos de la inflación.

6. Estimación por pérdida o deterioro de activos circulantes

Las estimaciones de cuentas incobrables se registran de conformidad con los criterios establecidos en las Norma NIFGG SP "Estimación de Cuentas Incobrables" y las Normas y Bases para la Cancelación de Cuentas Incobrables de Exportadora de Sal, S. A. de C. V.

Los saldos al 31 de diciembre de 2016 y 2015 por los saldos negativos de \$ 10,731,988, se integran de la siguiente manera:

<u>Concepto</u>	<u>2016</u>	<u>2015</u>
Est. de cuentas incobrables sal de mesa	\$ (126,343)	\$ (126,343)
Estimación de otras cuentas incobrables	(10,003,542)	(10,003,542)
Estimación de cuentas incobrables serv. Puertos	<u>(602,103)</u>	<u>(602,103)</u>
Total	\$ (10,731,988)	\$ (10,731,988)

Para la identificación de créditos con problemas de pago correspondientes a la cartera vigente, se consideran aquellos que cuentan con retraso en sus pagos. Estimación basada en el "análisis de cuentas por cobrar"; cada cuenta durante un número específico de días vencidos es examinada.

7. Bienes inmuebles, infraestructura y construcciones en proceso

Este rubro al 31 de diciembre de 2016 y 2015, está integrado como sigue:

<u>Concepto</u>	<u>2016</u>	<u>2015</u>
Viviendas	\$ 391,277,306	\$ 382,655,467
Edificios no Habitacionales	460,395,719	455,317,173
Infraestructuras	1,342,968,802	1,318,750,653
Construcciones en proceso en bienes propios	<u>135,638,031</u>	<u>174,363,379</u>
Total	\$ 2,330,279,858	\$ 2,331,086,672

Depreciaciones:

<u>Concepto</u>	<u>2016</u>	<u>2015</u>
Depreciación acumulada de Bienes Inmuebles	\$ (575,993,569)	\$ (558,908,198)
Depreciación acumulada de Infraestructura	<u>(977,997,327)</u>	<u>(944,807,287)</u>
Total, depreciación	\$ (1,553,990,896)	\$ (1,503,715,485)

<u>Concepto</u>	<u>2016</u>	<u>2015</u>
Viviendas	\$ 70,474,650	\$ 66,850,493
Edificios no Habitacionales	205,204,805	212,213,949
Infraestructuras	364,971,475	373,943,365
Construcciones en proceso en bienes propios	<u>135,638,031</u>	<u>174,363,379</u>
Total	\$ 776,288,961	\$ 827,371,186

Los inmuebles, el mobiliario y equipo se registran al costo y la depreciación se calcula principalmente con base en el método de línea recta, en función a la vida útil de los mismos, mediante la aplicación de las tasas anuales que se muestran en el cuadro siguiente:

<u>Concepto</u>	<u>Tasa de depreciación</u>
Vivienda	5%
Edificios no Habitacionales	5%
Infraestructura	5%
Maquinaria, Otros Equipos y Herramientas	10%
Equipo de Transporte:	
Equipo de Transporte Terrestre	25%
Equipo de Transporte Aéreo	10%
Equipo de Transporte marítimo	6%
Maquinaria, Otros Equipos y Herramientas:	
Equipo utilizado en la industria Minera	12%
Herramientas	10%
Equipo de Radiocomunicaciones	8%
Mobiliario y Equipo de Administración:	
Mobiliario y Equipo de Oficina	10%
Equipo de Computo	30%
Equipo e Instrumental Médico y de Laboratorio	10%

La administración de la compañía no ha determinado los efectos de deterioro correspondientes a la Infraestructura portuaria, salinera, maquinaria y equipo industrial y minero y consecuentemente no se ha registrado importe alguno por concepto de deterioro en los activos de larga duración.

8. Bienes muebles

El saldo de bienes muebles al 31 de diciembre de 2016 por \$ 1,305,038,091 y 2015 por \$ 1,323,030,079, que a continuación se detallan cada una de las cuentas que los integran:

Concepto	2016	2015
Mobiliario y Equipo de Administración	\$ 33,707,263	\$ 38,997,880
Equipo e Instrumental Médico y de Laboratorio	11,065,966	9,878,129
Equipo de Transporte	1,316,560,054	1,366,309,647
Maquinaria, Otros Equipos y Herramientas	<u>2,208,108,869</u>	<u>2,035,786,332</u>
Total	\$ <u>3,569,442,152</u>	\$ <u>3,450,971,988</u>

Depreciación

Concepto	2016	2015
Depreciación Acumulada de Bienes Muebles	\$ (2,264,404,061)	\$ (2,127,941,909)

Neto

Concepto	2016	2015
Mobiliario y Equipo de Administración	\$ 1,921,980	\$ 2,225,807
Equipo e Instrumental Médico y de Laboratorio	3,312,152	2,565,512
Equipo de Transporte	109,543,965	180,421,928
Maquinaria, Otros Equipos y Herramientas	<u>1,190,259,994</u>	<u>1,137,816,832</u>
Total	\$ <u>1,305,038,091</u>	\$ <u>1,323,030,079</u>

9. Otros activos no circulantes

Este rubro al 31 de diciembre de 2016 por \$ 10,723,579 y 2015 por \$ 14,859,965 está integrado como sigue:

Concepto	2016	2015
Depósito en Garantía CFE (1)	\$ 4,875	\$ 4,875
Depósito en Garantía IOS Office (2)	200,380	200,380
Depósito en Garantía Uso Barcaza (3)	<u>10,518,324</u>	<u>14,654,710</u>
Total	\$ <u>10,723,579</u>	\$ <u>14,859,965</u>

(1) Depósito en Garantía a favor de Comisión Federal de Electricidad.

(2) Depósito en Garantía a favor de IOS Office de México por concepto de arrendamiento de edificio.

(3) Depósito en Garantía a favor de SMG Naviero SAPI de C.V. por concepto del uso de la barcaza "San Quintín" y "Loreto".

10. Cuentas por pagar a corto plazo

Este rubro al 31 de diciembre del 2016 por \$ 66,604,131 y 2015 por \$ 92,515,289 se integran de la siguiente manera:

Concepto	2016	2015
Servicios Personales	\$ 0	\$ 3,998,033
Proveedores	94,293	625,354
Fideicomiso Fomento Minero*	7,500,000	7,500,000
Retenciones y traslado de IVA, ISR, IEPS y 5% al millar	4,590,183	2,260,083
Cuotas de seguridad social	74,388	11,252,140
INFONAVIT	(791,733)	6,591,807
Aportaciones patronales SAR	0	1,486,139
Tesorería de la Federación	36,896,478	33,485,271
Servicio Geológico Mexicano	13,920,203	9,096,059
Secretaría de Finanzas del Estado	0	2,569,590
Instituto del fondo para la vivienda	0	246,561
Fondo de los Empleados	0	17,181
Mitsubishi International	1,042,576	3,088,250
Baja Bulk Carriers	2,089,556	8,649,820
Gobierno del Estado de B.C.	0	204,628
Otras cuentas por pagar	<u>1,188,187</u>	<u>1,444,373</u>
Total	<u>\$ 66,604,131</u>	<u>\$ 92,515,289</u>

(*) "Con fecha 7 de enero de 2015, la Directora de Crédito, Finanzas y Administración, del Fideicomiso de Fomento Minero (FIFOMI), en oficio: DCFA/003/2015, dirigido al entonces Director de Administración y Finanzas de Exportadora de Sal, S.A. de C.V., requirió a ESSA, transferir a la cuenta bancaria del FIFOMI, la cantidad de \$ 7,500,000 (siete millones quinientos mil pesos), a la brevedad posible para cumplir a cabalidad con lo resuelto por la Asamblea de Accionistas de la paraestatal, en su sesión del 10 de diciembre de 2014, relativa al decreto y pago de dividendos generados en el ejercicio fiscal 2013. Al respecto, se lleva a cabo el registro contable para reconocer la cuenta por pagar a favor de FIFOMI, para promover ante el Municipio de Mulegé, en Baja California Sur, el tratamiento del pago de derechos a su favor, realizado por ESSA por cuenta del Fideicomiso"

11. Provisiones a corto plazo

Este rubro al 31 de diciembre del 2016 presenta un saldo de \$ 573,777,912 y 2015 por \$ 349,081,103 se integran de la siguiente manera:

Concepto	2016	2015
Provisiones de Impuestos Sobre la Renta (ISR)	\$ 382,426,353	\$ 170,077,534
Provisiones de I.S.R. Diferidos	68,768,959	128,331,777
Provisiones de P.T.U.	86,408,845	50,655,173
Provisiones para contingencias corto plazo (*)	36,157,136	0
Otras provisiones	<u>16,619</u>	<u>16,619</u>
Total	<u>\$ 573,777,912</u>	<u>\$ 349,081,103</u>

(*) Corresponde a los compromisos contraídos en 2016, por la ocupación en tierras de los ejidos siguientes:

Benito Juárez, Gómez Palacios, Héroes de Chapultepec y Díaz Ordáz.

12. Fondos de bienes de terceros en garantía y/o en administración a largo plazo

Este rubro al 31 de diciembre del 2016 por un saldo de \$ 172,738,673 y 2015 por un saldo negativo de \$ 86,752,364, se integraban como sigue:

Concepto	(Pasivo)/Activo neto proyectado al inicio del periodo	Costo neto del periodo	Remediciones Netas en ORI	Aportaciones	(Pasivo)/Activo neto proyectado al final del periodo
Prima de antigüedad	(39,672,601)	4,970,773	69,967,398	(32,148,714)	3,116,856
Plan de Pensiones	(47,079,762)	58,965,748	218,022,974	(60,287,142)	169,621,818
Total	(86,752,363)	63,936,521	287,990,372	(92,435,856)	172,738,674

La Entidad reconoce las obligaciones laborales, conforme a la Norma de Información Financiera Gubernamental General para el Sector Paraestatal NIFFGGSP05 "Obligaciones laborales".

Los beneficios acumulados por pensiones y primas de antigüedad a que tienen derecho los trabajadores por ley y contratos colectivos de trabajo, se reconocen en los resultados de cada ejercicio, con base en cálculos actuariales del valor presente de esta obligación. La armonización del costo de los servicios anteriores que no se ha reconocido, se basa en la vida de servicio estimada del personal. Al 31 de diciembre de 2016, la vida de servicio estimada de los empleados que tienen derecho a los beneficios del plan es aproximadamente de 15.7 años.

Las demás compensaciones, principalmente indemnizaciones, a que puede tener derecho el personal, se reconocen en los resultados del ejercicio en que se pagan.

13. Provisiones a largo plazo

El saldo de las provisiones al 31 de diciembre de 2016 por \$ 135,878,965, lo cuales se integran principalmente por estimaciones de pasivos contingentes de \$ 32,034,295 y por estimaciones de pérdida en activos circulantes de \$ 103,844,670.

14. Hacienda Pública/ Patrimonio

El importe que presenta el patrimonio al 31 de diciembre de 2016 y al 31 de diciembre de 2015 asciende a \$ 3,300,816,338 y \$ 3,372,634,635 respectivamente, integrado como a continuación se indica:

Concepto	2016	2015
Aportaciones	\$ 550,000,000	\$ 550,000,000
Donaciones	460,000	460,000
Actualización de la Hacienda Pública / Patrimonio	1,038,296,777	1,038,296,777
Resultados del Ejercicio (Ahorro/Desahorro)	294,220,040	194,240,125
Resultados de Ejercicios Anteriores	1,513,586,182	1,415,778,024
Reservas	192,243,711	173,859,709
Rectificaciones de resultados de ejercicios anteriores	(287,990,372)	0
Total	\$ 3,300,816,338	\$ 3,372,634,635

ESTADO DE ACTIVIDADES

1. Ingresos y otros beneficios

Los ingresos que se obtuvieron al mes de diciembre de 2016 y 2015, ascienden a la cantidad total de \$ 2,980,141,001 y \$ 2,643,450,294, respectivamente y se integraba de la siguiente forma:

<u>Concepto</u>	<u>2016</u>	<u>2015</u>
INGRESOS DE GESTIÓN	\$ 2,637,466,339	\$ 2,380,154,444
Ingresos por Venta de Bienes y Servicios	2,637,466,339	2,380,154,444
PARTICIPACIONES, APORTACIONES, TRANSFERENCIAS, ASIGNACIONES, SUBSIDIOS Y OTRAS AYUDAS	0	0
Ingresos por Transferencias	0	0
OTROS INGRESOS Y BENEFICIOS	342,674,662	263,295,850
Ingresos Financieros	25,555,383	14,920,518
Intereses Ganados de Valores, Créditos, Bonos y otros	23,231,905	13,039,175
Otros Ingresos Financieros	2,323,478	1,881,343
Incremento por Variación de Inventarios	72,329,641	43,984,399
Otros Ingresos y Beneficios Varios	<u>244,789,638</u>	<u>204,390,933</u>
Total de ingresos y otros beneficios	<u>\$ 2,980,141,001</u>	<u>\$ 2,643,450,294</u>

Los ingresos se encuentran clasificados de acuerdo con los criterios del clasificador por rubro de ingresos armonizado, los objetos del gasto con el clasificador por objeto del gasto armonizado y el resultado final del estado de actividades muestra el ahorro o desahorro del ejercicio.

Los ingresos propios de la Entidad provienen de Ventas de Bienes y Servicios, siendo el ingreso por este concepto al 31 de diciembre de 2016 por \$ 2,637,466,339, lo que equivale a un 89% en relación con la totalidad de sus ingresos al 31 de diciembre, razón por la que no requiere apoyo del Gobierno Federal para sufragar los gastos de su operación. A continuación, se detalla la integración de los ingresos al mes de diciembre de 2016:

A. VENTA DE BIENES Y PRESTACIÓN DE SERVICIOS

Son servicios que presta la Entidad, tales como los generados por: Venta de Sal Industrial representados por un 95% de sus ingresos, Venta de Sal de Mesa en un 3% y Prestación de Servicios en 2%.

B. INGRESOS FINANCIEROS

Los productos financieros son ingresos derivados de los intereses bancarios generados por recursos propios del organismo los cuales al 31 de diciembre ascendieron a \$ 23,231,905; Otros ingresos financieros ganados por la cantidad de \$ 2,323,478 por conceptos de intereses ganados y/o cobrados sobres cuentas por cobrar.

C. INCREMENTO POR VARIACIÓN DE INVENTARIOS

Las variaciones de inventarios corresponden al comportamiento de los inventarios de productos terminados de sal industrial, los cuales al 31 de diciembre fueron de \$ 72,329,641; y se origina principalmente por el incremento de los inventarios finales de sal industrial respecto a los inventarios iniciales, derivado por la mayor operación respecto al comportamiento de las ventas.

D. OTROS INGRESOS

En lo que respecta a Otros Ingresos y Beneficios Varios, éstos comprenden el importe de ingresos que derivan de transacciones y eventos inusuales, que no son propios de la operación normal de la Entidad, no incluidos en los rubros anteriores, los cuales presentan al 31 de diciembre un total de \$ 244,789,638.

2. Gastos y otras pérdidas

El importe total asciende a la cantidad de \$ 2,685,920,962, correspondiendo a gastos de funcionamiento la cantidad de \$ 1,842,115,078, ejerciéndose al mes de diciembre de la siguiente manera:

- En el capítulo 1000 "Servicios Personales" un total de \$ 754,512,259 integrado principalmente por los conceptos de Remuneraciones al Personal de Carácter Permanente y transitorio por \$ 227,493,171; Seguridad Social por \$ 141,012,913; Remuneraciones Adicionales por \$ 165,281,775 y Otras Prestaciones Sociales y Económicas por \$ 220,724,400.
- En el capítulo 2000 "Materiales y Suministros" un total de \$ 530,788,965 integrado básicamente por los conceptos de Combustibles, Lubricantes y Aditivos por \$ 313,958,692; Herramientas, Refacciones y Accesorios Menores por \$ 154,611,518; Materiales y Artículos de Construcción y de Reparación por \$ 29,788,295; Materias Primas y Materiales de Producción por \$ 11,640,974; Alimentos y Utensilios por \$ 9,066,636; Vestuarios, Blancos, Prendas de Protección y Artículos Deportivos por \$ 6,102,860; Materiales de Administración, Emisión de Documentos y Artículos Oficiales por \$ 4,144,586; y Productos Químicos, Farmacéuticos y de Laboratorio por \$ 1,475,404.
- En el capítulo 3000 "Servicios Generales" un total de \$ 556,813,853, principalmente compuesto por los conceptos de Servicios Profesionales, Científicos y Técnicos y Otros por \$ 142,631,444, Servicios Financieros, Bancarios y Comerciales por \$ 143,755,735; Servicios de Arrendamientos por \$ 107,262,740; Servicios Básicos por \$ 9,448,219; Servicios de Instalación, Reparación, Mantenimiento y Conservación por \$ 64,660,100; Servicios de Traslado y Viáticos por \$ 11,960,384; Servicios Oficiales por \$ 2,214,442; y Otros Servicios Generales por \$ 74,880,790.

En Transferencias, Asignaciones, subsidios y otras ayudas por \$ 1,675,000, los cuales corresponden a donativos a instituciones sin fines de lucro y Pensiones y Jubilaciones por \$ 68,672,827.

Se realizó afectación a Otros Gastos y Pérdidas Extraordinarias por un total de \$ 852,501,036, de los cuales \$ 267,814,942 corresponden a la Estimación, Depreciación, Deterioro Obsolescencias y Amortizaciones; \$ 2,839,187 derivadas por manejo de Inventarios; \$ 411,493,293 derivado de Provisiones, los cuales integran principalmente por los rubros de Provisiones de Impuesto sobre la Renta (I.S.R. e I.S.R. Diferido) por \$ 152,786,001, provisión de P.T.U. de \$ 86,671,191, provisiones de pasivos a largo plazo de \$ 172,036,101; costos de servicios de tiendas de \$ 91,310,635, entre otros rubros menores.

ESTADO FLUJO DE EFECTIVO

1. Efectivo y equivalentes

El análisis de los saldos inicial y final que figuran en la última parte del Estado de Flujo de Efectivo en la cuenta de efectivo y equivalente es como sigue:

Concepto	2016	2015
Efectivo en Bancos - Tesorería	\$ 231,712,352	\$ 3,776,641
Efectivo en Bancos - Dependencias	0	0
Inversiones temporales (hasta 3 meses)	305,679,835	352,162,301
Fondos con afectación específica	0	0
Depósitos de fondos de terceros y otros	0	0
Total efectivo y equivalentes	\$ 537,392,187	\$ 355,938,942

2. Adquisiciones de bienes muebles e inmuebles

El importe pagado por las adquisiciones de bienes muebles e inmuebles fue de \$ 213,551,590.

3. Ahorro / Desahorro

El análisis de la conciliación de los flujos de efectivo netos de las actividades de operación y la cuenta de ahorro/desahorro antes de rubros extraordinarios es como sigue:

<u>Concepto</u>	<u>2016</u>	<u>2015</u>
Ahorro/Desahorro antes de rubros Extraordinarios	\$ 294,220,040	\$ 194,240,125
Movimientos de partidas (o rubros) que no afectan al efectivo	72,329,641	43,984,399
Depreciación	267,814,942	266,323,447
Amortización	0	0
Incremento en las provisiones	224,696,658	97,506,098
Ganancia / pérdida en venta de propiedad, planta y equipo	0	0
Incremento en cuentas por cobrar	332,380,807	277,714,391
Partidas Extraordinarias	2,839,187	1,615,117

NOTAS DE MEMORIA

CUENTAS DE ORDEN

1. Cuentas de orden

Las principales cuentas de orden son las siguientes:

Cuentas de orden presupuestales:

Representa el importe de las operaciones de ingresos y egresos presupuestarios, se integra por las siguientes autorizaciones presupuestales: Presupuesto Autorizado de Ingresos por \$ 2,714,755,395 y Presupuesto Autorizado de Egresos por \$ 2,708,495,370.

Fideicomisos Plan de Pensiones:

Representa el importe de los fideicomisos de plan de pensiones del personal de la entidad por la cantidad de \$ 476,835,377.

Dividendos Pagados:

Representa el importe de los dividendos pagados a los accionistas de la entidad en el ejercicio por \$ 78,047,964.

CUFIN (Cuenta de utilidad Fiscal Neta):

Refleja el saldo de la utilidad fiscal neta generada por la entidad y registra un saldo de \$ 5,839,036,046.

Juicios:

Representa el importe de los juicios en proceso de la Entidad, (Fiscales, Laborales y Mercantiles), mismo que fueron \$ 13,988,891,709.

Los resultados de los procesos incluidos en este reporte fueron determinados por la administración, con base en sus mejores estimaciones, las cuales se fundamentaron en las opiniones de los abogados independientes, la Gerencia Jurídica y el Área de Recursos Humanos. Exportadora de Sal registra pasivos contingentes cuando es probable que un pasivo ocurra y su importe puede ser razonablemente medido. Cuando una estimación razonable no puede hacerse, se incluye una revelación cualitativa en estas notas a los estados financieros.

NOTAS DE GESTION ADMINISTRATIVA

1. Introducción

Para ESSA, 2016 fue un año en el cual las metas cumplidas se redujeron respecto a las del ejercicio anterior, se lograron producir y vender 7.3 y 7.0 millones de toneladas respectivamente, no obstante no haberse superado los resultados del año anterior, las metas logradas le permitieron a la entidad atender la demanda de sus clientes y la generación de los ingresos suficientes que le permitieron fondear sus necesidades de operación y mejorar sus disponibilidades financieras al cierre del ejercicio. Los resultados obtenidos se vieron afectados por los siguientes aspectos; a). Competencia a nivel internacional de los productores de sal, principalmente Australia y la India, que provocaron una baja en la demanda del mercado, b). Ajustes a los indicadores operativos establecidos por la entidad en su programación original, por reducción de la demanda, c) Inversión en programas y proyectos muy restringida, no pudiendo cumplir en tiempo y forma con la sustitución y reposición de bienes e infraestructura de manera adecuada.

Derivado de lo anterior, se hace hincapié en la necesidad de que la entidad para el cumplimiento de sus metas anuales y expectativas de operación en el mediano y largo plazo, requiere fortalecer su estrategia de inversión en la adquisición de bienes para las actividades de cosecha y transporte de la sal, así como para continuar con la implementación de los proyectos productivos y de mantenimiento de la infraestructura salinera y portuaria.

2. Panorama económico y financiero

De conformidad con la Norma para el reconocimiento de los efectos de la inflación (NIFGG SP 04) "Reexpresión" emitida por la Unidad de Contabilidad Gubernamental e Informes sobre la Gestión Pública de la S.H.C.P., en la que se establece la obligatoriedad de su aplicación. Exportadora de Sal, S.A de C.V. llevó a cabo la desconexión de la contabilidad inflacionaria en los estados financieros, derivado del cambio de un entorno económico inflacionario a uno no inflacionario, por lo que no se reconocen los efectos de la inflación a partir del ejercicio 2008.

Conforme a la norma mencionada se considera la existencia de un entorno no inflacionario, cuando la inflación acumulada de los tres ejercicios anuales anteriores es menor que el 26%; siendo la inflación correspondiente a 2014, 2015 y 2016 de 4.08%, 2.13% y 3.36% respectivamente y la inflación acumulada es del 9.57%.

3. Autorización e Historia

a. Fecha de creación del ente.

La Compañía fue constituida el 7 de abril de 1954 mediante escritura pública No. 4625 del Notario Público No. 100 Lic. José Mancebo Benfield como empresa de la iniciativa privada.

b. Principales cambios en su estructura.

A partir de la fecha de creación los estatutos de la sociedad sufren diversas modificaciones que es cuando pasa a ser de participación estatal mayoritaria y una participación minoritaria del grupo Mitsubishi, es hasta el año de 1996 cuando quedan establecidos los estatutos definitivos, mediante la escritura pública No. 17,288 del Notario Público No. 102 Lic. José María Morera González.

El 24 de diciembre de 2008 mediante escritura pública No. 961 del Notario Público No. 121 Lic. Marcos Rogelio Espinoza Cota, Exportadora de Sal, S.A. de C.V., fusiona a su compañía subsidiaria Transportadora de Sal, S.A. de C.V., quien tenía como objeto transportar la sal marina producida por la compañía a la Isla de Cedros. A partir de esa fecha los activos, pasivos y trabajadores de la subsidiaria se incorporan a los activos, pasivos y trabajadores de la Compañía.

c. Organigrama Básica de la Entidad.



4. Organización y objeto social

a. Objeto social

Es una compañía paraestatal mexicana dedicada a la producción y venta de sal obtenida mediante el proceso de evaporación solar de agua de mar.

b. Actividad Principal

La actividad principal de la compañía es la producción, transportación y venta de sal marina, en un área aproximada de 80,453 hectáreas de terrenos localizados en las Salinas de Guerrero Negro, B.C.S. para lo cual, se celebró contrato para la exploración de salinas con la Comisión de Fomento Minero y a partir del 25 de agosto de 1992, se publicó en el Diario Oficial de la Federación el acuerdo por el cual se cancelan las asignaciones de la Comisión de Fomento Minero de las salinas de Guerrero Negro y se asignan directamente a Exportadora de Sal, S. A. de C. V.

Dentro de la superficie concesionada a la compañía para la producción y explotación de sal, existen 36,185 hectáreas propiedad de comunidades ejidales de la región, situación por la cual, se realizan convenios de ocupación temporal con los ejidatarios, además de los terrenos ejidales, dentro de la superficie concesionada bajo el amparo de las concesiones mineras, existen terrenos propiedad del gobierno federal, donde la compañía tiene construidas todas sus instalaciones y las casas habitación de funcionarios y empleados.

La compañía tiene concesión para operar los muelles e instalaciones portuarias, ubicadas en el Puerto de Chaparrito, Guerrero Negro, B.C.S. y en Punta de Morro Redondo, en Isla de Cedros, B.C., el 03 de febrero de 2006 la Secretaría de Comunicaciones y Transportes le concede la prórroga de la concesión por 20 años más.

Las ventas de la compañía provienen principalmente de exportaciones a precios convenidos en dólares estadounidenses. La venta de sal se realiza libre a bordo en Isla de Cedros, B.C. De las ventas realizadas a Mitsubishi Corporation, se facturan a nombre de Mitsubishi International Corporation filial de Mitsubishi Corporation y se cobran a los 60 días, las cuales incluyen ventas al mercado de Japón y a los mercados de China y Corea.

La compañía es controlada por el gobierno federal a través del Fideicomiso de Fomento Minero, por lo que es considerada una Entidad Paraestatal, como tal, está obligada a cumplir con la normatividad establecida por diversas leyes y reglamentos relacionados con la Administración Pública Federal.

c. Ejercicio fiscal

Los ejercicios fiscales comprenden del 01 de enero al 31 de diciembre de cada año.

d. Régimen jurídico

Legal

Es una Sociedad Anónima de Capital Variable de participación estatal mayoritaria, perteneciente a la Administración Pública Federal, considerada entidad paraestatal, coordinada sectorialmente por la Secretaría de Economía.

Laboral

La Entidad Paraestatal siendo una sociedad anónima de acuerdo con la Ley de Sociedades Mercantiles se rige por el apartado A) del Artículo 123 Constitucional y sus leyes reglamentarias.

Presupuestario

Es una Entidad de Control Presupuestario Indirecto, cuyos ingresos no están comprendidos en la Ley de Ingresos de la Federación ni Decreto del Presupuestos Egresos de la Federación. No recibe transferencias y subsidios con cargo al Presupuesto de Egresos de la Federación.

Económico

Exportadora de Sal, se agrupa dentro del Sector Público No Financiero.

Administrativo

Exportadora de Sal es una entidad paraestatal, controlada por el Gobierno Federal a través del Fideicomiso de Fomento Minero, coordinada sectorialmente por la Secretaría de Economía, opera como empresa ALTEX, catalogada así por su actividad principal que es la exportación de sal industrial. Dispone de ingresos propios, cubriendo sus necesidades operativas sin recibir recursos del Gobierno Federal.

De acuerdo con la Clasificación Administrativa del Consejo Nacional de Armonización Contable (CONAC), ESSA se encuentra clasificado como una entidad de la Administración Pública Paraestatal Federal Empresarial No Financiera.

e. Consideraciones fiscales

Impuesto Sobre la Renta

Para efectos del Impuesto Sobre la Renta, se sujeta a las disposiciones del Título II de dicha ley, denominado "Del régimen General de las personas morales"

Impuesto al Valor Agregado

La principal actividad de ESSA es la exportación de sal industrial al extranjero, por lo que está gravada a tasa 0% siendo considerada una entidad ALTEX, de conformidad al artículo 2-A fracción IV de la Ley de Impuesto al Valor Agregado; además, tiene ventas de productos no relacionados con su principal actividad gravados a la tasa del 16%.

Impuesto Sobre Nóminas

Esta entidad está sujeto al pago de este impuesto en los Estados de Baja California Sur, Baja California y Distrito Federal. Adicionalmente por lo que respecta a las obligaciones fiscales que establece el Código Fiscal del Distrito Federal, Exportadora de Sal, no está obligado a dictaminar el cumplimiento del Impuesto Sobre Nóminas.

Participación de los trabajadores en las utilidades

Derivado de que su principal ingreso es por la venta de bienes y servicios, está sujeta a la participación de utilidades a los trabajadores (PTU), establecido en el artículo 9, fracción II, párrafo segundo y tercero, de la Ley del Impuesto Sobre la Renta.

En su carácter de retenedor

Impuesto sobre Ingresos por Salarios y en general, por la prestación de un servicio personal subordinado.

Impuesto sobre la Renta, por arrendamiento de inmuebles y por servicios profesionales pagados a personas físicas.

Cuotas a favor del IMSS

Impuesto al Valor Agregado, por pagos realizados a personas físicas.

A su cargo como unidad económica

- Cuotas patronales al IMSS
- Cuotas patronales al INFONAVIT
- Cuotas al Sistema de Ahorro para el Retiro
- Impuestos locales sobre nóminas
- Impuesto predial

5. Bases de preparación de los estados financieros

Bases de registro

El Consejo Nacional de Armonización Contable (CONAC) tiene por objeto la emisión de normas contable y lineamientos para la generación de información financiera contable presupuestaria que aplicarán los entes públicos, conforme a lo dispuesto en el Artículo Cuarto Transitorio de la Ley General de Contabilidad Gubernamental. De esta manera ESSA se ha apegado al Marco Conceptual, Postulados Básicos, Normas y Metodología que establecen los momentos contables, clasificadores y Manuales de Contabilidad Gubernamental armonizados con sus respectivas matrices de conversión y lineamientos específicos para las Entidades que conforman el Sector Paraestatal para la integración de la Cuenta de la Hacienda Pública Federal, de conformidad con los documentos emitidos por dicho consejo (CONAC).

Sin embargo, no obstante que la entidad está constituida como una "Empresa de Participación Estatal Mayoritaria", para el registro de sus operaciones financieras puede sujetarse a lo establecido en las Normas de Información Financiera, A.C. (CINIF), tal como se deriva de lo establecido en el Artículo 37 de la Ley General de Contabilidad Gubernamental Fracción I, ajustándose en su información financiera y presupuestal al Plan de Cuentas que emita el Consejo Nacional de Armonización Contable (CONAC) para la generación de su información financiera.

Exportadora de Sal, S.A. de C.V., como "Empresa de Participación Estatal Mayoritaria" está sujeta a observar, en la preparación de sus estados financieros los Postulados Básicos de Contabilidad y las Normas Específicas de Información Financiera Gubernamental para el Sector Paraestatal emitidas por la Secretaría de Hacienda y Crédito Público (SHCP), que se refieren a:

Normas de Información Financiera Gubernamental General para el Sector Paraestatal (NIFGG SP).
Normas de Información Financiera Gubernamental Específicas para el Sector Paraestatal (NIFGE SP).

Norma de archivo Contable Gubernamental (NACG).

Características del sistema de contabilidad gubernamental

La entidad ha llevado a cabo las acciones necesarias para lograr un sistema de contabilidad gubernamental que cumpla con las siguientes características:

- Integrar en forma automática la operación contable con el ejercicio presupuestario
- Efectuar los registros considerando la base acumulativa (devengado) de las transacciones
- Registrar de manera automática y, por única vez, en los momentos contables correspondientes

Efectuar en las cuentas contables, el registro de las etapas del presupuesto, de acuerdo con lo siguiente:

- En lo relativo al gasto: Registrar los momentos contables: aprobado, modificado, comprometido devengado, ejercido y pagado.
- En lo relativo al ingreso: Registrar los momentos contables: estimado, modificado, devengado y recaudado.
- Facilitar el registro y control de los inventarios de bienes muebles e inmuebles.
- Generar, en tiempo real, estados financieros, de ejecución presupuestaria.
- Estar diseñado de forma tal que permita su procesamiento y generación de estados financieros mediante el uso de la tecnología de la información.

La entidad de esta manera ha implementado a través de la Gerencia de Sistemas plataformas de tecnología de la información, que permitan hacer eficiente la operación de la entidad, en apego lo dispuesto por la Ley General de Contabilidad Gubernamental y la normatividad emitida por el Consejo Nacional de Armonización Contable (CONAC).

6. Políticas de contabilidad significativas

a. Operación en moneda extranjera

Las operaciones en moneda extranjera se registran al tipo de cambio vigente en las fechas de su celebración o liquidación. Los activos y pasivos en moneda extranjera se convierten al tipo de cambio vigente a la fecha del balance general. Las diferencias en cambios incurridas en relación con activos o pasivos contratados en moneda extranjera se llevan a los resultados del ejercicio.

b. Equivalentes de efectivo

Los equivalentes de efectivo incluyen depósitos en cuentas bancarias, monedas extranjeras u otros similares de inmediata realización. A la fecha de los estados financieros, los intereses y las utilidades o pérdidas en valuación se incluyen en los resultados del ejercicio, como parte del costo integral de financiamiento.

c. Inversiones en valores negociables

Se expresan al costo de adquisición más los rendimientos devengados a la fecha del balance general. Los aumentos o disminuciones en estos valores se llevan a los resultados del ejercicio.

d. Inmuebles, maquinaria y equipo

Los inmuebles, maquinaria y equipo, se registran al costo de adquisición o construcción, incluyendo las adiciones y mejoras, se actualizaron hasta el 31 de diciembre de 2007 como se menciona en la Nota 2-b) anterior. Hasta el ejercicio de 1996, se efectuaban valuaciones por peritos independientes, con el fin de presentar dichos activos a su valor neto de reposición.

La depreciación de los inmuebles, maquinaria y equipo se calcula usando el método de línea recta, de acuerdo con la vida útil estimada de los activos correspondientes, hasta el 31 de diciembre de 2007 se revaluó la depreciación de los activos fijos revaluados. A partir de enero de 2008 los activos no se revalúan, sin embargo, la compañía en los ejercicios de 2016 y 2015 continúa aplicando la depreciación correspondiente a los activos fijos revaluados, esta con su correspondiente aplicación al costo y gasto.

Los gastos de mantenimiento y reparaciones menores se registran a los resultados cuando se incurren.

e. Otros activos

Representa el activo neto proyectado del cálculo actuarial del plan de pensiones y prima de antigüedad.

Los beneficios acumulados por pensiones y primas de antigüedad a que tienen derecho los trabajadores por ley y contratos colectivos de trabajo, se reconocen en los resultados de cada ejercicio, con base en cálculos actuariales del valor presente de esta obligación. La armonización del costo de los servicios anteriores que no se ha reconocido, se basa en la vida de servicio estimada del personal. Al 31 de diciembre de 2016, la vida de servicio estimada de los empleados que tienen derecho a los beneficios del plan es aproximadamente de 15.7 años.

Las demás compensaciones, principalmente indemnizaciones, a que puede tener derecho el personal, se reconocen en los resultados del ejercicio en que se pagan.

Impuesto Sobre la Renta (ISR) diferido, y Participación de los Trabajadores en la Utilidad (PTU) diferido.

El ISR se registra de acuerdo con el método de activos y pasivos, que compara los valores contables y fiscales de los mismos. Se reconocen impuestos diferidos (activos y pasivos) por las consecuencias fiscales futuras atribuibles a las diferencias temporales entre los valores reflejados en los estados financieros de los activos y pasivos existentes y sus bases fiscales relativas, así como por las pérdidas fiscales por amortizar y los créditos fiscales no usados. Los activos y pasivos por impuestos diferidos se calculan utilizando las tasas establecidas en la ley, que se aplicará a la utilidad gravable en los años en que se estima que se revertirán las diferencias temporales. El efecto de cambios en las tasas fiscales sobre los impuestos diferidos se reconoce en los resultados del periodo en que se aprueben dichos cambios.

Reconocimiento de ingresos

Los ingresos relacionados con la venta de productos se reconocen conforme los productos se entregan a los clientes libre abordo en Isla de Cedros, B.C., y los ingresos por servicios se reconocen conforme se prestan.

La compañía registra las provisiones necesarias para reconocer comisiones sobre ventas, devoluciones y descuentos al momento en que se reconocen los ingresos relativos, las cuales se deducen de las ventas en el estado de resultados, o se incluyen en los gastos, según corresponda.

Concentración de negocio

La compañía realiza sus ventas a Mitsubishi Corporation, se facturan a nombre de su filial Mitsubishi International Corporation.

Contingencias

Las obligaciones o pérdidas importantes relacionadas con contingencias se reconocen cuando es probable que sus efectos se materialicen y existan elementos razonables para su cuantificación. Si existen estos elementos razonables, se incluye su revelación en forma cualitativa en las notas a los estados financieros. Los ingresos, utilidades o activos contingentes se reconocen hasta el momento en que existe certeza prácticamente absoluta de su realización.

Deterioro del valor de recuperación de inmuebles, maquinaria y equipo

Se aplican las disposiciones normativas contenidas en la NIF C-15 "Deterioro del valor de un activo de larga duración y disposición" que señala que, ante la presencia de alguno de los indicios de deterioro del valor de un activo de larga duración en uso, las entidades deben determinar la posible pérdida por deterioro, a menos que cuenten con evidencias que demuestren en forma contundente que dichos indicios son de carácter temporal. Para este efecto se determinará el valor de recuperación de la entidad generadora de efectivo.

Uso de estimaciones

La preparación de los estados financieros requiere que la administración efectúe estimaciones y suposiciones que afectan los importes registrados de activos y pasivos contingentes a la fecha de los estados financieros, así como los importes registrados de ingresos y gastos durante el ejercicio. Los resultados reales pueden diferir de estas estimaciones y suposiciones.

f. Inventarios

Los inventarios se valúan originalmente al costo de producción bajo el método de costos promedio y bajo el mismo sistema se hacen los cargos al costo de ventas. El inventario de Sal se encuentra valuado conforme el último costo de producción del año.

7. Posición en moneda extranjera

Los activos y pasivos monetarios denominados en dólares, al 31 de diciembre de 2016 y por el ejercicio terminado al 31 de diciembre de 2015, se indican a continuación:

<u>Concepto</u>	<u>Dólares</u>	
	<u>2016</u>	<u>2015</u>
Activos:		
A corto plazo	\$ 41,004,144	\$ 24,430,934
Pasivos:		
A corto plazo	<u>160,316</u>	<u>687,488</u>
Posición activa, neto	<u>\$ 41,164,460</u>	<u>\$ 23,743,446</u>

El tipo de cambio en relación con el dólar con el que se presentan los activos y pasivos, al 31 de diciembre de 2016 y por el ejercicio terminado 2015, fue de 20.6314 pesos por dólar y 17.2065 pesos por dólar, respectivamente. La posición neta en moneda nacional en el año 2016 por 41,464,460 miles de pesos y en el año 2015 por 23,743,446.

8. Reporte analítico del activo

Las inversiones en activo fijo son registradas a su valor de adquisición, y reflejan su actualización hasta el ejercicio 2007 a través del método de INPC; a partir del ejercicio 2008 de conformidad con la Norma de Información Financiera para el Reconocimiento de los Efectos de la Inflación (NIFGG SP 04) "Reexpresión" no se actualizaron, derivado de la desconexión de la contabilidad inflacionaria en los estados financieros.

Respecto a la adquisición de bienes muebles, al 31 de diciembre de 2016 se registraron adiciones al activo por un total de 213,583, principalmente de: Equipo de Transporte para Industria Minera por 3,470.1 miles de pesos; Otras Construcciones de Ingeniería por 88,758,543 pesos; Maquinaria y Equipo por 120,034,781 pesos; Mobiliario y equipo de Administración por 126,501 pesos y Equipo e Instrumental Médico y de Laboratorio por 1,193,488 pesos.

Las bajas registradas de activo al mismo período fueron 39,756,155 pesos, corresponden principalmente a: Equipo de Transporte Terrestre por 10,366,022 pesos; Maquinaria y Equipo por 26,469,190 pesos; Mobiliario y Equipo de Administración por 1,974,217 pesos; Equipo e Instrumental Médico y de Laboratorio por 1,884 pesos y Otras Construcciones por 944,842 pesos.

El neto de bienes muebles adicionados al 31 de diciembre de 2016, fue por 173,827,241 pesos.

Los inmuebles, el mobiliario y equipo se registran al costo y la depreciación se calcula principalmente con base en el método de línea recta, en función a la vida útil de los mismas, mediante la aplicación de las tasas anuales que se muestran en el cuadro siguiente:

Concepto	Tasa de depreciación
Vivienda	5%
Edificios no Habitacionales	5%
Infraestructura	5%
Maquinaria, Otros Equipos y Herramientas	10%
Equipo de Transporte:	
Equipo de Transporte Terrestre	25%
Equipo de Transporte Aéreo	10%
Equipo de Transporte marítimo	6%
Maquinaria, Otros Equipos y Herramientas:	
Equipo utilizado en la industria Minera	12%
Herramientas	10%
Equipo de Radiocomunicaciones	8%
Mobiliario y Equipo de Administración:	
Mobiliario y Equipo de Oficina	10%
Equipo de Computo	30%
Equipo e Instrumental Médico y de Laboratorio	10%

Arrendamiento de Activo Fijo

Exportadora de Sal al 31 de diciembre 2016, tiene en renta el siguiente activo:

<u>Concepto</u>	<u>Importe</u>
Terrenos	\$ 26,615,599
Edificios	1,710,654
Equipo Informático	8,634,308
Mobiliario	201,000
Equipo de Comunicación	855,913
Equipo de Transporte Terrestre	10,348,162
Servicio Aéreo	3,687,768
Transporte Marítimo	48,933,325
Maquinaria y Equipo	316,597
Total	\$ 101,303,326

9. Fideicomisos, mandatos y análogos

Los beneficios acumulados por pensiones y primas de antigüedad que tienen derecho los trabajadores por Ley y contratos colectivos de trabajo, se reconocen en los resultados de cada ejercicio, con base en cálculos actuariales que cuantifican el valor presente de esta obligación. La amortización del costo de los servicios anteriores que no se han reconocido se basan en la vida de servicio estimada del personal. Las demás compensaciones, principalmente indemnizaciones, a que puede tener derecho el personal, se reconocen en los resultados del ejercicio en que se pagan.

La Entidad cuenta con un fideicomiso denominado, Fideicomiso de Prima de Antigüedad, registrado en el Portal Aplicativo de la Secretaría de Hacienda y Crédito Público con clave 200610K2N01422, al cierre del ejercicio cuenta con un saldo de \$387,046,745 pesos. Asimismo, cuenta con un Fideicomiso de Fondo de Ahorro con clave 200610K2N01416 con saldo de \$ 9,025,989.

10. Reporte de recaudación

No aplica.

11. Información sobre la deuda y el reporte analítico de la deuda

En el apartado de notas a la Situación Financiera se presenta comentarios en las Notas 10, 11 y 12.

12. Calificaciones otorgadas

Sin información que revelar.

13. Proceso de mejora

Exportadora de Sal, S. A. de C. V. a través de la aplicación y seguimiento de El Manual Administrativo De Aplicación General En Materia De Control Interno da cumplimiento al mismo mediante el programa de trabajo de control interno y el programa de trabajo de administración de riesgos, los resultados se informan en el documento denominado "Informe Del Estado Que Guarda El Control Interno Institucional".

14. Información por segmentos

Sin información que revelar.

15. Eventos posteriores al cierre

Sin información que revelar

16. Partes relacionadas

Al 31 de diciembre de 2016 y 2015, el saldo por cobrar y por pagar de las partes relacionadas de Exportadora de Sal, S. A. de C. V. es el que se muestra a continuación:


<u>Concepto</u>	<u>2016</u>	<u>2015</u>
Baja Bulk Carriers	\$ 3,073,914	\$ 7,588,104
Mitsubishi International	<u>614,021,620</u>	<u>408,451,320</u>
Cuentas por cobrar	<u>617,095,534</u>	<u>416,039,424</u>
Baja Bulk Carriers	2,089,556	8,649,820
Mitsubishi International	<u>1,042,576</u>	<u>3,088,250</u>
Cuentas por pagar	<u>3,132,132</u>	<u>11,738,070</u>
Saldo compañías relacionadas	\$ <u>613,963,402</u>	\$ <u>404,301,354</u>

Los saldos por cobrar a Mitsubishi International se derivan de la venta de sal industrial; y los saldos por cobrar a Baja Bulk Carriers corresponden ingresos por despacho de barcos.

17. Responsabilidad sobre la presentación razonable de los Estados Financieros

Los estados financieros al 31 de diciembre de 2016, se emite bajo la responsabilidad de los servidores públicos que lo suscriben.

Estas notas forman parte integrante de los estados financieros adjuntos.


C.P. Pedro Silvino Xavier Lazcano Díaz
Director General


Act. José Luis Espinoza Talavera
Director de Administración y Finanzas


C.P. Jaime José María Mancilla Reyes
Gerente de Presupuestos y Contabilidad

A la Secretaría de la Función Pública
A la Asamblea General de Accionistas de
Exportadora de Sal, S.A. de C.V.

Opinión

Hemos auditado los estados e información financiera presupuestaria de la Exportadora de Sal, S.A. de C.V. (la entidad), correspondientes al ejercicio presupuestario comprendido del 1 de enero al 31 de diciembre de 2016, que comprenden los estados analítico de ingresos; de ingresos de flujo de efectivo; de egresos de flujo de efectivo; analítico del presupuesto de egresos en clasificación administrativa; analítico del ejercicio del presupuesto de egresos en clasificación económica y por objeto del gasto; analítico del ejercicio del presupuesto de egresos en clasificación funcional programática, así como las notas explicativas a los estados e información financiera presupuestaria que incluyen un resumen de las políticas presupuestarias significativas.

En nuestra opinión, los estados e información presupuestaria adjuntos de la Entidad Gubernamental Exportadora de Sal, S.A. de C.V., mencionados en el párrafo anterior, están preparados, en todos los aspectos materiales, de conformidad con las disposiciones establecidas en la Ley General de Contabilidad Gubernamental y en la Ley Federal de Presupuesto y Responsabilidad Hacendaria y su Reglamento.

Fundamento de la opinión

Hemos llevado a cabo nuestras auditorías de conformidad con las Normas Internacionales de Auditoría. Nuestras responsabilidades, de acuerdo con estas normas, se describen con más detalle en la sección "Responsabilidades del Auditor para la auditoría de los estados e información financiera presupuestaria" de nuestro informe. Somos independientes de la entidad de conformidad con el Código de Ética Profesional del Instituto Mexicano de Contadores Públicos, A. C., junto con los requerimientos de ética que son aplicables a nuestras auditorías de los estados financieros presupuestarios en México, y hemos cumplido con las demás responsabilidades de ética de conformidad con esos requerimientos y con el Código de Ética Profesional. Consideramos que la evidencia de auditoría que hemos obtenido proporciona una base suficiente y adecuada para nuestra opinión.

Párrafo de énfasis base de preparación y utilización de este informe

Los estados e información financiera presupuestaria adjuntos, fueron preparados para cumplir con los requerimientos normativos gubernamentales a que está sujeta la entidad y para ser integrados en el Reporte de la Cuenta de Pública Federal, los cuales están presentados en los formatos que para tal efecto fueron establecidos por la Unidad de Contabilidad Gubernamental de la Secretaría de Hacienda; consecuentemente, éstos pueden no ser apropiados para otra finalidad. Nuestra opinión no se modifica por esta cuestión.

Responsabilidades de la administración y de los encargados del gobierno de la entidad sobre los estados e información financiera presupuestaria

La administración es responsable de la preparación de los estados e información financiera presupuestaria adjuntos de conformidad con las disposiciones establecidas en la Ley General de Contabilidad Gubernamental y en la Ley Federal de Presupuesto y Responsabilidad Hacendaria y su Reglamento, y del control interno que la administración consideró necesario para permitir la preparación de los estados e información financiera presupuestaria libre de incorrección material debido a fraude o error.

Los encargados del gobierno de la entidad son responsables de la supervisión del proceso de preparación de los estados e información financiera presupuestaria de la entidad.

Responsabilidades del auditor sobre la auditoría de los estados e información financiera presupuestaria

Nuestros objetivos son obtener una seguridad razonable sobre de que los estados financieros presupuestarios, en su conjunto, se encuentran libres de incorrección material, debido a fraude o error, y emitir un informe de auditoría que contiene nuestra opinión. Seguridad razonable es un alto nivel de seguridad, pero no es una garantía, de que una auditoría realizada de conformidad con las Normas Internacionales de Auditoría siempre detecte una incorrección material cuando existe.

Las incorrecciones pueden deberse a fraude o error y son consideradas materiales si individualmente, o en su conjunto, puede preverse razonablemente que influyan en las decisiones económicas que los usuarios hacen basándose en los estados financieros.

Como parte de una auditoría, de conformidad con las Normas Internacionales de Auditoría, aplicamos nuestro juicio profesional y mantenemos una actitud de escepticismo profesional durante toda la auditoría. También:

- Identificamos y evaluamos los riesgos de incorrección material en los estados financieros, debida a fraude o error, diseñamos y aplicamos los procedimientos de auditoría para responder a esos riesgos y obtener evidencia de auditoría suficiente y apropiada para obtener una base para nuestra opinión. El riesgo de no detectar una incorrección material debida a fraude es mayor que en el caso de una incorrección material, ya que el fraude puede implicar colusión, falsificación, manifestaciones intencionalmente erróneas, omisiones intencionales o la anulación del control interno.
- Obtenemos conocimiento del control interno importante para la auditoría con el fin de diseñar los procedimientos de auditoría que consideramos adecuados en las circunstancias, y no con la finalidad de expresar una opinión sobre la eficacia del control interno de la entidad.
- Evaluamos lo adecuado de las políticas contables utilizadas y la razonabilidad de las estimaciones contables, así como la presentación, la estructura y el contenido de los estados financieros, incluidas las revelaciones hechas por la administración de la entidad y si los estados financieros representan las transacciones y hechos subyacentes de un modo que logran la presentación razonable de los estados financieros en su conjunto.

- Nos comunicamos con los responsables del gobierno de la entidad en relación, entre otras cuestiones, con el alcance planeado y el momento de realización de la auditoría y los hallazgos importantes de la auditoría, así como cualquier deficiencia significativa en el control interno que identificamos durante nuestra auditoría.

Otras cuestiones

La administración de Exportadora de Sal, S.A. de C.V. (la entidad) ha preparado un juego de estados financieros al y por el año terminado el 31 de diciembre de 2016 de conformidad con las disposiciones en materia de información financiera que están establecidas en la Ley General de Contabilidad Gubernamental, sobre los cuales emitimos una opinión no modificada, con fecha 15 de Marzo del 2017, conforme a las Normas Internacionales de Auditoría.

Respecto de los estados armonizados y del Gasto por Categoría Programática, los mismos se presentan para dar cumplimiento a los "Lineamientos específicos para la integración de la Cuenta Pública 2016 para las entidades productivas del estado que conforman el Sector Paraestatal Federal", emitidos mediante oficio 309-A-017/2017 de la Unidad de Contabilidad Gubernamental de la Secretaría de Hacienda y Crédito Público.

Nuestra auditoría no incluyó la evaluación cualitativa de los siguientes aspectos relativos a los estados presupuestarios:

1. Cumplimiento global de las metas programadas por la entidad (metas físicas y programáticas, calendarización presupuestal, etc.).
2. Variaciones entre las cifras presupuestadas y las reales obtenidas, que se muestran en los estados presupuestarios.
3. Cumplimiento de disposiciones de racionalidad y austeridad presupuestaria.
4. Bases de preparación de las cifras presupuestarias que se muestran en las columnas de presupuesto aprobado, presupuesto modificado y presupuesto obtenido y/o pagado.

CASTILLO MIRANDA Y COMPAÑÍA, S.C.

C.P.C. Luis R. Michel Domínguez

Ciudad de México, a
3 de abril de 2017

EXPORTADORA DE SAL SA DE CV

Conciliación entre los Ingresos Presupuestarios y Contables
Correspondiente del 1o. de Enero al 31 de Diciembre de 2016
(Cifras en pesos)

1. Ingresos Presupuestarios

2,608,215,429

2. Más ingresos contables no presupuestarios

789,076,073

Incremento por variación de inventarios	72,329,641
Disminución del exceso de estimaciones por pérdida o deterioro u obsolescencia	0
Disminución del exceso de provisiones	0
Otros ingresos y beneficios varios	0
Otros ingresos contables no presupuestarios	716,746,432

3. Menos ingresos presupuestarios no contables

417,150,501

Productos de capital	0
Aprovechamientos capital	0
Ingresos derivados de financiamientos	0
Otros Ingresos presupuestarios no contables	417,150,501

4. Ingresos Contables (4 = 1 + 2 - 3)

2,980,141,001


Autorizó: Act. José Luis Espinoza Talavera
Director de Administración y Finanzas


Elaboró: C.P. Jaime José María Encicla Reyes
Gerente de Presupuestos y Contabilidad

Nombre del Ente Público
Conciliación entre los Egresos Presupuestarios y los Gastos Contables
 Correspondiente del 1o. de Enero al 31 de Diciembre de 2016
 (Cifras en pesos)

1. Total de egresos (presupuestarios) 2,426,762,184

2. Menos egresos presupuestarios no contables		401,586,601
Mobiliario y equipo de administración	154,301	
Mobiliario y equipo educacional y recreativo	0	
Equipo e instrumental médico y de laboratorio	1,193,488	
Vehículos y equipo de transporte	3,470,084	
Equipo de defensa y seguridad	0	
Maquinaria, otros equipos y herramientas	104,644,603	
Activos biológicos	0	
Bienes inmuebles	0	
Activos intangibles	0	
Obra pública en bienes propios	104,089,114	
Acciones y participaciones de capital	0	
Compra de títulos y valores	0	
Inversiones en fideicomisos, mandatos y otros análogos	0	
Provisiones para contingencias y otras erogaciones especiales	0	
Amortización de la deuda pública	0	
Adeudos de ejercicios fiscales anteriores (ADEFAS)	0	
Otros Egresos Presupuestales No Contables	188,035,011	

3. Más gastos contables no presupuestales		660,745,378
Estimaciones, depreciaciones, deterioros, obsolescencia y amortizaciones	267,814,944	
Provisiones	94,130,924	
Disminución de inventarios	2,839,189	
Aumento por insuficiencia de estimaciones por pérdida o deterioro u obsolescencia	0	
Aumento por insuficiencia de provisiones	0	
Otros Gastos	0	
Otros Gastos Contables No Presupuestales	295,960,321	

4. Total de Gasto Contable (4 = 1 - 2 + 3) 2,685,920,961


 Autorizó: Act. José Luis Espinoza Talavera
 Director de Administración y Finanzas


 Elaboró: C.P. Jaime José María Mancilla Reyes
 Gerente de Presupuestos y Contabilidad

CUENTA PÚBLICA 2016

CUENTA PÚBLICA 2016
ESTADO ANALÍTICO DE INGRESOS
K2N EXPORTADORA DE SAL S.A. DE C.V.
(PESOS)

RUBRO DE INGRESOS	AMPLIACIONES Y REDUCCIONES (2)		INGRESO MODIFICADO (3= 1 + 2)	DEVENGADO (4)	RECAUDADO (5)	DIFERENCIA (6= 5 - 4)
	ESTIMADO (1)					
IMPUESTOS	0	0	0	0	0	0
CUOTAS Y APORTACIONES DE SEGURIDAD SOCIAL	0	0	0	0	0	0
CONTRIBUCIONES DE MEJORAS	0	0	0	0	0	0
DERECHOS	0	0	0	0	0	0
PRODUCTOS	0	0	0	0	0	0
CORRIENTE	0	0	0	0	0	0
CAPITAL	0	0	0	0	0	0
APROVECHAMIENTOS	0	0	0	0	0	0
CORRIENTE	0	0	0	0	0	0
CAPITAL	0	0	0	0	0	0
INGRESOS POR VENTAS DE BIENES Y SERVICIOS	2,714,755,395	106,539,966	2,821,295,361	2,815,082,335	2,608,215,429	-106,539,966
PARTICIPACIONES Y APORTACIONES	0	0	0	0	0	0
TRANSFERENCIAS, ASIGNACIONES, SUBSIDIOS Y OTRAS AYUDAS	0	0	0	0	0	0
INGRESOS DERIVADOS DE FINANCIAMIENTO	0	0	0	0	0	0
TOTAL^{1/}	2,714,755,395	-106,539,966	2,608,215,429	2,815,082,335	2,608,215,429	-106,539,966

ESTADO ANALÍTICO DE INGRESOS POR FUENTE DE FINANCIAMIENTO	AMPLIACIONES Y REDUCCIONES (2)		INGRESO MODIFICADO (3= 1 + 2)	DEVENGADO (4)	RECAUDADO (5)	DIFERENCIA (6= 5 - 4)
	ESTIMADO (1)					
INGRESOS DEL GOBIERNO	0	0	0	0	0	0
IMPUESTOS	0	0	0	0	0	0
CONTRIBUCIONES DE MEJORAS	0	0	0	0	0	0
DERECHOS	0	0	0	0	0	0
PRODUCTOS	0	0	0	0	0	0
CORRIENTE	0	0	0	0	0	0
CAPITAL	0	0	0	0	0	0
APROVECHAMIENTOS	0	0	0	0	0	0
CORRIENTE	0	0	0	0	0	0
CAPITAL	0	0	0	0	0	0
PARTICIPACIONES Y APORTACIONES	0	0	0	0	0	0
TRANSFERENCIAS, ASIGNACIONES, SUBSIDIOS Y OTRAS AYUDAS	0	0	0	0	0	0
INGRESOS DE ORGANISMOS Y EMPRESAS	2,714,755,395	-106,539,966	2,608,215,429	2,815,082,335	2,608,215,429	106,539,966
CUOTAS Y APORTACIONES DE SEGURIDAD SOCIAL	0	0	0	0	0	0
INGRESOS POR VENTAS DE BIENES Y SERVICIOS	2,714,755,395	-106,539,966	2,608,215,429	2,815,082,335	2,608,215,429	-106,539,966
TRANSFERENCIAS, ASIGNACIONES, SUBSIDIOS Y OTRAS AYUDAS	0	0	0	0	0	0
INGRESOS DERIVADOS DE FINANCIAMIENTO	0	0	0	0	0	0
INGRESOS DERIVADOS DE FINANCIAMIENTO	0	0	0	0	0	0
TOTAL^{1/}	2,714,755,395	-106,539,966	2,608,215,429	2,815,082,335	2,608,215,429	-106,539,966

^{1/} Las sumas parciales y total pueden no coincidir debido al redondeo.
Fuente: El ente público.

[Firma]
Director de Administración y Finanzas

[Firma]
Director de Planeación y Evaluación

CUENTA PÚBLICA 2016
INGRESOS DE FLUJO DE EFECTIVO
PRODUCTORAS DE BIENES Y SERVICIOS
10 ECONOMÍA
K2N EXPORTADORA DE SAL, S.A. DE C.V.
(PESOS)

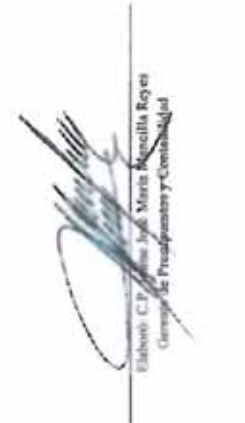
CONCEPTO	ESTIMADO	MODIFICADO	RECAUDADO
TOTAL DE RECURSOS ^{1/}	2,967,870,290	2,964,154,371	2,964,154,371
DISPONIBILIDAD INICIAL	273,314,895	355,938,942	355,938,942
CORRIENTES Y DE CAPITAL	2,714,755,395	2,608,215,429	2,608,215,429
VENTA DE BIENES	2,537,967,106	2,361,993,849	2,361,993,849
INTERNAS	57,556,520	54,973,914	54,973,914
EXTERNAS	2,480,410,586	2,307,019,935	2,307,019,935
VENTA DE SERVICIOS	53,878,544	70,017,967	70,017,967
INTERNAS	0	0	0
EXTERNAS	53,878,544	70,017,967	70,017,967
INGRESOS DIVERSOS	119,795,021	176,203,613	176,203,613
INGRESOS DE FIDUCIARIOS PÚBLICOS	0	0	0
PRODUCTOS FINANCIEROS	18,742,898	23,369,584	23,369,584
OTROS	101,052,125	152,834,029	152,834,029
VENTA DE INVERSIONES	3,113,724	0	0
RECUPERACION DE ACTIVOS FÍSICOS	3,113,724	0	0
RECUPERACION DE ACTIVOS FINANCIEROS	0	0	0
INGRESOS POR OPERACIONES AJENAS	0	0	0
POR CUENTA DE TERCEROS	0	0	0
POR EROGACIONES RECUPERABLES	0	0	0
SUBSIDIOS Y APOYOS FISCALES	0	0	0
SUBSIDIOS	0	0	0
CORRIENTES	0	0	0
DE CAPITAL	0	0	0
APOYOS FISCALES	0	0	0
CORRIENTES	0	0	0
SERVICIOS PERSONALES	0	0	0
OTROS	0	0	0
INVERSION FÍSICA	0	0	0
INTERESES, COMISIONES Y GASTOS DE LA DEUDA	0	0	0
INVERSION FINANCIERA	0	0	0
AMORTIZACION DE PASIVOS	0	0	0
SUMA DE INGRESOS DEL AÑO	2,714,755,395	2,608,215,429	2,608,215,429
ENCUENTRAMIENTO (O DESENCUENTRAMIENTO) NETO	0	0	0
INTERNO	0	0	0
EXTERNO	0	0	0

^{1/} Las sumas parciales y total pueden no coincidir debido al redondeo.

Fuente: Estimado y Modificado, sistemas globalizadores de la Secretaría de Hacienda y Crédito Público; Recaudado, el ente público.



Alfonso C. P. ...
Director de Administración y Finanzas



Elaboró: C.P. ...
Gerente de Presupuestos y Contabilidad


CUENTA PÚBLICA 2016
EGRESOS DE FLUJO DE EFECTIVO
PRODUCTORAS DE BIENES Y SERVICIOS
10 ECONOMÍA
K2N EXPORTADORA DE SAL, S.A. DE C.V.
(PESOS)

CONCEPTO	APROBADO	MODIFICADO	PAGADO
TOTAL DE RECURSOS^{1/}	2,987,970,290	2,964,154,371	2,964,154,371
GASTO CORRIENTE	2,217,386,331	2,116,930,391	2,116,930,391
SERVICIOS PERSONALES	776,054,341	774,481,333	774,481,333
DE OPERACIÓN	1,390,490,626	1,210,523,871	1,210,523,871
SUBSIDIOS	0	0	0
OTRAS EROGACIONES	50,840,364	130,925,187	130,925,187
PENSIONES Y JUBILACIONES	85,536,040	97,172,162	97,172,162
INVERSIÓN FÍSICA	405,673,999	213,551,590	213,551,590
BIENES MUEBLES E INMUEBLES	254,613,999	109,462,476	109,462,476
OBRA PÚBLICA	150,960,000	104,089,114	104,089,114
SUBSIDIOS	0	0	0
OTRAS EROGACIONES	0	0	0
INVERSIÓN FINANCIERA	0	0	0
COSTO FINANCIERO	0	0	0
INTERESES, COMISIONES Y GASTOS DE LA DEUDA	0	0	0
INTERNOS	0	0	0
EXTERNOS	0	0	0
EGRESOS POR OPERACIONES AJENAS	0	108,041	108,041
POR CUENTA DE TERCEROS	0	0	0
EROGACIONES RECUPERABLES	0	108,041	108,041
SUMA DE EGRESOS DEL AÑO	2,708,495,370	2,426,762,184	2,426,762,184
ENTEROS A TESORERÍA DE LA FEDERACIÓN	0	0	0
ORDINARIOS	0	0	0
EXTRAORDINARIOS	0	0	0
DISPONIBILIDAD FINAL	279,474,920	537,392,187	537,392,187
DIFERENCIAS CAMBIARIAS, AJUSTES CONTABLES Y OPERACIONES EN TRÁNSITO	0	0	0

1/ Las sumas parciales y total pueden no coincidir debido al redondeo.

Fuente: Presupuesto Aprobado y Modificado, sistemas globalizadores de la Secretaría de Hacienda y Crédito Público; Presupuesto Pagado, el ente público.


Act. José Luis Espinoza Talavera
Directivo de Administración y Finanzas


Estelita C. P. Jimena Jaja María Mancilla Reyes
Gerente de Presupuestos y Contabilidad

CUENTA PÚBLICA 2016
ESTADO ANALÍTICO DEL EJERCICIO DEL PRESUPUESTO DE EGRESOS EN CLASIFICACIÓN ADMINISTRATIVA "
 10 ECONOMÍA
K2N EXPORTADORA DE SAL, S.A. DE C.V.
 (PESOS)

DENOMINACIÓN	APROBADO	MODIFICADO	DEVENGADO	PAGADO	ECONOMÍAS
TOTAL	2,708,495,370	2,426,762,184	2,531,127,853	2,426,762,184	-104,365,669

Las sumas parciales y totales pueden no coincidir debido al redondeo.

Fuente: Presupuesto Aprobado y Modificado, sistemas globalizadores de la Secretaría de Hacienda y Crédito Público, Presupuesto Devengado y Pagado, el ente público.



 Autorizó: Act. José Luis Espinoza Tapavera
 Director de Administraciones y Finanzas


 Elaboró: C.P. María José María Mancilla Reyes
 Gerente de Presupuestos y Contabilidad

CUENTA PÚBLICA 2016
 ESTADO ANALÍTICO DEL EJERCICIO DEL PRESUPUESTO DE EGRESOS EN CLASIFICACIÓN ADMINISTRATIVA (ARMONIZADO)
 10 ECONOMÍA
 K2N EXPORTADORA DE SAL, S.A. DE C.V.
 (PESOS)

CONCEPTO	APROBADO	AMPLIACIONES / (REDUCCIONES)	MODIFICADO	DEVENGADO	PAGADO	SUBEJERCICIO ^{2/}
	1	2 = (3-1)	3	4	5	6 = (3-4)
Exportadora de Sal, S.A. de C.V.	2,708,495,370	-281,733,186	2,426,762,184	2,531,127,853	2,426,762,184	-104,365,669
Total del Gasto	2,708,495,370	-281,733,186	2,426,762,184	2,531,127,853	2,426,762,184	-104,365,669

1/ Las sumas parciales y total pueden no coincidir debido al redondeo.
 2/ Corresponde a las Economías Presupuestarias.
 Fuente: Presupuesto Aprobado y Modificado, sistemas globalizadores de la Secretaría de Hacienda y Crédito Público, Presupuesto Devengado y Pagado, el ente público.


 Autorizó: Act. José Luis Espinoza Talevera
 Director de Administración y Finanzas


 Elaboró: C.P. Ramos José María Mancilla Reyes
 Gerente de Presupuestos y Contabilidad

CUENTA PÚBLICA 2016
ESTADO ANALÍTICO DEL EJERCICIO DEL PRESUPUESTO DE EGRESOS EN CLASIFICACIÓN ECONÓMICA Y POR OBJETO DEL GASTO¹⁾
10 ECONOMÍA
K2N EXPORTADORA DE SAL. S.A. DE C.V.
(PESOS)

CLASIFICACIÓN ECONÓMICA OBJETO DEL GASTO DENOMINACIÓN	APROBADO	MODIFICADO	DEVENGADO	PAGADO	ECONOMÍAS
TOTAL	2,708,495,370	2,426,762,184	2,531,127,653	2,426,762,184	-104,365,669
Gasto Corriente	2,217,385,331	2,115,930,391	2,220,296,060	2,115,930,391	-104,365,669
Servicios Personales	776,054,341	774,481,333	754,512,278	774,481,333	19,969,055
1000 Servicios personales	776,054,341	774,481,333	754,512,278	774,481,333	19,969,055
1100 Remuneraciones al personal de carácter permanente	158,583,801	191,363,824	190,786,911	191,363,824	576,913
1200 Remuneraciones al personal de carácter transitorio	45,313,508	36,706,264	36,706,264	36,706,264	
1300 Remuneraciones adicionales y especiales	153,238,917	165,369,141	165,281,770	165,369,141	87,371
1400 Seguridad social	150,787,359	155,946,600	141,012,917	155,946,600	14,933,683
1500 Otras prestaciones sociales y económicas	259,197,450	225,095,504	220,724,416	225,095,504	4,371,088
1600 Provisiones	8,933,306				
Gasto De Operación	1,390,490,626	1,210,523,871	1,299,104,924	1,210,523,871	-88,581,053
2000 Materiales y suministros	723,712,866	534,962,644	534,406,380	534,962,644	556,264
2100 Materiales de administración, emisión de documentos y artículos oficiales	9,845,832	4,167,552	4,167,552	4,167,552	
2200 Alimentos y utensilios	11,181,348	9,016,773	9,016,773	9,016,773	
2300 Materias primas y materiales de producción y comercialización	18,446,260	14,320,167	14,320,167	14,320,167	
2400 Materiales y artículos de construcción y de reparación	41,086,868	27,630,403	27,535,400	27,630,403	95,003
2500 Productos químicos, farmacéuticos y de laboratorio	3,195,096	1,821,092	1,724,267	1,821,092	96,825
2600 Combustibles, lubricantes y aditivos	444,773,428	316,837,896	316,837,896	316,837,896	
2700 Vestuario, blancos, prendas de protección y artículos deportivos	8,693,568	7,809,620	7,809,620	7,809,620	
2900 Herramientas, refacciones y accesorios menores	186,480,486	153,359,141	152,994,705	153,359,141	364,436
3000 Servicios generales	666,777,740	675,561,227	764,668,544	675,561,227	-89,137,317
3100 Servicios básicos	10,813,540	9,446,028	9,446,214	9,446,028	-2,186
3200 Servicios de arrendamiento	145,448,256	103,126,358	103,126,358	103,126,358	
3300 Servicios profesionales, científicos, técnicos y otros servicios	82,148,364	151,860,655	143,371,265	151,860,655	8,489,390
3400 Servicios financieros, bancarios y comerciales	138,913,131	138,351,105	142,596,859	138,351,105	-4,235,754
3500 Servicios de instalación, reparación, mantenimiento y conservación	62,160,184	64,660,107	64,660,107	64,660,107	
3700 Servicios de traslado y málicos	18,325,824	11,960,386	11,960,386	11,960,386	
3800 Servicios oficiales	6,199,452	2,214,434	2,214,434	2,214,434	
3900 Otros servicios generales	202,768,969	193,942,154	287,330,921	193,942,154	-93,388,767


CUENTA PÚBLICA 2016
ESTADO ANALÍTICO DEL EJERCICIO DEL PRESUPUESTO DE EGRESOS EN CLASIFICACIÓN ECONÓMICA Y POR OBJETO DEL GASTO^{1/}
10 ECONOMÍA
K2N EXPORTADORA DE SAL, S.A. DE C.V.
(PESOS)

CLASIFICACIÓN ECONÓMICA OBJETO DEL GASTO DENOMINACIÓN	APROBADO	MODIFICADO	DEVENGADO	PAGADO	ECONOMÍAS
Otros De Corriente	50,840,364	130,925,187	166,678,858	130,925,187	-35,753,671
3000 Servicios generales	40,840,364	129,250,187	165,003,858	129,250,187	-35,753,671
3800 Otros servicios generales	40,840,364	129,250,187	165,003,858	129,250,187	-35,753,671
4000 Transferencias, asignaciones, subsidios y otras ayudas	10,000,000	1,675,000	1,675,000	1,675,000	
4800 Donativos	10,000,000	1,675,000	1,675,000	1,675,000	
Pensiones Y Jubilaciones	85,536,040	97,172,162	97,172,162	97,172,162	
Pensiones Y Jubilaciones	85,536,040	97,172,162	97,172,162	97,172,162	
4000 Transferencias, asignaciones, subsidios y otras ayudas	85,536,040	97,172,162	97,172,162	97,172,162	
4500 Pensiones y jubilaciones	85,536,040	97,172,162	97,172,162	97,172,162	
Gasto De Inversión	405,573,999	213,659,631	213,659,631	213,659,631	
Inversión Física	405,573,999	213,551,590	213,551,590	213,551,590	
5000 Bienes muebles, inmuebles e intangibles	254,613,999	109,462,476	109,462,476	109,462,476	
5100 Mobiliario y equipo de administración	388,445	154,301	154,301	154,301	
5300 Equipo e instrumental médico y de laboratorio	1,400,000	1,193,488	1,193,488	1,193,488	
5400 Vehículos y equipo de transporte	122,741,999	3,470,084	3,470,084	3,470,084	
5600 Maquinaria, otros equipos y herramientas	130,073,555	104,644,603	104,644,603	104,644,603	
6000 Inversión pública	150,960,000	104,089,114	104,089,114	104,089,114	
6200 Obra pública en bienes propios	150,960,000	104,089,114	104,089,114	104,089,114	
Otros De Inversión		108,041	108,041	108,041	
3000 Servicios generales		108,041	108,041	108,041	
3800 Otros servicios generales		108,041	108,041	108,041	

^{1/} Las sumas parciales y total pueden no coincidir debido al redondeo.

Fuente: Presupuesto Aprobado y Modificado, sistemas globalizadores de la Secretaría de Hacienda y Crédito Público, Presupuesto Devengado y Pagado, el ente público.


 Autorizó: Act. José Luis Espinosa Talavera
 Director de Administraciones y Finanzas


 Fabrice C.P. Jaime José María Mancilla Reyes
 Gerente de Presupuestos y Contabilidad

CUENTA PÚBLICA 2016
ESTADO ANALÍTICO DEL EJERCICIO DEL PRESUPUESTO DE EGRESOS EN CLASIFICACIÓN ECONÓMICA (ARMONIZADO)
10 ECONOMÍA
K2N EXPORTADORA DE SAL, S.A. DE C.V.
(PESOS)

CONCEPTO	1 APROBADO	2 = (3-1) AMPLIACIONES / (REDUCCIONES)	3 MODIFICADO	4 DEVENGADO	5 PAGADO	6 = (3-4) SUBEJERCICIO ²
Gasto Corriente	2,217,385,331	-101,454,840	2,115,930,391	2,220,296,060	2,115,930,391	-104,365,669
Gasto De Capital	465,573,999	-191,914,368	213,659,631	213,659,631	213,659,631	
Pensiones Y Jubilaciones	85,536,040	11,636,122	97,172,162	97,172,162	97,172,162	
Total del Gasto	2,708,495,370	-281,733,186	2,426,762,184	2,531,127,853	2,426,762,184	-104,365,669

1/ Las sumas parciales y total pueden no coincidir debido al redondeo.

2/ Corresponde a las Economías Presupuestarias.

Fuente: Presupuesto Aprobado y Modificado, sistemas globalizadores de la Secretaría de Hacienda y Crédito Público, Presupuesto Devengado y Pagado, el ente público.


Autorizó: Act. José Luis Espinoza Talavera
Director de Administraciones y Finanzas


Elaboró: C.P. Jaime José María Mancilla Reyes
Gerente de Presupuestos y Comisabilidad

CUENTA PÚBLICA 2016
ESTADO ANALÍTICO DEL EJERCICIO DEL PRESUPUESTO DE EGRESOS EN CLASIFICACIÓN POR OBJETO DEL GASTO (ARMONIZADO)¹⁾
10 ECONOMÍA
K2N EXPORTADORA DE SAL, S.A. DE C.V.
(PESOS)

CONCEPTO	APROBADO 1	AMPLIACIONES / (REDUCCIONES) 2 = (3-1)	MODIFICADO 3	DEVENGADO 4	PAGADO 5	SUB EJERCICIO ²⁾ 6 = (3-4)
Servicios personales	776,054,341	-1,573,008	774,481,333	754,512,278	774,481,333	19,969,055
Remuneraciones al personal de carácter permanente	158,583,501	32,780,023	191,363,524	190,786,911	191,363,524	576,613
Remuneraciones al personal de carácter transitorio	45,313,508	-8,607,244	36,706,264	36,706,264	36,706,264	
Remuneraciones adicionales y especiales	153,238,917	12,130,224	165,369,141	165,281,770	165,369,141	87,371
Seguridad social	150,787,359	5,150,241	155,937,600	141,012,917	155,946,600	14,933,683
Otras prestaciones sociales y económicas	259,197,450	-34,101,946	225,095,504	220,724,416	225,095,504	4,371,088
Prestaciones	8,933,306	-8,933,306				
Materiales y suministros	723,712,886	-188,750,242	534,962,644	534,406,380	534,962,644	556,264
Materiales de administración, emisión de documentos y artículos oficiales	9,845,832	-5,678,280	4,167,552	4,167,552	4,167,552	
Alimentos y utensilios	11,181,348	-2,164,575	9,016,773	9,016,773	9,016,773	
Materiales primas y materias de producción y comercialización	18,446,260	-4,129,093	14,320,167	14,320,167	14,320,167	
Materiales y artículos de construcción y de reparación	41,096,888	-13,466,465	27,630,403	27,535,400	27,630,403	95,003
Productos químicos, farmacéuticos y de laboratorio	3,195,096	-1,374,004	1,821,092	1,724,267	1,821,092	96,825
Combustibles, lubricantes y aditivos	444,773,428	-127,935,532	316,837,896	316,837,896	316,837,896	
Vestuario, blancos, prendas de protección y artículos deportivos	8,693,568	-885,948	7,809,620	7,809,620	7,809,620	
Herramientas, refacciones y accesorios menores	186,480,486	-33,121,345	153,359,141	152,994,705	153,359,141	364,436
Servicios generales	707,618,104	97,301,351	804,919,455	929,810,443	804,919,455	-124,890,988
Servicios básicos	10,813,540	-1,367,512	9,446,028	9,446,214	9,446,028	-2,186
Servicios de arrendamiento	145,448,256	-42,321,898	103,126,358	103,126,358	103,126,358	
Servicios profesionales, científicos, técnicos y otros servicios	82,148,384	69,712,271	151,860,655	143,371,265	151,860,655	8,489,390
Servicios financieros, bancarios y comerciales	138,913,131	-562,026	138,351,105	142,596,859	138,351,105	-4,235,754
Servicios de instalación, reparación, mantenimiento y conservación	62,160,184	2,499,923	64,660,107	64,660,107	64,660,107	
Servicios de traslado y viáticos	18,325,824	-6,365,438	11,960,386	11,960,386	11,960,386	
Servicios oficiales	6,198,452	-3,985,018	2,214,434	2,214,434	2,214,434	
Otros servicios generales	243,609,333	79,691,049	323,300,382	452,442,820	323,300,382	-129,142,438
Transferencias, asignaciones, subsidios y otras ayudas	95,538,040	3,311,122	98,847,162	98,847,162	98,847,162	
Pensiones y jubilaciones	85,536,040	11,636,122	97,172,162	97,172,162	97,172,162	
Donativos	10,000,000	-8,325,000	1,675,000	1,675,000	1,675,000	
Bienes muebles, inmuebles e intangibles	254,613,999	-146,151,523	108,462,476	109,462,476	109,462,476	


CUENTA PÚBLICA 2016
ESTADO ANALÍTICO DEL EJERCICIO DEL PRESUPUESTO DE EGRESOS EN CLASIFICACIÓN POR OBJETO DEL GASTO (ARMONIZADO)^{1/}
10 ECONOMÍA
KZN EXPORTADORA DE SAL, S.A. DE C.V.
(PESOS)


CONCEPTO	APROBADO 1	AMPLIACIONES / (REDUCCIONES) 2 = (3-1)	MODIFICADO 3	DEVENGADO 4	PAGADO	SUBEJERCICIO ^{2/} 6 = (3-4)
Mobiliario y equipo de administración	398,445	-244,144	154,301	154,301	154,301	
Equipo e instrumental médico y de laboratorio	1,400,000	-206,512	1,193,488	1,193,488	1,193,488	
Vehículos y equipo de transporte	122,741,999	-119,271,915	3,470,084	3,470,084	3,470,084	
Maquinaria, otros equipos y herramientas	130,073,555	-25,428,952	104,644,603	104,644,603	104,644,603	
Inversión pública	150,960,000	-46,870,886	104,089,114	104,089,114	104,089,114	
Obra pública en bienes propios	150,960,000	-46,870,886	104,089,114	104,089,114	104,089,114	
Total del Gasto	2,708,495,370	-281,733,186	2,426,762,184	2,631,127,853	2,426,762,184	-104,365,669

1/ Las sumas parciales y total pueden no coincidir debido al redondeo.

2/ Corresponde a las Economías Presupuestarias.

Fuente: Presupuesto Aprobado y Modificado, sistemas globalizadores de la Secretaría de Hacienda y Crédito Público. Presupuesto Devengado y Pagado, el ente público.


Act. José Luis Espinoza Televira
Director de Administración y Finanzas


Elaboró: C.P. María José María Escucilla Reyes
Gerente de Presupuestos y Contabilidad

CUENTA PÚBLICA 2016
ESTADO ANALÍTICO DEL EJERCICIO DEL PRESUPUESTO DE EGRESOS EN CLASIFICACIÓN FUNCIONAL-PROGRAMÁTICA
19 ECONOMÍA
CON EXPORTADORA DE SAL, S.A. DE C.V.
(PESOS)

CATEGORÍAS PROGRAMÁTICAS	GASTO CORRIENTE				GASTO DE AMORTIZACIÓN				TOTAL		
	RECURSOS ASIGNADOS	GASTO DE OPERACIÓN	SUBSIDIOS	OTROS DE CORRIENTES	SUMA	POSICIONES Y ASIGNACIONES	MANTENIMIENTO	OTROS DE AMORTIZACIÓN	SUMA	ESTRUCTURA PORCENTUAL	RENTAS Y ASIGNACIONES
1 3 04 001	776 514 341	1 202 492 674		58 846 264	2 217 263 279	95 536 046	465 273 899		465 273 899	2 098 493 370	83,9
1 3 04 001	776 481 338	1 210 823 871		109 928 197	2 119 809 201	87 172 163	213 255 390	128 241	213 659 631	2 205 762 794	87,2
1 3 04 001	794 812 216	1 289 104 824		146 678 698	2 229 296 088	87 172 162	213 255 390	128 041	213 699 631	2 231 127 893	87,7
1 3 04 001	776 481 338	1 210 823 871		139 875 187	2 115 909 291	87 172 162	213 255 390	128 041	213 699 631	2 228 762 184	87,2
1 3 04 001	89,8	87,2		287,2	96,4	113,6	82,7		82,7	88,6	4,0
1 3 04 001	100,0	100,0		100,0	100,0	100,0	100,0		100,0	100,0	
1 3 04 001	12 182 241	2 288 626		889 729	14 829 875	1 164 133	1 943 449		1 943 449	16 102 869	7,2
1 3 04 001	13 881 727	1 099 150		729 640	15 516 517	1 943 449	1 943 449		1 943 449	16 559 966	8,2
1 3 04 001	13 403 322	1 852 419		1 226 176	15 742 817	1 943 449	1 943 449		1 943 449	16 786 266	8,2
1 3 04 001	13 881 727	1 099 150		729 640	15 516 517	1 943 449	1 943 449		1 943 449	16 559 966	8,2
1 3 04 001	112,4	32,6		198,3	103,8	89,6	82,8		82,8	102,9	6,3
1 3 04 001	100,0	100,0		100,0	100,0	100,0	100,0		100,0	100,0	
1 3 04 001	12 182 241	2 288 626		889 729	14 829 875	1 164 133	1 943 449		1 943 449	16 102 869	7,2
1 3 04 001	13 881 727	1 099 150		729 640	15 516 517	1 943 449	1 943 449		1 943 449	16 559 966	8,2
1 3 04 001	13 403 322	1 852 419		1 226 176	15 742 817	1 943 449	1 943 449		1 943 449	16 786 266	8,2
1 3 04 001	13 881 727	1 099 150		729 640	15 516 517	1 943 449	1 943 449		1 943 449	16 559 966	8,2
1 3 04 001	112,4	32,6		198,3	103,8	89,6	82,8		82,8	102,9	6,3
1 3 04 001	100,0	100,0		100,0	100,0	100,0	100,0		100,0	100,0	
1 3 04 001	12 182 241	2 288 626		889 729	14 829 875	1 164 133	1 943 449		1 943 449	16 102 869	7,2
1 3 04 001	13 881 727	1 099 150		729 640	15 516 517	1 943 449	1 943 449		1 943 449	16 559 966	8,2
1 3 04 001	13 403 322	1 852 419		1 226 176	15 742 817	1 943 449	1 943 449		1 943 449	16 786 266	8,2
1 3 04 001	13 881 727	1 099 150		729 640	15 516 517	1 943 449	1 943 449		1 943 449	16 559 966	8,2
1 3 04 001	112,4	32,6		198,3	103,8	89,6	82,8		82,8	102,9	6,3
1 3 04 001	100,0	100,0		100,0	100,0	100,0	100,0		100,0	100,0	
1 3 04 001	12 182 241	2 288 626		889 729	14 829 875	1 164 133	1 943 449		1 943 449	16 102 869	7,2
1 3 04 001	13 881 727	1 099 150		729 640	15 516 517	1 943 449	1 943 449		1 943 449	16 559 966	8,2
1 3 04 001	13 403 322	1 852 419		1 226 176	15 742 817	1 943 449	1 943 449		1 943 449	16 786 266	8,2
1 3 04 001	13 881 727	1 099 150		729 640	15 516 517	1 943 449	1 943 449		1 943 449	16 559 966	8,2
1 3 04 001	112,4	32,6		198,3	103,8	89,6	82,8		82,8	102,9	6,3
1 3 04 001	100,0	100,0		100,0	100,0	100,0	100,0		100,0	100,0	
1 3 04 001	12 182 241	2 288 626		889 729	14 829 875	1 164 133	1 943 449		1 943 449	16 102 869	7,2
1 3 04 001	13 881 727	1 099 150		729 640	15 516 517	1 943 449	1 943 449		1 943 449	16 559 966	8,2
1 3 04 001	13 403 322	1 852 419		1 226 176	15 742 817	1 943 449	1 943 449		1 943 449	16 786 266	8,2
1 3 04 001	13 881 727	1 099 150		729 640	15 516 517	1 943 449	1 943 449		1 943 449	16 559 966	8,2
1 3 04 001	112,4	32,6		198,3	103,8	89,6	82,8		82,8	102,9	6,3
1 3 04 001	100,0	100,0		100,0	100,0	100,0	100,0		100,0	100,0	
1 3 04 001	12 182 241	2 288 626		889 729	14 829 875	1 164 133	1 943 449		1 943 449	16 102 869	7,2
1 3 04 001	13 881 727	1 099 150		729 640	15 516 517	1 943 449	1 943 449		1 943 449	16 559 966	8,2
1 3 04 001	13 403 322	1 852 419		1 226 176	15 742 817	1 943 449	1 943 449		1 943 449	16 786 266	8,2
1 3 04 001	13 881 727	1 099 150		729 640	15 516 517	1 943 449	1 943 449		1 943 449	16 559 966	8,2
1 3 04 001	112,4	32,6		198,3	103,8	89,6	82,8		82,8	102,9	6,3
1 3 04 001	100,0	100,0		100,0	100,0	100,0	100,0		100,0	100,0	
1 3 04 001	12 182 241	2 288 626		889 729	14 829 875	1 164 133	1 943 449		1 943 449	16 102 869	7,2
1 3 04 001	13 881 727	1 099 150		729 640	15 516 517	1 943 449	1 943 449		1 943 449	16 559 966	8,2
1 3 04 001	13 403 322	1 852 419		1 226 176	15 742 817	1 943 449	1 943 449		1 943 449	16 786 266	8,2
1 3 04 001	13 881 727	1 099 150		729 640	15 516 517	1 943 449	1 943 449		1 943 449	16 559 966	8,2
1 3 04 001	112,4	32,6		198,3	103,8	89,6	82,8		82,8	102,9	6,3
1 3 04 001	100,0	100,0		100,0	100,0	100,0	100,0		100,0	100,0	

CUENTA PÚBLICA 2016
ESTADO ANALÍTICO DEL EJERCICIO DEL PRESUPUESTO DE EGRESOS EN CLASIFICACIONES FUNCIONAL-PROGRAMÁTICA
Y ECONOMICA
CEN EXPORTADORA DE S.A. DE C.V.
PÉGINO

CATEGORÍA PROGRAMÁTICA	SUBCATEGORÍA	DESCRIPCIÓN	RECURSOS PERSONALES			GASTO CORRIENTE			GASTO DE INVERSIÓN				TOTAL		TOTAL ESTRUCTURA PORCENTUAL PERSONALES Y ADICIONES Y ABJACIONES	ABSENCIA	
			PERSONALES	PERSONALES	PERSONALES	SUBSIDIOS	COMPRAS DE BIENES Y SERVICIOS	INVERSIÓN EN BIENES	INVERSIÓN EN BIENES	INVERSIÓN EN BIENES	INVERSIÓN EN BIENES	INVERSIÓN EN BIENES	INVERSIÓN EN BIENES	INVERSIÓN EN BIENES			
3		Despacho Ejecutivo															
3		Aprobado	763 874 000	1 386 402 620	58 179 636	2 282 445 656	64 371 647	405 573 399	405 573 399	108 844	455 573 399	818	2 682 291 522	31	15.1		
3		Modificado	763 789 636	1 208 424 271	138 183 547	2 100 413 674	96 128 712	213 551 596	213 551 596	108 844	213 658 631	871	2 410 202 218	40	8.6		
3		Derogado	741 858 938	1 298 052 385	163 443 282	2 284 933 142	96 128 712	213 551 596	213 551 596	108 844	213 658 631	871	2 314 241 487	38	8.3		
3		Pagos	750 789 636	1 208 424 271	138 183 547	2 100 413 674	96 128 712	213 551 596	213 551 596	108 844	213 658 631	871	2 410 202 218	40	8.6		
3		Porcentaje Pag April	89.6	87.7	258.5	36.4	113.9	32.7	32.7	100.0	100.0	68.5	100.0				
3		Porcentaje Pag May	100.0	100.0	100.0	100.0	100.0	100.0	100.0	100.0	100.0	100.0	100.0				
3		Activos Comerciales, Conexivos y Utilitarios en General															
3		Aprobado	763 874 000	1 386 402 620	58 179 636	2 282 445 656	64 371 647	405 573 399	405 573 399	108 844	455 573 399	818	2 682 291 522	31	15.1		
3		Modificado	760 789 636	1 208 424 271	138 183 547	2 100 413 674	96 128 712	213 551 596	213 551 596	108 844	213 658 631	871	2 410 202 218	40	8.6		
3		Derogado	741 858 938	1 298 052 385	163 443 282	2 284 933 142	96 128 712	213 551 596	213 551 596	108 844	213 658 631	871	2 314 241 487	38	8.3		
3		Pagos	760 789 636	1 208 424 271	138 183 547	2 100 413 674	96 128 712	213 551 596	213 551 596	108 844	213 658 631	871	2 410 202 218	40	8.6		
3		Porcentaje Pag April	89.6	87.7	258.5	36.4	113.9	32.7	32.7	100.0	100.0	68.5	100.0				
3		Porcentaje Pag May	100.0	100.0	100.0	100.0	100.0	100.0	100.0	100.0	100.0	100.0	100.0				
3	01	Activos Comerciales y Conexivos en General															
3	01	Aprobado	5 254 426	8 242 374	281 488	11 879 288	622 469	822 469	822 469	108 844	931 313	931	12 900 704	0.8			
3	01	Modificado	4 538 047	3 041 679	426 402	8 004 167	689 762	689 762	689 762	108 844	798 606	807	8 873 529	7.7			
3	01	Derogado	4 487 683	3 029 842	725 818	8 254 323	689 762	689 762	689 762	108 844	798 606	807	9 024 115	7.4			
3	01	Pagos	4 538 047	3 041 679	426 402	8 004 167	689 762	689 762	689 762	108 844	798 606	807	8 873 529	7.7			
3	01	Porcentaje Pag April	86.2	48.6	151.5	67.4	107.4	107.4	107.4	100.0	100.0	70.2	100.0				
3	01	Porcentaje Pag May	100.0	100.0	100.0	100.0	100.0	100.0	100.0	100.0	100.0	100.0	100.0				
3	01	Actividades de apoyo administrativo															
3	01	Aprobado	5 254 426	8 242 374	281 488	11 879 288	622 469	822 469	822 469	108 844	931 313	931	12 900 704	0.8			
3	01	Modificado	4 538 047	3 041 679	426 402	8 004 167	689 762	689 762	689 762	108 844	798 606	807	8 873 529	7.7			
3	01	Derogado	4 487 683	3 029 842	725 818	8 254 323	689 762	689 762	689 762	108 844	798 606	807	9 024 115	7.4			
3	01	Pagos	4 538 047	3 041 679	426 402	8 004 167	689 762	689 762	689 762	108 844	798 606	807	8 873 529	7.7			
3	01	Porcentaje Pag April	86.2	48.6	151.5	67.4	107.4	107.4	107.4	100.0	100.0	70.2	100.0				
3	01	Porcentaje Pag May	100.0	100.0	100.0	100.0	100.0	100.0	100.0	100.0	100.0	100.0	100.0				
3	01	Comercio de S.A. de C.V.															
3	01	Aprobado	5 254 426	8 242 374	281 488	11 879 288	622 469	822 469	822 469	108 844	931 313	931	12 900 704	0.8			
3	01	Modificado	4 538 047	3 041 679	426 402	8 004 167	689 762	689 762	689 762	108 844	798 606	807	8 873 529	7.7			
3	01	Derogado	4 487 683	3 029 842	725 818	8 254 323	689 762	689 762	689 762	108 844	798 606	807	9 024 115	7.4			
3	01	Pagos	4 538 047	3 041 679	426 402	8 004 167	689 762	689 762	689 762	108 844	798 606	807	8 873 529	7.7			
3	01	Porcentaje Pag April	86.2	48.6	151.5	67.4	107.4	107.4	107.4	100.0	100.0	70.2	100.0				
3	01	Porcentaje Pag May	100.0	100.0	100.0	100.0	100.0	100.0	100.0	100.0	100.0	100.0	100.0				
3	01	Operaciones y gastos															
3	01	Aprobado															
3	01	Modificado															
3	01	Derogado															
3	01	Pagos															
3	01	Porcentaje Pag April															
3	01	Porcentaje Pag May															

CUENTA PÚBLICA 2018
ESTADO ANALÍTICO DEL EJERCICIO DEL PRESUPUESTO DE EGRESOS EN CLASIFICACION FUNCIONAL-PROGRAMÁTICA
19 ECONOMÍA
CIN EXPORTEADOR DE S.A. S.A. DE C.V.
PERIODO:

CATEGORÍA PROGRAMÁTICA				GASTO CORRIENTE				GASTO DE INVERSIÓN				TOTAL			
FI	FA	FP	UP	RECURSOS ASIGNADOS	DESTINO DE AFILIACIÓN	SUBSIDIOS	OTROS DE CORRIENTE	SUMA	PERSONAL Y ASIGNACIONES	INVERSIÓN FÍSICA	SUBSIDIOS	OTROS DE INVERSIÓN	SUMA	TOTAL	ESTRUCTURA PORCENTUAL CORRIENTE INVERSIÓN
3	1	01	003	0324	Proveedor Pag Apns			37.0		37.0			37.0	37.0	100.0
3	1	01	003	0324	Proveedor Pag Mtd			100.0		100.0			100.0	137.0	100.0
3	1	01	003	0324	Exportadora de Sal S.A. de C.V.			74,483,000		74,483,000			74,483,000	74,483,000	100.0
3	1	01	003	0324	Arrebol			27,542,717		27,542,717			27,542,717	101,025,717	100.0
3	1	01	003	0324	Molokado			27,542,717		27,542,717			27,542,717	128,568,434	100.0
3	1	01	003	0324	Overgale			27,542,717		27,542,717			27,542,717	156,111,151	100.0
3	1	01	003	0324	Pagale			37.0		37.0			37.0	156,148,188	100.0
3	1	01	003	0324	Proveedor Pag Apns			100.0		100.0			100.0	156,248,188	100.0
3	1	01	003	0324	Proveedor Pag Mtd			100.0		100.0			100.0	156,348,188	100.0
3	1	01	003	0327	Mantenimiento en infraestructura									156,348,188	100.0
3	1	01	003	0327	Arrebol			88,300,000		88,300,000			88,300,000	244,648,188	100.0
3	1	01	003	0327	Molokado			88,728,779		88,728,779			88,728,779	333,376,967	100.0
3	1	01	003	0327	Overgale			88,728,779		88,728,779			88,728,779	422,105,746	100.0
3	1	01	003	0327	Pagale			88,728,779		88,728,779			88,728,779	510,834,525	100.0
3	1	01	003	0327	Proveedor Pag Apns			100.3		100.3			100.3	510,934,825	100.0
3	1	01	003	0327	Proveedor Pag Mtd			100.0		100.0			100.0	511,034,825	100.0
3	1	01	003	0327	Exportadora de Sal S.A. de C.V.			88,300,000		88,300,000			88,300,000	600,034,825	100.0
3	1	01	003	0327	Arrebol			88,728,779		88,728,779			88,728,779	688,763,604	100.0
3	1	01	003	0327	Molokado			88,728,779		88,728,779			88,728,779	777,492,383	100.0
3	1	01	003	0327	Overgale			88,728,779		88,728,779			88,728,779	866,221,162	100.0
3	1	01	003	0327	Pagale			88,728,779		88,728,779			88,728,779	954,950,941	100.0
3	1	01	003	0327	Proveedor Pag Apns			100.3		100.3			100.3	1,055,051,241	100.0
3	1	01	003	0327	Proveedor Pag Mtd			100.0		100.0			100.0	1,155,151,241	100.0

Los datos presentados en esta tabla son los últimos recibidos por el sistema. El mismo no garantiza la exactitud de los datos y/o errores. El presente documento es una copia de los datos de la base de datos de la Secretaría de Hacienda y Crédito Público. Propósito: Devolución y Pago al erario público.


José Luis Espinosa Tolivero
Director de Administración y Finanzas


Elahani C.P. de la Cruz
Directora de Presupuestos y Contabilidad

CUENTA PÚBLICA 2016
ESTADO ANALÍTICO DEL EJERCICIO DEL PRESUPUESTO DE EGRESOS EN CLASIFICACIÓN FUNCIONAL (ARMONIZADO)
10 ECONOMÍA
K2N EXPORTADORA DE SAL, S.A. DE C.V.
(PESOS)

CONCEPTO	1 APROBADO	2 = (3-1) AMPLIACIONES / (REDUCCIONES)	3 MODIFICADO	4 DEVENGADO	5 PAGADO	6 = (3-4) SUB EJERCICIO ^{2/}
Gobierno	16,103,868	456,098	16,559,966	16,786,366	16,559,966	-226,400
Cordinación de la Política de Gobierno	16,103,868	455,098	16,559,966	16,786,366	16,559,966	-226,400
Desarrollo Económico	2,692,391,502	-282,189,284	2,410,202,218	2,514,341,487	2,410,202,218	-104,139,269
Asuntos Económicos, Comerciales y Laborales en General	2,692,391,502	-282,189,284	2,410,202,218	2,514,341,487	2,410,202,218	-104,139,269
Total del Gasto	2,708,495,370	-281,733,186	2,426,762,184	2,531,127,853	2,426,762,184	-104,365,669

1/ Las sumas parciales y total pueden no coincidir debido al redondeo.

2/ Corresponde a las Economías Presupuestarias.

Fuente: Presupuesto Aprobado y Modificado, sistemas globalizadores de la Secretaría de Hacienda y Crédito Público, Presupuesto Devengado y Pagado, el ente público.


Autorizó: Act. José Luis Espinosa Tzuc
Director de Administración y Finanzas


Elaboró: CP Jaime María Mancilla Reyes
Gerente de Presupuestos y Contabilidad

CUENTA PÚBLICA 2018
GASTO POR CATEGORÍA PROGRAMÁTICA
19 ECONOMÍA
CNI EXPORTADORA DE SAL S.A. DE C.V.
MIL DÓLARES

PROGRAMA (PROYECTOS)	CÓDIGO	DESCRIPCIÓN	GASTO COMPROMISADO			GASTO DE EJECUCIÓN			TOTAL		
			MONEDAS EXTRANJERAS	GASTO DE EJECUCIÓN	SUBTOTAL	COMPROBACIONES	COMPROBACIONES	COMPROBACIONES	COMPROBACIONES	COMPROBACIONES	COMPROBACIONES
1	3	Administración y de apoyo	17,424,927	8,421,295	917,276	28,812,878	1,186,622	28,604,624	91.8	6.2	98.0
1	3	Aplicados	18,231,844	4,142,528	1,102,842	23,377,214	1,102,842	22,274,372	100.0	0.0	100.0
1	3	Multicelular	17,952,642	4,082,201	1,069,264	23,004,105	1,102,842	21,891,263	100.0	0.0	100.0
1	3	Operativos	18,231,844	4,142,528	1,102,842	23,377,214	1,102,842	22,274,372	100.0	0.0	100.0
1	3	Personal Pqy/Mnt	104.3	49.1	87.7	151.1	86.9	64.2	100.0	0.0	100.0
1	3	Personal Pqy/Mnt	100.0	100.0	100.0	100.0	100.0	100.0	100.0	0.0	100.0
1	3	Servicio de procesamiento de datos y procesamiento de información	3,264,426	6,242,224	261,488	11,819,296	622,488	11,196,808	95.0	5.0	100.0
1	3	Aplicados	4,326,957	3,941,976	426,482	8,695,415	689,762	8,005,653	92.0	7.9	100.0
1	3	Multicelular	4,407,643	2,929,242	725,936	8,254,283	689,762	7,564,521	92.0	7.9	100.0
1	3	Operativos	4,326,957	2,941,976	426,482	8,264,932	689,762	7,575,170	92.0	7.9	100.0
1	3	Personal Pqy/Mnt	86.3	49.1	151.1	107.6	107.6	107.6	100.0	0.0	100.0
1	3	Personal Pqy/Mnt	100.0	100.0	100.0	100.0	100.0	100.0	100.0	0.0	100.0
1	3	Actividades de apoyo administrativo	5,264,426	6,242,224	261,488	11,819,296	622,488	11,196,808	95.0	5.0	100.0
1	3	Aplicados	4,326,957	2,941,976	426,482	8,254,283	689,762	7,564,521	92.0	7.9	100.0
1	3	Multicelular	4,407,643	2,929,242	725,936	8,254,283	689,762	7,564,521	92.0	7.9	100.0
1	3	Operativos	4,326,957	2,941,976	426,482	8,264,932	689,762	7,575,170	92.0	7.9	100.0
1	3	Personal Pqy/Mnt	86.3	49.1	151.1	107.6	107.6	107.6	100.0	0.0	100.0
1	3	Personal Pqy/Mnt	100.0	100.0	100.0	100.0	100.0	100.0	100.0	0.0	100.0
1	3	Apoyo de la función pública al cumplimiento de la gestión	12,182,249	2,089,606	889,720	14,829,875	1,134,792	13,695,083	91.8	7.2	99.0
1	3	Aplicados	12,891,222	1,692,722	725,846	15,219,790	1,225,176	14,004,614	92.0	6.2	98.2
1	3	Multicelular	12,891,222	1,692,722	725,846	15,219,790	1,225,176	14,004,614	92.0	6.2	98.2
1	3	Operativos	12,891,222	1,692,722	725,846	15,219,790	1,225,176	14,004,614	92.0	6.2	98.2
1	3	Personal Pqy/Mnt	112.4	52.9	198.3	103.3	103.3	103.3	100.0	0.0	100.0
1	3	Personal Pqy/Mnt	100.0	100.0	100.0	100.0	100.0	100.0	100.0	0.0	100.0
1	3	Actividades de apoyo a la función pública y bienes públicos	12,182,249	2,089,606	889,720	14,829,875	1,134,792	13,695,083	91.8	7.2	99.0
1	3	Aplicados	12,891,222	1,692,722	725,846	15,219,790	1,225,176	14,004,614	92.0	6.2	98.2
1	3	Multicelular	12,891,222	1,692,722	725,846	15,219,790	1,225,176	14,004,614	92.0	6.2	98.2
1	3	Operativos	12,891,222	1,692,722	725,846	15,219,790	1,225,176	14,004,614	92.0	6.2	98.2
1	3	Personal Pqy/Mnt	112.4	52.9	198.3	103.3	103.3	103.3	100.0	0.0	100.0
1	3	Personal Pqy/Mnt	100.0	100.0	100.0	100.0	100.0	100.0	100.0	0.0	100.0
1	3	Operativos varios									
1	3	Aplicados									
1	3	Multicelular									
1	3	Operativos									
1	3	Personal Pqy/Mnt									
1	3	Operativos varios									
1	3	Aplicados									
1	3	Multicelular									
1	3	Operativos									
1	3	Personal Pqy/Mnt									
1	3	Operativos varios									
1	3	Aplicados									
1	3	Multicelular									
1	3	Operativos									
1	3	Personal Pqy/Mnt									
1	3	Operativos varios									
1	3	Aplicados									
1	3	Multicelular									
1	3	Operativos									
1	3	Personal Pqy/Mnt									
1	3	Operativos varios									
1	3	Aplicados									
1	3	Multicelular									
1	3	Operativos									
1	3	Personal Pqy/Mnt									
1	3	Operativos varios									
1	3	Aplicados									
1	3	Multicelular									
1	3	Operativos									
1	3	Personal Pqy/Mnt									

1. Las series presentadas en esta cuenta pública corresponden a la ejecución de los recursos asignados a la categoría programática "Ejecución de programas y proyectos" en el ejercicio 2018.

Fuente: Presupuesto aprobado y Modificado - rubros de ejecución de los recursos asignados a la categoría programática "Ejecución de programas y proyectos" en el ejercicio 2018.

[Firma]
Autorizado por: *[Firma]*
Cuenta Pública 2018

CUENTA PÚBLICA 2016
GASTO POR CATEGORÍA PROGRAMÁTICA (ARMONIZADO)^{1/}
10 ECONOMÍA
K2N EXPORTADORA DE SAL, S.A. DE C.V.
(PESOS)

CONCEPTO	1 APROBADO	2 = (3-1) AMPLIACIONES / (REDUCCIONES)	3 MODIFICADO	4 DEVENGADO	5 PAGADO	6 = (3-4) SUBEJERCICIO ^{2/}
Programas Federales	2,708,495,370	-281,733,186	2,426,762,184	2,531,127,853	2,426,762,184	-104,365,669
Desempeño de las Funciones	2,679,890,744	-278,470,496	2,401,420,248	2,505,309,331	2,401,420,248	-103,889,083
Provisión de Bienes Públicos	2,528,930,744	-231,569,510	2,297,331,134	2,401,220,217	2,297,331,134	-103,889,083
Proyectos de Inversión	150,960,000	-46,870,886	104,089,114	104,089,114	104,089,114	
Administrativos y de Apoyo	28,604,626	-3,252,690	25,341,936	25,818,522	25,341,936	-476,586
Apoyo al proceso presupuestario y para mejorar la eficiencia institucional	12,500,758	-3,826,529	8,673,929	8,924,115	8,673,929	-250,186
Apoyo a la función pública y al mejoramiento de la gestión	16,103,868	456,088	16,559,966	16,786,366	16,559,966	-226,400
Operaciones ajenas		108,041	108,041	108,041	108,041	
Total del Gasto	2,708,495,370	-281,733,186	2,426,762,184	2,531,127,853	2,426,762,184	-104,365,669

1/ Las sumas parciales y total pueden no coincidir debido al redondeo.

2/ Corresponde a las Economías Presupuestarias.

Fuente: Presupuesto Aprobado y Modificado, sistemas globalizadores de la Secretaría de Hacienda y Crédito Público, Presupuesto Devengado y Pagado, el ente público.


Autorizó: Act. José Luis Espinoza Télaviera
Director de Administración y Finanzas


Elaboró: C.P. María Escobedo Reyes
Gerente de Presupuestos y Contabilidad

EXPORTADORA DE SAL, S.A. DE C.V.

NOTAS A LOS ESTADOS PRESUPUESTALES POR EL AÑO TERMINADO AL 31 DE DICIEMBRE DE 2016

(Miles de pesos)

1. CONSTITUCIÓN Y OBJETO:

Exportadora de Sal, S.A. de C.V., inicia como una empresa de inversionistas extranjeros, se constituyó el 07 de abril de 1954 mediante escritura pública número 4,625, ante el notario público número 100, Lic. José Mancebo Benfield, como empresa de la iniciativa privada. Es a partir de 1976 cuando pasa a ser una Entidad Paraestatal de participación estatal mayoritaria, al quedar la actual estructura accionaria de un 51% a favor del Gobierno Federal Mexicano por medio del Fideicomiso de Fomento Minero, y un 49% en poder de Mitsubishi Corporation, empresa de capital extranjero, de esto y de sus nuevos estatutos constan en la escritura pública número 17,288 del notario público número 102, Lic. José María Morera González.

El 24 de diciembre de 2008 mediante escritura pública número 961, del Notario Público número 21, Lic. Marcos Rogelio Espinoza Cota, Exportadora de Sal, S.A. de C.V., fusiona a su compañía subsidiaria, Transportadora de Sal, S.A. de C.V., quien tenía como objeto, transportar sal marina producida por la Compañía a la Isla de Cedros. A partir de esa fecha los activos, pasivos y trabajadores de la subsidiaria, se incorporan a los activos, pasivos y trabajadores de la Compañía.

La actividad principal de Exportadora de Sal, S.A. de C.V. (ESSA), es la producción, transportación y venta de sal marina, en un área aproximada de 80,453 hectáreas de terrenos localizados en las salinas de Guerrero Negro, B.C.S., para lo cual, se celebró contrato para la exploración y explotación de salinas con la Comisión de Fomento Minero y a partir del 25 de agosto de 1992, se publicó en el Diario Oficial de la Federación, el acuerdo por el cual se cancelan las asignaciones de la Comisión de Fomento Minero de las salinas de Guerrero Negro y se asignan directamente a Exportadora de Sal, S.A. de C.V.

Dentro de la superficie concesionada a la Compañía para la producción y explotación de sal, existen 36,185 hectáreas, propiedad de comunidades ejidales de la región, situación por la cual, se realizan convenios de ocupación temporal con los ejidatarios por el uso temporal de esas tierras, además de los terrenos ejidales, dentro de la superficie concesionada bajo el amparo de las concesiones mineras, existen terrenos propiedad del gobierno federal, donde la Compañía tiene construidas todas sus instalaciones y las casas habitación de funcionarios y empleados.

La Compañía tiene una concesión del Gobierno Federal para operar los muelles e instalaciones portuarias, ubicadas en el Puerto de Chaparrito, B.C.S., y en Punta de Morro Redondo, en Isla de Cedros, B.C., el 03 de febrero de 2006, la Secretaría de Comunicaciones y Transportes, le concede prórroga de la concesión por 20 años más.

Las ventas de la Compañía provienen principalmente de exportaciones a precios convenidos en dólares estadounidenses, la venta de sal se realiza libre a bordo en Isla de Cedros, B.C.

La Compañía es controlada por el Gobierno Federal a través del Fideicomiso de Fomento Minero, por lo que es considerada una Entidad Paraestatal. Como tal, está obligada a cumplir con normatividad establecida por diversas leyes y reglamentos relacionados con la Administración Pública Federal.

2. NORMATIVIDAD GUBERNAMENTAL:

Las normas y disposiciones gubernamentales que le son aplicables para operar como ente de la Administración Pública Federal y para reunir, clasificar, registrar y reportar la información presupuestal que incluye el estado de ingresos y egresos presupuestales sobre la base de flujo de efectivo son las siguientes:

- Constitución Política de los Estados Unidos Mexicanos,
- Ley Federal de Entidades Paraestatales,
- Ley Orgánica de la Administración Pública Federal,
- Ley de Ingresos de la Federación para el ejercicio fiscal 2016,
- Decreto del Presupuestos de Egresos de la Federación para el ejercicio fiscal 2016,
- Ley Federal de Presupuesto y Responsabilidad Hacendaria y su Reglamento,
- Ley General de Contabilidad Gubernamental,
- Ley de Adquisiciones, Arrendamientos y Servicios del Sector Público y su Reglamento,
- Ley de Obras Públicas y Servicios Relacionados con las mismas y su Reglamento,
- Ley Federal de Responsabilidades Administrativas de los Servidores Públicos,
- Ley General de Bienes Nacionales,
- Normas Generales y Específicas de Información Financiera Gubernamental para el Sector Paraestatal,
- Marco Conceptual y Postulados Básicos de la Contabilidad Gubernamental,
- Clasificador por Objeto del Gasto para la Administración Pública Federal,
- Lineamientos del Sistema Integral de Información de los Ingresos y Gasto Público para el ejercicio fiscal 2016,
- Circulares y lineamientos emitidos por la Secretaría de Hacienda y Crédito Público,
- Manual de Contabilidad Gubernamental para Entidades Paraestatales.

3. CUMPLIMIENTO GLOBAL DE METAS POR PROGRAMA:

La Evaluación sobre el comportamiento del gasto programable, por Programa Presupuestario (Pp) e Indicadores de Desempeño se explica en los términos siguientes:

El gasto corriente al cierre del ejercicio 2016 fue inferior en 3.9% respecto al presupuesto original y sin variación respecto al presupuesto modificado, el gasto ejercido para cumplir con los programas y proyectos de inversión fue inferior en 47.3% respecto al presupuesto original y sin variación respecto al presupuesto modificado.

Los recursos autorizados y ejercidos por programa presupuestario, fueron destinados al cumplimiento de las siguientes metas:

INDICADOR	UNIDAD DE MEDIDA	METAS		VARIACIÓN RESPECTO A LA META AUTORIZADA	
		ORIGINAL	ALCANZADA	ABSOLUTA	RELATIVA
Producción de sal marina	TM	8,250,000	7,329,910	- 920,090	- 11.2
Comercialización de sal marina	TM	8,500,000	7,017,630	- 1,482,370	- 17.4
Transporte de sal marina	TM	8,505,619	7,273,182	- 1,232,437	- 14.5

TM: Toneladas Métricas.

Los indicadores de desempeño estratégicos de la Entidad seleccionados y registrados en el PEF, mostraron los siguientes resultados:

El indicador que muestra la comercialización de la sal fue inferior en 17.4%.

El indicador que muestra la producción obtenida fue inferior en 11.2%.

El indicador que muestra el transporte de sal de las instalaciones industriales de la planta a las instalaciones portuarias de embarques al mercado internacional fue inferior en 14.5%.

Análisis del cumplimiento de los indicadores para resultados

Las metas y objetivos de la planeación nacional del desarrollo a los que apoya la entidad a través del ejercicio de los recursos asignados a los programas presupuestarios de su responsabilidad son los siguientes:

B001 Producción, transportación y comercialización de sal marina

A través de este programa presupuestario, se pagaron recursos por \$2,297,331 miles de pesos, 9.2% inferior con relación al presupuesto original autorizado y sin variación respecto al presupuesto modificado, dichos recursos representaron el 94.7% del presupuesto total erogado durante 2016.

Del ejercicio de los recursos autorizados en el programa presupuestario, dan cuenta los siguientes indicadores:

Comercialización de sal marina, el cual observó un cumplimiento inferior en 17.4% respecto al resultado previsto como meta aprobada, al alcanzar 7,018 miles de toneladas métricas de sal industrial.

Los resultados obtenidos bajo este programa, de igual forma fueron inferiores en 8% al ejercicio de 2015, provocado entre otras cosas, principalmente por el impacto causado por la competencia a nivel internacional de los productores de sal, particularmente Australia y la India, que provocaron una baja en la demanda del mercado. No obstante, no haberse cumplido el indicador propuesto, los resultados registrados le permitieron a la entidad continuar con su presencia en el mercado mundial de la sal, los ingresos obtenidos fueron de \$2,608,215 miles de pesos, lo cual tuvo un impacto importante en materia de derrama económica en la región, el estado y en el país.

Cumplimiento de producción de sal industrial, observó un cumplimiento inferior en 11.2% respecto al resultado previsto como meta aprobada, al alcanzar 7,330 miles de toneladas métricas de sal industrial.

Con los volúmenes de sal producidos en el ejercicio 2016 su cumplimiento fue del 88.9% respecto a la meta establecida. Los resultados del indicador fueron inferiores respecto al ejercicio anterior en 1%, pero de igual forma le permitieron atender satisfactoriamente el cumplimiento de los volúmenes de sal demandada por sus clientes.

Cumplimiento de toneladas de sal industrial transportadas a Isla de Cedros, el cual observó un cumplimiento inferior en 14.5% respecto al resultado previsto como meta aprobada, al alcanzar 7,273 miles de toneladas métricas de sal industrial.

Con los volúmenes de sal transportados en el ejercicio 2016 su cumplimiento fue del 85.5% respecto a la meta establecida.

No obstante que los resultados del indicador no fueron cumplidos en los términos programados, es importante informar que fueron suficientes para atender la demanda requerida por los clientes, el indicador establecido bajo esta meta se ajusta de acuerdo al cumplimiento o incumpliendo del indicador de producción y la disponibilidad de los equipos requeridos para el transporte de la sal a las instalaciones portuarias de embarque de la sal al mercado externo.

4. VARIACIONES EN EL EJERCICIO PRESUPUESTARIO:

Análisis de las principales causas que influyeron en las variaciones en el ejercicio presupuestal tanto en los ingresos como en los egresos, cuantificadas sobre la base de flujo de efectivo y devengado.

Ingresos:

Los ingresos totales obtenidos fueron inferiores en \$106,540 miles de pesos respecto a los ingresos programados en el presupuesto original, variación equivalente al 3.9%, lo cual se derivó principalmente del incumplimiento de las metas programadas originalmente, causado por la competencia a nivel internacional de los productores de sal, particularmente Australia y la India, que provocaron una baja en la demanda del

mercado, las metas realizadas en producción, transporte y ventas fueron inferiores a lo programado en 11, 14 y 17 por ciento, respectivamente. Respecto al ingreso programado modificado no se registro variacion.

El importe del flujo devengado registra un variacion superior respecto al flujo de efectivo en 206,867 miles de pesos, misma que proviene del incremento que se dio en las cuentas por cobrar por las ventas de bienes y servicios al cierre delos ejercicios fiscales de 2015 y 2016.

Gasto Corriente:

El *Gasto Corriente* pagado fue menor al presupuesto aprobado en 101,455 miles de pesos equivalente al 4.6%. por su parte el flujo devengado registra una variación superior en 104,366 miles de pesos equivalente al 4.1%. Su evolución por rubro de gasto se presenta a continuación:

En *Servicios Personales* se registró un menor gasto pagado en 1,573 miles de pesos equivalentes al 0.2% respecto al presupuesto original y sin variación en relación al presupuesto modificado, por su parte el flujo devengado fue inferior al flujo de efectivo en 19,969 miles de pesos, derivado a que los saldos por cuotas de seguridad social y otros compromisos fueron liquidados en los últimos días del mes de diciembre 2016.

En el rubro de *Gasto de Operación* integrado por los capítulos de gastos de materiales y suministros y de servicios generales, se registró un presupuesto pagado menor en 179,967 miles de pesos equivalentes al 12.9%, en comparación con el presupuesto original y sin variación en relación al presupuesto modificado, por su parte el flujo devengado fue superior al flujo de efectivo en 88,581 miles de pesos equivalente al 6.8%, lo cual se explica por capitulo en los términos siguientes:

En *Materiales y Suministros* se registró un gasto pagado menor en 188,750 miles de pesos, equivalente al 26.1%, en comparación con el presupuesto original y sin variación en relación al presupuesto modificado, debido principalmente a una menor actividad en las operaciones directamente vinculadas con la producción y ventas de sal, las partidas en las cuales se registraron las variaciones más relevantes fueron las siguientes: Material de apoyo informativo, productos químicos farmacéuticos y de laboratorio adquiridos como materia prima, material eléctrico y electrónico, artículos metálicos para la construcción, materiales complementarios, otros materiales y artículos de construcción y reparación, combustibles, lubricantes y aditivos para vehículos terrestres, aéreos, marítimos, lacustres y fluviales destinados a servicios administrativos, combustibles, lubricantes y aditivos para maquinaria, equipo de producción y servicios administrativos, refacciones y accesorios menores para edificios y refacciones y accesorios menores de maquinaria y otros equipos.

Por su parte el flujo devengado es inferior al flujo de efectivo en 556 miles de pesos, derivado a que los saldos con proveedores fueron liquidados en diciembre de 2016.

El presupuesto pagado en *Servicios Generales* fue mayor en 8,783 miles de pesos equivalentes al 1.3% respecto al presupuesto original y sin variación en relación al presupuesto modificado, el mayor ejercicio presupuestario fue registrado en las siguientes partidas: Servicios para capacitación a servidores públicos, estudios e investigaciones, otros servicios comerciales, subcontratación de servicios con terceros, servicios bancarios y financieros, seguros de bienes patrimoniales y mantenimiento y conservación de plantas productivas.

Por su parte el flujo devengado fue superior al flujo de efectivo en 89,137 miles de pesos, que se refieren básicamente a la provisión para pago de impuestos sobre la renta.

En *Otras Erogaciones* se registró un gasto pagado mayor en 80,185 miles de pesos equivalente al 157.5% y sin variación en relación al presupuesto modificado, el mayor ejercicio presupuestario se derivó de los gastos realizados para cumplir con los pagos de las siguientes partidas; pago de la participación de los trabajadores en las utilidades, importe superior a lo programado, pago de dividendos a los accionistas de acuerdo con las disposiciones aplicables, este último rubro no fue programado en el presupuesto original, derivado de ello, fue necesario modificar el presupuesto mediante adecuaciones compensadas internas de otros capítulos de gastos, lo cual le permitió a la entidad cubrir adecuadamente esta necesidad al cierre del ejercicio.

Por su parte el flujo devengado fue superior al flujo de efectivo en 35,754 miles de pesos, que se refieren a la provisión para el pago de las utilidades a los trabajadores, por los mejores resultados respecto a las del ejercicio anterior.

En *Pensiones y Jubilaciones* se registró un gasto pagado mayor en 11,636 miles de pesos equivalente al 13.6%, el cual es resultado del cálculo actuarial del valor presente de la obligación contenida en la NIF D3, los egresos realizados corresponden a la reposición de los recursos para continuar cubriendo los derechos de los trabajadores sin contratiempos, los recursos programados en el presupuesto autorizado fueron insuficientes para cubrir esta obligación, por lo cual fue necesario recurrir a la modificación del presupuesto mediante una adecuación compensada interna.

Gasto de inversión:

El *Gasto de Inversión* pagado fue menor al presupuesto original en 191,914 miles de pesos equivalente al 47.3%. Su evolución por capítulo de gasto se presenta a continuación:

El ejercicio del programa de *Inversión Física* se vio afectado por el impacto del tipo de cambio del dólar estadounidense en los importes autorizados, lo cual implicó retraso en los procesos de contratación para la adquisición de los bienes y los servicios relacionados con las obras, implicando que la administración de la entidad tomara la decisión de adquirir menor cantidad de bienes, realizar menos obras y la suspensión temporal de algunos proyectos y adquisiciones.

En Bienes Muebles e Inmuebles, se registró menor gasto en 145,151 miles de pesos equivalente al 57.0% en comparación al presupuesto original y sin variación en relación al presupuesto modificado, el impacto de la paridad cambiaria sobre las partidas autorizadas, provocó que se tuviera que revisar para priorizar y adecuar las carteras de inversión autorizadas, requiriéndose más tiempo del debido para cumplir con los plazos de ley en los procedimientos de adquisiciones y entrega de los bienes, tomándose la decisión de no proceder con la adquisición de algunos bienes, principalmente adquisición de barcaza y remolcador.

En *Obra Pública*, se registró menor gasto en 46,871 miles de pesos equivalente al 31.0% en comparación al presupuesto original y sin variación en relación al presupuesto modificado, por el impacto de la paridad cambiaria en algunos bienes, y la suspensión temporal de proyectos que están relacionados con el manejo de mayores volúmenes de sal en el mediano plazo, por no haber concluido con gestiones de autorización, y ajustes en los volúmenes a vender en el corto y mediano plazo.

5. DISPOSICIONES DE RACIONALIDAD Y AUSTERIDAD PRESUPUESTARIA:

Informe sobre las medidas para el uso eficiente, transparente y eficaz de los recursos públicos, y las acciones de disciplina presupuestaria en el ejercicio del gasto público, así como para la modernización de la Administración Pública Federal, sus Lineamientos en el PEF 2016.

El cumplimiento de las medidas a que se hace referencia en este punto, se les dio seguimiento a través del ejercicio del presupuesto autorizado y sus modificaciones realizadas en el transcurso del ejercicio fiscal, destacándose el hecho de que el importe original autorizado en las partidas sujetas a estos criterios, se redujo en 137,536 miles de pesos equivalente al 24.3% al cierre del ejercicio.

Comportamiento de las partidas sujetas a las medidas de austeridad para el ejercicio fiscal 2016

Partida	Descripción	Autorizado	2016-10-K2N-16 Aut.23.Feb.2017 MODIFICADO X	Ejercido	Variación
26103	Combustibles, lubricantes y aditivos para vehículos terrestres, aéreos, marítimos, lacustres y fluviales destinados a servicios administrativos	11,992,888	8,134,471	8,134,471	-3,858,417
26105	Combustibles, lubricantes y aditivos para maquinaria, equipo de producción y servicios administrativos	432,780,540	308,703,425	308,703,425	-124,077,115
31101	Servicio de energía eléctrica	383,620	152,216	152,216	-231,404
31301	Servicio de agua	5,736,396	5,837,301	5,837,301	100,905
31401	Servicio telefónico convencional	1,311,640	1,226,017	1,226,017	-85,623
31501	Servicio de telefonía celular	563,988	278,940	278,940	-285,048
31801	Servicio postal	706,248	256,723	256,723	-449,525
32201	Arrendamiento de edificios y locales	4,152,828	1,710,654	1,710,654	-2,442,174
33104	Otras asesorías para la operación de programas	16,873,704	13,468,362	13,468,362	-3,405,342
33301	Servicios de informática	2,550,000	98,306	98,306	-2,451,694
33501	Estudios e investigaciones	17,877,924	27,829,968	27,829,968	9,952,044
33601	Serv apoyo admntvo, traducción, fotoc e impr	293,496	337,401	337,401	43,905
33602	Otros servicios comerciales	18,766,488	28,231,270	28,231,270	9,464,782
35101	Mantenimiento y conservación de inmuebles para la prestación de servicios administrativos	48,504	19,798	19,798	-28,706
35501	Mantenimiento y conservación de vehículos terrestres, aéreos, marítimos, lacustres y fluviales	19,323,840	17,180,234	17,180,234	-2,143,606
37104	Pasajes aéreos nacionales para servidores públicos de mando en el desempeño de comisiones y funciones oficiales	6,493,608	5,051,549	5,051,549	-1,442,059
37106	Pasajes aéreos internacionales para servidores públicos en el desempeño de comisiones y funciones oficiales	2,088,708	555,788	555,788	-1,532,920
37204	Pasajes terrestres nacionales para servidores públicos de mando en el desempeño de comisiones y funciones oficiales	1,660,848	1,171,051	1,171,051	-489,797
37206	Pasajes terrestres internacionales para servidores públicos en el desempeño de comisiones y funciones oficiales	350,280	43,881	43,881	-306,399
37504	Viáticos nacionales para servidores públicos en el desempeño de funciones oficiales	5,021,028	4,178,129	4,178,129	-842,899
37602	Viáticos en el extranjero para servidores públicos en el desempeño de comisiones y funciones oficiales	2,711,352	959,988	959,988	-1,751,364
38201	Gastos de orden social	2,074,500	1,140,108	1,140,108	-934,392
38301	Congresos y convenciones	2,578,488	484,388	484,388	-2,094,100
38501	Gastos para alimentación de servidores públicos de mando	510,000	589,938	589,938	79,938
48101	Donativos a instituciones sin fines de lucro	10,000,000	1,675,000	1,675,000	-8,325,000
	Total general	566,850,916	429,314,906	429,314,906	-137,536,010

DECRETO que establece las medidas para el uso eficiente, transparente y eficaz de los recursos públicos, y las acciones de disciplina presupuestaria en el ejercicio del gasto público, así como para la modernización de la Administración Pública Federal, publicado en el Diario Oficial de la Federación el 10 de diciembre de 2012.

LINEAMIENTOS para la aplicación y seguimiento de las medidas para el uso eficiente, transparente y eficaz de los recursos públicos, y las acciones de disciplina presupuestaria en el ejercicio del gasto público, así como para la modernización de la Administración Pública Federal, publicado en el Diario Oficial de la Federación el 30 de enero de 2013.

LINEAMIENTOS por los que se establecen medidas de austeridad en el gasto de operación en las dependencias y entidades de la Administración Pública Federal, publicado en el Diario Oficial de la Federación el 22 de febrero de 2016.

El presupuesto asignado a las partidas sujetas a estas medidas en el capítulo 2000, se redujeron en 127,935 miles de pesos, lo cual obedeció a un menor consumo de combustible, provocado básicamente por el ajuste a las metas establecidas en los indicadores del programa original.

El presupuesto asignado a las partidas sujetas a estas medidas en el capítulo 3000, se redujeron en 29,242 miles de pesos, lo cual obedeció a los ajustes realizados por la administración para reducir los gastos de administración, en otras partidas se dieron incrementos por un importe de 19,642 miles de pesos, provocado por necesidades que no fueron consideradas en el programa original, principalmente pagos por demoras y estudios e investigaciones.

6. SISTEMA INTEGRAL DE INFORMACIÓN:


En el artículo 299 del Reglamento de la Ley Federal de Presupuesto y Responsabilidad Hacendaria se establece la obligación de revisar y enviar la información definitiva una vez concluida la Cuenta Pública al sistema integral de información de los ingresos y gasto público, esta obligación se le recuerda a la entidad mediante un aviso del Comité Técnico de Información mediante el cual le hace del conocimiento que la herramienta informática del SII (SII@WEB) se encuentra ya disponible para que se realice el proceso de revisión y reenvío de los formatos del ejercicio correspondiente, para la información del ejercicio 2016 se informó como fecha límite el 10 de abril de 2017.

Al 31 de diciembre de 2016, la información presentada en los reportes solicitados por el Sistema Integral de Información es congruente con las cifras presentadas en los Estados Presupuestales de Ingresos y Egresos, además fueron utilizados para la integración de la Cuenta Pública, en consideración al párrafo anterior se hará lo que corresponda dentro del plazo otorgado.

7. TESORERÍA DE LA FEDERACIÓN.

Los pagos de los bienes y servicios adquiridos por la entidad, una vez recibidos por los almacenes y/o áreas correspondientes, con los documentos originales y que reúnan los requisitos fiscales y demás documentación que se requiera en su caso, el área de Tesorería de la entidad procede con el pago correspondiente por los medios que se tengan establecidos.

Debido a que la compañía no es apoyada con recursos públicos federales por conducto de la Tesorería de la Federación y todas sus necesidades de recursos financieros los cubre con recursos propios, no se realizan reintegros a la Tesorería de la Federación.


Autorizó: Act. José Luis Espinoza Talavera
Director de Administración y Finanzas


Elaboró: C.P. Jaime María Manzanilla Reyes
Gerente de Presupuestos y Contabilidad