

ADMINISTRACIÓN PORTUARIA INTEGRAL  
DE ENSENADA, S.A. DE C.V.  
ESTADOS FINANCIEROS POR LOS AÑOS  
QUE TERMINARON EL 31 DE DICIEMBRE  
DE 2016 Y 2015, E INFORME DE LOS  
AUDITORES INDEPENDIENTES

Administración Portuaria Integral de Ensenada, S.A. de C.V.  
Organismo Público Descentralizado

Estados financieros por los años que terminaron el 31 de diciembre  
de 2016 y 2015, e informe de los auditores independientes

Índice

---

Contenido

---

Informe de los auditores independientes

Estados e información contable:

Estado de situación financiera  
Estado de actividades

Estado de cambios en la situación financiera  
Estado de variaciones en la hacienda pública  
Estado analítico del activo  
Estado analítico de la deuda y otros pasivos  
Estado de flujos de efectivo  
Reporte de patrimonio  
Informe de pasivos contingentes  
Notas a los estados e información financiera

Notas de desglose  
Notas de memoria  
Notas de gestión administrativa



Tel.: +(55) 8503 4200  
Fax: +(55) 8503 4299  
www.bdomexico.com

Castillo Miranda y Compañía, S.C.  
Paseo de la Reforma 505-31  
Torre Mayor  
Colonia Cuauhtémoc  
México, D.F.  
CP 06500

A la Secretaría de la Función Pública  
A la Asamblea de Accionistas de  
Administración Portuaria Integral de Ensenada, S.A. de C.V.

### Opinión

Hemos auditado los estados financieros adjuntos de la Entidad Gubernamental Administración Portuaria Integral de Ensenada, S.A. de C.V. – API Ensenada (la entidad), que comprende el estado de situación financiera, el estado analítico del activo, el estado analítico de la deuda y otros pasivos, reporte del patrimonio e Informe de pasivos contingentes al 31 de diciembre de 2016, y el estados de actividades, el estado de variaciones en el patrimonio, el estado de flujos de efectivo y el estados de cambios en la situación financiera, correspondientes al año terminado en esa fecha, así como las notas explicativas a los estados financieros que incluyen un resumen de las políticas contables significativas.

En nuestra opinión, los estados financieros adjuntos, que se describen en el párrafo anterior, están preparados, en todos los aspectos materiales, de conformidad con las disposiciones en materia de información financiera que se indican en las notas de gestión administrativa a los estados financieros que se acompañan y que están establecidas en la Ley General de Contabilidad Gubernamental (LGCG), Consejo Nacional de Armonización Contable (CONAC), así como al Manual de Contabilidad Gubernamental para el Sector Paraestatal.

### Fundamento de la opinión

Hemos llevado a cabo nuestra auditoría de conformidad con las Normas Internacionales de Auditoría. Nuestra responsabilidad, de acuerdo con estas normas, se describen con más detalle en la sección "Responsabilidades del auditor para la auditoría de los estados financieros" de nuestro informe. Somos independientes de la entidad de conformidad con el Código de Ética Profesional del Instituto Mexicano de Contadores Públicos, A. C., junto con los requerimientos de ética que son aplicables a nuestras auditorías de los estados financieros en México, y hemos cumplido con las demás responsabilidades de ética de conformidad con esos requerimientos y con el Código de Ética Profesional. Consideramos que la evidencia de auditoría que hemos obtenido proporciona una base suficiente y adecuada para nuestra opinión.

### Párrafo de énfasis base de preparación contable y utilización de este informe

Llamamos la atención sobre la nota de gestión administrativa a los estados financieros adjuntos en la que se describen las bases contables utilizadas para la preparación de los mismos. Dichos estados financieros fueron preparados para cumplir con los requerimientos normativos gubernamentales a que está sujeta la entidad y para ser integrados en el Reporte de la Cuenta de Pública Federal, los cuales están presentados en los formatos que para tal efecto fueron establecidos por la Unidad de Contabilidad Gubernamental de la Secretaría de Hacienda; consecuentemente, éstos pueden no ser apropiados para otra finalidad. Nuestra opinión no se modifica por esta cuestión.

### Otras Cuestiones

Los estados financieros de la Entidad por el año que terminó el 31 de diciembre de 2015 que se presentan únicamente para efectos comparativos, fueron auditados por otros contadores públicos, quienes con fecha 28 de marzo de 2016, emitiendo su opinión sin salvedad sobre dichos estados financieros.

### **Responsabilidades de la administración y de los encargados del gobierno de la entidad sobre los estados financieros**

La administración es responsable de la preparación de los estados financieros adjuntos de conformidad con las disposiciones en materia de información financiera establecidas en la Ley General de Contabilidad Gubernamental que se describen en la nota de gestión administrativa a dichos estados financieros, y del control interno que la administración consideró necesario para permitir la preparación de estados financieros libres de incorrección material debida a fraude o error.

En la preparación de los estados financieros, la administración es responsable de la valoración de la capacidad de la entidad para continuar operando como una entidad en funcionamiento, revelando, en su caso, las cuestiones relativas a la entidad en funcionamiento y utilizando las bases contables aplicables a una entidad en funcionamiento, a menos que la administración tenga la intención de liquidar la entidad o cesar sus operaciones, o bien no exista una alternativa realista.

Los encargados del gobierno de la entidad son responsables de la supervisión del proceso de información financiera de la entidad.

### **Responsabilidades del auditor sobre la auditoría de los estados financieros**

Nuestros objetivos son obtener una seguridad razonable sobre de que los estados financieros, en su conjunto, se encuentran libres de incorrección material, debido a fraude o error, y emitir un informe de auditoría que contiene nuestra opinión. Seguridad razonable es un alto nivel de seguridad, pero no es una garantía, de que una auditoría realizada de conformidad con las Normas Internacionales de Auditoría siempre detecte una incorrección material cuando existe.

Las incorrecciones pueden deberse a fraude o error y son consideradas materiales si individualmente, o en su conjunto, puede preverse razonablemente que influyan en las decisiones económicas que los usuarios hacen basándose en los estados financieros.

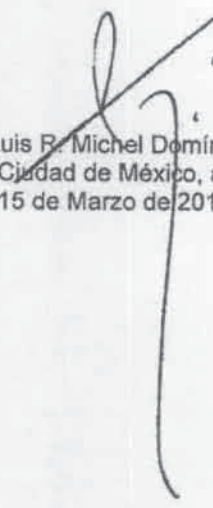
Como parte de una auditoría de conformidad con las Normas Internacionales de Auditoría, aplicamos nuestro juicio profesional y mantenemos una actitud de escepticismo profesional durante toda la auditoría. También:

- Identificamos y evaluamos los riesgos de incorrección material en los estados financieros, debida a fraude o error, diseñamos y aplicamos los procedimientos de auditoría para responder a esos riesgos y obtener evidencia de auditoría suficiente y apropiada para obtener una base para nuestra opinión. El riesgo de no detectar una incorrección material debida a fraude es mayor que en el caso de una incorrección material, ya que el fraude puede implicar colusión, falsificación, manifestaciones intencionalmente erróneas, omisiones intencionales o la anulación del control interno.
- Obtenemos conocimiento del control interno importante para la auditoría con el fin de diseñar los procedimientos de auditoría que consideramos adecuados en las circunstancias, y no con la finalidad de expresar una opinión sobre la eficacia del control interno de la entidad.
- Concluimos sobre lo adecuado de la utilización por la administración, de la base contable de existencia permanente y, con la evidencia de auditoría obtenida, concluimos sobre si existe o no una desviación material relacionada con hechos o con condiciones que pueden generar dudas significativas sobre la capacidad de la entidad para continuar como existencia permanente. Si concluimos que existe una incertidumbre material, se requiere que llamemos la atención en nuestro informe de auditoría sobre la correspondiente información revelada en los estados financieros o, si dichas revelaciones no son adecuadas, que expresemos una opinión modificada. Nuestras conclusiones se basan en la evidencia de auditoría obtenida

hasta la fecha de nuestro informe de auditoría. Sin embargo, hechos o condiciones futuros pueden ser causa de que la entidad deje de tener una existencia permanente.

- Evaluamos lo adecuado de las políticas contables utilizadas y la razonabilidad de las estimaciones contables, así como la presentación, la estructura y el contenido de los estados financieros, incluidas las revelaciones hechas por la administración de la entidad y si los estados financieros y notas representan las transacciones y hechos subyacentes de un modo que logran la presentación razonable de los estados financieros en su conjunto.
- Comunicamos a los responsables del gobierno de la entidad, entre otras cuestiones, el alcance planeado y el momento de realización de la auditoría y los hallazgos importantes de la auditoría, así como cualquier deficiencia significativa en el control interno que identificamos en el transcurso de la auditoría.

CASTILLO MIRANDA Y COMPAÑÍA, S.C.



C.P.C. Luis R. Michel Domínguez  
Ciudad de México, a  
15 de Marzo de 2017

# CUENTA PÚBLICA 2016


CUENTA PÚBLICA 2016  
ESTADO DE ACTIVIDADES  
DEL 1o. DE ENERO AL 31 DE DICIEMBRE DE 2016 Y 2015  
(PESOS)

Ente Público: Administración Portuaria Integral de Ensenada, S.A. de C.V.

CONCEPTO	2016	2015	CONCEPTO	2016	2015
<b>INGRESOS Y OTROS BENEFICIOS</b>			<b>GASTOS Y OTRAS PÉRDIDAS</b>		
Ingresos de la Gestión	190,750,113	163,986,371	Gastos de Funcionamiento	98,630,008	84,822,645
Impuestos	0	0	Servicios Personales	22,064,511	22,292,461
Cuotas y Aportaciones de Seguridad Social	0	0	Materiales y Suministros	4,316,564	3,353,500
Contribuciones de Mejoras	0	0	Servicios Generales	72,248,933	59,176,684
Derechos	0	0	Transferencias, Asignaciones, Subsidios y Otras Ayudas	0	0
Productos de Tipo Corriente	0	0	Transferencias Internas y Asignaciones al Sector Público	0	0
Aprovechamientos de Tipo Corriente	0	0	Transferencias al Resto del Sector Público	0	0
Ingresos por Venta de Bienes y Servicios	190,750,113	163,986,371	Subsidios y Subvenciones	0	0
Ingresos no Comprendidos en las Fracciones de la Ley de Ingresos Causados en Ejercicios Fiscales Anteriores Pendientes de Liquidación o Pago	0	0	Ayudas Sociales	0	0
Participaciones, Aportaciones, Transferencias, Asignaciones, Subsidios y Otras Ayudas	0	0	Pensiones y Jubilaciones	0	0
Participaciones y Aportaciones	0	0	Transferencias a Fideicomisos, Mandatos y Contratos Análogos	0	0
Transferencias, Asignaciones, Subsidios y Otras Ayudas	0	0	Transferencias a la Seguridad Social	0	0
Otros Ingresos y Beneficios	11,641,564	7,654,653	Donativos	0	0
Ingresos Financieros	9,064,186	3,984,904	Transferencias al Exterior	0	0
Incremento por Variación de Inventarios	0	0	Participaciones y Aportaciones	0	0
Disminución del Exceso de Estimaciones por Pérdida o Deterioro u Obsolescencia	0	0	Participaciones	0	0
Disminución del Exceso de Provisiones	2,577,378	3,669,749	Aportaciones	0	0
Otros Ingresos y Beneficios Varios	0	0	Convenios	0	0
<b>Total de Ingresos y Otros Beneficios</b>	<b>202,391,677</b>	<b>171,641,024</b>	Intereses, Comisiones y Otros Gastos de la Deuda Pública	0	0
			Intereses de la Deuda Pública	0	0
			Comisiones de la Deuda Pública	0	0
			Gastos de la Deuda Pública	0	0
			Costo por Coberturas	0	0
			Apoyos Financieros	0	0
			Otros Gastos y Pérdidas Extraordinarias	99,873,208	83,734,671
			Estimaciones, Depreciaciones, Deterioros, Obsolescencia y Amortizaciones	24,854,696	23,853,124
			Provisiones	0	0
			Disminución de Inventarios	0	0
			Aumento por Insuficiencia de Estimaciones por Pérdida o Deterioro y Obsolescencia	0	0
			Aumento por Insuficiencia de Provisiones	0	0
			Otros gastos	75,018,512	59,881,547
			Inversión Pública	0	0
			Inversión Pública no Capitalizable	0	0
			<b>Total de Gastos y Otras Pérdidas</b>	<b>198,503,216</b>	<b>168,557,316</b>
			<b>Resultados del Ejercicio (Ahorro/Desahorro)</b>	<b>3,888,461</b>	<b>3,083,708</b>

Bajo protesta de decir verdad declaramos que los Estados Financieros y sus Notas son razonablemente correctos y responsabilidad del emisor.

  
Héctor González I. Bautista Mejía  
Director General

  
Eliahué Víctor Manuel Palomares Godínez  
Gerente de Administración y Finanzas

# CUENTA PÚBLICA 2016

CUENTA PÚBLICA 2016  
ESTADO DE SITUACIÓN FINANCIERA  
AL 31 DE DICIEMBRE DE 2016 Y 2015  
(PESOS)

Ente Público: Administración Portuaria Integral de Ensenada, S.A. de C.V.

CONCEPTO	2016	2015	CONCEPTO	2016	2015
<b>ACTIVO</b>			<b>PASIVO</b>		
<b>Activo Circulante</b>			<b>Activo Circulante</b>		
Efectivo y Equivalentes	32,383,528	29,421,050	Cuentas por Pagar a Corto Plazo	15,205,689	14,591,393
Derechos a Recibir Efectivo o Equivalentes	71,282,672	55,305,695	Documentos por Pagar a Corto Plazo	0	0
Derechos a Recibir Bienes o Servicios	152,775,977	80,369,309	Porción a Corto Plazo de la Deuda Pública a Largo Plazo	0	0
Inventarios	0	0	Títulos y Valores a Corto Plazo	0	0
Almacenes	970,136	459,655	Pasivos Diferidos a Corto Plazo	0	0
Estimación por Pérdida o Deterioro de Activos Circulantes	0	0	Fondos y Bienes de Terceros en Garantía y/o Administración a Corto Plazo	0	0
Otros Activos Circulantes	0	0	Provisiones a Corto Plazo	0	0
<b>Total de Activos Circulantes</b>	<b>257,412,313</b>	<b>165,555,709</b>	Otros Pasivos a Corto Plazo	514,534	359,902
<b>Activo No Circulante</b>			<b>Total de Pasivos Circulantes</b>	<b>15,720,223</b>	<b>14,951,295</b>
Inversiones Financieras a Largo Plazo	0	0	<b>Pasivo No Circulante</b>		
Derechos a Recibir Efectivo o Equivalentes a Largo Plazo	0	0	Cuentas por Pagar a Largo Plazo	0	0
Bienes Inmuebles, Infraestructura y Construcciones en Proceso	212,547,436	223,124,809	Documentos por Pagar a Largo Plazo	0	0
Bienes Muebles	103,105,136	97,505,986	Deuda Pública a Largo Plazo	0	0
Activos Intangibles	1,946,705	1,946,705	Pasivos Diferidos a Largo Plazo	0	0
Depreciación, Deterioro y Amortización Acumulada de Bienes	-67,530,634	-56,162,981	Fondos y Bienes de Terceros en Garantía y/o en Administración a Largo Plazo	0	0
Activos Diferidos	0	0	Provisiones a Largo Plazo	4,716,201	4,457,147
Estimación por Pérdida o Deterioro de Activos no Circulantes	0	0	<b>Total de Pasivos No Circulantes</b>	<b>4,716,201</b>	<b>4,457,147</b>
Otros Activos no Circulantes	3,035,279	3,619,564	<b>Total del Pasivo</b>	<b>20,436,424</b>	<b>19,408,442</b>
<b>Total de Activos No Circulantes</b>	<b>253,093,922</b>	<b>270,034,083</b>	<b>HACIENDA PÚBLICA / PATRIMONIO</b>		
<b>Total del Activo</b>	<b>510,506,235</b>	<b>435,589,792</b>	Hacienda Pública/Patrimonio Contribuido	441,503,027	371,503,027
			Aportaciones	424,144,294	354,144,294
			Donaciones de Capital	0	0
			Actualización de la Hacienda Pública / Patrimonio	17,358,733	17,358,733
			Hacienda Pública/Patrimonio Generado	48,566,784	44,678,323
			Resultados del Ejercicio (Ahorro/Desahorro)	3,888,461	3,083,708
			Resultados de Ejercicios Anteriores	39,561,129	36,631,606
			Revalúos	0	0
			Reservas	5,117,194	4,963,009
			Rectificaciones de Resultados de Ejercicios Anteriores	0	0
			Exceso o Insuficiencia en la Actualización de la Hacienda Pública/Patrimonio	0	0
			Resultado por Posición Monetaria	0	0
			Resultado por Tenencia de Activos no Monetarios	0	0
			<b>Total Hacienda Pública/ Patrimonio</b>	<b>490,069,811</b>	<b>416,181,350</b>
			<b>Total del Pasivo y Hacienda Pública/Patrimonio</b>	<b>510,506,235</b>	<b>435,589,792</b>

Bajo protesta de decir verdad declaramos que los Estados Financieros y sus Notas son razonablemente correctos y responsabilidad del emisor.

Honorífico: Héctor Gonzalo I. Bautista Mejía  
Director General

Elaboró: Víctor Manuel Palomares Godínez  
Gerente de Administración y Finanzas

**ADMINISTRACIÓN PORTUARIA INTEGRAL DE ENSENADA, S.A. DE C.V.**

**Estado de Resultados**

**Del 1o. de enero al 31 de diciembre de 2016 y 2015**

**(Pesos)**

Concepto	2016	2015
<b>Ingresos Propios Netos</b>	<b>190,750,113</b>	<b>163,986,371</b>
Costo de Prestación de servicios	<u>113,236,481</u>	<u>92,292,585</u>
<b>Utilidad Bruta</b>	<b>77,513,632</b>	<b>71,693,786</b>
Ingresos Diversos	2,577,378	3,669,749
Gastos de Operación	0	0
Gastos de Venta	0	0
Gasto de Administración	<u>11,333,202</u>	<u>11,003,991</u>
<b>Utilidad de Operación</b>	<b>68,757,808</b>	<b>64,359,544</b>
Subsidios y Transferencias Corrientes	<u>0</u>	<u>0</u>
Resultado despues de aplicar los subsidios y transferencias corrientes	<b>68,757,808</b>	<b>64,359,544</b>
<b>Resultado Integral de Financiamiento</b>	<b>-5,795,024</b>	<b>-3,394,095</b>
Otros Ingresos o Productos Virtuales		
Otros Gastos Virtuales	<u>67,854,882</u>	<u>62,913,861</u>
<b>Utilidad Neta Antes de ISR y PTU</b>	<b>6,697,950</b>	<b>4,839,778</b>
<b>ISR y PTU</b>	<u>2,809,489</u>	<u>1,756,070</u>
<b>Utilidad Neta</b>	<b>3,888,461</b>	<b>3,083,708</b>

Bajo protesta de decir verdad declaramos que los Estados Financieros y sus Notas son razonablemente correctos y responsabilidad del emisor

  
 Autorizó: Héctor Gonzalo I. Bautista Mejía  
 Director General

  
 Elaboró: Víctor Manuel Palomares Godínez  
 Gerente de Administración y Finanzas



# CUENTA PÚBLICA 2016


CUENTA PÚBLICA 2016  
ESTADO DE VARIACIÓN EN LA HACIENDA PÚBLICA  
DEL 1o. DE ENERO AL 31 DE DICIEMBRE DE 2016  
(PESOS)

Ente Público: Administración Portuaria Integral de Ensenada, S.A. de C.V.

CONCEPTO	Hacienda Pública/Patrimonio Contribuido	Hacienda Pública/Patrimonio Generado de Ejercicios Anteriores	Hacienda Pública/Patrimonio Generado del Ejercicio	Ajustes por Cambios de Valor	TOTAL
Rectificaciones de Resultados de Ejercicios Anteriores	0	0	0	0	0
Patrimonio Neto Inicial Ajustado del Ejercicio	371,503,027	0	0	0	371,503,027
Aportaciones	354,144,294	0	0	0	354,144,294
Donaciones de Capital	0	0	0	0	0
Actualización de la Hacienda Pública / Patrimonio	17,358,733	0	0	0	17,358,733
Variaciones de la Hacienda Pública/Patrimonio Neto del Ejercicio	0	41,594,615	3,083,708	0	44,678,323
Resultados del Ejercicio (Ahorro/Desahorro)	0	0	3,083,708	0	3,083,708
Resultados de Ejercicios Anteriores	0	36,631,606	0	0	36,631,606
Revalúos	0	0	0	0	0
Reservas	0	4,963,009	0	0	4,963,009
Hacienda Pública / Patrimonio Neto Final del Ejercicio 2015	371,503,027	41,594,615	3,083,708	0	416,181,350
Cambios en la Hacienda Pública / Patrimonio Neto del Ejercicio 2016	70,000,000	0	0	0	70,000,000
Aportaciones	70,000,000	0	0	0	70,000,000
Donaciones de Capital	0	0	0	0	0
Actualización de la Hacienda Pública/Patrimonio	0	0	0	0	0
Variaciones de la Hacienda Pública/Patrimonio Neto del Ejercicio	0	3,083,708	3,888,461	0	6,972,169
Resultados del Ejercicio (Ahorro/Desahorro)	0	0	3,888,461	0	3,888,461
Resultados de Ejercicios Anteriores	0	2,929,523	0	0	2,929,523
Revalúos	0	0	0	0	0
Reservas	0	154,185	0	0	154,185
Saldo Neto en la Hacienda Pública / Patrimonio 2016	441,503,027	44,678,323	3,888,461	0	490,069,811

Bajo protesta de decir verdad declaramos que los Estados Financieros y sus Notas son razonablemente correctos y responsabilidad del emisor.

  
Autorizó: Héctor Gonzalo I. Bautista Mejía  
Director General

  
Elaboró: Víctor Manuel Palomares Godínez  
Gerente de Administración y Finanzas

# CUENTA PÚBLICA 2016

CUENTA PÚBLICA 2016  
ESTADO DE FLUJOS DE EFECTIVO  
DEL 1o. DE ENERO AL 31 DE DICIEMBRE DE 2016 Y 2015  
(PESOS)  
Administración Portuaria Integral de Ensenada, S.A. de C.V.

Ente Público:

CONCEPTO	2016	2015	CONCEPTO	2016	2015
<b>Flujos de Efectivo de las Actividades de Operación</b>			<b>Flujos de Efectivo de las Actividades de Inversión</b>		
Origen	255,754,783	232,563,070	Origen	0	0
Impuestos	0	0	Bienes Inmuebles, Infraestructura y Construcciones en Proceso	0	0
Cuotas y Aportaciones de Seguridad Social	0	0	Bienes Muebles	0	0
Contribuciones de Mejoras	0	0	Otros Orígenes de Inversión	0	0
Derechos	0	0	Aplicación	141,773,692	142,985,431
Productos de Tipo Corriente	0	0	Bienes Inmuebles, Infraestructura y Construcciones en Proceso	136,174,542	142,985,431
Aprovechamientos de Tipo Corriente	0	0	Bienes Muebles	5,599,150	0
Ingresos por Venta de Bienes y Servicios	177,382,567	150,503,867	Otras Aplicaciones de Inversión	0	0
Ingresos no Comprendidos en las Fracciones de la Ley de	0	0	Flujos Netos de Efectivo por Actividades de Inversión	-141,773,692	-142,985,431
Ingresos Causados en Ejercicios Fiscales Anteriores Pendientes	0	0			
de Liquidación o Pago					
Participaciones y Aportaciones	0	0			
Transferencias, Asignaciones, Subsidios y Otras Ayudas	70,000,000	75,000,000	Flujo de Efectivo de las Actividades de Financiamiento		
Otros Orígenes de Operación	8,372,216	7,059,203	Origen	12,581,921	7,864,919
Aplicación	111,681,004	90,695,026	Endeudamiento Neto	0	0
Servicios Personales	21,862,930	21,420,744	Interno	0	0
Materiales y Suministros	4,827,044	3,329,401	Externo	0	0
Servicios Generales	84,991,030	65,944,881	Otros Orígenes de Financiamiento	12,581,921	7,864,919
Transferencias Internas y Asignaciones al Sector Público	0	0	Aplicación	11,919,530	4,355,269
Transferencias al Resto del Sector Público	0	0	Servicios de la Deuda	0	0
Subsidios y Subvenciones	0	0	Interno	0	0
Ayudas Sociales	0	0	Externo	0	0
Pensiones y Jubilaciones	0	0	Otras Aplicaciones de Financiamiento	11,919,530	4,355,269
Transferencias a Fideicomisos, Mandatos y Contratos Análogos	0	0	Flujos netos de Efectivo por Actividades de Financiamiento	662,391	3,509,650
Transferencias a la Seguridad Social	0	0	Incremento/Disminución Neta en el Efectivo y Equivalentes al	2,962,478	2,392,263
Donativos	0	0	Efectivo		
Transferencias al Exterior	0	0	Efectivo y Equivalentes al Efectivo al Inicio del Ejercicio	29,421,050	27,028,787
Participaciones	0	0	Efectivo y Equivalentes al Efectivo al Final del Ejercicio	32,383,528	29,421,050
Aportaciones	0	0			
Convenios	0	0			
Otras Aplicaciones de Operación	0	0			
<b>Flujos Netos de Efectivo por Actividades de Operación</b>	<b>144,073,779</b>	<b>141,868,044</b>			

Bajo protesta de decir verdad declaramos que los Estados Financieros y sus Notas son razonablemente correctos y responsabilidad del emisor.

Autorización:   
Gonzalo I. Bautista Mejía  
Director General

Elaboró:   
Víctor Manuel Palomares Godínez  
Gerente de Administración y Finanzas

# CUENTA PÚBLICA 2016

CUENTA PÚBLICA 2016  
ESTADO DE CAMBIOS EN LA SITUACIÓN FINANCIERA  
DEL 1o. DE ENERO AL 31 DE DICIEMBRE DE 2016 Y 2015  
(PESOS)

Ente Público: Administración Portuaria Integral de Ensenada, S.A. de C.V.

CONCEPTO	Origen	Aplicación	CONCEPTO	Origen	Aplicación
<b>ACTIVO</b>			<b>PASIVO</b>		
<b>Activo Circulante</b>	22,539,311	97,455,754	Pasivo Circulante	1,027,982	0
Efectivo y Equivalentes	0	91,856,604	Cuentas por Pagar a Corto Plazo	768,928	0
Derechos a Recibir Efectivo o Equivalentes	0	2,962,478	Documentos por Pagar a Corto Plazo	614,296	0
Derechos a Recibir Bienes o Servicios	0	15,976,977	Porción a Corto Plazo de la Deuda Pública a Largo Plazo	0	0
Inventarios	0	72,406,668	Títulos y Valores a Corto Plazo	0	0
Almacenes	0	0	Pasivos Diferidos a Corto Plazo	0	0
Estimación por Pérdida o Deterioro de Activos Circulantes	0	510,481	Fondos y Bienes de Terceros en Garantía y/o Administración a Corto Plazo	0	0
Otros Activos Circulantes	0	0	Provisiones a Corto Plazo	0	0
<b>Activo No Circulante</b>	22,539,311	5,599,150	Otros Pasivos a Corto Plazo	154,632	0
Inversiones Financieras a Largo Plazo	0	0	<b>Pasivo No Circulante</b>	259,054	0
Derechos a Recibir Efectivo o Equivalentes a Largo Plazo	0	0	Cuentas por Pagar a Largo Plazo	0	0
Bienes Inmuebles, Infraestructura y Construcciones en Proceso	10,577,373	0	Documentos por Pagar a Largo Plazo	0	0
Bienes Muebles	0	0	Deuda Pública a Largo Plazo	0	0
Activos Intangibles	0	5,599,150	Pasivos Diferidos a Largo Plazo	0	0
Depreciación, Deterioro y Amortización Acumulada de Bienes	11,367,653	0	Fondos y Bienes de Terceros en Garantía y/o en Administración a Largo Plazo	0	0
Activos Diferidos	0	0	Provisiones a Largo Plazo	259,054	0
Estimación por Pérdida o Deterioro de Activos no Circulantes	0	0	<b>HACIENDA PÚBLICA/ PATRIMONIO</b>	73,888,461	0
Otros Activos no Circulantes	594,285	0	Hacienda Pública/Patrimonio Contribuido	70,000,000	0
			Aportaciones	70,000,000	0
			Donaciones de Capital	0	0
			Actualización de la Hacienda Pública / Patrimonio	0	0
			Hacienda Pública/Patrimonio Generado	3,888,461	0
			Resultados del Ejercicio (Ahorro/Desahorro)	804,753	0
			Resultados de Ejercicios Anteriores	2,929,523	0
			Revalúos	0	0
			Reservas	154,185	0
			Rectificaciones de Resultados de Ejercicios Anteriores	0	0
			<b>Exceso o Insuficiencia en la Actualización de la Hacienda Pública/Patrimonio</b>	0	0
			Resultado por Posición Monetaria	0	0
			Resultado por Tenencia de Activos no Monetarios	0	0

Bajo protesta de decir verdad declaramos que los Estados Financieros y sus Notas son razonablemente correctos y responsabilidad del emisor.

Autorizó:   
Hector Gonzalez Bautista Mejia  
Director General

Elaboró:   
Victor Manuel Palomares Godínez  
Gerente de Administración y Finanzas

# CUENTA PÚBLICA 2016


CUENTA PÚBLICA 2016  
ESTADO ANALÍTICO DEL ACTIVO  
DEL 1o. DE ENERO AL 31 DE DICIEMBRE DE 2016  
(PESOS)

Ente Público: Administración Portuaria Integral de Ensenada, S.A. de C.V.

CONCEPTO	Saldo Inicial	Cargos del Periodo	Abonos del Periodo	Saldo Final	Variación del Periodo
<b>ACTIVO</b>	<b>435,589,792</b>	<b>5,071,910,053</b>	<b>4,996,993,610</b>	<b>510,506,235</b>	<b>74,916,443</b>
<b>Activo Circulante</b>	<b>165,555,709</b>	<b>4,865,637,683</b>	<b>4,773,781,079</b>	<b>257,412,313</b>	<b>91,856,604</b>
Efectivo y Equivalentes	29,421,050	4,360,096,144	4,357,133,666	32,383,528	2,962,478
Derechos a Recibir Efectivo o Equivalentes	55,305,695	358,744,611	342,767,634	71,282,672	15,976,977
Derechos a Recibir Bienes o Servicios	80,369,309	146,160,095	73,753,427	152,775,977	72,406,668
Inventarios	0	0	0	0	0
Almacenes	459,655	636,833	126,352	970,136	510,481
Estimación por Pérdida o Deterioro de Activos Circulantes	0	0	0	0	0
Otros Activos Circulantes	0	0	0	0	0
<b>Activo No Circulante</b>	<b>270,034,083</b>	<b>206,272,370</b>	<b>223,212,531</b>	<b>253,093,922</b>	<b>-16,940,161</b>
Inversiones Financieras a Largo Plazo	0	0	0	0	0
Derechos a Recibir Efectivo o Equivalentes a Largo Plazo	0	0	0	0	0
Bienes Inmuebles, Infraestructura y Construcciones en Proceso	223,124,809	194,618,055	205,195,428	212,547,436	-10,577,373
Bienes Muebles	97,505,286	5,599,150	0	103,105,136	5,599,150
Activos Intangibles	1,946,705	0	0	1,946,705	0
Depreciación, Deterioro y Amortización Acumulada de Bienes	-56,162,981	5,965,666	17,333,319	-67,530,634	-11,367,653
Activos Diferidos	0	0	0	0	0
Estimación por Pérdida o Deterioro de Activos no Circulantes	0	0	0	0	0
Otros Activos no Circulantes	3,619,564	89,499	683,784	3,025,279	-594,285

Bajo protesta de decir verdad declaramos que los Estados Financieros y sus Notas son razonablemente correctos y responsabilidad del emisor.

  
Héctor González I. Bautista Mejía  
Director General

  
Víctor Manuel Palomares Godínez  
Gerente de Administración y Finanzas

# CUENTA PÚBLICA 2016

CUENTA PÚBLICA 2016  
PATRIMONIO DEL ENTE PÚBLICO DEL SECTOR PARAESTATAL  
(PESOS)

Ente Público: Administración Portuaria Integral de Ensenada, S.A. de C.V.

CONCEPTO	Monto
Total de Patrimonio del ente público	490,069,811
% del Patrimonio del Ente Público que es propiedad del Poder Ejecutivo	99.80
Patrimonio del ente público que es propiedad del Poder Ejecutivo	489,089,671

Bajo protesta de decir verdad declaramos que los Estados Financieros y sus Notas son razonablemente correctos y responsabilidad del emisor.

  
Autorizó: Héctor Gonzalo I. Bautista Mejía  
Director General

  
Elaboró: Víctor Manuel Palomares Godínez  
Gerente de Administración y Finanzas

# CUENTA PÚBLICA 2016


CUENTA PÚBLICA 2016  
ESTADO ANALÍTICO DE LA DEUDA Y OTROS PASIVOS  
DEL 1o. DE ENERO AL 31 DE DICIEMBRE DE 2016  
(PESOS)

Ente Público: Administración Portuaria Integral de Ensenada, S.A. de C.V.

CONCEPTO	Moneda de Contratación	Institución o País Acreedor	Saldo Inicial del Periodo	Saldo Final del Periodo
<b>DEUDA PÚBLICA</b>				
<b>Corto Plazo</b>				
<b>Deuda Interna</b>			0	0
Instituciones de Crédito			0	0
Títulos y Valores			0	0
Arrendamientos Financieros			0	0
<b>Deuda Externa</b>			0	0
Organismos Financieros Internacionales			0	0
Deuda Bilateral			0	0
Títulos y Valores			0	0
Arrendamientos Financieros			0	0
<b>Subtotal Corto Plazo</b>			0	0
<b>Largo Plazo</b>				
<b>Deuda Interna</b>			0	0
Instituciones de Crédito			0	0
Títulos y Valores			0	0
Arrendamientos Financieros			0	0
<b>Deuda Externa</b>			0	0
Organismos Financieros Internacionales			0	0
Deuda Bilateral			0	0
Títulos y Valores			0	0
Arrendamientos Financieros			0	0
<b>Subtotal Largo Plazo</b>			0	0
<b>Otros Pasivos</b>			19,408,442	20,436,424
<b>Total Deuda y Otros Pasivos</b>			19,408,442	20,436,424

Bajo protesta de decir verdad declaramos que los Estados Financieros y sus Notas son razonablemente correctos y responsabilidad del emisor.

  
 Autorizo: Héctor González Bautista Mejía  
 Director General

  
 Elaboró: Víctor Manuel Palomares Godínez  
 Gerente de Administración y Finanzas

# CUENTA PÚBLICA 2016

## ADMINISTRACIÓN PORTUARIA INTEGRAL DE ENSENADA, S.A. DE C.V. INFORME DE PASIVOS CONTINGENTES

### Participación de Utilidades

Mediante oficio No. 500-27-00-05-2009-3058 de fecha 17 de junio de 2009 la Administración Local de Auditoría Fiscal de Ensenada con sede en Ensenada, Baja California, admitió escrito de objeciones de fecha 20 de mayo de 2009, interpuesto por el representante de la mayoría de los trabajadores que laboran en Administración Portuaria Integral de Ensenada, S.A. de C.V., en contra de la declaración anual del impuesto sobre la renta del ejercicio fiscal comprendido del 01 de enero al 31 de diciembre de 2008, específicamente con relación al importe que sirvió de base para la determinación de la Participación de los Trabajadores en la Utilidades.

Derivado de lo anterior, el día 12 de septiembre de 2011 se recibió escrito de la Administración Local de Auditoría antes citada, resolviendo a favor de los trabajadores de esta entidad, e instruyendo realizar un reparto adicional de utilidades por un importe de \$1,054,314 pesos; en consecuencia esta Administración Portuaria procedió a interponer juicio de nulidad ante la Sala Regional del Tribunal de Justicia Fiscal y Administrativa, expediente número 3608/11.

Por auto de fecha 10 de septiembre de 2012, la Magistrada Instructora en el Juicio 3608/11, ordenó correr traslado a la actora con la contestación de demanda exhibida por el Subadministrador de la Administración Local Jurídica de Tijuana, a fin de formular ampliación de la demanda, en virtud de actualizarse las hipótesis contempladas en la fracción IV del artículo 17 de la Ley Federal de Procedimiento Contencioso Administrativo.

Con fecha 08 de octubre de 2012 se amplió la demanda por parte de esta Entidad y mediante oficio de fecha 12 de febrero de 2013, el Tribunal Federal de Justicia Fiscal y Administrativa, informó a esta Entidad que con fecha 25 de octubre de 2012 se acordó la ampliación de la demanda.

Se resolvió la suspensión definitiva de manera favorable a la Entidad, en fecha 05 de noviembre de 2012, notificada el 15 de febrero de 2013, mediante el oficio 01-2-2-6255/13 de fecha 12 de febrero de 2013.

Con fecha 22 de octubre de 2013, la Segunda Sala Regional del Noroeste I, resolvió en definitiva el juicio administrativo 3608/11, declarando la nulidad de las resoluciones impugnadas.

El 16 de enero de 2014, fue admitido el Recurso de Revisión interpuesto por la Subadministradora, en suplencia del Administrador Local Jurídico de Tijuana, Baja California, en contra de la Sentencia definitiva de 22 de octubre de 2013, dictada por la Segunda Sala Regional del Noroeste I, en el juicio 3608/11, por lo que se notifica el traslado de la misma, el día 27 de enero 2014. Posteriormente el 17 de febrero de 2014, se presentaron los alegatos en contra del Recurso de Revisión interpuesto,

En atención a lo anterior, el 18 de agosto de 2015 se dictó resolución adversa a los intereses de la entidad respecto al Recurso de Revisión, por lo que con fecha 18 de septiembre de 2015 se interpuso por parte de API Ensenada, revisión fiscal (Amparo Directo) en contra de la sentencia, encontrándonos a la espera de su resolución. Obteniendo resolución favorable a la Entidad en el Juicio de amparo antes señalado, resolución en contra de la cual Administración Local de Auditoría Fiscal de Ensenada interpuso el revisión fiscal el pasado 09 de noviembre 2016, encontrándose pendiente se resolución.

**Juicio laboral en contra de API Ensenada como responsable solidario.**

Con fecha 02 de Diciembre 2009, los CC: Gabriel Avalos de los Santos y Victor Lara Núñez, interpusieron demanda ordinaria laboral 584/2009, radicada en la Junta Especial número 40 de la Federal de Conciliación y Arbitraje, en contra de Comercializadora de Aceros Monterrey S.A de C.V y API Ensenada, a quienes les reclaman las siguientes prestaciones:

- Indemnización Constitucional.
- Pago de salarios devengados y no pagados.
- Pago de cuotas obrero-patronal no enteradas al IMSS en el periodo laborado.
- Pago de tiempo extraordinario a razón de 24 horas semanales.
- Pago proporcional de vacaciones y prima vacacional.
- Pago proporcional de aguinaldo.
- Pago de Salarios Caídos

Cabe señalar que con fecha 28 de noviembre 2008 API Ensenada, contrató los servicios de la empresa Comercializadora de Aceros Monterrey S.A de C.V, para que realizará los trabajos de reflete y desguace de la Embarcación Catalina, la empresa en mención entre otro personal, contrató a los hoy actores en la presente demanda.

Posteriormente emplazada a juicio la Entidad, compareció e interpuso excepciones y medios de defensa y desahogado que fue el mismo, con fecha 19 de enero 2016, la Autoridad Laboral condena a las demandadas al pago de las prestaciones reclamadas, determinando que se acredite de manera fehaciente la responsabilidad solidaria de ésta Entidad con el codemandado para cubrir las prestaciones. Cuantificando el total de las prestaciones a la fecha del laudo mismas que ascienden a un monto aproximado a los \$12.2 millones de pesos.

En consecuencia el 9 de febrero de 2016 API Ensenada, en tiempo y forma interpuso en contra del Laudo Condenatorio demanda de Amparo Directo, haciendo valer las diversas violaciones procesales que afectaban su esfera jurídica, el Primer Tribunal Colegiado de Circuito dentro del amparo 231/2016, otorgo el amparo y protección de la Justicia Federal a ésta Entidad, a efecto de que la Junta Federal de Conciliación dictara laudo en el cual no se acreditaba la responsabilidad solidaria por el cual fue condenado, resolución sobre la cual la Actora promovió juicio de amparo, el cual a la fecha se encuentra en proceso de radicación en el Tribunal Colegiado de Circuito Viñetas:

  
Autorizó: Héctor Gonzalo I. Bautista Mejía

Director General

  
Elaboró: Víctor Manuel Palomares Godínez

Gerente de Administración y Finanzas



# CUENTA PÚBLICA 2016

## ADMINISTRACIÓN PORTUARIA INTEGRAL DE ENSENADA, S.A. DE C.V. NOTAS A LOS ESTADOS FINANCIEROS

### > NOTAS DE DESGLOSE

#### I. NOTAS AL ESTADO DE SITUACIÓN FINANCIERA

- **ACTIVO**
- **Activo circulante**
  - **Efectivo y Equivalentes**

Al 31 de diciembre de 2016 y al 31 de diciembre de 2015 el rubro de efectivo y equivalentes se integra de la siguiente manera:

Moneda Nacional	2016	2015
Caja	\$ 20,000	\$ 20,000
Bancos Moneda Nacional	( 9,041,962)	( 10,687,752)
Inversiones y valores	33,683,717	34,675,876
<b>Total</b>	<b>\$ 24,661,755</b>	<b>\$ 24,008,124</b>
Moneda Extranjera	2016	2015
Activos Monetarios	\$ 373,682	\$ 314,586
Pasivos Monetarios	-	-
<b>Posición Activa</b>	<b>373,682</b>	<b>314,586</b>
Tipo de cambio	20.6640	17.2065
<b>Total moneda extranjera equivalente en pesos</b>	<b>\$ 7,721,773</b>	<b>\$ 5,412,926</b>
<b>Total Efectivo y Equivalentes</b>	<b>\$ 32,383,528</b>	<b>\$ 29,421,050</b>

El Total de Efectivo y Equivalentes para el cumplimiento de obligaciones a corto plazo se encuentran en moneda nacional y moneda extranjera (dólares americanos), así mismo se mantienen inversiones a plazos en valores gubernamentales, a fin de obtener rendimientos del recurso no utilizado; el total de efectivo se distribuye en las siguientes cuentas bancarias:

Moneda Nacional	2016	2015
Banamex 340959	\$ 11,503	\$ 534,621
HSBC 4003356607	( 9,180,536)	( 11,222,373)
BBVA Bancomer 3742	127,071	-
<b>Total</b>	<b>\$ (9,041,962)</b>	<b>\$ (10,687,752)</b>
Moneda Extranjera	2016	2015
HSBC 7000313973	\$ 201,978	\$ 290,351
Santander 82500501318	171,704	24,235
<b>Total Dólares Americanos</b>	<b>373,682</b>	<b>314,586</b>
Tipo de cambio	20.6640	17.2065
<b>Total Moneda Extranjera Equivalente en pesos</b>	<b>\$ 7,721,773</b>	<b>\$ 5,412,926</b>
<b>Total Bancos cuentas de cheques (M.N. y DLLS)</b>	<b>\$ (1,320,189)</b>	<b>\$ (5,274,826)</b>

El sobregiro que se presenta es virtual ya que el recurso, se encuentra respaldado en la cuenta de inversión.

▪ **Inversiones Financieras**

Las inversiones en valores son realizadas por el Ente en base a su disponibilidad diaria de efectivo, en valores gubernamentales en cumplimiento a los Lineamientos para el Manejo de Disponibilidades Financieras de las Entidades Paraestatales de la Administración Pública Federal.

A continuación se detallan las inversiones en valores al 31 de diciembre de 2016 y al 31 de diciembre de 2015 realizadas en su totalidad en Sociedades de Inversión:

Moneda Nacional	2016	2015
HSBC Inversión 78340	\$ 3,309,700	\$ 34,675,876
BBVA Bancomer Inversión 37147	30,374,017	-
<b>Total</b>	<b>\$ 33,683,717</b>	<b>\$ 34,675,876</b>

▪ **Derechos a Recibir Efectivo o Equivalentes**

Al 31 de diciembre de 2016 y 2015 el rubro de derechos a recibir efectivo o equivalentes, presenta un saldo de \$71,282,672 y \$55,305,695 respectivamente, mismos que se integran por los siguientes conceptos:

Derechos a Recibir Efectivo o Equivalentes	2016	2015
Cuentas por cobrar	\$ 48,174,335	\$ 41,190,907
Deudores diversos	1,077,952	1,083,938
Otros derechos a recibir efectivo o equivalentes a corto plazo	22,030,385	13,030,850
<b>Total</b>	<b>\$ 71,282,672</b>	<b>\$ 55,305,695</b>

Lo anterior, presenta el detalle siguiente:

Cuentas por cobrar

A continuación se detalla la integración de cuentas por cobrar al 31 de diciembre de 2016 y 31 de diciembre de 2015:

Cuentas por cobrar	2016	2015
Clientes	\$ 92,500,686	\$ 82,831,342
Estimación para cuentas de cobro dudoso (1)	( 44,326,351)	( 41,640,435)
<b>Total</b>	<b>\$ 48,174,335</b>	<b>\$ 41,190,907</b>

1) En 2016 la estimación de cuentas incobrables tuvo un incremento neto de \$2,685,916 respecto a lo reportado al cierre de 2015, esto derivado del análisis realizado a las cuentas de clientes conforme a lo establecido en la NIFGG SP 03 "Estimación de Cuentas Incobrables", dicho incremento obedece principalmente por los cesionarios Promotora Baja California S. de R.L. de C.V. por \$2,906,821, Maricultura del Norte, S. de R.L. de C.V. por \$2,737,218 y Nishikawa y Asociados, S.A. de C.V. por \$2,052,131 considerados como cuentas incobrables, aunado a la cancelación de la cuenta incobrable por su notoria imposibilidad de cobro de Promotora Baja California S. de R.L. de C.V. por \$5,813,641, cancelación autorizada en la Centésima decima primera Sesión de Consejo de Administración mediante Acuerdo CA-CXI-6(11-XI-16).

## CUENTA PÚBLICA 2016

El saldo neto total de clientes por \$48,174,335, se encuentra integrado principalmente por Infraestructura y Servicios Portuarios, S.A. de C.V., quien presenta un adeudo histórico al 31 de diciembre de 2016 que asciende a la cantidad de \$41,644,066, motivo por el cual API Ensenada, ha interpuesto 4 Juicios Ordinarios Mercantiles en los que se reclama la cantidad de \$19,713,751.

El primero de los juicios fue demandado en el ejercicio 2013 por un importe de \$9,037,720 mismo que fue resuelto el pasado 11 de noviembre de 2015, condenando al cesionario al pago de todas prestaciones reclamadas. Asimismo, en 2014 se instauraron tres juicios ordinarios mercantiles más por \$10,676,031 en contra de este Cesionario por falta de pago de contraprestaciones.

Como estrategia jurídica, la Entidad optó por reclamar judicialmente la diferencia por \$10,995,980, hasta que se resuelva el juicio promovido por el Cesionario, ya que en caso de declararse nulo el avalúo, pudiera traer condena en costas para la Entidad.

Es oportuno señalar que Jurídicamente los procedimientos están debidamente atendidos y planteados en los mismos términos de la primera demanda en la cual ya se obtuvo sentencia favorable a los intereses de la Entidad, abundando a lo anterior, es de resaltar que el deudor se encuentra perfectamente localizable, con bienes suficientes y bastantes para garantizar el adeudo generado y principalmente que es un negocio en marcha, lo que significa que es un medio que al estar ejecutando el objeto del contrato de cesión parcial de derechos genera ingresos que en su momento también pueden ser sujetos a embargo para garantizar el adeudo.

La integración del saldo de clientes pendiente de cobro al 31 de diciembre de 2016 por la cantidad de \$92,500,676 presenta la siguiente antigüedad:

Concepto	De 1 a 90 días	De 91 a 180 días	Más de 180 días	Total
Antigüedad de saldos de clientes	853,341	3,333,405	90,020,622	92,500,686

Al 31 de diciembre de 2016 y 31 de diciembre de 2015 la cuenta de estimación de cuentas incobrables se integra como a continuación se presenta:

Estimación de cuentas incobrables	2016	2015
Puerto Marina, S.A. de C.V.	\$ (33,248,297)	\$ (33,248,297)
Nishikawa y Asociados, S.A. de C.V.	(2,052,131)	-
Maricultura del Norte, S. de R.L. de C.V.	(2,737,218)	-
Naviera Puerto Nuevo, S.A. de C.V.	(1,446,994)	(1,333,225)
Pesquera Integral Isla Bonita, S.A. de C.V.	(1,097,924)	(1,135,944)
Pesca Oceánica de México, S.A. de C.V.	(546,592)	(546,592)
Equipos de Pesca Deportiva de Ensenada, S.A. de C.V.	(425,029)	(425,029)
Raúl Cortéz Alvarado	(396,636)	(396,635)
Atunera Alfas, S.A. de C.V.	(392,643)	(392,643)
Acuaproducos Baja, S.A. de C.V.	(296,225)	-
Grupo Pesquero de California, S.A. de C.V.	(265,124)	-
Kima Corporation, S.A. de C.V.	(201,070)	-
Luis Francisco Palau Ramírez	(176,862)	(176,862)
Productos de Ensenada, S.A. de C.V.	(119,382)	(119,382)
Otros clientes varios	(924,223)	(959,005)
Promotora Baja California, S. de R.L. de C.V.	(1)	(2,906,821)
<b>Total</b>	<b>\$ (44,326,351)</b>	<b>\$ (41,640,435)</b>

## CUENTA PÚBLICA 2016

### Deudores diversos

A continuación se detalla la integración de Deudores diversos al 31 de diciembre de 2016 y 31 de diciembre de 2015:

Deudores diversos	2016	2015
Otros deudores (1)	1,077,952	1,083,938
<b>Total</b>	<b>\$ 1,077,952</b>	<b>\$ 1,083,938</b>

(1) Al cierre de 2016, el rubro de otros deudores diversos se integra principalmente por: \$890,683 correspondiente al anticipo pendiente de amortizar debido al incumplimiento contractual por parte del contratista Frisa Ingeniería, S.A de C.V. en la ejecución de la obra de ampliación del muelle de cabotaje del Puerto de Ensenada; \$89,499 correspondiente al anticipo pendiente de amortizar, debido al incumplimiento por parte del proveedor Comercializadora de Acero Mty, S.A. de C.V. en la ejecución de los trabajos contratados, \$78,553 corresponden al anticipo pendiente de amortizar debido al incumplimiento contractual por parte del contratista Gen Arrendadora, S.A. de C.V. por la obra de construcción de la segunda etapa del Centro Regulador de Tráfico (CRT); más otros diversos por \$19,217.

### Otros derechos a recibir efectivo o equivalentes a corto plazo

Otros derechos a recibir efectivo o equivalentes a corto plazo al 31 de diciembre de 2016 y 2015 presenta un saldo de \$22,030,385 y \$13,030,850 respectivamente, mismos que se detallan a continuación:

Otros derechos a recibir efectivo o equivalentes a corto plazo	2016	2015
IVA a favor	\$ 19,601,284	\$ 11,021,578
IVA por acreditar	2,429,101	2,009,272
<b>Total</b>	<b>\$ 22,030,385</b>	<b>\$ 13,030,850</b>

### ▪ **Derechos a Recibir Bienes o Servicios**

A continuación se detalla la integración de derechos a recibir bienes o servicios al 31 de diciembre de 2016 y 31 de diciembre de 2015:

Derechos a Recibir Bienes o Servicios	2016	2015
Anticipos a proveedores y contratistas	\$ 148,509,641	\$ 77,701,187
Pagos anticipados	4,266,336	2,668,122
<b>Total</b>	<b>\$ 152,775,977</b>	<b>\$ 80,369,309</b>

## CUENTA PÚBLICA 2016

El importe manifestado en Anticipo a proveedores y contratistas al cierre de 2016 y 2015, se integra de los siguientes conceptos:

Anticipo a proveedores y contratistas	2016	2015
Ampliación de rompeolas del Puerto en 400.0 mts (1ra. Etapa)	\$ 145,862,648	64,655,172
Supervisión externa ampliación de rompeolas del Puerto en 400.0 mts (1ra. Etapa)	1,683,409	990,659
Elaboración proyecto ejecutivo para la ampliación del rompeolas principal	482,750	-
Elaboración proyecto ejecutivo para la construcción de un CCTM en el Puerto de Ensenada	466,064	
Elaboración de proyecto ejecutivo para la ampliación de muelle 240 en el Puerto de Ensenada	14,770	396,998
Modernización de malecón turístico del Puerto de Ensenada (2da. Etapa)	-	7,939,823
Construcción de puente peatonal en malecón turístico del Puerto de Ensenada	-	2,816,299
Supervisión externa modernización de malecón turístico del Puerto de Ensenada (2da. Etapa)	-	464,724
Supervisión externa construcción de puente peatonal en malecón turístico del Puerto de Ensenada	-	437,512
<b>Total</b>	<b>\$ 148,509,641</b>	<b>\$ 77,701,187</b>

El importe manifestado en pagos anticipados al cierre de 2016 y 2015 se integra de la siguiente manera:

Pagos anticipados	2016	2015
Seguro de bienes patrimoniales	\$ 4,125,999	\$ 2,559,008
Seguro de gastos médicos mayores	90,823	67,881
Seguro de vida	49,514	41,233
<b>Total</b>	<b>\$ 4,266,336</b>	<b>\$ 2,668,122</b>

El saldo de seguros pagados por anticipado, será amortizado mensualmente en el ejercicio siguiente conforme se devengue.

- **Bienes Disponibles para su Transformación o Consumo (Inventarios)**

- Almacenes

El rubro de almacenes de materiales de consumo por \$970,136 en 2016 (\$459,655 para 2015), corresponden a papelería y artículos de oficina, así como material eléctrico y electrónico para la operación del señalamiento marítimo, los cuales están valuados con el procedimiento de costo promedio.

## CUENTA PÚBLICA 2016

– **Activo No circulante**

▪ **Bienes Inmuebles, Inmuebles e Intangibles**

Bienes Inmuebles, Infraestructura y Construcciones en Proceso

Al 31 de diciembre de 2016 y 31 de diciembre de 2015, el rubro de bienes inmuebles, infraestructura y construcciones en proceso, está integrado como sigue:

Concepto	Inversión Acumulada	Actualización de Inversión	2016	2015
Terrenos	\$ 43,422,775	\$ 292,251	\$ 43,715,026	\$ 43,715,026
Infraestructura	151,439,447	-	151,439,447	138,387,005
Construcciones en Proceso Bienes Propios	17,392,963	-	\$ 17,392,963	41,022,778
<b>Total</b>	<b>\$ 212,255,185</b>	<b>\$ 292,251</b>	<b>\$ 212,547,436</b>	<b>\$ 223,124,809</b>

Producto de la conciliación contable-física se reporta el siguiente avance al 31 de diciembre de 2016.

Registro contable	Valor de la relación de bienes inmuebles	Conciliación
\$ 43,715,026	\$ 43,715,026	\$ -

Bienes Muebles

Al 31 de diciembre de 2016 y 31 de diciembre de 2015, el rubro de bienes muebles, está integrado como sigue:

Concepto	Inversión Acumulada	Actualización de Inversión	2016	2015
Mobiliario y Equipo de Administración	\$ 18,246,817	\$ 662,240	\$ 18,909,057	\$ 18,909,057
Equipo de Transporte	5,172,219	297,344	5,469,563	5,469,563
Maquinaria, Otros Equipos y Herramientas	74,521,489	222,497	74,743,986	69,144,836
Equipo Marítimo	3,412,769	569,761	3,982,530	3,982,530
<b>Total</b>	<b>\$ 101,353,294</b>	<b>\$ 1,751,842</b>	<b>\$ 103,105,136</b>	<b>\$ 97,505,986</b>

Los Bienes muebles al cierre de diciembre de 2016 con un saldo de \$103,105,136, presenta un incremento en \$5,599,150 respecto al cierre de 2015, correspondiente a la adquisición de dos balizas para reemplazar el señalamiento marítimo en el Puerto de El Sauzal.

Producto de la conciliación contable-física se reporta el siguiente avance al 31 de diciembre de 2016.

Registro contable	Valor de la relación de bienes muebles	Conciliación
\$ 103,105,136	\$ 103,105,136	\$ -

Activos Intangibles

Al 31 de diciembre de 2016 y 31 de diciembre de 2015, el rubro de activos intangibles se integra por la licencia del sistema informático GRP (Government Resource Planner); presenta el siguiente valor:

Concepto	Inversión Acumulada	Actualización de Inversión	2016	2015
Activos Intangibles (Licencia SAP)	\$ 1,946,705	\$ -	\$ 1,946,705	\$ 1,946,705

▪ **Estimaciones y Deterioros**

Depreciación, Deterioro y Amortización Acumulada de Bienes

Al 31 de diciembre de 2016 y 31 de diciembre de 2015, el rubro depreciación, deterioro y amortización acumulada de bienes, está integrado como sigue:

Concepto	Depreciación/ Amortización	Depreciación Actualizada	2016	2015
Infraestructura	9,817,770	-	9,817,770	8,864,086
<b>Total</b>	<b>\$ 9,817,770</b>	<b>\$ -</b>	<b>\$ 9,817,770</b>	<b>\$ 8,864,086</b>
Mobiliario y Equipo de Administración	\$ 11,312,328	\$ 466,863	\$ 11,779,191	\$ 8,732,729
Equipo de Transporte	4,894,751	210,665	5,105,416	4,906,638
Maquinaria, Otros Equipos y Herramientas	36,141,911	98,535	36,240,446	29,384,290
Equipo Marítimo	3,399,921	352,057	3,751,978	3,536,740
<b>Total</b>	<b>\$ 55,748,911</b>	<b>\$ 1,128,120</b>	<b>\$ 56,877,031</b>	<b>\$ 46,560,397</b>
Activos Intangibles (Licencia SAP)	\$ 835,833	\$ -	\$ 835,833	\$ 738,498
<b>Total Depreciación, Deterioro y Amortización Acumulada de Bienes</b>	<b>\$ 66,402,514</b>	<b>\$ 1,128,120</b>	<b>\$ 67,530,634</b>	<b>\$ 56,162,981</b>

El cargo a resultados por el periodo del 1 de enero al 31 de diciembre de 2016 por concepto de depreciación y amortización ascendió a \$17,130,142 y en el ejercicio de 2015 a \$16,665,477.

El importe de Obra Pública neta transferida al Gobierno Federal al 31 de diciembre de 2016 ascendió a \$43,000,000, no obstante el importe de obra pública terminada dada de baja fue por \$48,762,489 disminuida de su depreciación de años anteriores y del ejercicio por un importe de \$5,762,489, arroja el efecto neto cargado a resultados por \$43,000,000 para el ejercicio 2015 se transfirieron \$39,000,000.

▪ **Otros Activos**

Al 31 de diciembre de 2016 y 31 de diciembre de 2015, el rubro otros activos no circulantes, está integrado como sigue:

Concepto	2016	2015
Depósitos en Garantía	\$ 342,467	\$ 308,357
Impuesto sobre la Renta diferido	2,050,504	2,510,283
Participación de los trabajadores en las utilidades diferido	632,308	800,924
<b>Total</b>	<b>\$ 3,025,279</b>	<b>\$ 3,619,564</b>

**PASIVO**

– **Pasivo circulante**

▪ **Cuentas y Documentos por pagar**

Cuentas por pagar a Corto Plazo

Al 31 de diciembre 2016 del rubro de cuentas por pagar a corto plazo, se integra por los siguientes conceptos:

Concepto	2016	2015
Proveedores	\$ 2,957,034	\$ 2,957,034
Retenciones y contribuciones por pagar a corto plazo	12,244,619	11,634,359
Acreedores diversos	4,036	-
<b>Total</b>	<b>\$ 15,205,689</b>	<b>\$ 14,591,393</b>

## CUENTA PÚBLICA 2016

Lo anterior presenta el siguiente detalle:

### Proveedores

Al 31 de diciembre de 2016 y 2015, el saldo corresponde a la provisión de seis estimaciones de la obra Ampliación del muelle de cabotaje en el Puerto de Ensenada, a favor de Frisa Ingeniería, S.A. de C.V. por \$2,957,034, debido a incumplimiento de contrato.

### Retenciones y Contribuciones por pagar a Corto Plazo

Al 31 de diciembre de 2016 y 31 de diciembre 2015, están integrados como se muestra a continuación:

Concepto	2016	2015
Impuesto sobre la renta personas morales	450,959	1,178,021
Impuesto sobre el producto del trabajo (ISPT)	562,811	644,180
Impuesto sobre remuneraciones al trabajo personal	62,881	67,283
IVA a trasladar	9,781,593	8,486,277
IVA retenido	49,379	32,376
Cuotas al IMSS	203,803	219,308
Cuotas al SAR	53,990	57,060
Cuotas al INFONAVIT	134,976	142,651
IMSS cuota obrera	35,416	37,149
Retenciones creditos infonavit	78,514	78,646
Contraprestaciones	755,945	642,739
Retenciones 5% al millar	74,352	48,669
<b>Total</b>	<b>\$ 12,244,619</b>	<b>\$ 11,634,359</b>

### Otros Pasivos a Corto Plazo

A continuación se detalla su integración al 31 de diciembre de 2016 y 31 de diciembre de 2015:

Concepto	2016	2015
Participación de los trabajadores en las utilidades	\$ 514,534	\$ 359,902
<b>Total</b>	<b>\$ 514,534</b>	<b>\$ 359,902</b>

La Participación de los Trabajadores en las Utilidades (PTU) correspondiente a los ejercicios 2016 y 2015, fue calculada conforme a lo establecido en el artículo 9 de la Ley del Impuesto Sobre la Renta.

### ▪ **Fondos de Bienes de Terceros en Administración y/o Garantía a Corto y Largo**

Sin información que revelar.



- Pasivo No circulante
  - Pasivos Diferidos y Otros

Provisiones a Largo Plazo

Al 31 de diciembre de 2016 y 31 de diciembre de 2015 el rubro de provisiones a largo plazo, presenta el detalle siguiente:

Concepto	2016	2015
Provisión prima antigüedad	\$ 458,458	\$ 391,179
Provisión indemnización	4,236,356	4,044,581
<b>Total Provisión Obligaciones Laborales</b>	<b>\$ 4,694,814</b>	<b>\$ 4,435,760</b>
Impuestos diferidos	21,387	21,387
<b>Total Provisiones a Largo Plazo</b>	<b>\$ 4,716,201</b>	<b>\$ 4,457,147</b>

En relación a la Provisión de Obligaciones Laborales, cabe precisar que la determinación del costo neto del período y del pasivo correspondiente, relativo a la provisión de antigüedad e indemnización, fue calculado en apego a lo establecido en la NIF D-3 "Beneficios a los empleados", elaborado por actuario autorizado.

La siguiente lámina resume los datos y cifras de mayor relevancia respecto a la prima de antigüedad e indemnizaciones al 31 de diciembre de 2016, con base en el estudio actuarial elaborado al cierre del ejercicio 2016 por peritos independientes:

**SITUACION DEL PLAN- Diciembre 31 2016**

Obligación por Beneficio Definido (OBD):	(458,458)	(4,236,356)	(4,694,814)
Activos del Plan:	0	0	0
(Déficit)/ Superávit al final del año	(458,458)	(4,236,356)	(4,694,814)
Efecto del techo de activos	0	0	0
(Pasivo Neto )/ Activo Neto por Beneficio Definido	(458,458)	(4,236,356)	(4,694,814)

**Obligación no reconocida /ORI**

(Ganancias) / Pérdidas Actuariales a la Adopción	42,086	542,604	584,689
(Ganancias) / Pérdidas Actuariales en Obligaciones	(42,086)	(542,604)	(584,689)
(Ganancias) / Pérdidas Actuariales en Activos	0	0	0
<b>Otras Resultado Integral al cierre / ORI</b>	0	(0)	(0)
Vida laboral remanente/años	1.00	1.00	
Balance Activo / (Pasivo) -Al cierre	(458,458)	(4,236,356)	(4,694,814)

## CUENTA PÚBLICA 2016

La siguiente lámina presenta el resumen de los datos y cifras demográficas de mayor relevancia, respecto a la prima de antigüedad e indemnizaciones al 31 de diciembre de 2016, con base en el estudio actuarial elaborado al cierre del ejercicio 2016 por peritos independientes:

### Demográficas

Tabla de mortalidad: EMSSAH-09 y EMSSAM-09\*

Tabla de invalidez:

Edad 25:	0.10%
Edad 35:	0.13%
Edad 45:	0.22%
Edad 55:	0.71%

Tasa de rotación:

Edad 25:	19.93%
Edad 35:	9.06%
Edad 45:	3.67%
Edad 55:	0.00%

Tasa de retiro anticipado:

Edad 55:	6.75%	Edad 61:	14.78%
Edad 57:	8.25%	Edad 63:	24.53%
Edad 59:	10.58%	Edad 65:	100.00%

Decrementos esperados:	2.9
Pagos esperados Prima de Antigüedad:	63,615
Pagos esperados Indemnizaciones:	859,268
Proporción de despido	50%

### Financieras

Tasas	Enero 1,	Diciembre 31
Rendimiento de activos:	0.00%	0.00%
Descuento	6.85%	7.90%
Crecimiento del salario:	4.70%	4.70%
Crecimiento del salario mínimo:	3.70%	3.70%

La siguiente lámina presenta el cuadro de promedios, respecto a la prima de antigüedad e indemnizaciones al 31 de diciembre de 2016, con base en el estudio actuarial elaborado al cierre del ejercicio 2016 por peritos independientes:

### Cuadro de Promedios

Concepto	Enero 1,	Diciembre 31	Incremento
Total del personal activo:	64	62	-3.1%
Edad Promedio Actual:	38.89	39.37	1.2%
Antigüedad Promedio Actual:	5.98	6.97	16.6%
Sueldo Promedio:	19,298	19,780	2.5%
Nómina Anual:	\$ 14,821,083	\$ 14,716,247	-0.7%

### Primas de Antigüedad

	\$	\$	%
Exigible	163,193	317,286	94.4%
Total	644,359	757,279	17.5%

### Indemnizaciones

	\$	\$	%
Mayores a 55 años	1,280,595	1,240,865	-3.1%
Total	8,775,450	9,550,649	8.8%

**II. NOTAS AL ESTADO DE ACTIVIDADES**

- **Ingresos y Otros Beneficios**
- **Ingresos de la Gestión**
  - **Ingresos por Venta de Bienes y Servicios**

Los ingresos por venta de bienes y servicios netos facturados por \$190,750,113 para 2016 y \$163,986,371 para 2015, derivan del uso de infraestructura portuaria que comprende los rubros de puerto, atraque, muellaje y almacenaje; así como por contratos de cesión parcial de derechos, arrendamiento de áreas y prestación de servicios portuarios, sus importes se detallan a continuación:

Concepto	2016	2015
<b>Uso de infraestructura</b>	<b>\$ 72,527,439</b>	<b>\$ 57,236,431</b>
Por puerto	58,564,603	46,298,002
Por atraque y desatraque	7,987,879	8,154,804
Por muelle	2,676,420	1,239,611
Por almacenaje	3,298,537	1,544,014
<b>Cesión Parcial de derechos, arrendamientos y servicios</b>	<b>\$ 118,222,674</b>	<b>\$ 106,749,940</b>
Contratos de cesión de derechos y arrendamiento	108,568,026	98,903,560
Servicios Portuarios	9,654,648	7,846,380
<b>Total</b>	<b>\$ 190,750,113</b>	<b>\$ 163,986,371</b>

En el ejercicio 2016 se obtuvieron ingresos por un monto de \$190,750,113, en 2015 ascendieron a \$163,986,371, la variación a la alza obedece principalmente a que en 2016 se recibieron 482 arribos comerciales con un promedio 70,042.6 TRB's destacando 36 arribos no programados de granel mineral y 14 no programados de granel agrícola, generando ingresos adicionales por concepto de puerto variable, destacando las líneas navieras: Hapag Lloyd México, CMAACGM México, S.A. de C.V., Cosco Shippin Lines México, Cemex México, S.A. de C.V., Maerks México, S.A. de C.V., Kawasaki Kisen Kaisha LTD, Daewoo Logistics Corp, Toko Kaiun Kaisha LTD, Hamburg Sud México, S.A. de C.V., Sinoriches Enterprices Co. LTD, Swismarine Asia Pte LTD y Sk Shipping LTD; aunado al incremento de las tarifas por uso de infraestructura portuaria por índice inflacionario correspondiente al ejercicio 2014 en un 4.08%, vigentes a partir del 8 de junio de 2016 y un 2.13% adicional correspondiente a la inflación del ejercicio 2015 aplicables a partir del 08 de Diciembre de 2016.

Tarifas Promocionales

Durante el periodo enero a diciembre 2016, la entidad aplicó tarifas promocionales con la finalidad de mantenerse en el mercado competitivo y apoyar los sectores productivos: pesca y contenedores, al ser parte integrante de la actividad comercial en el recinto portuario de Ensenada, contribuyendo a la generación de oportunidades de negocio y atracción de nuevos clientes.

Las tarifas promocionales aplicadas fueron aprobadas por el Consejo de Administración de la Entidad, se detallan a continuación:

1) Desde el ejercicio 2011 mediante Acuerdo CA-LXXVII-8 (10-06-11), a partir de julio 2012 mediante Acuerdo CA-LXXXIV-9 (28-05-12), a partir del 1º de diciembre de 2012 mediante Acuerdo CA-LXXXVIII-10 (23-11-12), y a partir del 12 de mayo 2014 mediante Acuerdo CA-XCVII-11 (12-V-14), en

tanto así lo determine la Dirección General de Fomento y Administración Portuaria; el Consejo de Administración de la entidad autorizó la aplicación de tarifas promocionales a buques portacontenedores, que consistió en aplicar de Acuerdo al Modelo Tarifario de la entidad, tarifas promocionales por uso de infraestructura (puerto variable) en función al Tonelaje de Registro Bruto (TRB) de la embarcación, es decir a mayor TRB incrementa la tarifa promocional a aplicar.

Para el periodo enero a diciembre 2016, mediante la aplicación de este esquema promocional la Entidad obtuvo ingresos netos por arribo de embarcaciones portacontenedores por \$38,781,921 impactando los ingresos por concepto de puerto variable con un incremento de \$11,113,509 la aplicación de dicho esquema promocional benefició a diversos clientes, permitiendo con ello mantener estrategias para promover la competitividad del puerto y atraer nuevas cargas. En particular para el ejercicio 2016 se recibieron 269 arribos de buques portacontenedores con un TRB promedio de 70,043 toneladas.

2) Mediante Acuerdo CA-XXCV-09 (21-II-14), el Consejo de Administración autorizó la aplicación de tarifas promocionales por pago oportuno durante el periodo enero a diciembre 2016, exclusivamente a embarcaciones pesqueras menores de quinientas unidades de arqueo bruto que se encuentren al corriente en sus pagos, dedicadas a la captura de pelágicos menores, pesca de escama, captura de calamar, pez espada y tiburón. La aplicación de las tarifas promocionales, impactaron en los ingresos de la Entidad por \$664,751 obteniendo ingresos netos por \$997,127.3

Esta tarifa promocional se implementó a finales de 2009, con el propósito de que las empresas que firmaran convenios de pago por adeudos vencidos, no incurrieran en más retrasos al tener que pagar al mismo tiempo su cuenta corriente y dichos convenios, los cuales fueron cumplidos durante el ejercicio de 2010, 2011, 2012, 2013, 2014, 2015 y 2016. Cabe señalar que el Consejo de Administración de la Entidad autorizó la ampliación en la vigencia de dicha tarifa promocional, presentando resultados satisfactorios, ya que en el periodo enero a diciembre de 2016, un grupo de 50 empresas del sector cumplieron en tiempo y forma con sus pagos, siendo acreedoras a la aplicación del beneficio autorizado.

Lo anterior ha permitido crear un hábito de pago en la mayoría de los clientes de este sector, al estar condicionado el pago en tiempo para poder obtener el beneficio de la tarifa promocional, adicionalmente se promueve y apoya a esta actividad primaria para la economía nacional.

3) Desde el ejercicio 2001, mediante No. Acuerdo CA-XXXVIII-4 (29-XI-01) el Consejo de Administración autorizó la aplicación de tarifa promocional consistente en la disminución del 30% sobre las tarifas de infraestructura a embarcaciones pesqueras que han estado más de 6 meses sin operar atracadas en los muelles no cesionados por la Entidad, mediante la celebración de un convenio de pago en parcialidades, donde el propietario de la embarcación se comprometa a cubrir sus adeudos; sin embargo en el periodo de enero a diciembre de 2016 la Entidad no tuvo embarcaciones con estadía prolongada por esta facilidad, y por ende no generó ingresos en la aplicación de dicho esquema promocional.

– **Otros Ingresos y Beneficios**

▪ **Ingresos Financieros**

Al 31 de diciembre de 2016 y 31 de diciembre de 2015 el rubro de ingresos financieros está integrado como sigue:

Concepto	2016	2015
Intereses bancarios	\$ 1,929,984	\$ 1,089,863
Intereses cobrados a clientes	565,049	676,180
Utilidad cambiaria	6,569,153	2,218,861
<b>Total</b>	<b>\$ 9,064,186</b>	<b>\$ 3,984,904</b>

## CUENTA PÚBLICA 2016

### ▪ Otros Ingresos Diversos y Beneficios Varios

Al 31 de diciembre de 2016 y 31 de diciembre de 2015 el rubro de ingresos diversos y beneficios varios está integrado como sigue:

Concepto	2016	2015
Recuperación de seguros	\$ 2,227,398	\$ 2,669,353
Actualización de contribuciones a favor	168,138	-
Otros Productos	181,842	613,585
Penas convencionales	-	386,811
<b>Total</b>	<b>\$ 2,577,378</b>	<b>\$ 3,669,749</b>

En lo que respecta a ingresos diversos por concepto de recuperación de seguros se obtuvieron \$2,227,398 en 2016 respecto a \$2,669,353 en 2015, corresponde a la recuperación de primas de seguros por daños a la infraestructura portuaria; en actualización de contribuciones a favor por \$168,138, la variación a la alza corresponde a la actualización de saldos a favor del Impuesto al Valor Agregado (IVA); el rubro de otros productos por \$181,842 se debe principalmente a pagos de clientes por participaciones conjuntas, patrocinios para eventos portuarios, venta de papel para reciclar, entre otros.

### ◆ Gastos y Otras Pérdidas

#### – Gastos de Funcionamiento

El Gasto de financiamiento por \$98,630,008 para 2016 y \$84,822,645 para 2015, se integra como a continuación se detalla:

Concepto	2016	2015
<b>Servicios Personales</b>	<b>\$ 22,064,511</b>	<b>\$ 22,292,461</b>
Sueldo base	9,011,837	8,786,093
Compensación garantizada	5,655,136	5,494,827
Pago de liquidaciones	316,587	945,469
Cuotas IMSS, SAR, e INFONAVIT	2,948,048	3,011,399
Otros servicios personales	4,132,903	4,054,673
<b>Materiales y Suministros</b>	<b>\$ 4,316,564</b>	<b>\$ 3,353,500</b>
Material eléctrico y electrónico	274,491	44,521
Combustibles y Lubricantes	1,372,749	1,220,865
Vestuario y Uniformes	483,448	516,986
Material de limpieza	196,161	71,228
Materiales y útiles de oficina	208,311	225,271
Otros materiales y suministros	1,781,404	1,274,629
<b>Servicios Generales</b>	<b>\$ 72,248,933</b>	<b>\$ 59,176,684</b>
Seguro de bienes patrimoniales	11,689,959	9,066,098
Servicio de vigilancia	13,057,041	13,419,336
Mantenimiento y conservación de bienes inmuebles	138,251	545,605
Mantenimiento y conservación de maquinaria y equipo	12,467,574	6,831,267
Servicio de limpieza	4,635,015	3,398,804
Servicio de energía eléctrica	2,824,405	2,410,872
Otros servicios generales	27,436,688	23,504,703
<b>Total</b>	<b>\$ 98,630,008</b>	<b>\$ 84,822,645</b>

## CUENTA PÚBLICA 2016

### – Gastos de Administración

Los gastos de administración incurridos durante el periodo del 1 de enero al 31 de diciembre de 2016 por \$11,333,202 y del 1 de enero al 31 de diciembre de 2015 por \$11,003,991 se integra como sigue:

Concepto	2016	2015
<b>Servicios Personales</b>	<b>\$ 6,510,289</b>	<b>\$ 6,224,138</b>
Sueldo base	2,545,104	2,517,964
Compensación garantizada	1,798,022	1,669,012
Cuotas IMSS, SAR, e INFONAVIT	894,513	879,507
Gratificación de fin de año	667,454	618,542
Otros servicios personales	605,196	539,113
<b>Materiales y Suministros</b>	<b>\$ 718,063</b>	<b>\$ 774,889</b>
Combustibles y Lubricantes	265,068	212,439
Vestuario y Uniformes	171,006	175,170
Materiales y útiles de oficina	47,859	63,021
Material de apoyo informativo	40,078	8,015
Material de limpieza	31,019	19,332
Otros materiales y suministros	163,033	296,912
<b>Servicios Generales</b>	<b>\$ 4,104,850</b>	<b>\$ 4,004,964</b>
Servicios de informática	830,591	586,057
Servicio de energía eléctrica	83,375	85,664
Pasajes nacionales	141,009	171,001
Servicio de limpieza	83,696	128,836
Seguro de bienes patrimoniales	47,026	59,428
Mantenimiento y conservación de vehículos	101,643	69,701
Patentes, regalías y otros	14,496	10,592
Otros servicios generales	2,803,014	2,893,685
<b>Total</b>	<b>\$ 11,333,202</b>	<b>\$ 11,003,991</b>

### ◆ Otros Gastos y Pérdidas Extraordinarias

#### – Estimaciones, Depreciaciones, Deterioros, Obsolescencia y Amortizaciones

Al 31 de diciembre de 2016 y 31 de diciembre de 2015 el rubro de estimaciones, depreciaciones, deterioros, obsolescencia y amortizaciones está integrado como sigue:

Concepto	2016	2015
Depreciaciones	\$ 17,032,807	\$ 16,568,142
Amortizaciones	97,335	97,335
Estimación para cuentas incobrables	7,724,554	7,187,647
<b>Total</b>	<b>\$ 24,854,696</b>	<b>\$ 23,853,124</b>

## CUENTA PÚBLICA 2016

Al 31 de diciembre de 2016, la estimación de cuentas incobrables por \$7,724,554 es el resultado del análisis mensual realizado a las cuentas de clientes que se estiman irrecuperables, conforme a lo establecido en NIFGG SP-03 "Estimación de cuentas incobrables".

### - Otros Gastos

Al 31 de diciembre de 2016 y 31 de diciembre de 2015 el rubro de otros gastos está integrado como sigue:

Concepto	2016	2015
Transferencia de obra al Gobierno Federal	\$ 43,000,000	\$ 39,000,000
Mantenimiento y rehabilitación de infraestructura	17,525,801	11,356,478
Contraprestación del Gobierno Federal	8,413,874	7,117,453
Impuestos diferidos	628,395	120,037
PTU del ejercicio	511,932	358,373
Impuesto sobre la renta del ejercicio	1,669,161	1,277,661
Perdida cambiaria	3,182,439	512,203
Comisiones bancarias	86,724	78,605
Otros gastos diversos	186	60,737
<b>Total</b>	<b>\$ 75,018,512</b>	<b>\$ 59,881,547</b>

El monto de Obra Pública transferida al Gobierno Federal al 31 de diciembre de 2016 ascendió a \$43,000,000; para el 2015 se transfirieron \$39,000,000.

La Entidad está sujeta al Impuesto Sobre la Renta (ISR), se calcula considerando como gravables o deducibles ciertos efectos de la inflación; el ajuste anual por inflación se calcula sobre valores en precios constantes y se acumula o deduce el efecto de la inflación sobre ciertos activos y pasivos monetarios. Las pérdidas fiscales pueden ser amortizadas (deducidas) de las utilidades fiscales de los siguientes diez ejercicios.

En el presente ejercicio se obtuvo un resultado fiscal positivo de \$5,563,872 (\$4,258,869 en 2015), causó un impuesto sobre la renta de \$1,669,161 (\$1,277,661 en 2015) a su vez se efectuaron pagos provisionales durante el periodo enero a diciembre 2016 por \$1,379,943, ISR retenido por bancos \$2, resultando un saldo a cargo de ISR por \$289,217 que será pagado en marzo 2017 al presentar la declaración anual del ejercicio 2016.

III. NOTAS AL ESTADO DE VARIACIONES EN LA HACIENDA PÚBLICA/PATRIMONIO CONTRIBUIDO

- ◆ **Patrimonio**
  - **Modificaciones al Patrimonio Contribuido**
    - **Patrimonio Contribuido (Capital Social)**

Al 31 de diciembre de 2016 y 31 de diciembre de 2015, el Patrimonio Contribuido (Capital Social) por \$279'144,294 se encuentra representado por 2,791,443 acciones con valor nominal de \$100 pesos cada una, producto de una serie de capitalización de utilidades y transferencias recibidas del gobierno federal para obra pública, capitalizaciones que se han autorizado por el Consejo de Administración y la Asamblea de Accionistas. De las anteriores acciones, al cierre del ejercicio 2016 se han emitido formalmente 2,791,443 acciones; se integra como sigue:

Concepto	2016	2015
Capital Fijo Suscrito y pagado:		
Fijo sin derecho a retiro (Serie A-1)	\$ 25,500	\$ 25,500
Fijo sin derecho a retiro (Serie B-1)	24,500	24,500
Capital social fijo histórico	\$ 50,000	\$ 50,000
Capital variable suscrito y pagado:		
Variable (Serie A-2)	142,338,354	142,338,354
Variable (Serie B-2)	136,755,940	136,755,940
Capital social variable histórico	279,094,294	279,094,294
<b>Total aportaciones (Capital social histórico)</b>	<b>\$ 279,144,294</b>	<b>\$ 279,144,294</b>
Reexpresión a pesos de diciembre de 2007	17,358,733	17,358,733
<b>Total capital social actualizado</b>	<b>\$ 296,503,027</b>	<b>\$ 296,503,027</b>
Aportaciones del Gobierno Federal de ejercicios anteriores	75,000,000	-
Aportaciones del Gobierno Federal del año en curso	70,000,000	75,000,000
<b>Total Patrimonio Contribuido actualizado</b>	<b>\$ 441,503,027</b>	<b>\$ 371,503,027</b>

Durante el ejercicio 2016 el patrimonio, presenta movimientos por el registro del resultado del ejercicio 2016 por \$3,888,461, por la creación de la reserva legal de 2015 por \$154,185 y las Aportaciones del Gobierno Federal del año en curso por \$70,000,000.

Las acciones de la serie "A" forman el 51%, solo podrán ser suscritas por los Gobiernos Federal, Estatal y Municipal, Organismos descentralizados, Empresas de Participación Estatal Mayoritaria o Sociedades Mexicanas con cláusula de exclusión de extranjeros, o bien por individuos mexicanos.

Las acciones de la serie "B" formarán el 49% restante de las que se encuentren en circulación, y podrán ser libremente suscritas o adquiridas por cualquier persona física o moral.



## CUENTA PÚBLICA 2016

Los movimientos al rubro de capital contable por concepto de aportaciones y capitalizaciones se detallan a continuación:

Asamblea	Fecha de asamblea	Aumento de capital	Capital acumulado
I	18-VII-94	50,000.00	50,000.00
II	30-I-95	250,600.00	300,600.00
VI	5-VIII-96	9,191,800.00	9,492,400.00
X	2-VI-98	720,000.00	10,212,400.00
XVI	11-X-00	1,220,700.00	11,433,100.00
XXIV	26-XII-02	9,652,900.00	21,086,000.00
XXXI	6-XII-05	-436,800.00	20,649,200.00
XXXII	16-XII-05	12,632,200.00	33,281,400.00
XXXV	18-X-06	1,263,200.00	34,544,600.00
XLV	19-VI-09	100,000,000.00	134,544,600.00
XLVI	18-IX-09	23,235,700.00	157,780,300.00
XLVII	19-XI-09	11,518,400.00	169,298,700.00
LIII	23-VI-11	158,495,100.00	327,793,800.00
LVIII	6-XII-12	-48,649,500.00	279,144,300.00

El día 30 de junio de 2015, en la celebración de la sexagésima sexta asamblea de accionistas, con carácter de ordinaria y mediante RESOLUCIÓN AO-LXVI-1 (30-VI-15) los accionistas reconocieron el Capital Social de la Entidad, por \$279,144,300, el cual está compuesto por 255 acciones de la serie "A", subserie "A-1", 245 acciones de la serie "B", subserie "B-1", 1,423,386 acciones de la serie "A", subserie "A-2", y 1,367,557 acciones de la serie "B", subserie "B-2", con un valor nominal de \$100.00 cada una.

En seguimiento a lo anterior, se realizó emisión de 2,791,443 acciones, mediante acta de entrega-recepción de fecha 20 de octubre de 2016, así mismo, se realizó la entrega de los títulos accionarios por un capital social acumulado de \$279,144,300 ante la Tesorería de la Federación para su guarda y custodia, sustituyendo las 206,492 acciones que se encontraban bajo su custodia.

Durante el ejercicio 2015 la Entidad recibió recursos fiscales por parte de la Federación por un monto de \$75,000,000 (Setenta y cinco millones de pesos 00/100 m.n.), registrados en contabilidad con base en la NIFGG SP 02 "Subsidios y Transferencias Corrientes y de Capital en sus diferentes modalidades", como Aportaciones del Gobierno Federal de ejercicios anteriores, destinados para el pago del anticipo de obra del Proyecto de Inversión "Ampliación de Rompeolas del Puerto en 400.0 metros" (1ra. Etapa) registrado en la cartera de proyectos de la Secretaría de Hacienda y Crédito Público con clave número 0809J2R0003; el 11 de marzo de 2016 en la Centésima sexta sesión del Consejo de Administración, se solicitó mediante Acuerdo CA-CVI-11 (11-III-16) su autorización para la capitalización de las Aportaciones, mismo que estuvo condicionado a la aprobación de los Estados Financieros Dictaminados, por lo que el 29 de abril de 2016 en la Sexagésima Quinta sesión ordinaria de Asamblea de Accionistas mediante RESOLUCIÓN AO/LXVII-5 fueron aprobados los Estados Financieros Dictaminados correspondientes al ejercicio social de 2015.

## CUENTA PÚBLICA 2016

Cabe señalar que durante el ejercicio 2016 la Entidad recibió recursos fiscales por parte de la Federación por un monto de \$70,000,000 (Setenta millones de pesos 00/100 m.n.), registrados en contabilidad con base en la NIFGG SP 02 "Subsidios y Transferencias Corrientes y de Capital en sus diferentes modalidades", como Aportaciones del Gobierno Federal del año en curso, destinados para el pago de anticipos de obra, para garantizar la continuidad del Proyecto de Inversión "Ampliación de Rompeolas del Puerto en 400.0 metros" (1ra. Etapa) registrado en la cartera de proyectos de la Secretaria de Hacienda y Crédito Público con clave número 0809J2R0003.

- **Información sobre Modificaciones al Patrimonio Generado**
- **Patrimonio Generado**

Al 31 de diciembre de 2016 y al 31 de diciembre de 2015 el rubro de Patrimonio Generado se integra de la siguiente manera:

Hacienda Pública/Patrimonio Generado	2016	2015
Resultados del Ejercicio (Ahorro/Desahorro)	3,888,461	3,083,708
Resultados de Ejercicios Anteriores	39,561,129	36,631,606
Reservas	5,117,194	4,963,009
<b>Total</b>	<b>\$ 48,566,784</b>	<b>\$ 44,678,323</b>

La integración a detalle del Resultado de Ejercicios anteriores, se presenta a continuación:

Resultado de Ejercicios Anteriores	2016	2015
Resultados de Ejercicio 2007 (valor histórico)	\$ 8,197,726	\$ 8,197,726
Resultados de Ejercicio 2008 (valor histórico)	11,518,474	11,518,474
Resultados de Ejercicio 2009 (valor histórico)	2,896,888	2,896,888
Resultados de Ejercicio 2010 (valor histórico)	3,994,474	3,994,474
Resultados de Ejercicio 2011 (valor histórico)	2,053,679	2,053,679
Resultados de Ejercicio 2012 (valor histórico)	3,280,317	3,280,317
Resultados de Ejercicio 2013 (valor histórico)	2,342,518	2,342,518
Resultados de Ejercicio 2014 (valor histórico)	2,347,530	2,347,530
Resultados de Ejercicio 2015 (valor histórico)	2,929,523	-
<b>Total</b>	<b>\$ 39,561,129</b>	<b>\$ 36,631,606</b>

IV. NOTAS AL ESTADO DE FLUJOS DE EFECTIVO

▪ *Efectivo y Equivalentes*

La variación de disponibilidades presentada al cierre de los ejercicios 2016 por \$2,962,478 y 2015 por \$2,392,263 se presenta a continuación:

Concepto	2016	2015
Caja	\$ 20,000	\$ 20,000
Bancos	(1,320,189)	(5,274,826)
Inversiones Temporales	33,683,717	34,675,876
Total Efectivo y Equivalentes	\$ 32,383,528	\$ 29,421,050
	29,421,050	27,028,787
Total Efectivo y Equivalentes al cierre del ejercicio inmediato anterior		
<b>Incremento (Disminución) Neta en el Ejercicio</b>	<b>\$ 2,962,478</b>	<b>\$ 2,392,263</b>

Al cierre del periodo de enero a diciembre de 2016, el efectivo y equivalentes presentó incremento de \$2,962,478, principalmente a ingresos excedentes obtenidos en el mes de diciembre de 2016, debido a la fluctuación cambiaria a favor por la facturación en dólares a cesionario, así como a la actualización de contraprestaciones de acuerdo al índice inflacionario, más el efecto de los nuevos contratos no programados, aunado a la obtención de ingresos diversos no programados por intereses a favor.

♦ **Flujos de Efectivo de las Actividades de Gestión**

– *Origen*

▪ **Ingresos por Venta de Bienes y Servicios**

Los Ingresos por venta de bienes y servicios obtenidos en 2016 por \$177,382,567 y en 2015 por \$150,503,867 que figuran en el Estado de Flujo de Efectivo, se integran de la siguiente manera:

Concepto	2016	2015
Ingresos Cesión Parcial de Derechos	\$ 93,196,310	\$ 84,422,791
Ingresos por Infraestructura	71,439,872	55,701,691
Ingresos por Contratos de Prestación de Servicios	12,746,385	10,379,385
<b>Total</b>	<b>\$ 177,382,567</b>	<b>\$ 150,503,867</b>

▪ **Transferencias, Asignaciones y Subsidios y Otras Ayudas**

El total de Transferencias, Asignaciones y Subsidios y Otras Ayudas, obtenidas en 2016 por \$70,000,000 corresponden a las Aportaciones del Gobierno Federal recibidas como Transferencias de Capital a través de Recursos Fiscales con cargo al Presupuesto de Egresos de la Federación para el pago del anticipo de obra del proyecto de inversión "Ampliación del Rompeolas principal del Puerto de Ensenada, B.C. (1ra etapa)".

▪ **Otros orígenes de operación**

Los otros orígenes de operación obtenidos en 2016 por \$8,372,216 y en 2015 por \$7,059,203 se integran de la siguiente manera:

Concepto	2016	2015
Productos financieros	\$ 1,929,985	\$ 1,089,862
Otros Ingresos	6,442,231	5,969,341
<b>Total</b>	<b>\$ 8,372,216</b>	<b>\$ 7,059,203</b>

En el ejercicio 2016 se captaron Otros Ingresos por un monto de \$8,372,216, en 2015 ascendieron a \$7,059,203, la variación al alza de \$1,313,013 obedece a la captación de ingresos extraordinarios por recuperación de prima de seguros, intereses bancarios y moratorios a favor.

- **Aplicación**

La aplicación de los recursos se muestra a continuación por los siguientes rubros:

Concepto	2016	2015
<b>Servicios Personales</b>	<b>\$ 21,862,930</b>	<b>\$ 21,420,744</b>
Sueldo base	9,011,837	8,786,093
Compensación garantizada	5,655,136	5,494,827
Pago de liquidaciones	124,811	133,332
Cuotas IMSS, SAR, e INFONAVIT	2,974,298	3,001,697
Otros servicios personales	4,096,848	4,004,795
<b>Materiales y Suministros</b>	<b>\$ 4,827,044</b>	<b>\$ 3,329,401</b>
Material eléctrico y electrónico	274,491	44,521
Combustibles y Lubricantes	1,372,749	1,220,865
Vestuario y Uniformes	483,448	516,986
Material de limpieza	196,161	71,228
Materiales y útiles de oficina	528,690	249,721
Otros materiales y suministros	1,971,505	1,226,080
<b>Servicios Generales</b>	<b>\$ 84,991,030</b>	<b>\$ 65,944,881</b>
Seguro de bienes patrimoniales	13,256,949	8,380,735
Servicio de vigilancia	13,057,041	13,419,336
Mantenimiento y conservación de bienes inmuebles	918,081	545,605
Mantenimiento y conservación de maquinaria y equipo	12,467,574	6,831,267
Servicio de limpieza	4,635,015	3,398,804
Servicio de energía eléctrica	2,824,405	2,410,872
Otros servicios generales	37,831,965	30,958,262
<b>Total</b>	<b>\$ 111,681,004</b>	<b>\$ 90,695,026</b>

## CUENTA PÚBLICA 2016

◆ **Flujos de Efectivo de las Actividades de Inversión**

– **Aplicación**

▪ **Bienes Inmuebles, Infraestructura y Construcciones en Proceso:**

- **Detalle de Adquisición de Bienes Muebles e Inmuebles con su monto global y en su caso el porcentaje de las que fueron realizadas mediante subsidios de capital del sector central. Revelando los pagos que se hicieron por la compra.**

En bienes inmuebles, infraestructura y construcciones en proceso en 2016 se ejerció un monto de \$136,174,542 y (\$142,985,431 en 2015) como a continuación se detalla:

Clave de cartera	Descripción	2016	2015
0809J2R0003	Ampliación de Rompeolas del Puerto en 400.0 metros	\$ 97,100,376	\$ 76,723,370
1209J2R0002	Reordenamiento náutico y malecón turístico Puerto de Ensenada	20,102,155	30,889,627
1609J2R0003	Mantenimiento y rehabilitación de la infraestructura portuaria del Puerto de Ensenada y El Sauzal B.C. 2016	10,924,148	-
1509J2R0001	Estudios de Preinversión 2015	6,702,175	1,030,679
1609J2R0002	Construcción de un Centro de Control de Tráfico Marítimo (CCTM) en el Puerto de Ensenada, B.C.	1,345,688	-
1109J2R0009	Adecuación y modernización de accesos 1 y 2 del Puerto Ensenada	-	24,086,508
1509J2R0002	Mantenimiento y rehabilitación de la infraestructura portuaria de los Puertos de Ensenada y El Sauzal, B.C. 2015	-	10,171,825
0809J2R0004	Construcción de 600.0 mts deflector de oleaje en el Rompeolas del Puerto de Ensenada, B.C.	-	83,422
<b>Total</b>		<b>\$ 136,174,542</b>	<b>\$ 142,985,431</b>

– **Aplicación**

▪ **Bienes muebles:**

Durante el periodo enero a diciembre 2016 se ejerció un monto de \$5,599,150, correspondiente a la adquisición de dos balizas para el señalamiento marítimo del Puerto de El Sauzal, (En 2015 no se adquirieron bienes muebles) como a continuación se detalla:

Bienes muebles	2016	2015
Maquinaria, otros equipos y herramientas	5,599,150	-
<b>Total</b>	<b>\$ 5,599,150</b>	<b>\$ -</b>

◆ **Flujo de Efectivo de las Actividades de Financiamiento**

– **Origen**

▪ **Otros orígenes de financiamiento**

Los Otros orígenes de financiamiento por el flujo de efectivo al 31 de diciembre de 2016 y 2015, se integra como sigue:

Ingresos por operaciones ajenas	2016	2015
Erogaciones recuperables	\$ 12,371,145	\$ 7,525,988
Por cuenta de terceros	210,776	338,931
<b>Total</b>	<b>\$ 12,581,921</b>	<b>\$ 7,864,919</b>

– **Aplicación**

▪ **Otras aplicaciones de financiamiento**

Las otras aplicaciones de financiamiento en los flujos de efectivo al 31 de diciembre de 2016 y 2015 se integran como a continuación se detalla:

Egresos por operaciones ajenas	2016	2015
Por cuenta de terceros	\$ 11,680,630	\$ 4,022,852
Erogaciones recuperables	238,900	332,417
<b>Total</b>	<b>\$ 11,919,530</b>	<b>\$ 4,355,269</b>

La diferencia entre el origen y la aplicación de los flujos de efectivo por actividades de financiamiento, arroja el flujo neto por actividades de financiamiento, el resultado es el siguiente:

Concepto	2016	2015
<b>Flujo Neto de Efectivo por Actividades de Financiamiento</b>	<b>\$ 662,391</b>	<b>3,509,650</b>

## CUENTA PÚBLICA 2016

- **Conciliación de los Flujos de Efectivo Neto de las Actividades de Operación y la cuenta de Ahorro/Desahorro antes de Rubros Extraordinarios**

Concepto	2016	2015
Ahorro / Desahorro antes de rubros extraordinarios	\$ 3,888,461	\$ 3,083,708
Movimiento de partidas (o rubros) contables / presupuestales:		
Mas:		
Cuentas por cobrar del año anterior	65,083,666	59,461,439
Saldo de almacén	459,655	483,754
Seguros pagados por anticipado	2,668,121	3,350,317
Impuestos diferidos (ISR y PTU)	628,395	120,037
Provisión de PTU	514,523	359,891
Transferencia del Gobierno Federal	70,000,000	75,000,000
Incremento de Provisión de gastos	6,195,814	6,758,333
Estimación de cuentas incobrables	7,724,554	7,187,645
Depreciación y amortización	17,130,142	16,665,477
Transferencia de Obra al Gobierno Federal	43,000,000	39,000,000
Menos:		
Decremento provisión de gastos año anterior	(7,057,486)	(4,882,674)
Saldo de almacén	(970,135)	(459,655)
Saldo Obra pública por transferir / Activos	(103,805,694)	(131,628,953)
Operaciones ajenas	(11,919,530)	(4,355,269)
Saldo de Seguros pagados por anticipado	(4,266,334)	(2,668,121)
Cuentas por cobrar del año actual	(86,311,674)	(65,083,666)
Igual:		
<b>Flujo de efectivo neto al final del periodo</b>	<b>\$ 2,962,478</b>	<b>\$ 2,392,263</b>

V. CONCILIACIÓN ENTRE LOS INGRESOS PRESUPUESTARIOS Y CONTABLES, ASÍ COMO ENTRE LOS EGRESOS PRESUPUESTARIOS Y LOS GASTOS CONTABLES

♦ Conciliación entre los ingresos presupuestarios y contables

Durante el periodo enero a diciembre de 2016 los ingresos recaudados por venta de servicios y Transferencias del Gobierno Federal ascendieron a \$272,391,677 en comparación con los \$202,391,677 registrados por concepto de ingresos contables devengados, a continuación se presenta la conciliación entre dichos ingresos:

ADMINISTRACIÓN PORTUARIA INTEGRAL DE ENSENADA, S.A. DE C.V. Conciliación entre los Ingresos Presupuestarios y Contables Correspondientes del 1ro. de Enero al 31 de Diciembre de 2016 (Cifras en pesos)		
<b>1. Ingresos Presupuestarios</b>		\$ 272,391,677
<b>2. Más ingresos contables no presupuestarios</b>		\$ -
Incremento por variación de inventarios	\$ -	
Disminución del exceso de provisiones	-	
Por pérdida o deterioro u obsolescencia	-	
Disminución del exceso de provisiones	-	
Otros ingresos y beneficios varios	-	
Otros ingresos contables no presupuestarios	-	
<b>3. Menos Ingresos presupuestarios no contables</b>		\$ 70,000,000
Productos de capital	\$ -	
Aprovechamientos capital	-	
Ingresos derivados de financiamientos	-	
Otros ingresos presupuestarios no contables	70,000,000	
<b>4. Ingresos Contables (4 = 1 + 2 - 3)</b>		<b>\$ 202,391,677</b>



♦ **Conciliación entre los egresos presupuestarios y los Gastos contables**

Durante el periodo enero a diciembre de 2016 el presupuesto ejercido ascendió a \$252,792,305 en comparación con los \$198,503,216 registrados por concepto de gastos contables devengados, a continuación se presenta la conciliación entre dichos egresos:

ADMINISTRACIÓN PORTUARIA INTEGRAL DE ENSENADA, S.A. DE C.V. Conciliación entre los egresos presupuestarios y los gastos contables Correspondiente del 1ro. de Enero al 31 de Diciembre de 2016 (Cifras en pesos)		
<b>1. Total de egresos (Presupuestarios)</b>		<b>\$ 252,792,305</b>
<b>2. Menos egresos presupuestarios no contables</b>		<b>132,610,293</b>
Mobiliario y equipo de administración	-	
Mobiliario y equipo educacional y recreativo	-	
Equipo e instrumental médico y de laboratorio	-	
Vehículos de equipo de transporte	-	
Equipo de defensa y seguridad	-	
Maquinaria, otros equipos y herramientas	-	
Activos biológicos	-	
Bienes inmuebles	5,599,150	
Activos intangibles	-	
Obra pública en bienes propios	106,066,820	
Acciones y participaciones de capital	-	
Compra de títulos y valores	-	
Inversiones en fideicomisos, mandatos y otros análogos	-	
Provisiones para contingencias y otras erogaciones especiales	-	
Amortización de la deuda pública	-	
Adeudos de ejercicios fiscales anteriores (ADEFAS)	-	
Otros egresos presupuestales no contables	20,944,323	
<b>3. Más gastos contables no presupuestales</b>		<b>78,321,204</b>
Estimaciones, depreciaciones, deterioros, obsolescencia y amortizaciones	24,854,696	
Provisiones	6,824,023	
Disminución de inventarios	-	
Aumento por insuficiencia de estimaciones por pérdida o deterioro u obsolescencia	-	
Aumento por insuficiencia de provisiones	-	
Otros gastos	-	
Otros gastos contables no presupuestales	46,642,485	
<b>4. Total Gastos Contable (4 = 1 - 2 + 3)</b>		<b>\$ 198,503,216</b>

➤ **NOTAS DE MEMORIA (CUENTAS DE ORDEN)**

◆ **Cuentas de Orden Contables**

Sin información que revelar.

◆ **Cuentas de Orden Presupuestarias**

Derivado de las modificaciones en la Ley General de Contabilidad Gubernamental, que entraron en vigor a partir del 31 de diciembre de 2012, se inició la utilización de cuentas de orden para el control de los momentos presupuestales de ingresos y egresos.

Las presupuestarias manejadas por la entidad son las siguientes:

Cuenta	Cuentas de Orden	2016
811110111	Presupuesto de ingresos aprobado	152,551,662
814110111	Presupuesto de ingresos devengado	272,391,677
815110111	Presupuesto de ingresos cobrado	255,754,783
821110111	Presupuesto de egresos aprobado	152,551,662
823110111	Presupuesto de egresos modificado	252,684,929
825110111	Presupuesto de egresos devengado	252,792,305
827110111	Presupuesto de egresos pagado	252,792,305
911110111	Superávit Financiero	2,962,478

➤ **NOTAS DE GESTIÓN ADMINISTRATIVA**

◆ **Introducción**

Los Estados Financieros de los entes públicos, proveen de información financiera a los principales usuarios de la misma, al Congreso y a los ciudadanos.

El objetivo del presente documento es la revelación del contexto y de los aspectos económicos-financieros más relevantes que influyeron en las decisiones del periodo, y que deberán ser considerados en la elaboración de los estados financieros para la mayor comprensión de los mismos y sus particularidades.

De esta manera, se informa y explica la respuesta del gobierno a las condiciones relacionados con la información financiera de cada periodo de gestión, además, de exponer aquellas políticas que podrían afectar la toma de decisiones en periodos posteriores.

## ♦ **Panorama Económico y Financiero**

Durante el periodo de enero a diciembre de 2016, se movilizaron 191,710 TEUS en operaciones de comercio exterior y 206,286 TEUS incluyendo reacomodos, lo cual representa una cifra histórica para el Puerto de Ensenada y la Terminal de Usos Múltiples en el manejo de contenedores; lo anterior, como resultado de los esfuerzos de promoción para lograr que las líneas MSC, Hyundai y COSCO se sumaran a los arribos regulares que recalán al Puerto, lo cual ha permitido que se pueda ofrecer el servicio de 11 navieras, garantizando la oferta de más espacios a bordo de los buques a fin de atender un mayor volumen de contenedores, así como incrementar los tamaños de sus barcos lo cual generará mayores ingresos a la Entidad por concepto de tarifas portuarias.

Se logró que las empresas Samsung y Dragon Trade, incrementaran su operación de contenedores a través del Puerto de Ensenada gracias su eficiencia y buenas prácticas, con lo cual se proyecta un aumento de más de 10,000 TEUS anuales.

Así mismo, de las cargas identificadas como potenciales a operar en los patios y muelles públicos se logró la atracción de la empresa MITSUI para realizar la importación de productos de acero provenientes de Asia para su distribución en la región. De igual forma, se logró concretar la importación de carga de proyecto de tanques para almacenaje de la empresa logística COTRANS, los cuales serán instalados en la ciudad de Tecate, B.C.; la empresa Chapultepec Mining reactivó la exportación de mineral de hierro con el primer embarque de 41,000 toneladas, la cual proyecta una operación anual de más de 200,000 toneladas de carga.

Destaca que durante el mes de octubre de 2016, la empresa De Acero inició operaciones para el envío de chatarra de metal al Puerto de Mazatlán, lo cual detonó el tráfico de Cabotaje entre ambos puertos movilizandando 44,000 toneladas de carga en 4 arribos en el último trimestre de 2016.

En el mismo sentido, se coordinó la visita a las oficinas de API Ensenada de la armadora de vehículos Toyota y la naviera NYK Lines, quienes se encuentran evaluando la posibilidad de utilizar Ensenada como puerto de embarque para la exportación de unidades Tacoma, producidas en la planta situada en Tijuana, B.C.

Por otro lado, gracias al incremento en la capacidad de almacenaje de los patios públicos, durante el 2016 se logró captar nuevas cargas y consolidar la operación de los productos que tradicionalmente se han atendido, de esta forma, durante el mes de Diciembre se operaron más de 240,000 toneladas de carga como yates, rollos de lámina, tubos de acero vigas, varilla, alambón, fertilizante, coque, yeso y mineral de hierro, lo cual representaron un incremento en los ingresos de la Entidad por cobros de tarifas de puerto y uso de infraestructura portuaria, así como por concepto de almacenaje.

Es importante resaltar que durante el 2016, el Puerto de Ensenada mantuvo la certificación de Puerto Verde, por lo que durante el mes de julio que se presentó ante la ECO SLC Sustainable Logistic Chain, el primer informe anual de la Certificación PERS (Sistema de Revisión Ambiental Portuaria), en donde se reportaron las actividades realizadas durante el primer año de contar con esta certificación.

En 2016 la Entidad fue organizador del IV Foro Ambiental, en donde se presentó el tema "Desarrollo Sustentable y Sostenible" a la comunidad portuaria, con la finalidad de contar con un intercambio de información creando conciencia de los temas de interés en cuanto al cumplimiento de legislación ambiental dentro del recinto portuario.

Así mismo, el Puerto de Ensenada se convirtió en el primer puerto en obtener el Certificado de Industria Limpia Nivel de Cumplimiento 2, esta certificación es el nivel máximo de cumplimiento que puede alcanzar una empresa y que reconoce de manera adicional el compromiso de mejora continua para mantener o mejorar su desempeño ambiental.

## ◆ *Autorización e Historia*

De conformidad con lo dispuesto en la Ley de Puertos publicada en el Diario Oficial de la Federación el primero de julio de 1993, se obtuvo el título de concesión con fecha 30 de junio de 1994 para el uso, aprovechamiento y explotación de bienes de dominio público de la Federación y que integran el Recinto Portuario de Ensenada en el Municipio del mismo nombre, Estado de Baja California.

Con fecha 15 de diciembre de 2006 mediante el segundo addendum al título de concesión, la Secretaría de Comunicaciones y Transportes otorgó la concesión del Recinto Portuario de El Sauzal en el Municipio de Ensenada, Estado de Baja California, a esta Administración Portuaria.

El 16 de junio de 2008, mediante ampliación al título de concesión la Secretaría de Comunicaciones y Transportes otorgó a la Entidad la concesión del Recinto Portuario de Costa Azul en el municipio de Ensenada, estado de Baja California.

Las concesiones antes citadas fueron otorgadas para el uso, aprovechamiento y explotación de bienes de dominio público de la Federación, para ejecutar las obras e instalaciones que formen el puerto, y la prestación de servicios portuarios.

Las concesiones no crean derechos reales, ni posesión alguna sobre los bienes y obliga a que el control mayoritario y administrativo recaiga en socios mexicanos.

Al término de las concesiones las obras e instalaciones adheridas de manera permanente a los bienes de dominio público, quedarán a favor de la Nación, sin costo alguno y libres de todo gravamen.

### *Obligaciones con el Gobierno Federal*

De Acuerdo al artículo 37 de la Ley de Puertos se liquida al Gobierno Federal la contraprestación por el uso de infraestructura portuaria con base en los coeficientes que autoriza la Secretaría de Hacienda y Crédito Público, los cuales se clasifican en tarifa "A" y "B", y se aplican en función a los flujos de barcos, a las toneladas de registros y a los metros de eslora observados en el puerto cada mes. De estos aprovechamientos que se liquidan mensualmente a la Secretaría de Hacienda y Crédito Público, los correspondientes a la tarifa "B" se acreditan del monto total a pagar para ser aplicados vía fondo de reserva contra la obra pública que se ejecute.

El importe total que se pagó a la Federación por este concepto al 31 de diciembre de 2016 fue de \$8,272,117 y 2015 de \$7,041,294; cabe señalar que a partir de diciembre 2012 se aplica una tasa del 4.5% neto sobre la totalidad del ingreso propio a flujo de efectivo, esto en apego al oficio 7.3.-391.16 emitido por la Dirección General de Puertos y a la publicación del oficio No.349-B-251 mediante el cual la S.H.C.P. autoriza cobrar para el ejercicio fiscal 2016 a la S.C.T., bajo el esquema de aprovechamientos los conceptos y montos que enterarán las distintas Administraciones Portuarias Integrales, así como los cesionarios de bienes y servicios portuarios distintos de las concesiones para APIs.

## ◆ *Organización y Objeto Social*

La Administración Portuaria Integral de Ensenada, S.A. de C.V. es una Entidad Económica Paraestatal del Gobierno Federal, constituida el 22 de junio de 1994, y tiene como objeto social la administración portuaria integral del Puerto de Ensenada, mediante el uso, aprovechamiento y explotación de los bienes del dominio público de la Federación que integran los recintos portuarios de los Puertos de Ensenada, El Sauzal y Costa Azul; el uso, aprovechamiento y explotación de obras e instalaciones, la construcción de obras, terminales marítimas e instalaciones portuarias en el recinto portuario, y la prestación de servicios portuarios al amparo de los títulos de concesión otorgados por el Gobierno Federal por conducto de la Secretaría de Comunicaciones y Transportes; es importante señalar que la estructura organizacional básica es autorizada por la Secretaría de Hacienda y Crédito Público y por la Secretaría de la Función Pública.

En materia de contribuciones se tiene la obligación de cumplir con el Impuesto Sobre la Renta (ISR), Impuesto al Valor Agregado (IVA), Impuesto Sobre el Producto del Trabajo (ISPT), Impuestos Sobre Remuneraciones al Trabajo Personal (ISRTP), Contribuciones de Seguridad Social, Contraprestación al Gobierno Federal Tarifa A y B, 5% sobre almacenaje de mercancías de comercio exterior y Retenciones de 5 al millar sobre contratos de Obra Pública y Servicios Relacionados con las Mismas.

Finalmente se menciona que esta entidad no es Fideicomitente o Fiduciario de Fideicomisos o Contratos Análogos.

#### ♦ **Bases de Preparación de los Estados Financieros**

Para la preparación de los Estados Financieros, la entidad ha observado la normatividad emitida por:

La Unidad de Contabilidad Gubernamental de la Secretaría de Hacienda y Crédito Público, emitió los "Lineamientos Generales para la integración de la Cuenta Pública 2016" comunicado mediante Oficio No. 309-A.-008/2017 de fecha 31 de enero de 2017 y los "Lineamientos Específicos para la Integración de la Cuenta Pública Federal 2016" comunicado mediante Oficio No. 309-A-016/2016 de fecha 21 de febrero de 2017.

La Unidad de Contabilidad Gubernamental de la Secretaría de Hacienda y Crédito Público, relativa al Manual de Contabilidad Gubernamental para el Sector Paraestatal (MCGSPF) vigente a partir del ejercicio 2014.

El Consejo Nacional de Armonización Contable (CONAC), las Normas de Información Financiera Gubernamental General para el Sector Paraestatal vigentes a partir del 1 de Enero de 2013.

Normas de Información Financiera Gubernamental Específicas para el Sector Paraestatal vigentes para 2016, emitidas por la Secretaría de Hacienda y Crédito Público y las demás disposiciones legales aplicables.

Las normas y disposiciones en materia contable-presupuestaria emitidas por el Gobierno Federal, tienen como finalidad asegurar el buen uso y manejo de los recursos públicos, por lo que el objetivo fundamental de la información financiera elaborada por la Entidad, no sólo se concreta a la utilidad para la toma de decisiones, sino que debe responder en primera instancia a la rendición de cuentas y a la fiscalización a que se encuentra sujeto por mandato constitucional.

Las principales políticas contables seguidas por la Entidad son las siguientes:

Como parte de las características de la contabilidad gubernamental, se encuentra su vinculación con el control presupuestario; los Estados Financieros contienen los aspectos financieros y patrimoniales lo que permite evaluar a la Entidad conforme a las normas y requerimientos de los órganos fiscalizadores.

En cuanto al alcance de la información financiera de la Entidad, presenta lo siguiente:

- La información financiera de la Entidad se refiere a información contable, presupuestaria y patrimonial, está dirigida principalmente a los usuarios facultados para su revisión; por lo que se requiere de un juicio profesional experimentado en la materia, para su análisis;
- Las operaciones se registran a valor histórico, no representan valores actuales o de mercado;
- La información contenida en los Estados Financieros se refiere a hechos pasados, y en términos generales puede ayudar a los usuarios que la utilizan a prever las consecuencias de eventos pasados y presentes, más, sus componentes futuros no se derivan necesariamente de la situación que muestran al cierre del período contable.

La Secretaría de Hacienda y Crédito Público a través de la Unidad de Contabilidad Gubernamental e Informes sobre la Gestión Pública emitió la siguiente Normatividad:

NIFGG SP 01.- Control Presupuestario de los Ingresos y de los Gastos

NIFGG SP 02.- Subsidios y Transferencias Corrientes y de Capital en sus Diferentes Modalidades

NIFGG SP 03.- Estimación de Cuentas Incobrables

NIFGG SP 04.- Reexpresión

NIFGG SP 05.- Obligaciones Laborales

NIFGG SP 06.- Arrendamiento Financiero

NIFGG SP 07.- Norma para la Autorización a las entidades del Sector Paraestatal Federal de la Lista de Cuentas Autorizadas.

B. Norma de Información Financiera Gubernamental Específica para el Sector Paraestatal (NIFGE SP)

NIFGE SP 01.- PIDIREGAS

C. Norma de Archivo Contable Gubernamental (NACG)

NACG 01.- Disposiciones Aplicables al Archivo Contable Gubernamental

D. Norma de Información Financiera Gubernamental General (NIFGG)

NIFGG 01.- Norma para Ajustar al Cierre del Ejercicio, los Saldos en Moneda Nacional Originados por Derechos u Obligaciones en Moneda Extranjera para Efectos de Integración.

#### ◆ **Políticas de Contabilidad Significativas:**

Nuevo organismo emisor de normas contables

Con fecha 31 de diciembre de 2008, El H. Congreso de la Unión aprobó la Ley General de Contabilidad Gubernamental vigente a partir de 1° de enero de 2009; esta ley tiene como objeto establecer los criterios generales que regirán la contabilidad gubernamental y la emisión de información financiera de los entes públicos, con el fin de lograr su adecuada armonización.

Esta ley es de observancia obligatoria para los poderes Ejecutivo, Legislativo y Judicial de la Federación, los estados y el Distrito Federal; los ayuntamientos de los municipios; los órganos político administrativos de las demarcaciones territoriales del Distrito Federal; las entidades de la administración pública paraestatal, ya sean federales, estatales o municipales y los órganos autónomos federales y estatales.

La Ley, establece la creación de un Consejo Nacional de Armonización Contable (CONAC), el cual tiene por objeto la emisión de las normas contables y lineamientos para la generación de información financiera que aplicarán los entes públicos, el CONAC emitió durante el ejercicio 2009 las siguientes disposiciones: Marco Conceptual de Contabilidad Gubernamental, Postulados Básicos de Contabilidad Gubernamental, Normas y Metodología para la Determinación de los Momentos Contables de los Egresos, Clasificador por Objeto del Gasto, Clasificador por Rubro de Ingresos, Plan de Cuentas, Normas y Metodología para la Determinación de los Momentos Contables de los Ingresos, Normas y Metodologías

para la Emisión de Información Financiera y Estructura de los Estados Financieros Básicos del Ente Público y características de sus Notas.

La entidad ha venido cumpliendo con esta normatividad, al presentar y obtener por medio de la Secretaría de Hacienda y Crédito Público y Secretaría de la Función Pública, la autorización de su presupuesto, de sus adecuaciones presupuestales, sus proyectos de inversión, la estructura administrativa y tabuladores de sueldos, programa de compras, diversa información presupuestal y estadística obligada a presentar, así como el informe de la Cuenta Pública, sin embargo ha venido registrando sus operaciones contables y presupuestales en un sistema de contabilidad, catálogo de cuentas y libros de contabilidad, que no están autorizados como lo establece la normatividad antes mencionada, por la Secretaría de Hacienda y Crédito Público.

Durante el ejercicio 2008 la Compañía adquirió e instaló un nuevo sistema integral de contabilidad, en el que a partir del 1° de Junio de 2008 emigra la contabilidad al nuevo sistema denominado GRP (Government Resource Planner); aún y cuando con este sistema cierra su ejercicio fiscal del ejercicio 2008, se consideró conveniente que para cumplir con las disposiciones normativas que emanan de la Ley General de Contabilidad Gubernamental con el tema de la armonización contable, se implementó una segunda etapa en materia de tecnología de la información durante el ejercicio 2011, y una tercera etapa en 2012 relativa a la emisión de reportes.

Las principales políticas contables de la entidad, las cuales están de Acuerdo con las Normas Específicas de Información Financiera Gubernamental General para el Sector Paraestatal, Norma de Información Financiera Gubernamental Especifica para el Sector Paraestatal, y supletoriamente con las Normas de Información Financiera emitidas por el Consejo Mexicano para la Investigación y Desarrollo de Normas de Información Financiera, A.C. (CINIF).

### *a) Obras e instalaciones*

La concesión no crea derechos reales ni posesión alguna sobre los bienes, por lo que, las obras e instalaciones adheridas de manera permanente a los bienes de dominio público, quedan a favor de la nación, sin costo alguno y libre de gravamen.

La entidad transfiere al Gobierno Federal las obras terminadas.

### *b) Pagos por separación*

La NIFGG SP 05 - Obligaciones Laborales, señala la obligación de aplicar esta norma contable gubernamental para el reconocimiento de las obligaciones al retiro de los trabajadores, misma que remite a la Norma de Información Financiera D-3 "Beneficios a los empleados".

La Ley Federal de Trabajo, obliga a la compañía a pagar a sus trabajadores una prima de antigüedad en razón de 12 días de salario mínimo por cada año de servicio, limitado al doble del salario mínimo en los casos de despido bajo ciertas circunstancias y obligatorio a partir de 15 años de antigüedad.

El pasivo por prima de antigüedad, pensiones e indemnizaciones por terminación de la relación laboral a partir de 2005, se registra conforme se devenga, el cuál se calcula por actuarios independientes con base en el método de crédito unitario proyectado utilizando tasas de interés reales. Por lo tanto, se está reconociendo el pasivo que a valor presente, se estima cubrirá la obligación por estos beneficios a la fecha estimada de retiro del conjunto de empleados que labora en la Compañía.

En el periodo del 1 de enero al 31 de Diciembre 2016, las indemnizaciones por terminación de la relación laboral, se afectó a la reserva de pasivo conforme se pagaron.

c) *Participación de los Trabajadores en las Utilidades (PTU).*

La Participación de los Trabajadores en las Utilidades (PTU) correspondiente a los ejercicios 2016 y 2015, fue calculada conforme a lo establecido en el artículo 9 LISR 2016 de la Ley del Impuesto Sobre la Renta.

♦ **Posición en Moneda Extranjera y Protección por Riesgo Cambiario**

a) *Operaciones en moneda extranjera*

Las operaciones en moneda extranjera se registran en moneda nacional a los tipos de cambio vigentes en el momento en que se realizan.

Los saldos de activos o pasivos en dichas monedas se expresan en moneda nacional al tipo de cambio vigente a la fecha del cierre del ejercicio.

Las diferencias originadas por las fluctuaciones en el tipo de cambio entre las fechas de concertación de la transacción y las de su liquidación o valuación al cierre del ejercicio, se registran en los resultados del periodo dentro del costo integral de financiamiento.

El saldo al 31 de diciembre de 2016 y al 31 de diciembre de 2015, de los activos y pasivos monetarios con operaciones en moneda extranjera se integra de la siguiente manera:

Moneda Extranjera	2016	2015
Activos Monetarios	\$ 373,682	\$ 314,586
Pasivos Monetarios	-	-
<b>Posición Activa</b>	<b>373,682</b>	<b>314,586</b>
Tipo de cambio	20,6640	17,2065
<b>Equivalente en pesos</b>	<b>\$ 7,721,773</b>	<b>\$ 5,412,926</b>

♦ **Reporte Analítico del Activo**

La adquisición de Inmuebles, maquinaria y equipo se registran al costo de adquisición, hasta el 31 de diciembre de 2007 se actualizaron mediante factores derivados del INPC.

La depreciación de los Inmuebles, maquinaria y equipo se calcula por el método de línea recta, con base en las vidas útiles, estimadas por la administración de la entidad. Las tasas anuales de depreciación de los principales grupos son las siguientes:

Concepto	%
Infraestructura	5
Mobiliario y equipo de administración	10
Equipo de cómputo	30
Equipo de transporte	25
Maquinaria y equipo	10
Equipo marítimo	10

Características significativas del estado en que se encuentran los activos fijos:



La propiedad planta y equipo de la entidad se integra principalmente por terrenos, obras de construcción de dragados, muelles, edificio administrativo, así como bienes muebles para el control de tráfico marítimo, rayos gamma, sistema de señalamiento marítimo, bienes informáticos, entre otros; en general, los activos fijos cuentan con programas de mantenimiento constante, con la finalidad de que se encuentren en óptimas condiciones de uso y se tengan los elementos necesarios de infraestructura y equipo para la prestación del servicio.

Como parte integrante de este informe se presenta el Estado Analítico del Activo al 31 de diciembre de 2016.

◆ **Fideicomisos, Mandatos y Análogos**

Esta entidad no es Fideicomitente o Fiduciario de Fideicomisos o Contratos Análogos.

◆ **Reporte de la Recaudación**

Los Ingresos por venta de bienes y servicios obtenidos en 2016 por \$177,382,567 y en 2015 por \$150,503,867 que figuran en el Estado de Flujo de Efectivo, se integran de la siguiente manera:

Concepto	2016	2015
Ingresos Cesión Parcial de Derechos	\$ 93,196,310	\$ 84,422,791
Ingresos por Infraestructura	71,439,872	55,701,691
Ingresos por Contratos de Prestación de Servicios	12,746,385	10,379,385
<b>Total</b>	<b>\$ 177,382,567</b>	<b>\$ 150,503,867</b>

Para el ejercicio 2017, de acuerdo al presupuesto aprobado la Entidad estima captar ingresos propios por venta de bienes y servicios por \$165,855,165.

◆ **Información sobre la Deuda y el reporte analítico de la deuda**

Como parte integrante de este informe se presenta el Estado Analítico de la Deuda y Otros Pasivos al 31 de diciembre de 2016.

◆ **Calificaciones Otorgadas**

Durante el ejercicio 2016 no se realizaron transacciones en la cuales la Entidad esté sujeta a una calificación crediticia.

◆ **Proceso de Mejora (Principales Políticas de Control Interno):**

La implementación del Manual Administrativo de Aplicación General en Materia de Control Interno (MAAGMCI) publicado en el D.O.F. el 12 de julio de 2010 y su última reforma publicada en el DOF el 27 de julio de 2012, se realiza de forma permanente dentro de la entidad lo cual conlleva a realizar evaluaciones a los Controles Internos; derivado de los resultados se elabora el Programa de Trabajo de Control Interno, el cual se presenta ante la Secretaría de la Función Pública y el propio Órgano de Gobierno de la Entidad. En ese sentido y desde la publicación del MAAGMCI se han detectado y desarrollado mejoras en la entidad, donde se puede destacar la constante actualización de los procesos y procedimientos que integran el Sistema de Gestión de la Calidad y Ambiental así como la simplificación y digitalización de los trámites mediante el desarrollo e implementación del Sistema Informático "Puerto Sin Papeles" el cual se encuentra en su segunda fase de desarrollo, así mismo durante 2016 se realizó la impartición del taller intensivo "Control interno y administración de riesgos institucional", con el fin de reforzar las competencias del personal.

◆ **Información por Segmentos**

No se tiene información financiera relevante por segmentos que reportar, relativas a las operaciones y actividades propias de la Entidad.

◆ **Eventos Posteriores al Cierre**

No se tiene información de eventos relevantes que informar posteriores al 31 de diciembre de 2016.

◆ **Partes Relacionadas**


No existen partes relacionadas que ejerzan o pudieran ejercer influencia significativa sobre la toma de decisiones financiera y operativa de la entidad.


◆ **Responsabilidad Sobre la Presentación Razonable de la Información Contable**

Estas notas son parte integrante de los estados financieros al 31 de diciembre de 2016 y 31 de diciembre de 2015.

El 15 de marzo de 2017 Héctor Gonzalo I. Bautista Mejía, Director General de la entidad, autorizó la emisión de los estados financieros adjuntos y estas notas.

"Bajo protesta de decir verdad declaramos que los Estados Financieros y sus notas, son razonablemente correctos y son responsabilidad del emisor".

  
Autorizó: Héctor Gonzalo I. Bautista Mejía  
Director General

  
Elaboró: Víctor Manuel Palomares Godínez  
Gerente de Administración y Finanzas

**ADMINISTRACIÓN PORTUARIA INTEGRAL  
DE ENSENADA, S.A. DE C.V.  
ESTADOS ANALÍTICO DE INGRESOS  
PRESUPUESTALES Y DEL EJERCICIO  
PRESUPUESTAL DEL GASTO POR EL  
PERÍODO DEL 1 DE ENERO AL 31 DE  
DICIEMBRE DE 2016 Y DICTAMEN DE  
LOS AUDITORES INDEPENDIENTES**

Administración Portuaria Integral  
de Ensenada, S.A. de C.V.

Estados analítico de ingresos presupuestales y del  
ejercicio presupuestal del gasto por el período  
del 1 de enero al 31 de diciembre de 2016  
y dictamen de los auditores independientes

Índice

---

Contenido

---

Dictamen de los auditores independientes
Estados presupuestales:
Estado analítico de ingresos
Ingresos de flujo de efectivo
Egresos de flujo de efectivo
Estado analítico del ejercicio del presupuesto de egresos en clasificación administrativa
Estado analítico del ejercicio del presupuesto de egresos en clasificación económica y por objeto del gasto
Estado analítico del ejercicio del presupuesto de egresos en clasificación funcional programática
Gastos por categoría Programática
Anexo A Conciliación entre los ingresos presupuestarios y contables
Anexo B Conciliación entre los egresos presupuestarios y los gastos contables
Notas a los estados presupuestales



Tel.: +(55) 8503 4200  
Fax: +(55) 8503 4299  
www.bdomexico.com

Castillo Miranda y Compañía, S.C.  
Paseo de la Reforma 505-31  
Torre Mayor  
Colonia Cuauhtémoc  
México, D.F.  
CP 06500

A la Secretaría de la Función Pública  
A la Asamblea General de Accionistas de:  
Administración Portuaria Integral de Ensenada, S.A. de C.V.

### **Opinión**

Hemos auditado los estados e información financiera presupuestaria de la Entidad Gubernamental Administración Portuaria Integral de Ensenada, S.A. de C.V. (la entidad), correspondientes al ejercicio presupuestario comprendido del 1 de enero al 31 de diciembre de 2016, que comprenden los estados analítico de ingresos; de ingresos de flujo de efectivo; de egresos de flujo de efectivo; analítico del presupuesto de egresos en clasificación administrativa; económica y por objeto del gasto; funcional programática y programática, así como las notas explicativas a los estados e información financiera presupuestaria que incluyen un resumen de las políticas presupuestarias significativas.

En nuestra opinión, los estados e información presupuestaria adjuntos de la Entidad Gubernamental Administración Portuaria Integral de Ensenada, S.A. de C.V., mencionados en el párrafo anterior, están preparados, en todos los aspectos materiales, de conformidad con las disposiciones establecidas en la Ley General de Contabilidad Gubernamental y en la Ley Federal de Presupuesto y Responsabilidad Hacendaria y su Reglamento.

### **Fundamento de la opinión**

Hemos llevado a cabo nuestras auditorías de conformidad con las Normas Internacionales de Auditoría. Nuestras responsabilidades, de acuerdo con estas normas, se describen con más detalle en la sección "Responsabilidades de la administración y de los encargados del gobierno de la entidad sobre los estados e información financiera presupuestaria" de nuestro informe. Somos independientes de la entidad de conformidad con el Código de Ética Profesional del Instituto Mexicano de Contadores Públicos, A. C., junto con los requerimientos de ética que son aplicables a nuestras auditorías de los estados financieros en México, y hemos cumplido con las demás responsabilidades de ética de conformidad con esos requerimientos y con el Código de Ética Profesional. Consideramos que la evidencia de auditoría que hemos obtenido proporciona una base suficiente y adecuada para nuestra opinión.

### **Párrafo de énfasis base de preparación y utilización de este informe**

Los estados e información financiera presupuestaria adjuntos, fueron preparados para cumplir con los requerimientos normativos gubernamentales a que está sujeta la entidad y para ser integrados en el Reporte de la Cuenta de Pública Federal, los cuales están presentados en los formatos que para tal efecto fueron establecidos por la Unidad de Contabilidad Gubernamental de la Secretaría de Hacienda; consecuentemente, éstos pueden no ser apropiados para otra finalidad. Nuestra opinión no se modifica por esta cuestión.

### **Responsabilidades de la administración y de los encargados del gobierno de la entidad sobre los estados e información financiera presupuestaria**

La administración es responsable de la preparación de los estados e información financiera presupuestaria adjuntos de conformidad con las disposiciones establecidas en la Ley General de Contabilidad Gubernamental y en la Ley Federal de Presupuesto y Responsabilidad Hacendaria y su Reglamento, y del control interno que la administración consideró necesario para permitir la preparación de los estados e información financiera presupuestaria libre de incorrección material debido a fraude o error.

Los encargados del gobierno de la entidad son responsables de la supervisión del proceso de preparación de los estados e información financiera presupuestaria de la entidad.

### **Responsabilidades del auditor sobre la auditoría de los estados e información financiera presupuestaria**

Nuestros objetivos son obtener una seguridad razonable sobre de que los estados financieros presupuestarios, en su conjunto, se encuentran libres de incorrección material, debido a fraude o error, y emitir un informe de auditoría que contiene nuestra opinión. Seguridad razonable es un alto nivel de seguridad, pero no es una garantía, de que una auditoría realizada de conformidad con las Normas Internacionales de Auditoría siempre detecte una incorrección material cuando existe.

Las incorrecciones pueden deberse a fraude o error y son consideradas materiales si individualmente, o en su conjunto, puede preverse razonablemente que influyan en las decisiones económicas que los usuarios hacen basándose en los estados financieros.

Como parte de una auditoría, de conformidad con las Normas Internacionales de Auditoría, aplicamos nuestro juicio profesional y mantenemos una actitud de escepticismo profesional durante toda la auditoría. También:

- Identificamos y evaluamos los riesgos de incorrección material en los estados financieros, debida a fraude o error, diseñamos y aplicamos los procedimientos de auditoría para responder a esos riesgos y obtener evidencia de auditoría suficiente y apropiada para obtener una base para nuestra opinión. El riesgo de no detectar una incorrección material debida a fraude es mayor que en el caso de una incorrección material, ya que el fraude puede implicar colusión, falsificación, manifestaciones intencionalmente erróneas, omisiones intencionales o la anulación del control interno.
- Obtenemos conocimiento del control interno importante para la auditoría con el fin de diseñar los procedimientos de auditoría que consideramos adecuados en las circunstancias, y no con la finalidad de expresar una opinión sobre la eficacia del control interno de la entidad.
- Evaluamos lo adecuado de las políticas contables utilizadas y la razonabilidad de las estimaciones contables, así como la presentación, la estructura y el contenido de los estados financieros, incluidas las revelaciones hechas por la administración de la entidad y si los estados financieros representan las transacciones y hechos subyacentes de un modo que logran la presentación razonable de los estados financieros en su conjunto.

- Nos comunicamos con los responsables del gobierno de la entidad en relación, entre otras cuestiones, con el alcance planeado y el momento de realización de la auditoría y los hallazgos importantes de la auditoría, así como cualquier deficiencia significativa en el control interno que identificamos durante nuestra auditoría.

#### Otras cuestiones

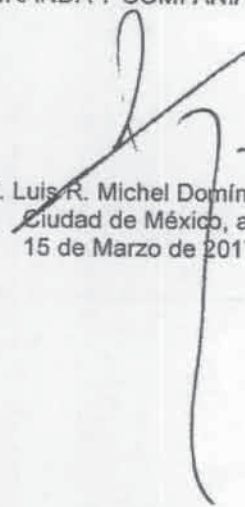
La administración de la Entidad Gubernamental Administración Portuaria Integral de Ensenada, S.A. de C.V., ha preparado un juego de estados financieros al y por el año terminado el 31 de diciembre de 2016 de conformidad con las disposiciones en materia de información financiera que están establecidas en la Ley General de Contabilidad Gubernamental, sobre los cuales emitimos una opinión no modificada, con fecha 15 de Marzo del 2017, conforme a las Normas Internacionales de Auditoría.

Respecto de los estados armonizados y del Gasto por Categoría Programática, los mismos se presentan para dar cumplimiento a los "Lineamientos específicos para la integración de la Cuenta Pública 2016 para las entidades productivas del estado que conforman el Sector Paraestatal Federal", emitidos mediante oficio 309-A-017/2017 de la Unidad de Contabilidad Gubernamental de la Secretaría de Hacienda y Crédito Público.

Nuestra auditoría no incluyó la evaluación cualitativa de los siguientes aspectos relativos a los estados presupuestarios:

1. Cumplimiento global de las metas programadas por la entidad (metas físicas y programáticas, calendarización presupuestal, etc.).
2. Variaciones entre las cifras presupuestadas y las reales obtenidas, que se muestran en los estados presupuestarios.
3. Cumplimiento de disposiciones de racionalidad y austeridad presupuestaria.
4. Bases de preparación de las cifras presupuestarias que se muestran en las columnas de presupuesto aprobado, presupuesto modificado y presupuesto obtenido y/o pagado.

CASTILLO MIRANDA Y COMPAÑÍA, S.C.



C.P.C. Luis R. Michel Domínguez  
Ciudad de México, a  
15 de Marzo de 2017

# CUENTA PÚBLICA 2016

CUENTA PÚBLICA 2016  
ESTADO ANALÍTICO DE INGRESOS  
12R ADMINISTRACIÓN PORTUARIA INTEGRAL DE ENSENADA, S.A. DE C.V.  
(PESOS)

RUBRO DE INGRESOS	INGRESO				RECAUDADO (5)	DIFERENCIA (6 = 5 - 1)
	ESTIMADO (1)	AMPLIACIONES Y REDUCCIONES (2)	MODIFICADO (3 = 1 + 2)	DEVENGADO (4)		
IMPUESTOS	0	0	0	0	0	0
CUOTAS Y APORTACIONES DE SEGURIDAD SOCIAL	0	0	0	0	0	0
CONTRIBUCIONES DE MEJORAS	0	0	0	0	0	0
DERECHOS	0	0	0	0	0	0
PRODUCTOS	0	0	0	0	0	0
CORRIENTE	0	0	0	0	0	0
CAPITAL	0	0	0	0	0	0
APROVECHAMIENTOS	0	0	0	0	0	0
CORRIENTE	0	0	0	0	0	0
CAPITAL	0	0	0	0	0	0
INGRESOS POR VENTAS DE BIENES Y SERVICIOS	151,876,662	22,724,153	174,600,815	190,750,113	177,382,567	25,505,905
PARTICIPACIONES Y APORTACIONES	0	0	0	0	0	0
TRANSFERENCIAS, ASIGNACIONES, SUBSIDIOS Y OTRAS AYUDAS	675,000	7,409,114	8,084,114	11,641,564	70,000,000	70,000,000
INGRESOS DERIVADOS DE FINANCIAMIENTOS	0	0	0	0	8,372,216	7,697,216
<b>TOTAL 1/</b>	<b>152,551,662</b>	<b>100,133,267</b>	<b>252,684,929</b>	<b>272,391,677</b>	<b>255,754,783</b>	<b>103,203,121</b>
<b>INGRESOS EXCEDENTES</b>						

ESTADO ANALÍTICO DE INGRESOS POR FUENTE DE FINANCIAMIENTO	INGRESO				RECAUDADO (5)	DIFERENCIA (6 = 5 - 1)
	ESTIMADO (1)	AMPLIACIONES Y REDUCCIONES (2)	MODIFICADO (3 = 1 + 2)	DEVENGADO (4)		
INGRESOS DEL GOBIERNO	0	0	0	0	0	0
IMPUESTOS	0	0	0	0	0	0
CONTRIBUCIONES DE MEJORAS	0	0	0	0	0	0
DERECHOS	0	0	0	0	0	0
PRODUCTOS	0	0	0	0	0	0
CORRIENTE	0	0	0	0	0	0
CAPITAL	0	0	0	0	0	0
CORRIENTE	0	0	0	0	0	0
CAPITAL	0	0	0	0	0	0
PARTICIPACIONES Y APORTACIONES	0	0	0	0	0	0
TRANSFERENCIAS, ASIGNACIONES, SUBSIDIOS Y OTRAS AYUDAS	0	0	0	0	0	0
INGRESOS DE ORGANISMOS Y EMPRESAS	151,876,662	92,724,153	244,600,815	260,750,113	247,382,567	95,505,905
CUOTAS Y APORTACIONES DE SEGURIDAD SOCIAL	0	0	0	0	0	0
INGRESOS POR VENTAS DE BIENES Y SERVICIOS	151,876,662	22,724,153	174,600,815	190,750,113	177,382,567	25,505,905
TRANSFERENCIAS, ASIGNACIONES, SUBSIDIOS Y OTRAS AYUDAS	675,000	7,409,114	8,084,114	11,641,564	70,000,000	70,000,000
INGRESOS DERIVADOS DE FINANCIAMIENTO	0	0	0	0	8,372,216	7,697,216
INGRESOS DERIVADOS DE FINANCIAMIENTOS	675,000	7,409,114	8,084,114	11,641,564	8,372,216	7,697,216
<b>TOTAL 1/</b>	<b>152,551,662</b>	<b>100,133,267</b>	<b>252,684,929</b>	<b>272,391,677</b>	<b>255,754,783</b>	<b>103,203,121</b>
<b>INGRESOS EXCEDENTES</b>						

1/ Las sumas parciales y total pueden no coincidir debido al redondeo.  
Fuente: El ente público.

ADMINISTRACIÓN PORTUARIA INTEGRAL DE ENSENADA, S.A. DE C.V.

Héctor González Bañista Mejía  
Director General

Victor Manuel Palomares Godínez  
Gerente de Administración y Finanzas



# CUENTA PÚBLICA 2016

CUENTA PÚBLICA 2016  
 INGRESOS DE FLUJO DE EFECTIVO  
 PRODUCTORAS DE BIENES Y SERVICIOS  
 09 COMUNICACIONES Y TRANSPORTES  
 J2R ADMINISTRACIÓN PORTUARIA INTEGRAL DE ENSENADA, S.A. DE C.V.  
 (PESOS)

CONCEPTO	ESTIMADO	MODIFICADO	RECAUDADO
TOTAL DE RECURSOS <sup>1/</sup>	179,630,134	282,105,979	285,175,833
DISPONIBILIDAD INICIAL	27,078,472	29,421,050	29,421,050
CORRIENTES Y DE CAPITAL	152,551,662	182,684,929	185,754,783
VENTA DE BIENES	0	0	0
INTERNAS	0	0	0
EXTERNAS	0	0	0
VENTA DE SERVICIOS	151,876,662	174,600,815	177,382,567
INTERNAS	151,876,662	174,600,815	177,382,567
EXTERNAS	0	0	0
INGRESOS DIVERSOS	675,000	8,084,114	8,372,216
INGRESOS DE FIDICOMISOS PÚBLICOS	0	0	0
PRODUCTOS FINANCIEROS	675,000	1,696,336	1,929,984
OTROS	0	6,387,778	6,442,232
VENTA DE INVERSIONES	0	0	0
RECUPERACIÓN DE ACTIVOS FÍSICOS	0	0	0
RECUPERACIÓN DE ACTIVOS FINANCIEROS	0	0	0
INGRESOS POR OPERACIONES AJENAS	0	0	0
POR CUENTA DE TERCEROS	0	0	0
POR EROGACIONES RECUPERABLES	0	0	0
SUBSIDIOS Y APOYOS FISCALES	0	70,000,000	70,000,000
SUBSIDIOS	0	0	0
CORRIENTES	0	0	0
DE CAPITAL	0	0	0
APOYOS FISCALES	0	70,000,000	70,000,000
CORRIENTES	0	0	0
SERVICIOS PERSONALES	0	0	0
OTROS	0	0	0
INVERSIÓN FÍSICA	0	70,000,000	70,000,000
INTERESES, COMISIONES Y GASTOS DE LA DEUDA	0	0	0
INVERSIÓN FINANCIERA	0	0	0
AMORTIZACIÓN DE PASIVOS	0	0	0
SUMA DE INGRESOS DEL AÑO	152,551,662	252,684,929	255,754,783
ENDEUDAMIENTO (O DESENDERAMIENTO) NETO	0	0	0
INTERNO	0	0	0

# CUENTA PÚBLICA 2016

CUENTA PÚBLICA 2016  
 INGRESOS DE FLUJO DE EFECTIVO  
 PRODUCTORAS DE BIENES Y SERVICIOS  
 09 COMUNICACIONES Y TRANSPORTES  
 J2R ADMINISTRACIÓN PORTUARIA INTEGRAL DE ENSENADA, S.A. DE C.V.  
 (PESOS)

CONCEPTO	ESTIMADO	MODIFICADO	RECAUDADO
EXTERNO	0	0	0

1/ Las sumas parciales y total pueden no coincidir debido al redondeo.  
 Fuente: Estimado y Modificado, sistemas globalizadores de la Secretaría de Hacienda y Crédito Público; Recaudado, el ente público.

ADMINISTRACIÓN PORTUARIA INTEGRAL DE ENSENADA, S.A. DE C.V.

  
**Héctor Gonzalo I. Bautista Mejía**  
 Director General


  
**Víctor Manuel Palomares Godínez**  
 Gerente de Administración y Finanzas


# CUENTA PÚBLICA 2016

CUENTA PÚBLICA 2016  
EGRESOS DE FLUJO DE EFECTIVO  
PRODUCTORAS DE BIENES Y SERVICIOS  
09 COMUNICACIONES Y TRANSPORTES  
J2R ADMINISTRACIÓN PORTUARIA INTEGRAL DE ENSENADA, S.A. DE C.V.  
(PESOS)

CONCEPTO	APROBADO	MODIFICADO	PAGADO
TOTAL DE RECURSOS <sup>1/</sup>	179,630,134	282,105,979	285,175,833
GASTO CORRIENTE	107,551,662	110,551,662	111,681,004
SERVICIOS PERSONALES	19,552,888	21,900,765	21,862,930
DE OPERACIÓN	86,698,774	88,350,897	89,459,701
SUBSIDIOS	0	0	0
OTRAS EROGACIONES	1,300,000	300,000	358,373
PENSIONES Y JUBILACIONES	0	0	0
INVERSIÓN FÍSICA	45,000,000	142,133,267	141,773,692
BIENES MUEBLES E INMUEBLES	0	5,599,150	5,599,150
OBRA PÚBLICA	45,000,000	136,534,117	136,174,542
SUBSIDIOS	0	0	0
OTRAS EROGACIONES	0	0	0
INVERSIÓN FINANCIERA	0	0	0
COSTO FINANCIERO	0	0	0
INTERESES, COMISIONES Y GASTOS DE LA DEUDA	0	0	0
INTERNOS	0	0	0
EXTERNOS	0	0	0
EGRESOS POR OPERACIONES AJENAS	0	0	-662,391
POR CUENTA DE TERCEROS	0	0	-690,515
EROGACIONES RECUPERABLES	0	0	28,124
SUMA DE EGRESOS DEL AÑO	152,551,662	252,684,929	252,792,305
ENTEROS A TESORERÍA DE LA FEDERACIÓN	0	0	0
ORDINARIOS	0	0	0
EXTRAORDINARIOS	0	0	0
DISPONIBILIDAD FINAL	27,078,472	29,421,050	32,383,528
DIFERENCIAS CAMBIARIAS: AJUSTES CONTABLES Y OPERACIONES EN TRÁNSITO	0	0	0

1/ Las sumas parciales y total pueden no coincidir debido al redondeo.  
Fuente: Presupuesto Aprobado y Modificado, sistemas globalizadores de la Secretaría de Hacienda y Crédito Público; Presupuesto Pagado, el ente público.

  
Héctor González-Bautista Mejía  
Director General


  
Víctor Manuel Palomares Godínez  
Gerente de Administración y Finanzas


# CUENTA PÚBLICA 2016

CUENTA PÚBLICA 2016  
 ESTADO ANALÍTICO DEL EJERCICIO DEL PRESUPUESTO DE EGRESOS EN CLASIFICACIÓN ADMINISTRATIVA<sup>1/</sup>  
 09 COMUNICACIONES Y TRANSPORTES  
 J2R ADMINISTRACIÓN PORTUARIA INTEGRAL DE ENSENADA, S.A. DE C.V.  
 (PESOS)

DENOMINACIÓN	APROBADO	MODIFICADO	DEVENGADO	PAGADO	ECONOMÍAS
TOTAL	152,551,662	252,684,929	252,792,305	252,792,305	-107,376

<sup>1/</sup> Las sumas parciales y total pueden no coincidir debido al redondeo.  
 Fuente: Presupuesto Aprobado y Modificado, sistemas globalizadores de la Secretaría de Hacienda y Crédito Público. Presupuesto Devengado y Pagado, el ente público.

  
Héctor González T. Bautista Mejía  
 Director General

  
Víctor Manuel Palomares Godínez  
 Gerente de Administración y Finanzas

# CUENTA PÚBLICA 2016

CUENTA PÚBLICA 2016  
 ESTADO ANALÍTICO DEL EJERCICIO DEL PRESUPUESTO DE EGRESOS EN CLASIFICACIÓN ECONÓMICA Y POR OBJETO DEL GASTO/  
 09 COMUNICACIONES Y TRANSPORTES  
 J2R ADMINISTRACIÓN PORTUARIA INTEGRAL DE ENSENADA, S.A. DE C.V.  
 (PESOS)

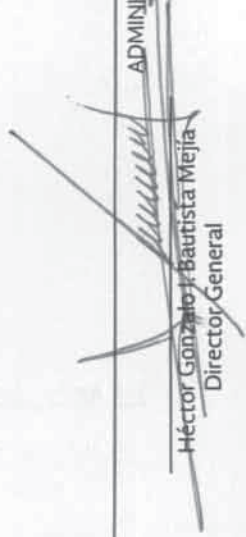
CLASIFICACIÓN ECONÓMICA OBJETO DEL GASTO DENOMINACIÓN	APROBADO	MODIFICADO	DEVENGADO	PAGADO	ECONOMÍAS
<b>TOTAL</b>	<b>152,551,662</b>	<b>252,684,929</b>	<b>252,792,305</b>	<b>252,792,305</b>	<b>-107,376</b>
<b>Gasto Corriente</b>	<b>107,551,662</b>	<b>110,990,489</b>	<b>110,990,489</b>	<b>110,990,489</b>	<b>-438,827</b>
<b>Servicios Personales</b>	<b>19,552,888</b>	<b>21,900,765</b>	<b>21,862,930</b>	<b>21,862,930</b>	<b>37,835</b>
1000 Servicios personales	19,552,888	21,900,765	21,862,930	21,862,930	37,835
1100 Remuneraciones al personal de carácter permanente	8,900,591	9,076,556	9,011,838	9,011,838	64,718
1200 Remuneraciones al personal de carácter transitorio	402,451	36,528	36,528	36,528	-36,528
1300 Remuneraciones adicionales y especiales	580,315	2,254,230	2,752,709	2,752,709	-498,479
1400 Seguridad social	3,189,615	3,938,009	3,837,075	3,837,075	100,934
1500 Otras prestaciones sociales y económicas	6,055,476	6,629,935	6,200,557	6,200,557	429,378
1600 Previsiones	424,440	2,035	24,223	24,223	-22,188
<b>Gasto De Operación</b>	<b>86,698,774</b>	<b>88,350,897</b>	<b>89,459,701</b>	<b>89,459,701</b>	<b>-1,108,804</b>
2000 Materiales y suministros	3,796,000	4,946,000	4,827,044	4,827,044	1,189,956
2100 Materiales de administración, emisión de documentos y artículos oficiales	660,000	1,025,000	1,109,885	1,109,885	-84,885
2200 Alimentos y utensilios	319,000	319,000	347,394	347,394	-28,394
2400 Materiales y artículos de construcción y de reparación	570,000	970,000	1,120,040	1,120,040	-150,040
2500 Productos químicos, farmacéuticos y de laboratorio	235,000	155,000	79,009	79,009	75,991
2600 Combustibles, lubricantes y aditivos	1,038,000	1,373,000	1,372,750	1,372,750	250
2700 Vestuario, blancos, prendas de protección y artículos deportivos	614,000	744,000	635,563	635,563	108,437
2900 Herramientas, refacciones y accesorios menores	360,000	360,000	162,403	162,403	197,597
3000 Servicios generales	82,902,774	83,404,897	84,632,657	84,632,657	-1,227,760
3100 Servicios básicos	6,055,000	5,327,000	6,015,386	6,015,386	-688,386
3200 Servicios de arrendamiento	2,134,000	2,585,000	2,484,234	2,484,234	100,766
3300 Servicios profesionales, científicos, técnicos y otros servicios	23,586,030	27,285,030	26,769,276	26,769,276	515,754
3400 Servicios financieros, bancarios y comerciales	11,650,000	13,890,000	13,878,189	13,878,189	11,811
3500 Servicios de instalación, reparación, mantenimiento y conservación	18,313,694	18,533,694	19,034,955	19,034,955	-501,261
3600 Servicios de comunicación social y publicidad	1,150,000	1,150,000	1,144,624	1,144,624	5,376
3700 Servicios de traslado y viáticos	1,465,000	1,550,000	1,292,380	1,292,380	257,620
3800 Servicios oficiales	1,621,836	1,734,836	1,361,389	1,361,389	373,447
3900 Otros servicios generales	16,927,214	11,349,337	12,652,224	12,652,224	-1,302,887
<b>Otros De Corriente</b>	<b>1,300,000</b>	<b>300,000</b>	<b>-332,142</b>	<b>-332,142</b>	<b>632,142</b>
3000 Servicios generales	1,300,000	300,000	-332,142	-332,142	632,142
3900 Otros servicios generales	1,300,000	300,000	-332,142	-332,142	632,142
<b>Pensiones Y Jubilaciones</b>	<b>1,300,000</b>	<b>300,000</b>	<b>-332,142</b>	<b>-332,142</b>	<b>632,142</b>

# CUENTA PÚBLICA 2016

CUENTA PÚBLICA 2016  
 ESTADO ANALÍTICO DEL EJERCICIO DEL PRESUPUESTO DE EGRESOS EN CLASIFICACIÓN ECONÓMICA Y POR OBJETO DEL GASTO/  
 09 COMUNICACIONES Y TRANSPORTES  
 J2R ADMINISTRACIÓN PORTUARIA INTEGRAL DE ENSENADA, S.A. DE C.V.  
 (PESOS)

CLASIFICACIÓN ECONÓMICA OBJETO DEL GASTO DENOMINACIÓN	APROBADO	MODIFICADO	DEVENGADO	PAGADO	ECONOMÍAS
Gasto De Inversión	45,000,000	142,133,267	141,801,816	141,801,816	331,451
Inversión Física	45,000,000	142,133,267	141,773,692	141,773,692	359,575
5000 Bienes muebles, inmuebles e intangibles		5,599,150	5,599,150	5,599,150	
5100 Mobiliario y equipo de administración		5,599,150	5,599,150	5,599,150	
5600 Maquinaria, otros equipos y herramientas	45,000,000	136,534,117	136,174,542	136,174,542	359,575
6000 Inversión pública	45,000,000	136,534,117	136,174,542	136,174,542	359,575
6200 Obra pública en bienes propios			28,124	28,124	-28,124
Otros De Inversión			28,124	28,124	-28,124
3000 Servicios generales			28,124	28,124	-28,124
3900 Otros servicios generales			28,124	28,124	-28,124

1/ Las sumas parciales y total pueden no coincidir debido al redondeo.  
 Fuente: Presupuesto Aprobado y Modificado, sistemas globalizadores de la Secretaría de Hacienda y Crédito Público, Presupuesto Devengado y Pagado, el ente público.

  
 Héctor González Bautista Mejía  
 Director General

  
 Víctor Manuel Palomares Godínez  
 Gerente de Administración y Finanzas










# CUENTA PÚBLICA 2016

CUENTA PÚBLICA 2016  
ESTADO ANALÍTICO DEL EJERCICIO DEL PRESUPUESTO DE EGRESOS EN CLASIFICACIÓN FUNCIONAL-PROGRAMÁTICA/  
09 COMUNICACIONES Y TRANSPORTES  
J2R ADMINISTRACIÓN PORTUARIA INTEGRAL DE ENSENADA, S.A. DE C.V.  
(PESOS)

CATEGORÍAS PROGRAMÁTICAS			DENOMINACIONES			GASTO CORRIENTE			GASTO DE INVERSIÓN			TOTAL				
FI	FE	AF	AI	EP	UR	SERVICIOS PERSONALES	GASTO DE DEPRECIACIÓN	SUBSIDIOS	OTROS DE CORRIENTE	SUMA	RENTAS Y RIBURACIONES	OTROS DE INVERSIÓN	SUBSIDIOS	TOTAL	ESTRUCTURA PORCENTUAL RIBURACIONES Y SUBSIDIOS	INVERSIÓN
3	5	02	004	0004	J2R	Porcentaje Pag/Modif				99.7				99.7		100.0
3	5	02	004	0004	J2R	Administración Portuaria Integral de Ensenada, S.A. de C.V.				45,000,000				45,000,000		100.0
3	5	02	004	0004	J2R	Aprobado				118,907,793				118,907,793		100.0
3	5	02	004	0004	J2R	Modificado				118,548,219				118,548,219		100.0
3	5	02	004	0004	J2R	Devengado				118,548,219				118,548,219		100.0
3	5	02	004	0004	J2R	Pagado										
3	5	02	004	0004	J2R	Porcentaje Pag/Aprob				263.4				263.4		100.0
3	5	02	004	0004	J2R	Porcentaje Pag/Modif				99.7				99.7		100.0
3	5	02	004	0027	J2R	Mantenimiento de Infraestructura										
3	5	02	004	0027	J2R	Aprobado				10,924,148				10,924,148		100.0
3	5	02	004	0027	J2R	Modificado				10,924,148				10,924,148		100.0
3	5	02	004	0027	J2R	Devengado				10,924,148				10,924,148		100.0
3	5	02	004	0027	J2R	Pagado										
3	5	02	004	0027	J2R	Porcentaje Pag/Aprob				100.0				100.0		100.0
3	5	02	004	0027	J2R	Porcentaje Pag/Modif										
3	5	02	004	0027	J2R	Administración Portuaria Integral de Ensenada, S.A. de C.V.										
3	5	02	004	0027	J2R	Aprobado				10,924,148				10,924,148		100.0
3	5	02	004	0027	J2R	Modificado				10,924,148				10,924,148		100.0
3	5	02	004	0027	J2R	Devengado				10,924,148				10,924,148		100.0
3	5	02	004	0027	J2R	Pagado										
3	5	02	004	0027	J2R	Porcentaje Pag/Aprob				100.0				100.0		100.0
3	5	02	004	0027	J2R	Porcentaje Pag/Modif										
3	5	02	004	0028	J2R	Estudios de preinversión										
3	5	02	004	0028	J2R	Aprobado				6,702,176				6,702,176		100.0
3	5	02	004	0028	J2R	Modificado				6,702,175				6,702,175		100.0
3	5	02	004	0028	J2R	Devengado				6,702,175				6,702,175		100.0
3	5	02	004	0028	J2R	Pagado										
3	5	02	004	0028	J2R	Porcentaje Pag/Aprob				100.0				100.0		100.0
3	5	02	004	0028	J2R	Porcentaje Pag/Modif										
3	5	02	004	0028	J2R	Administración Portuaria Integral de Ensenada, S.A. de C.V.										
3	5	02	004	0028	J2R	Aprobado				6,702,176				6,702,176		100.0
3	5	02	004	0028	J2R	Modificado				6,702,175				6,702,175		100.0
3	5	02	004	0028	J2R	Devengado				6,702,175				6,702,175		100.0
3	5	02	004	0028	J2R	Pagado										
3	5	02	004	0028	J2R	Porcentaje Pag/Aprob				100.0				100.0		100.0
3	5	02	004	0028	J2R	Porcentaje Pag/Modif										

Las sumas parciales y total pueden no coincidir debido al redondeo. El símbolo -- corresponde a porcentajes menores a 0.05% o mayores a 500%. Fuente: Presupuesto Aprobado y Modificado, sistemas globalizadores de la Secretaría de Hacienda y Crédito Público, Presupuesto Devengado y Pagado, el ente público.

  
Héctor González Bautista Mejía  
Director General

ADMINISTRACIÓN PORTUARIA INTEGRAL DE ENSENADA, S.A. DE C.V.

  
Víctor Manuel Palomares Godínez  
Gerente de Administración y Finanzas

# CUENTA PÚBLICA 2016

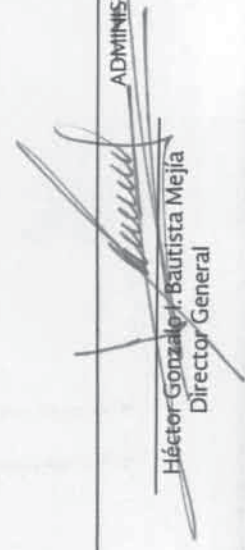
CUENTA PÚBLICA 2016  
 ESTADO ANALÍTICO DEL EJERCICIO DEL PRESUPUESTO DE EGRESOS EN CLASIFICACIÓN ADMINISTRATIVA (ARMONIZADO)<sup>1/</sup>  
 09 COMUNICACIONES Y TRANSPORTES  
 J2R ADMINISTRACIÓN PORTUARIA INTEGRAL DE ENSENADA, S.A. DE C.V.  
 (PESOS)


CONCEPTO	APROBADO	AMPLIACIONES / (REDUCCIONES)	MODIFICADO	DEVENGADO	PAGADO	SUBJERCIÓN <sup>2/</sup>
	1	2 = (3-1)	3	4	5	6 = (3-4)
Administración Portuaria Integral de Ensenada, S.A. de C.V.	152,551,662	100,133,267	252,684,929	252,792,305	252,792,305	-107,376
<b>Total del Gasto</b>	<b>152,551,662</b>	<b>100,133,267</b>	<b>252,684,929</b>	<b>252,792,305</b>	<b>252,792,305</b>	<b>-107,376</b>

1/ Las sumas parciales y total pueden no coincidir debido al redondeo.

2/ Corresponde a las Economías Presupuestadas.

Fuente: Presupuesto Aprobado y Modificado, sistemas globalizadores de la Secretaría de Hacienda y Crédito Público, Presupuesto Devengado y Pagado, el ente público.

  
 Héctor González Bautista Mejía  
 Director General

  
 Víctor Manuel Palomares Godínez  
 Gerente de Administración y Finanzas

# CUENTA PÚBLICA 2016

CUENTA PÚBLICA 2016  
ESTADO ANALÍTICO DEL EJERCICIO DEL PRESUPUESTO DE EGRESOS EN CLASIFICACIÓN POR OBJETO DEL GASTO (ARMONIZADO)<sup>1/</sup>  
09 COMUNICACIONES Y TRANSPORTES  
12R ADMINISTRACIÓN PORTUARIA INTEGRAL DE ENSENADA, S.A. DE C.V.  
(PESOS)

CONCEPTO	1 APROBADO	2 = (3-1) AMPLIACIONES / (REDUCCIONES)	3 MODIFICADO	4 DEVENGADO	5 PAGADO	6 = (3-4) SUBEJERCICIO <sup>2/</sup>
<b>Servicios personales</b>	19,552,888	2,347,877	21,900,765	21,862,930	21,862,930	37,835
Remuneraciones al personal de carácter permanente	8,900,591	175,965	9,076,556	9,011,838	9,011,838	64,718
Remuneraciones al personal de carácter transitorio	402,451	-402,451		36,528	36,528	-36,528
Remuneraciones adicionales y especiales	580,315	1,673,915	2,254,230	2,752,709	2,752,709	-498,479
Seguridad social	3,189,615	748,394	3,938,009	3,837,075	3,837,075	100,934
Otras prestaciones sociales y económicas	6,055,476	574,459	6,629,935	6,200,557	6,200,557	429,378
Previsiones	424,440	-422,405	2,035	24,223	24,223	-22,188
<b>Materiales y suministros</b>	3,796,000	1,150,000	4,946,000	4,827,044	4,827,044	118,956
Materiales de administración, emisión de documentos y artículos oficiales	660,000	365,000	1,025,000	1,109,885	1,109,885	-84,885
Alimentos y utensilios	319,000	319,000	319,000	347,394	347,394	-28,394
Materiales y artículos de construcción y de reparación	570,000	400,000	970,000	1,120,040	1,120,040	-150,040
Productos químicos, farmacéuticos y de laboratorio	235,000	-80,000	155,000	79,009	79,009	75,991
Combustibles, lubricantes y aditivos	1,038,000	335,000	1,373,000	1,372,750	1,372,750	250
Vestuario, blancos, prendas de protección y artículos deportivos	614,000	130,000	744,000	635,563	635,563	108,437
Herramientas, refacciones y accesorios menores	360,000	360,000	360,000	162,403	162,403	197,597
<b>Servicios generales</b>	84,202,774	-497,877	83,704,897	84,328,639	84,328,639	-623,742
Servicios básicos	6,055,000	-728,000	5,327,000	6,015,386	6,015,386	-688,386
Servicios de arrendamiento	2,134,000	451,000	2,585,000	2,484,234	2,484,234	100,766
Servicios profesionales, científicos, técnicos y otros servicios	23,586,030	3,699,000	27,285,030	26,769,276	26,769,276	515,754
Servicios financieros, bancarios y comerciales	11,650,000	2,240,000	13,890,000	13,878,189	13,878,189	11,811
Servicios de instalación, reparación, mantenimiento y conservación	18,313,694	220,000	18,533,694	19,034,955	19,034,955	-501,261
Servicios de comunicación social y publicidad	1,150,000		1,150,000	1,144,624	1,144,624	5,376
Servicios de traslado y viáticos	1,465,000	85,000	1,550,000	1,292,380	1,292,380	257,620
Servicios oficiales	1,621,836	113,000	1,734,836	1,361,389	1,361,389	373,447
Otros servicios generales	18,227,214	-6,577,877	11,649,337	12,348,206	12,348,206	-698,869
<b>Bienes muebles, inmuebles e intangibles</b>		5,599,150	5,599,150	5,599,150	5,599,150	
Mobiliario y equipo de administración		5,599,150	5,599,150	5,599,150	5,599,150	
Maquinaria, otros equipos y herramientas	45,000,000	91,534,117	136,534,117	136,174,542	136,174,542	359,575
Inversión pública	45,000,000	91,534,117	136,534,117	136,174,542	136,174,542	359,575
<b>Total del Gasto</b>	152,551,662	100,133,267	252,684,929	252,792,305	252,792,305	-107,376

1/ Las sumas parciales y total pueden no coincidir debido al redondeo.

2/ Corresponde a las Economías Presupuestarias.

Fuente: Presupuesto Aprobado y Modificado, Presupuesto Devengado y Pagado, el ente público.

  
Héctor González T. Bautista Mejía  
Director General

ADMINISTRACIÓN PORTUARIA INTEGRAL DE ENSENADA, S.A. DE C.V.

  
Víctor Manuel Palomares Godínez  
Gerente de Administración y Finanzas

# CUENTA PÚBLICA 2016

CUENTA PÚBLICA 2016  
 ESTADO ANALÍTICO DEL EJERCICIO DEL PRESUPUESTO DE EGRESOS EN CLASIFICACIÓN ECONÓMICA (ARMONIZADO)<sup>1/</sup>  
 09 COMUNICACIONES Y TRANSPORTES  
 J2R ADMINISTRACIÓN PORTUARIA INTEGRAL DE ENSENADA, S.A. DE C.V.  
 (PESOS)

CONCEPTO	1 APROBADO	2 = (3-1) AMPLIACIONES / (REDUCCIONES)	3 MODIFICADO	4 DEVENGADO	5 PAGADO	6 = (3-4) SUBEJERCICIO <sup>2/</sup>
Gasto Corriente	107,551,662	3,000,000	110,551,662	110,990,489	110,990,489	-438,827
Gasto De Capital	45,000,000	97,133,267	142,133,267	141,801,816	141,801,816	331,451
<b>Total del Gasto</b>	<b>152,551,662</b>	<b>100,133,267</b>	<b>252,684,929</b>	<b>252,792,305</b>	<b>252,792,305</b>	<b>-107,376</b>

<sup>1/</sup> Las sumas parciales y total pueden no coincidir debido al redondeo.

<sup>2/</sup> Corresponde a las Economías Presupuestarias.

Fuente: Presupuesto Aprobado y Modificado, sistemas globalizadores de la Secretaría de Hacienda y Crédito Público, Presupuesto Devengado y Pagado, el ente público.

  
**Héctor González I. Bautista Mejía**  
 Director General

  
**Víctor-Manuel Palomares Godínez**  
 Gerente de Administración y Finanzas

# CUENTA PÚBLICA 2016

CUENTA PÚBLICA 2016  
ESTADO ANALÍTICO DEL EJERCICIO DEL PRESUPUESTO DE EGRESOS EN CLASIFICACIÓN FUNCIONAL (ARMONIZADO)<sup>1/</sup>  
09 COMUNICACIONES Y TRANSPORTES  
J2R ADMINISTRACIÓN PORTUARIA INTEGRAL DE ENSENADA, S.A. DE C.V.  
(PESOS)

CONCEPTO	APROBADO	AMPLIACIONES / (REDUCCIONES)	MODIFICADO	DEVENGADO	PAGADO	SUBERJICIO <sup>2/</sup>
	1	2 = (3-1)	3	4	5	6 = (3-4)
Gobierno	1,604,749	119,307	1,724,056	1,983,928	1,983,928	-259,872
Coordinación de la Política de Gobierno	1,604,749	119,307	1,724,056	1,983,928	1,983,928	-259,872
Desarrollo Económico	150,946,913	100,013,960	250,960,873	250,808,377	250,808,377	152,496
Transporte	150,946,913	100,013,960	250,960,873	250,808,377	250,808,377	152,496
<b>Total del Gasto</b>	<b>152,551,662</b>	<b>100,133,267</b>	<b>252,684,929</b>	<b>252,792,305</b>	<b>252,792,305</b>	<b>-107,376</b>


<sup>1/</sup> Las sumas parciales y total pueden no coincidir debido al redondeo.

<sup>2/</sup> Corresponde a las Economías Presupuestarias.

Fuente: Presupuesto Aprobado y Modificado, sistemas globalizadores de la Secretaría de Hacienda y Crédito Público, Presupuesto Devengado y Pagado, el ente público.

  
**Héctor Gonzalo I. Bautista Mejía**  
Director General

ADMINISTRACIÓN PORTUARIA INTEGRAL DE ENSENADA, S.A. DE C.V.

  
**Víctor Manuel Palomares Godínez**  
Gerente de Administración y Finanzas



# CUENTA PÚBLICA 2016

CUENTA PÚBLICA 2016  
GASTO POR CATEGORÍA PROGRAMÁTICA/  
09 COMUNICACIONES Y TRANSPORTES  
J2R ADMINISTRACIÓN PORTUARIA INTEGRAL DE ENSENADA, S.A. DE C.V.  
(PESOS)

PROGRAMA PRESUPUESTARIO			GASTO COBERTO				GASTO DE INVERSIÓN				TOTAL				
TIPO	GRUPO	UNIDAD CANTIDAD	SERVICIOS PERSONALES	GASTO DE OPERACIÓN	SUBSIDIOS	OTROS DEL COBERTO	SUMA	FINANCIACIÓN Y AJUSTES	INVERSIÓN FÍSICA	SUBSIDIOS	OTROS DE INVERSIÓN	SUMA	TOTAL	ESTRUCTURA PORCENTUAL CORRIENTE	ESTRUCTURA PORCENTUAL INVERSIÓN
1	2	K	027						10,924,148			10,924,148	10,924,148	100.0	100.0
1	2	K	027						10,924,148			10,924,148	10,924,148	100.0	100.0
1	2	K	027						10,924,148			10,924,148	10,924,148	100.0	100.0
1	2	K	027						100.0			100.0	100.0		
1	2	K	028												
1	2	K	028						6,702,176			6,702,176	6,702,176	100.0	
1	2	K	028						6,702,176			6,702,176	6,702,176	100.0	
1	2	K	028						6,702,176			6,702,176	6,702,176	100.0	
1	2	K	028						100.0			100.0	100.0		
1	3	M													
1	3	M							11,962,930			11,962,930	11,962,930	100.0	
1	3	M							12,913,965			12,913,965	12,913,965	100.0	
1	3	M							10,642,886			10,642,886	10,642,886	99.7	
1	3	M							10,642,886			10,642,886	10,642,886	99.7	
1	3	M							89.0			89.0	89.0		0.3
1	3	M							82.4			82.4	82.4		0.3
1	3	M													
1	3	M							10,358,181			10,358,181	10,358,181	100.0	
1	3	M							11,189,909			11,189,909	11,189,909	100.0	
1	3	M							9,349,273			9,349,273	9,349,273	100.0	
1	3	M							9,349,273			9,349,273	9,349,273	100.0	
1	3	M							90.3			90.3	90.3		0.3
1	3	M							83.6			83.6	83.6		0.3
1	3	M													
1	3	M							10,358,181			10,358,181	10,358,181	100.0	
1	3	M							11,189,909			11,189,909	11,189,909	100.0	
1	3	M							9,349,273			9,349,273	9,349,273	100.0	
1	3	M							90.3			90.3	90.3		0.3
1	3	M							83.6			83.6	83.6		0.3
1	3	O													
1	3	O							1,604,749			1,604,749	1,604,749	100.0	
1	3	O							1,724,056			1,724,056	1,724,056	100.0	
1	3	O							1,983,928			1,983,928	1,983,928	100.0	
1	3	O							1,983,928			1,983,928	1,983,928	100.0	
1	3	O							132.6			132.6	132.6		
1	3	O							115.1			115.1	115.1		
1	3	O													
1	3	O							1,604,749			1,604,749	1,604,749	100.0	
1	3	O							1,724,056			1,724,056	1,724,056	100.0	




# CUENTA PÚBLICA 2016

CUENTA PÚBLICA 2016  
 GASTO POR CATEGORÍA PROGRAMÁTICA/  
 09 COMUNICACIONES Y TRANSPORTES  
 J2R ADMINISTRACIÓN PORTUARIA INTEGRAL DE ENSENADA, S.A. DE C.V.  
 (PESOS)

PROGRAMA PRESUPUESTARIO			DETALLE INICIALES				GASTO CORRIENTE					GASTO DE INVERSIÓN					TOTAL	
TIPO	GRUPO	UNDA (UNO)	PROG (CATORCE)	SUBPROGRAMA	SERVICIOS PERSONALES	GASTO DE OPERACIÓN	SUBSIDIOS	OTROS DE CORRIENTE	SUMA	FONOS Y AJUSTOS	INVERSIÓN FÍSICA	SUBSIDIOS	OTROS DE INVERSIÓN	SUMA	TOTAL	COMPRAS	INVERSIÓN	
1	3	O	001	Devenido	1,064,141	919,787			1,983,928						1,983,928	100.0		
1	3	O	001	Pagado	1,064,141	919,787			1,983,928						1,983,928	100.0		
1	3	O	001	Porcentaje Pag/Aprob	130.9	118.2			123.6						123.6			
1	3	O	001	Porcentaje Pag/Modif	114.1	118.2			115.1						115.1			
1	3	W		Operaciones ajenas														
1	3	W		Aprobado														
1	3	W		Modificado														
1	3	W		Devenido														
1	3	W		Pagado														
1	3	W		Porcentaje Pag/Aprob														
1	3	W		Porcentaje Pag/Modif														
1	3	W		Operaciones ajenas														
1	3	W		Aprobado														
1	3	W		Modificado														
1	3	W		Devenido														
1	3	W		Pagado														
1	3	W		Porcentaje Pag/Aprob														
1	3	W		Porcentaje Pag/Modif														
1	3	W		Operaciones ajenas														
1	3	W		Aprobado														
1	3	W		Modificado														
1	3	W		Devenido														
1	3	W		Pagado														
1	3	W		Porcentaje Pag/Aprob														
1	3	W		Porcentaje Pag/Modif														

1/ Las sumas parciales y total pueden no coincidir debido al redondeo. El símbolo <- corresponde a porcentajes menores a 0.05% o mayores a 500%. Fuente: Presupuesto Aprobado y Modificado, sistemas actualizados de la Secretaría de Hacienda y Crédito Público. Presupuesto Devenido y Pagado, el error público.

  
 Héctor González-Bautista Mejía  
 Director General

  
 Víctor Manuel Palomares Godínez  
 Gerente de Administración y Finanzas

# CUENTA PÚBLICA 2016

CUENTA PÚBLICA 2016  
 GASTO POR CATEGORÍA PROGRAMÁTICA (ARMONIZADO)<sup>1/</sup>  
 09 COMUNICACIONES Y TRANSPORTES  
 J2R ADMINISTRACIÓN PORTUARIA INTEGRAL DE ENSENADA, S.A. DE C.V.  
 (PESOS)


CONCEPTO	APROBADO	AMPLIACIONES / (REDUCCIONES)	MODIFICADO	DEVENGADO	PAGADO	SUBERJICIO <sup>2/</sup>
	1	2 = (3-1)	3	4	5	6 = (3-4)
Programas Federales	152,551,662	100,133,267	252,684,929	252,792,305	252,792,305	-107,376
Desempeño de las Funciones	140,588,732	99,182,232	239,770,964	242,121,495	242,121,495	-2,350,531
Prestación de Servicios Públicos	95,588,732	7,648,115	103,236,847	105,946,953	105,946,953	-2,710,106
Proyectos de Inversión	45,000,000	91,534,117	136,534,117	136,174,542	136,174,542	359,575
Administrativos y de Apoyo	11,962,930	951,035	12,913,965	10,670,810	10,670,810	2,243,155
Apoyo al proceso presupuestario y para mejorar la eficiencia institucional	10,358,181	831,728	11,189,909	9,349,273	9,349,273	1,840,636
Apoyo a la función pública y al mejoramiento de la gestión	1,604,749	119,307	1,724,056	1,983,928	1,983,928	-259,872
Operaciones ajenas				-662,391	-662,391	662,391
<b>Total del Gasto</b>	<b>152,551,662</b>	<b>100,133,267</b>	<b>252,684,929</b>	<b>252,792,305</b>	<b>252,792,305</b>	<b>-107,376</b>

1/ Las sumas parciales y total pueden no coincidir debido al redondeo.

2/ Corresponde a las Economías Presupuestarias.

Fuente: Presupuesto Aprobado y Modificado, sistemas globalizadores de la Secretaría de Hacienda y Crédito Público. Presupuesto Devengado y Pagado, el ente público.

  
 Héctor González Bautista Mejía  
 Director General

  
 Víctor Manuel Palomares Godínez  
 Gerente de Administración y Finanzas

ADMINISTRACIÓN PORTUARIA INTEGRAL DE ENSENADA, S.A. DE C.V.  
 CONCILIACIÓN ENTRE LOS INGRESOS PRESUPUESTARIOS Y CONTABLES  
 CORRESPONDIENTES DEL 1 DE ENERO AL 31 DE DICIEMBRE DE 2016  
 (CIFRAS EN PESOS)

<b>1. Ingresos Presupuestarios</b>		\$ 255,754,783
<b>2. Menos ingresos presupuestarios no contables</b>		
Cuentas por cobrar del año anterior, cobradas en el año actual	65,083,666	
Transferencias del Gobierno Federal	70,000,000	135,083,666
<b>3. Mas ingresos contables no presupuestarios</b>		
Cuentas por cobrar al cierre del año actual	78,451,398	78,451,398
<b>4. Ingresos contables</b>		\$ 199,122,515
		\$ 199,122,515

  
 Héctor Gonzalo I. Bautista Mejía  
 Director General

  
 Víctor Manuel Palomares Godínez  
 Gerente de Administración y Finanzas

ADMINISTRACIÓN PORTUARIA INTEGRAL DE ENSENADA, S.A. DE C.V.  
 CONCILIACIÓN ENTRE LOS EGRESOS PRESUPUESTARIOS Y CONTABLES  
 CORRESPONDIENTES DEL 1 DE ENERO AL 31 DE DICIEMBRE DE 2016  
 (CIFRAS EN PESOS)

<b>1. Total de egresos presupuestarios</b>		\$ 252,792,305
<b>2. Menos egresos presupuestarios no contables</b>		
<u>Partidas correspondientes a ejercicio 2015:</u>		
Provisión de gastos	6,697,595	
PTU de 2015 pagada en 2016	359,891	
<u>Partidas correspondientes a ejercicio 2016:</u>		
Saldo seguros pagados por anticipado	4,266,334	
Obra pública por transferir o capitalizar	111,665,970	
Operaciones Ajenas	11,919,530	
Saldo de almacén al cierre	970,135	135,879,455
<b>3. Mas gastos contables no presupuestales</b>		
<u>Partidas correspondientes a ejercicio 2015:</u>		
Saldo de almacén al cierre	459,655	
Saldo seguros pagados por anticipado	2,668,121	
<u>Partidas correspondientes a ejercicio 2016:</u>		
Otros gastos diversos	186	
Participación de los trabajadores en las utilidades	514,523	
ISR diferido	459,779	
PTU diferido	168,616	
Provisión de gastos	6,195,628	
Estimaciones de cuentas incobrables	7,724,554	
Depreciación y amortización	17,130,142	
Obra pública transferida al Gobierno Federal	43,000,000	78,321,204
<b>4. Total de gasto contable</b>		\$ 195,234,054

  
 Héctor Gonzalo I. Bautista Mejía  
 Director General

  
 Víctor Manuel Palomares Godínez  
 Gerente de Administración y Finanzas

# CUENTA PÚBLICA 2016

## NOTAS A LOS ESTADOS PRESUPUESTALES ADMINISTRACIÓN PORTUARIA INTEGRAL DE ENSENADA, S.A. DE C.V.

### > NOTAS A LOS ESTADOS PRESUPUESTALES

- ❖ Constitución y objeto de la Entidad

La Administración Portuaria Integral de Ensenada, S.A. de C.V., es una Entidad Económica Paraestatal del Gobierno Federal constituida el 22 de junio de 1994, y tiene por objeto la administración portuaria en Ensenada, mediante el ejercicio de los derechos y obligaciones derivados de la concesión que el Gobierno Federal le otorgó el 30 de junio de 1994.

Con fecha 15 de diciembre de 2006 mediante el segundo addendum al Título de Concesión, la Secretaría de Comunicaciones y Transportes otorgó a la Entidad la concesión del Recinto Portuario de El Sauzal en el municipio de Ensenada, Estado de Baja California.

El 16 de junio de 2008, mediante ampliación al Título de Concesión la Secretaría de Comunicaciones y Transportes otorgó a la Entidad la concesión del Recinto Portuario de Costa Azul en el municipio de Ensenada, estado de Baja California.

Las concesiones antes citadas fueron otorgadas para el uso, aprovechamiento y explotación de los bienes del dominio público de la Federación, la construcción de obras e instalaciones portuarias y la prestación de los servicios portuarios integrales, así como la administración de los bienes que integran su zona de desarrollo.

Las concesiones no crean derechos reales, ni posesión alguna sobre los bienes y obliga a que el control mayoritario y administrativo recaiga en socios mexicanos.

Al término de las concesiones las obras e instalaciones adheridas de manera permanente a los bienes de dominio público, quedarán a favor de la nación, sin costo alguno y libres de todo gravamen.

- ❖ Normatividad Gubernamental

El marco jurídico de la Entidad lo integra diversa normatividad gubernamental; para reunir, clasificar, registrar y reportar la información presupuestal incluido el estado de ingresos y egresos presupuestales sobre la base de flujo de efectivo, le son aplicables disposiciones establecidas en la Ley General de Contabilidad Gubernamental, Ley Federal de Presupuesto y Responsabilidad Hacendaria, Ley Federal de Entidades Paraestatales, Ley de Adquisiciones, Arrendamientos y Servicios del Sector Público, Ley de Obras Públicas y Servicios Relacionados con las Mismas, Ley de Ingresos, y sus reglamentos, Manual de Contabilidad Gubernamental para el Sector Paraestatal Federal, así como la normatividad emitida por el Consejo Nacional de Armonización Contable (CONAC), Presupuesto de Egresos de la Federación (PEF), Manual de Percepciones de la Administración Pública, Ley Orgánica de la Administración

## CUENTA PÚBLICA 2016

Pública Federal, Ley General de Bienes Nacionales entre otras. Derivado de lo anterior, cabe mencionar que los ingresos y egresos presupuestales, se presentan agrupados de conformidad con el clasificador por objeto del gasto emitido por la Secretaría de Hacienda y Crédito Público.

A continuación, se presentan los principales comentarios que se derivaron del examen de los Estados Analíticos de Ingresos Presupuestales y del Ejercicio Presupuestal del Gasto al 31 de diciembre de 2016, conforme los aspectos siguientes:

- a) Conciliación Global entre Cifras Financieras y Presupuestales.
- b) Cumplimiento Global de Metas por Programa
- c) Variaciones y Ahorro en el Ejercicio Presupuestal
- d) Movimiento Portuario
- e) Disposiciones de Racionalidad y Austeridad Presupuestaria
- f) Sistema Integral de Información
- g) Tesorería de la Federación

Los ingresos y egresos presupuestales se presentan agrupados de conformidad con el clasificador por objeto del gasto emitido por la Secretaría de Hacienda y Crédito Público mediante acuerdo publicado en el Diario Oficial de la Federación el 27 de diciembre de 2011, así como sus reformas publicadas el 29 de junio de 2012, 24 de julio de 2013, 4 de diciembre de 2015 y el 15 de agosto de 2016.

### ❖ Conciliación Global entre Cifras Financieras y Presupuestales

Las conciliaciones reflejadas en los anexos fueron preparados de acuerdo con las cifras presentadas en: flujo de efectivo, el presupuesto integral, el análisis programático devengable, las metas calendarizadas, el resumen programático económico y el presupuesto calendarizado; información que la entidad prepara y reporta en formatos específicos en el sistema integral de información; al respecto, nos cercioramos que se incluyan todos los conceptos necesarios para la elaboración de dichas conciliaciones. Así mismo, se verificó la documentación soporte de todos los conceptos relativos a la integración de los presupuestos.

### ❖ Cumplimiento Global de Metas por Programa

Los resultados obtenidos en esta Administración Portuaria han sido satisfactorios, ya que se ha cumplido con las metas y programas a los que se comprometió en el Programa Operativo Anual para el 2016, obteniendo resultados positivos en el renglón financiero como lo refleja la utilidad del ejercicio de \$3,888,461 pesos, que representa el 2.0% de los ingresos propios, manteniendo una situación financiera sana, al tener \$16.4 pesos de activo circulante por cada peso que se adeuda a corto plazo.

Con relación al mantenimiento, operación de instalaciones portuarias, inversión física y operaciones ajenas netas se ejerció un importe total de \$252,792,305 de un monto aprobado original de \$152,551,662 autorizado mediante Oficio No. 307-A.-4901 de fecha 11 de Diciembre de 2015, emitido por la Unidad de Política y Control Presupuestario de la Subsecretaría de Egresos de la SHCP.

---

## CUENTA PÚBLICA 2016

– Objetivos y Metas estratégicas

A fin de alcanzar los objetivos institucionales, en el Presupuesto de Egresos de la Federación de 2016 se establecieron los siguientes:

- Impulsar el desarrollo de la infraestructura y servicios portuarios de clase mundial para satisfacer las necesidades de nuestros clientes.
  - Promover e implementar el desarrollo de cambios tecnológicos con inversionistas potenciales, mediante el establecimiento de terminales especializadas.
  - Impulsar el comercio, la generación de empleo y el desarrollo económico regional y nacional.
  - Atender embarcaciones.
  - Otorgar cesiones parciales de derechos para la prestación de servicios.
  - Conservar en óptimas condiciones las instalaciones del puerto y señalamiento marítimo.
  - Asegurar el calado oficial del puerto y brindar seguridad a las embarcaciones que transitan por el canal de navegación.
  - Lograr que la operación de la entidad se lleve a cabo en el marco de finanzas públicas sanas.
  - Capacitación permanente para la superación continúa de su personal.
  - Proteger y salvaguardar la superficie del recinto portuario.
- Acciones relevantes para el cumplimiento de las metas estratégicas:
- Continuar con la construcción de infraestructura, a fin de incrementar la capacidad instalada, así como la realización de estudios para la ejecución de futuras inversiones en obras que se encuentran en su fase de planeación.
  - Realizar una inversión por \$142,133,267 pesos, para la ampliación, modernización y equipamiento en la infraestructura básica y de los servicios portuarios.
  - Atender 5,168 embarcaciones.
  - Dar mantenimiento y rehabilitación a la infraestructura marítimo-portuaria.
  - Promover la participación de los sectores privado y social en la operación del puerto.
  - Mejorar la seguridad y calidad de los servicios en beneficio de los usuarios.
  - Incentivar el manejo de las mercancías operadas a través del puerto, tales como productos agrícolas a granel, acero en diferentes presentaciones y fluidos químicos a granel.

## CUENTA PÚBLICA 2016

- Garantizar la navegación marítima y la salvaguarda de vidas humanas, así como promover la preservación y el mejoramiento del medio ambiente y entorno ecológico.
- ❖ Variaciones y Ahorro en el Ejercicio Presupuestal
  - Autorizado.- El presupuesto aprobado fue autorizado mediante Oficio No. 307-A.-4901 de fecha 11 de Diciembre de 2015, ascendió en ingresos a \$152,551,662 integrados de la siguiente manera: venta de servicios \$151,876,662 ingresos diversos \$675,000 y con una disponibilidad inicial de 27,078,472. En contraparte, el gasto corriente y de inversión física fue de \$152,551,662 correspondiendo a servicios personales \$19,552,888, gastos de operación \$86,698,774, Otras erogaciones \$1,300,000, e inversión física por \$45,000,000 y una disponibilidad final de \$ 27,078,472. El presupuesto se consideró a nivel flujo de efectivo con recursos propios.  
La efectividad en la captación de los recursos fue la siguiente:

Descripción	Venta de Servicios	Transferencias	Ingresos Diversos	Total
Aprobado	\$ 151,876,662	\$ -	\$ 675,000	\$ 152,551,662
Modificado	174,600,815	70,000,000	8,084,114	252,684,929
Recaudado	177,382,567	70,000,000	8,372,216	255,754,783
Original Variación	(25,505,905)	(70,000,000)	(7,697,216)	(103,203,121)
% de variación	-16.8%		-1140.3%	-67.7%
Modificado Variación	(2,781,752)	-	(288,102)	(3,069,854)
% de variación	-1.6%	-	-3.6%	-1.2%

En el ejercicio presupuestal de ingresos, se comparan las cifras del presupuesto aprobado, el modificado y el recaudado durante el período, los ingresos totales obtenidos por la entidad resultaron superiores en un 1.2% con respecto al presupuesto modificado, sus principales variaciones se detallan a continuación:

La venta de servicios por \$177,382,567 presenta variación a la alza de \$2,781,752 respecto al programa modificado por \$174,600,815, debido principalmente a la fluctuación cambiaria a favor por la facturación en dólares a cesionario, así como a la actualización de contraprestaciones de acuerdo al índice inflacionario, más el efecto de los nuevos contratos no programados.

En ingresos diversos se obtuvieron \$8,372,216 superiores en \$288,102 respecto al presupuesto modificado por \$8,084,114, debido principalmente a utilidad cambiaria, intereses moratorios y bancarios a favor y otros productos.



## CUENTA PÚBLICA 2016

La efectividad en el ejercicio de los recursos se presenta a continuación:

Descripción	Servicios Personales	Servicios de Operación	Otras de Erogaciones	Bienes Muebles, Inmuebles e Intangibles	Inversión Pública	Operaciones Ajenas Netas	Total
Aprobado	\$ 19,552,888	\$ 86,698,774	\$ 1,300,000	\$ -	\$ 45,000,000	\$ -	152,551,662
Modificado	21,900,765	88,350,897	300,000	5,599,150	136,534,117	-	252,684,929
Pagado	21,862,930	89,459,701	358,373	5,599,150	136,174,542	(662,391)	252,792,305
Original Variación	(2,310,042)	(2,760,927)	941,627	(5,599,150)	(91,174,542)	662,391	(100,240,643)
% de variación	-11.8%	-3.2%	72.4%	-202.6%	-202.6%	-	-65.7%
Modificado Variación	37,835	(1,108,804)	(58,373)	-	359,575	662,391	(107,376)
% de variación	0.2%	-1.3%	-19.5%	0.0%	0.3%	-	0.0%

- Servicios Personales.- El presupuesto pagado en este Capítulo fue de \$21,862,930 importe mayor en un 11.8% con respecto al presupuesto aprobado de \$19,552,888 la variación a la alza obedece principalmente al pago de aguinaldo y otras prestaciones conforme a los Lineamientos específicos para el pago de aguinaldo o gratificación de fin de año, correspondiente al ejercicio fiscal 2016.

Por otra parte, se realizaron las siguientes adecuaciones al presupuesto aprobado:

- Ampliación por \$422,405 al presupuesto aprobado para 2016, a fin de cumplir con lo dispuesto en el oficio 307-A.-2985 de fecha 22 de agosto 2016 de la Unidad de Política y Control Presupuestario (UPCP) de la Secretaría de Hacienda y Crédito Público (SHCP), mediante el cual da a conocer el incremento salarial promedio ponderado del 3.15 por ciento para el personal operativo; así como al oficio 307-A.-3698 del 10 de octubre 2016 de la UPCP, donde comunica precedente el registro de los catálogos de puestos y tabuladores de sueldos y salarios de los servidores públicos de mando con vigencia del 1° de junio 2016. Movimientos registrados y autorizados en el MAPE mediante adecuación núm. 2016-9-J2R-9 del 3 de noviembre de 2016.
- Ampliación por \$2,347,877 al presupuesto aprobado para 2016, a fin de estar en posibilidad de realizar el pago de aguinaldo y otras prestaciones conforme a los Lineamientos específicos para el pago de aguinaldo o gratificación de fin de año, correspondiente al ejercicio fiscal 2016. Movimientos registrados y autorizados en el MAPE mediante adecuación núm. 2016-9-J2R-15 del 21 de diciembre de 2016.
- Gasto de operación.- Se integran por el capítulo de materiales y suministros por \$4,827,044 y Servicios Generales por \$84,632,657 los cuales totalizan \$89,459,701, en estos capítulos se observa mayor ejercicio presupuestario por un monto de \$2,760,927 representando un 3.2% más respecto al presupuesto aprobado por \$86,698,774 esta variación obedece principalmente a:
  - Ampliación líquida por \$3,000,000 para dar suficiencia a la partida 35101 Mantenimiento y conservación de inmuebles para la prestación de servicios administrativos. Movimientos registrados y autorizados en el MAPE mediante adecuación núm. 2016-9-J2R- 6 del 28 de Septiembre de 2016.
  - Reducción líquida por \$1,347,877 al presupuesto aprobado para 2016, a fin de estar en posibilidad de realizar el pago de aguinaldo y otras prestaciones conforme a los Lineamientos específicos para el pago de aguinaldo o gratificación de fin de año, correspondiente al ejercicio fiscal 2016. Movimientos registrados y autorizados en el MAPE mediante adecuación núm. 2016-9-J2R-15 del 21 de diciembre de 2016.

## CUENTA PÚBLICA 2016

- Otros de corriente.- se observó una reducción al presupuesto por 72.4% respecto al presupuesto aprobado. Esta variación se explica principalmente por el traspaso compensado de recursos presupuestarios al capítulo de Servicios Personales para el pago de la gratificación de fin de año al personal de la Entidad. Así mismo no se realizaron erogaciones por concepto de resoluciones jurídicas emitidas por autoridad competente.
- Bienes Muebles, Inmuebles e Intangibles.- Durante el ejercicio 2016 se erogaron \$5,599,150 la variación a la alza, en relación al presupuesto aprobado, se observa principalmente en lo siguiente:
  - Ampliación líquida de \$19,698,108 para dar suficiencia al Programa de Adquisiciones 2016 del Capítulo de Bienes muebles, inmuebles e intangibles como sigue: \$13,191,000 a la partida 51901 Equipo de Administración, Proyecto: Circuito cerrado de televisión 2015 registrado en la cartera de proyectos de la Secretaría de Hacienda y Crédito Público con clave número 1609J2R0001; \$6,507,108 a la partida 56501 Equipos y aparatos de comunicación y telecomunicación, Proyecto: Adquisición de balizas para escolleras en el Sauzal 2015 (señalamiento marítimo) registrado en la cartera de proyectos de la Secretaría de Hacienda y Crédito Público con clave número Clave 1509J2R0003. Movimiento registrado y autorizado en el MAPE mediante adecuación núm. 2016-9-J2R-6 del 28 de septiembre de 2016.
  - Reducción líquida de \$14,098,858 para dar suficiencia a los proyectos: Ampliación de Rompeolas del Puerto en 400.0 metros, Reordenamiento náutico y malecón turístico del Puerto de Ensenada, Construcción de un Centro de Control de Tráfico Marítimo (CCTM) en el Puerto de Ensenada, Mantenimiento y rehabilitación de la infraestructura portuaria de los Puertos Ensenada y El Sauzal B.C. Movimiento registrado y autorizado en el MAPE mediante adecuación núm. 2016-9-J2R-17 del 26 de diciembre de 2016.
- Inversión Pública.- Se ejercieron \$136,174,542 presentando variación a la alza de \$91,174,542 un 202.6% más, en relación al presupuesto aprobado por \$45,000,000. A continuación se presenta el detalle de obras públicas del ejercicio 2016:
  - Ampliación del Rompeolas principal del Puerto en 400.0 mts.; se ejercieron \$97,100,376 por concepto de pago de anticipo de obra, para garantizar la continuidad del proyecto.

Cabe señalar que a finales de 2015 se contrató la obra de Ampliación de Rompeolas principal del Puerto en 400 mts en su primera etapa, que corresponde la construcción del cuerpo de rompeolas (núcleo, capa secundaria, berma y colocación de elementos); posteriormente, a finales de 2016 se contrató la Fabricación de Elementos de Protección para la Ampliación de Rompeolas Principal del Puerto de Ensenada, B.C. en su primera etapa, la cual contempla la fabricación de los elementos de concreto que conformaran la coraza del rompeolas. De esta forma, se tiene que actualmente la obra se encuentra en proceso de ejecución y se estima concluir a finales 2017.
  - Reordenamiento náutico y malecón turístico del Puerto de Ensenada, se ejercieron \$20,102,155 durante 2016, los cuales corresponden principalmente al pago de estimaciones de obra ejecutada respecto a la segunda etapa de la modernización del malecón turístico, que incluye la continuación de la remodelación del andador turístico y la construcción de puente peatonal y sus respectivas supervisiones externas.

## CUENTA PÚBLICA 2016

Actualmente la segunda etapa de la obra se encuentra concluida físicamente, lo cual refiere a los trabajos de modernización del malecón turístico y construcción de puente peatonal.

- Mantenimiento de la infraestructura portuaria del Puerto de Ensenada y El Sauzal B.C. se ejercieron \$10,924,148 a fin de mantener y conservar su infraestructura en óptimas condiciones operativas.
  - Relativo al programa de estudios de preinversión, durante el ejercicio 2016 se erogaron \$6,702,175 los cuales corresponden principalmente a la elaboración de proyectos ejecutivos para las obras públicas relativas al tablaestacado de protección y ampliación de muelles en el Puerto de Ensenada, B.C.; Reparación de estructuras y zonas de rellenos en muelles del Puerto de El Sauzal, B.C., así como a la proyección para reconstrucción y/o construcción de vialidades al interior del recinto portuario de Ensenada, B.C. y levantamientos topográficos de obras de protección en Ensenada y El Sauzal, B.C.; a su vez, se erogaron recursos por concepto de elaboración de proyecto ejecutivo para la ampliación de escolleras, muelles y áreas operativas en el Puerto de El Sauzal.
  - Construcción de un Centro de Control de Tráfico Marítimo; se ejercieron \$1,345,688 por concepto de estudios complementarios al proyecto ejecutivo.
- Así mismo, se registraron operaciones ajenas netas por cuenta de terceros y recuperables por -\$662,391.

### ❖ Análisis del ejercicio del presupuesto programático devengado

Para 2016, se autorizó a API ENSENADA un presupuesto aprobado de \$152,551,662 considerando en ingreso propio \$151,876,662 e ingresos diversos \$675,000; durante el ejercicio se obtuvieron ingresos excedentes por lo que se presentaron las siguientes modificaciones al presupuesto aprobado:

Durante el periodo enero a diciembre 2016 se obtuvieron ingresos excedentes por \$33,203,121 debido a mayores ingresos en el rubro de Puerto, la variación a la alza obedece principalmente a que en 2016 se recibieron 482 arribos comerciales con un promedio 70,042.6 TRB's destacando 36 arribos no programados de granel mineral y 14 no programados de granel agrícola, generando ingresos adicionales por concepto de puerto variable, destacando las líneas navieras: Hapag Lloyd México, CMAACCGM México, S.A. de C.V., Cosco Shippin Lines México, Cemex México, S.A. de C.V., Maerks México, S.A. de C.V., Kawasaki Kisen Kaisha Ltd, Daewoo Logistics Corp, Toko Kaiun Kaisha LTD, Hamburg Sud México, S.A. de C.V., Sinoriches Enterprices Co. LTD, Swismarine Asia Pte LTD y Sk Shipping LTD; aunado al incremento de las tarifas por uso de infraestructura portuaria por índice inflacionario correspondiente al ejercicio 2014 en un 4.08%, vigentes a partir del 8 de junio de 2016 y un 2.13% adicional correspondiente a la inflación del ejercicio 2015 aplicables a partir del 08 de Diciembre de 2016; así como a mayores productos financieros debido al incremento en las disponibilidades financieras en inversiones e ingresos de intereses por mora cobrados a clientes y recuperación de seguros principalmente. Movimientos registrados y autorizados en el MAPE mediante adecuaciones números 2016-9-J2R-53, 2016-9-J2R-97, 2016-9-J2R-137 y 2016-9-J2R-175 de fechas 02 de septiembre de 2016, 19 de octubre de 2016, 30 de noviembre de 2016 y 15 de diciembre de 2016, respectivamente.

Cabe señalar que durante el ejercicio 2016 la Entidad recibió recursos fiscales por parte de la Federación por un monto de \$70,000,000 (Setenta millones de pesos 00/100 m.n.), registrados en contabilidad con base en la NIFGG SP 02 "Subsidios y Transferencias Corrientes y de Capital en sus diferentes modalidades", como Aportaciones del Gobierno Federal del año en curso, destinados para el pago de anticipos de obra, para garantizar la continuidad del Proyecto de Inversión "Ampliación de Rompeolas del Puerto en 400.0 metros" (1ra. Etapa) registrado en la cartera de proyectos de la Secretaría de Hacienda y Crédito Público con clave número 0809J2R0003. Movimientos registrados y autorizados en el MAPE mediante adecuación número 2016-9-J2R-11 de fecha 12 de diciembre de 2016.

## CUENTA PÚBLICA 2016

En resumen en el presupuesto modificado autorizado se consideraron \$252,684,929 se integra de la siguiente forma: Ingresos por venta de bienes y servicios \$174,600,815, Otros ingresos y beneficios \$8,084,114 y Transferencias para inversión pública por \$70,000,000.

La totalidad del presupuesto ejercido fue financiado con recursos propios y fiscales, mismos que se orientaron a la atención de las siguientes prioridades:

- Construir y mejorar la infraestructura y los servicios portuarios, así como el mantenimiento y conservación de la infraestructura portuaria.
- Atender embarcaciones.
- ❖ Análisis del Gasto por clasificación económica

Al término del ejercicio fiscal de 2016, conforme a la naturaleza del gasto, del presupuesto total ejercido el 43.9% correspondió a gasto corriente y el 56.1% restante a gasto de inversión, el presupuesto total ejercido fue de \$252,792,305 cifra superior en 65.7% con relación al presupuesto aprobado, debido principalmente al incremento de inversión física en un importe total de \$141,773,692.

Administración Portuaria Integral de Ensenada, S.A. de C.V.						
Gasto Programable Ejercido por Clasificación Económica 2016						
(Cifras en Pesos)						
Concepto	Presupuesto			Variación Porcentual		
	Original	Modificado	Ejercido	Total Ejercido	Ejercido/Original	
<b>Total</b>	<b>152,551,662</b>	<b>252,684,929</b>	<b>252,792,305</b>	<b>100.0%</b>	<b>65.7%</b>	
<b>Gasto corriente</b>	107,551,662	110,551,662	110,990,489	43.9%	3.2%	
Servicios Personales	19,552,888	21,900,765	21,862,930	8.6%	11.8%	
Materiales y Suministros	3,796,000	4,946,000	4,827,044	1.9%	27.2%	
Servicios Generales	82,902,774	83,404,897	84,632,657	33.5%	2.1%	
Otros de corriente	1,300,000	300,000	332,142	-0.1%	-125.5%	
<b>Inversión Física</b>	45,000,000	142,133,267	141,773,692	56.1%	215.1%	
Bienes muebles, inmuebles e intangibles	-	5,599,150	5,599,150	2.2%		
Obra Pública (Recursos Propios)	45,000,000	66,534,117	66,174,542	26.2%	47.1%	
Obra Pública (Recursos Fiscales)	-	70,000,000	70,000,000	27.7%		
Otros de Inversión	-	-	28,124	0.0%		

En gasto corriente se ejercieron \$110,990,489 lo que significó un ejercicio del gasto mayor en 3.2% respecto a los \$107,551,662 aprobados. Por capítulo de gasto destaca el siguiente comportamiento:

- Servicios Personales, las remuneraciones pagadas por sueldos ascendieron a \$21,862,930 registró un mayor ejercicio presupuestario de 11.8%, respecto al presupuesto aprobado para una plantilla ocupada en promedio de 65 plazas, con 65 de estructura autorizada, la variación a la alza en el ejercicio del presupuesto obedece principalmente al pago de aguinaldo y otras prestaciones conforme a los Lineamientos específicos para el otorgamiento de la medida de fin de año del ejercicio fiscal 2016.
- En el capítulo de Gasto de Operación los recursos ejercidos presentaron variación a la alza de 29.2%, al ejercer \$89,459,701 respecto de \$86,698,774 aprobados, como resultado de las siguientes causas:

## CUENTA PÚBLICA 2016

- Ampliación líquida por \$3,000,000 para dar suficiencia a la partida 35101 Mantenimiento y conservación de inmuebles para la prestación de servicios administrativos. Movimientos registrados y autorizados en el MAPE mediante adecuación núm. 2016-9-J2R- 6 del 28 de Septiembre de 2016.
- Reducción líquida por \$2,347,877 al presupuesto aprobado para 2016, a fin de estar en posibilidad de realizar el pago de aguinaldo y otras prestaciones conforme a los Lineamientos específicos para el otorgamiento de la medida de fin de año del ejercicio fiscal 2016. Movimientos registrados y autorizados en el MAPE mediante adecuación núm. 2016-9-J2R-15 del 21 de diciembre de 2016.

En gasto de inversión se ejercieron \$141,801,816 lo que representó un mayor ejercicio presupuestario del 215.1% con relación a los \$45,000,000 aprobados.

- En Inversión Física el presupuesto ejercido correspondió en su totalidad a gasto de capital destacando los siguientes proyectos:

Durante el ejercicio 2016 se contrató la Fabricación de Elementos de Protección para la Ampliación de Rompeolas Principal del Puerto de Ensenada, B.C. en su primera etapa, la cual contempla la fabricación de los elementos de concreto que conformaran la coraza del rompeolas, y se concluyó la 2da. Etapa del Reordenamiento náutico y malecón turístico del Puerto de Ensenada, que incluye la remodelación de una sección del andador turístico y ventana al mar y la construcción de un puente peatonal. Así mismo se dio cumplimiento al programa de Mantenimiento de la infraestructura portuaria del Puerto de Ensenada y El Sauzal B.C., a fin de mantener y conservar su infraestructura en óptimas condiciones operativas.

- ❖ Gasto programable por clasificación funcional

Del presupuesto total ejercido por \$252,792,305 API ENSENADA canalizó el 0.8% al grupo funcional Gobierno y el 99.2% a Desarrollo Económico. Este último grupo representó la actividad sustantiva de la entidad a través de la cual se realizan las acciones prioritarias relacionadas con el desarrollo de la infraestructura portuaria, así como la promoción del puerto para la atracción de nuevas inversiones.

Clave	Concepto	Presupuesto				Variación Porcentual	
		Original	Modificado	Ejercido	Total Ejercido	Ejer/Original	
						Total	
GF		152,551,662	252,684,929	252,792,305	100%	65.7%	
1	Gobierno	1,604,749	1,724,056	1,983,928	0.8%	23.6%	
3	Coordinación de la Política de Gobierno	1,604,749	1,724,056	1,983,928	0.8%	23.6%	
4	Función Pública	1,604,749	1,724,056	1,983,928	0.8%	23.6%	
3	Desarrollo Económico	150,946,913	250,960,873	250,808,377	99.2%	66.2%	
5	Transportes	150,946,913	250,960,873	250,808,377	99.2%	66.2%	
2	Transportes por Agua y Puertos	150,946,913	250,960,873	250,808,377	99.2%	66.2%	

## CUENTA PÚBLICA 2016

- En el Grupo Funcional Gobierno se ejercieron \$1,983,928 lo que significó un ejercicio del gasto mayor de 23.6% con relación a los \$1,604,749 aprobados, principalmente por el incremento de gastos relativos a energía eléctrica, mantenimiento y conservación de mobiliario y equipo, estudios e investigaciones, para el apoyo de actividades administrativas. La totalidad de los recursos corresponden a la función Coordinación de la Política de Gobierno.
- En el Grupo Funcional Desarrollo Económico el presupuesto ejercido fue de \$250,808,377 registrando un mayor ejercicio del gasto por 66.2% con relación al presupuesto aprobado de \$150,946,913 lo anterior refleja el carácter prioritario en la asignación y ejercicio de los recursos para atender las actividades fundamentales del Sector Comunicaciones y Transportes, como lo es, el desarrollo de Infraestructura Portuaria.

La función Transportes contempló la ejecución de los proyectos: Ampliación de Rompeolas del Puerto en 400,0 metros (con recursos propios y fiscales), Reordenamiento náutico y malecón turístico del Puerto de Ensenada (2da etapa), Construcción de un Centro de Control de Tráfico Marítimo (Estudios); así mismo se logró mantener una infraestructura en óptimas condiciones de uso para la recepción y despacho de embarcaciones, almacenamiento de mercancías, instalaciones seguras en cumplimiento a lo establecido en el Código de Protección de Buques e Instalaciones Portuarias (PBIP), así como proyectar al puerto a nivel nacional e internacional a través de las campañas de comunicación social, "Soluciones a tu alcance", "Uso de chalecos salvavidas" y "Sistema Portuario Nacional, trabajando para el futuro". Lo anterior enfocado a la prestación de servicios de calidad y comprometidos con el cuidado del ambiente.

- ❖ El resumen del gasto programable por destino programático, se presenta a continuación:

Administración Portuaria Integral de Ensenada, S.A. de C.V.						
Gastos Programables Ejercido por Grupo y Modalidad de Programas Presupuestarios, 2016						
Clave	Concepto	Presupuesto			Variación	
		Original	Modificado	Ejercido	Total Ejercido	Porcentual Ejer/Original
	Total del gasto de Programas Presupuestarios GRUPO/Modalidad	152,551,662	257,684,929	252,792,305	100%	65.7%
	<b>DESEMPEÑO DE LAS FUNCIONES</b>	140,588,732	239,770,964	242,121,495	95.8%	72.2%
E	Operación de Infraestructura marítimo-portuaria	95,588,732	103,236,847	105,946,953	41.9%	10.8%
K	Proyectos de infraestructura económica de puertos	45,000,000	136,534,117	136,174,542	53.9%	202.6%
	<b>ADMINISTRATIVOS Y DE APOYO</b>	11,962,930	12,913,965	10,670,810	4.2%	-10.8%
M	Actividades de apoyo administrativo	10,358,181	11,189,909	9,349,273	3.7%	-9.7%
O	Actividades de apoyo a la función pública y buen gobierno	1,604,749	1,724,056	1,983,928	0.8%	23.6%
W	Operación Ajenas	-	-	662,391	-0.3%	-100.0%

## CUENTA PÚBLICA 2016

### ❖ Estado de Situación Financiera

Las cifras reportadas en el Estado de Situación Financiera al 31 de diciembre de 2016, comparadas con las registradas al cierre de 2015, reflejan un incremento de \$74,916,443 sus principales variaciones se presentan a continuación.

El Activo Circulante, presenta variación a la alza por \$91,856,604 respecto a las cifras presentadas al cierre de 2015, debido principalmente al incremento en el rubro de Anticipos a Corto Plazo por el otorgamiento del anticipo con Recursos Fiscales para dar continuidad a los trabajos de Ampliación de Rompeolas del Puerto en 400.0 metros (1ra. Etapa).

El Activo No Circulante refleja un decremento neto de \$16,940,161 generado principalmente por el efecto neto del incremento de Construcciones en proceso en el ejercicio por \$38,185,116 menos la baja de Obra Pública Transferida al Gobierno Federal por \$48,762,489 con efecto neto en resultados de \$39,000,000 correspondiente a las obras Adecuación y modernización de accesos 1 y 2 del Puerto de Ensenada y Ampliación del muelle pesquero de El Sauzal; así como incremento en los siguientes rubros: Bienes muebles por la adquisición de dos balizas para reemplazar el señalamiento marítimo en el Puerto de El Sauzal por \$5,599,150, y Depreciación, deterioro y amortización acumulada de bienes por (\$11,367,653).

El Pasivo Total por \$20,436,424, presenta incremento de \$1,027,982 respecto a 2015, dicha variación a la alza corresponde principalmente al incremento de contribuciones por pagar.

El Total de Hacienda Pública/Patrimonio (Capital Contable) por \$490,069,811 se integra por: Aportaciones (Capital Social) \$424,144,294, Actualización de Patrimonio \$17,358,733, Resultado de Ejercicios Anteriores \$39,561,129, Reserva legal \$5,117,194 y Resultado del ejercicio 2016 por \$3,888,461.

### ❖ Estado de Resultados

Por su parte, el estado de resultados del ejercicio 2016 comparado con el ejercicio 2015 reflejó las siguientes variaciones:

Los ingresos totales del período se ubicaron en \$190,750,113 superiores en \$26,763,742 un 16.3% más respecto al cierre de 2015 por \$163,986,371 la principal variación se aprecia en el rubro de puerto, debido principalmente a que en 2016 se recibieron 482 arribos comerciales con un promedio 70,042.6 TRB's destacando 36 arribos no programados de granel mineral y 14 no programados de granel agrícola, generando ingresos adicionales por concepto de puerto variable, destacando las líneas navieras: Hapag Lloyd México, CMACCGM México, S.A. de C.V., Cosco Shippin Lines México, Cemex México, S.A. de C.V., Maerks México, S.A. de C.V., Kawasaki Kisen Kaisha LTD, Daewoo Logistics Corp, Toko Kaiun Kaisha LTD, Hamburg Sud México, S.A. de C.V., Sinoriches Enterprises Co. LTD, Swismarine Asia Pte LTD y Sk Shipping LTD; aunado al incremento de las tarifas por uso de infraestructura portuaria por índice inflacionario correspondiente al ejercicio 2014 en un 4.08%, vigentes a partir del 8 de junio de 2016 y un 2.13% adicional correspondiente a la inflación del ejercicio 2015 aplicables a partir del 08 de Diciembre de 2016.

Los costos de prestación de servicios u operación ascendieron a \$113,236,481 importe superior en 23.0%, equivalente a \$20,943,896 respecto al ejercicio 2015, la variación a la alza, al incremento de algunos servicios generales como: Mantenimiento y conservación de los equipos; Rayos gamma, Centro de Control del Tráfico Marítimo (CCTM) y Señalamiento marítimo de los Puertos de Ensenada y el Sauzal; Seguro de bienes patrimoniales; Servicio de limpieza e higiene; Mantenimiento a la infraestructura portuaria y Contraprestación al Gobierno Federal.

## CUENTA PÚBLICA 2016

Los Gastos de Administración alcanzaron la cifra de \$11,333,202 superiores en \$329,211 en relación a lo ejercido durante 2015, lo que representa variación de 3.0% más, debido principalmente a los Servicios de informática por el desarrollo e implementación de la segunda etapa del sistema Puerto Sin Papeles (PSP) y mantenimiento a sistema informático SAP.

El resultado integral de financiamiento por \$5,795,024 es favorable, debido principalmente a los resultados obtenidos por mantener las disponibilidades en inversiones a renta fija, recuperación de primas de seguros y cobro de intereses moratorios a clientes.

La utilidad neta al cierre del ejercicio 2016 fue de \$3,888,461 importe superior en \$804,753 a la cifra obtenida en 2015, utilidad que representa el 2.0% sobre los ingresos propios devengados.

### ❖ Movimiento Portuario

#### - Arribo de embarcaciones

Para el periodo de enero diciembre se atendieron un total de 8,561 arribos, de los cuales 1,528 arribos fueron para el Puerto de Ensenada, 7,030 arribos se atendieron en el Puerto de El Sauzal y 3 arribos atendidos en Energía Costa Azul, quedando por arriba en un 61.0% respecto al POA 2016.

En el periodo destaca las actividades de los ranchos atuneros (avituallamiento y reparaciones a los corrales).

Para la carga de granel mineral, en el periodo se registraron un total de 746,000 toneladas, los cuales representan un 25% del total de la carga total atendida para los tres puertos, conforme al POA se presentó una alza del 1.8% y en comparación al periodo del año anterior se registró una incremento del 24%, ya que en el ejercicio anterior, se habían atendido 559,000 toneladas.

El incremento respecto al POA, se relaciona con la alza en el movimiento de un embarque con la exportación de mineral de hierro, las descargas eventuales con yeso y coque a granel en los patios públicos, para la empresa CEMEX. En carga de granel agrícola, en el periodo se registró un movimiento de 610,000 toneladas de trigo cristalino, registrando una alza conforme el POA del 369% y un incremento considerable respecto al año anterior del 261%, debido principalmente a que durante el 2016 la exportación de trigo fue atípica y constante desde el mes de enero, así mismo, favoreció en gran parte a los altos precios que se manejaron en los mercados internacionales, lo cual hizo atractivo la exportación del producto, los destinos fueron Italia y Argelia.

Para la carga general suelta, se atendieron un total de 183,000 toneladas, las cuales representan el 6% del total de la carga atendida en los tres puertos, respecto al POA se registró una alza del 143% ya que se programaron 75,000 toneladas de éste producto y el incremento del 96% con respecto al periodo anterior, ambas alzas en el arribo de buques con la descarga de productos de acero en los tráficos de altura y cabotaje.

En los patios públicos destacó el tráfico de cabotaje con la salida de 44,000 toneladas de chatarra con destino a Mazatlán Sinaloa y la entrada de 16,440 toneladas de varilla y alambros procedentes de Lázaro Cárdenas; en tráfico de altura, se atendió la importación de 11,600 toneladas con la descarga vigas, varilla y tubos de acero, 10,000 toneladas de rollos de lámina, 5,600 toneladas de carga/descarga de yates.



## CUENTA PÚBLICA 2016

---

Respecto la descarga de fluidos en las instalaciones de Costa Azul, en el periodo se cuenta con el registro de 184,000 toneladas de gas natural licuado, registrando una alza del 3%, el origen de la mercancía atendida proviene de Indonesia, misma que se distribuye principalmente para CFE y para el sector industrial establecido en la región noroeste del país.

- Arribo de embarcaciones turísticas y embarque / desembarque de pasajeros en Ensenada Cruiseport Village, S. A. de C. V.

En el periodo se atendieron los 258 arribos de los 276 programados en el periodo, obteniendo un decremento del 7% respecto al POA y al año anterior, donde se habían atendido 277 arribos de tipo cruceros, lo anterior se debe, a que durante el periodo se realizaron cambios de itinerarios y por consecuencia el ajuste en los arribos ya programados para el puerto de Ensenada, así como la cancelación de algunos arribos, a causa de un mantenimiento en dique seco que la línea naviera Carnival Cruise Lines realizó a dos de sus cruceros con escala regular en el Puerto, lo anterior afectó sus programaciones al puerto de Ensenada

Respecto al movimiento de pasajeros en tránsito, se recibieron un total de 650,225 pasajeros; respecto a lo programado se registró una baja del 3.0%, y en comparación al periodo del año anterior, un decremento del 5%, donde se habían atendido 684,716 pasajeros.

- Manejo de carga y movimientos de TEU's por los Puertos de Ensenada, El Sauzal y Costa Azul.

Respecto a la carga contenerizada, se manejaron un total de 1,045,000 toneladas (no incluye tara de contenedores). Este tipo de carga representó el 39% del total de la carga atendida para los puertos de Ensenada, El Sauzal y Costa Azul. El volumen manejado en el periodo representa una alza del 10% conforme al POA, lo anterior se relaciona principalmente a las acciones comerciales que se han implementado en la presente Administración, destacando que el 71% del movimiento se refiere al manejo de contenedores llenos en importación y exportación.

## CUENTA PÚBLICA 2016

- ❖ Disposiciones de racionalidad y austeridad presupuestaria
- Disposiciones de Racionalidad

En 2016 se llevó a cabo el Programa Nacional de Reducción de Gasto Público (PNRGP)

A continuación se presentan las medidas de racionalidad del gasto implementadas para cumplir con lo establecido en el PNRGP, obteniendo al cierre del ejercicio un grado de cumplimiento de más del 100%:

Partida	Concepto del Gasto	Presupuesto Modificado 2016		Ejercido Enero a Diciembre 2016	Variación Enero a Diciembre 2016		Ahorro programado 2016		Avance Enero a Diciembre 2016 / (2)	Medidas de Austeridad y comentarios
		Anual	Enero a Diciembre		Sobre ejercido	Ahorro (1)	%	Programada (2)		
		\$ 55.0	\$ 77.0	\$ 76.1	\$ -	0.9	5%	2.6	35%	
<b>GASTO DE OPERACION</b>										
31501	Servicio de telefonía celular			76.1	-	0.9	5%	2.6	35%	Incentivar en los servidores públicos el uso moderado de este servicio, así como aplicar los descuentos correspondientes cuando se exceda el consumo establecido a cada servidor público.
37104	Pasajes aéreos nacionales para servidores públicos de mando en el desempeño de comisiones y funciones oficiales	670.0	670.0	560.2	-	19.9	3%	20.0	99%	Promover la realización de conferencias remotas a través de Internet y medios digitales.
37106	Pasajes aéreos internacionales para servidores públicos en el desempeño de comisiones y funciones oficiales	65.0	150.0	149.2	-	0.8	4%	2.9	28%	Promover la realización de conferencias remotas a través de Internet y medios digitales.
37504	Viáticos nacionales para servidores públicos en el desempeño de funciones oficiales	450.0	450.0	343.7	-	10.3	2%	10.0	103%	Promover la realización de conferencias remotas a través de Internet y medios digitales.
37602	Viáticos en el extranjero para servidores públicos en el desempeño de comisiones y funciones oficiales	250.0	250.0	215.8	-	18.2	3%	7.1	256%	Promover la realización de conferencias remotas a través de Internet y medios digitales.
<b>TOTAL</b>		\$ 1,490.0	\$ 1,597.0	\$ 1,345.0	\$ -	\$ 201.9	3%	\$ 42.6	118%	

- ❖ Sistema Integral de Información

Las cifras presentadas en el estado de ingresos y egresos presupuestales dictaminado tienen congruencia con las ingresadas al Sistema Integral de Información al cierre del ejercicio.


## CUENTA PÚBLICA 2016


❖ Tesorería de la Federación

Durante el ejercicio 2016 se recibieron transferencias de recursos fiscales por un monto de \$70,000,000 (Setenta millones de pesos 00/100 m.n.), registrados en contabilidad con base en la NIFGG SP 02 "Subsidios y Transferencias Corrientes y de Capital en sus diferentes modalidades", como Aportaciones del Gobierno Federal del año en curso, destinados para el pago de anticipos de obra, para garantizar la continuidad del Proyecto de Inversión "Ampliación de Rompeolas del Puerto en 400.0 metros" (1ra. Etapa) registrado en la cartera de proyectos de la Secretaría de Hacienda y Crédito Público con clave número 0809J2R0003.

La totalidad de los recursos fueron aplicados y no se tienen reintegros por realizar a la Tesorería de la Federación.

Los estados presupuestarios y sus notas, se presentan para dar cumplimiento a los Lineamientos Específicos Para las Empresas Productivas del Estado y Entidades que Conforman el Sector Paraestatal Federal Para la Integración de la Cuenta Pública 2016.

  
~~Héctor Gonzalo J. Bautista Mejía~~  
Director General

  
~~Víctor Manuel Palomares Godínez~~  
Gerente de Administración y Finanzas