

**Comisión Nacional de las Zonas Áridas  
(CONAZA)**

**Informe de los auditores independientes y  
estados financieros por los años que  
terminaron al 31 de diciembre de 2016 y 2015**

**Comisión Nacional de las Zonas Áridas  
(CONAZA)**

**Informe de los auditores independientes y estados financieros al 31 de diciembre  
de 2016 y 2015**

**Contenido**

---

**Anexos**

**INFORME DE LOS AUDITORES INDEPENDIENTES**

**ESTADOS FINANCIEROS:**

Estado de situación financiera	"A"
Estado de actividades	"B"
Estado de variación en la hacienda pública	"C"
Estado de cambios en la situación financiera	"D"
Estado de flujos de efectivo	"E"
Estado analítico del activo	"F"
Estado analítico de la deuda y otros pasivos	"G"
Reporte de patrimonio	"H"
Informe sobre pasivos contingentes	"I"
Notas a los estados financieros	"J"

---

## Informe de los Auditores Independientes

---

### A la Secretaría de la Función Pública A la H. Junta de Gobierno de la Comisión Nacional de las Zonas Áridas (CONAZA)

#### Opinión

1. Hemos auditado los estados financieros de la **Comisión Nacional de las Zonas Áridas**, que comprenden los estados de situación financiera, los estados analíticos del activo y los estados analíticos de la deuda y otros pasivos al 31 de diciembre de 2016 y 2015, y los estados de actividades, los estados de variación en la hacienda pública, los estados de flujos de efectivo y los estados de cambios en la situación financiera, correspondientes a los años terminados en dichas fechas; asimismo, el reporte de patrimonio y el informe sobre pasivos contingentes al 31 de diciembre de 2016; así como, las notas explicativas a los estados financieros que incluyen un resumen de las políticas contables significativas.

2. En nuestra opinión, los estados financieros adjuntos de la **Comisión Nacional de las Zonas Áridas**, que se describen en el párrafo anterior, están preparados, en todos los aspectos materiales, de conformidad con las disposiciones en materia de información financiera que se indican en las notas a los estados financieros que se acompañan y que están establecidas en la Ley General de Contabilidad Gubernamental.

#### Fundamento de la opinión

3. Hemos llevado a cabo nuestras auditorías de conformidad con las Normas Internacionales de Auditoría. Nuestras responsabilidades, de acuerdo con estas normas, se describen con más detalle en la sección "Responsabilidades del auditor para la auditoría de los estados financieros" de nuestro informe. Somos independientes de la entidad de conformidad con el Código de Ética Profesional del Instituto Mexicano de Contadores Públicos, A. C. (Código de Ética Profesional), junto con los requerimientos de ética que son aplicables a nuestras auditorías de los estados financieros en México, y hemos cumplido con las demás responsabilidades de ética de conformidad con esos requerimientos y con el Código de Ética Profesional. Consideramos que la evidencia de auditoría que hemos obtenido proporciona una base suficiente y adecuada para nuestra opinión.

**Párrafo de énfasis base de preparación contable y utilización de este informe**

4. Llamamos la atención sobre las notas a los estados financieros adjuntos, en la que se describen las bases contables utilizadas para la preparación de los mismos. Dichos estados financieros fueron preparados para cumplir con los requerimientos normativos gubernamentales a que está sujeta la entidad y para ser integrados en el Reporte de la Cuenta Pública Federal, los cuales están presentados en los formatos que para tal efecto fueron establecidos por la Unidad de Contabilidad Gubernamental de la Secretaría de Hacienda; consecuentemente, éstos pueden no ser apropiados para otra finalidad. Nuestra opinión no se modifica por esta cuestión.

**Responsabilidad de la administración y de los encargados del gobierno de la entidad sobre los estados financieros**

5. La administración es responsable de la preparación de los estados financieros adjuntos de conformidad con las disposiciones en materia de información financiera establecidas en la Ley General de Contabilidad Gubernamental que se describen en las notas a dichos estados financieros, y del control interno que la administración consideró necesario para permitir la preparación de estados financieros libres de incorrección material debida a fraude o error.
6. En la preparación de los estados financieros, la administración es responsable de la valoración de la capacidad de la entidad para continuar operando como una entidad en funcionamiento, revelando, en su caso, las cuestiones relativas a la entidad en funcionamiento y utilizando las bases contables aplicables a una entidad en funcionamiento, a menos que la administración tenga la intención de liquidar la entidad o cesar sus operaciones, o bien no exista una alternativa realista.
7. Los encargados del gobierno de la entidad son responsables de la supervisión del proceso de la información financiera de la entidad.


**Responsabilidades del auditor sobre la auditoría de los estados financieros**

8. Nuestros objetivos son obtener una seguridad razonable de que los estados financieros, en su conjunto, se encuentran libres de incorrección material, debido a fraude o error, y emitir un informe de auditoría que contiene nuestra opinión. Seguridad razonable es un alto nivel de seguridad, pero no es una garantía, de que una auditoría realizada de conformidad con las Normas Internacionales de Auditoría siempre detecte una incorrección material cuando existe. Las incorrecciones pueden deberse a fraude o error y son consideradas materiales si individualmente, o en su conjunto, puede preverse razonablemente que influyan en las decisiones económicas que los usuarios hacen basándose en los estados financieros.

9. Como parte de una auditoría de conformidad con las Normas Internacionales de Auditoría, aplicamos nuestro juicio profesional y mantenemos una actitud de escepticismo profesional durante toda la auditoría. También:
- Identificamos y evaluamos los riesgos de incorrección material en los estados financieros, debida a fraude o error, diseñamos y aplicamos los procedimientos de auditoría para responder a esos riesgos y obtener evidencia de auditoría suficiente y apropiada para obtener una base para nuestra opinión. El riesgo de no detectar una incorrección material debido a fraude es mayor que en el caso de una incorrección material, ya que el fraude puede implicar colusión, falsificación, manifestaciones intencionalmente erróneas, omisiones intencionales o la anulación del control interno.
  - Obtenemos conocimiento del control interno importante para la auditoría con el fin de diseñar los procedimientos de auditoría que consideramos adecuados en las circunstancias, y no con la finalidad de expresar una opinión sobre la eficacia del control interno de la entidad.
  - Evaluamos lo apropiado de las políticas contables utilizadas y la razonabilidad de las estimaciones contables, así como las revelaciones hechas por la administración de la entidad.
  - Concluimos sobre lo apropiado del uso de la administración de las bases contables aplicables a una entidad en funcionamiento y, con base en la evidencia de auditoría obtenida, concluimos sobre si existe o no una incertidumbre importante relacionada con eventos o con condiciones que pueden originar dudas significativas sobre la capacidad de la entidad para continuar como entidad en funcionamiento. Si concluimos que existe una incertidumbre importante, se nos requiere que llamemos la atención en nuestro informe de auditoría sobre la correspondiente información revelada en los estados financieros o, si dicha revelación es insuficiente, que expresemos una opinión modificada. Nuestras conclusiones se basan en la evidencia de auditoría obtenida hasta la fecha de nuestro informe. Sin embargo, hechos o condiciones futuros pueden ser causa de que la entidad deje de ser una entidad en funcionamiento.

10. Nos comunicamos con los responsables del gobierno de la entidad en relación con, entre otras cuestiones, el alcance y momento de aplicación de los procedimientos y los hallazgos significativos de la auditoría, así como cualquier deficiencia significativa en el control interno que identifiquemos durante nuestra auditoría.

**Prieto, Ruiz de Velasco y Cía., S.C.**



**C.P.C. Javier Matías Hernández**  
**Socio**

**Ciudad de México, a 15 de marzo de 2017.**

CUENTA PÚBLICA 2016

CUENTA PÚBLICA 2016  
ESTADO DE SITUACIÓN FINANCIERA  
AL 31 DE DICIEMBRE DE 2016 Y 2015  
(PESOS)

Ente Público:

Comisión Nacional de las Zonas Áridas

CONCEPTO	2016	2015	CONCEPTO	2016	2015
<b>ACTIVO</b>			<b>PASIVO</b>		
<b>Activo Circulante</b>			<b>Pasivo Circulante</b>		
Efectivo y Equivalentes	1,083,233,758	788,528,782	Cuentas por Pagar a Corto Plazo	1,084,128,677	789,231,405
Derechos a Recibir Efectivo o Equivalentes	546,784	354,488	Documentos por Pagar a Corto Plazo	0	0
Derechos a Recibir Bienes o Servicios	0	0	Porción a Corto Plazo de la Deuda Pública a Largo Plazo	0	0
Inventarios	0	0	Títulos y Valores a Corto Plazo	0	0
Almacenes	0	0	Pasivos Diferidos a Corto Plazo	0	0
Estimación por Pérdida o Deterioro de Activos Circulantes	0	0	Fondos y Bienes de Terceros en Garantía y/o Administración a Corto Plazo	0	0
Otros Activos Circulantes	0	0	Provisiones a Corto Plazo	0	0
<b>Total de Activos Circulantes</b>	<b>1,083,780,542</b>	<b>788,883,270</b>	Otros Pasivos a Corto Plazo	0	0
<b>Activo No Circulante</b>			<b>Total de Pasivos Circulantes</b>	<b>1,084,128,677</b>	<b>789,231,405</b>
Inversiones Financieras a Largo Plazo	0	0	<b>Pasivo No Circulante</b>		
Derechos a Recibir Efectivo o Equivalentes a Largo Plazo	100,000	100,000	Cuentas por Pagar a Largo Plazo	0	0
Bienes Inmuebles, Infraestructura y Construcciones en Proceso	4,464,668	233,849	Documentos por Pagar a Largo Plazo	0	0
Bienes Muebles	15,877,041	503,198	Deuda Pública a Largo Plazo	0	0
Activos Intangibles	0	0	Pasivos Diferidos a Largo Plazo	0	0
Depreciación, Deterioro y Amortización Acumulada de Bienes	-19,752,749	0	Fondos y Bienes de Terceros en Garantía y/o en Administración a Largo Plazo	0	0
Activos Diferidos	0	0	Provisiones a Largo Plazo	0	0
Estimación por Pérdida o Deterioro de Activos no Circulantes	0	0	<b>Total de Pasivos No Circulantes</b>	<b>0</b>	<b>0</b>
Otros Activos no Circulantes	0	0	<b>Total del Pasivo</b>	<b>1,084,128,677</b>	<b>789,231,405</b>
<b>Total de Activos No Circulantes</b>	<b>628,960</b>	<b>837,047</b>	<b>HACIENDA PÚBLICA/ PATRIMONIO</b>		
<b>Total del Activo</b>	<b>1,084,409,502</b>	<b>789,720,317</b>	Hacienda Pública/Patrimonio Contribuido	82,574,858	82,574,858
			Aportaciones	81,488,983	81,488,983
			Donaciones de Capital	1,085,875	1,085,875
			Actualización de la Hacienda Pública / Patrimonio	0	0
			Hacienda Pública/Patrimonio Generado	-82,294,033	-82,085,946
			Resultados del Ejercicio (Ahorro/Desahorro)	-208,087	-240,036
			Resultados de Ejercicios Anteriores	-82,085,946	-81,825,910
			Revalúos	0	0
			Reservas	0	0
			Rectificaciones de Resultados de Ejercicios Anteriores	0	0
			Exceso o Insuficiencia en la Actualización de la Hacienda Pública/Patrimonio	0	0
			Resultado por Posición Monetaria	0	0
			Resultado por Tenencia de Activos no Monetarios	0	0
			<b>Total Hacienda Pública/ Patrimonio</b>	<b>280,825</b>	<b>488,912</b>
			<b>Total del Pasivo y Hacienda Pública/Patrimonio</b>	<b>1,084,409,502</b>	<b>789,720,317</b>

Bajo protesta de decir verdad declaramos que los Estados Financieros y sus Notas son razonablemente correctos y responsabilidad del emisor.

Autorizó: C.P. LUIS GERMÁN VELA ZOLIG ZEPEDA  
DIRECTOR DE PRESUPUESTOS Y FINANZAS

Elaboró: LIC. BEBECA BLIZ BLIZ  
SUBDIRECTORA DE FINANZAS

## CUENTA PÚBLICA 2016

CUENTA PÚBLICA 2016  
ESTADO DE ACTIVIDADES  
DEL 1º DE ENERO AL 31 DE DICIEMBRE DE 2016 Y 2015  
(PESOS)

Ente Público: **Comisión Nacional de las Zonas Áridas**

CONCEPTO	2016	2015	CONCEPTO	2016	2015
<b>INGRESOS Y OTROS BENEFICIOS</b>			<b>GASTOS Y OTRAS PÉRDIDAS</b>		
Ingresos de la Gestión	0	0	Gastos de Funcionamiento	109,043,633	116,556,535
Impuestos	0	0	Servicios Personales	52,761,565	45,260,298
Cuotas y Aportaciones de Seguridad Social	0	0	Materiales y Suministros	6,559,732	7,679,761
Contribuciones de Mejoras	0	0	Servicios Generales	49,722,336	63,616,476
Derechos	0	0	Transferencias, Asignaciones, Subsidios y Otras Ayudas	1,979,557,243	1,383,813,216
Productos de Tipo Corriente	0	0	Transferencias Internas y Asignaciones al Sector Público	0	0
Aprovechamientos de Tipo Corriente	0	0	Transferencias al Resto del Sector Público	0	0
Ingresos por Venta de Bienes y Servicios	0	0	Subsidios y Subvenciones	1,979,557,243	1,383,813,216
Ingresos no Comprendidos en las Fracciones de la Ley de Ingresos Causados en Ejercicios Fiscales Anteriores Pendientes de Liquidación o Pago	0	0	Ayudas Sociales	0	0
Participaciones, Aportaciones, Transferencias, Asignaciones, Subsidios y Otras Ayudas	2,088,600,876	1,500,369,751	Pensiones y Jubilaciones	0	0
Participaciones y Aportaciones	0	0	Transferencias a Fideicomisos, Mandatos y Contratos Análogos	0	0
Transferencias, Asignaciones, Subsidios y Otras Ayudas	2,088,600,876	1,500,369,751	Transferencias a la Seguridad Social	0	0
Otros Ingresos y Beneficios	0	0	Donativos	0	0
Ingresos Financieros	0	0	Transferencias al Exterior	0	0
Incremento por Variación de Inventarios	0	0	Participaciones y Aportaciones	0	0
Disminución del Exceso de Estimaciones por Pérdida o Deterioro u Obsolescencia	0	0	Participaciones	0	0
Disminución del Exceso de Provisiones	0	0	Aportaciones	0	0
Otros Ingresos y Beneficios Varios	0	0	Convenios	0	0
<b>Total de Ingresos y Otros Beneficios</b>	<b>2,088,600,876</b>	<b>1,500,369,751</b>	Intereses, Comisiones y Otros Gastos de la Deuda Pública	0	0
			Intereses de la Deuda Pública	0	0
			Comisiones de la Deuda Pública	0	0
			Gastos de la Deuda Pública	0	0
			Costo por Coberturas	0	0
			Apoyos Financieros	0	0
			Otros Gastos y Pérdidas Extraordinarias	208,087	260,036
			Estimaciones, Depreciaciones, Deterioros, Obsolescencia y Amortizaciones	208,087	260,036
			Provisiones	0	0
			Disminución de Inventarios	0	0
			Aumento por Insuficiencia de Estimaciones por Pérdida o Deterioro y Obsolescencia	0	0
			Aumento por Insuficiencia de Provisiones	0	0
			Otros gastos	0	0
			Inversión Pública	0	0
			Inversión Pública no Capitalizable	0	0
			<b>Total de Gastos y Otras Pérdidas</b>	<b>2,088,808,963</b>	<b>1,500,629,787</b>
			<b>Resultados del Ejercicio (Ahorro/Desahorro)</b>	<b>-208,087</b>	<b>-260,036</b>

Bajo protesta de decir verdad declaramos que los Estados Financieros y sus Notas son razonablemente correctos y responsabilidad del emisor.

Autorizó: **C.P. LUIS GERARDO VELAZQUEZ ZEPEDA**  
DIRECTOR DE PRESUPUESTO Y FINANZAS

Elaboró: **LIC. REBECA RUIZ RUIZ**  
SECRETARÍA DE FINANZAS




CUENTA PÚBLICA 2016


CUENTA PÚBLICA 2016  
ESTADO DE VARIACIÓN EN LA HACIENDA PÚBLICA  
DEL 1o. DE ENERO AL 31 DE DICIEMBRE DE 2016  
(PESOS)

Ente Público: Comisión Nacional de las Zonas Áridas

CONCEPTO	Hacienda Pública/Patrimonio Contribuido	Hacienda Pública/Patrimonio Generado de Ejercicios Anteriores	Hacienda Pública/Patrimonio Generado del Ejercicio	Ajustes por Cambios de Valor	TOTAL
Rectificaciones de Resultados de Ejercicios Anteriores	0	0	0	0	0
Patrimonio Neto Inicial Ajustado del Ejercicio	82,574,858	0	0	0	82,574,858
Aportaciones	81,488,983	0	0	0	81,488,983
Donaciones de Capital	1,085,875	0	0	0	1,085,875
Actualización de la Hacienda Pública / Patrimonio	0	0	0	0	0
Variaciones de la Hacienda Pública/Patrimonio Neto del Ejercicio	0	-81,825,910	-260,036	0	-82,085,946
Resultados del Ejercicio (Ahorro/Desahorro)	0	0	-260,036	0	-260,036
Resultados de Ejercicios Anteriores	0	-81,825,910	0	0	-81,825,910
Revalúos	0	0	0	0	0
Reservas	0	0	0	0	0
Hacienda Pública / Patrimonio Neto Final del Ejercicio 2015	82,574,858	-81,825,910	-260,036	0	488,912
Cambios en la Hacienda Pública / Patrimonio Neto del Ejercicio 2016	0	0	0	0	0
Aportaciones	0	0	0	0	0
Donaciones de Capital	0	0	0	0	0
Actualización de la Hacienda Pública/Patrimonio	0	0	0	0	0
Variaciones de la Hacienda Pública/Patrimonio Neto del Ejercicio	0	-260,036	-208,087	0	-468,123
Resultados del Ejercicio (Ahorro/Desahorro)	0	0	-208,087	0	-208,087
Resultados de Ejercicios Anteriores	0	-260,036	0	0	-260,036
Revalúos	0	0	0	0	0
Reservas	0	0	0	0	0
Saldo Neto en la Hacienda Pública / Patrimonio 2016	82,574,858	-82,085,946	-208,087	0	280,825

Bajo protesta de decir verdad declaramos que los Estados Financieros y sus Notas son razonablemente correctos y responsabilidad del emisor.

  
Autorizó: C.P. LUIS GERARDO VELAZQUEZ ZEPEDA  
DIRECTOR DE PRESUPUESTOS Y FINANZAS

  
Elaboró: M.C. REBECA RUIZ RUIZ  
SUBDIRECTORA DE FINANZAS

## CUENTA PÚBLICA 2016


CUENTA PÚBLICA 2016  
ESTADO DE CAMBIOS EN LA SITUACIÓN FINANCIERA  
DEL 1o. DE ENERO AL 31 DE DICIEMBRE DE 2016 Y 2015  
(PESOS)

Ente Público:

Comisión Nacional de las Zonas Áridas

CONCEPTO	Origen	Aplicación	CONCEPTO	Origen	Aplicación
<b>ACTIVO</b>	<b>19,752,749</b>	<b>314,441,934</b>	<b>PASIVO</b>	<b>294,897,272</b>	<b>0</b>
Activo Circulante	0	294,897,272	Pasivo Circulante	294,897,272	0
Efectivo y Equivalentes	0	294,704,976	Cuentas por Pagar a Corto Plazo	294,897,272	0
Derechos a Recibir Efectivo o Equivalentes	0	192,296	Documentos por Pagar a Corto Plazo	0	0
Derechos a Recibir Bienes o Servicios	0	0	Porción a Corto Plazo de la Deuda Pública a Largo Plazo	0	0
Inventarios	0	0	Títulos y Valores a Corto Plazo	0	0
Almacenes	0	0	Pasivos Diferidos a Corto Plazo	0	0
Estimación por Pérdida o Deterioro de Activos Circulantes	0	0	Fondos y Bienes de Terceros en Garantía y/o Administración a Corto Plazo	0	0
Otros Activos Circulantes	0	0	Provisiones a Corto Plazo	0	0
Activo No Circulante	19,752,749	19,544,662	Otros Pasivos a Corto Plazo	0	0
Inversiones Financieras a Largo Plazo	0	0	<b>Pasivo No Circulante</b>	0	0
Derechos a Recibir Efectivo o Equivalentes a Largo Plazo	0	0	Cuentas por Pagar a Largo Plazo	0	0
Bienes Inmuebles, Infraestructura y Construcciones en Proceso	0	4,170,819	Documentos por Pagar a Largo Plazo	0	0
Bienes Muebles	0	15,373,843	Deuda Pública a Largo Plazo	0	0
Activos Intangibles	0	0	Pasivos Diferidos a Largo Plazo	0	0
Depreciación, Deterioro y Amortización Acumulada de Bienes	19,752,749	0	Fondos y Bienes de Terceros en Garantía y/o en Administración a Largo Plazo	0	0
Activos Diferidos	0	0	Provisiones a Largo Plazo	0	0
Estimación por Pérdida o Deterioro de Activos no Circulantes	0	0	<b>HACIENDA PÚBLICA/ PATRIMONIO</b>	<b>51,949</b>	<b>260,036</b>
Otros Activos no Circulantes	0	0	Hacienda Pública/Patrimonio Contribuido	0	0
			Aportaciones	0	0
			Donaciones de Capital	0	0
			Actualización de la Hacienda Pública / Patrimonio	0	0
			Hacienda Pública/Patrimonio Generado	51,949	260,036
			Resultados del Ejercicio (Ahorro/Desahorro)	51,949	0
			Resultados de Ejercicios Anteriores	0	260,036
			Revalúos	0	0
			Reservas	0	0
			Rectificaciones de Resultados de Ejercicios Anteriores	0	0
			Exceso o Insuficiencia en la Actualización de la Hacienda Pública/Patrimonio	0	0
			Resultado por Posición Monetaria	0	0
			Resultado por Tenencia de Activos no Monetarios	0	0

Bajo protesta de decir verdad declaramos que los Estados Financieros y sus Notas son razonablemente correctos y responsabilidad del emisor.

  
 Autorizó: C.P. LUIS GERARDO VELAZQUEZ ZEPEDA  
 DIRECTOR DE PRESUPUESTO Y FINANZAS

  
 Elaboró: LIC. ABECA RUIZ RUIZ  
 SUBDIRECTORA DE FINANZAS

CUENTA PÚBLICA 2016

CUENTA PÚBLICA 2016  
ESTADO DE FLUJOS DE EFECTIVO  
DEL 1o. DE ENERO AL 31 DE DICIEMBRE DE 2016 Y 2015  
(PESOS)

Ente Público:

Comisión Nacional de las Zonas Áridas

CONCEPTO	2016	2015	CONCEPTO	2016	2015
<b>Flujos de Efectivo de las Actividades de Operación</b>			<b>Flujos de Efectivo de las Actividades de Inversión</b>		
<b>Origen</b>			<b>Origen</b>		
Impuestos	2,088,600,876	1,500,369,751	Bienes Inmuebles, Infraestructura y Construcciones en Proceso	0	0
Cuotas y Aportaciones de Seguridad Social	0	0	Bienes Muebles	0	0
Contribuciones de Mejoras	0	0	Otros Orígenes de Inversión	0	0
Derechos	0	0	<b>Aplicación</b>		
Productos de Tipo Corriente	0	0	Bienes Inmuebles, Infraestructura y Construcciones en Proceso	0	0
Aprovechamientos de Tipo Corriente	0	0	Bienes Muebles	0	0
Ingresos por Venta de Bienes y Servicios	0	0	Otras Aplicaciones de Inversión	0	0
Ingresos no Comprendidos en las Fracciones de la Ley de Ingresos Causados en Ejercicios Fiscales Anteriores Pendientes de Liquidación o Pago	0	0	<b>Flujos Netos de Efectivo por Actividades de Inversión</b>		
Participaciones y Aportaciones	0	0	Flujo de Efectivo de las Actividades de Financiamiento		
Transferencias, Asignaciones, Subsidios y Otras Ayudas	2,088,600,876	1,500,369,751	<b>Origen</b>		
Otros Orígenes de Operación	0	0	Endeudamiento Neto	294,897,272	6,604,179
<b>Aplicación</b>			Interno	294,897,272	0
Servicios Personales	2,088,600,876	1,500,369,751	Externo	294,897,272	0
Materiales y Suministros	52,761,565	45,260,298	Otros Orígenes de Financiamiento	0	0
Servicios Generales	6,559,732	7,679,761	<b>Aplicación</b>		
Transferencias Internas y Asignaciones al Sector Público	49,722,336	63,616,476	Servicios de la Deuda	192,296	527,386,130
Transferencias al Resto del Sector Público	0	0	Interno	0	0
Subsidios y Subvenciones	0	0	Externo	0	0
Ayudas Sociales	1,979,557,243	1,383,813,216	Otras Aplicaciones de Financiamiento	192,296	527,386,130
Pensiones y Jubilaciones	0	0	<b>Flujos netos de Efectivo por Actividades de Financiamiento</b>		
Transferencias a Fideicomisos, Mandatos y Contratos Análogos	0	0	Flujos netos de Efectivo por Actividades de Financiamiento	294,704,976	-520,781,951
Transferencias a la Seguridad Social	0	0	<b>Incremento/Disminución Neta en el Efectivo y Equivalentes al Efectivo</b>		
Donativos	0	0	Incremento/Disminución Neta en el Efectivo y Equivalentes al Efectivo	294,704,976	-520,781,951
Transferencias al Exterior	0	0	<b>Efectivo y Equivalentes al Efectivo al Inicio del Ejercicio</b>		
Participaciones	0	0	Efectivo y Equivalentes al Efectivo al Inicio del Ejercicio	788,528,782	1,309,310,733
Aportaciones	0	0	<b>Efectivo y Equivalentes al Efectivo al Final del Ejercicio</b>		
Convenios	0	0	Efectivo y Equivalentes al Efectivo al Final del Ejercicio	1,083,233,758	788,528,782
Otras Aplicaciones de Operación	0	0			
<b>Flujos Netos de Efectivo por Actividades de Operación</b>					
	0	0			

Bajo protesta de decir verdad declaramos que los Estados Financieros y sus Notas son razonablemente correctos y responsabilidad del emisor.

Autorizó: C.P. LUIS CARLOS VELAZQUEZ ZEPEDA  
DIRECTOR DE PRESUPUESTOS Y FINANZAS

Elaboró: LIC. REBECA ROJAS RUIZ  
SUBDIRECTORA DE FINANZAS


CUENTA PÚBLICA 2016


CUENTA PÚBLICA 2016  
ESTADO ANALÍTICO DEL ACTIVO  
DEL 1o. DE ENERO AL 31 DE DICIEMBRE DE 2016  
(PESOS)

Ente Público: Comisión Nacional de las Zonas Áridas

CONCEPTO	Saldo Inicial	Cargos del Periodo	Abonos del Periodo	Saldo Final	Variación del Periodo
<b>ACTIVO</b>	<b>789,720,317</b>	<b>21,486,608,644</b>	<b>21,191,919,459</b>	<b>1,084,409,502</b>	<b>294,689,185</b>
<b>Activo Circulante</b>	<b>788,883,270</b>	<b>21,463,690,642</b>	<b>21,168,793,370</b>	<b>1,083,780,542</b>	<b>294,897,272</b>
Efectivo y Equivalentes	788,528,782	21,459,312,345	21,164,607,369	1,083,233,758	294,704,976
Derechos a Recibir Efectivo o Equivalentes	354,488	4,378,297	4,186,001	546,784	192,296
Derechos a Recibir Bienes o Servicios	0	0	0	0	0
Inventarios:	0	0	0	0	0
Almacenes	0	0	0	0	0
Estimación por Pérdida o Deterioro de Activos Circulantes	0	0	0	0	0
Otros Activos Circulantes	0	0	0	0	0
<b>Activo No Circulante</b>	<b>837,047</b>	<b>22,918,002</b>	<b>23,126,089</b>	<b>628,960</b>	<b>-208,087</b>
Inversiones Financieras a Largo Plazo	0	0	0	0	0
Derechos a Recibir Efectivo o Equivalentes a Largo Plazo	100,000	0	0	100,000	0
Bienes Inmuebles, Infraestructura y Construcciones en Proceso	233,849	4,170,819	0	4,404,668	4,170,819
Bienes Muebles	503,198	17,066,070	1,692,227	15,877,041	15,373,843
Activos Intangibles	0	0	0	0	0
Depreciación, Deterioro y Amortización Acumulada de Bienes	0	1,681,113	21,433,862	-19,752,749	-19,752,749
Activos Diferidos	0	0	0	0	0
Estimación por Pérdida o Deterioro de Activos no Circulantes:	0	0	0	0	0
Otros Activos no Circulantes	0	0	0	0	0

Bajo protesta de decir verdad declaramos que los Estados Financieros y sus Notas son razonablemente correctos y responsabilidad del emisor.

  
Autorizó: C.P. LUIS GERARDO VELAZQUEZ ZEPEDA  
DIRECTOR DE PRESUPUESTO Y FINANZAS

  
Elaboró: LIC. REBECA RUIZ RUIZ  
SUBDIRECTORA DE FINANZAS

CUENTA PÚBLICA 2016


CUENTA PÚBLICA 2016  
ESTADO ANALÍTICO DE LA DEUDA Y OTROS PASIVOS  
DEL 1o. DE ENERO AL 31 DE DICIEMBRE DE 2016  
(PÉSO)

Ente Público: Comisión Nacional de las Zonas Áridas

CONCEPTO	Moneda de Contratación	Institución o País Acreedor	Saldo Inicial del Periodo	Saldo Final del Periodo
<b>DEUDA PÚBLICA</b>				
<b>Corto Plazo</b>				
<b>Deuda Interna</b>				
Instituciones de Crédito			0	0
Títulos y Valores			0	0
Arrendamientos Financieros			0	0
<b>Deuda Externa</b>			0	0
Organismos Financieros Internacionales			0	0
Deuda Bilateral			0	0
Títulos y Valores			0	0
Arrendamientos Financieros			0	0
<b>Subtotal Corto Plazo</b>			0	0
<b>Largo Plazo</b>				
<b>Deuda Interna</b>				
Instituciones de Crédito			0	0
Títulos y Valores			0	0
Arrendamientos Financieros			0	0
<b>Deuda Externa</b>			0	0
Organismos Financieros Internacionales			0	0
Deuda Bilateral			0	0
Títulos y Valores			0	0
Arrendamientos Financieros			0	0
<b>Subtotal Largo Plazo</b>			0	0
<b>Otros Pasivos</b>			0	0
<b>Total Deuda y Otros Pasivos</b>			<b>789,231,405</b>	<b>1,084,128,677</b>
			<b>789,231,405</b>	<b>1,084,128,677</b>

Bajo protesta de decir verdad declaramos que los Estados Financieros y sus Notas son razonablemente correctos y responsabilidad del emisor.

  
Autorizó: C.P. LUIS GERARDO VELAZQUEZ ZEPEDA  
DIRECTOR DE PRESUPUESTOS Y FINANZAS

  
Elaboró: LIC. REBECA RUIZ RUIZ  
SUBDIRECTORA DE FINANZAS

CUENTA PÚBLICA 2016

CUENTA PÚBLICA 2016  
PATRIMONIO DEL ENTE PÚBLICO DEL SECTOR PARAESTATAL

(PESOS)

Ente Público: Comisión Nacional de las Zonas Áridas

CONCEPTO	Monto
Total de Patrimonio del ente público	
% del Patrimonio del Ente Público que es propiedad del Poder Ejecutivo	280,825
Patrimonio del ente público que es propiedad del Poder Ejecutivo	100.00
Bajo protesta de decir verdad declaramos que los Estados Financieros y sus Notas son razonablemente correctos y responsabilidad del emisor.	280,825


  
Autorizó: C.P. LUIS GERARDO VELAZQUEZ ZEPEDA  
DIRECTOR DE PRESUPUESTO Y FINANZAS

  
Elaboró: LIC. REBECA RUIZ RUIZ  
SUBDIRECTORA DE FINANZAS

# CUENTA PÚBLICA 2016

## COMISIÓN NACIONAL DE LAS ZONAS ÁRIDAS INFORME DE PASIVOS CONTINGENTES

"La COMISIÓN NACIONAL DE LAS ZONAS ÁRIDAS no cuenta con pasivos contingentes que reportar durante el ejercicio".



---

Autorizó: C.P. LUIS GERARDO VELAZQUEZ ZEPEDA  
DIRECTOR DE PRESUPUESTO Y FINANZAS



---

Elaboró: LIC. REBECA RUIZ RUIZ  
SUBDIRECTORA DE FINANZAS

# CUENTA PÚBLICA 2016

## COMISIÓN NACIONAL DE LAS ZONAS ÁRIDAS NOTAS A LOS ESTADOS FINANCIEROS

En cumplimiento a lo dispuesto en los artículos 46 y 49 de la Ley General de Contabilidad Gubernamental, la Comisión Nacional de las Zonas Áridas presenta las notas a los estados financieros cuyos rubros así lo requieren, atendiendo en todo momento a los postulados de revelación suficiente e importancia relativa con la finalidad, que la información sea de mayor utilidad para los usuarios.

A continuación se presentan los tres tipos de notas que acompañan a los estados financieros:

- Notas de desglose
- Notas de memoria (cuentas de orden), y
- Notas de gestión administrativa

### ➤ NOTAS DE DESGLOSE

#### ❖ NOTAS AL ESTADO DE SITUACION FINANCIERA

##### - ACTIVO

##### ▪ Efectivo y Equivalentes

La captación de las transferencias del Gobierno Federal que recibe la CONAZA, se asigna a las unidades operativas regionales de la propia Comisión. Los saldos corresponden a recursos de inversión destinados al cumplimiento de obligaciones de pasivos que se encuentran comprometidos y serán pagados conforme al calendario de inversión.

Los rendimientos generados por las cuentas de cheques productivas, obtenidos con recursos fiscales, se registran como una cuenta por pagar en el periodo en que se devengan, y son enterados al mes siguiente a la Tesorería de la Federación (TESOFE).

El saldo de las cuentas bancarias se integra principalmente por los recursos de inversión correspondientes al ejercicio fiscal 2016 del Componente de Desarrollo de las Zonas Áridas (PRODEZA), del Componente Infraestructura Productiva para el Aprovechamiento Sustentable de Suelo y Agua (IPASSA) del Programa de Productividad Rural S258, como sigue:



Concepto	2016	2015
Banco Mercantil del Norte (BANORTE)	456,121,120	389,078,357
Banco Santander S.A. (México)	627,089,653	399,421,273
Banco Banamex	15,151	21,318
Depósitos de Fondos de Terceros	7,834	7,834
<b>Total</b>	<b>1'083,233,758</b>	<b>788,528,782</b>

FUENTE: Comisión Nacional de las Zonas Áridas.

▪ **Derechos a Recibir Efectivos y Equivalentes y Bienes o Servicios a Recibir**

El saldo de la Cuenta de Deudores Diversos y Gastos por Comprobar se integra principalmente por recursos del Capítulo 1000 pendientes de recibir de la SAGARPA correspondientes al ejercicio fiscal 2016, los cuales son para otorgar el pago extraordinario para personal de niveles de enlace autorizándose el pago mediante Oficio No. 307.A.-4974 emitido por la Unidad de Política y Control Presupuestal de la Secretaría de Hacienda y Crédito Público; cabe mencionar que dichos recursos ya fueron recuperados en el inicio del ejercicio fiscal 2017 y por oficios de comisión en actividades oficiales derivado de los procesos de supervisión y seguimiento de obras de los proyectos que opera la CONAZA, del personal de las delegaciones regionales y oficinas centrales.

El saldo de derechos a recibir efectivos y equivalentes y bienes o servicios a recibir que presenta el balance, se integra como sigue:

Concepto	2016	2015
Deudores Diversos por Cobrar	392,713	259,928
Gastos por Comprobar	176,071	116,560
Menos: Estimación para cuentas de cobro dudoso	(22,000.0)	(22,000.0)
<b>Total</b>	<b>546,784</b>	<b>354,488</b>

FUENTE: Comisión Nacional de las Zonas Áridas.

▪ **Bienes Disponibles para su Transformación o Consumo (inventarios)**

Sin información que revelar

▪ **Inversiones Financieras**

Sin información que revelar

▪ **Derechos a Recibir Efectivos y Equivalentes a Largo Plazo**

Las cuentas de derechos a recibir efectivo y equivalentes que con base en sus análisis por antigüedad de saldos se definen como incobrables o de dudosa recuperación, se someten a la consideración del Área Jurídica, Administrativa y el Órgano Interno de Control para el registro de su estimación y/o cancelación.

Concepto	2016	2015
Deudores por programas específicos	100,000	100,000
<b>Total</b>	<b>100,000</b>	<b>100,000</b>

FUENTE: Comisión Nacional de las Zonas Áridas.

▪ **Bienes Muebles, Inmuebles e Intangibles.**

El saldo de Bienes Inmuebles, Infraestructura y Construcciones en Proceso, y de Bienes Muebles que se presentan en el estado de situación financiera, se integra como sigue:

Integración de Bienes Inmuebles presentado en el Estado de Situación Financiera:

(Pesos)

Concepto	2016	2015
Mobiliario y Equipo de Administración	4,284,900	4,491,010
Mobiliario y Equipo Educativo y Recreativo	292,812	308,632
Vehículos y Equipo de Transporte	4,744,321	5,695,514
Maquinaria, Otros Equipos y Herramientas	790,332	850,062
<b>Subtotal Bienes Muebles</b>	<b>10,112,365</b>	<b>11,345,218</b>
Más: Revaluación de Mobiliario y Equipo de Administración	2,526,718	2,594,479
Más: Revaluación de Mobiliario y Equipo Educativo y Recreativo	137,320	138,898
Más: Revaluación de Vehículos y Equipo de Transporte	2,789,066	3,166,372
Más: Revaluación de Maquinaria, Otros Equipos y Herramientas	311,572	324,301
<b>Total Bienes Muebles en el Estado de Situación Financiera</b>	<b>15,877,041</b>	<b>17,569,268</b>
Menos: Depreciación Acumulada de Mobiliario y Equipo de Administración	(6,742,937)	(6,869,625)
Menos: Depreciación Acumulada de Mobiliario y Equipo Educativo y Recreativo	(418,474)	(427,609)
Menos: Depreciación Acumulada de Vehículos y Equipo de Transporte	(7,533,387)	(8,861,886)
Menos: Depreciación Acumulada de Maquinaria, Otros Equipos y Herramientas	(887,132)	(906,950)
<b>Total de Bienes Muebles</b>	<b>295,111</b>	<b>503,198</b>

FUENTE: Comisión Nacional de las Zonas Áridas.

Integración de Bienes Inmuebles presentado en el Estado de Situación Financiera:

(Pesos)


Concepto	2016	2015
Terrenos	143,970	143,970
Edificios no Habitacionales	14,358	14,358
<b>Subtotal Bienes Inmuebles</b>	<b>158,328</b>	<b>158,328</b>
Más: Revaluación de Terrenos	89,879	89,879
Más: Revaluación de Edificios	4,156,461	4,156,461
<b>Total Bienes Inmuebles en el Estado de Situación Financiera</b>	<b>4,404,668</b>	<b>4,404,668</b>
Menos: Depreciación Acumulada de Edificios	(4,170,819)	(4,170,819)
<b>Total de Bienes Inmuebles</b>	<b>233,849</b>	<b>233,849</b>

FUENTE: Comisión Nacional de las Zonas Áridas.

La depreciación que se muestra en el estado de resultados durante 2016 fue de 208.1 y de 260.0 en 2015. La depreciación se computa por el método de línea recta a las siguientes tasas:

Concepto	Tasa Anual %
Edificios	5
Equipo de transporte	25
Muebles y equipo de oficina	10
Equipo de Computo	30
Implementos y accesorios	35
Equipo de Comunicación	10
Equipo Educativo	10

FUENTE: Comisión Nacional de las Zonas Áridas.



Bienes Muebles

Integración de los Bienes Muebles:

(Pesos)

Concepto	2016	2015
Mobiliario y Equipo de Administración	4,284,900	4,491,010
Mobiliario y Equipo Educacional y Recreativo	292,812	308,632
Equipo e Instrumental Médico y de Laboratorio	0	0
Vehículos y Equipo de Transporte	4,744,321	5,695,514
Equipo de Defensa y Seguridad	0	0
Maquinaria, Otros Equipos y Herramientas	790,332	850,062
Colecciones, Obras de Arte y Objetos Valiosos	0	0
Activos Biológicos	0	0
<b>Suma de Bienes Muebles</b>	<b>10,112,365</b>	<b>11,345,218</b>

FUENTE: Comisión Nacional de las Zonas Áridas.

Producto de la conciliación contable-física se reporta el siguiente avance al 31 de diciembre de 2016.

(Pesos)

Registro Contable	Valor de la relación de bienes muebles	Conciliación
10,112,365	8,042,887	2,069,478

FUENTE: Comisión Nacional de las Zonas Áridas.

Cabe señalar que la cifra reportada en el cuadro de Registro Contable de 10,112,365 no refleja la revaluación por un monto de 5,754,676; por lo cual sumando el monto contable por cada uno de los bienes muebles más la revaluación, se llega al monto contable de 15,867,041 que se refleja en el Estado de Situación Financiera.

Existe una diferencia entre la conciliación fisca-contable de los bienes muebles, las cuales han sido analizadas y están en el proceso de formalización para cumplir con los procesos internos y realizar los ajustes correspondientes. Cabe mencionar que dicha diferencia corresponde principalmente a un programa denominado FIDA.

Bienes Inmuebles

Integración de los Bienes Inmuebles:

(Pesos)

Concepto	2016	2015
Terrenos	143,970	143,970
Viviendas	0	0
Edificios no Habitacionales	14,358	14,358
Otros Bienes Inmuebles	0	0
<b>Subtotal de Inmuebles</b>	<b>158,328</b>	<b>158,328</b>
Infraestructura	0	0
<b>Subtotal de Infraestructura</b>	<b>0</b>	<b>0</b>
Construcciones en Proceso en Bienes de Dominio Público	0	0
Construcciones en Proceso en Bienes Propios	0	0
<b>Subtotal de Construcciones en Proceso</b>	<b>0</b>	<b>0</b>
<b>Suma de Bienes Inmuebles, Infraestructura y Construcciones en Proceso</b>	<b>158,328</b>	<b>158,328</b>

FUENTE: Comisión Nacional de las Zonas Áridas.

Producto de la conciliación contable-física se reporta el siguiente avance al 31 de diciembre de 2016.

(Pesos)

Registro Contable	Valor de la relación de bienes inmuebles	Conciliación
158,328	12,200	146,128

FUENTE: Comisión Nacional de las Zonas Áridas.

Es de importancia señalar que la cifra reportada en el cuadro de Registro Contable por 158,328 no refleja la revaluación por un monto de 4,246,340; por lo cual sumando el monto contable por cada uno de los bienes inmuebles más la revaluación, se llega al monto contable de 4,404,668 que se refleja en el Estado de Situación Financiera.

Existe una diferencia entre la conciliación física-contable de los bienes inmuebles, las cuales han sido analizadas y están en el proceso de formalización para cumplir con los procesos internos y realizar los ajustes correspondientes. Cabe mencionar que dicha diferencia corresponde principalmente a un programa denominado FIDA.

▪ **Estimaciones y Deterioros.**

Sin información que revelar

▪ **Otros Activos.**

Sin información que revelar

- **PASIVO**

▪ **Cuentas y Documentos por Pagar**

Los compromisos adquiridos, por bienes y servicios, recibidos y prestados, pendientes de pago al cierre del ejercicio se registran con cargo al presupuesto autorizado, manteniendo los fondos presupuestales necesarios para cubrir dichas obligaciones.

Las Transferencias Otorgadas por Pagar son provisiones de pasivo que corresponden al gasto comprometido por medio de los convenios de concertación suscritos entre la conaza y el comité pro-proyecto por cada uno de los programas que operó la CONAZA, como lo son: IPASSA y PRODEZA correspondientes al Programa de Productividad Rural S2S8.

Las Retenciones y Contribuciones por Pagar corresponden a la retención de impuestos de Prestadores de Servicios Profesionales, la provisión del Impuesto sobre la Renta por Sueldos y Salarios y la provisión del Impuesto sobre Nóminas.

En el rubro de Otras Cuentas por Pagar a Corto Plazo se registra como remanente de operación e inversión las transferencias del Gobierno Federal no devengadas al cierre del ejercicio, y los intereses bancarios por reportar a la Tesorería de la Federación (TESOFE), cabe señalar que dichos conceptos fueron reintegrados en el mes de Enero de 2017.

El saldo de cuentas por pagar que presenta el balance, se integra como sigue:

Concepto	2016	2015
Transferencias Otorgadas por Pagar	1,076,924,592	761,124,641
Retenciones y Contribuciones por Pagar a Corto Plazo	4,131,678	3,699,541
Otras cuentas por Pagar a Corto Plazo	3,072,407	24,407,223
<b>Total</b>	<b>1,084,128,677</b>	<b>789,231,405</b>

FUENTE: Comisión Nacional de las Zonas Áridas.

*[Handwritten signature and number 73]*

- **Fondos de Bienes de Terceros en Administración y/o Garantía a Corto y Largo Plazo**

Sin información que revelar

- **Pasivos Diferidos y Otros**

Sin información que revelar

❖ **NOTAS AL ESTADO DE ACTIVIDADES**

– **Ingresos de Gestión**

- **Transferencias, Asignaciones, Subsidios y Otras Ayudas**

Las aportaciones de fondos por transferencias recibidas del Gobierno Federal para gasto corriente y para gasto de inversión, por concepto de subsidios de las que son beneficiarios las comunidades marginadas de las zonas áridas, se registran como ingreso en el resultado del ejercicio; mientras que las transferencias de capital destinadas a la adquisición de bienes inmuebles, se registran como "Aportaciones del Gobierno Federal del Año en Curso" dentro de la cuenta de Patrimonio de acuerdo a los lineamientos de la NIFGG SP 02.

Las transferencias del Gobierno Federal no devengadas al cierre del ejercicio, se traspasan al rubro de Otras Cuentas por Pagar a Corto Plazo como remanente de operación por reintegrar a la TESOFE.

– **Gastos y Otras Pérdidas**

- **Gastos de Funcionamiento**

Los conceptos de gasto reconocidos por la CONAZA, se apegan en todo momento al Clasificador por Tipo de Gasto y al Clasificador por Objeto de Gasto, así como a sus descripciones generales. Estos clasificadores son resultados de los Acuerdos emitidos por el Consejo Nacional de Armonización Contable (CONAC) y publicados en su sitio web oficial.

Concepto	2016	2015
Remuneraciones al personal de carácter permanente	11,653,112	10,673,665
Remuneraciones al Personal de Carácter Transitorio	595,689	720,000
Remuneraciones Adicionales y Especiales	5,757,011	4,754,634
Seguridad Social	8,020,406	6,667,688
Otras Prestaciones Sociales y Económicas	26,735,347	22,444,311
<b>Servicios Personales</b>	<b>52,761,565</b>	<b>45,260,298</b>

FUENTE: Comisión Nacional de las Zonas Áridas.

*[Handwritten signature and number 23]*

Concepto	2016	2015
Materiales de Administración, Emisión de Documentos y Artículos Oficiales	993,522	1,590,530
Alimentos y Utensilios	608,436	896,447
Materiales y Artículos de Construcción y de Reparación	73,637	235,404
Productos Químicos, Farmacéuticos y de Laboratorio	10,893	16,873
Combustibles, Lubricantes y Aditivos	4,587,884	4,497,622
Vestuario, Blancos, Prendas de Protección y Artículos Deportivos	77,326	212,586
Herramientas, Refacciones y Accesorios Menores	208,034	230,299
<b>Materiales y Suministros</b>	<b>6,559,732</b>	<b>7,679,761</b>
Servicios Básicos	2,615,582	2,897,522
Servicios de Arrendamiento	12,812,718	14,897,958
Servicios Profesionales, Científicos, Técnicos y Otros Servicios	22,223,926	30,722,176
Servicios Financieros, Bancarios y Comerciales	197,473	160,703
Servicios de Instalación, Reparación, Mantenimientos y Conservación	1,981,138	2,748,290
Servicios de Traslado y Viáticos	8,024,430	8,191,968
Servicios Oficiales	89,501	1,693,802
Otros Servicios Generales	1,777,568	2,304,057
<b>Servicios Generales</b>	<b>49,722,336</b>	<b>63,616,476</b>

FUENTE: Comisión Nacional de las Zonas Áridas.

▪ **Transferencias, Asignaciones, Subsidios y Otras**

El monto por 1,979,557.2 en el concepto Subsidios y Subvenciones representan los gastos de inversión que ejerció la CONAZA en el ejercicio fiscal 2016, de los componentes tales como Desarrollo de las Zonas Áridas (PRODEZA), del Componente de Desarrollo de las Zonas Áridas (PRODEZA), del Componente Infraestructura Productiva para el Aprovechamiento Sustentable de Suelo y Agua (IPASSA) del Programa de Productividad Rural S258. Durante el ejercicio fiscal 2015 se ejercieron 1,383,813.2 de los componentes Desarrollo de las Zonas Áridas (PRODEZA), Conservación y Uso Sustentable de Suelo y Agua (COUSSA) correspondientes al Programa Integral de Desarrollo Rural S260 y de los Componentes Perforación de Pozos Ganadero, Ganado Alimentario y Rehabilitación y Mantenimiento de Praderas correspondientes al Programa Fomento Ganadero S260.



## ❖ NOTAS AL ESTADO DE VARIACIÓN EN LA HACIENDA PÚBLICA

## - Hacienda Pública/Patrimonio Contribuido

Con relación al patrimonio de CONAZA, en el artículo 6° del referido decreto presidencial publicado en el DOF del 1 de diciembre de 1971, se establece que se integra con:

- Los bienes muebles e inmuebles que le asigne el Ejecutivo Federal y los que pueda adquirir con base en cualquier título legal;
- Las aportaciones que periódicamente reciba del Gobierno Federal y de las Entidades Federativas; y
- Los subsidios, participaciones, donaciones, rentas, plusvalías y demás utilidades que pueda recibir y obtener. Asimismo, en el artículo 9° del mencionado ordenamiento, se establece que los bienes muebles e inmuebles pertenecientes a la Comisión gozaran de las franquicias y prerrogativas concedidas con respecto a los fondos y bienes de la Federación; y en su artículo 10°, que dichos bienes así como los actos y contratos que celebre la propia Comisión en cumplimiento de su objetivo igualmente estarán exentos de toda clase de contribuciones, impuestos y derechos.

Mediante acuerdo presidencial del 30 de septiembre de 2004, publicado el 1 de octubre del mismo año, la CONAZA queda agrupada en el sector coordinado por la Secretaría de Agricultura, Ganadería, Desarrollo Rural, Pesca y Alimentación (SAGARPA). Hasta el 30 de septiembre de 2004 la Comisión estuvo incorporada a la Secretaría de Desarrollo Social (SEDESOL).

## ▪ Modificaciones al Patrimonio Contribuido

Sin información que revelar

## - Información sobre Modificaciones al Patrimonio Generado

En el rubro de Resultados del Ejercicio (Ahorro/Desahorro) se registra el resultado al cierre del ejercicio fiscal el cual fue por un monto de 208.1 correspondiente al ejercicio 2016 y para el ejercicio 2015 fue de 260.0.

## ❖ NOTAS AL ESTADO DE FLUJOS DE EFECTIVO

## - Efectivo y Equivalentes

El análisis de los saldos inicial y final que figuran en la última parte del Estado de Flujo de Efectivo en la cuenta de efectivo y equivalentes es como sigue:

*[Handwritten signature and initials]*

Concepto	2016	2015
Efectivo en Bancos-Tesorería	1,083,225,924	788,520,948
Efectivo en Bancos-Dependencias	0	0
Inversiones Temporales (hasta 3 meses)	0	0
Fondos con afectación específica	0	0
Depósitos de fondos de terceros y otros	7,834	7,834
<b>Total de Efectivo y Equivalentes</b>	<b>1,083,233,758</b>	<b>788,528,782</b>

FUENTE: Comisión Nacional de las Zonas Áridas.

▪ **Adquisición de Bienes Muebles e Inmuebles.**

Sin información que revelar

▪ **Conciliación de los Flujos de Efectivo Netos de las Actividades de Operación y la cuenta de Ahorro/Desahorro antes de Rubros Extraordinarios.**

Concepto	2016	2015
Ahorro/Desahorro antes de rubros Extraordinarios	0	0
Movimientos de partidas (o rubros) que no afectan el efectivo	0	0
Depreciación	208,087	260,036
Amortización	0	0
Incrementos en las provisiones	0	0
Incremento en inversiones producido por revaluación	0	0
Ganancia/pérdida en venta de propiedad, planta y equipo	0	0
Incremento en cuentas por cobrar	0	0
Partidas extraordinarias	0	0

FUENTE: Comisión Nacional de las Zonas Áridas.

*X B*

❖ CONCILIACIÓN ENTRE LOS INGRESOS PRESUPUESTARIOS Y CONTABLES, ASÍ COMO ENTRE LOS EGRESOS PRESUPUESTARIOS Y LOS GASTOS CONTABLES

Comisión Nacional de las Zonas Áridas Conciliación entre los Ingresos Presupuestarios y Contables Correspondiente del 01 de Enero al 31 de Diciembre de 2016 (Cifras en pesos)	
<b>1. Ingresos Presupuestarios</b>	<b>2,088,600,876</b>
<b>2. Más: Ingresos contables no presupuestarios</b>	<b>0</b>
Incremento por variación de inventarios	0
Disminución del exceso de estimaciones por pérdida o deterioro u obsolescencia	0
Disminución del exceso de provisiones	0
Otros ingresos y beneficios varios	0
Otros ingresos contables no presupuestarios	0
<b>3. Menos: Ingresos Presupuestarios no Contables</b>	<b>0</b>
Productos de capital	0
Aprovechamientos de capital	0
Ingresos derivados de financiamientos	0
Otros ingresos presupuestarios no contables	0
<b>4. Ingresos Contables (4=1+2-3)</b>	<b>2,088,600,876</b>

FUENTE: Comisión Nacional de las Zonas Áridas.

*Handwritten signature and number 23*

Comisión Nacional de las Zonas Áridas		
Conciliación entre los Egresos Presupuestarios y los Gastos Contables		
Correspondiente del 01 de Enero al 31 de Diciembre de 2016		
(Cifras en pesos)		
1. Total de egresos (presupuestarios)		2,088,600,876
<b>2. Menos egresos presupuestarios no contables</b>		0
Mobiliario y equipo de administración		0
Mobiliario y equipo educacional y recreativo		0
Equipo e instrumental médico y de laboratorio		0
Vehículos y equipo de transporte		0
Equipo de defensa y seguridad		0
Maquinaria, otros equipos y herramientas		0
Activos biológicos		0
Bienes inmuebles		0
Activos intangibles		0
Obra pública en bienes propios		0
Acciones y participaciones de capital		0
Compra de títulos y valores		0
Inversiones en fideicomisos, mandatos y otros análogos		0
Provisiones para contingencias y otras erogaciones especiales		0
Amortización de la deuda pública		0
Adeudos de ejercicios fiscales anteriores (ADEFAS)		0
Otros Egresos Presupuestales No Contables		0
<b>3. Mas gastos contables no presupuestales</b>		0
Estimaciones, depreciaciones, deterioros, obsolescencia y amortizaciones		208,087
Provisiones		0
Disminución de inventarios		0
Aumento por insuficiencia de estimaciones por pérdida o deterioro u obsolescencia		0
Aumento por insuficiencia de provisiones		0
Otros gastos		0
Otros gastos Contables No Presupuestales		0
<b>4. Total de Gasto Contable (4=1-2+3)</b>		<b>2,088,808,963</b>

FUENTE: Comisión Nacional de las Zonas Áridas.

*[Handwritten signature]* 73

> NOTAS DE MEMORIA (CUENTAS DE ORDEN)

Las cuentas de orden se utilizan para registrar movimientos de valores que no afecten o modifiquen el balance del ente contable, sin embargo, su incorporación en libros es necesaria con fines de recordatorio contable, de control y en general sobre aspectos administrativos, o bien, para consignar sus derechos o responsabilidades contingentes que puedan, o no, presentarse en el futuro.

❖ Cuentas de Orden Contables

Sin información que revelar

❖ Cuentas de Orden Presupuestarias

Cuenta	Nombre	2016
8.1.1	Ley de Ingresos Estimada	0
8.1.2	Ley de Ingresos por Ejecutar	0
8.1.3	Modificaciones a la Ley de Ingresos Estimada	0
8.1.4	Ley de Ingresos Devengada	0
8.1.5	Ley de Ingresos Recaudada	0

FUENTE: Comisión Nacional de las Zonas Áridas.

Cuenta	Nombre	2016
8.2.1	Presupuesto de Egresos Aprobado	0
8.2.2	Presupuesto de Egresos por Ejercer	0
8.2.3	Modificaciones al Presupuesto de Egresos Aprobado	0
8.2.4	Presupuesto de Egresos Comprometido	0
8.2.5	Presupuesto de Egresos Devengado	0
8.2.6	Presupuesto de Egresos Ejercido	0
8.2.7	Presupuesto de Egresos Pagado	0

FUENTE: Comisión Nacional de las Zonas Áridas.

*[Handwritten signature]*

**> NOTAS DE GESTIÓN ADMINISTRATIVA****❖ INTRODUCCION**

Los Estados Financieros de la Comisión Nacional de las Zonas Áridas, proveen de información financiera a los principales usuarios de la misma, al Congreso y a los ciudadanos.

El objetivo del presente documento es la revelación del contexto y de los aspectos económicos-financieros más relevantes que influyeron en las decisiones del período, y que son considerados en la elaboración de los estados financieros para la mayor comprensión de los mismos y sus particularidades.

De esta manera, se informa y explica la respuesta del Ente a las condiciones relacionadas con la información financiera de cada período de gestión; además, de exponer aquellas políticas que podrían afectar la toma de decisiones en períodos posteriores.

**❖ PANORAMA ECONOMICO Y FINANCIERO**

La Comisión Nacional de las Zonas Áridas, sigue la política de registrar sus operaciones apegada de manera obligatoria al marco conceptual, a los postulados básicos de contabilidad gubernamental, al Manual de Contabilidad Gubernamental y a las normas generales y específicas de información financiera gubernamental para el sector paraestatal (NIGGSP), emitidas por la Unidad de Contabilidad Gubernamental e Informes de la Gestión Pública (UCGGP), de la Secretaría de Hacienda y Crédito Público (SHCP), de conformidad con la nueva Ley General de Contabilidad Gubernamental.

Dichas normas gubernamentales, salvo algunos aspectos, coinciden con las normas de información financiera aceptadas en México y los boletines normativos vigentes emitidos por el Consejo Mexicano para la Investigación y Desarrollo de Normas de Información Financiera A.C. (CINIF), la aplicación supletoria de normatividad deberá efectuarse conforme a lo establecido en el Oficio No. 309-A-II-008/2014 de fecha 29 de Septiembre de 2014 emitido por la Unidad de Contabilidad Gubernamental de la Secretaría de Hacienda y Crédito Público.

**❖ AUTORIZACIÓN E HISTORIA**

Mediante decreto presidencial del 4 de diciembre de 1970, publicado en el Diario Oficial de la Federación (DOF) del día 5 del mismo mes y año, se creó la Comisión Nacional de las Zonas Áridas (CONAZA), dependiente del Poder Ejecutivo Federal, como institución promotora del desarrollo de las zonas áridas del país, con personalidad jurídica y patrimonio propios. Posteriormente, mediante decreto presidencial del 15 de noviembre de 1971, publicado en el DOF del 1 de diciembre del mismo año, se adiciona como se integra su patrimonio, su carácter de Organismo Descentralizado, su régimen laboral y la naturaleza de sus bienes muebles e inmuebles.

De acuerdo al decreto presidencial del 27 de marzo de 1973, publicado en el DOF del 9 de abril del mismo año, se señala, con relación a sus fines, que se encarga de crear y organizar las empresas e industrias que estime necesarias para la ejecución y desarrollo de los programas específicos de explotación, industrialización y comercialización de productos que se obtengan del aprovechamiento de los recursos de propiedad nacional, ejidal y comunal, que se localicen en las referidas zonas áridas, con miras al progreso económico y social de los núcleos agrarios; para ello, se adicionan también sus atribuciones, así como sus funciones administrativas y ejecutivas, principalmente en cuanto a establecer, organizar y administrar las instituciones, empresas, instalaciones industriales y comerciales necesarias para llevar a efecto los planes, actividades y servicios que le han sido encomendados.

❖ **ORGANIZACIÓN Y OBJETO SOCIAL**

- **Objetivo Social**

El objetivo principal de la Comisión Nacional de las Zonas Áridas es ser la entidad pública gubernamental especializada en la planeación, presupuestación, operación y dirección de las políticas y programas orientados a promover el desarrollo de las zonas áridas, semiáridas y en proceso de desertificación, mediante el uso, manejo y conservación del suelo, el agua y la cubierta vegetal, con un enfoque preventivo y productivo, en beneficio de los habitantes del territorio nacional.

Para el logro de su objetivo se implementan las siguientes acciones: Fomentar las actividades productivas para el desarrollo sustentable del país, a través de proyectos productivos, desarrollo de capacidades y equipamiento e infraestructura rural; atender la necesidad de construir pequeñas obras de infraestructura de captación y almacenamiento de agua de lluvia, así como de realizar prácticas de conservación de suelo y agua, con el fin de elevar el nivel socioeconómico de los habitantes del país y generar empleo, a través de la inclusión de mano de obra en la ejecución y puesta en marcha de los proyectos productivos e hidráulicos, apoyados por la Entidad.

- **Principal Actividad**

La Comisión Nacional de las Zonas Áridas, es un Organismo Público Descentralizado del Gobierno Federal, sectorizado a la Secretaría de Agricultura, Ganadería, Desarrollo Rural, Pesca y Alimentación (SAGARPA), creada por Decreto Presidencial el 5 de diciembre de 1970, como una institución promotora del desarrollo de las zonas áridas y marginadas del país, para lo cual está desarrollando acciones de conservación de suelo y agua dentro del Programa de Uso Sustentable de los Recursos Naturales para la Producción Primaria.

- **Ejercicio Fiscal**

Los ejercicios fiscales de la Comisión Nacional de las Zonas Áridas comprenden del 01 de enero al 31 de diciembre de cada año.

- **Consideraciones fiscales del ente: revelar el tipo de contribuciones que esté obligado a pagar o retener**

Las obligaciones fiscales aplicables a la Comisión Nacional de las Zonas Áridas son las correspondientes a las Personas Morales con Fines No Lucrativos, por lo que solo tiene la obligación de retener y enterar el Impuesto retenido a terceros, el Impuesto Sobre la Renta por Sueldos y Salarios, Asimilados y Honorarios Profesionales.

~~23~~

- **Estructura Organizacional Básica.**

Número de Plazas	Nombre
1	Dirección General
6	Dirección General Adjunta
8	Dirección de Área

13	Subdirección
7	Delegados
16	Jefe de Departamento
36	Personal de Enlace
30	Personal Operativo

FUENTE: Comisión Nacional de las Zonas Áridas.

- **Fideicomisos, mandatos y análogos de los cuales es fideicomitente o fideicomisario.**

Sin información que revelar

❖ **BASES PARA LA PREPARACIÓN DE LOS ESTADOS FINANCIEROS**

El 31 de diciembre de 2008 fue publicada en el Diario Oficial de la Federación la Ley General de Contabilidad Gubernamental (Ley de Contabilidad), que tiene como objeto establecer los criterios generales que regirán la Contabilidad Gubernamental y la emisión de información financiera de los entes públicos, con el fin de lograr su adecuada armonización, para facilitar a los entes públicos el registro y la fiscalización de los activos, pasivos, ingresos y gastos y, en general, contribuir a medir la eficacia, economía y eficiencia del gasto e ingresos públicos.

La Ley de Contabilidad es de observancia obligatoria para los poderes Ejecutivo, Legislativo y Judicial de la Federación, entidades federativas; los ayuntamientos de los municipios; los órganos político administrativos de las demarcaciones territoriales del Distrito Federal; las entidades de la administración pública paraestatal, ya sean federales, estatales o municipales y los órganos autónomos federales y estatales.

❖ **POLITICAS DE CONTABILIDAD SIGNIFICATIVAS**

De conformidad con los artículos 46 y 49 de la Ley General de Contabilidad Gubernamental se acompañan las notas a los estados contables teniendo presente los Postulados de Revelación Suficiente e Importancia Relativa, con la finalidad que la información sea de mayor utilidad para los usuarios.

Las principales políticas contables seguidas por la Comisión Nacional de las Zonas Áridas son las siguientes:

- **Efectivo y equivalentes de efectivo.** Consisten principalmente en depósitos bancarios en cuentas de cheques e inversiones en valores a corto plazo, de gran liquidez, fácilmente convertibles en efectivo y sujetos a riesgos poco significativos de cambios en valor. El efectivo se presenta a valor nominal.
- **Mobiliario y equipo.** Se registran al costo de adquisición y la depreciación se calculará considerando el costo de adquisición del activo depreciable o amortizable, menos su valor de desecho, entre los años correspondientes a su vida útil o su vida económica, registrándose en los gastos del período, con el objetivo de conocer el gasto patrimonial por el servicio que está dando el activo, lo cual redundará en una estimación adecuada de la utilidad en un ente público lucrativo o del costo de operación en un ente público con fines exclusivamente gubernamentales o sin fines de lucro, y en una cuenta complementaria de activo como depreciación o amortización acumulada, a efecto de poder determinar el valor neto o el monto por depreciar o amortizar restante.

23



- **Reconocimiento de los efectos de la inflación en la información financiera.** La entidad reconoce los efectos de la inflación en la información financiera conforme a la NIFGGSP-04 a partir del ejercicio 2012 y la NEIFGSP-007 aplicable hasta el ejercicio 2011, quedando clasificada dentro del Apartado "D", o sea, como una entidad paraestatal no lucrativa, que cumple una clara función social, que su eficiencia y productividad no pueden ser medibles en términos de rentabilidad financiera, y que sus recursos de operación y de inversión provienen predominantemente de las transferencias que les otorga el Gobierno Federal vía subsidios, previa aprobación de sus presupuestos anuales para gastos de operación y de inversión.

Conforme a la norma NIFGGSP-04, la entidad sólo está obligada a actualizar los rubros de inventarios, activo fijo y su depreciación, la norma relativa al reconocimiento de los efectos de la inflación entró en vigor en el ejercicio 2008 y requiere que, a partir del ejercicio en que se confirma el cambio a un entorno no inflacionario, se dejen de reconocer los efectos de la inflación del periodo.

Para el efecto se considera que el entorno económico es no inflacionario, cuando la inflación acumulada de los tres ejercicios anuales anteriores es menor que el 26%, e inflacionario en el caso que el índice acumulado sea igual o superior a dicho porcentaje; y por otra parte, cuando exista un entorno inflacionario, se deberán reconocer los efectos acumulados de la inflación no reconocida en los periodos en que el entorno fue calificado como no inflacionario (reconexión de la contabilidad inflacionaria).

En el caso que los niveles de inflación provoquen que la moneda se deprecie de manera importante en su poder adquisitivo y pueda dejar de considerarse como referente para liquidar transacciones económicas ocurridas en el pasado, es decir, cuando la inflación acumulada de los tres ejercicios anuales anteriores es igual o superior al 26%, se estará en un entorno económico inflacionario, por lo que el Instituto estará obligado a actualizar los rubros de inventarios, activo fijo y su depreciación.

A partir del ejercicio 2013, se cumplió con lo establecido en la NIFGGSP-04 Reexpresión, en reclasificar el REPOMO al rubro de resultados acumulados, así como lo del RETANM en cuanto a los efectos de reexpresión de un activo fijo se debe ir eliminando cuando el activo se deprecia totalmente, se deteriora o se vende.

- **Marcó Laboral.** De conformidad con lo dispuesto en el artículo 7° del referido decreto presidencial del 1 de diciembre de 1971, las relaciones laborales de la Comisión con su personal se rigen por la Ley Federal de los Trabajadores al Servicio del Estado, Reglamentaria del Apartado "B" del artículo 123 Constitucional, salvo los casos en que por necesidad del servicio debe aplicarse la Ley Federal del Trabajo o el Código Civil para el Distrito y Territorios Federales.
- **Servicios Personales.** Con relación a las obligaciones laborales y considerando en su caso el régimen actual de personal de confianza, se determinó que los compromisos por pensiones al retiro de los trabajadores se asumen totalmente por el Instituto de Seguridad y Servicios Sociales de los Trabajadores del Estado, y que no existe obligación de pagar primas de antigüedad, por lo cual no hay contingencia laboral que provisionar conforme a la NIFGG SP 05.
- **Reconocimiento de ingresos.** Los ingresos por aportaciones estatales y federales se reconocen cuando se devengan.
- **Reconocimiento de gastos.** Los gastos se reconocen cuando se devengan.
- **Hacienda Pública/Patrimonio.** La actualización de las aportaciones y donaciones de capital recibidas del Gobierno Federal y de las Entidades Federativas y de las pérdidas acumuladas, se determinó hasta el 2007, aplicando el INPC, a partir de la fecha en que se hicieron las aportaciones y equivale a la cantidad necesaria para mantener el patrimonio en términos de su poder adquisitivo original. A partir del 2008, se dejan de reconocer los efectos de la inflación en la información financiera.

- **Régimen Fiscal.** La comisión por estructura jurídica y actividad que desarrolla, no es contribuyente del impuesto sobre la renta de las personas morales, del impuesto al valor agregado, del impuesto empresarial a tasa única, y del impuesto especial sobre producción y servicios, por otra parte, no está obligada al pago de participación de utilidades a los trabajadores.

❖ **POSICIÓN DE MONEDA EXTRANJERA Y PROTECCIÓN POR RIESGO CAMBIARIO**

Sin información que revelar

❖ **REPORTE ANALÍTICO DEL ACTIVO**

Hasta el 2007, los inmuebles, maquinaria y equipo se actualizaban mediante Índice Nacional de Precios al Consumidor (INPC). La depreciación se computa por el método de línea recta a las siguientes tasas:

Concepto	Tasa Anual %
Edificios	5
Equipo de transporte	25
Muebles y equipo de oficina	10
Equipo de Computo	30
Implementos y accesorios	35
Equipo de Comunicación	10
Equipo Educativo	10

FUENTE: Comisión Nacional de las Zonas Áridas.

Inventario de Activo Fijo	2016
Terrenos	143,970
Edificios	14,358
Equipo de Transporte	4,744,321
Muebles y Equipo de Oficina	2,182,538
Equipo de Computo	2,102,362
Implementos y accesorios	23,354
Equipo de Comunicación	766,978
Equipo Educativo	292,812
<b>Inventario Total</b>	<b>10,270,693</b>

FUENTE: Comisión Nacional de las Zonas Áridas.

De conformidad con las Principales Reglas de Registro y Valoración del Patrimonio (Elementos Generales) publicadas en el Diario Oficial de la Federación (DOF) el 27 de diciembre de 2010 y con las Reglas Específicas del Registro y Valoración del Patrimonio publicadas en el DOF el 13 de diciembre de 2011, la estimación de la vida útil de un bien será una cuestión de criterio basada en la experiencia que el ente público tenga con activos similares o de la aplicación.

Los inmuebles donados al Organismo, asentados sobre tierras ejidales y comunales al amparo de las actas respectivas, se registran hasta que se procede a su regularización y se determina su valor de conformidad con la Ley Agraria y la Ley General de Bienes Nacionales; y los donados por los gobiernos de los estados y municipios, se registran con base en los decretos de desincorporación respectivos incorporándose contablemente tales donaciones como activo fijo y patrimonio de la CONAZA.

❖ **FIDEICOMISOS, MANDATOS Y ANÁLOGOS**

Sin información que revelar

❖ **REPORTE DE LA RECAUDACIÓN**

Sin información que revelar

❖ **INFORMACIÓN SOBRE LA DEUDA Y EL REPORTE ANALÍTICO DE LA DEUDA**

Sin información que revelar

❖ **CALIFICACIONES OTORGADAS**

Sin información que revelar

❖ **PROCESO DE MEJORA**

– **Principales Políticas de Control Interno:**

- **Efectivo en caja y bancos.** Corresponden a recursos disponibles en las cuentas bancarias, destinados a cubrir las obligaciones de pago provenientes del ejercicio del presupuesto; los intereses a favor devengados son registrados como pasivos por enterar a la Tesorería de la Federación (TESOFE). El efectivo se presenta a valor nominal.
- **Cuentas por cobrar.** Las cuentas por cobrar se valúan de acuerdo a su valor nominal de recuperación en efectivo. Se integra básicamente por oficios de comisión en actividades oficiales derivado de los procesos de supervisión y seguimiento de obras de los proyectos que opera la CONAZA del personal de las delegaciones regionales y oficinas centrales.

*[Handwritten signature and number 23]*

- **Compras y Proveedores.** Los asuntos vinculados con los programas y con la instrumentación de los procedimientos de adquisición, los cuales son tratados en el seno del Comité de Adquisiciones, Arrendamientos y Servicios de la entidad, con base en disposiciones contenidas en la Ley de Adquisiciones, Arrendamientos y Servicios del Sector Público; así como de sus correspondientes reglamentos y otros ordenamientos complementarios. Con base en un estudio preliminar de costos, que forma parte de los programas de referencia, y considerando las disposiciones del Presupuesto de Egresos de la Federación en lo relativo a montos máximos autorizados para realizar operaciones de contratación mediante invitación a cuando menos tres personas, y/o por adjudicación directa, se diseña una estrategia para llevar a cabo las adquisiciones, procurando recurrir preferentemente a la instrumentación de licitaciones públicas.
  
- **Indemnizaciones al personal y otras obligaciones laborales.** Las indemnizaciones al personal por separación voluntaria y/o por despido bajo ciertas circunstancias de acuerdo con la legislación laboral aplicable, se registran como parte del presupuesto ejercido cuando se paga; estos recursos son proporcionados por Gobierno Federal a través de las partidas presupuestarias correspondientes. La Comisión Nacional de las Zonas Áridas por ser un Organismo Descentralizado de la Administración Pública Federal, se apega a lo establecido en la NIFGG SP 05 Obligaciones Laborales, emitida conjuntamente por las Secretarías de Hacienda y Crédito Público y de la Secretaría de la Función Pública.
  
- **Pasivo Circulante.** El pasivo circulante de las entidades lo constituye, de acuerdo al artículo 121 del Reglamento de la Ley Federal de Presupuesto y Responsabilidad Hacendaria, las obligaciones de pago contraídas por concepto de adquisiciones, arrendamientos, servicios, obras públicas contratadas y los convenios de colaboración y que al 31 de diciembre de cada ejercicio se encuentren debidamente contabilizadas, devengadas y pendientes de pago.
  - **Medidas de desempeño financiero, metas y alcance**

Sin información que revelar

❖ **INFORMACIÓN POR SEGMENTOS**

Sin información que revelar

❖ **EVENTOS POSTERIORES AL CIERRE**

Sin información que revelar

❖ **PARTES RELACIONADAS**

La Comisión Nacional de las Zonas Áridas es un organismo público descentralizado que depende de la Secretaría de Agricultura, Ganadería, Desarrollo Rural, Pesca y Alimentación, por lo que se informa que no existen partes relacionadas que pudieran ejercer influencia significativa sobre la toma de decisiones financieras y operativas.


23

❖ **RESPONSABILIDAD SOBRE LA PRESENTACIÓN RAZONABLE DE LA INFORMACIÓN CONTABLE**

"Bajo protesta de decir verdad declaramos que los Estados Financieros y sus notas, son razonablemente correctos y son responsabilidad del emisor". Lo anterior, no será aplicable para la información contable consolidada.


Saltillo, Coahuila a 15 de marzo de 2017.

Autorizó:



C.P. LUIS GERARDO VELAZQUEZ ZEPEDA  
DIRECTOR DE PRESUPUESTO Y FINANZAS

Elaboró:



LIC. REBECA RUIZ RUIZ  
SUBDIRECTORA DE FINANZAS

**Comisión Nacional de las Zonas Áridas  
(CONAZA)**

**Dictamen Presupuestario  
de 2016**

Comisión Nacional de las Zonas Áridas  
(CONAZA)

Dictamen presupuestario de 2016

Contenido

Anexos

**INFORME DE LOS AUDITORES INDEPENDIENTES**

**ESTADOS E INFORMACIÓN FINANCIERA PRESUPUESTARIA:**

Estado analítico de ingresos	"I"
Estado de ingresos de flujo de efectivo	"II"
Estado de egresos de flujo de efectivo	"III"
Estado analítico del ejercicio del presupuesto de egresos en clasificación administrativa	"IV"
Estado analítico del ejercicio del presupuesto de egresos en clasificación económica y por objeto del gasto	"V"
Estado analítico del ejercicio del presupuesto de egresos en clasificación funcional programática	"VI"
Notas a los estados presupuestales	"VII"

Apéndices

• Conciliación entre los ingresos presupuestarios y contables	"1"
• Conciliación entre los egresos presupuestarios y los gastos contables	"2"
• Estado analítico del ejercicio del presupuesto de egresos en clasificación administrativa (armonizado)	"3"
• Estado analítico del ejercicio del presupuesto de egresos en clasificación económica (armonizado)	"4"
• Estado analítico del ejercicio del presupuesto de egresos en clasificación por objeto del gasto (armonizado)	"5"
• Estado analítico del ejercicio del presupuesto de egresos en clasificación funcional (armonizado)	"6"
• Estado analítico del ejercicio del gasto por categoría programática	"7"
• Estado analítico del ejercicio del gasto por categoría programática (armonizado)	"8"

## **Informe de los auditores independientes**

---

### **A la Secretaría de la Función Pública A la H. Junta de Gobierno de la Comisión Nacional de las Zonas Áridas (CONAZA)**

#### **Opinión**

1. Hemos auditado los estados e información financiera presupuestaria de la **Comisión Nacional de las Zonas Áridas**, correspondientes al ejercicio presupuestario comprendido del 1 de enero al 31 de diciembre de 2016, que comprenden los estados analítico de ingresos; de ingresos de flujo de efectivo; de egresos de flujo de efectivo; analítico del presupuesto de egresos en clasificación administrativa; analítico del ejercicio del presupuesto de egresos en clasificación económica y por objeto del gasto; analítico del ejercicio del presupuesto de egresos en clasificación funcional programática, así como las notas explicativas a los estados e información financiera presupuestaria que incluyen un resumen de las políticas presupuestarias significativas.

2. En nuestra opinión, los estados e información financiera presupuestaria adjuntos de la **Comisión Nacional de las Zonas Áridas**, mencionados en el párrafo anterior, están preparados, en todos los aspectos materiales, de conformidad con las disposiciones establecidas en la Ley General de Contabilidad Gubernamental y en la Ley Federal de Presupuesto y Responsabilidad Hacendaria y su Reglamento.

#### **Fundamento de la opinión**

3. Hemos llevado a cabo nuestra auditoria de conformidad con las Normas Internacionales de Auditoria. Nuestras responsabilidades, de acuerdo con estas normas, se describen con más detalle en la sección "Responsabilidades del auditor para la auditoria de los estados e información financiera presupuestaria" de nuestro informe. Somos independientes de la entidad de conformidad con el Código de Ética Profesional del Instituto Mexicano de Contadores Públicos, A. C. (Código de Ética Profesional), junto con los requerimientos de ética que son aplicables a nuestra auditoria de los estados financieros presupuestarios en México, y hemos cumplido con las demás responsabilidades de ética de conformidad con esos requerimientos y con el Código de Ética Profesional. Consideramos que la evidencia de auditoria que hemos obtenido proporciona una base suficiente y adecuada para nuestra opinión.



**Párrafo de énfasis base de preparación y utilización de este informe**

4. Los estados e información financiera presupuestaria adjuntos, fueron preparados para cumplir con los requerimientos normativos gubernamentales a que está sujeta la entidad y para ser integrados en el Reporte de la Cuenta Pública Federal, los cuales están presentados en los formatos que para tal efecto fueron establecidos por la Unidad de Contabilidad Gubernamental de la Secretaría de Hacienda; consecuentemente, éstos pueden no ser apropiados para otra finalidad. Nuestra opinión no se modifica por esta cuestión.

**Otras cuestiones**

5. La administración de la Entidad Gubernamental ha preparado un juego de estados financieros al y por el año terminado el 31 de diciembre de 2016 de conformidad con las disposiciones en materia de información financiera que están establecidas en la Ley General de Contabilidad Gubernamental, sobre los cuales emitimos una opinión favorable, con fecha 15 de marzo de 2017, conforme a las Normas Internacionales de Auditoría.
6. Los estados armonizados y del Gasto por categoría programática, se presentan para dar cumplimiento a los "LINEAMIENTOS ESPECÍFICOS PARA LA INTEGRACIÓN DE LA CUENTA PÚBLICA 2016 PARA LAS EMPRESAS PRODUCTIVAS DEL ESTADO Y ENTIDADES QUE CONFORMAN EL SECTOR PARAESTATAL FEDERAL", emitidos mediante oficio 309-A-017/2017 de la Unidad de Contabilidad Gubernamental de la Secretaría de Hacienda y Crédito Público.

**Responsabilidades de la administración y de los encargados del gobierno de la entidad sobre los estados e información financiera presupuestaria**

7. La administración es responsable de la preparación de los estados e información financiera presupuestaria adjuntos de conformidad con las disposiciones establecidas en la Ley General de Contabilidad Gubernamental y en la Ley Federal de Presupuesto y Responsabilidad Hacendaria y su Reglamento, y del control interno que la administración consideró necesario para permitir la preparación de los estados e información financiera presupuestaria libre de incorrección material debida a fraude o error.


Los encargados del gobierno de la entidad son responsables de la supervisión del proceso de información financiera de la entidad.

**Responsabilidades del auditor sobre la auditoría de los estados e información financiera presupuestaria**

8. Nuestros objetivos son obtener una seguridad razonable de que los estados e información financiera presupuestaria, en su conjunto, se encuentran libres de incorrección material, debido a fraude o error, y emitir un informe de auditoría que contiene nuestra opinión. Seguridad razonable es un alto nivel de seguridad, pero no es una garantía, de que una auditoría realizada de conformidad con las Normas Internacionales de Auditoría siempre detecte una incorrección material cuando existe. Las incorrecciones pueden deberse a fraude o error y son consideradas materiales si individualmente, o en su conjunto, puede preverse razonablemente que influyan en las decisiones económicas que los usuarios hacen basándose en los estados e información financiera presupuestaria.
9. Como parte de una auditoría de conformidad con las Normas Internacionales de Auditoría, aplicamos nuestro juicio profesional y mantenemos una actitud de escepticismo profesional durante toda la auditoría. También:
  - Identificamos y evaluamos los riesgos de incorrección material en los estados e información financiera presupuestaria, debida a fraude o error, diseñamos y aplicamos los procedimientos de auditoría para responder a esos riesgos y obtener evidencia de auditoría suficiente y apropiada para obtener una base para nuestra opinión. El riesgo de no detectar una incorrección material debido a fraude es mayor que en el caso de una incorrección material, ya que el fraude puede implicar colusión, falsificación, manifestaciones intencionalmente erróneas, omisiones intencionales o la anulación del control interno.
  - Obtenemos conocimiento del control interno importante para la auditoría con el fin de diseñar los procedimientos de auditoría que consideramos adecuados en las circunstancias, y no con la finalidad de expresar una opinión sobre la eficacia del control interno de la entidad.
  - Evaluamos lo apropiado de las políticas contables utilizadas y la razonabilidad de las estimaciones contables, así como las revelaciones hechas por la administración de la entidad.

10. Nos comunicamos con los responsables del gobierno de la entidad en relación con, entre otras cuestiones, el alcance y momento de aplicación de los procedimientos y los hallazgos significativos de la auditoría, así como cualquier deficiencia significativa en el control interno que identificamos durante nuestra auditoría.

Prieto, Ruiz de Velasco y Cía., S.C.



C.P.C. Javier Matías Hernández  
Socio

Ciudad de México, a 15 de marzo de 2017.

**Anexo "I"**  
**Estado analítico de ingresos**

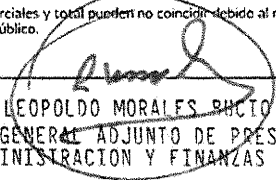
# CUENTA PÚBLICA 2016

## CUENTA PÚBLICA 2016 ESTADO ANALÍTICO DE INGRESOS IZI COMISIÓN NACIONAL DE LAS ZONAS ÁRIDAS (PESOS)

RUBRO DE INGRESOS	INGRESO					
	ESTIMADO	AMPLIACIONES Y REDUCCIONES	MODIFICADO	DEVENGADO	RECAUDADO	DIFERENCIA
	(1)	(2)	(3 = 1 + 2)	(4)	(5)	(6 = 5 - 1)
IMPUESTOS	0	0	0	0	0	0
CUOTAS Y APORTACIONES DE SEGURIDAD SOCIAL	0	0	0	0	0	0
CONTRIBUCIONES DE MEJORAS	0	0	0	0	0	0
DERECHOS	0	0	0	0	0	0
PRODUCTOS	0	0	0	0	0	0
CORRIENTE	0	0	0	0	0	0
CAPITAL	0	0	0	0	0	0
APROVECHAMIENTOS	0	0	0	0	0	0
CORRIENTE	0	0	0	0	0	0
CAPITAL	0	0	0	0	0	0
INGRESOS POR VENTAS DE BIENES Y SERVICIOS	100,000	0	100,000	0	59,500	-40,500
PARTICIPACIONES Y APORTACIONES	0	0	0	0	0	0
TRANSFERENCIAS, ASIGNACIONES, SUBSIDIOS Y OTRAS AYUDAS	968,082,902	1,124,892,666	2,092,975,568	2,088,600,876	2,088,600,876	1,120,517,974
INGRESOS DERIVADOS DE FINANCIAMIENTOS	0	0	0	0	0	0
<b>TOTAL<sup>1/</sup></b>	<b>968,182,902</b>	<b>1,124,892,666</b>	<b>2,093,075,568</b>	<b>2,088,600,876</b>	<b>2,088,660,376</b>	<b>1,120,477,474</b>
				<b>INGRESOS EXCEDENTES</b>		<b>1,120,477,474</b>

ESTADO ANALÍTICO DE INGRESOS POR FUENTE DE FINANCIAMIENTO	INGRESO					
	ESTIMADO	AMPLIACIONES Y REDUCCIONES	MODIFICADO	DEVENGADO	RECAUDADO	DIFERENCIA
	(1)	(2)	(3 = 1 + 2)	(4)	(5)	(6 = 5 - 1)
<b>INGRESOS DEL GOBIERNO</b>	<b>0</b>	<b>0</b>	<b>0</b>	<b>0</b>	<b>0</b>	<b>0</b>
IMPUESTOS	0	0	0	0	0	0
CONTRIBUCIONES DE MEJORAS	0	0	0	0	0	0
DERECHOS	0	0	0	0	0	0
PRODUCTOS	0	0	0	0	0	0
CORRIENTE	0	0	0	0	0	0
CAPITAL	0	0	0	0	0	0
APROVECHAMIENTOS	0	0	0	0	0	0
CORRIENTE	0	0	0	0	0	0
CAPITAL	0	0	0	0	0	0
PARTICIPACIONES Y APORTACIONES	0	0	0	0	0	0
TRANSFERENCIAS, ASIGNACIONES, SUBSIDIOS Y OTRAS AYUDAS	0	0	0	0	0	0
<b>INGRESOS DE ORGANISMOS Y EMPRESAS</b>	<b>968,182,902</b>	<b>1,124,892,666</b>	<b>2,093,075,568</b>	<b>2,088,600,876</b>	<b>2,088,660,376</b>	<b>1,120,477,474</b>
CUOTAS Y APORTACIONES DE SEGURIDAD SOCIAL	0	0	0	0	0	0
INGRESOS POR VENTAS DE BIENES Y SERVICIOS	100,000	0	100,000	0	59,500	-40,500
TRANSFERENCIAS, ASIGNACIONES, SUBSIDIOS Y OTRAS AYUDAS	968,082,902	1,124,892,666	2,092,975,568	2,088,600,876	2,088,600,876	1,120,517,974
<b>INGRESOS DERIVADOS DE FINANCIAMIENTO</b>	<b>0</b>	<b>0</b>	<b>0</b>	<b>0</b>	<b>0</b>	<b>0</b>
INGRESOS DERIVADOS DE FINANCIAMIENTOS	0	0	0	0	0	0
<b>TOTAL<sup>1/</sup></b>	<b>968,182,902</b>	<b>1,124,892,666</b>	<b>2,093,075,568</b>	<b>2,088,600,876</b>	<b>2,088,660,376</b>	<b>1,120,477,474</b>
				<b>INGRESOS EXCEDENTES</b>		<b>1,120,477,474</b>

<sup>1/</sup> Las sumas parciales y total pueden no coincidir debido al redondeo.  
Fuente: El ente público.

  
**LIC. LEOPOLDO MORALES RUCIO**  
DIRECTOR GENERAL ADJUNTO DE PRESUPUESTO  
ADMINISTRACION Y FINANZAS

COMISIÓN NACIONAL DE LAS ZONAS ÁRIDAS

  
**C.P. LUIS GERARDO VELAZQUEZ ZEPEDA**  
DIRECTOR DE PRESUPUESTO Y FINANZAS

Página 1 de 1

**Anexo "II"**  
**Estado de ingresos de flujo de efectivo**

# CUENTA PÚBLICA 2016

CUENTA PÚBLICA 2016  
 INGRESOS DE FLUJO DE EFECTIVO  
 PRODUCTORAS DE BIENES Y SERVICIOS  
 08 AGRICULTURA, GANADERÍA, DESARROLLO RURAL, PESCA Y ALIMENTACIÓN  
 IZI COMISIÓN NACIONAL DE LAS ZONAS ÁRIDAS  
 (PESOS)

CONCEPTO	ESTIMADO	MODIFICADO	RECAUDADO
TOTAL DE RECURSOS <sup>1/</sup>	968,182,902	2,093,075,568	2,088,660,376
DISPONIBILIDAD INICIAL	0	0	0
CORRIENTES Y DE CAPITAL	100,000	100,000	59,500
VENTA DE BIENES	0	0	0
INTERNAS	0	0	0
EXTERNAS	0	0	0
VENTA DE SERVICIOS	0	0	0
INTERNAS	0	0	0
EXTERNAS	0	0	0
INGRESOS DIVERSOS	100,000	100,000	59,500
INGRESOS DE FIDEICOMISOS PÚBLICOS	0	0	0
PRODUCTOS FINANCIEROS	0	0	0
OTROS	100,000	100,000	59,500
VENTA DE INVERSIONES	0	0	0
RECUPERACIÓN DE ACTIVOS FÍSICOS	0	0	0
RECUPERACIÓN DE ACTIVOS FINANCIEROS	0	0	0
INGRESOS POR OPERACIONES AJENAS	0	0	0
POR CUENTA DE TERCEROS	0	0	0
POR EROGACIONES RECUPERABLES	0	0	0
SUBSIDIOS Y APOYOS FISCALES	968,082,902	2,092,975,568	2,088,600,876
SUBSIDIOS	900,000,000	1,980,084,045	1,979,557,243
CORRIENTES	900,000,000	1,980,084,045	1,979,557,243
DE CAPITAL	0	0	0
APOYOS FISCALES	68,082,902	112,891,523	109,043,633
CORRIENTES	68,082,902	112,891,523	109,043,633
SERVICIOS PERSONALES	55,418,333	53,399,971	52,761,566
OTROS	12,664,569	59,491,552	56,282,067
INVERSIÓN FÍSICA	0	0	0
INTERESES, COMISIONES Y GASTOS DE LA DEUDA	0	0	0
INVERSIÓN FINANCIERA	0	0	0
AMORTIZACIÓN DE PASIVOS	0	0	0
SUMA DE INGRESOS DEL AÑO	968,182,902	2,093,075,568	2,088,660,376
ENDEUDAMIENTO (O DESENDEUDAMIENTO) NETO	0	0	0
INTERNO	0	0	0

# CUENTA PÚBLICA 2016

CUENTA PÚBLICA 2016  
INGRESOS DE FLUJO DE EFECTIVO  
PRODUCTORAS DE BIENES Y SERVICIOS  
08 AGRICULTURA, GANADERÍA, DESARROLLO RURAL, PESCA Y ALIMENTACIÓN  
IZI COMISIÓN NACIONAL DE LAS ZONAS ÁRIDAS  
(PESOS)

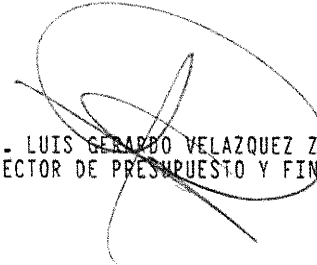
CONCEPTO	ESTIMADO	MODIFICADO	RECAUDADO
EXTERNO	0	0	0

1/ Las sumas parciales y total pueden no coincidir debido al redondeo.

Fuente: Estimado y Modificado, sistemas globalizadores de la Secretaría de Hacienda y Crédito Público; Recaudado, el ente público.



LIC. LEOPOLDO MORALES BUCIO  
DIRECTOR GENERAL ADJUNTO DE PRESUPUESTO  
ADMINISTRACION Y FINANZAS



C.P. LUIS GERARDO VELAZQUEZ ZEPEDA  
DIRECTOR DE PRESUPUESTO Y FINANZAS



**Anexo "III"**  
**Estado de egresos de flujo de efectivo**


# CUENTA PÚBLICA 2016

CUENTA PÚBLICA 2016  
EGRESOS DE FLUJO DE EFECTIVO  
PRODUCTORAS DE BIENES Y SERVICIOS  
08 AGRICULTURA, GANADERÍA, DESARROLLO RURAL, PESCA Y ALIMENTACIÓN  
IZI COMISIÓN NACIONAL DE LAS ZONAS ÁRIDAS  
(PESOS)

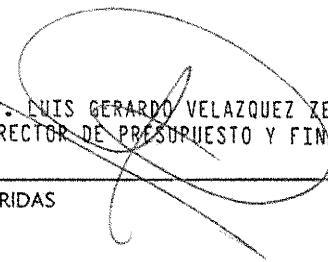
CONCEPTO	APROBADO	MODIFICADO	PAGADO
TOTAL DE RECURSOS <sup>1/</sup>	968,182,902	2,093,075,568	2,088,660,376
GASTO CORRIENTE	968,182,902	2,093,075,568	2,088,600,876
SERVICIOS PERSONALES	55,418,333	53,399,971	52,761,566
DE OPERACIÓN	12,764,569	58,832,141	55,521,337
SUBSIDIOS	900,000,000	1,980,084,045	1,979,557,243
OTRAS EROGACIONES	0	759,411	760,730
PENSIONES Y JUBILACIONES	0	0	0
INVERSIÓN FÍSICA	0	0	0
BIENES MUEBLES E INMUEBLES	0	0	0
OBRA PÚBLICA	0	0	0
SUBSIDIOS	0	0	0
OTRAS EROGACIONES	0	0	0
INVERSIÓN FINANCIERA	0	0	0
COSTO FINANCIERO	0	0	0
INTERESES, COMISIONES Y GASTOS DE LA DEUDA	0	0	0
INTERNOS	0	0	0
EXTERNOS	0	0	0
EGRESOS POR OPERACIONES AJENAS	0	0	-223,656
POR CUENTA DE TERCEROS	0	0	-279,025
EROGACIONES RECUPERABLES	0	0	55,369
SUMA DE EGRESOS DEL AÑO	968,182,902	2,093,075,568	2,088,377,220
ENTEROS A TESORERÍA DE LA FEDERACIÓN	0	0	59,500
ORDINARIOS	0	0	59,500
EXTRAORDINARIOS	0	0	0
DISPONIBILIDAD FINAL	0	0	223,656
DIFERENCIAS CAMBIARIAS, AJUSTES CONTABLES Y OPERACIONES EN TRÁNSITO	0	0	0

1/ Las sumas parciales y total pueden no coincidir debido al redondeo.

Fuente: Presupuesto Aprobado y Modificado, sistemas globalizadores de la Secretaría de Hacienda y Crédito Público; Presupuesto Pagado, el ente público.



LIC. LEOPOLDO MORALES RUICO  
DIRECTOR GENERAL ADJUNTO DE PRESUPUESTO,  
ADMINISTRACION Y FINANZAS



C.P. LUIS GERARDO VELAZQUEZ ZEPEDA  
DIRECTOR DE PRESUPUESTO Y FINANZAS

**Anexo "IV"**  
**Estado analítico del ejercicio del presupuesto de egresos**  
**en clasificación administrativa**


# CUENTA PÚBLICA 2016

CUENTA PÚBLICA 2016  
ESTADO ANALÍTICO DEL EJERCICIO DEL PRESUPUESTO DE EGRESOS EN CLASIFICACIÓN ADMINISTRATIVA<sup>1/</sup>  
08 AGRICULTURA, GANADERÍA, DESARROLLO RURAL, PESCA Y ALIMENTACIÓN  
IZI COMISIÓN NACIONAL DE LAS ZONAS ÁRIDAS  
(PESOS)

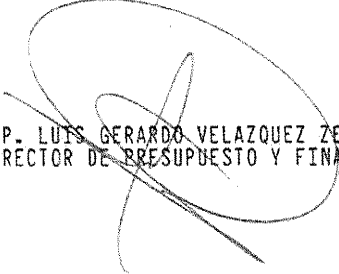
DENOMINACIÓN	APROBADO	MODIFICADO	DEVENGADO	PAGADO	ECONOMÍAS
TOTAL	968,182,902	2,093,075,568	2,088,377,220	2,088,377,220	4,698,348

1/ Las sumas parciales y total pueden no coincidir debido al redondeo.

Fuente: Presupuesto Aprobado y Modificado, sistemas globalizadores de la Secretaría de Hacienda y Crédito Público. Presupuesto Devengado y Pagado, el ente público.



LIC. LEOPOLDO MORALES BUCIO  
DIRECTOR GENERAL ADJUNTO DE PRESUPUESTO,  
ADMINISTRACION Y FINANZAS



C.P. LUIS GERARDO VELAZQUEZ ZEPEDA  
DIRECTOR DE PRESUPUESTO Y FINANZAS

**Anexo "V"**  
**Estado analítico del ejercicio del presupuesto de egresos**  
**en clasificación económica y por objeto del gasto**

# CUENTA PÚBLICA 2016

CUENTA PÚBLICA 2016  
ESTADO ANALÍTICO DEL EJERCICIO DEL PRESUPUESTO DE EGRESOS EN CLASIFICACIÓN ECONÓMICA Y POR OBJETO DEL GASTO<sup>1/</sup>  
08 AGRICULTURA, GANADERÍA, DESARROLLO RURAL, PESCA Y ALIMENTACIÓN  
IZI COMISIÓN NACIONAL DE LAS ZONAS ÁRIDAS  
(PESOS)

CLASIFICACIÓN ECONÓMICA OBJETO DEL GASTO DENOMINACIÓN	APROBADO	MODIFICADO	DEVENGADO	PAGADO	ECONOMÍAS
<b>TOTAL</b>	<b>968,182,902</b>	<b>2,093,075,568</b>	<b>2,088,377,220</b>	<b>2,088,377,220</b>	<b>4,698,348</b>
<b>Gasto Corriente</b>	<b>968,182,902</b>	<b>2,093,075,568</b>	<b>2,088,321,851</b>	<b>2,088,321,851</b>	<b>4,753,717</b>
Servicios Personales	55,418,333	53,399,971	52,761,566	52,761,566	638,405
1000 Servicios personales	55,418,333	53,399,971	52,761,566	52,761,566	638,405
1100 Remuneraciones al personal de carácter permanente	13,673,648	11,718,132	11,653,112	11,653,112	65,020
1200 Remuneraciones al personal de carácter transitorio	600,000	600,000	595,690	595,690	4,310
1300 Remuneraciones adicionales y especiales	2,104,234	5,846,255	5,757,011	5,757,011	89,244
1400 Seguridad social	9,453,737	8,073,266	8,020,406	8,020,406	52,860
1500 Otras prestaciones sociales y económicas	29,586,714	27,162,318	26,735,347	26,735,347	426,971
Gasto De Operación	12,764,569	58,832,141	55,521,337	55,521,337	3,310,804
2000 Materiales y suministros	1,354,810	7,099,326	6,559,732	6,559,732	539,594
2100 Materiales de administración, emisión de documentos y artículos oficiales	403,752	1,329,281	993,522	993,522	335,759
2200 Alimentos y utensilios	248,320	706,303	608,436	608,436	97,867
2400 Materiales y artículos de construcción y de reparación	78,960	77,928	73,637	73,637	4,291
2500 Productos químicos, farmacéuticos y de laboratorio	17,024	17,024	10,893	10,893	6,131
2600 Combustibles, lubricantes y aditivos	368,480	4,590,651	4,587,884	4,587,884	2,767
2700 Vestuario, blancos, prendas de protección y artículos deportivos	125,248	107,100	77,326	77,326	29,774
2900 Herramientas, refacciones y accesorios menores	113,026	271,039	208,034	208,034	63,005
3000 Servicios generales	11,409,759	51,732,815	48,961,605	48,961,605	2,771,210
3100 Servicios básicos	449,549	2,722,851	2,615,580	2,615,580	107,271
3200 Servicios de arrendamiento	5,777,362	13,254,604	12,812,718	12,812,718	441,886
3300 Servicios profesionales, científicos, técnicos y otros servicios	1,045,744	23,493,092	22,223,926	22,223,926	1,269,166
3400 Servicios financieros, bancarios y comerciales	509,280	309,510	197,473	197,473	112,037
3500 Servicios de instalación, reparación, mantenimiento y conservación	1,038,580	2,188,250	1,981,138	1,981,138	207,112
3700 Servicios de traslado y viáticos	1,689,744	8,755,008	8,024,431	8,024,431	730,577
3800 Servicios oficiales	135,100	135,100	89,501	89,501	45,599
3900 Otros servicios generales	764,400	874,400	1,016,838	1,016,838	-142,438
Subsidios	900,000,000	1,980,084,045	1,979,557,243	1,979,557,243	526,802
4000 Transferencias, asignaciones, subsidios y otras ayudas	900,000,000	1,980,084,045	1,979,557,243	1,979,557,243	526,802
4300 Subsidios y subvenciones	900,000,000	1,980,084,045	1,979,557,243	1,979,557,243	526,802
Otros De Corriente		759,411	481,705	481,705	277,706
3000 Servicios generales		759,411	481,705	481,705	277,706
3900 Otros servicios generales		759,411	481,705	481,705	277,706

# CUENTA PÚBLICA 2016

CUENTA PÚBLICA 2016  
 ESTADO ANALÍTICO DEL EJERCICIO DEL PRESUPUESTO DE EGRESOS EN CLASIFICACIÓN ECONÓMICA Y POR OBJETO DEL GASTO<sup>1/</sup>  
 08 AGRICULTURA, GANADERÍA, DESARROLLO RURAL, PESCA Y ALIMENTACIÓN  
 IZI COMISIÓN NACIONAL DE LAS ZONAS ÁRIDAS  
 (PESOS)


CLASIFICACIÓN ECONÓMICA OBJETO DEL GASTO DENOMINACIÓN	APROBADO	MODIFICADO	DEVENGADO	PAGADO	ECONOMÍAS
Pensiones Y Jubilaciones					
Gasto De Inversión			55,369	55,369	-55,369
Otros De Inversión			55,369	55,369	-55,369
3000 Servicios generales			55,369	55,369	-55,369
3900 Otros servicios generales			55,369	55,369	-55,369

1/ Las sumas parciales y total pueden no coincidir debido al redondeo.

Fuente: Presupuesto Aprobado y Modificado, sistemas globalizadores de la Secretaría de Hacienda y Crédito Público. Presupuesto Devengado y Pagado, el ente público.



LIC. LEOPOLDO MORALES ROCIO  
 DIRECTOR GENERAL ADJUNTO DE PRESUPUESTO,  
 ADMINISTRACIÓN Y FINANZAS



C.P. LUIS GERARDO VELAZQUEZ ZEPEDA  
 DIRECTOR DE PRESUPUESTO Y FINANZAS

**Anexo "VI"**  
**Estado analítico del ejercicio del presupuesto de egresos**  
**en clasificación funcional programática**



# CUENTA PÚBLICA 2016

## CUENTA PÚBLICA 2016 ESTADO ANALÍTICO DEL EJERCICIO DEL PRESUPUESTO DE EGRESOS EN CLASIFICACIÓN FUNCIONAL-PROGRAMÁTICA<sup>1/</sup> 08 AGRICULTURA, GANADERÍA, DESARROLLO RURAL, PESCA Y ALIMENTACIÓN IZI COMISIÓN NACIONAL DE LAS ZONAS ÁRIDAS (PESOS)

CATEGORÍAS PROGRAMÁTICAS						GASTO CORRIENTE					GASTO DE INVERSIÓN				TOTAL						
03	04	05	06	07	08	DENOMINACIÓN	SERVICIOS PERSONALES	GASTO DE OPERACIÓN	SUBSIDIOS	OTROS DE CORRIENTE	SUMA	PENSIONES Y SUBSIDIOS	INVERSIÓN FÍSICA	SUBSIDIOS	OTROS DE INVERSIÓN	SUMA	TOTAL	ESTRUCTURA PORCENTUAL			
																		CORRIENTE	PENSIONES Y SUBSIDIOS	INVERSIÓN	
						TOTAL APROBADO	55,418,333	12,764,509	900,000,000		968,182,902						968,182,902	100.0			
						TOTAL MODIFICADO	53,399,971	58,432,141	1,980,084,045	759,411	2,092,075,568						2,093,075,568	100.0			
						TOTAL DEVENGADO	52,761,566	55,523,337	1,979,557,243	481,705	2,088,321,851				55,369		55,369	2,088,377,220	100.0		-0-
						TOTAL PAGADO	52,761,566	55,523,337	1,979,557,243	481,705	2,088,321,851				55,369		55,369	2,088,377,220	100.0		-0-
						Porcentaje Pag/Aprob	95.2	435.0	220.0		215.7						215.7				
						Porcentaje Pag/Modif	98.8	94.4	100.0	63.4	99.8						99.8				
1						Gobierno															
1						Aprobado	5,656,715	867,107			6,523,822						6,523,822	100.0			
1						Modificado	5,011,024	867,107			5,878,131						5,878,131	100.0			
1						Devengado	4,562,679	741,260			5,303,939						5,303,939	100.0			
1						Pagado	4,562,679	741,260			5,303,939						5,303,939	100.0			
1						Porcentaje Pag/Aprob	80.7	85.5			81.3						81.3				
1						Porcentaje Pag/Modif	91.1	85.5			90.2						90.2				
1	3					Coordinación de la Política de Gobierno															
1	3					Aprobado	5,656,715	867,107			6,523,822						6,523,822	100.0			
1	3					Modificado	5,011,024	867,107			5,878,131						5,878,131	100.0			
1	3					Devengado	4,562,679	741,260			5,303,939						5,303,939	100.0			
1	3					Pagado	4,562,679	741,260			5,303,939						5,303,939	100.0			
1	3					Porcentaje Pag/Aprob	80.7	85.5			81.3						81.3				
1	3					Porcentaje Pag/Modif	91.1	85.5			90.2						90.2				
1	3	04				Función Pública															
1	3	04				Aprobado	5,656,715	867,107			6,523,822						6,523,822	100.0			
1	3	04				Modificado	5,011,024	867,107			5,878,131						5,878,131	100.0			
1	3	04				Devengado	4,562,679	741,260			5,303,939						5,303,939	100.0			
1	3	04				Pagado	4,562,679	741,260			5,303,939						5,303,939	100.0			
1	3	04				Porcentaje Pag/Aprob	80.7	85.5			81.3						81.3				
1	3	04				Porcentaje Pag/Modif	91.1	85.5			90.2						90.2				
1	3	04	001			Función pública y buen gobierno															
1	3	04	001			Aprobado	5,656,715	867,107			6,523,822						6,523,822	100.0			
1	3	04	001			Modificado	5,011,024	867,107			5,878,131						5,878,131	100.0			
1	3	04	001			Devengado	4,562,679	741,260			5,303,939						5,303,939	100.0			
1	3	04	001			Pagado	4,562,679	741,260			5,303,939						5,303,939	100.0			
1	3	04	001			Porcentaje Pag/Aprob	80.7	85.5			81.3						81.3				
1	3	04	001			Porcentaje Pag/Modif	91.1	85.5			90.2						90.2				
1	3	04	001	0001		Apoyo a la Función Pública y Buen Gobierno															
1	3	04	001	0001		Aprobado	5,656,715	867,107			6,523,822						6,523,822	100.0			
1	3	04	001	0001		Modificado	5,011,024	867,107			5,878,131						5,878,131	100.0			
1	3	04	001	0001		Devengado	4,562,679	741,260			5,303,939						5,303,939	100.0			
1	3	04	001	0001		Pagado	4,562,679	741,260			5,303,939						5,303,939	100.0			
1	3	04	001	0001		Porcentaje Pag/Aprob	80.7	85.5			81.3						81.3				
1	3	04	001	0001		Porcentaje Pag/Modif	91.1	85.5			90.2						90.2				
1	3	04	001	0001	IZI	Comisión Nacional de las Zonas Áridas															
1	3	04	001	0001	IZI	Aprobado	5,656,715	867,107			6,523,822						6,523,822	100.0			
1	3	04	001	0001	IZI	Modificado	5,011,024	867,107			5,878,131						5,878,131	100.0			

# CUENTA PÚBLICA 2016

## CUENTA PÚBLICA 2016 ESTADO ANALÍTICO DEL EJERCICIO DEL PRESUPUESTO DE EGRESOS EN CLASIFICACIÓN FUNCIONAL-PROGRAMÁTICA<sup>1/</sup> 08 AGRICULTURA, GANADERÍA, DESARROLLO RURAL, PESCA Y ALIMENTACIÓN IZI COMISIÓN NACIONAL DE LAS ZONAS ÁRIDAS (PESOS)

CATEGORÍAS PROGRAMÁTICAS						GASTO CORRIENTE					GASTO DE INVERSIÓN					TOTAL				
FI	FN	SF	AJ	PS	UR	DENOMINACIÓN	SERVICIOS PERSONALES	GASTOS DE OPERACIÓN	SUBSIDIOS	OTROS DE CORRIENTE	ROSA	PENSIONES Y SUBSIDIOS	INVERSIÓN FÍSICA	SUBSIDIOS	OTROS DE INVERSIÓN	SOMA	TOTAL	ESTRUCTURA PORCENTUAL		
																		CORRIENTE	PENSIONES Y SUBSIDIOS	INVERSIÓN
1	3	04	001	0001	IZI	Devengado	4,562,679	741,260			5,303,939						5,303,939	100.0		
1	3	04	001	0001	IZI	Pagado	4,562,679	741,260			5,303,939						5,303,939	100.0		
1	3	04	001	0001	IZI	Porcentaje Pag/Aprob	80.7	85.5			81.3						81.3			
1	3	04	001	0001	IZI	Porcentaje Pag/Modif	91.1	85.5			90.2						90.2			
3						Desarrollo Económico														
3						Aprobado	49,761,618	11,897,462	900,000,000		961,659,080						961,659,080	100.0		
3						Modificado	48,388,947	57,965,034	1,980,084,045	759,411	2,087,197,437						2,087,197,437	100.0		
3						Devengado	48,198,887	54,780,077	1,979,557,243	481,705	2,083,017,912			55,369		55,369	2,083,073,281	100.0		-0-
3						Pagado	48,198,887	54,780,077	1,979,557,243	481,705	2,083,017,912			55,369		55,369	2,083,073,281	100.0		-0-
3						Porcentaje Pag/Aprob	96.9	460.4	220.0		216.6						216.6			
3						Porcentaje Pag/Modif	99.6	94.5	100.0	63.4	99.8						99.8			
3	2					Agropecuaria, Silvicultura, Pesca y Caza														
3	2					Aprobado	49,761,618	11,897,462	900,000,000		961,659,080						961,659,080	100.0		
3	2					Modificado	48,388,947	57,965,034	1,980,084,045	759,411	2,087,197,437						2,087,197,437	100.0		
3	2					Devengado	48,198,887	54,780,077	1,979,557,243	481,705	2,083,017,912			55,369		55,369	2,083,073,281	100.0		-0-
3	2					Pagado	48,198,887	54,780,077	1,979,557,243	481,705	2,083,017,912			55,369		55,369	2,083,073,281	100.0		-0-
3	2					Porcentaje Pag/Aprob	96.9	460.4	220.0		216.6						216.6			
3	2					Porcentaje Pag/Modif	99.6	94.5	100.0	63.4	99.8						99.8			
3	2	01				Agropecuaria														
3	2	01				Aprobado	49,761,618	11,897,462	900,000,000		961,659,080						961,659,080	100.0		
3	2	01				Modificado	48,388,947	57,965,034	1,980,084,045	759,411	2,087,197,437						2,087,197,437	100.0		
3	2	01				Devengado	48,198,887	54,780,077	1,979,557,243	481,705	2,083,017,912			55,369		55,369	2,083,073,281	100.0		-0-
3	2	01				Pagado	48,198,887	54,780,077	1,979,557,243	481,705	2,083,017,912			55,369		55,369	2,083,073,281	100.0		-0-
3	2	01				Porcentaje Pag/Aprob	96.9	460.4	220.0		216.6						216.6			
3	2	01				Porcentaje Pag/Modif	99.6	94.5	100.0	63.4	99.8						99.8			
3	2	01	002			Servicios de apoyo administrativo														
3	2	01	002			Aprobado		100,000			100,000						100,000	100.0		
3	2	01	002			Modificado		100,000			100,000						100,000	100.0		
3	2	01	002			Devengado				-279,025	-279,025			55,369		55,369	-223,654	124.8		-0-
3	2	01	002			Pagado				-279,025	-279,025			55,369		55,369	-223,654	124.8		-0-
3	2	01	002			Porcentaje Pag/Aprob				-0-	-0-					-0-				
3	2	01	002			Porcentaje Pag/Modif				-0-	-0-					-0-				
3	2	01	002	M001		Actividades de apoyo administrativo														
3	2	01	002	M001		Aprobado		100,000			100,000						100,000	100.0		
3	2	01	002	M001		Modificado		100,000			100,000						100,000	100.0		
3	2	01	002	M001		Devengado														
3	2	01	002	M001		Pagado														
3	2	01	002	M001		Porcentaje Pag/Aprob														
3	2	01	002	M001		Porcentaje Pag/Modif														
3	2	01	002	M001	IZI	Comisión Nacional de las Zonas Áridas														
3	2	01	002	M001	IZI	Aprobado		100,000			100,000						100,000	100.0		
3	2	01	002	M001	IZI	Modificado		100,000			100,000						100,000	100.0		
3	2	01	002	M001	IZI	Devengado														
3	2	01	002	M001	IZI	Pagado														

# CUENTA PÚBLICA 2016

## CUENTA PÚBLICA 2016 ESTADO ANALÍTICO DEL EJERCICIO DEL PRESUPUESTO DE EGRESOS EN CLASIFICACIÓN FUNCIONAL-PROGRAMÁTICA 17 08 AGRICULTURA, GANADERÍA, DESARROLLO RURAL, PESCA Y ALIMENTACIÓN IZI COMISIÓN NACIONAL DE LAS ZONAS ÁRIDAS (PESOS)

CATEGORÍAS PROGRAMÁTICAS							DENOMINACIÓN	GASTO CORRIENTE					GASTO DE INVERSIÓN				TOTAL												
FI	FN	ST	AJ	PR	LR	SERVICIOS PERSONALES		GASTO DE OPERACIÓN	SUBSIDIOS	OTROS DE CORRIENTE	SUMA	PENSIÓN Y JURISDICCIONES	INVERSIÓN FÍSICA	SUBSIDIOS	OTROS DE INVERSIÓN	SUMA	TOTAL	ESTRUCTURA PORCENTUAL											
																		CORRIENTE	PENSIÓN Y JURISDICCIONES	INVERSIÓN									
3	3	01	007	M001	IZI		Porcentaje Pag/Aprob																						
3	2	01	007	M001	IZI		Porcentaje Pag/Modif																						
3	2	01	007	W001			Operaciones ajenas																						
3	2	01	002	W001			Aprobado																						
3	2	01	002	W001			Modificado																						
3	2	01	002	W001			Devenzado																						
3	2	01	002	W001			Pagado																						
3	2	01	007	W001			Porcentaje Pag/Aprob																						
3	2	01	007	W001			Porcentaje Pag/Modif																						
3	2	01	002	W001	IZI		Comisión Nacional de las Zonas Áridas																						
3	2	01	002	W001	IZI		Aprobado																						
3	2	01	002	W001	IZI		Modificado																						
3	2	01	002	W001	IZI		Devenzado																						
3	2	01	002	W001	IZI		Pagado																						
3	2	01	007	W001	IZI		Porcentaje Pag/Aprob																						
3	2	01	007	W001	IZI		Porcentaje Pag/Modif																						
3	2	01	006				Elevar el ingreso de los productores y el empleo rural																						
3	2	01	006				Aprobado	49,761,618	11,797,462	900,000,000	259,411	2,087,097,437				61,559,080									61,559,080	100.0			
3	2	01	006				Modificado	48,388,947	57,865,034	1,980,084,045	759,411	2,087,097,437				60,893,078									60,893,078	100.0			
3	2	01	006				Devenzado	48,198,887	54,780,077	1,979,557,243	760,730	2,083,296,937				59,854,774									59,854,774	100.0			
3	2	01	006				Pagado	48,198,887	54,780,077	1,979,557,243	760,730	2,083,296,937				59,854,774									59,854,774	100.0			
3	2	01	006				Porcentaje Pag/Aprob	99.6	46.3	220.0		216.7				99.8									99.8				
3	2	01	006				Porcentaje Pag/Modif	99.6	94.7	100.0	100.2	99.8				98.3									98.3				
3	2	01	006	P001			Diseño y Aplicación de la Política Aprovechamiento																						
3	2	01	006	P001			Aprobado	49,761,618	11,797,462		259,411	2,087,097,437				61,559,080									61,559,080	100.0			
3	2	01	006	P001			Modificado	48,388,947	11,744,720		759,411	2,087,097,437				60,893,078									60,893,078	100.0			
3	2	01	006	P001			Devenzado	48,198,887	10,895,157		760,730	2,083,296,937				59,854,774									59,854,774	100.0			
3	2	01	006	P001			Pagado	48,198,887	10,895,157		760,730	2,083,296,937				59,854,774									59,854,774	100.0			
3	2	01	006	P001			Porcentaje Pag/Aprob	99.6	92.4			97.2				97.2									97.2				
3	2	01	006	P001			Porcentaje Pag/Modif	99.6	92.8		100.2	98.3				98.3									98.3				
3	2	01	006	P001	IZI		Comisión Nacional de las Zonas Áridas																						
3	2	01	006	P001	IZI		Aprobado	49,761,618	11,797,462		259,411	2,087,097,437				61,559,080									61,559,080	100.0			
3	2	01	006	P001	IZI		Modificado	48,388,947	11,744,720		759,411	2,087,097,437				60,893,078									60,893,078	100.0			
3	2	01	006	P001	IZI		Devenzado	48,198,887	10,895,157		760,730	2,083,296,937				59,854,774									59,854,774	100.0			
3	2	01	006	P001	IZI		Pagado	48,198,887	10,895,157		760,730	2,083,296,937				59,854,774									59,854,774	100.0			
3	2	01	006	P001	IZI		Porcentaje Pag/Aprob	99.6	92.4			97.2				97.2									97.2				
3	2	01	006	P001	IZI		Porcentaje Pag/Modif	99.6	92.8		100.2	98.3				98.3									98.3				
3	2	01	006	S258			Programa de Productividad Rural																						
3	2	01	006	S258			Aprobado			900,000,000		900,000,000				900,000,000									900,000,000	100.0			
3	2	01	006	S258			Modificado			1,980,084,045		2,026,204,359				2,026,204,359									2,026,204,359	100.0			
3	2	01	006	S258			Devenzado			1,979,557,243		2,023,442,163				2,023,442,163									2,023,442,163	100.0			
3	2	01	006	S258			Pagado			1,979,557,243		2,023,442,163				2,023,442,163									2,023,442,163	100.0			
3	2	01	006	S258			Porcentaje Pag/Aprob			220.0		224.8				224.8									224.8				
3	2	01	006	S258			Porcentaje Pag/Modif	95.2		100.0		99.8				99.8								99.8					

# CUENTA PÚBLICA 2016

## CUENTA PÚBLICA 2016 ESTADO ANALÍTICO DEL EJERCICIO DEL PRESUPUESTO DE EGRESOS EN CLASIFICACIÓN FUNCIONAL-PROGRAMÁTICA<sup>1/</sup> 08 AGRICULTURA, GANADERÍA, DESARROLLO RURAL, PESCA Y ALIMENTACIÓN IZI COMISIÓN NACIONAL DE LAS ZONAS ÁRIDAS (PESOS)

CATEGORÍAS PROGRAMÁTICAS							GASTO CORRIENTE					GASTO DE INVERSIÓN				TOTAL					
FE	FN	ST	AL	PP	UR	DENOMINACIÓN	SERVICIOS PERSONALES	GASTO DE OPERACIÓN	SUBSIDIOS	OTROS DE CORRIENTE	OTRA	PENSIONES Y JUBILACIONES	INVERSIÓN FÍSICA	SUBSIDIOS	OTROS DE INVERSIÓN	SUMA	TOTAL	ESTRUCTURA PORCENTUAL			
																	CORRIENTE	PENSIONES Y JUBILACIONES	INVERSIÓN		
3	2	01	006	5258	IZI	Comisión Nacional de las Zonas Áridas															
3	2	01	006	5258	IZI	Aprobado			700,000,000			700,000,000					700,000,000				100.0
3	2	01	006	5258	IZI	Modificado		46,120,314	1,980,884,045			2,027,004,359					2,073,204,359				100.0
3	2	01	006	5258	IZI	Devengado		43,884,920	1,979,557,243			2,023,442,163					2,023,442,163				100.0
3	2	01	006	5258	IZI	Pagado		43,884,920	1,979,557,243			2,023,442,163					2,023,442,163				100.0
3	2	01	006	5258	IZI	Porcentaje Pag/Aprob			220.0			224.8					224.8				
3	2	01	006	5258	IZI	Porcentaje Pag/Modif		95.2	100.0			99.9					99.9				

1/ Las sumas parciales y total pueden no coincidir debido al redondeo. El símbolo -o- corresponde a porcentajes menores a 0.05% o mayores a 500%.  
Fuente: Presupuesto Aprobado y Modificado, sistemas globalizadores de la Secretaría de Hacienda y Crédito Público, Presupuesto Devengado y Pagado, el ente público.



LIC. LEOPOLDO MORALES BUCIO  
DIRECTOR GENERAL ADJUNTO DE PRESUPUESTO,  
ADMINISTRACIÓN Y FINANZAS



C.P. LUIS GERARDO VELAZQUEZ ZEPEDA  
DIRECTOR DE PRESUPUESTO Y FINANZAS

**Anexo "VII"**  
**Notas a los estados presupuestales**

## COMISION NACIONAL DE LAS ZONAS ARIDAS

### -Organismo Descentralizado-

Notas a los Estados Analiticos de Ingresos Presupuestales y del Ejercicio Presupuestal del Gasto

Por el año que termino el 31 de diciembre de 2016

(En pesos)

### 1 CONSTITUCION Y OBJETO DE LA COMISION.

Mediante decreto presidencial del 4 de diciembre de 1970, publicado en el Diario Oficial de la Federación (DOF) del día 5 del mismo mes y año, se creó la Comisión Nacional de las Zonas Áridas (CONAZA), dependiente del Poder Ejecutivo Federal, como institución promotora del desarrollo de las zonas áridas del País, con personalidad jurídica y patrimonio propios. Posteriormente, mediante decreto presidencial del 15 de noviembre de 1971, publicado en el DOF del 1 de diciembre del mismo año, se adiciona como se integra su patrimonio, su carácter de Organismo Descentralizado, su régimen laboral y la naturaleza de sus bienes muebles e inmuebles. Asimismo, mediante decreto presidencial del 27 de marzo de 1973, publicado en el DOF del 9 de abril del mismo año, se señala con relación a sus fines, que se encargará de crear y organizar las empresas e industrias que estime necesarias, para la ejecución y desarrollo de los programas específicos de explotación, industrialización y comercialización de los productos que se obtengan del aprovechamiento de los recursos de propiedad nacional, ejidal y comunal, que se localicen en las referidas zonas áridas, con miras al progreso económico y social de los núcleos agrarios; para ello, se adicionan también sus atribuciones, así como sus funciones administrativas y ejecutivas, principalmente en cuanto a establecer, organizar y administrar las instituciones, empresas, instalaciones industriales y comerciales necesarias para llevar a efecto los planes, actividades y servicios que le han sido encomendados.

Con relación al patrimonio de la Comisión, en el artículo 6º del referido decreto presidencial publicado en el DOF del 1 de diciembre de 1971, se establece que se integra con:

- I. Los bienes muebles e inmuebles que le asigne el Ejecutivo Federal y los que pueda adquirir con base en cualquier título legal;
- II. Las aportaciones que periódicamente reciba del Gobierno Federal y las Entidades Federativas; y
- III. Los subsidios, participaciones, donaciones, rentas, plusvalías y demás utilidades que pueda recibir y obtener. Asimismo, en el artículo 9º del mencionado ordenamiento, se establece que los bienes muebles e inmuebles pertenecientes a la Comisión gozaran de las franquicias y prerrogativas concedidas con respecto a los fondos y bienes de la Federación; y en su artículo 10º, que dichos bienes así como los actos y contratos que celebre la propia Comisión en cumplimiento de su objetivo igualmente estarán exentos de toda clase de contribuciones, impuestos y derechos.

Mediante acuerdo presidencial del 30 de septiembre de 2004, publicado en el DOF el 1 de octubre del mismo año, la CONAZA queda agrupada en el sector coordinado por la Secretaría de Agricultura, Ganadería, Desarrollo Rural, Pesca y Alimentación (SAGARPA). Hasta el 30 de septiembre de 2004 la Comisión estuvo incorporada a la Secretaría de Desarrollo Social.

## COMISION NACIONAL DE LAS ZONAS ARIDAS

### -Organismo Descentralizado-

Notas a los Estados Analiticos de Ingresos Presupuestales y del Ejercicio Presupuestal del Gasto

Por el año que termino el 31 de diciembre de 2016

(En pesos)

## 2. NORMATIVIDAD GUBERNAMENTAL

La operación de la entidad está fundamentada en los ordenamientos legales vigentes tales como Constitución Política de los Estados Unidos Mexicanos apartado B del artículo 123, Ley Orgánica de la Administración Pública Federal, Ley Federal de Entidades Paraestatales y su Reglamento, Ley del Servicio de la Tesorería de la Federación, y en lo que respecta a la programación del ejercicio, la ejecución de los presupuestos autorizados, a las Normas Específicas de Información Financiera Gubernamental del Sector Paraestatal (NEIFGSP) y al control y evaluación presupuestaria contenido en la Ley Federal de Presupuesto y Responsabilidad Hacendaria y su respectivo Reglamento, Presupuesto de Egresos de la Federación, Manual de Contabilidad Gubernamental de Entidades Paraestatales emitidas por la CONAC, Decreto que establece las medidas para el uso eficiente, transparente y eficaz de los recursos públicos, y las acciones de disciplina presupuestaria en el ejercicio del gasto público, así como para la modernización de la Administración Pública Federal publicado en el Diario Oficial de la Federación el 10 de diciembre de 2012, Lineamientos por los que se establecen medidas de austeridad en el gasto de operación en las dependencias y entidades de la Administración Pública Federal publicado en el Diario Oficial de la Federación el 22 de febrero de 2016.

## 3. CUMPLIMIENTO GLOBAL DE METAS

La administración de CONAZA reporta lo siguiente:

### Calendarización presupuestal.

De acuerdo con el presupuesto autorizado a la entidad para el ejercicio de 2016, así como sus modificaciones autorizadas, reducciones y economías se verificó el cumplimiento de la entidad con la calendarización presupuestal establecida para el ejercicio del presupuesto, observando que los flujos de efectivo se realizaron en las fechas programadas y de acuerdo a las transferencias recibidas por la Secretaría de Hacienda y Crédito Público.

De acuerdo al presupuesto asignado a la Comisión Nacional de las Zonas Áridas para funcionar con Diseño y aplicación de la Política Agropecuaria (No P001-2016) fue para solventar Gasto Corriente y el Componente PRODEZA del cual la CONAZA funge como unidad responsable y unidad ejecutora y el Componente IPASSA del cual CONAZA es unidad ejecutora del Programa de Productividad Rural (S258) para ser ejercidos en Subsidios y Gastos de Operación.

COMISION NACIONAL DE LAS ZONAS ARIDAS

3

-Organismo Descentralizado-

Notas a los Estados Analíticos de Ingresos Presupuestales y del Ejercicio Presupuestal del Gasto

Por el año que termino el 31 de diciembre de 2016

(En pesos)

**4. VARIACIONES EN EL EJERCICIO PRESUPUESTAL**

A continuación la administración de CONAZA reporta las principales variaciones entre el presupuesto autorizado y obtenido, comprometido y ejercido:

**A) INGRESOS PRESUPUESTALES**


Los ingresos según el presupuesto autorizado ascendieron a \$968,182,902 habiéndose obtenido \$2,088,660,376 ,lo cual genera una variación positiva por \$1,120,477,474. La variación se debe principalmente a la asignación de recursos por parte de SAGARPA para la ejecución de IPASSA por la cantidad de 1,196,760,686, a las reducciones del cinco por ciento de acuerdo a las reglas de operación, reducción de los gastos de operación de SAGARPA, reducciones para dar cumplimiento a las Disposiciones Específicas de cierre del Ejercicio Presupuestario así como transferencias al Ramo 23 Provisiones Salariales por (76,283,212).

**B) EGRESOS PRESUPUESTALES**

Concepto	Presupuesto Autorizado Modificado	Presupuesto Obtenido Comprometido y Ejercido	Variación	
			Importe	%
Servicios Personales	\$ 52,761,565	\$ 52,761,565	\$ 0	0
Materiales y Suministros	6,559,732	6,559,732	0	0
Servicios Generales	50,158,818	48,961,607	(1,197,211)	(2.39)
Subsidios	Y 1,979,557,243	1,979,557,243	0	0
Transferencias				
Inversión Física				
Otras Erogaciones	759,411	760,729	1,318	.17
<b>Total</b>	<b>\$ 2,089,796,769</b>	<b>\$ 2,088,600,876</b>	<b>-\$ 1,195,893</b>	<b>(.06)</b>

**Servicios Generales**

Existe un decremento de \$ 1,197,211 (2.39%) derivado de que no se contó con autorización de la Coordinadora de Sector para ejercer 1,095,893 correspondientes a servicios de informática.






**COMISION NACIONAL DE LAS ZONAS ARIDAS**  
**-Organismo Descentralizado-**

Notas a los Estados Analíticos de Ingresos Presupuestales y del Ejercicio Presupuestal del Gasto

Por el año que termino el 31 de diciembre de 2016

(En pesos)

**Otras Erogaciones**

Existe un incremento de \$ 1,318, .17% debido a que se tuvieron que cubrir gastos en la partida de erogaciones por resoluciones judiciales por autoridad competente determinadas por la junta especial de la federal de conciliación y arbitraje.

Existe una diferencia en el presupuesto modificado del Sistema de Integración de Cuenta Publica ya que éste fue precargado por la SHCP por 3,278,799 debido a que no fueron consideradas las economías en el sistema MAPE.

**5. DISPOSICION DE RACIONALIDAD Y AUSTERIDAD PRESUPUESTARIA**

**La administración de la CONAZA reporta lo siguiente:**

En cumplimiento al Decreto de uso eficiente, transparente y eficaz de los recursos públicos Capítulo IV Medidas específicas para reducir los gastos de operación la Entidad ha estado poniendo en práctica las medidas específicas necesarias para dar cumplimiento a la reducción de los gastos de operación establecidos en el artículo Décimo Primero del mencionado Decreto, incrementando el uso de TIC's, reducción en el consumo de papel, se promueve el uso del correo electrónico, así como la celebración de conferencias remotas a través de internet, generando de esta manera economías mismas que se encuentran contenidas dentro de la cantidad que se reintegra a TESOFE, así mismo se da cumplimiento a la reducción del cinco por ciento de gastos de operación de los programas ejercidos por la Comisión de acuerdo a las reglas de operación publicadas en el mes de Diciembre de 2015, quedando la reducción realizada por la Secretaría de Hacienda y Crédito Público en las adecuaciones presupuestales de los componentes IPASSA-2016 y PRODEZA-2016 del Programa de Productividad Rural.

**6. CONCILIACIÓN GLOBAL**

La administración de CONAZA llevó a cabo las conciliaciones entre las cifras contables y presupuestales en materia de ingresos y egresos. (Véase anexos)

**7. SISTEMA INTEGRAL DE INFORMACION**

Las cifras que fueron presentadas en el Sistema Integral de Información son congruentes con el estado de ingresos y egresos presupuestales, habiéndose realizado la última modificación el 7 de Marzo de 2016.

**COMISION NACIONAL DE LAS ZONAS ARIDAS**  
**-Organismo Descentralizado-**

Notas a los Estados Analiticos de Ingresos Presupuestales y del Ejercicio Presupuestal del Gasto

Por el año que termino el 31 de diciembre de 2016

(En pesos)

**8. TESORERIA DE LA FEDERACION**

En lo que se refiere al remanente por \$2,880,415 que corresponden a economías de la entidad, fueron reintegradas a la TESOFE las cuales fueron reducidas al presupuesto de la CONAZA por la Coordinadora de Sector de la forma siguiente:

Numero de Reintegro	Importe	Fecha Reintegro a TESOFE
71716R0619	24,800	Noviembre 2016
71716R0624	419,300	Diciembre 2016
71716R0629	176,861	Enero 2017
71716R0631	42,056	Enero 2017
71716R0632	24,038	Enero 2017
71716R0633	323,097	Enero 2017
71716R0634	194,304	Enero 2017
71716R0635	418,023	Enero 2017
71716R0636	125,847	Enero 2017
71716R0637	366,169	Enero 2017
71716R0638	765,920	Enero 2017
<b>TOTAL REINTEGRO</b>	<b>2,880,415</b>	

Del número de reintegro 71716R0619 la cantidad reintegrada fue de 4,409,580 de los cuales 24,800 corresponden a economías y 4,384,780 para adecuación presupuestal para medidas de fin de año.

A continuación se detallan los enteros a la TESOFE por recursos propios no devengados al 31 de diciembre de 2016, efectuados en el mes de enero de 2017:

- a) Reintegros de transferencias por recursos propios no devengadas al 31 de diciembre del 2016, efectuados a la TESOFE, que no forman parte del estado del ejercicio presupuestal del gasto del 2016:

Fecha	Monto
Enero 2017	59,500
<b>Total</b>	<b>\$ 59,500</b>

**9. ESTADOS ARMONIZADOS Y DEL GASTO POR CATEGORÍA PROGRAMÁTICA**

Los estados armonizados y del Gasto por categoría programática, se presentan para dar cumplimiento a los "LINEAMIENTOS ESPECÍFICOS PARA LA INTEGRACIÓN DE LA CUENTA PÚBLICA 2016 PARA LAS EMPRESAS PRODUCTIVAS DEL ESTADO

**COMISION NACIONAL DE LAS ZONAS ARIDAS**

**-Organismo Descentralizado-**

Notas a los Estados Analiticos de Ingresos Presupuestales y del Ejercicio Presupuestal del Gasto


Por el año que termino el 31 de diciembre de 2016

(En pesos)

Y ENTIDADES QUE CONFORMAN EL SECTOR PARAESTATAL FEDERAL", emitidos mediante oficio 309-A-017/2017 de la Unidad de Contabilidad Gubernamental de la Secretaría de Hacienda y Crédito Público.



Lic. Leopoldo Morales Bucio  
Director General Adjunto de Presupuesto,  
Administración y Finanzas



C.P. Luis Gerardo Velázquez Zepeda  
Director de Presupuesto y Finanzas

**Apéndice "1"**  
**Conciliación entre los ingresos presupuestarios y contables**

**COMISIÓN NACIONAL DE LAS ZONAS ÁRIDAS**  
**Conciliación Contable Presupuestal**  
**Ingresos presupuestales**  
**(En Pesos)**

Descripción	Parcial	Total
<b>Ingresos presupuestales:</b>		
Ventas de bienes		
Ventas de servicios	90,616	59,500
Ingresos diversos		
Transferencias del Gobierno Federal		2,088,600,876
Para gasto de capital		
<b>Total de Ingresos presupuestales obtenidos</b>		<b>2,088,660,376</b>
<b>Mas:</b>		
Efectos de actualización de ingresos		
Cuentas por cobrar al cierre del año actual		
Anticipos del año anterior, registrados en ingresos del año actual		
<b>Menos:</b>		
Reintegros a TESOFE por remanente presupuestal 2015	59,500	
Adquisiciones de activos fijos		
Anticipos recibidos en el año actual		59,500
Baja neta de activos fijos		
<b>Total de ingresos según estado de resultados presupuestal</b>		<b>2,088,600,876</b>
<b>Integración de cifras del estado de actividades:</b>		
Transferencias del Gobierno Federal	2,088,600,876	
Arrendamientos		2,088,600,876
Productos financieros		
Otros productos		2,088,600,876
<b>Total de ingresos según estado de actividades</b>		<b>2,088,600,876</b>

TITULAR DEL ENTE PÚBLICO

  
**LIG. LEOPOLDO MORALES BUCIO**  
**DIRECTOR GENERAL ADJUNTO DE**  
**PRESUPUESTO, ADMINISTRACIÓN Y FINANZAS**

RESPONSABLE DEL ÁREA DE PRESUPUESTO

  
**C.P. LUIS GERARDO VELAZQUEZ ZEPEDA**  
**DIRECTOR DE PRESUPUESTO Y FINANZAS**

**Apéndice "2"**  
**Conciliación entre los egresos presupuestarios y los gastos contables**

**COMISION NACIONAL DE LAS ZONAS ARIDAS**  
**Conciliación Contable Presupuestal**  
**Gastos presupuestales**  
**(En Pesos)**

Descripción	Parcial	Total	
<b>Gastos presupuestales:</b>			
Servicios personales (capítulo 1000)	52,761,565		
Materiales y suministros (capítulo 2000)	6,559,732		
Servicios generales (capítulo 3000)	49,722,336		
Subsidios (Capítulo 4000)	1,979,557,243		
Erogaciones derivadas de ingresos por cuenta de terceros		2,088,600,876	
Erogaciones recuperables			
Inversión física-			
Bienes muebles e inmuebles	-		
Otra pública			
Intereses, comisiones y gastos de la deuda			
<b>Total de gasto presupuestal programable</b>		<b>2,088,600,876</b>	
<b>Más (menos):</b>			
Erogaciones derivadas de ingresos por cuenta de terceros			
Erogaciones recuperables			
Materiales y suministros			
Bienes muebles			
Otra pública			
Gasto comprometido al cierre del año (pasivos por concepto de intereses, proveedores e impuestos)			
Servicios personales incluidos en costo de ventas			
<b>Mas:</b>			
Estimación para cuentas de cobro dudoso	194,535		
Depreciación histórica del ejercicio	-		
Depreciación revaluada del ejercicio			
Efectos de reexpresión por NIF-06 BIS o B-10			
Pérdida en baja de activo fijo	13,552		
Materiales y suministros			
Estimaciones de gastos al cierre del año			
Intereses devengados no pagados			
Conservación y mantenimiento			
Promoción y comercialización			
Pérdidas cambiarias			
Otros ingresos	-		
<b>Total de gastos según estado de resultados presupuestal</b>		<b>2,088,808,963</b>	
<b>Integración de cifras del estado de actividades:</b>			
Servicios Personales	52,761,565	52,761,565	
Materiales y Suministros	6,559,732	6,559,732	
Servicios Generales	49,722,336	49,722,336	
Subsidios	1,979,557,243	1,979,557,243	
Depreciación	208,087	208,087	
Otros Ingresos	-	0	
Pérdida en baja de activo fijo	-	-	
<b>Total de gastos según estado de actividades</b>		<b>2,088,808,963</b>	

TITULAR DEL ENTE PÚBLICO

LIC. LEOPOLDO MORALESBUCIO

DIRECTOR GENERAL ADJUNTO DE  
PRESUPUESTO, ADMINISTRACIÓN Y FINANZAS

RESPONSABLE DEL ÁREA DE PRESUPUESTO

C.P. LUIS GERARDO VELÁZQUEZ ZEPEDA

DIRECTOR DE PRESUPUESTO Y FINANZAS

**Apéndice "3"**  
**Estado analítico del ejercicio del presupuesto de egresos  
en clasificación administrativa (armonizado)**



# CUENTA PÚBLICA 2016

CUENTA PÚBLICA 2016  
 ESTADO ANALÍTICO DEL EJERCICIO DEL PRESUPUESTO DE EGRESOS EN CLASIFICACIÓN ADMINISTRATIVA (ARMONIZADO)<sup>1/</sup>  
 08 AGRICULTURA, GANADERÍA, DESARROLLO RURAL, PESCA Y ALIMENTACIÓN  
 IZI COMISIÓN NACIONAL DE LAS ZONAS ÁRIDAS  
 (PESOS)

CONCEPTO	APROBADO	AMPLIACIONES / (REDUCCIONES)	MODIFICADO	DEVENGADO	PAGADO	SUBEJERCICIO <sup>2/</sup>
	1	2 = (3-1)	3	4	5	6 = (3-4)
Comisión Nacional de las Zonas Áridas	968,182,902	1,124,892,666	2,093,075,568	2,088,377,220	2,088,377,220	4,698,348
<b>Total del Gasto</b>	<b>968,182,902</b>	<b>1,124,892,666</b>	<b>2,093,075,568</b>	<b>2,088,377,220</b>	<b>2,088,377,220</b>	<b>4,698,348</b>

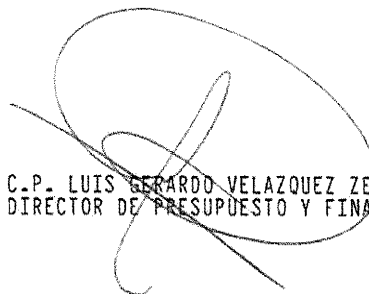
1/ Las sumas parciales y total pueden no coincidir debido al redondeo.

2/ Corresponde a las Economías Presupuestarias.

Fuente: Presupuesto Aprobado y Modificado, sistemas globalizadores de la Secretaría de Hacienda y Crédito Público, Presupuesto Devengado y Pagado, el ente público.



LIC. LEOPOLDO MORALES BUCIO  
 DIRECTOR GENERAL ADJUNTO DE PRESUPUESTO,  
 ADMINISTRACION Y FINANZAS



C.P. LUIS GERARDO VELAZQUEZ ZEPEDA  
 DIRECTOR DE PRESUPUESTO Y FINANZAS

**Apéndice "4"**  
**Estado analítico del ejercicio del presupuesto de egresos**  
**en clasificación económica (armonizado)**

# CUENTA PÚBLICA 2016

CUENTA PÚBLICA 2016  
 ESTADO ANALÍTICO DEL EJERCICIO DEL PRESUPUESTO DE EGRESOS EN CLASIFICACIÓN ECONÓMICA (ARMONIZADO)<sup>1/</sup>  
 08 AGRICULTURA, GANADERÍA, DESARROLLO RURAL, PESCA Y ALIMENTACIÓN  
 IZI COMISIÓN NACIONAL DE LAS ZONAS ÁRIDAS  
 (PESOS)

CONCEPTO	APROBADO	AMPLIACIONES / (REDUCCIONES)	MODIFICADO	DEVENGADO	PAGADO	SUBEJERCICIO <sup>2/</sup>
	1	2 = (3-1)	3	4	5	6 = (3-4)
Gasto Corriente	968,182,902	1,124,892,666	2,093,075,568	2,088,321,851	2,088,321,851	4,753,717
Gasto De Capital				55,369	55,369	-55,369
Total del Gasto	968,182,902	1,124,892,666	2,093,075,568	2,088,377,220	2,088,377,220	4,698,348

<sup>1/</sup> Las sumas parciales y total pueden no coincidir debido al redondeo.

<sup>2/</sup> Corresponde a las Economías Presupuestarias.

Fuente: Presupuesto Aprobado y Modificado, sistemas globalizadores de la Secretaría de Hacienda y Crédito Público, Presupuesto Devengado y Pagado, el ente público.



LIC. LEOPOLDO MORALES BUCIO  
 DIRECTOR GENERAL ADJUNTO DE PRESUPUESTO,  
 ADMINISTRACIÓN Y FINANZAS



C.P. LUIS GERARDO VELAZQUEZ ZEPEDA  
 DIRECTOR DE PRESUPUESTO Y FINANZAS

**Apéndice "5"**  
**Estado analítico del ejercicio del presupuesto de egresos**  
**en clasificación por objeto del gasto (armonizado)**

# CUENTA PÚBLICA 2016


CUENTA PÚBLICA 2016  
ESTADO ANALÍTICO DEL EJERCICIO DEL PRESUPUESTO DE EGRESOS EN CLASIFICACIÓN POR OBJETO DEL GASTO (ARMONIZADO)<sup>1/</sup>  
08 AGRICULTURA, GANADERÍA, DESARROLLO RURAL, PESCA Y ALIMENTACIÓN  
IZI COMISIÓN NACIONAL DE LAS ZONAS ÁRIDAS  
(PESOS)

CONCEPTO	APROBADO	AMPLIACIONES / (REDUCCIONES)	MODIFICADO	DEVENGADO	PAGADO	SUBEJERCICIO <sup>2/</sup>
	1	2 = (3-1)	3	4	5	6 = (3-4)
<b>Servicios personales</b>	55,418,333	-2,018,362	53,399,971	52,761,566	52,761,566	638,405
Remuneraciones al personal de carácter permanente	13,673,648	-1,955,516	11,718,132	11,653,112	11,653,112	65,020
Remuneraciones al personal de carácter transitorio	600,000		600,000	595,690	595,690	4,310
Remuneraciones adicionales y especiales	2,104,234	3,742,021	5,846,255	5,757,011	5,757,011	89,244
Seguridad social	9,453,737	-1,380,471	8,073,266	8,020,406	8,020,406	52,860
Otras prestaciones sociales y económicas	29,586,714	-2,424,396	27,162,318	26,735,347	26,735,347	426,971
<b>Materiales y suministros</b>	1,354,810	5,744,516	7,099,326	6,559,732	6,559,732	539,594
Materiales de administración, emisión de documentos y artículos oficiales	403,752	925,529	1,329,281	993,522	993,522	335,759
Alimentos y utensilios	248,320	457,983	706,303	608,436	608,436	97,867
Materiales y artículos de construcción y de reparación	78,960	-1,032	77,928	73,637	73,637	4,291
Productos químicos, farmacéuticos y de laboratorio	17,024		17,024	10,893	10,893	6,131
Combustibles, lubricantes y aditivos	368,480	4,222,171	4,590,651	4,587,884	4,587,884	2,767
Vestuario, blancos, prendas de protección y artículos deportivos	125,248	-18,148	107,100	77,326	77,326	29,774
Herramientas, refacciones y accesorios menores	113,026	158,013	271,039	208,034	208,034	63,005
<b>Servicios generales</b>	11,409,759	41,082,467	52,492,226	49,498,679	49,498,679	2,993,547
Servicios básicos	449,549	2,273,302	2,722,851	2,615,580	2,615,580	107,271
Servicios de arrendamiento	5,777,362	7,477,242	13,254,604	12,812,718	12,812,718	441,886
Servicios profesionales, científicos, técnicos y otros servicios	1,045,744	22,447,348	23,493,092	22,223,926	22,223,926	1,269,166
Servicios financieros, bancarios y comerciales	509,280	-199,770	309,510	197,473	197,473	112,037
Servicios de instalación, reparación, mantenimiento y conservación	1,038,580	1,149,670	2,188,250	1,981,138	1,981,138	207,112
Servicios de traslado y viáticos	1,689,744	7,065,264	8,755,008	8,024,431	8,024,431	730,577
Servicios oficiales	135,100		135,100	89,501	89,501	45,599
Otros servicios generales	764,400	869,411	1,633,811	1,553,912	1,553,912	79,899
<b>Transferencias, asignaciones, subsidios y otras ayudas</b>	900,000,000	1,080,084,045	1,980,084,045	1,979,557,243	1,979,557,243	526,802
Subsidios y subvenciones	900,000,000	1,080,084,045	1,980,084,045	1,979,557,243	1,979,557,243	526,802
<b>Total del Gasto</b>	<b>968,182,902</b>	<b>1,124,892,666</b>	<b>2,093,075,568</b>	<b>2,088,377,220</b>	<b>2,088,377,220</b>	<b>4,698,348</b>

<sup>1/</sup> Las sumas parciales y total pueden no coincidir debido al redondeo.

<sup>2/</sup> Corresponde a las Economías Presupuestarias.

Fuente: Presupuesto Aprobado y Modificado, sistemas globalizadores de la Secretaría de Hacienda y Crédito Público, Presupuesto Devengado y Pagado, el ente público.

  
LIC. LEOPOLDO MORALES BUCIO  
DIRECTOR GENERAL ADJUNTO DE PRESUPUESTO,  
ADMINISTRACIÓN Y FINANZAS

  
C.P. LUIS GERARDO VELAZQUEZ ZEPEDA  
DIRECTOR DE PRESUPUESTO Y FINANZAS

**Apéndice "6"**  
**Estado analítico del ejercicio del presupuesto de egresos  
en clasificación funcional (armonizado)**

# CUENTA PÚBLICA 2016

CUENTA PÚBLICA 2016  
ESTADO ANALÍTICO DEL EJERCICIO DEL PRESUPUESTO DE EGRESOS EN CLASIFICACIÓN FUNCIONAL (ARMONIZADO)<sup>1/</sup>  
08 AGRICULTURA, GANADERÍA, DESARROLLO RURAL, PESCA Y ALIMENTACIÓN  
IZI COMISIÓN NACIONAL DE LAS ZONAS ÁRIDAS  
(PESOS)

CONCEPTO	APROBADO	AMPLIACIONES / (REDUCCIONES)	MODIFICADO	DEVENGADO	PAGADO	SUBEJERCICIO <sup>2/</sup>
	1	2 = (3-1)	3	4	5	6 = (3-4)
<b>Gobierno</b>	6,523,822	-645,691	5,878,131	5,303,939	5,303,939	574,192
Coordinación de la Política de Gobierno	6,523,822	-645,691	5,878,131	5,303,939	5,303,939	574,192
<b>Desarrollo Económico</b>	961,659,080	1,125,538,357	2,087,197,437	2,083,073,281	2,083,073,281	4,124,156
Agropecuaria, Silvicultura, Pesca y Caza	961,659,080	1,125,538,357	2,087,197,437	2,083,073,281	2,083,073,281	4,124,156
<b>Total del Gasto</b>	<b>968,182,902</b>	<b>1,124,892,666</b>	<b>2,093,075,568</b>	<b>2,088,377,220</b>	<b>2,088,377,220</b>	<b>4,698,348</b>


<sup>1/</sup> Las sumas parciales y total pueden no coincidir debido al redondeo.

<sup>2/</sup> Corresponde a las Economías Presupuestarias.

Fuente: Presupuesto Aprobado y Modificado, sistemas globalizadores de la Secretaría de Hacienda y Crédito Público, Presupuesto Devengado y Pagado, el ente público.



LIC. LEOPOLDO MORALES BUCIO  
DIRECTOR GENERAL ADJUNTO DE PRESUPUESTO,  
ADMINISTRACION Y FINANZAS



C.P. LUIS GERARDO VELAZQUEZ ZEPEDA  
DIRECTOR DE PRESUPUESTO Y FINANZAS

**Estado analítico del ejercicio del gasto por categoría programática**  
**Apéndice "7"**



# CUENTA PÚBLICA 2016

## CUENTA PÚBLICA 2016 GASTO POR CATEGORÍA PROGRAMÁTICA 1/ 08 AGRICULTURA, GANADERÍA, DESARROLLO RURAL, PESCA Y ALIMENTACIÓN IZI COMISIÓN NACIONAL DE LAS ZONAS ÁRIDAS (PESOS)

PROGRAMA PRESUPUESTARIO				DENOMINACIÓN	GASTO CORRIENTE					PENSIONES Y JUBILACIONES	GASTO DE INVERSIÓN				TOTAL			
TIPO	GRUPO	MODALIDAD	PROGRAMA		SERVICIOS PERSONALES	GASTO DE OPERACIÓN	SUBSIDIOS	OTROS DE CORRIENTE	SIGMA		INVERSIÓN FÍSICA	SUBSIDIOS	OTROS DE INVERSIÓN	SIGMA	TOTAL	ESTRUCTURA PORCENTUAL		
																CORRIENTE	PENSIONES Y JUBILACIONES	INVERSIÓN
				Programas Federales														
				TOTAL APROBADO	55,418,333	12,764,569	900,000,000		968,182,902					968,182,902	100.0			
				TOTAL MODIFICADO	53,399,971	58,832,141	1,980,084,045	759,431	2,093,075,568					2,093,075,568	100.0			
				TOTAL DEVENGADO	52,761,566	55,523,337	1,979,557,243	481,705	2,088,371,851			55,369	55,369	2,088,377,220	100.0		-0-	
				TOTAL PAGADO	52,761,566	55,523,337	1,979,557,243	481,705	2,088,321,851			55,369	55,369	2,088,377,220	100.0		-0-	
				Porcentaje Pag/Aprob	95.2	435.0	220.0		215.7					215.7				
				Porcentaje Pag/Modif	98.8	94.4	100.0	63.4	99.8					99.8				
1	1			Subsidios, Sectores Social y Privado o Entidades Federativas y Municipios														
1	1			Aprobado			900,000,000		900,000,000					900,000,000	100.0			
1	1			Modificado		46,120,314	1,980,084,045		2,026,204,359					2,026,204,359	100.0			
1	1			Devengado		43,884,920	1,979,557,243		2,021,442,163					2,023,442,163	100.0			
1	1			Pagado		43,884,920	1,979,557,243		2,023,442,163					2,023,442,163	100.0			
1	1			Porcentaje Pag/Aprob			220.0		224.8					224.8				
1	1			Porcentaje Pag/Modif		95.2	100.0		99.9					99.9				
1	1	S		Sujetos a Reglas de Operación														
1	1	S		Aprobado			900,000,000		900,000,000					900,000,000	100.0			
1	1	S		Modificado		46,120,314	1,980,084,045		2,026,204,359					2,026,204,359	100.0			
1	1	S		Devengado		43,884,920	1,979,557,243		2,021,442,163					2,023,442,163	100.0			
1	1	S		Pagado		43,884,920	1,979,557,243		2,023,442,163					2,023,442,163	100.0			
1	1	S		Porcentaje Pag/Aprob			220.0		224.8					224.8				
1	1	S		Porcentaje Pag/Modif		95.2	100.0		99.9					99.9				
1	1	S	25R	Programa de Productividad Rural														
1	1	S	25R	Aprobado			900,000,000		900,000,000					900,000,000	100.0			
1	1	S	25R	Modificado		46,120,314	1,980,084,045		2,026,204,359					2,026,204,359	100.0			
1	1	S	25R	Devengado		43,884,920	1,979,557,243		2,021,442,163					2,023,442,163	100.0			
1	1	S	25R	Pagado		43,884,920	1,979,557,243		2,023,442,163					2,023,442,163	100.0			
1	1	S	25R	Porcentaje Pag/Aprob			220.0		224.8					224.8				
1	1	S	25R	Porcentaje Pag/Modif		95.2	100.0		99.9					99.9				
1	2			Desempeño de las Funciones														
1	2			Aprobado	49,761,618	11,297,462			61,559,080					61,559,080	100.0			
1	2			Modificado	48,388,747	11,744,720		759,411	60,893,078					60,893,078	100.0			
1	2			Devengado	48,198,887	10,895,157		760,730	59,854,774					59,854,774	100.0			
1	2			Pagado	48,198,887	10,895,157		760,730	59,854,774					59,854,774	100.0			
1	2			Porcentaje Pag/Aprob	96.9	92.4			97.2					97.2				
1	2			Porcentaje Pag/Modif	99.6	92.8		100.2	98.3					98.3				
1	2	P		Planación, seguimiento y evaluación de políticas públicas														
1	2	P		Aprobado	49,761,618	11,297,462			61,559,080					61,559,080	100.0			
1	2	P		Modificado	48,388,747	11,744,720		759,411	60,893,078					60,893,078	100.0			
1	2	P		Devengado	48,198,887	10,895,157		760,730	59,854,774					59,854,774	100.0			
1	2	P		Pagado	48,198,887	10,895,157		760,730	59,854,774					59,854,774	100.0			
1	2	P		Porcentaje Pag/Aprob	96.9	92.4			97.2					97.2				
1	2	P		Porcentaje Pag/Modif	99.6	92.8		100.2	98.3					98.3				
1	2	P	001	Diseño y Aplicación de la Política presupuestaria														

# CUENTA PÚBLICA 2016

## CUENTA PÚBLICA 2016 GASTO POR CATEGORÍA PROGRAMÁTICA 17 08 AGRICULTURA, GANADERÍA, DESARROLLO RURAL, PESCA Y ALIMENTACIÓN IZI COMISIÓN NACIONAL DE LAS ZONAS ÁRIDAS (PESOS)

PROGRAMA PRESUPUESTARIO				DENOMINACIÓN	GASTO CORRIENTE					GASTO DE INVERSIÓN				TOTAL				
TIPO	GRUPO	MODALIDAD	PROG. CLASIFIC.		SERVICIOS PERSONALES	GASTO DE OPERACIÓN	FURSIONES	CARGOS DE COBERTURA	SEMI	PENSIÓNES Y SUBSIDIOS	INVERSIÓN FÍSICA	SUBSIDIOS	OTROS DE INVERSIÓN	SUMA	TOTAL	ESTRUCTURA PORCENTUAL		
																CORRIENTE	PENSIÓNES Y SUBSIDIOS	INVERSIÓN
3	7	P	001	Aprobado	49,761,616	11,797,462			61,559,078					61,559,078	100.0			
1	2	P	001	Modificado	48,388,947	11,744,720			60,133,667					60,133,667	100.0			
1	2	P	001	Devengado	48,198,887	10,895,157		759,411	59,854,274					59,854,274	100.0			
1	2	P	001	Pagado	48,198,887	10,895,157		760,730	59,854,774					59,854,774	100.0			
1	2	P	001	Porcentaje Pag/Aprob	96.9	92.4			97.2					97.2				
1	2	P	001	Porcentaje Pag/Modif	99.6	92.8		100.2	98.3					98.3				
1	3			Administrativos y de Apoyo														
1	3			Aprobado	5,656,715	867,107			6,523,822					6,523,822	100.0			
1	3			Modificado	5,011,024	867,107			5,878,131					5,878,131	100.0			
1	3			Devengado	4,562,679	741,260		-279,025	5,024,914			55,369	55,369	5,080,283	98.9		1.1	
1	3			Pagado	4,562,679	741,260		-279,025	5,024,914			55,369	55,369	5,080,283	98.9		1.1	
1	3			Porcentaje Pag/Aprob	80.7	76.4			75.9					76.7				
1	3			Porcentaje Pag/Modif	91.1	76.6			84.1					85.0				
3	3	M		Apoyo al proceso presupuestario y para mejorar la eficiencia institucional														
1	3	M		Aprobado		100,000			100,000					100,000	100.0			
1	3	M		Modificado		100,000			100,000					100,000	100.0			
1	3	M		Devengado														
1	3	M		Pagado														
1	3	M		Porcentaje Pag/Aprob														
1	3	M		Porcentaje Pag/Modif														
1	3	M	001	Actividades de apoyo administrativo														
1	3	M	001	Aprobado		100,000			100,000					100,000	100.0			
1	3	M	001	Modificado		100,000			100,000					100,000	100.0			
1	3	M	001	Devengado														
1	3	M	001	Pagado														
1	3	M	001	Porcentaje Pag/Aprob														
1	3	M	001	Porcentaje Pag/Modif														
1	3	O		Apoyo a la función pública y al mejoramiento de la gestión														
1	3	O		Aprobado	5,656,715	867,107			6,523,822					6,523,822	100.0			
1	3	O		Modificado	5,011,024	867,107			5,878,131					5,878,131	100.0			
1	3	O		Devengado	4,562,679	741,260			5,303,939					5,303,939	100.0			
1	3	O		Pagado	4,562,679	741,260			5,303,939					5,303,939	100.0			
1	3	O		Porcentaje Pag/Aprob	80.7	85.5			81.3					81.3				
1	3	O		Porcentaje Pag/Modif	91.1	85.5			90.2					90.2				
1	3	O	001	Apoyo a la Función Pública y Buen Gobierno														
1	3	O	001	Aprobado	5,656,715	867,107			6,523,822					6,523,822	100.0			
1	3	O	001	Modificado	5,011,024	867,107			5,878,131					5,878,131	100.0			
1	3	O	001	Devengado	4,562,679	741,260			5,303,939					5,303,939	100.0			
1	3	O	001	Pagado	4,562,679	741,260			5,303,939					5,303,939	100.0			
1	3	O	001	Porcentaje Pag/Aprob	80.7	85.5			81.3					81.3				
1	3	O	001	Porcentaje Pag/Modif	91.1	85.5			90.2					90.2				
1	3	W		Operaciones ajenas														
1	3	W		Aprobado														

# CUENTA PÚBLICA 2016

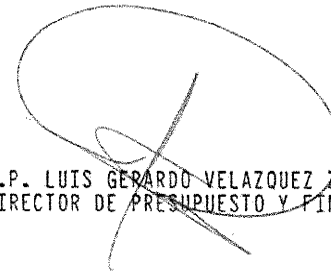
## CUENTA PÚBLICA 2016 GASTO POR CATEGORÍA PROGRAMÁTICA<sup>1/</sup> 08 AGRICULTURA, GANADERÍA, DESARROLLO RURAL, PESCA Y ALIMENTACIÓN IZI COMISIÓN NACIONAL DE LAS ZONAS ÁRIDAS (PESOS)

PROGRAMA PRESUPUESTARIO				DENOMINACIÓN	GASTO CORRIENTE					GASTO DE INVERSIÓN					TOTAL			
TIPO	GRUPO	MODALIDAD	PROG. GRAMA		SERVICIOS PERSONALES	GASTO DE OPERACIÓN	SUBSIDIOS	OTROS DE CORRIENTE	SUMA	PENSIONES Y JUBILACIONES	INVERSIÓN FÍSICA	SUBSIDIOS	OTROS DE INVERSIÓN	SUMA	TOTAL	ESTRUCTURA PORCENTUAL		
																CORRIENTE	PENSIONES Y JUBILACIONES	INVERSIÓN
1	3	W		Modificado														
1	3	W		Devengado			-279,025	-279,025				55,369	55,369	-223,656	124,8			-0-
1	3	W		Pagado			-279,025	-279,025				55,369	55,369	-223,656	124,8			-0-
1	3	W		Porcentaje Pag/Aprob														
1	3	W		Porcentaje Pag/Modif														
1	3	W	001	Operaciones ajenas														
1	3	W	001	Aprobado														
1	3	W	001	Modificado														
1	3	W	001	Devengado			-279,025	-279,025				55,369	55,369	-223,656	124,8			-0-
1	3	W	001	Pagado			-279,025	-279,025				55,369	55,369	-223,656	124,8			-0-
1	3	W	001	Porcentaje Pag/Aprob														
1	3	W	001	Porcentaje Pag/Modif														


1/ Las sumas parciales y total pueden no coincidir debido al redondeo. El símbolo -0- corresponde a porcentajes menores a 0.05% o mayores a 500%.  
Fuente: Presupuesto Aprobado y Modificado, sistemas globalizadores de la Secretaría de Hacienda y Crédito Público, Presupuesto Devengado y Pagado, el ente público.



LIC. LEOPOLDO MORALES BUCIO  
DIRECTOR GENERAL ADJUNTO DE PRESUPUESTO,  
ADMINISTRACION Y FINANZAS



C.P. LUIS GERARDO VELAZQUEZ ZEPEDA  
DIRECTOR DE PRESUPUESTO Y FINANZAS



**Apéndice "8"**  
**Estado analítico del ejercicio del gasto por categoría programática**  
**(armonizado)**

# CUENTA PÚBLICA 2016

CUENTA PÚBLICA 2016  
GASTO POR CATEGORÍA PROGRAMÁTICA (ARMONIZADO)<sup>1/</sup>  
08 AGRICULTURA, GANADERÍA, DESARROLLO RURAL, PESCA Y ALIMENTACIÓN  
IZI COMISIÓN NACIONAL DE LAS ZONAS ÁRIDAS  
(PESOS)

CONCEPTO	APROBADO	AMPLIACIONES / (REDUCCIONES)	MODIFICADO	DEVENGADO	PAGADO	SUB EJERCICIO <sup>2/</sup>
	1	2 = (3-1)	3	4	5	6 = (3-4)
<b>Programas Federales</b>	968,182,902	1,124,892,666	2,093,075,568	2,088,377,220	2,088,377,220	4,698,348
Subsidios: Sectores Social y Privado o Entidades Federativas y Municipios	900,000,000	1,126,204,359	2,026,204,359	2,023,442,163	2,023,442,163	2,762,196
Sujetos a Reglas de Operación	900,000,000	1,126,204,359	2,026,204,359	2,023,442,163	2,023,442,163	2,762,196
Desempeño de las Funciones	61,559,080	-666,002	60,893,078	59,854,774	59,854,774	1,038,304
Planeación, seguimiento y evaluación de políticas públicas	61,559,080	-666,002	60,893,078	59,854,774	59,854,774	1,038,304
Administrativos y de Apoyo	6,623,822	-645,691	5,978,131	5,080,283	5,080,283	897,848
Apoyo al proceso presupuestario y para mejorar la eficiencia institucional	100,000		100,000			100,000
Apoyo a la función pública y al mejoramiento de la gestión	6,523,822	-645,691	5,878,131	5,303,939	5,303,939	574,192
Operaciones ajenas				-223,656	-223,656	223,656
<b>Total del Gasto</b>	<b>968,182,902</b>	<b>1,124,892,666</b>	<b>2,093,075,568</b>	<b>2,088,377,220</b>	<b>2,088,377,220</b>	<b>4,698,348</b>

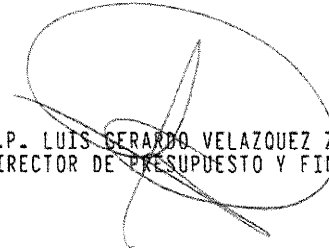
1/ Las sumas parciales y total pueden no coincidir debido al redondeo.

2/ Corresponde a las Economías Presupuestarias.

Fuente: Presupuesto Aprobado y Modificado, sistemas globalizadores de la Secretaría de Hacienda y Crédito Público. Presupuesto Devengado y Pagado, el ente público.



LIC. LEOPOLDO MORALES BUCIO  
DIRECTOR GENERAL ADJUNTO DE PRESUPUESTO,  
ADMINISTRACION Y FINANZAS



C.P. LUIS GERARDO VELAZQUEZ ZEPEDA  
DIRECTOR DE PRESUPUESTO Y FINANZAS