


Ciudad de México, a 16 de marzo de 2017

C.P. ARTEMIO JESÚS CANCINO SÁNCHEZ
DIRECTOR GENERAL DE AUDITORÍAS EXTERNAS
SECRETARÍA DE LA FUNCIÓN PÚBLICA

Con relación a los Términos de Referencia para Auditorías Externas de los Estados y la Información Financiera Contable y Presupuestaria y de conformidad con las Condiciones de Entrega de los Dictámenes, Informes y Documentos, sus Plazos de Entrega y Distribución, nos permitimos adjuntar el **Dictamen Presupuestal** del Instituto Nacional para el Desarrollo de Capacidades del Sector Rural, A. C., (INCA Rural), por el ejercicio comprendido del 1° de enero al 31 de diciembre de 2016.

Quedamos de usted para cualquier aclaración a la presente.

Atentamente,



C.P.C. HORACIO ROCHA SALAS
SOCIO DIRECTOR DEL DESPACHO
ROCHA SALAS Y CÍA., S. C.

c.c.p.: C.P. Ligia Noemí Osomo Magaña.- Directora General del INCA Rural, A. C.- Presente.

Ing. Fernando Ulises Vidal Lugo.- Titular del Órgano Interno de Control en el INCA Rural, A. C.- Presente.

Lic. Raúl Barroso Aguirre.- Director General Adjunto de Planeación y Administración del INCA Rural, A. C.- Presente.

**INSTITUTO NACIONAL PARA EL DESARROLLO DE
CAPACIDADES DEL SECTOR RURAL, A. C.**

**DICTAMEN PRESUPUESTAL
POR EL EJERCICIO COMPRENDIDO
DEL 1° DE ENERO AL 31 DE DICIEMBRE DE 2016**

ÍNDICE

- DICTAMEN PRESUPUESTAL
- ANALÍTICO DE INGRESOS
- INGRESOS DE FLUJO DE EFECTIVO
- EGRESOS DE FLUJO DE EFECTIVO
- ESTADO ANALÍTICO DEL EJERCICIO DEL PRESUPUESTO DE EGRESOS EN CLASIFICACIÓN:
 - ADMINISTRATIVA
 - ADMINISTRATIVA (ARMONIZADO)
 - ECONÓMICA Y POR OBJETO DEL GASTO
 - ECONÓMICA (ARMONIZADO)
 - POR OBJETO DEL GASTO (ARMONIZADO)
 - FUNCIONAL PROGRAMÁTICA
 - FUNCIONAL (ARMONIZADO)
- GASTO POR CATEGORÍA PROGRAMÁTICA
- GASTO POR CATEGORÍA PROGRAMÁTICA (ARMONIZADO)
- CONCILIACIÓN ENTRE LOS INGRESOS PRESUPUESTARIOS Y CONTABLES
- CONCILIACIÓN ENTRE LOS EGRESOS PRESUPUESTARIOS Y LOS GASTOS CONTABLES
- NOTAS A LOS ESTADOS PRESUPUESTALES

DICTAMEN PRESUPUESTARIO

A la Secretaría de la Función Pública
Al H. Órgano de Gobierno del Instituto Nacional para el Desarrollo
de Capacidades del Sector Rural, A. C.

Opinión

Hemos auditado los estados e información financiera presupuestaria de la Entidad Gubernamental **INSTITUTO NACIONAL PARA EL DESARROLLO DE CAPACIDADES DEL SECTOR RURAL, A. C., (INCA RURAL, A. C.)**, correspondientes al ejercicio presupuestario comprendido del 1 de enero al 31 de diciembre de 2016, que comprenden los estados analítico de ingresos; de ingresos de flujo de efectivo; de egresos de flujo de efectivo, analítico del presupuesto de egresos en clasificación administrativa; analítico del ejercicio del presupuesto de egresos en clasificación económica y por objeto del gasto; analítico del ejercicio del presupuesto de egresos en clasificación funcional programática, así como las notas explicativas a los estados e información financiera presupuestaria que incluyen un resumen de las políticas presupuestarias significativas.

En nuestra opinión, los estados e información presupuestaria adjuntos de la Entidad Gubernamental **INSTITUTO NACIONAL PARA EL DESARROLLO DE CAPACIDADES DEL SECTOR RURAL, A. C., (INCA RURAL, A. C.)** mencionados en el párrafo anterior, están preparados, en todos los aspectos materiales, de conformidad con las disposiciones establecidas en la Ley General de Contabilidad Gubernamental y en la Ley Federal de Presupuesto y Responsabilidad Hacendaria y su Reglamento.

Fundamento de la opinión

Hemos llevado a cabo nuestras auditorías de conformidad con las Normas Internacionales de Auditoría. Nuestras responsabilidades, de acuerdo con estas normas, se describen con más detalle en la sección "Responsabilidades del auditor para la auditoría de los estados e información financiera presupuestaria" de nuestro informe. Somos independientes de la entidad de conformidad con el Código de Ética Profesional del Instituto Mexicano de Contadores Públicos, A.C. (Código de Ética Profesional), junto con los requerimientos de ética que son aplicables a nuestras auditorías de los estados financieros presupuestarios en México, y hemos cumplido con las demás responsabilidades de ética de conformidad con esos requerimientos y el Código de Ética Profesional. Consideramos que la evidencia de auditoría que hemos obtenido proporciona una base suficiente y adecuada para nuestra opinión.

Párrafo de énfasis base de preparación y utilización de este informe

Los estados e información financiera presupuestaria adjuntos, fueron preparados para cumplir con los requerimientos normativos gubernamentales a que está sujeta la entidad y para ser integrados en el Reporte de la Cuenta Pública Federal, los cuales están presentados en los formatos que para tal efecto fueron establecidos por la Unidad de Contabilidad Gubernamental de la Secretaría de Hacienda; consecuentemente, éstos

pueden no ser apropiados para otra finalidad. Nuestra opinión no se modifica por esta cuestión.

Otra cuestión

La administración de la Entidad Gubernamental ha preparado un juego de los estados financieros al y por el año terminado al 31 de diciembre de 2016 de conformidad con las disposiciones en materia de información financiera que están establecidas en la Ley General de Contabilidad Gubernamental, sobre los cuales emitimos una opinión no modificada (favorable), con fecha 16 de marzo de 2017, conforme a las Normas Internacionales de Auditoría.

Responsabilidades de la administración y de los encargados del gobierno de la entidad sobre los estados e información financiera presupuestaria

La administración es responsable de la preparación de los estados e información financiera presupuestaria adjuntos de conformidad con las disposiciones establecidas en la Ley General de Contabilidad Gubernamental y en la Ley Federal de Presupuesto y Responsabilidad Hacendaria y su Reglamento, y del control interno que la administración consideró necesario para permitir la preparación de los estados e información financiera presupuestaria libre de incorrección material debida a fraude o error.

Los encargados del gobierno de la entidad son responsables de la supervisión del proceso de información financiera presupuestaria de la entidad.

Responsabilidades del auditor sobre la auditoría de los estados e información financiera presupuestaria.

Nuestros objetivos son obtener una seguridad razonable sobre de que los estados financieros, en su conjunto, se encuentran libres de incorrección material, debido a fraude o error, y emitir un informe de auditoría que contiene nuestra opinión. Seguridad razonable en un alto nivel de seguridad, pero no es una garantía, de que una auditoría realizada de conformidad con las Normas Internacionales de Auditoría siempre detecte una incorrección material cuando existe. Las incorrecciones pueden deberse a fraude o error y son consideradas materiales si individualmente, o en su conjunto, puede preverse razonablemente que influyan en las decisiones económicas que los usuarios hacen basándose en los estados financieros.


Como parte de una auditoría de conformidad con las Normas Internacionales de Auditoría, aplicamos nuestro juicio profesional y mantenemos una actitud de escepticismo profesional durante toda la auditoría. También:

- Identificamos y evaluamos los riesgos de incorrección material en los estados financieros, debida a fraude o error, diseñamos y aplicamos los procedimientos de auditoría para responder a esos riesgos y obtener evidencia de auditoría suficiente y apropiada para obtener una base para nuestra opinión. El riesgo de no detectar una incorrección material debida a fraude es mayor que en el caso de una incorrección material, ya que el fraude puede implicar colusión, falsificación, manifestaciones intencionalmente erróneas, omisiones intencionales o la anulación del control interno.

- Obtenemos conocimiento del control interno importante para la auditoría con el fin de diseñar los procedimientos de auditoría que consideramos adecuados en las circunstancias, y no con la finalidad de expresar una opinión sobre la eficacia del control interno de la entidad.
- Evaluamos lo apropiado de las políticas contables utilizadas y la razonabilidad de las estimaciones contables, así como las revelaciones hechas por la administración de la entidad.

Nos comunicamos con los responsables del gobierno de la entidad en relación, entre otras cuestiones, con el alcance planeado y el momento de realización de la auditoría y los hallazgos importantes de la auditoría, así como cualquier deficiencia significativa en el control interno que identificamos durante nuestra auditoría.

ATENTAMENTE,



C. P. C. HORACIO ROCHA SALAS
SOCIO DIRECTOR DEL DESPACHO
ROCHA SALAS Y CÍA., S. C.

Leibnitz 185, Col. Anzures, C. P. 11590 Ciudad de México.
16 de marzo de 2017

INSTITUTO NACIONAL PARA EL DESARROLLO DE CAPACIDADES DEL SECTOR RURAL, A.C.
ESTADO ANALÍTICO DE INGRESOS
AL 31 DE DICIEMBRE DE 2016
(PESOS)

RUBRO DE INGRESOS	INGRESO ESTIMADO (1)	AMPLIACIONES Y REDUCCIONES (2)	INGRESO MODIFICADO (3= 1 + 2)	INGRESO DEVENGALO (4)	INGRESO RECAUDADO (5)	DE AVANCE DE LA RECAUDACIÓN (6= 5 / 3)	INGRESOS EXCEDENTES (7= 5 - 1)
IMPUESTOS							
CUOTAS Y APORTACIONES DE SEGURIDAD SOCIAL							
CONTRIBUCIONES DE MEJORAS							
DERECHOS							
PRODUCTOS	-	138,591	138,591	159,117	159,117	1.15	159,117
CORRIENTE	-	138,591	138,591	159,117	159,117	1.15	159,117
CAPITAL							
APROVECHAMIENTOS							
CORRIENTE							
CAPITAL							
INGRESOS POR VENTAS DE BIENES Y SERVICIOS	400,000,000	779,004,721	1,179,004,721	1,139,940,291	1,139,940,291	0.97	739,940,291
PARTICIPACIONES Y APORTACIONES							
TRANSFERENCIAS, ASIGNACIONES, SUBSIDIOS Y OTRAS AYUDAS	29,042,203	62,981,449	92,023,652	94,563,024	89,768,444	0.98	60,726,241
INGRESOS DERIVADOS DE FINANCIAMIENTO							
TOTAL	429,042,203	842,124,761	1,271,166,964	1,234,662,432	1,229,867,851	97%	800,825,648

ESTADO ANALÍTICO DE INGRESOS POR FUENTE DE FINANCIAMIENTO	INGRESO ESTIMADO (1)	AMPLIACIONES Y REDUCCIONES (2)	INGRESO MODIFICADO (3= 1 + 2)	INGRESO DEVENGALO (4)	INGRESO RECAUDADO (5)	DE AVANCE DE LA RECAUDACIÓN (6= 5 / 3)	INGRESOS EXCEDENTES (7= 5 - 1)
INGRESOS DEL GOBIERNO			0				
IMPUESTOS							
CONTRIBUCIONES DE MEJORAS							
DERECHOS							
PRODUCTOS	-	138,591	138,591	159,117	159,117	1.15	159,117
CORRIENTE	-	138,591	138,591	159,117	159,117	1.15	159,117
CAPITAL							
APROVECHAMIENTOS							
CORRIENTE							
CAPITAL							
PARTICIPACIONES Y APORTACIONES							
TRANSFERENCIAS, ASIGNACIONES, SUBSIDIOS Y OTRAS AYUDAS							
INGRESOS DE ORGANISMOS Y EMPRESAS							
CUOTAS Y APORTACIONES DE SEGURIDAD SOCIAL							
INGRESOS POR VENTAS DE BIENES Y SERVICIOS	400,000,000	779,004,721	1,179,004,721	1,139,940,291	1,139,940,291	0.97	739,940,291
TRANSFERENCIAS, ASIGNACIONES, SUBSIDIOS Y OTRAS AYUDAS	29,042,203	62,981,449	92,023,652	94,563,024	89,768,444	0.98	60,726,241
INGRESOS DERIVADOS DE FINANCIAMIENTO							
INGRESOS DERIVADOS DE FINANCIAMIENTO							
TOTAL	429,042,203	842,124,761	1,271,166,964	1,234,662,432	1,229,867,851	97%	800,825,648

LINA FANLOZA MEDINA ROSAS
DIRECTORA DE ADMINISTRACION Y FINANZAS

J. MARCELO MORALES URIÓSTEGUI
JEFE DEL DEPARTAMENTO DE CONTABILIDAD

CUENTA PÚBLICA 2016
INGRESOS DE FLUJO DE EFECTIVO
PRODUCTORAS DE BIENES Y SERVICIOS
08 AGRICULTURA, GANADERÍA, DESARROLLO RURAL, PESCA Y ALIMENTACIÓN
19H INSTITUTO NACIONAL PARA EL DESARROLLO DE CAPACIDADES DEL SECTOR RURAL, A.C.
(PESOS)

CONCEPTO	ESTIMADO	MODIFICADO	RECAUDADO
TOTAL DE RECURSOS ^{1/}	429,042,203	1,475,795,456	1,430,545,222
DISPONIBILIDAD INICIAL	0	204,628,492	204,628,492
CORRIENTES Y DE CAPITAL	400,000,000	1,179,143,312	1,140,099,408
VENTA DE BIENES	0	0	0
INTERNAS	0	0	0
EXTERNAS	0	0	0
VENTA DE SERVICIOS	400,000,000	1,179,004,721	1,139,940,291
INTERNAS	400,000,000	1,179,004,721	1,139,940,291
EXTERNAS	0	0	0
INGRESOS DIVERSOS	0	138,591	159,117
INGRESOS DE FIDEICOMISOS PÚBLICOS	0	0	0
PRODUCTOS FINANCIEROS	0	138,591	159,117
OTROS	0	0	0
VENTA DE INVERSIONES	0	0	0
RECUPERACION DE ACTIVOS FÍSICOS	0	0	0
RECUPERACION DE ACTIVOS FINANCIEROS	0	0	0
INGRESOS POR OPERACIONES AJENAS	0	0	0
POR CUENTA DE TERCEROS	0	0	0
POR EROGACIONES RECUPERABLES	0	0	0
SUBSIDIOS Y APOYOS FISCALES	29,042,203	92,023,652	85,817,322
SUBSIDIOS	0	0	0
CORRIENTES	0	0	0
DE CAPITAL	0	0	0
APOYOS FISCALES	29,042,203	92,023,652	85,817,322
CORRIENTES	29,042,203	92,023,652	85,817,322
SERVICIOS PERSONALES	23,584,834	28,001,587	28,001,587
OTROS	5,457,369	64,022,065	57,815,735
INVERSIÓN FÍSICA	0	0	0
INTERESES, COMISIONES Y GASTOS DE LA DEUDA	0	0	0
INVERSIÓN FINANCIERA	0	0	0
AMORTIZACIÓN DE PASIVOS	0	0	0
SUMA DE INGRESOS DEL AÑO	429,042,203	1,271,166,964	1,225,916,730
ENDEUDAMIENTO (O DESENDEUDAMIENTO) NETO	0	0	0
INTERNO	0	0	0
EXTERNO	0	0	0

1/ Las sumas parciales y total pueden no coincidir debido al redondeo.

Fuente: Estimado y Modificado, sistemas globalizadores de la Secretaría de Hacienda y Crédito Público; Recaudado, el ente público.


LINA FABIOLA MEDINA ROJAS
DIRECTORA DE ADMINISTRACIÓN Y FINANZAS


J. MERCED MÁRQUEZ URIÓSTEGUI
JEFE DEL DEPARTAMENTO DE CONTABILIDA


CUENTA PÚBLICA 2016
EGRESOS DE FLUJO DE EFECTIVO
PRODUCTORAS DE BIENES Y SERVICIOS
08 AGRICULTURA, GANADERÍA, DESARROLLO RURAL, PESCA Y ALIMENTACIÓN
19H INSTITUTO NACIONAL PARA EL DESARROLLO DE CAPACIDADES DEL SECTOR RURAL, A.C.
(PESOS)

CONCEPTO	APROBADO	MODIFICADO	PAGADO
TOTAL DE RECURSOS^{1/}	429,042,203	1,475,795,456	1,430,545,222
GASTO CORRIENTE	429,042,203	1,271,166,964	1,043,777,879
SERVICIOS PERSONALES	23,584,834	28,001,587	28,001,587
DE OPERACIÓN	405,457,369	1,243,165,377	1,015,776,292
SUBSIDIOS	0	0	0
OTRAS EROGACIONES	0	0	0
PENSIONES Y JUBILACIONES	0	0	0
INVERSIÓN FÍSICA	0	0	0
BIENES MUEBLES E INMUEBLES	0	0	0
OBRA PÚBLICA	0	0	0
SUBSIDIOS	0	0	0
OTRAS EROGACIONES	0	0	0
INVERSIÓN FINANCIERA	0	0	0
COSTO FINANCIERO	0	0	0
INTERESES, COMISIONES Y GASTOS DE LA DEUDA	0	0	0
INTERNOS	0	0	0
EXTERNOS	0	0	0
EGRESOS POR OPERACIONES AJENAS	0	0	3,973,584
POR CUENTA DE TERCEROS	0	0	4,496,256
EROGACIONES RECUPERABLES	0	0	-522,672
SUMA DE EGRESOS DEL AÑO	429,042,203	1,271,166,964	1,047,751,463
ENTEROS A TESORERÍA DE LA FEDERACIÓN	0	0	7,264,187
ORDINARIOS	0	0	7,264,187
EXTRAORDINARIOS	0	0	0
DISPONIBILIDAD FINAL	0	204,628,492	379,480,693
DIFERENCIAS CAMBIARIAS, AJUSTES CONTABLES Y OPERACIONES EN TRÁNSITO	0	0	3,951,121

1/ Las sumas parciales y total pueden no coincidir debido al redondeo.

Fuente: Presupuesto Aprobado y Modificado, sistemas globalizadores de la Secretaría de Hacienda y Crédito Público; Presupuesto Pagado, el ente público.


LINA FABIOLA MEDINA ROJAS
DIRECTORA DE ADMINISTRACIÓN Y FINANZAS


J. MERCED MÁRQUEZ URIÓSTEGUI
JEFE DEL DEPARTAMENTO DE
CONTABILIDAD

CUENTA PÚBLICA 2016
 ESTADO ANALÍTICO DEL EJERCICIO DEL PRESUPUESTO DE EGRESOS EN CLASIFICACIÓN ADMINISTRATIVA^{1/}
 08 AGRICULTURA, GANADERÍA, DESARROLLO RURAL, PESCA Y ALIMENTACIÓN
 19H INSTITUTO NACIONAL PARA EL DESARROLLO DE CAPACIDADES DEL SECTOR RURAL, A.C.
 (PESOS)

DENOMINACIÓN	APROBADO	MODIFICADO	DEVENGADO	PAGADO	ECONOMÍAS
TOTAL	429,042,203	1,271,166,964	1,418,971,096	1,047,751,463	-147,804,132

^{1/} Las sumas parciales y total pueden no coincidir debido al redondeo.

Fuente: Presupuesto Aprobado y Modificado, sistemas globalizadores de la Secretaría de Hacienda y Crédito Público. Presupuesto Devengado y Pagado, el ente público.

LINA FABIOLA MEDINA ROJAS
 DIRECTORA DE ADMINISTRACIÓN Y FINANZAS

J. MERCED MÁRQUEZ URIÓSTEGUI
 JEFE DEL DEPARTAMENTO DE CONTABILIDAD

CUENTA PÚBLICA 2016
 ESTADO ANALÍTICO DEL EJERCICIO DEL PRESUPUESTO DE EGRESOS EN CLASIFICACIÓN ADMINISTRATIVA (ARMONIZADO)^{1/}
 08 AGRICULTURA, GANADERÍA, DESARROLLO RURAL, PESCA Y ALIMENTACIÓN
 19H INSTITUTO NACIONAL PARA EL DESARROLLO DE CAPACIDADES DEL SECTOR RURAL, A.C.
 (PESOS)

CONCEPTO	APROBADO	AMPLIACIONES / (REDUCCIONES)	MODIFICADO	DEVENGADO	PAGADO	SUBEJERCICIO ^{2/}
	1	2 = (3-1)	3	4	5	6 = (3-4)
Instituto Nacional para el Desarrollo de Capacidades del Sector Rural, A.C.	429,042,203	842,124,761	1,271,166,964	1,418,971,096	1,047,751,463	-147,804,132
Total del Gasto	429,042,203	842,124,761	1,271,166,964	1,418,971,096	1,047,751,463	-147,804,132

1/ Las sumas parciales y total pueden no coincidir debido al redondeo.

2/ Corresponde a las Economías Presupuestarias.

Fuente: Presupuesto Aprobado y Modificado, sistemas globalizadores de la Secretaría de Hacienda y Crédito Público. Presupuesto Devengado y Pagado, el ente público.

LINA FABIOLA MEDINA ROJAS
 DIRECTORA DE ADMINISTRACIÓN Y FINANZAS

J. MERCED MÁRQUEZ URIÓSTEGUI
 JEFE DEL DEPARTAMENTO DE CONTABILIDAD

CUENTA PÚBLICA 2016
 ESTADO ANALÍTICO DEL EJERCICIO DEL PRESUPUESTO DE EGRESOS EN CLASIFICACIÓN ECONÓMICA Y POR OBJETO DEL GASTO^{1/}
 08 AGRICULTURA, GANADERÍA, DESARROLLO RURAL, PESCA Y ALIMENTACIÓN
 19H INSTITUTO NACIONAL PARA EL DESARROLLO DE CAPACIDADES DEL SECTOR RURAL, A.C.
 (PESOS)

CLASIFICACIÓN ECONÓMICA OBJETO DEL GASTO DENOMINACIÓN	APROBADO	MODIFICADO	DEVENGADO	PAGADO	ECONOMÍAS
TOTAL	429,042,203	1,271,166,964	1,418,971,096	1,047,751,463	-147,804,132
Gasto Corriente	429,042,203	1,271,166,964	1,419,422,334	1,048,274,135	-148,255,370
Servicios Personales	23,584,834	28,001,587	28,001,587	28,001,587	
1000 Servicios personales	23,584,834	28,001,587	28,001,587	28,001,587	
1100 Remuneraciones al personal de carácter permanente	5,128,136	5,198,982	5,072,365	5,072,365	126,617
1300 Remuneraciones adicionales y especiales	1,330,397	3,062,793	3,659,184	3,659,184	-696,391
1400 Seguridad social	5,792,623	5,235,215	4,634,007	4,634,007	601,208
1500 Otras prestaciones sociales y económicas	11,333,678	14,504,597	14,636,031	14,636,031	-131,434
Gasto De Operación	405,457,369	1,243,165,377	1,385,368,776	1,015,776,292	-142,203,399
2000 Materiales y suministros	4,306,840	3,149,569	2,440,426	2,052,921	709,143
2100 Materiales de administración, emisión de documentos y artículos oficiales	2,489,256	2,013,777	1,635,548	1,411,827	378,229
2200 Alimentos y utensilios	551,520	226,720	163,441	83,441	63,279
2400 Materiales y artículos de construcción y de reparación	150,000	45			45
2500 Productos químicos, farmacéuticos y de laboratorio	784	784			784
2600 Combustibles, lubricantes y aditivos	525,200	623,155	434,760	350,976	188,395
2700 Vestuario, blancos, prendas de protección y artículos deportivos	265,600	225,600	203,774	203,774	21,826
2900 Herramientas, refacciones y accesorios menores	324,480	59,488	2,903	2,903	56,585
3000 Servicios generales	401,150,529	1,240,015,808	1,382,928,350	1,013,723,371	-142,912,542
3100 Servicios básicos	3,729,800	3,633,751	737,749	715,284	2,896,002
3200 Servicios de arrendamiento	4,174,216	6,390,451	4,485,566	4,306,812	1,904,885
3300 Servicios profesionales, científicos, técnicos y otros servicios	373,921,208	1,212,935,469	1,368,829,369	1,000,206,213	-155,893,900
3400 Servicios financieros, bancarios y comerciales	1,518,600	1,518,600	616,647	616,647	901,953
3500 Servicios de instalación, reparación, mantenimiento y conservación	1,806,400	1,931,400	1,003,530	940,769	927,870
3700 Servicios de traslado y viáticos	3,535,843	4,553,555	1,977,512	1,667,599	2,576,043
3800 Servicios oficiales	11,885,200	8,317,720	4,598,242	4,598,242	3,719,478
3900 Otros servicios generales	579,262	734,862	679,735	671,805	55,127
Otros De Corriente			6,051,971	4,496,256	-6,051,971
3000 Servicios generales			6,051,971	4,496,256	-6,051,971
3900 Otros servicios generales			6,051,971	4,496,256	-6,051,971
Pensiones Y Jubilaciones					
Gasto De Inversión			-451,238	-522,672	451,238
Otros De Inversión			-451,238	-522,672	451,238
3000 Servicios generales			-451,238	-522,672	451,238
3900 Otros servicios generales			-451,238	-522,672	451,238

^{1/} Las sumas parciales y total pueden no coincidir debido al redondeo

Fuente: Presupuesto Aprobado y Modificado, sistemas globalizadores de la Secretaría de Hacienda y Crédito Público. Presupuesto Devengado y Pagado, el ente público.


 LINA FABIOLA MEDINA ROJAS
 DIRECTORA DE ADMINISTRACIÓN Y FINANZAS


 J. MERCED MÁRQUEZ URIÓSTEGUI
 JEFE DEL DEPARTAMENTO DE CONTABILIDAD

CUENTA PÚBLICA 2016
 ESTADO ANALÍTICO DEL EJERCICIO DEL PRESUPUESTO DE EGRESOS EN CLASIFICACIÓN ECONÓMICA (ARMONIZADO)^{1/}
 08 AGRICULTURA, GANADERÍA, DESARROLLO RURAL, PESCA Y ALIMENTACIÓN
 19H INSTITUTO NACIONAL PARA EL DESARROLLO DE CAPACIDADES DEL SECTOR RURAL, A.C.
 (PESOS)

CONCEPTO	APROBADO	AMPLIACIONES / (REDUCCIONES)	MODIFICADO	DEVENGADO	PAGADO	SUBEJERCICIO ^{2/}
	1	2 = (3-1)	3	4	5	6 = (3-4)
Gasto Corriente	429,042,203	842,124,761	1,271,166,964	1,419,422,334	1,048,274,135	-148,255,370
Gasto De Capital				-451,238	-522,672	451,238
Total del Gasto	429,042,203	842,124,761	1,271,166,964	1,418,971,096	1,047,751,463	-147,804,132

1/ Las sumas parciales y total pueden no coincidir debido al redondeo.

2/ Corresponde a las Economías Presupuestarias.

Fuente: Presupuesto Aprobado y Modificado, sistemas globalizadores de la Secretaría de Hacienda y Crédito Público. Presupuesto Devengado y Pagado, el ente público.


 LINA FABIOLA MEDINA ROJAS
 DIRECTORA DE ADMINISTRACIÓN Y FINANZAS


 J. MERCED MARQUEZ URIÓSTEGUI
 JEFE DEL DEPARTAMENTO DE CONTABILIDAD

CUENTA PÚBLICA 2016
ESTADO ANALÍTICO DEL EJERCICIO DEL PRESUPUESTO DE EGRESOS EN CLASIFICACIÓN POR OBJETO DEL GASTO (ARMONIZADO)^{1/}
08 AGRICULTURA, GANADERÍA, DESARROLLO RURAL, PESCA Y ALIMENTACIÓN
19H INSTITUTO NACIONAL PARA EL DESARROLLO DE CAPACIDADES DEL SECTOR RURAL, A.C.
(PESOS)

CONCEPTO	APROBADO	AMPLIACIONES / (REDUCCIONES)	MODIFICADO	DEVENGADO	PAGADO	SUBEJERCICIO ^{2/}
	1	2 = (3-1)	3	4	5	6 = (3-4)
Servicios personales	23,584,834	4,416,753	28,001,587	28,001,587	28,001,587	
Remuneraciones al personal de carácter permanente	5,128,136	70,846	5,198,982	5,072,365	5,072,365	126,617
Remuneraciones adicionales y especiales	1,330,397	1,732,396	3,062,793	3,659,184	3,659,184	-596,391
Seguridad social	5,792,623	-557,408	5,235,215	4,634,007	4,634,007	601,208
Otras prestaciones sociales y económicas	11,333,678	3,170,919	14,504,597	14,636,031	14,636,031	-131,434
Materiales y suministros	4,306,840	-1,157,271	3,149,569	2,440,426	2,052,921	709,143
Materiales de administración, emisión de documentos y artículos oficiales	2,489,256	-475,479	2,013,777	1,635,548	1,411,827	378,229
Alimentos y utensilios	551,520	-324,900	226,720	163,441	83,441	63,279
Materiales y artículos de construcción y de reparación	150,000	-149,955	45			45
Productos químicos, farmacéuticos y de laboratorio	784		784			784
Combustibles, lubricantes y aditivos	525,200	97,955	623,155	434,760	350,976	188,395
Vestuario, blancos, prendas de protección y artículos deportivos	265,600	-40,000	225,600	203,774	203,774	21,826
Herramientas, refacciones y accesorios menores	324,480	-264,992	59,488	2,903	2,903	56,585
Servicios generales	401,150,529	838,865,279	1,240,015,808	1,388,529,083	1,017,696,955	-148,513,275
Servicios básicos	3,729,800	-96,049	3,633,751	737,749	715,284	2,896,002
Servicios de arrendamiento	4,174,216	2,216,235	6,390,451	4,485,566	4,306,812	1,904,885
Servicios profesionales, científicos, técnicos y otros servicios	373,921,208	839,014,261	1,212,935,469	1,368,829,369	1,000,206,213	-155,893,900
Servicios financieros, bancarios y comerciales	1,518,600		1,518,600	616,647	616,647	901,953
Servicios de instalación, reparación, mantenimiento y conservación	1,806,400	125,000	1,931,400	1,003,530	940,769	927,870
Servicios de traslado y viáticos	3,535,843	1,017,712	4,553,555	1,977,512	1,667,599	2,576,043
Servicios oficiales	11,885,200	-3,567,480	8,317,720	4,598,242	4,598,242	3,719,478
Otros servicios generales	579,262	155,600	734,862	6,280,468	4,645,389	-5,545,606
Total del Gasto	429,042,203	842,124,761	1,271,166,964	1,418,971,096	1,047,751,463	-147,804,132

1/ Las sumas parciales y total pueden no coincidir debido al redondeo.

2/ Corresponde a las Economías Presupuestarias.

Fuente: Presupuesto Aprobado y Modificado, sistemas globalizadores de la Secretaría de Hacienda y Crédito Público. Presupuesto Devengado y Pagado, el ente público.


LINA FABIOLA MEDINA ROJAS
DIRECTORA DE ADMINISTRACIÓN Y FINANZAS


J. MERCED MÁRQUEZ URIÓSTEGUI
JEFE DEL DEPARTAMENTO DE CONTABILIDAD

CUENTA PÚBLICA 2018
 ESTADO ANALÍTICO DEL EJERCICIO DEL PRESUPUESTO DE EGRESOS EN CLASIFICACION FUNCIONAL-PROGRAMÁTICA"
 08 AGRICULTURA, GANADERIA, DESARROLLO RURAL, PESCA Y ALIMENTACION
 19H INSTITUTO NACIONAL PARA EL DESARROLLO DE CAPACIDADES DEL SECTOR RURAL, A.C
 (PESOS)


CATEGORIAS PROGRAMATICAS						GASTO CORRIENTE					GASTO DE INVERSION				TOTAL					
FI	FN	SF	AI	PP	UR	DENOMINACION	SERVICIOS PERSONALES	GASTO DE OPERACION	SUBSIDIOS	OTROS DE CORRIENTE	SUMA	PENSIONES Y JUBILACIONES	INVERSION FISICA	SUBSIDIOS	OTROS DE INVERSION	SUMA	TOTAL	ESTRUCTURA PORCENTUAL		
																		CORRIENTE	PENSIONES Y JUBILACIONES	INVERSION
3	2	01	006	5266		Porcentaje Pag/Modif		95.3			95.3						95.3			
3	2	01	006	5266	19H	Instituto Nacional para el Desarrollo de Capacidades del Sector Rural, A.C														
3	2	01	006	5266	19H	Aprobado														
3	2	01	006	5266	19H	Modificado		38,708,428			38,708,428						38,708,428			100.0
3	2	01	006	5266	19H	Devengado		38,708,428			38,708,428						38,708,428			100.0
3	2	01	006	5266	19H	Pagado		36,870,444			36,870,444						36,870,444			100.0
3	2	01	006	5266	19H	Porcentaje Pag/Aprob														
3	2	01	006	5266	19H	Porcentaje Pag/Modif		95.3			95.3						95.3			
3	2	01	009			Impulso a la reconversion productiva en materia agricola, pecuaria y pesquera														
3	2	01	009			Aprobado														
3	2	01	009			Modificado		6,546,636			6,546,636						6,546,636			100.0
3	2	01	009			Devengado		6,546,636			6,546,636						6,546,636			100.0
3	2	01	009			Pagado		4,242,540			4,242,540						4,242,540			100.0
3	2	01	009			Porcentaje Pag/Aprob														
3	2	01	009			Porcentaje Pag/Modif		64.8			64.8						64.8			
3	2	01	009	5258		Programa de Productividad Rural														
3	2	01	009	5258		Aprobado														
3	2	01	009	5258		Modificado		6,546,636			6,546,636						6,546,636			100.0
3	2	01	009	5258		Devengado		6,546,636			6,546,636						6,546,636			100.0
3	2	01	009	5258		Pagado		4,242,540			4,242,540						4,242,540			100.0
3	2	01	009	5258		Porcentaje Pag/Aprob														
3	2	01	009	5258		Porcentaje Pag/Modif		64.8			64.8						64.8			
3	2	01	009	5258	19H	Instituto Nacional para el Desarrollo de Capacidades del Sector Rural, A.C														
3	2	01	009	5258	19H	Aprobado														
3	2	01	009	5258	19H	Modificado		6,546,636			6,546,636						6,546,636			100.0
3	2	01	009	5258	19H	Devengado		6,546,636			6,546,636						6,546,636			100.0
3	2	01	009	5258	19H	Pagado		4,242,540			4,242,540						4,242,540			100.0
3	2	01	009	5258	19H	Porcentaje Pag/Aprob														
3	2	01	009	5258	19H	Porcentaje Pag/Modif		64.8			64.8						64.8			
3	2	03				Acuicultura, Pesca y Caza														
3	2	03				Aprobado														
3	2	03				Modificado		558,900			558,900						558,900			100.0
3	2	03				Devengado		558,900			558,900						558,900			100.0
3	2	03				Pagado		554,462			554,462						554,462			100.0
3	2	03				Porcentaje Pag/Aprob														
3	2	03				Porcentaje Pag/Modif		99.2			99.2						99.2			
3	2	03	008			Acuicultura y Pesca														
3	2	03	008			Aprobado														
3	2	03	008			Modificado		558,900			558,900						558,900			100.0
3	2	03	008			Devengado		558,900			558,900						558,900			100.0
3	2	03	008			Pagado		554,462			554,462						554,462			100.0
3	2	03	008			Porcentaje Pag/Aprob														
3	2	03	008			Porcentaje Pag/Modif		99.2			99.2						99.2			
3	2	03	008	5281		Programa de Fomento a la Productividad Pesquera y Acuicola														
3	2	03	008	5281		Aprobado														
3	2	03	008	5281		Modificado		558,900			558,900						558,900			100.0
3	2	03	008	5281		Devengado		558,900			558,900						558,900			100.0
3	2	03	008	5281		Pagado		554,462			554,462						554,462			100.0

CUENTA PÚBLICA 2016
 ESTADO ANALÍTICO DEL EJERCICIO DEL PRESUPUESTO DE EGRESOS EN CLASIFICACIÓN FUNCIONAL-PROGRAMÁTICA^{1/}
 03 AGRICULTURA, GANADERÍA, DESARROLLO RURAL, PESCA Y ALIMENTACIÓN
 19H INSTITUTO NACIONAL PARA EL DESARROLLO DE CAPACIDADES DEL SECTOR RURAL, A C
 (PESOS)

CATEGORÍAS PROGRAMÁTICAS						DENOMINACIÓN	GASTO CORRIENTE				PENSIONES Y JUBILACIONES	GASTO DE INVERSIÓN				TOTAL			
FI	FN	SF	AI	PP	UR		SERVICIOS PERSONALES	GASTO DE OPERACIÓN	SUBSIDIOS	OTROS DE CORRIENTE		SUMA	INVERSIÓN FÍSICA	SUBSIDIOS	OTROS DE INVERSIÓN	SUMA	TOTAL	ESTRUCTURA PORCENTUAL	
																CORRIENTE	PENSIONES Y JUBILACIONES	INVERSIÓN	
3	2	03	000	5261		Porcentaje Pag/Aprob													
3	2	03	000	5261		Porcentaje Pag/Modif		99.2		99.2					99.2				
3	2	03	000	5261	19H	Instituto Nacional para el Desarrollo de Capacidades del Sector Rural, A C													
3	2	03	000	5261	19H	Aprobado													
3	2	03	000	5261	19H	Modificado		558,900		558,900					558,900			100.0	
3	2	03	000	5261	19H	Devengado		558,900		558,900					558,900			100.0	
3	2	03	000	5261	19H	Pagado		554,462		554,462					554,462			100.0	
3	2	03	000	5261	19H	Porcentaje Pag/Aprob													
3	2	03	000	5261	19H	Porcentaje Pag/Modif		99.2		99.2					99.2				

^{1/} Las sumas parciales y total pueden no coincidir debido al redondeo. El símbolo -> corresponde a porcentajes menores a 0.05% o mayores a 500%.
 Fuente: Presupuesto Aprobado y Modificado, sistemas globalizadores de la Secretaría de Hacienda y Crédito Público, Presupuesto Devengado y Pagado, el ente público.


 LINA FABIOLA MEDINA ROJAS
 DIRECTORA DE ADMINISTRACIÓN Y FINANZAS


 J. MERCED MARQUEZ URIÓSTEGUI
 JEFE DEL DEPARTAMENTO DE CONTABILIDAD

CUENTA PÚBLICA 2016
 ESTADO ANALÍTICO DEL EJERCICIO DEL PRESUPUESTO DE EGRESOS EN CLASIFICACIÓN FUNCIONAL (ARMONIZADO)^{1/}
 08 AGRICULTURA, GANADERÍA, DESARROLLO RURAL, PESCA Y ALIMENTACIÓN
 19H INSTITUTO NACIONAL PARA EL DESARROLLO DE CAPACIDADES DEL SECTOR RURAL, A.C.
 (PESOS)

CONCEPTO	APROBADO	AMPLIACIONES / (REDUCCIONES)	MODIFICADO	DEVENGADO	PAGADO	SUBEJERCICIO ^{2/}
	1	2 = (3-1)	3	4	5	6 = (3-4)
Gobierno	1,366,826	130,269	1,497,095	1,497,095	1,497,095	
Coordinación de la Política de Gobierno	1,366,826	130,269	1,497,095	1,497,095	1,497,095	
Desarrollo Económico	427,675,377	841,994,492	1,269,669,869	1,417,474,001	1,046,254,368	-147,804,132
Agropecuaria, Silvicultura, Pesca y Caza	427,675,377	841,994,492	1,269,669,869	1,417,474,001	1,046,254,368	-147,804,132
Total del Gasto	429,042,203	842,124,761	1,271,166,964	1,418,971,096	1,047,751,463	-147,804,132

1/ Las sumas parciales y total pueden no coincidir debido al redondeo.

2/ Corresponde a las Economías Presupuestarias.

Fuente: Presupuesto Aprobado y Modificado, sistemas globalizadores de la Secretaría de Hacienda y Crédito Público. Presupuesto Devengado y Pagado, el ente público.

LINA FABIOLA MEDINA ROJAS
 DIRECTORA DE ADMINISTRACIÓN Y FINANZAS

J. MERCED MÁRQUE URIÓSTEGUI
 JEFE DEL DEPARTAMENTO DE CONTABILIDAD

CUENTA PÚBLICA 2016
GASTO POR CATEGORÍA PROGRAMÁTICA
08 AGRICULTURA, GANADERÍA, DESARROLLO RURAL, PESCA Y ALIMENTACIÓN
19 INSTITUTO NACIONAL PARA EL DESARROLLO DE CAPACIDADES DEL SECTOR RURAL, A C
(PESOS)

PROGRAMA PRESUPUESTARIO				GASTO CORRIENTE					GASTO DE INVERSIÓN				TOTAL						
TIPO	GRUPO	MODALIDAD	PROGRAMA	DENOMINACIÓN	SERVICIOS PERSONALES	GASTO DE OPERACIÓN	SUBSIDIOS	OTROS DE CORRIENTE	SUMA	PENSIONES Y JUBILACIONES	INVERSIÓN FÍSICA	SUBSIDIOS	OTROS DE INVERSIÓN	SUMA	TOTAL	ESTRUCTURA PORCENTUAL			
																CORRIENTE	PENSIONES Y JUBILACIONES	INVERSIÓN	
				Programas Federales															
				TOTAL APROBADO	23 564,834	405,457,369			429,042,203						429,042,203			100.0	
				TOTAL MODIFICADO	28,001,587	1,243,185,377			1,271,186,964						1,271,186,964			100.0	
				TOTAL DEVENGADO	28,001,587	1,385,368,776		6,051,971	1,419,422,334						1,418,971,096			100.0	
				TOTAL PAGADO	28,001,587	1,015,776,292		4,496,756	1,048,274,135					-451,238	-451,238	1,047,751,463			100.0
				Porcentaje Pag/Aprob	110.7	250.5			244.3					-522.672	-522.672	244.2			100.0
				Porcentaje Pag/Modif	100.0	81.7			82.5						82.4			100.0	
1	1			Subsidios Sectores Social y Privado o Entidades Federativas y Municipios															
1	1			Aprobado															
1	1			Modificado		57,083,964			57,083,964						57,083,964			100.0	
1	1			Devengado		57,083,964			57,083,964						57,083,964			100.0	
1	1			Pagado		51,387,107			51,387,107						51,387,107			100.0	
1	1			Porcentaje Pag/Aprob															
1	1			Porcentaje Pag/Modif		90.0			90.0						90.0			100.0	
1	1	5		Sujetos a Reglas de Operación															
1	1	5		Aprobado															
1	1	5		Modificado		57,083,964			57,083,964						57,083,964			100.0	
1	1	5		Devengado		57,083,964			57,083,964						57,083,964			100.0	
1	1	5		Pagado		51,387,107			51,387,107						51,387,107			100.0	
1	1	5		Porcentaje Pag/Aprob															
1	1	5		Porcentaje Pag/Modif		90.0			90.0						90.0			100.0	
1	1	5	756	Programa de Productividad Rural															
1	1	5	756	Aprobado															
1	1	5	756	Modificado		17,816,636			17,816,636						17,816,636			100.0	
1	1	5	756	Devengado		17,816,636			17,816,636						17,816,636			100.0	
1	1	5	756	Pagado		13,962,201			13,962,201						13,962,201			100.0	
1	1	5	756	Porcentaje Pag/Aprob															
1	1	5	756	Porcentaje Pag/Modif		78.4			78.4						78.4			100.0	
1	1	5	201	Programa de Fomento a la Productividad Pesquera y Acuicola															
1	1	5	201	Aprobado															
1	1	5	201	Modificado		558,900			558,900						558,900			100.0	
1	1	5	201	Devengado		558,900			558,900						558,900			100.0	
1	1	5	201	Pagado		554,462			554,462						554,462			100.0	
1	1	5	201	Porcentaje Pag/Aprob															
1	1	5	201	Porcentaje Pag/Modif		99.2			99.2						99.2			100.0	
1	1	5	266	Programa de Apoyos a Pequeños Productores															
1	1	5	266	Aprobado															
1	1	5	266	Modificado		38,708,428			38,708,428						38,708,428			100.0	
1	1	5	266	Devengado		38,708,428			38,708,428						38,708,428			100.0	
1	1	5	266	Pagado		36,870,444			36,870,444						36,870,444			100.0	
1	1	5	266	Porcentaje Pag/Aprob															
1	1	5	266	Porcentaje Pag/Modif		95.3			95.3						95.3			100.0	
1	2			Desempeño de las Funciones															
1	2			Aprobado	20,050,089	405,389,089			425,440,578						425,440,578			100.0	
1	2			Modificado	24,482,079	1,186,013,733			1,210,495,812						1,210,495,812			100.0	
1	2			Devengado	24,482,079	1,328,217,132			1,352,699,211						1,352,699,211			100.0	
1	2			Pagado	24,482,079	964,321,505			988,803,584						988,803,584			100.0	
1	2			Porcentaje Pag/Aprob	122.1	237.9			232.4						232.4				
1	2			Porcentaje Pag/Modif	100.0	81.3			81.7						81.7				
1	2	P		Planesación, seguimiento y evaluación de políticas públicas															
1	2	P		Aprobado	20,050,089	405,389,089			425,440,578						425,440,578			100.0	
1	2	P		Modificado	24,482,079	1,186,013,733			1,210,495,812						1,210,495,812			100.0	
1	2	P		Devengado	24,482,079	1,328,217,132			1,352,699,211						1,352,699,211			100.0	

CUENTA PUBLICA 2016
 GASTO POR CATEGORIA PROGRAMATICA**
 08 AGRICULTURA, GANADERIA, DESARROLLO RURAL, PESCA Y ALIMENTACION
 IGH INSTITUTO NACIONAL PARA EL DESARROLLO DE CAPACIDADES DEL SECTOR RURAL, A.C
 (PESOS)

PROGRAMA PRESUPUESTARIO				DENOMINACION	GASTO CORRIENTE					PENSIONES Y JUBILACIONES	GASTO DE INVERSION				TOTAL			
TIPO	GRUPO	MODALIDAD	PROGRAMA		SERVICIOS PERSONALES	GASTO DE OPERACION	SUBSIDIOS	OTROS DE CORRIENTE	SUMA		INVERSION FISICA	SUBSIDIOS	OTROS DE INVERSION	SUMA	TOTAL	ESTRUCTURA PORCENTUAL		
																CORRIENTE	PENSIONES Y JUBILACIONES	INVERSION
1	3	W	001	Operaciones ajenas														
1	3	W	001	Aprobado														
1	3	W	001	Modificado														
1	3	W	001	Devengado			6,051,971	6,051,971			-451,236	-451,236	5,600,735	100.1			-0	
1	3	W	001	Pagado			4,496,256	4,496,256			-522,672	-522,672	3,973,584	113.2			-0	
1	3	W	001	Porcentaje Pag/Aprob														
1	3	W	001	Porcentaje Pag/Modif														

1/ Las sumas parciales y total pueden no coincidir debido al redondeo. El símbolo -0- corresponde a porcentajes menores a 0.05% o mayores a 500%.
 Fuente: Presupuesto Aprobado y Modificado, sistemas globalizadores de la Secretaría de Hacienda y Crédito Público, Presupuesto Devengado y Pagado, el ente público.


 LINA FABIOLA MEDINA ROJAS
 DIRECTORA DE ADMINISTRACION Y FINANZAS


 J. MERCED MARQUEZ URIOSTEGUI
 JEFE DEL DEPARTAMENTO DE CONTABILIDAD

CUENTA PÚBLICA 2016
 GASTO POR CATEGORÍA PROGRAMÁTICA (ARMONIZADO)^{1/}
 08 AGRICULTURA, GANADERÍA, DESARROLLO RURAL, PESCA Y ALIMENTACIÓN
 19H INSTITUTO NACIONAL PARA EL DESARROLLO DE CAPACIDADES DEL SECTOR RURAL, A.C.
 (PESOS)

CONCEPTO	APROBADO	AMPLIACIONES / (REDUCCIONES)	MODIFICADO	DEVENGADO	PAGADO	SUBEJERCICIO ^{2/}
	1	2 = (3-1)	3	4	5	6 = (3-4)
Programas Federales	429,042,203	842,124,761	1,271,166,964	1,418,971,096	1,047,751,463	-147,804,132
Subsidios: Sectores Social y Privado o Entidades Federativas y Municipios		57,083,964	57,083,964	57,083,964	51,387,107	
Sujetos a Reglas de Operación		57,083,964	57,083,964	57,083,964	51,387,107	
Desempeño de las Funciones	425,440,578	785,055,234	1,210,495,812	1,352,699,211	988,803,584	-142,203,399
Planeación, seguimiento y evaluación de políticas públicas	425,440,578	785,055,234	1,210,495,812	1,352,699,211	988,803,584	-142,203,399
Administrativos y de Apoyo	3,601,625	-14,437	3,587,188	9,187,921	7,560,772	-5,600,733
Apoyo al proceso presupuestario y para mejorar la eficiencia institucional	2,234,799	-144,706	2,090,093	2,090,093	2,090,093	
Apoyo a la función pública y al mejoramiento de la gestión	1,366,826	130,269	1,497,095	1,497,095	1,497,095	
Operaciones ajenas				5,600,733	3,973,584	-5,600,733
Total del Gasto	429,042,203	842,124,761	1,271,166,964	1,418,971,096	1,047,751,463	-147,804,132

1/ Las sumas parciales y total pueden no coincidir debido al redondeo.

2/ Corresponde a las Economías Presupuestarias.

Fuente: Presupuesto Aprobado y Modificado, sistemas globalizadores de la Secretaría de Hacienda y Crédito Público, Presupuesto Devengado y Pagado, el ente público.


 LINA FABIOLA MEDINA ROJAS
 DIRECTORA DE ADMINISTRACIÓN Y FINANZAS


 J. MERCED MÁRQUEZ URIÓSTEGUI
 JEFE DEL DEPARTAMENTO DE CONTABILIDAD

INSTITUTO NACIONAL PARA EL DESARROLLO DE CAPACIDADES DEL SECTOR RURAL, A.C.
Conciliación entre los Ingresos Presupuestarios y Contables
Correspondiente del 1° de enero al 31 de diciembre de 2016
(CIFRAS EXPRESADAS EN PESOS)


1. Ingresos Presupuestarios	1,434,496,343
------------------------------------	----------------------

2. Más ingresos contables no presupuestarios		4,820,082
Incremento por variación por inventarios		
Disminución del exceso de estimaciones por pérdida o deterioro y obsolencia		
Disminución del exceso de provisiones		
Otros ingresos y beneficios varios		
Otros ingresos contables no presupuestarios	4,820,081.57	

3. Menos ingresos presupuestarios no contables		207,170,191
Productos de capital	\$	
Aprovechamientos Capital	\$	
Ingresos derivados de financiamientos	\$	
Otros Ingresos presupuestarios no contables	207,170,191	

4. Ingresos contables (4=1+2+3)		1,232,146,233
--	--	----------------------


LINA FABIOLA MEDINA ROJAS
 DIRECTORA DE ADMINISTRACIÓN Y FINANZAS



J. MERCED MÁRQUEZ URIÓSTEGUI
 JEFE DEL DEPARTAMENTO DE CONTABILIDAD

INSTITUTO NACIONAL PARA EL DESARROLLO DE CAPACIDADES DEL SECTOR RURAL, A.C.
AL 31 DE DICIEMBRE DE 2016

CONCILIACION CONTABLE PRESUPUESTAL
INGRESOS PRESUPUESTALES

	Parcial	Total
Ingresos presupuestales:		
Disponibilidad inicial		\$ 204,628,492
Ventas de bienes		
Ventas de servicios	\$ 1,139,940,291	
Ingresos diversos	159,117	1,140,099,408
Transferencias del Gobierno Federal Para gasto de capital		89,768,444
Operaciones ajenas		
Total de ingresos presupuestales obtenidos		1,434,496,343
Mas:		
Ingresos por cobrar de recursos fiscales en 2017	4,794,580	4,820,082
Devolucion de recursos 2015	25,501	
Menos:		207,170,191
Ingresos de recursos fiscales 2015 cobrados en 2016	1,602,790	
Disponibilidad Inicial 2016	204,628,492	
Devolución de recursos 2016 (Recursos propios)	2,328	
Devolución de recursos 2016 (Recursos fiscales)	936,581	
Total de ingresos según estado de resultados		1,232,146,233
Integración de cifras del estado de resultados:		
Ventas		1,139,963,465
Subsidios y transferencias		92,023,652
Arrendamientos		
Productos financieros		159,116
Otros productos		
Total de ingresos según estado de resultados		\$ 1,232,146,233


 LINA FABIOLA MEDINA ROJAS
 DIRECTORA DE ADMINISTRACIÓN Y FINANZAS


 J. MERCED MÁRQUEZ URIÓSTEGUI
 JEFE DEL DEPARTAMENTO DE CONTABILIDAD

INSTITUTO NACIONAL PARA EL DESARROLLO DE CAPACIDADES DEL SECTOR RURAL, A.C.
Conciliación entre los egresos presupuestarios y los Gastos Contables
Correspondiente del 1° enero al 31 de diciembre de 2016
(CIFRAS EXPRESADAS EN PESOS)

1. Total de egresos (presupuestarios)		\$	1,043,777,879.25
--	--	-----------	-------------------------

2. Menos egresos presupuestarios no contables		\$	181,224,129.83
Mobiliario y equipo de administración	\$		
Mobiliario y equipo educacional y recreativo	\$		
Equipo e instrumental médico y de laboratorio	\$		
Vehículos y equipo de transporte	\$		
Equipo de defensa y seguridad	\$		
Maquinaria, otros equipos y herramientas	\$		
Activos biológicos	\$		
Bienes inmuebles	\$		
Activos intangibles	\$		
Obra pública en bienes propios	\$		
Acciones y participaciones de capital	\$		
Compra de títulos y valores	\$		
Inversiones en fideicomisos, mandatos y otros análogos	\$		
Provisiones para contingencias y otras erogaciones especiales	\$		
Amortización de la deuda pública	\$		
Adeudos de ejercicios fiscales anteriores (ADEFAS)	\$		
Otros Egresos Presupuestales No Contables	\$		181,224,129.83

3. Más gastos contables no presupuestales		\$	365,606,559.07
Estimaciones, depreciaciones, deterioros, obsolescencia y amortizaciones	\$	-	
Provisiones	\$	-	
Disminución de inventarios	\$	-	
Aumento por insuficiencia de estimaciones por pérdida o deterioro y obsolescencia	\$	-	
Aumento por insuficiencia de provisiones	\$	-	
Otros Gastos	\$	-	
Otros Gastos Contables No Presupuestales	\$		365,606,559.07

4. Total de Gasto Contable (4=1-2+3)

\$ 1,228,160,308.49


LINA FABIOLA MEDINA ROJAS
 DIRECTORA DE ADMINISTRACIÓN Y FINANZAS


J. MERCED MÁRQUEZ URIÓSTEGUI
 JEFE DEL DEPARTAMENTO DE CONTABILIDAD

INSTITUTO NACIONAL PARA EL DESARROLLO DE CAPACIDADES DEL SECTOR RURAL, A.C.
AL 31 DE DICIEMBRE DE 2016

CONCILIACIÓN CONTABLE PRESUPUESTAL
GASTOS PRESUPUESTALES
(CIFRAS EXPRESADAS EN PESOS)

	Parcial	Total
Gastos presupuestales:		
Ejercicio 2016		862,553,749.42
Servicios personales (capítulo 1000)	28,001,587.37	
Materiales y suministros (capítulo 2000)	1,954,973.77	
Servicios generales (capítulo 3000)	832,597,188.28	
Otras Erogaciones (capítulo 3000)	0.00	
Ejercicio 2015		181,224,129.83
Servicios personales (capítulo 1000)		
Materiales y suministros (capítulo 2000)	97,947.11	
Servicios generales (capítulo 3000)	181,126,182.72	
Otras Erogaciones (capítulo 3000)		
Inversión física-		
Bienes muebles e inmuebles	0.00	0.00
Obra pública		
Reintegros TESOFE y Operaciones ajenas		0.00
Erogaciones derivadas de ingresos por cuenta de terceros	0.00	
Enteros a la TESOFE	0.00	
Total de gasto presupuestal programable		1,043,777,879.25
Menos		181,224,129.83
pasivo devengado no pagado en 2015 aplicado en 2016	181,224,129.83	
Más:		365,606,559.07
Estimación para cuentas de cobro dudoso		
Depreciación histórica del ejercicio	53,139.99	
Depreciación revaluada del ejercicio		
Pasivo circulante 2016	369,592,484.08	
Reserva para provisión de prima de antigüedad	-4,039,065.00	
Otros Gastos (Servicios Cobrados por anticipado)	0.00	
Costo de ventas histórico		
Total de gastos según estado de resultados		1,228,160,308.49
Integración de cifras del estado de resultados:		
Costo de ventas		1,232,146,233.50
Gastos de operación		53,139.99
Otros Gastos		-4,039,065.00
Provisiones		
Pérdida monetaria		
Total de gastos según estado de resultados		1,228,160,308.49

LINA FABIOLA MEDINA ROJAS
DIRECTORA DE ADMINISTRACIÓN Y FINANZAS


J. MERCED MÁRQUEZ URIÓSTEGUI
JEFE DEL DEPARTAMENTO DE CONTABILIDAD

EMPRESA DE PARTICIPACIÓN ESTATAL MAYORITARIA

CONCILIACIÓN CONTABLE PRESUPUESTAL
DE RESULTADOS
DEL 1 DE ENERO AL 31 DE DICIEMBRE DE 2016
(CIFRAS EXPRESADAS EN PESOS)

Descripción	Saldos finales
Ingresos presupuestales obtenidos	\$ 1,434,496,343
Gasto presupuestal programable	1,043,777,879
Superávit presupuestal	390,718,464
Mas:	
Partidas que se suman en la conciliación de ingresos presupuestales contra los ingresos del estado de resultados	4,820,082
Partidas que se restan en la conciliación de gastos presupuestales contra los gastos del estado de resultados	181,224,130
Menos:	
Partidas que se restan en la conciliación de ingresos presupuestales contra los ingresos del estado de resultados	207,170,191
Partidas que se suman en la conciliación de gastos presupuestales contra los gastos del estado de resultados	365,606,559
Resultado neto del ejercicio	\$ 3,985,925


LINA FABIOLA MEDINA ROJAS
DIRECTORA DE ADMINISTRACIÓN Y FINANZAS


J. MERCED MARQUEZ URIÓSTEGUI
JEFE DEL DEPARTAMENTO DE CONTABILIDAD

INSTITUTO NACIONAL PARA EL DESARROLLO DE CAPACIDADES DEL SECTOR RURAL, A.C.
 AL 31 DE DICIEMBRE DE 2016
 EMPRESA DE PARTICIPACIÓN ESTATAL MAYORITARIA
 CONCILIACIÓN CONTABLE PRESUPUESTAL
 DE RESULTADOS
 (CIFRAS EXPRESADAS EN PESOS)

Descripción	Saldos finales
Ingresos presupuestales obtenidos	1,434,496,343.27
Gasto presupuestal programable	1,043,777,879.25
Superávit presupuestal	390,718,464.02
Más:	
Partidas que se suman en la conciliación de ingresos presupuestales contra los ingresos del estado de resultados.	4,820,081.57
Partidas que se restan en la conciliación de gastos presupuestales contra los gastos del estado de resultados.	181,224,129.83
Menos:	
Partidas que se restan en la conciliación de ingresos presupuestales contra los ingresos del estado de resultados.	207,170,191.40
Partidas que se suman en la conciliación de gastos presupuestales contra los gastos del estado de resultados.	365,606,559.07
Resultado neto del ejercicio	3,985,924.95


 LINA FABIOLA MEDINA ROJAS
 DIRECTORA DE ADMINISTRACIÓN Y FINANZAS


 J. MERCED MÁRQUEZ URIÓSTEGUI
 JEFE DEL DEPARTAMENTO DE CONTABILIDAD

Notas al Estado de Ingresos y Egresos
Presupuestales sobre la base de
Flujo de Efectivo

Instituto Nacional para el Desarrollo de Capacidades del Sector Rural, A.C.

Notas al Estado de Ingresos y Egresos presupuestales sobre la Base de Flujo de efectivo del 1 de enero al 31 de diciembre del 2016
(Cifras expresadas en miles de pesos)

Nota 1. Constitución y objeto de la entidad

a. Descripción de la entidad

El Instituto Nacional para el Desarrollo de Capacidades del Sector Rural, A. C. (INCA Rural) es una Asociación Civil constituida en 1973, de participación estatal mayoritaria y sectorizada a la Secretaría de Agricultura, Ganadería, Desarrollo Rural, Pesca y Alimentación (SAGARPA).

El Instituto, como Asociación Civil, se rige por su acta constitutiva y estatutos.

La forman ciertas secretarías de estado, instituciones del sector y representantes de los productores y reporta su funcionamiento a la Asamblea General de Asociados (como órgano supremo) y a la Junta Directiva, que a su vez, tiene el carácter de Consejo Interno del Servicio Nacional de Capacitación y Asistencia Técnica Rural Integral (SENACATRI).

b. Misión y visión del Instituto

Misión

Desarrollar capacidades de la población rural y de profesionales e instituciones públicas, sociales y privadas, mediante el diseño, impulso y coordinación de estrategias de educación no formal participativas e innovadoras, que contribuyan al fomento del desarrollo de un sector agroalimentario productivo, competitivo, rentable, sustentable y justo, que incida en la seguridad alimentaria del país y la calidad de vida de la población rural.

Visión

El INCA Rural es líder en el desarrollo de capacidades de los actores sociales, económicos y públicos que participan en las zonas rurales y costeras. Es reconocido a nivel nacional e internacional por la calidad de sus estrategias y métodos de formación de adultos que implementa en el sector rural, a partir del análisis, la investigación y la evaluación, con lo cual contribuye al desarrollo rural sustentable y a la mejora en la calidad de vida de la población que atiende.

c. Ingresos

INCA Rural obtiene sus recursos por servicios prestados a entidades gubernamentales, principalmente, así como privados, incluyendo servicios internacionales.

Sus principales clientes gubernamentales durante el ejercicio fiscal 2016 son: Secretaría de Agricultura Ganadería, Desarrollo Rural, Pesca y Alimentación (SAGARPA), Comisión Nacional de Agricultura y Pesca (CONAPESCA), Secretaría de Trabajo y Previsión Social (STPS) y con la Secretaría de Desarrollo

Agropecuario del Gobierno del Estado de Querétaro.

Los Recursos Fiscales Transferidos por la Tesorería de la Federación son para el pago de Servicios Personales y para apoyo de ciertos gastos de operación.

d. Servicios proporcionados

- Programas de educación para el desarrollo de capacidades en el Sector Rural.
- Evaluación de conocimientos de programas educativos rurales.
- Certificación bajo la Norma Competencia Laboral.
- Impartición de cursos de capacitación en aspectos rurales entre otros.
- Difusión de políticas públicas para el medio rural.
- Acreditación de prestadores de servicios profesionales.
- Impresión de materiales didácticos vinculados al desarrollo rural.

Nota 2. Normatividad Gubernamental

La normatividad Gubernamental es un conjunto de leyes, reglamentos y manuales que deben regirse mismas se resumen a continuación:

- a. El INCA Rural, en su carácter de Empresa de Participación Estatal Mayoritaria, forma parte de la Administración Pública Paraestatal de conformidad al artículo 3 de la Ley Orgánica de la Administración Pública Federal (LOAPF) (última reforma publicada en el diario oficial de la federación de fecha 17 de diciembre de 2015), así como el artículo 2 de la Ley Federal de Entidades Paraestatales (LFEP) y artículos 1 y 2 fracción III, de su Reglamento (RLFEP); está agrupado en el sector coordinado por la SAGARPA y regido por la Ley de Desarrollo Rural Sustentable y su Reglamento (última reforma publicada en el diario oficial de la federación de fecha 12 de enero de 2012).
- b. El INCA Rural, en materia presupuestal, se rige por los ordenamientos y disposiciones legales a que se refieren los incisos b.1) a b.7), siguientes:
 - b.1) Ley Federal de Presupuesto y Responsabilidad Hacendaria (LFPRH) (última reforma publicada en el diario oficial de la federación 30 de marzo de 2016), a través de la cual, como se establece en su artículo 1, se reglamenta el artículo 74 fracción IV, 75, 126, 127 y 134 de la Constitución Política de los Estados Unidos Mexicanos, en materia de programación, presupuestación, aprobación, ejercicio, control y evaluación de los ingresos y egresos públicos federales.
 - b.2) Reglamento de la Ley Federal de Presupuesto y Responsabilidad Hacendaria (RLFPRH), que en su artículo 8 establece las obligaciones de las dependencias y las entidades, (última reforma publicada en el diario oficial de la federación de fecha 30 de marzo de 2016).
 - b.3) Presupuesto de Egresos de la Federación para el ejercicio Fiscal 2016 (PEF), que en su artículo 1 de Disposiciones Generales, establece que el ejercicio, control y la evaluación del gasto público federal para el año de 2016, se realizará conforme a lo establecido en la LFPRH y en las disposiciones que, en el marco de dicha Ley, están establecidas en otros ordenamientos legales y en el PEF publicado en el diario oficial de la federación de fecha 27 de noviembre de 2015.

- b.4) Clasificador por Objeto del Gasto para la Administración Pública Federal (COG) publicado el 04 de diciembre de 2015, que en su artículo 1, establece que el COG es de observancia obligatoria en las dependencias y entidades de la Administración Pública Federal, para su aplicación en los términos de las disposiciones presupuestarias aplicables.
- b.5) Sistema Integral de Contabilidad Gubernamental (Subsistema del Sector Paraestatal), con base en el cual se registran las operaciones del INCA Rural para fines contables y presupuestales, emitido por la Unidad de Contabilidad Gubernamental e Informes sobre la Gestión Pública de la SHCP.
- b.6) Disposiciones Específicas para el Cierre del Ejercicio Presupuestario 2016, en los que se establecen los lineamientos, fechas y procedimientos para la operación del control presupuestario de cierre del ejercicio fiscal 2016, emitidos por la Unidad de Política y control Presupuestario de la SHCP, mediante oficio circular 307-A.-3783 de fecha 17 de octubre de 2016.
- c. Con base en lo dispuesto en las notas 2a) y b) anteriores, el INCA Rural para operar como ente de la Administración Pública Federal y para reunir, clasificar, registrar y reportar la información que se presenta en sus Estado de ingresos y egresos presupuestables sobre la base de flujo de efectivo, Estado analítico de ingresos presupuestables y estados del ejercicio presupuestal del gasto, así como para fines de la cuenta de la Hacienda Pública Federal (Cuenta Pública), y para presentar sus ingresos y egresos presupuestales agrupados de conformidad con el COG, atiende las disposiciones gubernamentales sobre los aspectos a que se refieren los incisos c.1) a c.13) que se resumen a continuación, con indicación del ordenamiento aplicable.

c.1) Presupuesto anual autorizado.

El presupuesto anual autorizado para el ejercicio fiscal 2016, fue autorizado por la H. Cámara de Diputados el 12 de noviembre y publicado el 27 de noviembre de 2015, en el Diario Oficial de la Federación, comunicado al Instituto mediante Oficio No. 510.- 2128 de fecha 14 de diciembre de 2015, signado por la Dirección General de Programación Presupuesto y Finanzas perteneciente a la SAGARPA.

El presupuesto contiene el Flujo de Efectivo que detalla el origen de los ingresos y destino de los egresos; las asignaciones a la estructura funcional programática aprobada por la SHCP.

Las erogaciones y el registro de las afectaciones de pago se sujetan al presupuesto autorizado, con cargo a los programas presupuestarios y unidades responsables señalados en el presupuesto (artículo 42 de la LFPRH).

c.2.) Políticas y procedimientos establecidos.

El control presupuestario en las dependencias y entidades se sujetará a las políticas y disposiciones generales que determine la SHCP (artículo 45 párrafo quinto de la LFPRH).

c.3) Sistema de registro presupuestario.

Se deberá contar con sistemas de control presupuestario que promuevan la programación, presupuestación, ejecución, registro e información del gasto de conformidad con los criterios de legalidad, honestidad, eficiencia, eficacia, economía, razonabilidad, austeridad, transparencia, control, rendición de cuentas y equidad de género, así como que contribuyan al cumplimiento de los objetivos y metas aprobados en el PEF (artículos 1 y 45 párrafo cuarto de la LFPRH).

c.4.) Control que identifique y registre las operaciones relacionadas con recursos y egresos.

La clave presupuestaria constituirá el instrumento para la integración, el registro y control de las afectaciones presupuestarias al Presupuesto de Egresos, y que comprenden el ejercicio, los compromisos, el devengado, los pagos, las ministraciones de fondos, los reintegros, las operaciones que signifiquen cargos y abonos a los presupuestos sin que exista erogación material de fondos, así como las adecuaciones presupuestarias y, en general, todas las afectaciones a los presupuestos autorizados. (Artículo 28 del RLFPRH).

c.5) Procedimiento para definir los límites de autorización presupuestaria para ejercer el gasto público federal.

Los ejecutores de gasto serán responsables de la administración por resultados; para ello, deberán cumplir con oportunidad y eficiencia las metas y los objetivos previstos en sus respectivos programas (artículo 45 párrafo primero de la LFPRH).

Los servidores públicos responsables del sistema que controla las operaciones presupuestarias, responderán dentro del ámbito de sus respectivas competencias (artículo 45 párrafo quinto fracción III de la LFPRH).

Montos máximos para adjudicaciones mediante los procedimientos de invitación a cuando menos tres personas y de adjudicación directa (artículo 3 fracción X y anexo 9 del Presupuesto de Egresos de la Federación-PEF 2016), publicado en el diario oficial de la federación de fecha 27 de noviembre de 2015.

c.6) Existencia de procedimientos que aseguren:

La clave presupuestaria reflejará los componentes a que se refieren los artículos 4; 25, último párrafo; 27, y 28 de la Ley Federal de Presupuesto y Responsabilidad Hacendaria. Dicha clave será de observancia obligatoria para las dependencias y entidades y servirá de base para los registros de todas las etapas del proceso presupuestario y de los registros contables. (Artículo 28 segundo párrafo del RLFPRH).

c.7) Autorización de adecuaciones externas e internas.

El Ejecutivo Federal, por conducto de la SHCP, podrá autorizar erogaciones adicionales a las aprobadas en el Presupuesto de Egresos, con cargo a los excedentes que, en su caso, resulten de los ingresos autorizados en la ley de ingresos o de excedentes de ingresos propios de las entidades (artículo 19 de la LFPRH).

Adecuaciones presupuestarias por concepto de traspasos de recursos y movimientos que se realicen durante el ejercicio fiscal en las estructuras funcional-programática, administrativa, económica, a los calendarios del presupuesto, así como las ampliaciones y reducciones líquidas al mismo (artículo 98 y 99 del RLFPRH).

- c.8) Recursos presupuestarios obtenidos y por obtener, y los gastos presupuestarios ejercidos, y los comprometidos devengados no pagados correspondientes a su periodo fiscal.

Una vez concluida la vigencia de un Presupuesto de Egresos sólo procederá hacer pagos, con base en los conceptos efectivamente devengados en el año que corresponda (artículo 54 párrafo primero de la LFPRH).

Las erogaciones previstas en el Presupuesto de Egresos que no se encuentren devengadas al 31 de diciembre, no podrán ejercerse (artículo 54 párrafo segundo de la LFPRH).

Los Poderes Legislativos y Judicial, los entes autónomos, las dependencias, así como las entidades respecto de los subsidios o transferencias que reciban, que por cualquier motivo al 31 de diciembre conserven recursos, incluyendo los rendimientos obtenidos, deberán reintegrar el importe disponible a la Tesorería de la Federación (TESOFE) dentro de los 15 días naturales siguientes al cierre del ejercicio (artículo 54 párrafo tercero de la LFPRH).

- c.9) Recursos presupuestarios por obtener, corresponderán al Presupuesto de Egresos de la Federación.

La ministración de los fondos correspondientes será autorizada en todos los casos por la SHCP, de conformidad con el Presupuesto de Egresos (artículo 51 párrafo segundo de la LFPRH).

Los poderes Legislativo y Judicial, los entes autónomos y las entidades, recibirán y manejarán sus recursos así como harán sus pagos a través de sus propias tesorerías o sus equivalentes (artículo 51 párrafo tercero de la LFPRH).

La Ministración de los recursos atenderá primordialmente el principio de oportunidad y respeto a los calendarios de gasto que se elaborarán con base en las prioridades y requerimientos de las dependencias y entidades, con el objeto de lograr una mayor eficacia en el uso de los recursos públicos (artículo 51 párrafo quinto de la LFPRH).

- c.10) Gastos presupuestarios comprometidos devengados y no pagados al cierre del ejercicio.

Las entidades serán responsables de cubrir los compromisos pendientes de pago generados durante cada ejercicio fiscal a través de sus tesorerías con cargo a su presupuesto modificado autorizado del año en que se efectúe el pago, incluyendo aquellos compromisos pendientes de pago generados durante el ejercicio inmediato anterior, para lo cual deberán incluir en su flujo de efectivo las provisiones correspondientes (artículo 122 párrafo primero del RLFPRH).

Las erogaciones de las entidades por concepto de presupuesto devengado y no pagado al 31 de diciembre de cada ejercicio, se deberán registrar presupuestariamente con cargo al siguiente ejercicio fiscal dentro de su flujo de efectivo (artículo 122 párrafo segundo del RLFPRH).

c.11) Estados analítico de ingresos y del ejercicio presupuestal del gasto.

Los estados financieros y la información emanada de la Contabilidad, deberá sujetarse a criterios de utilidad, confiabilidad relevancia, comprensibilidad y de comparación así como a otros atributos asociados a cada uno de ellos, como oportunidad, veracidad, representatividad, objetividad, suficiencia, posibilidad de predicción e importancia relativa, con el fin de alcanzar la modernización y armonización que la Ley determina. (Artículo 44 de la Ley General de Contabilidad Gubernamental publicado en el DOF el 18 de julio de 2016).

En lo relativo a la Federación los sistemas contables de las dependencias del poder Ejecutivo; los Poderes Legislativo y Judicial; las Entidades y los Órganos Autónomos permitirán, en la medida que corresponda, la generación periódica de los estados y la información financiera, considerando al menos lo siguiente: Estado analítico de ingresos, Estado analítico del ejercicio del presupuestos de egresos. (Artículo 46 de la Ley General de Contabilidad Gubernamental publicado DOF el 18 de julio de 2016).

c.12) Ampliaciones y reducciones presupuestarias.

Las adecuaciones presupuestarias podrán ser compensadas dentro del monto total del presupuesto autorizado, reducciones líquidas y ampliaciones líquidas (artículo 93 del RLFPRH).

c.13) Los recursos y gastos presupuestarios se presentan y revelan adecuadamente en los capítulos y partidas correspondientes.

Al respecto, son aplicables las disposiciones correspondientes de la LGCG (Ley General de Contabilidad Gubernamental), LFPRH, el RLFPRH, el PEF y el COG, de acuerdo con lo que sobre el particular establecen los incisos c.1) a c.12) anteriores.

Nota 3. Cumplimiento global de metas por programa

El Instituto Nacional para el Desarrollo de Capacidades del Sector Rural, A.C., durante el ejercicio fiscal 2016, dio soporte a la realización de **1,016 acciones de capacitación en apoyo a 110,106 beneficiarios**, lo que representa un cumplimiento de la meta en acciones del 119% y en beneficiarios del 96% con respecto a las metas modificadas y autorizadas por la H. Junta Directiva.

El ejercicio de los recursos del programa presupuestario, da cuenta de los siguientes resultados, conforme a sus Objetivos Estratégicos:

Objetivo Estratégico 1 Desarrollar capacidades para la innovación rural, mediante la articulación de organismos gubernamentales y sociales especializados en la materia.

Resultados: Dentro de este objetivo se logró la instalación y funcionamiento de 32 Grupos de Trabajo de Extensionismo como instancia coadyuvante del Comité Estatal de Desarrollo Rural los cuales realizaron un total de 307 sesiones, entre ordinarias y extraordinarias, así mismo se integraron y operaron 265 Grupos de Extensión e Innovación Territorial (GEIT) con la participación de 6,235 actores rurales, principalmente prestadores de servicios profesionales; en las Estrategias de Soporte Metodológico para el Extensionismo Rural se implementaron 33 acciones con las cuales se atendieron a más de 28,600 beneficiarios, en colaboración con instituciones de educación superior, organismos de la sociedad civil y organismos internacionales. Con todo ello se alcanza un cumplimiento de 124.7% en acciones y 106.0% en beneficiarios, lo anterior fue posible debido a la importancia dada en las entidades federativas al funcionamiento de los Grupos de Trabajo de Extensionismo y al lograr incrementar el número de estrategias de soporte programadas.

Los resultados obtenidos en este objetivo estratégico, indican que se ha avanzado en el fortalecimiento e instrumentación del SENACATRI, como lo establece la Ley de Desarrollo Rural Sustentable, destacando la firme colaboración y convicción de la SAGARPA en el sentido de promover la articulación de los actores clave a nivel local y al incorporar la perspectiva de los gobiernos estatales y los sistemas de producción territorial.

Objetivo Estratégico 2 Desarrollar capacidades sociales, productivas y empresariales, promoviendo la integración de cadenas de valor que articulen territorialmente a los pequeños productores.

Resultados: Los resultados para este objetivo estratégico derivan de la implementación de 12 Líneas de Trabajo, de las que se deben destacar las convenidas con la SAGARPA y orientadas al apoyo de estrategias y proyectos de la sociedad civil, mediante los cuales se promueve la integración de cadenas de valor, la producción de alimentos y mejoras territoriales, alcanzando la cifra de 255 proyectos o estrategias, considerando las Líneas de Trabajo: Estrategias de Extensionismo; Agregación de Valor y Acceso a Mercado, y; Fomento al Arraigo de Jóvenes Emprendedores a través de las cuales se atiende a más de 30 mil pobladores rurales.

En coordinación con la CONAPESCA se llevaron a cabo cuatro Líneas de Trabajo en las que se implementaron 140 proyectos y/o estrategias en beneficio de 34,774 pescadores, acuicultores y actores clave, como los tripulantes de embarcaciones pesqueras, de los sistemas producto pesqueros y acuícolas. En coordinación con la

STPS se continúa con el proceso de apoyo a la capacitación, evaluación y certificación de las y los jornaleros agrícolas, así como de la población rural, logrando la atención de 9,161 beneficiarios.

Finalmente, cuatro líneas de trabajo se orientaron a brindar el soporte técnico – operativo en apoyo a los componentes FAPPA, PROMETE, Fortalecimiento a Organizaciones y a la línea de trabajo Agricultura Familiar, cada una de ellas concebida como una estrategia en atención a 528 agentes técnicos.

Los resultados del objetivo estratégico 2, muestran un desempeño adecuado de la entidad en las estrategias de desarrollo de capacidades que fueron convenidas con sus contrapartes institucionales, así como la concertación con organismos de la sociedad civil del ámbito rural, dando atención a la población con mayores rezagos, así como fortaleciendo las capacidades profesionales de los prestadores de servicios profesionales.

En lo relativo al cumplimiento de la Matriz de Indicadores de Resultados, el comportamiento fue el siguiente:

Nivel de Objetivo	Frecuencia de Medición	Meta Anual	Indicador	Resultado
Fin	Anual	70%	Porcentaje de pobladores rurales atendidos que aplican innovaciones en sus prácticas sociales, productivas y empresariales.	76%
Propósito	Trimestral	85%	Porcentaje de entidades federativas con instancias de articulación funcionando.	97%
Componente (Objetivo Institucional 1)	Trimestral	70%	Porcentaje de prestadores de servicios profesionales del sector rural articulados en redes territoriales de servicios de innovación y extensión.	86%
Componente (Objetivo Institucional 1)	Anual	40%	Porcentaje de prestadores de servicios profesionales certificados conforme a modelos de extensión e innovación.	48%
Componente (Objetivo Institucional 2)	Anual	12%	Porcentaje de Unidades Productivas Rurales de pequeños productores atendidas con servicios de extensión e innovación.	13%
Componente (Objetivo Institucional 2)	Anual	10%	Porcentaje de pobladores rurales atendidos que se integran en esquemas de asociatividad para la generación de economías de escala y agregación de valor.	20%

Como se observa el nivel de cumplimiento en los seis indicadores fue favorable, de acuerdo con la meta anual establecida para cada uno de ellos, destacando que en el indicador referido a las Unidades Productivas con servicios de asistencia técnica, se integran las unidades atendidas con las líneas de trabajo que opera el Instituto, así como las del componente de Concurrencia con Entidades Federativas y las atendidas mediante el programa PESA, por anterior se considera que se tuvo un resultado positivo dando cumplimiento a la consecución de los objetivos estratégicos y a lo establecido en el programa anual de trabajo.

a. Presupuesto autorizado.

De conformidad con el Decreto de Presupuesto de Egresos de la Federación para el ejercicio fiscal 2016, la SAGARPA comunicó al INCA Rural mediante oficio número 510-2128, de fecha 14 de diciembre de 2015, una programación original presupuestaria por un monto de 429,042 miles, integrados por recursos fiscales de 29,042 miles y 400,000 miles de recursos propios para el ejercicio 2016.

Dicho presupuesto original fue modificado como resultado de las ampliaciones y reducciones presupuestarias, hasta concluir un presupuesto autorizado modificado por 1,271,167 miles. Tal y como se presenta en el Estado Analítico del Ejercicio del Presupuesto de Egresos por Clasificación Administrativa.

La variación por un monto de 842,608 miles, que es el resultado de comparar el presupuesto autorizado modificado y el presupuesto autorizado original, resultado de los incrementos y disminuciones de recursos que se registraron en los ingresos fiscales y propios.

b. Presupuesto calendarizado, ministrado y ejercido.

Con relación al ejercicio presupuestal y su calendarización, se presenta a continuación un resumen de las variaciones por cada mes de operación del ejercicio de 2016.

Variaciones presupuestales de más (menos) en el ejercicio de 2016			
Mes	Modificado autorizado contra ministrado	Ministrado contra ejercido	Modificado autorizado contra ejercido
Enero	-10.00	700.00	690.00
Febrero	2,072.00	210.00	2,282.00
Marzo	12,517.00	35,881.00	48,398.00
Abril	-146,853.00	192,965.00	46,112.00
Mayo	-120,563.00	145,092.00	24,528.00
Junio	-286,871.00	274,513.00	-12,357.00
Julio	27,655.00	-54,194.00	-26,539.00
Agosto	-135,375.00	65,005.00	-70,370.00
Septiembre	237,538.00	-148,222.00	89,316.00
Octubre	123,605.00	-73,114.00	50,490.00
Noviembre	34,310.00	158,949.00	193,260.00
Diciembre	290,996.00	-597,785.00	-306,789.00
	39,021.00	-	39,021.00

Se observó una variación por un importe de 39,021 miles, resultado de la comparación entre el presupuesto modificado autorizado por un importe de 1,271,167 miles y el ministrado por un importe de 1,232,146 miles, a que se refiere la nota 4b) (1) posterior. El menor ingreso reflejado corresponde a los ingresos propios que originalmente se habían estimado obtener durante el mes de diciembre, sin embargo no fue posible la obtención de los recursos derivados de los convenios suscritos con la SAGARPA.

Nota 4. Variaciones en el ejercicio presupuestal

Las variaciones en el ejercicio presupuestal de ingresos y egresos, se muestra a continuación:

a. Variaciones en el ejercicio presupuestal de ingresos.

Con base en el presupuesto autorizado modificado por 1,271,167 miles, se cobraron y se obtuvieron recursos por 1,232,146 miles, de lo que resulta una variación por 39,021 miles, que se resume a continuación por origen de los recursos y por capítulo de gasto, con su expresión en cifras absolutas y relativas.

b. Variaciones en el ejercicio presupuestal de egresos.

Con base en el presupuesto autorizado modificado por 1,271,167 miles, se ejercieron recursos por 1,232,146 miles, de lo que se infiere una variación por 39,021 miles 3.1%, que posteriormente se comenta y se resume enseguida por capítulo de gasto, con su expresión en cifras absolutas y relativas.

Capítulo	Presupuesto Autorizado Modificado	Presupuesto Ejercido	Variación Importe	%
Gasto corriente de operación				
Servicios personales	28,001	28,001	0	
Materiales y suministros	3,150	2,343	807	25.6%
Servicios generales	1,240,016	1,201,802	38,214	3.1%
	1,271,167	1,232,146	39,021	3.1%
Inversión física				
Bienes muebles	-	-	-	-
	-	-	-	-
Total	1,271,167	1,232,146	39,021	3.1%

El presupuesto ejercido al compararse con el presupuesto autorizado modificado refleja una variación por 39,021 miles, en los rubros de materiales y suministros por un monto de 807 miles y 38,214 miles de servicios generales. El menor ejercido reflejado se debe principalmente porque los ingresos del mes diciembre de 2016, no se lograron obtener.

Nota 5. Disposiciones de racionalidad y austeridad presupuestaria

El Instituto Nacional para el Desarrollo de Capacidades del Sector Rural, en relación al Programa de Ahorro para el ejercicio fiscal 2016, y en apego a la normatividad vigente, ha adoptado políticas para dar cumplimiento con las disposiciones de austeridad, ajuste del gasto corriente, mejora y modernización de la gestión pública, mismo que se encuentran contenidas en el Decreto de Presupuestos de Egresos de la Federación para el Ejercicio Fiscal 2016, en su artículo 16, publicado en el Diario Oficial de la Federación el 27 de noviembre de 2015 y en los Lineamientos por los que se establecen medidas de austeridad

en el gasto de operación en las dependencias y entidades de la Administración Pública Federal, publicado en el Diario Oficial de la Federación el 22 de febrero de 2016.

Como parte del cumplimiento al Programa de Ahorro para el ejercicio fiscal 2016, el Instituto envió a la TESOFE recursos no ejercidos, los cuales se describen a continuación:

FOLIO PRESUPUESTARIA	MONTO	TIPO DE RECURSO
2016-8-510-4187	473.0	FISCALES (ECONOMIAS SERVICIOS PERSONALES)
2016-8-510-7150	282.0	FISCALES (ECONOMIAS SERVICIOS PERSONALES)
2016-8-510-7153	201.0	FISCALES (GASTO DE OPERACIÓN)
SUMA	956.0	

Nota 6. Conciliación global entre las cifras financieras y las presupuestales

Se presenta un análisis de la conciliación de los Ingresos presupuestales obtenidos por importe de 1,434,496 miles que se presentan en los formatos de Ingresos y Gastos de Flujo de Efectivo, con los Ingresos contables por un importe de 1,232,146 miles; como se informa en la Conciliación contable presupuestal de ingresos presupuestales.

Se presenta un análisis de la conciliación del el Gasto presupuestal programable por importe de 1,043,778 miles sobre la base de flujo de efectivo, con los Gastos contables por un importe de 1,228,160 miles; como se informa en el Anexo IV Conciliación contable presupuestal de gasto presupuestales.

Con base en las conciliaciones contable presupuestal de ingresos y gastos, se presenta un análisis de la conciliación del superávit del ejercicio por 3,986 miles como se presenta en la Conciliación contable presupuestal de resultados.

Nota 7. Sistema integral de información

Con relación a los Lineamientos del Sistema Integral de Información de los Ingresos y Gasto Público para el Ejercicio Fiscal 2016, publicado en el DOF de fecha 21 de noviembre de 2014. El Instituto envió en la plataforma del SIIWeb, la información de enero a diciembre de 2016, el cual de acuerdo al reporte emitido presenta un cumplimiento del cien por ciento.

Nota 8. Tesorería de la federación

Con base a las disposiciones legales a que se refiere la nota 2 c.8) párrafo cuarto y quinto, se resumen a continuación los enteros y reintegros efectuados a la TESOFE por concepto de productos financieros y por concepto de reintegros de recursos fiscales y propios no devengados al 31 de diciembre de 2016.

- a) Enteros por rendimientos financieros de recursos fiscales, efectuados a la TESOFE, aperturados en BANCOMER, S.A.

RECURSOS FISCALES BBVA BANCOMER CTA. 0166578462	MES	FECHA	MONTO
	ENERO	10/02/2016	0.1
	FEBRERO	09/03/2016	0.1
	MARZO	12/04/2016	0.1
	JULIO	11/08/2016	0.1
	SEPTIEMBRE	10/10/2016	0.1
		TOTAL	0.5

b) Enteros por rendimientos financieros de recursos propios, efectuados a la TESOFE, aperturados en BANCOMER, S.A.

SAGARPA VOSC 2015 BANCOMER S.A. No. cta. 0199131140	MES	FECHA	MONTO
	ENERO	10/02/2016	73.7
	FEBRERO	09/03/2016	48.9
	MARZO	12/04/2016	43.6
	ABRIL	10/05/2016	6.4
	MAYO	10/06/2016	6.1
	JUNIO	11/07/2016	6.1
	JULIO	11/08/2016	7.1
	AGOSTO	08/09/2016	7.4
	SEPTIEMBRE	10/10/2016	7.5
	OCTUBRE	14/11/2016	7.6
	NOVIEMBRE	15/12/2016	5.4
	DICIEMBRE	17/01/2017	5.6
		TOTAL	225.4

SAGARPA CADENAS DE VALOR 2015 BANCOMER S.A. No. cta. 0199131388	MES	FECHA	MONTO
	ENERO	10/02/2016	8.8
	FEBRERO	09/03/2016	1.7
		TOTAL	10.5

PIIEX 2015 BANCOMER S.A. No. cta. 0199161457	MES	FECHA	MONTO
	ENERO	18/02/2016	156.1
	FEBRERO	15/03/2016	84.0
	MARZO	18/04/2016	62.3
	ABRIL	18/05/2016	17.8
	MAYO	15/06/2016	15.4
	JUNIO	13/07/2016	9.8
	JULIO	18/08/2016	11.4
	AGOSTO	19/09/2016	5.8
		TOTAL	362.6

SAGARPA VINCULACIÓN 2015 BANCOMER S.A. No. cta. 0199162097	MES	FECHA	MONTO
	ENERO	18/02/2016	30.7
	FEBRERO	15/03/2016	16.2
	MARZO	18/04/2016	13.7
		TOTAL	60.6

AGRICULTURA FAMILIAR 2015 BANCOMER S.A. No. cta. 0199419586	MES	FECHA	MONTO
	ENERO	10/02/2016	20.1
	FEBRERO	09/03/2016	12.1
	MARZO	12/04/2016	3.5
	ABRIL	10/05/2016	0.8
	MAYO	10/06/2016	0.1
		TOTAL	36.6

CONAPESCA AT 7 2015 BANCOMER S.A. No. cta. 0199507728	MES	FECHA	MONTO
	ENERO	10/02/2016	70.4
	FEBRERO	09/03/2016	56.5
	MARZO	12/04/2016	60.8
	ABRIL	10/05/2016	1.9
		TOTAL	189.6

CONAPESCA AT 8 2015 BANCOMER S.A. No. cta. 0199507752	MES	FECHA	MONTO
	ENERO	10/02/2016	15.1
	FEBRERO	09/03/2016	11.1
	MARZO	12/04/2016	8.3
		TOTAL	34.5

CONAPESCA A.T 9 2015 BANCOMER S.A. No. cta. 0199507817	MES	FECHA	MONTO
	ENERO	10/02/2016	9.4
	FEBRERO	09/03/2016	2.6
	MARZO	12/04/2016	3.3
		TOTAL	15.3

CONAPESCA A.T 10 2015 BANCOMER S.A. No. cta. 0199871632	MES	FECHA	MONTO
	ENERO	10/02/2016	5.3
	FEBRERO	09/03/2016	5.0
	MARZO	12/04/2016	1.9
		TOTAL	12.2

STPS 2015 BANCOMER S.A. No. cta. 0199888292	MES	FECHA	MONTO
	ENERO	10/02/2016	0.1
		TOTAL	0.1

DCAF AT 1 2016 BANCOMER S.A No. cta. 0104994744	MES	FECHA	MONTO
	ABRIL	10/05/2016	26.4
	MAYO	10/06/2016	175.9
	JUNIO	11/07/2016	169.7
	JULIO	11/08/2016	167.3
	AGOSTO	08/09/2016	154.7
	SEPTIEMBRE	10/10/2016	136.4
	OCTUBRE	14/11/2016	116.5
	NOVIEMBRE	15/12/2016	91.2
	DICIEMBRE	17/01/2017	83.7
		TOTAL	1,121.8

DCAF AT 2 2016 BANCOMER S.A No. cta. 0104994868	MES	FECHA	MONTO
	ABRIL	10/05/2016	65.4
	MAYO	10/06/2016	453.9
	JUNIO	11/07/2016	402.3
	JULIO	11/08/2016	385.1
	AGOSTO	08/09/2016	393.7
	SEPTIEMBRE	10/10/2016	286.2
	OCTUBRE	14/11/2016	204.4
	NOVIEMBRE	15/12/2016	143.5
	DICIEMBRE	17/01/2017	102.6
		TOTAL	2,437.1

FAPPA PROMETE 2016 BANCOMER S.A No. cta. 0105333504	MES	FECHA	MONTO
	ABRIL	10/05/2016	4.2
	MAYO	10/06/2016	23.5
	JUNIO	11/07/2016	19.7
	JULIO	11/08/2016	7.7
	AGOSTO	08/09/2016	1.8
	SEPTIEMBRE	10/10/2016	0.1
		TOTAL	57.0

CGES 2016 BANCOMER S.A No. Cta. 0105333547	MES	FECHA	MONTO
	MAYO	10/06/2016	0.1
	JUNIO	11/07/2016	0.1
	NOVIEMBRE	15/12/2016	0.2
		TOTAL	0.4

ESTRATGIAS DE EXTENSIONISMO 2016 BANCOMER S.A No. cta. 0106011209	MES	FECHA	MONTO
	MAYO	10/06/2016	41.9
	JUNIO	11/07/2016	449.9
	JULIO	11/08/2016	842.6
	AGOSTO	08/19/2016	1,098.6
	SEPTIEMBRE	11/10/2016	966.6
			730.3

	NOVIEMBRE	15/12/2016	621.8
	DICIEMBRE	17/01/2017	586.7
			TOTAL 5,338.4

	MES	FECHA	MONTO
CENTROS DE EXTENSIONISMO 2016 BANCOMER S.A No. cta. 0106021247	MAYO	10/06/2016	31.4
	JUNIO	11/07/2016	330.6
	JULIO	11/08/2016	558.0
	AGOSTO	08/09/2016	650.3
	SEPTIEMBRE	10/10/2016	566.5
	OCTUBRE	14/11/2016	471.1
	NOVIEMBRE	15/12/2016	373.0
	DICIEMBRE	17/01/2017	351.5
			TOTAL 3,332.4

	MES	FECHA	MONTO
CONAPESCA AT 11 2016 BANCOMER S.A No. cta. 0106065325	JUNIO	11/07/2016	10.3
	JULIO	11/08/2016	26.6
	AGOSTO	08/09/2016	25.4
	SEPTIEMBRE	10/10/2016	19.6
	OCTUBRE	14/11/2016	17.4
	NOVIEMBRE	15/12/2016	12.0
	DICIEMBRE	17/01/2017	22.9
			TOTAL 134.2

	MES	FECHA	MONTO
CONAPESCA AT 12 2016 BANCOMER S.A No. cta. 0106065384	MAYO	10/06/2016	0.1
	JUNIO	11/07/2016	35.6
	JULIO	11/08/2016	90.4
	AGOSTO	09/09/2016	88.6
	SEPTIEMBRE	10/10/2016	59.5
	OCTUBRE	14/11/2016	38.3
	NOVIEMBRE	15/12/2016	24.6
	DICIEMBRE	17/01/2017	35.9
			TOTAL 373.0

	MES	FECHA	MONTO
CONAPESCA AT 13 2016 BANCOMER S.A No. cta. 01066832310	JULIO	11/08/2016	9.5
	AGOSTO	08/09/2016	75.7
	SEPTIEMBRE	10/10/2016	69.2
	OCTUBRE	14/11/2016	50.3
	NOVIEMBRE	15/12/2016	30.0
	DICIEMBRE	17/01/2017	26.1
			TOTAL 260.8

CONAPESCA AT 14 2016 BANCOMER S.A No. cta. 0107927924	MES	FECHA	MONTO	
	OCTUBRE	14/11/2016	80.2	
	NOVIEMBRE	15/12/2016	64.1	
	DICIEMBRE	17/01/2017	65.7	
			TOTAL	210.0

FAPPA PROMETTE II 2016 BANCOMER S.A No. cta. 0108471460	MES	FECHA	MONTO	
	OCTUBRE	14/11/2016	0.2	
	NOVIEMBRE	15/12/2016	0.2	
			TOTAL	0.4

FOMENTO AL ARRAIGO 2016 BANCOMER S.A No. cta. 0109216774	MES	FECHA	MONTO	
	NOVIEMBRE	15/12/2016	2.1	
	DICIEMBRE	17/01/2016	932.4	
			TOTAL	934.5

c) Reintegros de recursos fiscales correspondiente al ejercicio fiscal 2015, enviados a la TESOFE en el ejercicio fiscal 2016.

CONVENIO	EJERCICIO	NUMERO DE OPERACIÓN	FECHA DE REINTEGRO DE FONDOS	IMPORTE
FISCALES 2015	2015	601412011754	14/01/2016	17.2
CGES 2015	2015	601512033492	15/01/2016	41.2
PROMETE 2015	2015	618312009731	01/07/2016	286.5
PERIURBANA 2015	2015	617312016447	21/06/2016	0
PIIEX 2015	2015	622412009135	11/08/2016	29.4
FAPPA 2015	2015	622512010401	12/08/2016	72.0
CADENAS DE VALOR 2015	2015	626312061432	19/09/2016	31.3
VINCULACION 2015	2015	628512020625	11/10/2016	94.8
STPS 2015	2015	630512011602	31/10/2016	31.5
VOSC 2015	2015	633312024416	28/11/2016	51.5
			SUMA	655.4

d) Reintegros de recursos fiscales correspondiente al ejercicio fiscal 2016, enviados a la TESOFE.

CONVENIO	EJERCICIO	NUMERO DE OPERACIÓN	FECHA DE REINTEGRO DE FONDOS	IMPORTE
FISCALES 2016	2016	609112020483	30/03/2016	754.8
DCAF AT 1 2016	2016	630812009169	03/11/2016	167.6
FAPPA PROMETE 2016	2016	634412013950	09/12/2016	1.7
FISCALES 2016	2016	635712028675	22/12/2016	12.5
			SUMA	936.6

e) Reintegros de recursos propios correspondiente al ejercicio fiscal 2015, enviados a la TESOFE en el ejercicio fiscal 2016.

TIPO DE GASTO	EJERCICIO	NO. OPERACIÓN	FECHA DE REINTEGRO	IMPORTE
CONAPESCA AT 10 2015	2015	601512012501	28/01/2016	190.9
PERIURBANA 2015	2015	617312016447	21/06/2016	115.2
CADENAS DE VALOR 2015	2015	622412009463	11/08/2016	600.0
CONAPESCA AT 7 2015	2015	623012009597	17/08/2016	9.8
PIIEX 2015	2015	622912014624	16/08/2016	3,868.4
VINCULACION 2015	2015	623712010662	24/08/2016	861.3
VINCULACION 2015	2015	628512020645	11/10/2016	1.3
CONAPESCA AT 8 2015	2015	629212017774	18/10/2016	10.2
CONAPESCA AT 7 2015	2015	629212017252	18/10/2016	15.0
			SUMA	5,672.1

f) Reintegros de recursos propios correspondiente a los ejercicios fiscal 2014 y 2015, enviados a la TESOFE en el ejercicio fiscal 2016, devueltos por las organizaciones.

TIPO DE GASTO	EJERCICIO	NO. OPERACIÓN	FECHA DE REINTEGRO	IMPORTE
OSC 2014 (FONDO PARA LA PAZ IAP) RECURSOS NO EJERCIDOS	2014	00166578462	03/05/2016	12.5
OSC 2014 (FUNDACION PROZONA MAZAHUA) RECURSOS NO EJERCIDOS	2014	613312021937	12/05/2016	10.0
VOSC 2014 (FONDO PARA LA PAZ, IAP RECURSOS NO EJERCIDOS FOLIO VOSC009)	2014	615512014133	03/06/2016	7.5
VOSC 2014 (FONDO PARA LA PAZ, IAP RECURSOS NO EJERCIDOS FOLIO VOSC048)	2014	615512014187	03/06/2016	10.1
VOSC 2014(ORGANIZACIÓN CAMPESINA DE LOS PUEBLOS AUTONOMOS DE LA SELVA AC RECURSOS NO EJERCIDOS FOLIO VOSCCS14010)	2014	615512014254	03/06/2016	50.0
VOSC 2014(MOVIMIENTO SOCIAL NUEVO SOL, A. C. RECURSOS NO EJERCIDOS FOLIO VOSCCS14008)	2014	615512014356	03/06/2016	50.0
VINE 2015 (VUELA LIBRE SC) RECURSOS NO EJERCIDOS	2015	612412019060	03/05/2016	2.1
PIIEX 2015 (COMITÉ ESTATAL DE FOMENTO Y PROTECCION PECUARIA DEL ESTADO DE HIDALGO, A. C., SISTEMA PRODUCTO CAÑA DE AZUCAR MICH AC, ARROCEROS DE LA REGION SUR DEL ESTADO DE MORELOS USPR DE RL, VETERINARIOS UNIDOS DE QUERETARO, AC.)	2015	612512019956	04/05/2016	8.0
VINCULACION 2015 (UNIVERSIDAD AUTONOMA DE NUEVO LEON)	2015	614412014089	23/05/2016	132.2
VINCULACION 2015 (UNIVERSIDAD DE COLIMA)	2015	00004540899	22/07/2016	59.8
PIIEX 2015 (FUNDACION PRODUCE DE GUERRERO, A. C. RECURSO NO EJERCIDO) ISAAC CHINO CHONA	2015	622412008505	11/08/2016	6.5
PIIEX 2015 (FUNDACION PRODUCE DE GUERRERO, A. C. RECURSO NO EJERCIDO) VIDAL NAJERA VAZQUEZ	2015	622412008678	11/08/2016	6.5

PIIEX 2015 (MAICEROS ANTICRISIS ALIMENTARIA SC DE RL DE CV) OBDULIO MAYO PARRA	2015	622412008785	11/08/2016	6.5
VOSC (BIOASESORES, A. C. RECURSO NO EJERCIDO)	2015	623012009861	17/08/2016	1.3
PIIEX 2015 (RED DE EMPRESAS COMERCIALIZADORAS CAMPESINAS DE MICHOACAN AR DE IC DE RL RECURSO NO EJERCIDO)	2015	626312061091	19/09/2016	6.5
PIIEX 2015 (UNION GANADERA REGIONAL DE QUERETARO AC RECURSOS NO EJERCIDOS)	2015	626312061232	19/09/2016	6.5
PIIEX 2015 (PALMILLAS AGROPECUARIOS DEL ALTIPLANO SPR DE RL RECURSOS NO EJERCIDOS)	2015	627212008536	28/09/2016	6.5
PIIEX 2015 (CENTROS DE ABASTO DE INSUMOS Y SERVICIOS INTEGRALES CAISI TIERRA DEL SOL SC DE RL DE CV RECURSOS NO EJERCIDOS)	2015	627212008662	28/09/2016	19.1
PIIEX 2015 (DEPOSITOS NO IDENTIFICADOS)	2015	635712006384	22/12/2016	9.6
PIIEX 2015 (ASOCIACION GANADERA LOCAL DE CHAMPOTON (ASCENCIO ARJONA RAMON Y MIGUEL LOPEZ VAZQUEZ))	2015	632312008448	18/11/2016	13.0
SUMA				424.2

g) Reintegros de recursos propios no devengados al 31 de diciembre de 2016, los cuales se muestran a continuación:

AÑO	Concepto	No. de folio bancario	Fecha	Monto
2016	DCAF AT 2 2016	7013120228777	13/01/2017	2.3
TOTAL				2.3

Nota 9. Disponibilidad inicial y final

En el período del 1 de enero al 31 de diciembre de 2016, se presentan y comparan las disponibilidades inicial y final, de conformidad con los estados presupuestales, la Cuenta Pública y los estados financieros al 31 de diciembre de 2016, y se muestran a continuación:

a) Disponibilidad inicial 2016.

a.1) Estado del ejercicio presupuestal del gasto 2015 (final)	Estado analítico de ingresos presupuestales 2016 (inicial)	Diferencia
204,628	204,628	0

a.2) Estado de ingresos y egresos presupuestales 2015 (final)	Estado analítico de ingresos presupuestales 2016 (inicial)	Diferencia
204,628	204,628	0

a.3) Cuenta Pública 2015 (final)	Cuenta Pública 2016 (inicial)	Diferencia
204,628	204,628	0

a.4) Estado de ingresos y egresos presupuestales 2015 final)	Estado de situación financiera 2016 (inicial)	Diferencia
204,628	204,628	0

a.5) Estado de ingresos y egresos presupuestales 2015 (final)	Cuenta Pública 2016 (inicial)	Diferencia
204,628	204,628	0

b) Disponibilidad final 2016

b.1) Estado de ingresos y egresos presupuestales 2016 (final)	Estado del ejercicio presupuestal del gasto 2016	Diferencia
379,480	379,480	-

b.2) Estado de ingresos y egresos presupuestales 2016 (final)	Estado de situación financiera 2016 (final)	Diferencia
379,480	379,480	0

b.3) Estado de ingresos y egresos presupuestales 2016 (final)	Cuenta Pública 2016 (final)	Diferencia
379,480	379,480	0

Nota 10. Presupuesto comprometido devengado

EL INCA Rural, con relación al presupuesto comprometido devengado y considerando las disposiciones legales a que se refiere la nota 2 c.10), preparó y presentó el Estado del Ejercicio Presupuestal del Gasto (EEPG), por el período del 1 de enero al 31 de diciembre de 2016, que al compararse con la disponibilidad final de dicho Estado de Ejercicio Presupuestal del Gasto, así como con los rubros del pasivo y de efectivo (incluye inversiones temporales en valores) del Estado de Situación Financiera (ESF) al 31 de diciembre de 2016, se determinaron las diferencias a que se refiere el cuadro siguiente, con la explicación de las diferencias determinadas.

Presupuesto comprometido devengado (EEPG)	Disponibilidad final (EEPG)	Diferencia
379,480	379,480	0

Presupuesto comprometido devengado (EEPG)	Efectivo al 31 -dic-16 (ESF)	Diferencia
379,480	379,480	0

Nota 11. Operaciones ajenas

INCA Rural, con base a las disposiciones legales a que se refiere la nota 2 c.11), así como del Oficio 307.A-2740 del 1 de abril de 2002 de la Unidad de Política Presupuestaria de la SHCP, correspondiente al " Acuerdo que ratifica la metodología para el registro presupuestario de las operaciones ajenas de las entidades paraestatales para el ejercicio fiscal del año 2001", que a la fecha se

mantiene vigente, en el sentido de que el resultado neto de las operaciones ajenas se registrará en el gasto programable, independientemente de que su saldo sea positivo o negativo, preparó y presentó en el Estado de egresos presupuestales sobre la base de flujo de efectivo del 1 de enero al 31 de diciembre de 2016, por concepto de Operaciones Ajenas" la cifra neta de 3,333 miles de pesos, que resulta de comparar por dicho concepto, los ingresos presupuestales por 76,615 miles y los egresos presupuestales por 73,282 miles, como se resume en el cuadro siguiente:

OPERACIONES AJENAS	INGRESOS	EGRESOS	NETO
Por cuenta de terceros			
Retenciones de I.S.R.	12,110	13,442	-1,403
Retenciones de cuotas	565	563	2
Retenciones de otros impuestos	38,277	41,443	-3,166
Total	50,952	55,448	-4,496
Derivado de erogaciones recuperables			
Préstamos a Empleados	2,501	1,979	522
Total	2,501	1,979	522
GRAN TOTAL	53,453	57,427	-3,974

12. Estado presupuestal de ingresos y egresos

INCA Rural, con base en las disposiciones legales a que se refiere la nota 2 c.3), c.4) y c.11), preparó y presentó el estado de ingresos y egresos presupuestales sobre la base de flujo de efectivo, el Estado analítico de ingresos presupuestales y el Estado del Ejercicio presupuestal del gasto, por el período del 1 de enero al 31 de diciembre de 2016, así como el informe de la Cuenta de la Hacienda Pública Federal.

13. Lineamientos Específicos de la Cuenta Pública

Los estados analíticos del ejercicio del presupuesto de egresos, se presentan para dar cumplimiento a los Lineamientos Específicos para las Empresas Productivas del Estado y Entidades que conforman el Sector Paraestatal Federal, para la Integración de la Cuenta Pública 2016, emitido mediante Oficio 309-A-017/2017 de la Unidad de Contabilidad Gubernamental de la Secretaría de Hacienda y Crédito Público.

Estas trece notas forman parte integrante del Estado de Ingresos y Egresos Presupuestales sobre base de flujo de efectivo adjunto.


LINA FABIOLA MEDINA ROJAS
DIRECTORA DE ADMINISTRACIÓN Y
FINANZAS


J. MERCED MÁRQUEZ URIÓSTEGUI
JEFE DEL DEPARTAMENTO DE
CONTABILIDAD


Ciudad de México, a 16 de marzo de 2017

C.P. ARTEMIO JESÚS CANCINO SÁNCHEZ
DIRECTOR GENERAL DE AUDITORÍAS EXTERNAS
SECRETARÍA DE LA FUNCIÓN PÚBLICA

Con relación a los Términos de Referencia para Auditorías Externas de los Estados y la Información Financiera Contable y Presupuestaria y de conformidad con las Condiciones de Entrega de los Dictámenes, Informes y Documentos, sus Plazos de Entrega y Distribución, nos permitimos adjuntar el **Informe de Auditoría Independiente** del Instituto Nacional para el Desarrollo de Capacidades del Sector Rural, A. C., (INCA Rural), por el ejercicio comprendido del 1° de enero al 31 de diciembre de 2016.

Quedamos de usted para cualquier aclaración a la presente.

Atentamente,


C.P.C. HORACIO ROCHA SALAS
SOCIO DIRECTOR DEL DESPACHO
ROCHA SALAS Y CÍA., S. C.

c.c.p.: C.P. Ligia Noemí Osorno Magaña.- Directora General del INCA Rural, A. C.- Presente.
Ing. Fernando Ulises Vidal Lugo.- Titular del Órgano Interno de Control en el INCA Rural, A. C.- Presente.
Lic. Raúl Barroso Aguirre.- Director General Adjunto de Planeación y Administración del INCA Rural, A. C.- Presente.

**INSTITUTO NACIONAL PARA EL DESARROLLO DE
CAPACIDADES DEL SECTOR RURAL, A. C.**

**INFORME DE AUDITORÍA INDEPENDIENTE
POR EL EJERCICIO TERMINADO EL
31 DE DICIEMBRE DE 2016**

ÍNDICE

- OPINIÓN DEL AUDITOR INDEPENDIENTE
- ESTADO DE SITUACIÓN FINANCIERA
- ESTADO DE ACTIVIDADES
- ESTADO DE CAMBIOS EN LA SITUACIÓN FINANCIERA
- ESTADO DE VARIACIÓN EN LA HACIENDA PÚBLICA
- ESTADO ANALÍTICO DEL ACTIVO
- ESTADO ANALÍTICO DE LA DEUDA Y OTROS PASIVOS
- ESTADO DE FLUJOS DE EFECTIVO
- REPORTE DE PATRIMONIO
- INFORME SOBRE PASIVOS CONTINGENTES
- NOTAS A LOS ESTADOS FINANCIEROS

OPINIÓN DEL AUDITOR INDEPENDIENTE

A la Secretaría de la Función Pública
Al H. Órgano de Gobierno del Instituto Nacional para el Desarrollo
de Capacidades del Sector Rural, A. C.

Opinión

Hemos auditado los estados financieros adjuntos de la Entidad Gubernamental **INSTITUTO NACIONAL PARA EL DESARROLLO DE CAPACIDADES DEL SECTOR RURAL, A. C., (INCA RURAL, A. C.)**, que comprenden los estados de situación financiera, los estados analíticos del activo y los estados analíticos de la deuda y otros pasivos al 31 de diciembre de 2016 y 2015, y los estados de actividades, los estados de variaciones en la hacienda pública, los estados de flujos de efectivo y los estados de cambios en la situación financiera, correspondientes a los años terminados en dichas fechas, así como las notas explicativas a los estados financieros que incluyen un resumen de las políticas contables significativas.

En nuestra opinión, los estados financieros adjuntos, que se describen en el párrafo anterior, están preparados, en todos los aspectos materiales, de conformidad con las disposiciones en materia de información financiera que se indican en la Nota c) Notas de Gestión Administrativa Numeral 5 a los estados financieros que se acompañan y que están establecidos en la Ley General de Contabilidad Gubernamental, en el Manual de Contabilidad Gubernamental para el Sector Paraestatal Federal emitido por la Unidad de Contabilidad Gubernamental de la Secretaría de Hacienda y Crédito Público y en las Normas de Información Financiera, que son aplicables de manera supletoria y que le fueron autorizadas a la Entidad por dicha Secretaría.

Fundamento de la opinión

Hemos llevado a cabo nuestras auditorías de conformidad con las Normas Internacionales de Auditoría. Nuestras responsabilidades, de acuerdo con estas normas, se describen con más detalle en la sección "Responsabilidades del auditor para la auditoría de los estados financieros" de nuestro informe. Somos independientes de la entidad de conformidad con el Código de Ética Profesional del Instituto Mexicano de Contadores Públicos, A.C. (Código de Ética Profesional), junto con los requerimientos de ética que son aplicables a nuestras auditorías de los estados financieros en México y hemos cumplido con las demás responsabilidades de ética de conformidad con esos requerimientos y con el Código de Ética Profesional. Consideramos que la evidencia de la auditoría que hemos obtenido proporciona una base suficiente y adecuada para nuestra opinión.

Párrafo de énfasis base de preparación contable y utilización de este informe

En nuestro periodo de revisión correspondiente al ejercicio 2016 el INCA Rural no cuenta con un sistema para dar cumplimiento de manera integral a lo establecido en los artículos 19 fracción VI, 38, 40, 41 y sexto transitorio de la LGCG. Durante este periodo se encontraba en la etapa de implementación. Por lo que la información financiera presupuestal del ejercicio auditado, cumple parcialmente con los requisitos en cuanto al registro e interrelación automática de las transacciones presupuestarias y contables.

Sin embargo, actualmente el INCA Rural A. C. está aplicando pruebas a un sistema contable presupuestal para atender lo estipulado en la Ley de Contabilidad Gubernamental.

Llamamos la atención sobre la Nota c) Notas de Gestión Administrativa Numeral 5 a los estados financieros adjuntos en la que se describen las bases contables espera utilizadas para la preparación de los mismos. Dichos estados financieros fueron preparados para cumplir con los requerimientos normativos gubernamentales a que está sujeta la entidad y para ser integrados en el Reporte de la Cuenta Pública Federal, los cuales están presentados en los formatos que para tal efecto fueron establecidos por la Unidad de Contabilidad Gubernamental de la Secretaría de Hacienda; consecuentemente, éstos pueden no ser apropiados para otra finalidad. Nuestra opinión no se modifica por estas cuestiones.

Responsabilidades de la administración y de los encargados del gobierno de la entidad sobre los estados financieros

La administración es responsable de la preparación de los estados financieros adjuntos de conformidad con las disposiciones en materia de información financiera establecidas en la Ley General de Contabilidad Gubernamental en el Manual de Contabilidad Gubernamental de la Secretaría de Hacienda y Crédito Público y en las Normas de Información Financiera, que son aplicadas de manera supletoria y que le fueron autorizadas a la Entidad por dicha Secretaría que se describen en la Nota c) Notas de Gestión Administrativa Numeral 5 a dichos estados financieros, y del control interno que la administración consideró necesario para permitir la preparación de estados financieros libres de incorrecciones materiales debida a fraude o error.

En la preparación de los estados financieros, la administración es responsable de la valoración de la capacidad de la entidad, para continuar operando como una entidad en funcionamiento, revelando en su caso, las cuestiones relativas en funcionamiento, a menos que la administración tenga la intención de liquidar la entidad o cesar sus operaciones, o bien no exista una alternativa realista.

Los encargados, el gobierno de la entidad son responsables de la supervisión del proceso de información financiera de la entidad.

Responsabilidad del auditor sobre la auditoría de los estados financieros


Nuestros objetivos son obtener una seguridad razonable sobre de que los estados financieros en su conjunto, se encuentran libres de incorrección material, debido a fraude o error, y emitir un informe de auditoría que contiene nuestra opinión. Seguridad razonable es un alto nivel de seguridad, pero no es una garantía, de que una auditoría realizada de conformidad con las Normas Internacionales de Auditoría siempre detecte una incorrección material cuando existe. Las incorrecciones pueden deberse a fraude o error y son consideradas materiales cuando si individualmente, o en su conjunto, puede preverse razonablemente que influyan en las decisiones económicas que los usuarios hacen basándose en los estados financieros.

Como parte de una auditoría de conformidad con las Normas Internacionales de Auditoría, aplicamos nuestro juicio profesional y mantenemos una actitud de escepticismo profesional durante toda la auditoría. También:

- Identificamos y evaluamos los riesgos de incorrección material en los estados financieros, debido a fraude o error, diseñamos y aplicamos los procedimientos de auditoría para responder a esos riesgos y obtener evidencia de auditoría suficiente y apropiada para obtener una base para nuestra opinión. El riesgo de no detectar una incorrección material debida a fraude es mayor en el caso de una incorrección material, ya que el fraude puede implicar colusión, falsificación, manifestaciones intencionalmente erróneas, omisiones intencionales o la anulación del control interno.
- Obtenemos conocimiento del control interno importante para la auditoría con el fin de diseñar los procedimientos de auditoría que consideramos adecuados en las circunstancias, y no con la finalidad de expresar una opinión sobre la eficiencia del control interno de la entidad.
- Evaluamos lo apropiado de las políticas contables utilizadas y la razonabilidad de las estimaciones contables, así como las revelaciones hechas por la administración de la entidad.
- Concluimos sobre lo apropiado del uso de la administración de las bases contables aplicables a una entidad en funcionamiento y, con base en la evidencia de la auditoría obtenida, concluimos sobre si existe o no una incertidumbre importante relacionada con eventos o con condiciones que pueden originar dudas significativas sobre la capacidad de la entidad para continuar como entidad en funcionamiento. Si concluimos que existe una incertidumbre importante, se nos requiere que llamemos la atención en nuestro informe de auditoría sobre la correspondiente información revelada en los estados financieros o, si dicha revelación es insuficiente, que expresemos una opinión modificada. Nuestras conclusiones se basan en la evidencia de auditoría obtenida hasta la fecha de nuestro informe. Sin embargo, hechos o condiciones futuros pueden ser causa de que la entidad deje de ser una entidad en funcionamiento.

Nos comunicamos con los responsables del gobierno de la entidad en relación, entre otras cuestiones, con el alcance planeado y el momento de realización de la auditoría y los hallazgos importantes de la auditoría, así como cualquier deficiencia significativa en el control interno que identificamos durante nuestra auditoría.

ATENTAMENTE,



C.P.C. HORACIO ROCHA SALAS
SOCIO DIRECTOR DEL DESPACHO
ROCHA SALAS Y CÍA., S. C.

Leibnitz 185, Col. Anzures, C.P. 11590 Ciudad de México.
16 de marzo de 2017

CUENTA PÚBLICA 2016


CUENTA PÚBLICA 2016
ESTADO DE ACTIVIDADES
DEL 1o. DE ENERO AL 31 DE DICIEMBRE DE 2016 Y 2015
(PESOS)

Ente Público: Instituto Nacional para el Desarrollo de Capacidades del Sector Rural, A.C.

CONCEPTO	2016	2015	CONCEPTO	2016	2015
INGRESOS Y OTROS BENEFICIOS			GASTOS Y OTRAS PÉRDIDAS		
Ingresos de la Gestión	1,139,963,464	986,218,289	Gastos de Funcionamiento	1,232,146,233	1,136,015,060
Impuestos	0	0	Servicios Personales	28,001,587	27,431,971
Cuotas y Aportaciones de Seguridad Social	0	0	Materiales y Suministros	2,342,480	4,193,287
Contribuciones de Mejoras	0	0	Servicios Generales	1,201,802,166	1,104,389,802
Derechos	0	0	Transferencia, Asignaciones, Subsidios y Otras Ayudas	0	0
Productos de Tipo Corriente	0	0	Transferencias Internas y Asignaciones al Sector Público	0	0
Aprovechamientos de Tipo Corriente	0	0	Transferencias al Resto del Sector Público	0	0
Ingresos por Venta de Bienes y Servicios	1,139,963,464	986,218,289	Subsidios y Subvenciones	0	0
Ingresos no Comprendidos en las Fracciones de la Ley de Ingresos Causados en Ejercicios Fiscales Anteriores Pendientes de Liquidación o Pago	0	0	Ayudas Sociales	0	0
Participaciones, Aportaciones, Transferencias, Asignaciones, Subsidios y Otras Ayudas	92,023,652	149,660,560	Pensiones y Jubilaciones	0	0
Participaciones y Aportaciones	0	0	Transferencias a Fideicomisos, Mandatos y Contratos Análogos	0	0
Transferencias, Asignaciones, Subsidios y Otras Ayudas	92,023,652	149,660,560	Transferencias a la Seguridad Social	0	0
Otros Ingresos y Beneficios	159,117	73,206	Donativos	0	0
Ingresos Financieros	159,117	73,206	Transferencias al Exterior	0	0
Incremento por Variación de Inventarios	0	0	Participaciones y Aportaciones	0	0
Disminución del Exceso de Estimaciones por Pérdida o Deterioro u Obsolescencia	0	0	Participaciones	0	0
Disminución del Exceso de Provisiones	0	0	Aportaciones	0	0
Otros Ingresos y Beneficios Varios	0	0	Convenios	0	0
Total de Ingresos y Otros Beneficios	1,232,146,233	1,135,952,055	Intereses, Comisiones y Otros Gastos de la Deuda Pública	0	0
			Intereses de la Deuda Pública	0	0
			Comisiones de la Deuda Pública	0	0
			Gastos de la Deuda Pública	0	0
			Costo por Coberturas	0	0
			Apoyos Financieros	0	0
			Otros Gastos y Pérdidas Extraordinarias	-3,985,925	2,229,430
			Estimaciones, Depreciaciones, Deterioros, Obsolescencia y Amortizaciones	53,140	62,288
			Provisiones	-4,039,065	2,167,142
			Disminución de Inventarios	0	0
			Aumento por Insuficiencia de Estimaciones por Pérdida o Deterioro y Obsolescencia	0	0
			Aumento por Insuficiencia de Provisiones	0	0
			Otros gastos	0	0
			Inversión Pública	0	0
			Inversión Pública no Capitalizable	0	0
			Total de Gastos y Otras Pérdidas	1,228,160,308	1,138,244,490
			Resultados del Ejercicio (Ahorro/Desahorro)	3,985,925	-2,292,435

Bajo protesta de decir verdad declaramos que los Estados Financieros y sus Notas son razonablemente correctos y responsabilidad del emisor.


 Autorizó: LINA FABIOLA MEDINA ROJAS
 DIRECTORA DE ADMINISTRACIÓN Y FINANZAS


 Elaboró: J. MERCED MARQUEZ URIOSTEGUI
 JEFE DEL DEPARTAMENTO DE CONTABILIDAD

CUENTA PÚBLICA 2016

CUENTA PÚBLICA 2016
ESTADO DE SITUACIÓN FINANCIERA
AL 31 DE DICIEMBRE DE 2016 Y 2015
(PESOS)

Ente Público: Instituto Nacional para el Desarrollo de Capacidades del Sector Rural, A.C.

CONCEPTO	2016	2015	CONCEPTO	2016	2015
ACTIVO			PASIVO		
Activo Circulante			Pasivo Circulante		
Efectivo y Equivalentes	379,480,693	204,628,492	Cuentas por Pagar a Corto Plazo	380,041,899	201,422,903
Derechos a Recibir Efectivo o Equivalentes	5,888,333	3,097,681	Documentos por Pagar a Corto Plazo	0	0
Derechos a Recibir Bienes o Servicios	21,988	21,988	Porción a Corto Plazo de la Deuda Pública a Largo Plazo	0	0
Inventarios	0	0	Títulos y Valores a Corto Plazo	0	0
Almacenes	0	0	Pasivos Diferidos a Corto Plazo	0	0
Estimación por Pérdida o Deterioro de Activos Circulantes	-146,639	-146,639	Fondos y Bienes de Terceros en Garantía y/o Administración a Corto Plazo	0	0
Otros Activos Circulantes	58,715	58,715	Provisiones a Corto Plazo	0	0
Total de Activos Circulantes	385,303,090	207,660,237	Otros Pasivos a Corto Plazo	0	0
Activo No Circulante			Total de Pasivos Circulantes	380,041,899	201,422,903
Inversiones Financieras a Largo Plazo	0	0	Pasivo No Circulante		
Derechos a Recibir Efectivo o Equivalentes a Largo Plazo	0	0	Cuentas por Pagar a Largo Plazo	0	0
Bienes Inmuebles, Infraestructura y Construcciones en Proceso	0	0	Documentos por Pagar a Largo Plazo	0	0
Bienes Muebles	18,073,363	18,073,363	Deuda Pública a Largo Plazo	0	0
Activos Intangibles	0	0	Pasivos Diferidos a Largo Plazo	0	0
Depreciación, Deterioro y Amortización Acumulada de Bienes	-16,259,112	-16,205,972	Fondos y Bienes de Terceros en Garantía y/o en Administración a Largo Plazo	0	0
Activos Diferidos	0	0	Provisiones a Largo Plazo	12,923,257	17,938,465
Estimación por Pérdida o Deterioro de Activos no Circulantes	0	0	Total de Pasivos No Circulantes	12,923,257	17,938,465
Otros Activos no Circulantes	0	0	Total del Pasivo	392,965,156	219,361,368
Total de Activos No Circulantes	1,814,251	1,867,391	HACIENDA PÚBLICA/ PATRIMONIO		
Total del Activo	387,117,341	209,527,628	Hacienda Pública/Patrimonio Contribuido	5,036,135	5,036,135
			Aportaciones	5,036,135	5,036,135
			Donaciones de Capital	0	0
			Actualización de la Hacienda Pública / Patrimonio	0	0
			Hacienda Pública/Patrimonio Generado	-10,883,950	-14,869,875
			Resultados del Ejercicio (Ahorro/Desahorro)	3,985,925	-2,292,435
			Resultados de Ejercicios Anteriores	-16,650,609	-14,358,174
			Revalúos	1,780,734	1,780,734
			Reservas	0	0
			Rectificaciones de Resultados de Ejercicios Anteriores	0	0
			Exceso o Insuficiencia en la Actualización de la Hacienda Pública/Patrimonio	0	0
			Resultado por Posición Monetaria	0	0
			Resultado por Tenencia de Activos no Monetarios	0	0
			Total Hacienda Pública/ Patrimonio	-5,847,815	-9,833,740
			Total del Pasivo y Hacienda Pública/Patrimonio	387,117,341	209,527,628

Bajo protesta de decir verdad declaramos que los Estados Financieros y sus Notas son razonablemente correctos y responsabilidad del emisor.


 Autorizó: LINA FABIOLA MEDINA ROJAS
 DIRECTORA DE ADMINISTRACIÓN Y FINANZAS


 Elaboró: J. MERCED MÁRQUEZ URIOSTEGUI
 JEFE DEL DEPARTAMENTO DE CONTABILIDAD

CUENTA PÚBLICA 2016

CUENTA PÚBLICA 2016
ESTADO DE VARIACIÓN EN LA HACIENDA PÚBLICA
DEL 1o. DE ENERO AL 31 DE DICIEMBRE DE 2016
(PESOS)

Ente Público: Instituto Nacional para el Desarrollo de Capacidades del Sector Rural, A.C.

CONCEPTO	Hacienda Pública/Patrimonio Contribuido	Hacienda Pública/Patrimonio Generado de Ejercicios Anteriores	Hacienda Pública/Patrimonio Generado del Ejercicio	Ajustes por Cambios de Valor	TOTAL
Rectificaciones de Resultados de Ejercicios Anteriores	0	0	0	0	0
Patrimonio Neto Inicial Ajustado del Ejercicio	5,036,135	0	0	0	5,036,135
Aportaciones	5,036,135	0	0	0	5,036,135
Donaciones de Capital	0	0	0	0	0
Actualización de la Hacienda Pública / Patrimonio	0	0	0	0	0
Variaciones de la Hacienda Pública/Patrimonio Neto del Ejercicio	0	-12,577,440	-2,292,435	0	-14,869,875
Resultados del Ejercicio (Ahorro/Desahorro)	0	0	-2,292,435	0	-2,292,435
Resultados de Ejercicios Anteriores	0	-14,358,174	0	0	-14,358,174
Revalúos	0	1,780,734	0	0	1,780,734
Reservas	0	0	0	0	0
Hacienda Pública / Patrimonio Neto Final del Ejercicio 2015	5,036,135	-12,577,440	-2,292,435	0	-9,833,740
Cambios en la Hacienda Pública / Patrimonio Neto del Ejercicio 2016	0	0	0	0	0
Aportaciones	0	0	0	0	0
Donaciones de Capital	0	0	0	0	0
Actualización de la Hacienda Pública/Patrimonio	0	0	0	0	0
Variaciones de la Hacienda Pública/Patrimonio Neto del Ejercicio	0	-2,292,435	3,985,925	0	1,693,490
Resultados del Ejercicio (Ahorro/Desahorro)	0	0	3,985,925	0	3,985,925
Resultados de Ejercicios Anteriores	0	-2,292,435	0	0	-2,292,435
Revalúos	0	0	0	0	0
Reservas	0	0	0	0	0
Saldo Neto en la Hacienda Pública / Patrimonio 2016	5,036,135	-14,869,875	3,985,925	0	-5,847,815

Bajo protesta de decir verdad declaramos que los Estados Financieros y sus Notas son razonablemente correctos y responsabilidad del emisor.


Autorizó: LINA FABIOLA MEDINA ROJAS
DIRECTORA DE ADMINISTRACIÓN Y FINANZAS


Elaboró: J. MERCED MARQUEZ URIOSTEGUI
JEFE DEL DEPARTAMENTO DE CONTABILIDAD

CUENTA PÚBLICA 2016

CUENTA PÚBLICA 2016
ESTADO ANALÍTICO DEL ACTIVO
DEL 1o. DE ENERO AL 31 DE DICIEMBRE DE 2016
(PESOS)

Ente Público: Instituto Nacional para el Desarrollo de Capacidades del Sector Rural, A.C.

CONCEPTO	Saldo Inicial	Cargos del Periodo	Abonos del Periodo	Saldo Final	Variación del Periodo
ACTIVO	209,527,628	4,936,921,717	4,759,332,004	387,117,341	177,589,713
Activo Circulante	207,660,237	4,936,921,717	4,759,278,864	385,303,090	177,642,853
Efectivo y Equivalentes	204,628,492	4,897,667,315	4,722,815,114	379,480,693	174,852,201
Derechos a Recibir Efectivo o Equivalentes	3,097,681	38,977,038	36,186,386	5,888,333	2,790,652
Derechos a Recibir Bienes o Servicios	21,988	277,364	277,364	21,988	0
Inventarios	0	0	0	0	0
Almacenes	0	0	0	0	0
Estimación por Pérdida o Deterioro de Activos Circulantes	-146,639	0	0	-146,639	0
Otros Activos Circulantes	58,715	0	0	58,715	0
Activo No Circulante	1,867,391	0	53,140	1,814,251	-53,140
Inversiones Financieras a Largo Plazo	0	0	0	0	0
Derechos a Recibir Efectivo o Equivalentes a Largo Plazo	0	0	0	0	0
Bienes Inmuebles, Infraestructura y Construcciones en Proceso	0	0	0	0	0
Bienes Muebles	18,073,363	0	0	18,073,363	0
Activos Intangibles	0	0	0	0	0
Depreciación, Deterioro y Amortización Acumulada de Bienes	-16,205,972	0	53,140	-16,259,112	-53,140
Activos Diferidos	0	0	0	0	0
Estimación por Pérdida o Deterioro de Activos no Circulantes	0	0	0	0	0
Otros Activos no Circulantes	0	0	0	0	0

Bajo protesta de decir verdad declaramos que los Estados Financieros y sus Notas son razonablemente correctos y responsabilidad del emisor.


Autorizó: LINA FABIOLA MEDINA ROJAS
DIRECTORA DE ADMINISTRACIÓN Y FINANZAS


Elaboró: J. MERCED MARQUEZ URIÓSTEGUI
JEFE DEL DEPARTAMENTO DE CONTABILIDAD

CUENTA PÚBLICA 2016

CUENTA PÚBLICA 2016
ESTADO ANALÍTICO DE LA DEUDA Y OTROS PASIVOS
DEL 1o. DE ENERO AL 31 DE DICIEMBRE DE 2016
(PESOS)

Ente Público: Instituto Nacional para el Desarrollo de Capacidades del Sector Rural, A.C.

CONCEPTO	Moneda de Contratación	Institución o País Acreedor	Saldo Inicial del Período	Saldo Final del Período
DEUDA PÚBLICA				
Corto Plazo				
Deuda Interna				
Instituciones de Crédito			0	0
Títulos y Valores			0	0
Arrendamientos Financieros			0	0
Deuda Externa				
Organismos Financieros Internacionales			0	0
Deuda Bilateral			0	0
Títulos y Valores			0	0
Arrendamientos Financieros			0	0
Subtotal Corto Plazo			0	0
Largo Plazo				
Deuda Interna				
Instituciones de Crédito			0	0
Títulos y Valores			0	0
Arrendamientos Financieros			0	0
Deuda Externa				
Organismos Financieros Internacionales			0	0
Deuda Bilateral			0	0
Títulos y Valores			0	0
Arrendamientos Financieros			0	0
Subtotal Largo Plazo			0	0
Otros Pasivos	PESOS	VARIAS	219,361,368	392,965,156
Total Deuda y Otros Pasivos			219,361,368	392,965,156

Bajo protesta de decir verdad declaramos que los Estados Financieros y sus Notas son razonablemente correctos y responsabilidad del emisor.


Autorizó: LINA FABIOLA MEDINA ROJAS
DIRECTORA DE ADMINISTRACIÓN Y FINANZAS


Elaboró: J. MERCED MARQUEZ URIOSTEGUI
JEFE DEL DEPARTAMENTO DE CONTABILIDAD


CUENTA PÚBLICA 2016


CUENTA PÚBLICA 2016
ESTADO DE FLUJOS DE EFECTIVO
DEL 1o. DE ENERO AL 31 DE DICIEMBRE DE 2016 Y 2015
(PESOS)

Ente Público: Instituto Nacional para el Desarrollo de Capacidades del Sector Rural, A.C.

CONCEPTO	2016	2015	CONCEPTO	2016	2015
Flujos de Efectivo de las Actividades de Operación			Flujos de Efectivo de las Actividades de Inversión		
Origen	1,232,146,233	1,135,952,055	Origen	0	0
Impuestos	0	0	Bienes Inmuebles, Infraestructura y Construcciones en Proceso	0	0
Cuotas y Aportaciones de Seguridad Social	0	0	Bienes Muebles	0	0
Contribuciones de Mejoras	0	0	Otros Orígenes de Inversión	0	0
Derechos	0	0	Aplicación	0	0
Productos de Tipo Corriente	0	0	Bienes Inmuebles, Infraestructura y Construcciones en Proceso	0	0
Aprovechamientos de Tipo Corriente	0	0	Bienes Muebles	0	0
Ingresos por Venta de Bienes y Servicios	1,139,963,464	986,218,289	Otras Aplicaciones de Inversión	0	0
Ingresos no Comprendidos en las Fracciones de la Ley de Ingresos Causados en Ejercicios Fiscales Anteriores Pendientes de Liquidación o Pago	0	0	Flujos Netos de Efectivo por Actividades de Inversión	0	0
Participaciones y Aportaciones	0	0	Flujo de Efectivo de las Actividades de Financiamiento		
Transferencias, Asignaciones, Subsidios y Otras Ayudas	92,023,652	149,660,560	Origen	178,618,996	25,418,808
Otros Orígenes de Operación	159,117	73,206	Endeudamiento Neto	0	0
Aplicación	1,232,146,233	1,136,015,060	Interno	0	0
Servicios Personales	28,001,587	27,431,971	Externo	0	0
Materiales y Suministros	2,342,480	4,193,287	Otros Orígenes de Financiamiento	178,618,996	25,418,808
Servicios Generales	1,201,802,166	1,104,389,802	Aplicación	3,766,795	231,048,522
Transferencias Internas y Asignaciones al Sector Público	0	0	Servicios de la Deuda	0	0
Transferencias al Resto del Sector Público	0	0	Interno	0	0
Subsidios y Subvenciones	0	0	Externo	0	0
Ayudas Sociales	0	0	Otras Aplicaciones de Financiamiento	3,766,795	231,048,522
Pensiones y Jubilaciones	0	0	Flujos netos de Efectivo por Actividades de Financiamiento	174,852,201	-205,629,714
Transferencias a Fideicomisos, Mandatos y Contratos Análogos	0	0	Incremento/Disminución Neta en el Efectivo y Equivalentes al Efectivo	174,852,201	-205,629,719
Transferencias a la Seguridad Social	0	0	Efectivo y Equivalentes al Efectivo al Inicio del Ejercicio	204,628,492	410,321,211
Donativos	0	0	Efectivo y Equivalentes al Efectivo al Final del Ejercicio	379,480,693	204,628,492
Transferencias al Exterior	0	0			
Participaciones	0	0			
Aportaciones	0	0			
Convenios	0	0			
Otras Aplicaciones de Operación	0	0			
Flujos Netos de Efectivo por Actividades de Operación	0	-63,005			

Bajo protesta de decir verdad declaramos que los Estados Financieros y sus Notas son razonablemente correctos y responsabilidad del emisor.


 Autorizó: LINA FABIOLA MEDINA ROJAS
 DIRECTORA DE ADMINISTRACIÓN Y FINANZAS


 Elaboró: J. MERCED MÁRQUEZ URIÓSTEGUI
 JEFE DEL DEPARTAMENTO DE CONTABILIDAD

CUENTA PÚBLICA 2016

CUENTA PÚBLICA 2016
PATRIMONIO DEL ENTE PÚBLICO DEL SECTOR PARAESTATAL
(PESOS)

Ente Público: _____ Instituto Nacional para el Desarrollo de Capacidades del Sector Rural, A.C. _____

CONCEPTO	Monto
Total de Patrimonio del ente público	-5,847.815
% del Patrimonio del Ente Público que es propiedad del Poder Ejecutivo	100.00
Patrimonio del ente público que es propiedad del Poder Ejecutivo	-5,847.815

Bajo protesta de decir verdad declaramos que los Estados Financieros y sus Notas son razonablemente correctos y responsabilidad del emisor.



Autorizó: LINA FABIOLA MEDINA ROJAS
DIRECTORA DE ADMINISTRACIÓN Y FINANZAS




Elaboró: J. MERCED MARQUEZ URIÓSTEGUI
JEFE DEL DEPARTAMENTO DE CONTABILIDAD


Cuenta Pública 2016

INSTITUTO NACIONAL PARA EL DESARROLLO DE CAPACIDADES DEL SECTOR RURAL, A.C. INFORME DE PASIVOS CONTINGENTES

EL INSTITUTO NACIONAL PARA EL DESARROLLO DE CAPACIDADES DEL SECTOR RURAL, A.C., NO CUENTA CON PASIVOS CONTINGENTES POR INFORMAR.



Autorizó: LINA FABIOLA MEDINA ROJAS
DIRECTORA DE ADMINISTRACIÓN Y FINANZAS



Elaboró: J. MERCED MARQUEZ URIÓSTEGUI
JEFE DEL DEPARTAMENTO DE CONTABILIDAD

Cuenta Pública 2016

INSTITUTO NACIONAL PARA EL DESARROLLO DE CAPACIDADES DEL SECTOR RURAL, A.C.

NOTAS A LOS ESTADOS FINANCIEROS

(CIFRAS EN PESOS)

a) NOTAS DE DESGLOSE

I) Notas al Estado de Situación Financiera

1. EFECTIVO Y EQUIVALENTES

En bancos incluyen inversiones productivas de inmediata realización y las inversiones en fondos gubernamentales a corto plazo. Dentro de las inversiones en instituciones de crédito, se incluyen las correspondientes al fondo para la prima de antigüedad. Los rendimientos se devuelven a TESOFE, excepto en ciertos casos donde, contractualmente, estos se aplican al desarrollo de los servicios.

Los valores se integran de la siguiente manera

	31 de diciembre de :	
	2016	2015
Bancos	\$42,001,390	\$26,237,534
Inversiones temporales	337,479,303	178,390,958
SUMA	\$379,480,693	\$204,628,492

2. DERECHOS A RECIBIR EFECTIVO Y EQUIVALENTES Y BIENES O SERVICIOS A RECIBIR

Este rubro se integra como sigue:

	31 de diciembre de :	
	2016	2015
Ceccam Zacatecas	\$169,154	\$169,154
Tesorería de la Federación	4,794,580	1,602,791
SAGARPA	0	0
	4,963,734	1,771,945
Deudores Diversos por Cobrar a Corto Plazo	924,599	1,325,736
SUMA	\$5,888,333	\$3,097,681

Cuenta Pública 2016

Los Deudores Diversos por Cobrar se conforman por Gastos y Comisiones pendientes de comprobar por \$472.352 y préstamos a servidores públicos que se descuentan vía nómina por \$452.247.

Es importante mencionar que en el concepto de gastos y comisiones, así como las cuentas por cobrar de Ceccam Zacatecas, existen saldos muy antiguos, por lo que se están haciendo acciones de cobro, análisis y depuración de los mismos. Y en caso de proceder se cancelarán las partidas que se califiquen como incobrables, atendiendo los procedimientos normativos que apliquen.

3. BIENES DISPONIBLES PARA SU TRANSFORMACIÓN O CONSUMO

De este rubro sin información por revelar

4. INVERSIONES FINANCIERAS

De este rubro sin información por revelar

5. BIENES MUEBLES

El mobiliario y equipo, se integran como se muestra a continuación:

	31 de diciembre de :	
	2016	2015
Mobiliario y equipo de administración (valores históricos)	\$6,718,847	\$6,718,847
Mobiliario y equipo educacional y recreativo (valores históricos)	1,439,716	1,439,716
Equipo de transporte (valores históricos)	1,678,731	1,678,731
Maquinaria, otros equipos y herramientas (valores históricos)	101,271	101,271
Colecciones, obras de arte y objetos valiosos (valores históricos)	37,000	37,000
Subtotal (valores históricos)	9,975,565	9,975,565
Más		
Valores Revaluados de los Bienes Muebles	8,097,798	8,097,798
Subtotal Bienes Muebles Revaluados	18,073,363	18,073,363
Menos		
Depreciación acumulada (en valores revaluados)	16,259,112	16,205,972
Neto	\$1,814,251	\$1,867,391

Cabe aclarar que los valores históricos de los Bienes Muebles aquí registrados, son los mismos que los reportados en los anexos de la Cuenta pública de la Relación de Bienes Muebles, excepto por los 2,445 pesos por concepto de "Bibliotecas", los cuales no se incluyen en el anexo referido, pero sí en los estados financieros

Cuenta Pública 2016

En ese mismo sentido, en el anexo de la Cuenta Pública de la Relación de Bienes Inmuebles se incluye un bien que es administrado por este Instituto. Pero no se encuentra en propiedad. Es el inmueble denominado Centro Regional de Capacitación Campesina, ubicado en carretera panamericana km 24.5, tramo Zacatecas Fresnillo, C.P. 98100, Municipio de Morelos, Zacatecas, que no se encuentra registrado en estados financieros

6. ESTIMACIONES Y DETERIOROS

En este rubro se cuenta con una Estimación para cuentas incobrables por un total de \$146,639, y no tuvo movimientos en este 2016. Y, como se mencionó anteriormente, se realizan acciones de análisis y depuración de cuentas a favor del instituto; utilizándose esta estimación para cancelar las partidas que por sus características, se califiquen como incobrables. Todo esto en estricto apego a los lineamientos y normatividad que en la materia aplique a la fecha.

7. OTROS ACTIVOS

En este rubro que representa un valor acumulado por \$58,715 representan Depósitos en Garantía que el Instituto ha tenido que expedir para la obtención de servicios.

8. PROVEEDORES POR PAGAR A CORTO PLAZO

El saldo de esta cuenta se integra como sigue:

	31 de Diciembre de:	
	2016	2015
CDI	\$0	\$689,451
CONAPESCA	32,100,351	45,755,904
ST Y PS	526,472	2016,687
FISCALES	0	557,721
PIIEX	0	72,862,032
CADENAS DE VALOR	0	6,004,171
VOSC / VINCULACIÓN SAGARPA	0	49,966,823
PROMETE/FAPPA/CGES/SNICS	3,075,690	1504,575
EXPO YUCATAN/RENRUS/DICONSA/PROD FINANC	0	935,601
EDUCACION AGROPECUARIA / PERIURBANA	0	9,337,710
DCAF A.T. 1	13,246,348	
DCAF A.T. 2	17,515,405	
CENTROS REGIONALES	45,480,808	
ESTRATEGIAS	113,855,647	
FOMENTO AL ARRAIGO	143,791,763	
OTROS (OPERACIONES AJENAS)	6,161,305	4,557,753
TOTAL	\$375,753,789	\$194,208,428

Cuenta Pública 2016

9. RETENCIONES Y CONTRIBUCIONES POR PAGAR

El saldo de esta cuenta se integra por:

	31 de diciembre de :	
	2016	2015
ISR retenido a empleados	\$933.936	\$1.036.021
Honorarios asimilados a salarios	0	0
10% ISR retenido por pago de Honorarios	1,401.735	2.723.271
10% ISR retenido por pago de Arrendamientos	16,072	9.653
IVA retenido a terceros	1,512.335	2.905.472
IMSS	204.569	244.280
INFONAVIT	117,433	137.358
Acreditados al INFONAVIT	-55.628	-22.124
SAR	47.635	55.605
Impuesto sobre nóminas D.F.	110,023	124.939
TOTAL	\$4,288,110	\$7,214,475
 TOTAL DE CUENTAS POR PAGAR A CORTO PLAZO	\$380,041,899	\$201,422,903

10. FONDOS DE BIENES DE TERCEROS EN ADMINISTRACIÓN Y/O GARANTÍA

De este rubro sin información por revelar.

11. PASIVOS DIFERIDOS Y OTROS

De este rubro sin información por revelar.

12. PROVISIONES A LARGO PLAZO

Para la aplicación de la Norma de Información Financiera NIF D-3 "Beneficios a los Empleados" se definieron previamente los plazos de reconocimiento de las partidas pendientes de amortizar y se reconoce como gasto en los años en que prestan sus servicios, la prima de antigüedad, indemnización legal y demás prestaciones, pensiones a edad avanzada, a que tienen derecho los trabajadores a través del método denominado Crédito Unitario Proyectado, conocido como Método de Beneficios Acumulados, el cual consiste fundamentalmente en determinar el incremento en el monto acumulado de las remuneraciones al retiro de los trabajadores, determinadas a su valor presente como consecuencia de haber cursado un año de vida laboral, conforme lo establece la Norma.

Los valores de este rubro, se determinan con base en un cálculo actuarial realizado por un tercero. En este ejercicio 2016 el importe neto determinado por las obligaciones laborales descendió \$4,761,522.

Es pertinente comentar que la disminución en la provisión de la prima de antigüedad se da principalmente porque en el mes de febrero de 2016 se cancelan 9 plazas de servidores públicos de mandos medios. Pasando de 56 plazas ocupadas en diciembre de 2015 a 47 al cierre de 2016.

Por lo que al se determina que existe un exceso en la provisión de la prima de antigüedad, al aplicar la valuación actuarial por obligaciones laborales.

Cuenta Pública 2016

2. GASTOS Y OTRAS PÉRDIDAS

El Instituto, al tener como principal actividad el desarrollo de capacidades en la población rural, administra y ejecuta el gasto principalmente en el capítulo 3000 Servicios generales, en lo que se refiere a Subcontratación de servicios con terceros, donde se registra el gasto ejercido y pagado a los beneficiarios de los programas y convenios de capacitación así como los pagos prestadores de servicios profesionales contratados para el desarrollo de los referidos programas de capacitación.

Este rubro se conforma por:

	31 de diciembre de :	
	2016	2015
Servicios Personales	\$28,001,587	\$27,431,971
Materiales y Suministros	2,342,480	4,193,287
Servicios Generales	1,201,802,166	1,104,389,802
Estimaciones y Depreciaciones	53,140	62,288
Provisiones	-4,039,065	2,167,142
SUMA	\$1,228,160,308	\$1,138,244,490

El resultado del ejercicio (ahorro/desahorro), que al 31 de diciembre de 2016 acumula un importe de \$3,985,925.01, se deriva de que los ingresos totales sumaron \$1,232,146,233.50, mientras que lo ejercido en el gasto corriente en el mismo periodo representa \$1,228,160,308.49.

El remanente determinado en el periodo que nos ocupa, está vinculado directamente por la disminución en la provisión de las obligaciones laborales determinada por la prima de antigüedad a través de una valuación actuarial, atendiendo los lineamientos de la Norma de Información Financiera NIF D-3: asunto mencionado en el rubro de Pasivo No Circulante de estas mismas notas.

III) Notas al Estado de Variaciones en la Hacienda Pública

1. MODIFICACIONES AL PATRIMONIO CONTRIBUIDO

Este rubro no tuvo variaciones en el ejercicio 2016, que representa valores acumulados por \$5,036,135

2. INFORMACIÓN SOBRE MODIFICACIONES AL PATRIMONIO GENERADO

El resultado del ejercicio 2016 (Ahorro/Desahorro) refleja un importe de \$3,985,925. Y como se mencionó anteriormente, se deriva la disminución en la provisión de las obligaciones laborales determinada por la prima de antigüedad a través de una valuación actuarial, asunto mencionado en el rubro de Provisiones a Largo Plazo de estas notas.

Cuenta Pública 2016

IV) Notas al Estado de Flujos de Efectivo

1. EFECTIVO Y EQUIVALENTES

	31 de diciembre de :	
	2016	2015
Efectivo y Equivalentes al efectivo - Tesorería	\$379,480,693	\$204,628,492
SUMA	\$379,480,693	\$204,628,492

2. DETALLE DE ADQUISICIÓN DE BIENES MUEBLES E INMUEBLES

De este rubro sin información por revelar.

3. CONCILIACIÓN DE LOS FLUJOS DE EFECTIVO NETOS DE ACTIVIDADES DE OPERACIÓN Y LA CUENTA DE AHORRO/ DESAHORRO

	31 de diciembre de :	
	2016	2015
Ahorro/Desahorro antes de rubros Extraordinarios	\$3,985,925	\$-2,292,435
<i>Movimientos de partidas que no afectan al Efectivo</i>		
Depreciación	53,140	62,288
Incrementos en las Provisiones	-4,039,065	2,167,142
Incremento en Cuentas por Cobrar	0	0
	0	0

Cuenta Pública 2016

V) Conciliación entre los Ingresos Presupuestarios y Contables, Así como entre los egresos presupuestarios y los gastos contables

1. CONCILIACIÓN ENTRE LOS INGRESOS PRESUPUESTARIOS Y CONTABLES

Conciliación entre los Ingresos Presupuestarios y Contables Correspondiente del 1° de enero al 31 de diciembre de 2016	
1. Ingresos Presupuestarios	1,434,496,343
2. Más ingresos contables no presupuestarios	4,820,081
Incremento por variación por inventarios	
Disminución del exceso de estimaciones por pérdida o deterioro y obsolescencia	
Disminución del exceso de provisiones	
Otros ingresos y beneficios varios	
Otros ingresos contables no presupuestarios	4,820,081
3. Menos ingresos presupuestarios no contables	207,170,191
Productos de capital	\$
Aprovechamientos Capital	\$
Ingresos derivados de financiamientos	\$
Otros Ingresos presupuestarios no contables	207,170,191
4. Ingresos Contables (4=1+2+3)	1,232,146,233

Cuenta Pública 2016

2. CONCILIACIÓN ENTRE LOS EGRESOS PRESUPUESTARIOS Y GASTOS CONTABLES

Conciliación entre los egresos presupuestarios y los Gastos Contables Correspondiente del 1° enero al 31 de diciembre de 2016		
1. Total de egresos (presupuestarios)		\$ 1,043,777.879
2. Menos egresos presupuestarios no contables		\$ 181,224,130
Mobiliario y equipo de administración	\$	
Mobiliario y equipo educacional y recreativo	\$	
Equipo e instrumental médico y de laboratorio	\$	
Vehículos y equipo de transporte	\$	
Equipo de defensa y seguridad	\$	
Maquinaria, otros equipos y herramientas	\$	
Activos biológicos	\$	
Bienes inmuebles	\$	
Activos intangibles	\$	
Obra pública en bienes propios	\$	
Acciones y participaciones de capital	\$	
Compra de títulos y valores	\$	
Inversiones en fideicomisos, mandatos y otros análogos	\$	
Provisiones para contingencias y otras erogaciones especiales	\$	
Amortización de la deuda pública	\$	
Adeudos de ejercicios fiscales anteriores (ADEFAS)	\$	
Otros Egresos Presupuestales No Contables	\$ 181,224,130	

Cuenta Pública 2016

3. Más gastos contables no presupuestales		\$ 365,606,559
Estimaciones, depreciaciones, deterioros, obsolescencia y amortizaciones	\$	
Provisiones	\$	
Disminución de inventarios	\$	-
Aumento por insuficiencia de estimaciones por pérdida o deterioro y obsolescencia	\$	-
Aumento por insuficiencia de provisiones	\$	-
Otros Gastos	\$	-
Otros Gastos Contables No Presupuestales		365,606,559

4. Total de Gasto Contable (4=1-2+3)

\$ 1,228,160,308

b) NOTAS DE MEMORIA (CUENTAS DE ORDEN)

1. CUENTAS DE ORDEN CONTABLES

El Instituto Nacional para el Desarrollo de Capacidades del Sector Rural, A.C. no manejó cuentas de orden, derivado de que no tiene asuntos por tratar en ese sentido.

2. CUENTAS DE ORDEN PRESUPUESTARIAS

El Instituto Nacional para el Desarrollo de Capacidades del Sector Rural, A.C. no maneja cuentas de orden, derivado de que no tiene asuntos por tratar en ese sentido.

Sin embargo, es importante mencionar que actualmente en el Instituto se están aplicando pruebas a un sistema contable y presupuestal que se desarrolla a efecto de atender la armonización contable, realizando el registro de los momentos presupuestales de ingreso y egreso. Mismo que reportará las subsecuentes Cuentas de Orden Presupuestarias. Logrando con lo anterior emitir estados financieros y atendiendo lo estipulado en la Ley de Contabilidad Gubernamental.

c) NOTAS DE GESTIÓN ADMINISTRATIVA

1. INTRODUCCIÓN

El Instituto Nacional para el Desarrollo de Capacidades del Sector Rural (INCA RURAL) es una Asociación Civil de participación estatal mayoritaria y sectorizada a la Secretaría de Agricultura, Ganadería, Desarrollo Rural, Pesca y Alimentación (SAGARPA). Constituida en el año de 1973.

El INCA RURAL lo conforman ciertas secretarías de estado, instituciones del sector y representantes de los productores; reporta su funcionamiento a la Asamblea General de Asociadas (como órgano supremo) y a la Junta Directiva, que a su vez tiene el carácter de Consejo Interno del Servicio Nacional de Capacitación y Asistencia Técnica Rural Integral.

Dentro de su actual Misión es la de desarrollar capacidades de la población rural de profesionales e instituciones públicas, sociales y privadas, mediante el diseño, impulso y coordinación de programas y procesos de participación, educación no formal, formación, capacitación, evaluación, acreditación y certificación que contribuyan a elevar el nivel de desarrollo humano y el empleo, mejorar los ingresos, abastecer el mercado interno y revertir el deterioro de los ecosistemas en las zonas rurales y costeras.

2. PANORAMA ECONÓMICO Y FINANCIERO

El Instituto a efecto de desarrollar las funciones y lograr sus objetivos, firma Convenios de Concertación y Contratos con Dependencias, Entidades, Gobiernos de los Estados, Instituciones Educativas y demás personas morales y físicas a efecto de obtener recursos económicos que coadyuven al desarrollo de sus actividades. Contratando a terceros para la ejecución del gasto.

Todo esto atendiendo la normatividad aplicable sobre el particular, y atendiendo la legislación que se encuentre en vigor.

3. AUTORIZACIÓN E HISTORIA

La Entidad es una asociación civil constituida en 1973, de participación estatal mayoritaria y sectorizada a la Secretaría de Agricultura, Ganadería, Desarrollo Rural, Pesca y Alimentación (SAGARPA). El INCA RURAL lo forman ciertas secretarías de estado, instituciones del sector y representantes de los productores y reporta su funcionamiento a la Asamblea General de Asociados (como órgano supremo) y a la Junta Directiva, que a su vez tiene el carácter de Consejo Interno del Servicio Nacional de Capacitación y Asistencia Técnica Rural Integral.

La constitución data de la escritura constitutiva No. 2,071 del 5 de noviembre de 1973 protocolizada ante la fe del Notario Público No. 198 del Distrito Federal Lic. Anibal Juárez Arteaga, cambiando en diversas ocasiones su denominación hasta que el 12 de junio de 2002 mediante la escritura pública No. 77,894 ante la fe del Notario Público No. 198 del Distrito Federal, Lic. Enrique Almanza Pedraza, toma la actual designación social.

4. ORGANIZACIÓN Y OBJETO SOCIAL

Tiene por objeto:

- A. Impulsar, coordinar y potencializar las capacidades existentes en las instituciones públicas, privadas y sociales para prestar servicios de formación, capacitación, evaluación y certificación a la población rural y el mercado laboral rural, optimizando los recursos y generando una mayor capacidad y calidad de respuesta a las necesidades de este servicio para el desarrollo rural sustentable.
- B. Diseñar, desarrollar, promover e impartir programas de formación y capacitación, presenciales y a distancia, que contribuyan al desarrollo rural sustentable y coordinarse con las demás entidades del sector rural que se relacionen con el objeto de la Asociación Civil;
- C. Elaborar, prestar, difundir y enajenar toda clase de material didáctico y promover servicios en relación con las materias a que se refiere el inciso anterior, a personas nacionales o extranjeras;
- D. Identificar, integrar y mantener actualizadas las redes públicas o privadas de profesionales rurales institutos y centros de aprendizaje entre otros;

Además tiene como objetivos estratégicos:

- 1.- Fortalecer las capacidades para el desarrollo humano sustentable en el sector rural, mediante la articulación de los esfuerzos y recursos interinstitucionales en los ámbitos federal, estatal y municipal, y el fomento de una amplia participación de la sociedad rural.
- 2.- Coordinar y operar acciones para el desarrollo de capacidades que mejoren la competitividad en el sector rural y el cuidado ambiental, incrementando los niveles de productividad laboral, ingreso familiar y articulación con los mercados, mediante la instrumentación de estrategias sectoriales de organización, capacitación y asistencia técnica.

Su actual Directora General, es la C.P. Ligia Noemí Osorno Magaña, quien tiene facultades para dicho encargo a través de los Estatutos Sociales de la Asociación, la Ley Federal de las Entidades Paraestatales y del Testimonio Notarial No. 139,838 del 29 de enero de 2013 pasada ante la fe del Notario Público No. 198 Lic. Enrique Almanza Pedraza.

Su domicilio actual, registrado ante la SHCP es el ubicado en Av. Cuauhtémoc número 1230 piso 2, Colonia Santa Cruz Atoyac, Delegación Benito Juárez, Código Postal 03310, México, Distrito Federal con el Registro Federal de Contribuyentes IND800102C16.

5. BASES DE PREPARACIÓN DE ESTADOS FINANCIEROS

La administración del INCA Rural tiene la responsabilidad sobre la información que aparece en los Estados Financieros, los presupuestales y sus notas, que éstos han sido preparados de acuerdo con las Normas Federales emitido por la Unidad de Contabilidad Gubernamental de la Secretaría Contables Gubernamentales y Específicas y el Manual de Contabilidad preparado por esta Institución, de acuerdo a las disposiciones de la Ley General de Contabilidad Gubernamental, el Manual de Contabilidad Gubernamental para el Sector Paraestatal de Hacienda y Crédito Público, así como por la normatividad emitida por el Consejo Nacional de Armonización Contable (CONAC) y las Normas de Información Financiera Mexicanas emitidas por el Consejo Mexicano de Normas de Información Financiera, que son aplicadas de manera supletoria. Los Principios Básicos de Contabilidad Gubernamental Aplicados, en algunos casos difieren de las Normas de Información Financiera (NIF) vigentes, aplicados sobre bases consistentes con las del año anterior.

Por lo tanto, la entidad está obligada al apego a la normatividad contable gubernamental establecida en la Ley General de Contabilidad Gubernamental, y de forma supletoria a las Normas de Información Financiera emitidas por el CINIF.

A efecto de dar atención a lo establecido en la Ley General de Contabilidad Gubernamental en lo referente a la Armonización Contable y lineamientos emitidos por el CONAC, aunado a que no hubo posibilidades de que se autorizaran recursos para la adquisición de un sistema que sirviera de apoyo para estos reportes contables y presupuestales. Este Instituto actualmente está realizando pruebas sobre un sistema desarrollado a efecto de registrar los diferentes momentos contables y presupuestales en los respectivos grupos de Ingresos y Egresos, atendiendo siempre lo establecidos en la Ley de Contabilidad Gubernamental.

6. POLÍTICAS DE CONTABILIDAD SIGNIFICATIVAS

Efectivo en caja, bancos e inversiones

Las inversiones temporales se valúan al costo de adquisición y se ajustan al valor de mercado, el cual es semejante a su valor neto de realización.

Los rendimientos generados por las inversiones se enteran a la Tesorería de la Federación (TESOFE) al mes siguiente de su obtención.

Cuentas por cobrar, reconocimiento de ingresos y estimación de costos de servicios.

Las cuentas por cobrar se derivan de la prestación de servicios a los distintos clientes, conforme a la firma de los convenios de concertación por la prestación de dichos servicios.

Los servicios cobrados por anticipado se contabilizan como pasivo y se estiman los costos relativos que se incurrirán en el futuro por los servicios aún no proporcionados.

Beneficios a los Empleados

La Entidad aplicó la Norma de información Financiera NIF D-3 "Beneficios a los empleados", aprobada por el Consejo Mexicano para la Investigación y Desarrollo de Normas de Información Financiera (CINIF) en julio de 2007, misma que es de aplicación obligatoria a partir del ejercicio 2008, en ésta se establecen las disposiciones y reglas de cuantificación y revelación contable de los pasivos por los beneficios a los empleados, las prestaciones contractuales del medio de pago o, en su caso del financiamiento que se utilice para efectos fiscales.

La NIF D-3 clasifica las remuneraciones a los trabajadores en beneficios a corto y largo plazo, por terminación, por retiro y la participación de los trabajadores en las utilidades de la empresa (PTU) cuando estas últimas son diferidas. De esta clasificación, el estudio actuarial presenta los resultados de los beneficios por terminación y al retiro, que agrupan, en su caso, las prestaciones de prima de antigüedad, indemnización legal y pensiones, ya sea a edad avanzada por inhabilitación o fallecimiento.

La valuación actuarial se realizó con base en el Código de Ética del Gremio Actuarial, en el Boletín de Observancia Obligatoria para la Valuación de Pasivos Laborales y en las Guías Actuariales del Colegio Nacional de Actuarios, A.C., y de la Asociación Mexicana de Actuarios Consultores, A. C., por lo que no existe ninguna situación que impida la objetividad de este reporte y la calidad del proceso científico aplicado.

Cuenta Pública 2016

Entorno Fiscal

La Entidad se encuentra exenta del Impuesto Sobre la Renta (ISR) y solamente está obligada a retener y enterar el impuesto sobre sueldos y salarios, honorarios, arrendamiento e Impuesto al Valor Agregado, de acuerdo con lo señalado por el artículo 102 de la Ley respectiva y exigir la documentación comprobatoria, que reúna los requisitos fiscales cuando realice pagos a terceros y estén obligados en los términos de esta Ley.

Impuestos a la Utilidad.

El 100% de los recursos de la Entidad provienen del Gobierno Federal y se encuentran exentos del Impuesto Sobre la Renta, por lo tanto no está obligada a aplicar la NIF D-4 "Impuestos a la Utilidad", emitida por el CINIF y vigente a partir del 1 de enero de 2008.

Aportaciones y Subsidios del Gobierno Federal

Las aportaciones destinadas a inversión se registran incrementando el patrimonio y los recursos correspondientes al gasto corriente, se registran en cuentas de resultados.

7. POSICIÓN EN MONEDA EXTRANJERA Y PROTECCIÓN POR RIESGO CAMBIARIO

El Instituto no realiza operaciones en moneda extranjera

8. REPORTE ANALÍTICO DEL ACTIVO

El Instituto en el ejercicio 2016 no realizó operaciones de compra o venta de activos fijos. Tampoco en este año se realizaron obras de construcción.

También se menciona que no se administran inversiones en otros organismos descentralizados, ni empresas de participación mayoritaria o minoritaria.

Los bienes muebles se registran a su costo de adquisición. La depreciación se calcula por el método de línea recta, a partir del mes siguiente al de su adquisición, utilizando las siguientes tasas anuales:

CONCEPTO	TASA (%)
Mobiliario y equipo de oficina	10%
Equipo Agropecuario, Industrial y de Comunicación	10%
Equipo de transporte	20%
Equipo educacional y recreativo	10%
Equipo de Computo	25%
Equipo para centros	10%

9. FIDEICOMISOS, MANDATOS Y ANÁLOGOS

De este rubro sin información por revelar.

10. REPORTE DE LA RECAUDACIÓN

El Instituto no es un ente recaudador y los ingresos obtenidos son básicamente por venta de servicios y transferencias del Gobierno Federal

11. INFORMACIÓN SOBRE LA DEUDA Y EL REPORTE ANALÍTICO DE LA DEUDA

Esta Entidad no es sujeto de endeudamiento por lo que no adquiere ningún tipo de estos pasivos

12. CALIFICACIONES OTORGADAS

De este rubro sin información por revelar.

13. PROCESO DE MEJORA

De este rubro sin información por revelar.

14. INFORMACIÓN POR SEGMENTOS

De este rubro sin información por revelar.

15. EVENTOS POSTERIORES AL CIERRE

De este rubro sin información por revelar.

16. PARTES RELACIONADAS


De este rubro sin información por revelar.

Bajo protesta de decir verdad declaramos que los Estados Financieros y sus notas, son razonablemente correctos y son responsabilidad del emisor.

Ciudad de México, a 14 de marzo de 2017



Autorizó: LINA FABIOLA MEDINAROJAS
DIRECTORA DE ADMINISTRACIÓN Y FINANZAS



Elaboró: J. MERCED MARQUEZ URIÓSTEGUI
JEFE DEL DEPARTAMENTO DE CONTABILIDAD