



MOORE STEPHENS
OROZCO MEDINA & ASOCIADOS
Contadores Públicos y Asesores de Negocios

Gabriel Mancera No. 1041
Col. Del Valle
Deleg. Benito Juárez
C.P. 03100, México D.F.
Tel. +52 (55) 3687-2700

e-mail. oma@oma.com.mx
www.oma.com.mx

16 de marzo de 2017

C.P. Artemio Jesús Cancino Sánchez
Director General de Auditorías Externas
Secretaría de la Función Pública
P r e s e n t e

Envío de:
Informe de Auditoría Independiente
(FOCIR)

De conformidad con los Términos de Referencia para Auditorías Externas de los Estados y la Información Financiera Contable y Presupuestaria, en relación con el Informe de Auditoría Independiente, adjunto encontrará un ejemplar de dicho informe, derivado del proceso de auditoría externa sobre las cifras al 31 de diciembre de 2016, del Fondo de Capitalización e Inversión del Sector Rural (FOCIR).

Atentamente,

CPC Marco Antonio Partoja O.
Socio Ejecutivo



MOORE STEPHENS

OROZCO MEDINA & ASOCIADOS

Contadores Públicos y Asesores de Negocios

Gabriel Mancera No. 1041

Col. Del Valle

Deleg. Benito Juárez

C.P. 03100, México D.F.

Tel. +52 (55) 3687-2700

[e-mail. oma@oma.com.mx](mailto:oma@oma.com.mx)

www.oma.com.mx

**FONDO DE CAPITALIZACIÓN E
INVERSIÓN DEL SECTOR RURAL
(FOCIR)**

**ESTADOS FINANCIEROS
POR LOS AÑOS QUE TERMINARON EL
31 DE DICIEMBRE DE 2016 Y 2015**

CON INFORME DE LOS AUDITORES INDEPENDIENTES



FONDO DE CAPITALIZACIÓN E INVERSIÓN DEL SECTOR RURAL

**Estados financieros al 31 de diciembre de 2016 y 2015
con informe de los auditores independientes**

Contenido:

Informe de los auditores independientes

Estados financieros:

Estado de actividades

Estado de situación financiera

Estado de cambios en la situación financiera

Estado de variación en la hacienda pública

Estado analítico del activo

Estado analítico de la deuda y otros pasivos

Estado de flujos de efectivo

Reporte de patrimonio

Informe sobre pasivos contingentes

Notas a los estados financieros



INFORME DE LOS AUDITORES INDEPENDIENTES

A la Secretaría de la Función Pública

Al H. Comité Técnico del Fondo de Capitalización e
Inversión del Sector Rural

Opinión

Hemos auditado los estados financieros del Fondo de Capitalización e Inversión del Sector Rural (FOCIR o Fondo), que comprenden el estado de situación financiera, el estado analítico del activo y el estado analítico de la deuda y otros pasivos al 31 de diciembre de 2016, y el estado de actividades, el estado de variación en el patrimonio, el estado de flujos de efectivo, el estado de cambios en la situación financiera, el reporte del patrimonio y el informe sobre pasivos contingentes, correspondientes al año terminado en dicha fecha, así como las notas explicativas a los estados financieros que incluyen un resumen de las políticas contables significativas.

En nuestra opinión, los estados financieros adjuntos, que se describen en el párrafo anterior, están preparados, en todos los aspectos materiales, de conformidad con las disposiciones en materia de información financiera que se indican en la Nota c) 5 a los estados financieros que se acompañan y que están establecidas en la Ley General de Contabilidad Gubernamental.

Fundamento de la opinión

Hemos llevado a cabo nuestra auditoría de conformidad con las Normas Internacionales de Auditoría. Nuestras responsabilidades, de acuerdo con estas normas, se describen con más detalle en la sección "Responsabilidades del auditor para la auditoría de los estados financieros" de nuestro informe. Somos independientes del FOCIR de conformidad con el Código de Ética Profesional del Instituto Mexicano de Contadores Públicos, A. C., junto con los requerimientos de ética que son aplicables a nuestras auditorías de los estados financieros en México, y hemos cumplido con las demás responsabilidades de ética de conformidad con esos requerimientos y con el Código de Ética Profesional. Consideramos que la evidencia de auditoría que hemos obtenido proporciona una base suficiente y adecuada para nuestra opinión.

Párrafo de énfasis base de preparación contable y utilización de este informe

Llamamos la atención sobre la Nota c) 5 a los estados financieros adjuntos en la que se describen las bases contables utilizadas para la preparación de los mismos. Dichos estados financieros fueron preparados para cumplir con los requerimientos normativos gubernamentales a que está sujeto el FOCIR y para ser integrados en el Reporte de la Cuenta de Pública Federal, los cuales están presentados en los formatos que para tal efecto fueron establecidos por la Unidad de Contabilidad Gubernamental de la Secretaría de Hacienda y Crédito Público; consecuentemente, éstos pueden no ser apropiados para otra finalidad. Nuestra opinión no se modifica por esta cuestión.



Otra cuestión

Los estados financieros por el año que terminó el 31 de diciembre de 2015, se presentan para fines comparativos y fueron auditados por otro contador público, quien con fecha 11 de marzo de 2016, expresó una opinión sin salvedades.

Responsabilidades de la administración y de los encargados del gobierno de la Entidad sobre los estados financieros.

La administración es responsable de la preparación de los estados financieros adjuntos de conformidad con las disposiciones en materia de información financiera establecidas en la Ley General de Contabilidad Gubernamental que se describen en la Nota c) 5 a dichos estados financieros, y del control interno que la administración consideró necesario para permitir la preparación de estados financieros libres de incorrección material debida a fraude o error.

En la preparación de los estados financieros, la administración es responsable de la valoración de la capacidad del FOCIR para continuar operando como una entidad en funcionamiento, revelando, en su caso, las cuestiones relativas a la entidad en funcionamiento y utilizando las bases contables aplicables a una entidad en funcionamiento, a menos que la administración tenga la intención de liquidarla o cesar sus operaciones, o bien no exista una alternativa realista.

Los encargados del gobierno del FOCIR son responsables de la supervisión del proceso de información financiera del Fondo.

Responsabilidades del auditor sobre la auditoría de los estados financieros

Nuestros objetivos son obtener una seguridad razonable sobre de que los estados financieros, en su conjunto, se encuentran libres de incorrección material, debido a fraude o error, y emitir un informe de auditoría que contiene nuestra opinión. Seguridad razonable es un alto nivel de seguridad, pero no es una garantía, de que una auditoría realizada de conformidad con las Normas Internacionales de Auditoría siempre detecte una incorrección material cuando existe. Las incorrecciones pueden deberse a fraude o error y son consideradas materiales si individualmente, o en su conjunto, puede preverse razonablemente que influyan en las decisiones económicas que los usuarios hacen basándose en los estados financieros.

Como parte de una auditoría de conformidad con las Normas Internacionales de Auditoría, aplicamos nuestro juicio profesional y mantenemos una actitud de escepticismo profesional durante toda la auditoría. También:

- Identificamos y evaluamos los riesgos de incorrección material en los estados financieros, debida a fraude o error, diseñamos y aplicamos los procedimientos de auditoría para responder a esos riesgos y obtener evidencia de auditoría suficiente y apropiada para obtener una base para nuestra opinión. El riesgo de no detectar una incorrección material debida a fraude es mayor que en el caso de una incorrección material, ya que el fraude puede implicar colusión, falsificación, manifestaciones intencionalmente erróneas, omisiones intencionales o la anulación del control interno.
- Obtenemos conocimiento del control interno importante para la auditoría con el fin de diseñar los procedimientos de auditoría que consideramos adecuados en las circunstancias, y no con la finalidad de expresar una opinión sobre la eficacia del control interno del FOCIR.
- Evaluamos lo apropiado de las políticas contables utilizadas y la razonabilidad de las estimaciones contables, así como las revelaciones hechas por la administración del FOCIR.



- Concluimos sobre lo apropiado del uso de la administración de las bases contables aplicables a una entidad en funcionamiento y, con base en la evidencia de auditoría obtenida, concluimos sobre si existe o no una incertidumbre importante relacionada con eventos o con condiciones que pueden originar dudas significativas sobre la capacidad del FOCIR para continuar como entidad en funcionamiento. Si concluimos que existe una incertidumbre importante, se nos requiere que llamemos la atención en nuestro informe de auditoría sobre la correspondiente información revelada en los estados financieros o, si dicha revelación es insuficiente, que expresemos una opinión modificada. Nuestras conclusiones se basan en la evidencia de auditoría obtenida hasta la fecha de nuestro informe; sin embargo, hechos o condiciones futuros pueden ser causa de que el FOCIR deje de ser una entidad en funcionamiento.

Nos comunicamos con los responsables del gobierno del FOCIR en relación, entre otras cuestiones, con el alcance planeado y el momento de realización de la auditoría y los hallazgos importantes de la auditoría, así como cualquier deficiencia significativa en el control interno que identificamos durante nuestra auditoría.

OROZCO MEDINA Y ASOCIADOS, S.C.



CPC y PCF Miguel Ángel Orozco Medina
Socio Responsable de la Auditoría

Benito Juárez, Ciudad de México, a 15 de Marzo de 2017.


CUENTA PÚBLICA 2016

CUENTA PÚBLICA 2016
ESTADO DE ACTIVIDADES
DEL 1o. DE ENERO AL 31 DE DICIEMBRE DE 2016 Y 2015
(PESOS)

Fondo de Capitalización e Inversión del Sector Rural

CONCEPTO	2016	2015	CONCEPTO	2016	2015
INGRESOS Y OTROS BENEFICIOS			GASTOS Y OTRAS PÉRDIDAS		
Ingresos de la Gestión	0	0	Gastos de Funcionamiento	91,904,355	102,194,635
Impuestos	0	0	Servicios Personales	60,344,537	61,440,462
Cuotas y Aportaciones de Seguridad Social	0	0	Materiales y Suministros	998,108	934,962
Contribuciones de Mejoras	0	0	Servicios Generales	30,561,710	39,819,211
Derechos	0	0	Transferencia, Asignaciones, Subsidios y Otras Ayudas	0	0
Productos de Tipo Corriente	0	0	Transferencias Internas y Asignaciones al Sector Público	0	0
Aprovechamientos de Tipo Corriente	0	0	Transferencias al Resto del Sector Público	0	0
Ingresos por Venta de Bienes y Servicios	0	0	Subsidios y Subvenciones	0	0
Ingresos no Comprendidos en las Fracciones de la Ley de	0	0	Ayudas Sociales	0	0
Ingresos Causados en Ejercicios Fiscales Anteriores Pendientes	0	0	Pensiones y Jubilaciones	0	0
de Liquidación o Pago	0	0	Transferencias a Fideicomisos, Mandatos y Contratos Análogos	0	0
Participaciones, Aportaciones, Transferencias, Asignaciones,	0	0	Transferencias a la Seguridad Social	0	0
Subsidios y Otras Ayudas	0	0	Donativos	0	0
Participaciones y Aportaciones	0	0	Transferencias al Exterior	0	0
Transferencias, Asignaciones, Subsidios y Otras Ayudas	0	0	Participaciones y Aportaciones	0	0
Otros Ingresos y Beneficios	184,955,134	125,336,884	Participaciones	0	0
Ingresos Financieros	118,171,830	106,586,766	Aportaciones	0	0
Incremento por Variación de Inventarios	0	0	Convencios	0	0
Disminución del Exceso de Estimaciones por Pérdida o Deterioro	0	0	Intereses, Comisiones y Otros Gastos de la Deuda Pública	0	0
u Obsolescencia	0	0	Intereses de la Deuda Pública	0	0
Disminución del Exceso de Provisiones	66,783,304	18,297,825	Comisiones de la Deuda Pública	0	0
Otros Ingresos y Beneficios Varios	184,955,134	125,336,884	Gastos de la Deuda Pública	0	0
Total de Ingresos y Otros Beneficios	184,955,134	125,336,884	Costo por Coberturas	0	0
			Apoyos Financieros	0	0
			Otros Gastos y Pérdidas Extraordinarias	26,970,182	129,507,473
			Estimaciones, Depreciaciones, Deterioros, Obsolescencia y	302,816	233,497
			Amortizaciones	0	0
			Provisiones	0	0
			Disminución de Inventarios	0	0
			Aumento por Insuficiencia de Estimaciones por Pérdida o	0	0
			Deterioro y Obsolescencia	0	0
			Aumento por Insuficiencia de Provisiones	0	0
			Otros gastos	26,667,366	129,273,976
			Inversión Pública	0	0
			Inversión Pública no Capitalizable	0	0
			Total de Gastos y Otras Pérdidas	118,874,537	231,702,108
			Resultados del Ejercicio (Ahorro/Desahorro)	66,080,597	-106,365,224

Bajo protesta de decir verdad declaramos que los Estados Financieros y sus Notas son razonablemente correctos y responsabilidad del emisor.


Autorizó: LUIS ALBERTO IBARRA PARDO
DIRECTOR GENERAL


Elaboró: LIC. ARTURO CRUZ MORALES
DIRECTOR DE ADMINISTRACIÓN DE RECURSOS FINANCIEROS


CUENTA PÚBLICA 2016

CUENTA PÚBLICA 2016
ESTADO DE SITUACIÓN FINANCIERA
AL 31 DE DICIEMBRE DE 2016 Y 2015
(PESOS)

Fondo de Capitalización e Inversión del Sector Rural

CONCEPTO	2016		2015	
	2016	2015	2016	2015
ACTIVO				
Activo Circulante				
Efectivo y Equivalentes	1.505.018.575	1.325.974.048	0	0
Derechos a Recibir Efectivo o Equivalentes	0	0	0	0
Derechos a Recibir Bienes o Servicios	0	0	0	0
Inventarios	0	0	0	0
Almacenes	0	0	0	0
Estimación por Pérdida o Deterioro de Activos Circulantes	0	0	0	0
Otros Activos Circulantes	153.793.217	20.677.783	0	0
Total de Activos Circulantes	1.658.811.792	1.346.651.831	140.767.591	31.337.794
Activo No Circulante				
Inversiones Financieras a Largo Plazo	1.648.380.460	1.686.523.804	0	0
Derechos a Recibir Efectivo o Equivalentes a Largo Plazo	264.831.241	154.317.154	0	0
Bienes Inmuebles, Infraestructura y Construcciones en Proceso	14.755.000	14.755.000	0	0
Bienes Muebles	12.773.338	12.019.802	0	0
Activos Intangibles	0	0	0	0
Depreciación, Deterioro y Amortización Acumulada de Bienes	-10.160.804	-9.857.988	11.363.849	10.877.055
Activos Diferidos	0	0	58.173.313	58.586.905
Estimación por Pérdida o Deterioro de Activos no Circulantes	-144.703.854	-144.703.854	69.537.162	69.463.960
Otros Activos no Circulantes	44.163.839	43.561.667	210.304.753	100.801.754
Total de Activos No Circulantes	1.830.039.220	1.756.615.585	4.344.481.256	4.134.481.256
Total del Activo	3.488.851.012	3.103.267.416	2.800.735.371	2.800.735.371
HACIENDA PÚBLICA/ PATRIMONIO				
Hacienda Pública/Patrimonio Contribuido				
Aportaciones			39.486.009	39.486.009
Donaciones de Capital			1.294.259.876	1.294.259.876
Actualización de la Hacienda Pública / Patrimonio			405.878.188	339.797.591
Hacienda Pública/Patrimonio Generado			66.080.597	-106.365.224
Resultados del Ejercicio (Ahorro/Desahorro)			339.797.591	446.162.815
Resultados de Ejercicios Anteriores			0	0
Revalúos			0	0
Reservas			0	0
Rectificaciones de Resultados de Ejercicios Anteriores			-1.471.813.185	-1.471.813.185
Exceso o insuficiencia en la Actualización de la Hacienda Pública/Patrimonio			-1.471.813.185	-1.471.813.185
Resultado por Posición Monetaria			0	0
Resultado por Tenencia de Activos no Monetarios			3.278.546.259	3.002.465.662
Total Hacienda Pública/ Patrimonio			3.488.851.012	3.103.267.416

Bajo protesta de decir verdad declaramos que los Estados Financieros y sus Notas son razonablemente correctos y responsabilidad del emisor.


Autorizó: LUIS ALBERTO IBARRA PARDO
DIRECTOR GENERAL


Elaboró: LUIS ALBERTO IBARRA PARDO
DIRECTOR DE ADMINISTRACIÓN DE RECURSOS FINANCIEROS

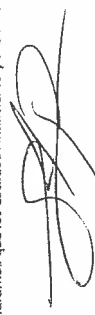
CUENTA PÚBLICA 2016

CUENTA PÚBLICA 2016
ESTADO DE CAMBIOS EN LA SITUACIÓN FINANCIERA
DEL 1o. DE ENERO AL 31 DE DICIEMBRE DE 2016 Y 2015
(PESOS)

Fondo de Capitalización e Inversión del Sector Rural

Ente Público:	CONCEPTO	Origen	Aplicación	CONCEPTO	Origen	Aplicación
	ACTIVO	38,446,160	424,029,756	PASIVO	109,916,591	413,592
	Activo Circulante	0	312,159,961	Pasivo Circulante	109,429,797	0
	Efectivo y Equivalentes	0	179,044,527	Cuentas por Pagar a Corto Plazo	0	0
	Derechos a Recibir Efectivo o Equivalentes	0	0	Documentos por Pagar a Corto Plazo	0	0
	Derechos a Recibir Bienes o Servicios	0	0	Porción a Corto Plazo de la Deuda Pública a Largo Plazo	0	0
	Inventarios	0	0	Títulos y Valores a Corto Plazo	0	0
	Almacenes	0	0	Pasivos Diferidos a Corto Plazo	0	0
	Estimación por Pérdida o Deterioro de Activos Circulantes	0	0	Fondos y Bienes de Terceros en Garantía y/o Administración a Corto Plazo	0	0
	Otros Activos Circulantes	0	133,115,434	Provisiones a Corto Plazo	0	0
	Activo No Circulante	38,446,160	111,869,795	Otros Pasivos a Corto Plazo	109,429,797	0
	Inversiones Financieras a Largo Plazo	38,143,344	0	Pasivo No Circulante	486,794	413,592
	Derechos a Recibir Efectivo o Equivalentes a Largo Plazo	0	110,514,087	Cuentas por Pagar a Largo Plazo	0	0
	Bienes Inmuebles, Infraestructura y Construcciones en Proceso	0	0	Documentos por Pagar a Largo Plazo	0	0
	Bienes Muebles	0	753,536	Deuda Pública a Largo Plazo	0	0
	Activos Intangibles	0	0	Pasivos Diferidos a Largo Plazo	0	0
	Depreciación, Deterioro y Amortización Acumulada de Bienes	302,816	0	Fondos y Bienes de Terceros en Garantía y/o en Administración a Largo Plazo	486,794	0
	Activos Diferidos	0	0	Provisiones a Largo Plazo	0	413,592
	Estimación por Pérdida o Deterioro de Activos no Circulantes	0	0	HACIENDA PÚBLICA / PATRIMONIO	382,445,821	106,365,224
	Otros Activos no Circulantes	0	602,172	Hacienda Pública/Patrimonio Contribuido	210,000,000	0
				Aportaciones	210,000,000	0
				Donaciones de Capital	0	0
				Actualización de la Hacienda Pública / Patrimonio	0	0
				Hacienda Pública/Patrimonio Generado	172,445,821	106,365,224
				Resultados del Ejercicio (Ahorro/Desahorro)	172,445,821	0
				Resultados de Ejercicios Anteriores	0	106,365,224
				Revalúos	0	0
				Reservas	0	0
				Rectificaciones de Resultados de Ejercicios Anteriores	0	0
				Exceso o Insuficiencia en la Actualización de la Hacienda Pública/Patrimonio	0	0
				Resultado por Posición Monetaria	0	0
				Resultado por Tenencia de Activos no Monetarios	0	0

Bajo protesta de decir verdad declaramos que los Estados Financieros y sus Notas son razonablemente correctos y responsabilidad del emisor.


Autorizó: LUIS ALBERTO IBARRA PARDO
DIRECTOR GENERAL


Elaboró: LIC. ARTURO CRUZ MORALES
DIRECTOR DE ADMINISTRACIÓN DE RECURSOS FINANCIEROS


CUENTA PÚBLICA 2016


CUENTA PÚBLICA 2016
ESTADO DE VARIACIÓN EN LA HACIENDA PÚBLICA
DEL 1o. DE ENERO AL 31 DE DICIEMBRE DE 2016
(PESOS)

Ente Público: Fondo de Capitalización e Inversión del Sector Rural

CONCEPTO	Hacienda Pública/Patrimonio Contribuido	Hacienda Pública/Patrimonio Generado de Ejercicios Anteriores	Hacienda Pública/Patrimonio Generado del Ejercicio	Ajustes por Cambios de Valor	TOTAL
Rectificaciones de Resultados de Ejercicios Anteriores	0	0	0	0	0
Patrimonio Neto Inicial Ajustado del Ejercicio	4,134,481,256	0	0	0	4,134,481,256
Aportaciones	2,800,735,371	0	0	0	2,800,735,371
Donaciones de Capital	39,486,009	0	0	0	39,486,009
Actualización de la Hacienda Pública / Patrimonio	1,294,259,876	0	0	0	1,294,259,876
Variaciones de la Hacienda Pública/ Patrimonio Neto del Ejercicio	0	446,162,815	-106,365,224	-1,471,813,185	-1,132,015,594
Resultados del Ejercicio (Ahorro/Desahorro)	0	0	-106,365,224	0	-106,365,224
Resultados de Ejercicios Anteriores	0	446,162,815	0	0	446,162,815
Revalúos	0	0	0	-1,471,813,185	-1,471,813,185
Reservas	0	0	0	0	0
Hacienda Pública / Patrimonio Neto Final del Ejercicio 2015	4,134,481,256	446,162,815	-106,365,224	-1,471,813,185	3,002,465,662
Cambios en la Hacienda Pública / Patrimonio Neto del Ejercicio 2016	210,000,000	0	0	0	210,000,000
Aportaciones	210,000,000	0	0	0	210,000,000
Donaciones de Capital	0	0	0	0	0
Actualización de la Hacienda Pública/ Patrimonio	0	0	0	0	0
Variaciones de la Hacienda Pública/ Patrimonio Neto del Ejercicio	0	-106,365,224	66,080,597	0	-40,284,627
Resultados del Ejercicio (Ahorro/Desahorro)	0	0	66,080,597	0	66,080,597
Resultados de Ejercicios Anteriores	0	-106,365,224	0	0	-106,365,224
Revalúos	0	0	0	0	0
Reservas	0	0	0	0	0
Saldo Neto en la Hacienda Pública / Patrimonio 2016	4,344,481,256	339,797,591	66,080,597	-1,471,813,185	3,278,546,259

Bajo protesta de decir verdad declaramos que los Estados Financieros y sus Notas son razonablemente correctos y responsabilidad del emisor.


Autorizó: LUIS ALBERTO IBARRA PARDO
DIRECTOR GENERAL


Elaboró: LIC. ARTURO CRUZ MORALES
DIRECTOR DE ADMINISTRACIÓN DE RECURSOS FINANCIEROS


CUENTA PÚBLICA 2016


CUENTA PÚBLICA 2016
ESTADO ANALÍTICO DEL ACTIVO
DEL 1o. DE ENERO AL 31 DE DICIEMBRE DE 2016
(PESOS)

Ente Público: Fondo de Capitalización e Inversión del Sector Rural

CONCEPTO	Saldo Inicial	Cargos del Período	Abonos del Período	Saldo Final	Variación del Período
ACTIVO	3,103,267,416	44,403,622,139	44,018,038,543	3,488,851,012	385,583,596
Activo Circulante	1,346,651,831	43,656,103,025	43,343,943,064	1,658,811,792	312,159,961
Efectivo y Equivalentes	1,325,974,048	22,162,589,582	21,983,545,055	1,505,018,575	179,044,527
Derechos a Recibir Efectivo o Equivalentes	0	0	0	0	0
Derechos a Recibir Bienes o Servicios	0	0	0	0	0
Inventarios	0	0	0	0	0
Almacenes	0	0	0	0	0
Estimación por Pérdida o Deterioro de Activos Circulantes	0	0	0	0	0
Otros Activos Circulantes	20,677,783	21,493,513,443	21,360,398,009	153,793,217	133,115,434
Activo No Circulante	1,756,615,585	747,519,114	674,095,479	1,830,039,220	73,423,635
Inversiones Financieras a Largo Plazo	1,686,523,804	437,167,368	475,310,712	1,648,380,460	-38,143,344
Derechos a Recibir Efectivo o Equivalentes a Largo Plazo	154,317,154	114,598,666	4,084,579	264,831,241	110,514,087
Bienes Inmuebles, Infraestructura y Construcciones en Proceso	14,755,000	0	0	14,755,000	0
Bienes Muebles	12,019,802	884,339	130,803	12,773,338	753,536
Activos Intangibles	0	0	0	0	0
Depreciación, Deterioro y Amortización Acumulada de Bienes	-9,857,988	10,809	313,625	-10,160,804	-302,816
Activos Diferidos	0	0	0	0	0
Estimación por Pérdida o Deterioro de Activos no Circulantes	-144,703,854	0	0	-144,703,854	0
Otros Activos no Circulantes	43,561,667	194,857,932	194,255,760	44,163,839	602,172

Bajo protesta de decir verdad declaramos que los Estados Financieros y sus Notas son razonablemente correctos y responsabilidad del emisor.


Autorizó: LUIS ALBERTO IBARRA PARDO
DIRECTOR GENERAL


Elaboró: LIC. ARTURO CRUZ MORALES
DIRECTOR DE ADMINISTRACIÓN DE RECURSOS FINANCIEROS

CUENTA PÚBLICA 2016


CUENTA PÚBLICA 2016
ESTADO ANALÍTICO DE LA DEUDA Y OTROS PASIVOS
DEL 1.º DE ENERO AL 31 DE DICIEMBRE DE 2016
(PESOS)

Ente Público: Fondo de Capitalización e Inversión del Sector Rural

CONCEPTO	Moneda de Contratación	Institución o País Acreedor	Saldo Inicial del Periodo	Saldo Final del Periodo
DEUDA PÚBLICA				
Corto Plazo				
Deuda Interna			0	0
Instituciones de Crédito			0	0
Títulos y Valores			0	0
Arrendamientos Financieros			0	0
Deuda Externa			0	0
Organismos Financieros Internacionales			0	0
Deuda Bilateral			0	0
Títulos y Valores			0	0
Arrendamientos Financieros			0	0
Subtotal Corto Plazo			0	0
Largo Plazo				
Deuda Interna			0	0
Instituciones de Crédito			0	0
Títulos y Valores			0	0
Arrendamientos Financieros			0	0
Deuda Externa			0	0
Organismos Financieros Internacionales			0	0
Deuda Bilateral			0	0
Títulos y Valores			0	0
Arrendamientos Financieros			0	0
Subtotal Largo Plazo			100,801,754	210,304,753
Otros Pasivos			100,801,754	210,304,753
Total Deuda y Otros Pasivos			100,801,754	210,304,753

Bajo protesta de decir verdad declaramos que los Estados Financieros y sus Notas son razonablemente correctos y responsabilidad del emisor.


Autorizó: **LUIS ALBERTO IBARRA PARDO**
DIRECTOR GENERAL


Elaboró: **LIC. ARTURO CRUZ MORALES**
DIRECTOR DE ADMINISTRACIÓN DE RECURSOS FINANCIEROS


CUENTA PÚBLICA 2016

CUENTA PÚBLICA 2016
ESTADO DE FLUJOS DE EFECTIVO
DEL 1o. DE ENERO AL 31 DE DICIEMBRE DE 2016 Y 2015
(PESOS)

Fondo de Capitalización e Inversión del Sector Rural

Ente Público:	CONCEPTO	2016	2015	CONCEPTO	2016	2015
	Flujos de Efectivo de las Actividades de Operación			Flujos de Efectivo de las Actividades de Inversión		
	Origen	310,158,063	176,461,475	Origen	210,000,000	200,000,000
	Impuestos	0	0	Bienes Inmuebles, Infraestructura y Construcciones en Proceso	0	0
	Cuotas y Aportaciones de Seguridad Social	0	0	Bienes Muebles	0	0
	Contribuciones de Mejoras	0	0	Otros Orígenes de Inversión	210,000,000	200,000,000
	Derechos	0	0	Aplicación	753,536	1,165,119
	Productos de Tipo Corriente	0	0	Bienes Inmuebles, Infraestructura y Construcciones en Proceso	0	0
	Aprovechamientos de Tipo Corriente	0	0	Bienes Muebles	753,536	1,165,119
	Ingresos por Venta de Bienes y Servicios	0	0	Otras Aplicaciones de Inversión	0	0
	Ingresos no Comprendidos en las Fracciones de la Ley de	0	0	Flujos Netos de Efectivo por Actividades de Inversión	209,246,464	198,834,881
	Ingresos Causados en Ejercicios Fiscales Anteriores Pendientes	0	0			
	de Liquidación o Pago			Flujo de Efectivo de las Actividades de Financiamiento		
	Participaciones y Aportaciones	0	0	Origen	0	0
	Transferencias, Asignaciones, Subsidios y Otras Ayudas	0	0	Endudamiento Neto	0	0
	Otros Orígenes de Operación	310,158,063	176,461,475	Interno	0	0
		340,360,000	349,106,638	Externo	0	0
	Aplicación			Otros Orígenes de Financiamiento	0	0
	Servicios Personales	60,614,027	57,873,092	Aplicación	0	0
	Materiales y Suministros	1,299,978	1,181,084	Servicios de la Deuda	0	0
	Servicios Generales	35,379,902	36,909,924	Interno	0	0
	Transferencias Internas y Asignaciones al Sector Público	0	0	Externo	0	0
	Transferencias al Resto del Sector Público	0	0	Otras Aplicaciones de Financiamiento	0	0
	Subsidios y Subvenciones	0	0	Flujos netos de Efectivo por Actividades de Financiamiento	0	0
	Ayudas Sociales	0	0	Incremento/Disminución Neta en el Efectivo y Equivalentes al	179,044,527	26,189,718
	Pensiones y Jubilaciones	219,910,767	226,630,633	Efectivo		
	Transferencias a Fideicomisos, Mandatos y Contratos Análogos	0	0	Efectivo y Equivalentes al Efectivo al Inicio del Ejercicio	1,325,974,048	1,299,784,330
	Transferencias a la Seguridad Social	0	0	Efectivo y Equivalentes al Efectivo al Final del Ejercicio	1,505,018,575	1,325,974,048
	Donativos	0	0			
	Participaciones al Exterior	0	0			
	Participaciones	0	0			
	Aportaciones	0	0			
	Convenios	23,155,306	26,511,905			
	Otras Aplicaciones de Operación	0	0			
	Flujos Netos de Efectivo por Actividades de Operación	-30,201,937	-172,645,163			

Bajo protesta de decir verdad declaramos que los Estados Financieros y sus Notas son razonablemente correctos y responsabilidad del emisor.


Autorizó: LUIS ALBERTO IBARRA PARDO
DIRECTOR GENERAL


Elaboró: LIC. ARTURO CRUZ MORALES
DIRECTOR DE ADMINISTRACIÓN DE RECURSOS FINANCIEROS

CUENTA PÚBLICA 2016

CUENTA PÚBLICA 2016
PATRIMONIO DEL ENTE PÚBLICO DEL SECTOR PARAESTATAL
(PESOS)

Ente Público: Fondo de Capitalización e Inversión del Sector Rural

CONCEPTO	Monto
Total de Patrimonio del ente público	3,278,546,259
% del Patrimonio del Ente Público que es propiedad del Poder Ejecutivo	100.00
Patrimonio del ente público que es propiedad del Poder Ejecutivo	3,278,546,259

Bajo protesta de decir verdad declaramos que los Estados Financieros y sus Notas son razonablemente correctos y responsabilidad del emisor.



Autorizó: LUIS ALBERTO IBARRA PARDO
DIRECTOR GENERAL



Elaboró: LIC. ARTURO CRUZ MORALES
DIRECTOR DE ADMINISTRACIÓN DE RECURSOS FINANCIEROS


CUENTA PÚBLICA 2016

FONDO DE CAPITALIZACIÓN E INVERSIÓN DEL SECTOR RURAL

INFORME DE PASIVOS CONTINGENTES

Juicio de Nulidad 20386/15-17-04-4,

El juicio fue promovido por FOCIR en contra del SAT, quien determinó un crédito fiscal por concepto de IVA, multas y recargos, por 4'243,959 pesos. Este asunto está en revisión fiscal dado que la autoridad fiscal interpuso recurso de revisión en contra de la sentencia de fecha 1° de septiembre del 2016, en la que se determinó una sentencia parcialmente favorable a los intereses de FOCIR, al declarar la nulidad del crédito fiscal.



CUENTA PÚBLICA 2016

FONDO DE CAPITALIZACIÓN E INVERSIÓN DEL SECTOR RURAL

NOTAS A LOS ESTADOS FINANCIEROS

a) NOTAS DE DESGLOSE

➤ I. NOTAS AL ESTADO DE SITUACIÓN FINANCIERA

❖ ACTIVO

1. Efectivo y Equivalentes

Conforme a lo dispuesto por la Secretaría de Hacienda y Crédito Público (SHCP) en los "Lineamientos para el manejo de las disponibilidades financieras de las entidades paraestatales de la Administración Pública Federal", publicados en el Diario Oficial de la Federación del 1º de marzo de 2006, FOCIR mantiene sus disponibilidades invertidas en valores gubernamentales de renta fija, adquiridos a través de operaciones de reporto o mediante asignación en directo, mismos que son resguardados por Nacional Financiera, S.N.C. (NAFIN) en su carácter de custodio de valores de FOCIR.

El saldo promedio mensual de las cuentas de cheques durante 2016 equivale al 0.31% del saldo de las disponibilidades, porcentaje muy por debajo del 10% que los lineamientos para el manejo de las mismas autoriza a mantener en cuentas de cheques (sin invertir); el saldo al 31 de Diciembre de 2016 asciende a 4,697.255. El monto de las inversiones asciende a 1,500,321,320 el cual representa un 46% respecto del total del patrimonio.

Tratándose de operaciones de reporto, FOCIR registra sus inversiones en valores a su costo de adquisición más los intereses devengados a la fecha del balance general; en el caso de las inversiones mediante asignaciones en directo, al igual que las operaciones de reporto, se registran inicialmente a su costo de adquisición, y cuando el título se enajena o llega a su vencimiento, se reconoce el resultado por compra venta por el diferencial entre el valor neto de realización y el valor en libros, previa cancelación del resultado por valuación registrado en el patrimonio del Fideicomiso. La valuación de las asignaciones en directo se realiza a su valor razonable (precio de mercado), registrándose temporalmente en el patrimonio los ajustes resultantes.

Las disponibilidades financieras que mantiene la entidad se encuentran en su gran mayoría comprometidas para su inversión en los vehículos de inversión de capital que los que participa, estando sujeta su colocación a las llamadas de capital para inversión que en su momento le turne cada vehículo en función de sus respectivos programas de inversión.



CUENTA PÚBLICA 2016

Concepto	Saldo al 31 de diciembre de 2016	Saldo al 31 de diciembre de 2015
Caja y Bancos	4,697,255	2,089,615
Inversiones temporales	1,500,321,320	1,323,884,433
Saldo Caja y Bancos	1,505,018,575	1,325,974,048

2. Derechos a recibir Efectivo y Equivalentes y Bienes o Servicios a Recibir

“Sin información que revelar”



3. Bienes Disponibles para su Transformación o Consumo (Inventarios)

“Sin información que revelar”

4. Otros Activos Circulantes

Al 31 de diciembre de 2016, el saldo de los Otros Activos Circulantes se integra como sigue:

Concepto	Saldo al 31 de diciembre de 2016	Vencimiento
Intereses Devengados	11,241,375	> 90 días
Impuestos acreditables	15,267,569	< 90 días
Prestamos mediano plazo	13,292,334	> 90 días
Deudores FICA	113,301,788	< 90 días
Otros Deudores	690,151	< 90 días
Saldo en Otros Activos Circulantes	153,793,217	

CUENTA PÚBLICA 2016

5. Derechos a recibir Efectivo y Equivalentes a Largo Plazo

La cartera de crédito que conserva FOCIR está constituida por créditos otorgados a empresas del sector rural y agroindustrial, que la entidad canalizó como operador de primer piso en su oportunidad, cuyo saldo incluye documentos por cobrar por operaciones de financiamiento que se han formalizado en el proceso de reconocimiento de adeudos por parte de asociados en inversiones de capital de riesgo, las cuales ha estructurado FOCIR con el propósito de dar salida a las inversiones en acciones de empresas del sector que presentaban problemas de recuperación. Estos financiamientos cuentan con garantías reales que respaldan su recuperación.

La cartera es clasificada en vigente o vencida, de acuerdo con el comportamiento de los cobros recibidos. En particular, la cartera se considera vencida si en un término de noventa días no se han recibido pagos parciales de principal e intereses de los créditos otorgados.

Una vez que un crédito es clasificado como cartera vencida, se suspende el registro en resultados de los intereses que se devenguen y, respecto de los intereses ya devengados, se constituyen estimaciones preventivas equivalentes al 100% del importe registrado a la fecha. FOCIR registra en cuentas de orden, el monto de los intereses ordinarios y moratorios que devenga la cartera vencida.

Concepto	Saldo Bruto	Estimación Preventiva (E.P.) \$	Saldo Neto
Cartera vigente	113,233,932		113,233,932
Cartera vencida	151,597,309	-144,703,854	36,893,455
Saldo en derechos a recibir efectivo o equivalentes a largo plazo	264,831,241	-144,703,854	120,127,387

6. Inversiones Financieras a Largo Plazo

Corresponden a las aportaciones realizadas por FOCIR para participar en el capital social de empresas del sector rural y agroindustrial, así como en el patrimonio de vehículos de inversión especializados. La inversión en acciones es valuada conforme al método de participación.

El 47% del saldo de las inversiones de FOCIR se conforma de la participación que la entidad detenta en ocho vehículos de inversión denominados Fondos de Inversión de Capital en Agronegocios (FICAS), en los cuales concurre inversión privada mayoritaria, a efecto de participar en proyectos de inversión del sector rural y agroindustrial.

CUENTA PÚBLICA 2016

El 53% restante corresponde a la inversión realizada en la Corporación Mexicana de Inversiones de Capital, S. A. de C. V. (CMIC) y su empresa Administradora CMIC, (52% y 1% respectivamente), el cual se constituye como un "Fondo de Fondos" para inversiones en capital de riesgo, entidad a la cual FOCIR transfirió en 2006 sus operaciones de financiamiento de menor riesgo, así como las inversiones permanentes en acciones de mayor plusvalía, previa autorización del Órgano de Gobierno y con el consentimiento de las empresas asociadas de FOCIR.

Al 31 de diciembre de 2016 los saldos y las aportaciones realizadas durante el ejercicio en cada uno de ellos se integran conforme al siguiente cuadro:

Concepto	Saldo al 31 de diciembre de 2016	Aportaciones realizadas en 2016
Corporación Mexicana de Inversiones de Capital	862,178,522	6,439,035
Administradora CMIC	15,939,610	0
Fondo de Inversión de Capital en Agronegocios (FICA I)	785,930	0
Fondo de Inversión de Capital en Agronegocios (FICA Sureste)	10,017,592	0
Fondo de Inversión de Capital en Agronegocios (FICA Logistics)	147,462,975	3,498,393
Fondo de Inversión de Capital en Agronegocios (FICA Activa)	132,631	0
Fondo de Inversión de Capital en Agronegocios (FICA II)	339,618,038	3,511,390
Fondo de Inversión de Capital en Agronegocios (FICA Agropyme)	38,577,505	911,737
Fondo de Inversión de Capital en Agronegocios (FICA Sureste II)	69,203,727	71,842,851
Fondo de Inversión de Capital en Agronegocios (FICA III)	164,463,925	133,707,382
Suma	1,648,380,460	219,910,787

7. Bienes Muebles, Inmuebles e Intangibles

Bienes Muebles: El mobiliario y equipo del Fideicomiso es registrado a su costo de adquisición. La depreciación del ejercicio se calcula por el método de línea recta, aplicando las siguientes tasas sobre los saldos históricos correspondientes:

Mobiliario y equipo de administración	10%
Mobiliario y Equipo Educativo y Recreativo	10%
Maquinaria, Otros Equipos y Herramientas	10%

CUENTA PÚBLICA 2016

Equipo de cómputo

30%

Para efectos del reconocimiento de los efectos de la inflación, durante los ejercicios de 2016 y 2015, el Fideicomiso no aplicó el método integral para reconocer los efectos de la inflación en los estados financieros en atención a que no se presentó un entorno económico inflacionario, tal y como lo establece la normatividad gubernamental aplicable. La última reexpresión integral reconocida en los estados financieros fue al 31 de diciembre de 2007.

El saldo neto de los Bienes Muebles al cierre de los ejercicios 2016 y 2015 se integra conforme el siguiente cuadro:

Concepto	Saldo al 31 de diciembre de 2016	Saldo al 31 de diciembre de 2015
Equipo de Cómputo	8,319,004	8,099,005
Mobiliario y Equipo de Administración	3,263,654	2,860,911
Mobiliario y Equipo Educativo y Recreativo	335,677	204,883
Maquinaria, Otros Equipos y Herramientas	855,003	855,003
Total Bienes Muebles	12,773,338	12,019,802
Depreciación de Equipo de Cómputo	-8,076,440	-8,039,747
Depreciación de Mobiliario y Equipo de Administración	-1,343,616	-1,137,872
Depreciación de Mobiliario y Equipo Educativo y Recreativo	-105,721	-83,342
Depreciación de Maquinaria, Otros Equipos y Herramientas	-635,027	-597,027
Total Depreciación de Bienes Muebles	-10,160,804	-9,857,988
Total Neto	2,612,533.6	2,161,814

La conciliación contable-física reporta el siguiente avance al 31 de diciembre de 2016.

Registro Contable	Valor de la relación de bienes muebles	Conciliación
12,773,337.9	12,773,337.9	0

CUENTA PÚBLICA 2016

Bienes Inmuebles: Derivado de la negociación con la empresa Empresas J.R. para la liquidación del adeudo a su cargo, FOCIR recibió en pago tres inmuebles en la Ciudad de Mazatlán, los cuales suman 6,600. De igual manera, por el adeudo de María Inocencia Romero fue adjudicada una fracción del terreno denominado Palmagtitán por un monto de 1,955. Por último, se recibió mediante sentencia ejecutoria, la adjudicación de un inmueble ubicado en Mexicali, Baja California con un valor de 6,200 para cubrir el adeudo a cargo de Valle Congelado.

Como resultado de los procesos de recuperación judicial y extrajudicial de las inversiones y financiamientos otorgados, FOCIR ha logrado la adjudicación de diversos inmuebles, mismos que registra en el rubro de bienes inmuebles al valor determinado en la resolución judicial.

El saldo de los Bienes Inmuebles se integra conforme el siguiente cuadro:

Concepto	Saldo al 31 de diciembre de 2016	Saldo al 31 de diciembre de 2015
Terrenos	14,755,000	14,755,000
Viviendas		
Edificios no Habitacionales		
Otros Bienes Inmuebles		
Subtotal de Bienes Inmuebles	14,755,000	14,755,000
Infraestructura		
Subtotal de Infraestructura		
Construcciones en Proceso en Bienes de Dominio Público		
Construcciones en Proceso en Bienes Propios		
Subtotal de Construcciones en Proceso		
Suma de Bienes Inmuebles, Infraestructura y Construcciones en Proceso	14,755,000	14,755,000

La conciliación contable-física del rubro de bienes inmuebles reporta el siguiente avance al 31 de diciembre de 2016.

Registro Contable	Valor de la relación de bienes inmuebles	Conciliación
14,755,000	14,755,000	0

L

[Handwritten signature]

[Handwritten signature]

CUENTA PÚBLICA 2016

8. Estimación Preventiva para Riesgos Crediticios


FOCIR reconoce y actualiza trimestralmente una estimación para cubrir el riesgo de incobrabilidad de los préstamos otorgados, de acuerdo con disposiciones de carácter prudencial en materia de riesgos.

9. Otros Activos no Circulantes

Este rubro corresponde principalmente a los activos con que cuenta la entidad para hacer frente a las obligaciones laborales del personal de FOCIR (NIF D-3) los cuales se mantienen invertidos en cajones específicos.

Al 31 de diciembre de 2016 los saldos de los Otros Activos no Circulantes se integran conforme al siguiente cuadro:

Concepto	Saldo Bruto 2016	Saldo Bruto 2015
Fondo de Pensiones	8,509,964	8,534,957
Prima de Antigüedad	807,131	769,718
Otros Beneficios Posteriores al Retiro	15,220,141	15,605,694
Fondo de Gastos Médicos	8,142,580	7,750,497
Otros	11,484,024	10,900,801
Saldos de Otros Activos	44,163,839	43,561,667



CUENTA PÚBLICA 2016

❖ PASIVO

10. A corto plazo

La integración de este rubro al 31 de diciembre de 2016 es la siguiente:

Concepto	Saldo al 31 de diciembre de 2016	Vencimiento
ISR retenido por salarios	2,240,688	< 90 días
ISR retenido por servicios profesionales	56,227	< 90 días
IVA retenido a terceros	59,980	< 90 días
IVA causado	5,516,738	< 90 días
Cuotas y aportaciones al IMSS	241,402	< 90 días
Aportaciones y amortizaciones al INFONAVIT	352,928	< 90 días
SAR, Cesantía y Vejez	348,356	< 90 días
Aportaciones al fondo de pensiones	433,593	n/a
Otros acreedores	17,317,787	n/a
Gastos médicos	8,142,580	< 365 días
Comisiones por aplicar	106,057,312	< 365 días
Total de acreedores diversos y otras cuentas por pagar	140,767,591	

11. A largo plazo

Al 31 de diciembre de 2016, el 100% del personal en activo participa en el plan de retiro de contribución definida cuyo costo está establecido de antemano. El plan brinda la posibilidad de que los trabajadores realicen aportaciones voluntarias, en complemento a las que establece de forma obligada el Reglamento Interior de Trabajo.

Durante el ejercicio 2011, la entidad llevó a cabo las gestiones a efecto de realizar la migración del plan de pensiones del personal, de un esquema de Beneficio Definido (BD) a uno de Contribución Definida (CD), obteniendo la autorización por parte del Comité Técnico en noviembre de ese año.


CUENTA PÚBLICA 2016

A continuación se presentan las cifras de las obligaciones laborales al 31 de diciembre de 2016, mismas que incluyen la obligación de beneficios por pensiones del antiguo plan de pensiones (1) en el que se ubican únicamente los trabajadores pensionados.

Concepto	Saldo al 31 de diciembre de 2016	Saldo al 31 de diciembre de 2015
Beneficios por pensiones (1)	7,266,277	7,189,710
Beneficios por prima de antigüedad	494,826	514,123
Beneficios posteriores al retiro	50,108,278	50,579,142
Beneficios por indemnizaciones	303,930	303,930
Totales	58,173,311	58,586,905

En julio de 2016 se concluyó el más reciente estudio actuarial el cual contiene el reporte correspondiente a los lineamientos de la nueva NIF-D3 promulgada por el Consejo de Normas de Información Financiera el 1° de diciembre de 2014 y que entro en vigor a partir del 1° de enero de 2016, teniendo entre sus principales cambios: mayor convergencia con las normas internacionales de contabilidad, modificación a los criterios de beneficios, las obligaciones por Prima de Antigüedad y por Indemnizaciones Legales ya no se presentarán desglosadas en Beneficios por Terminación y Beneficios por Retiro (ahora beneficios post-empleo), el reconocimiento inmediato en resultados del Costo Laboral de Servicios Pasados y de las Liquidaciones Anticipadas de Obligaciones, la ampliación de la definición de activos del plan; y la modificación y ampliación de las bases para la determinación de las hipótesis actuariales en la tasa de descuento, entre otros.

Del estudio actuarial en mención se desprende una valuación de las obligaciones por 48,253,337 pesos con cifras al 31 de diciembre de 2015, sin embargo, dado que entro en vigencia la nueva NIF, el despacho actuarial no incorporo el saldo proyectado a 2016, por lo que la Entidad mantiene el valor registrado de sus obligaciones, hasta en tanto se concluya con la valuación de las mismas con cifras al 31 de diciembre de 2016.



CUENTA PÚBLICA 2016

➤ II. NOTAS AL ESTADO DE ACTIVIDADES

1. Ingresos de gestión

La Entidad obtuvo ingresos al 31 de diciembre de 2016 y 2015, por los siguientes conceptos:

Concepto	Saldo al 31 de diciembre de 2016	Saldo al 31 de diciembre de 2015
Ingresos Financieros		
Intereses	63,229,258	45,354,965
Comisiones	54,942,572	60,411,981
Otros	-	819,820
Total Ingresos Financieros	118,171,830	106,586,766
Disminución del Exceso de Provisiones	-	452,293
Otros Ingresos y Beneficios Varios		
Utilidad en desinversión de acciones	64,069,432	3,405,704
Primas	1,563,896	6,630,585
Utilidad en Venta de Partes Sociales	728,885	1,164,252
Otros	421,091	395,591
Dividendos cobrados	-	5,200,000
Recuperación cartera contenciosa	-	1,501,693
Total Otros Ingresos y Beneficios Varios	66,783,304	18,297,826
Total Ingresos y Otros Beneficios	184,955,134	125,336,884

CUENTA PÚBLICA 2016

2. GASTOS Y OTRAS PÉRDIDAS

Al 31 de diciembre de 2016 y 2015, la Entidad efectuó erogaciones como se muestra en el siguiente cuadro:

Concepto	Saldo al 31 de diciembre de 2016	Saldo al 31 de diciembre de 2015
Servicios personales		
Sueldos y salarios	50,272,407	47,408,756
Cuotas IMSS, SAR, INFONAVIT	3,890,819	4,682,689
Gastos médicos	3,115,368	3,840,581
Aportaciones al plan de retiro	3,065,943	3,289,282
Liquidaciones al personal	-	2,219,154
Total servicios personales	60,344,537	61,440,462
Materiales y suministros		
Papelera y artículos de oficina	295,234	280,499
Medicinas y productos farmacéuticos	633,988	596,702
Otros	68,886	57,761
Total materiales y suministros	998,108	934,962
Servicios generales		
Arrendamiento	8,180,914	8,028,480
Asesoría	7,369,304	10,384,875
Resoluciones de autoridades competentes	3,911,040	3,873,054
Servicios oficiales	2,437,814	1,885,904
Otros impuestos y contribuciones	1,742,801	2,149,741
Servicios básicos	1,543,450	1,633,431
Mantenimiento y conservación	1,336,370	1,266,804
Comisiones	2,150,673	1,474,302
Otros	1,152,059	799,228

CUENTA PÚBLICA 2016

Concepto	Saldo al 31 de diciembre de 2016	Saldo al 31 de diciembre de 2015
Capacitación	737,285	696,766
Valuación de obligaciones laborales	-	7,626,626
Total servicios generales	30,561,710	39,819,211
Depreciaciones	302,816	233,497
Participación en el resultado de subsidiarias	26,667,366	129,273,976
Total de gastos y otras pérdidas	118,874,537	231,702,108

➤ **III. NOTAS AL ESTADO DE VARIACIÓN EN LA HACIENDA PÚBLICA**

1. El Patrimonio Contribuido de la entidad al 31 de diciembre de 2016 se integra conforme el siguiente cuadro:

Patrimonio Contribuido	Importe
Aportaciones	3,010,735,371
Incremento por Actualización Aportaciones Gobierno Federal pagadas	1,294,259,876
Donativos	36,657,071
Incremento por Actualización Donativos	2,828,938
Resultado de ejercicios anteriores	339,797,592
Exceso o insuficiencia en actualización del patrimonio	(1,471,813,185)
Resultado neto	66,080,596
Saldo del Patrimonio Contribuido	3,278,546,259

2016

F

CUENTA PÚBLICA 2016

➤ IV. NOTAS AL ESTADO DE FLUJOS DE EFECTIVO

1. EFECTIVO Y EQUIVALENTES

Los saldos de Efectivo y Equivalentes para los ejercicios 2016 y 2015 son los siguientes:

Concepto	Saldo al 31 de diciembre de 2016	Saldo al 31 de diciembre de 2015
Efectivo en Bancos-Tesorería		
Efectivo en Bancos-Dependencias	4,697,255	2,089,615
Inversiones Temporales (hasta 3 meses)	1,500,321,320	1,323,884,433
Fondos con afectación específica		
Depósitos de fondos de terceros y otros		
Total de Efectivo y Equivalentes	1,505,018,575	1,325,974,048

El Flujo Neto de las Actividades de Operación para los ejercicios 2016 y 2015 se integra conforme el siguiente cuadro:

Concepto	Saldo al 31 de diciembre de 2016	Saldo al 31 de diciembre de 2015
Ahorro/Desahorro antes de rubros Extraordinarios	179,044,527	26,189,717
Movimientos de partidas (o rubros) que no afectan al efectivo		
Depreciación	302,816	233,497
Amortización		
Incrementos en las provisiones		
Incremento en inversiones producido por revaluación		
Ganancia/Pérdida en venta de propiedad, planta y equipo		
Incremento en cuentas por cobrar		
Partidas extraordinarias		

2016

CUENTA PÚBLICA 2016

➤ V. CONCILIACION ENTRE LOS INGRESOS PRESUPUESTARIOS Y CONTABLES, ASÍ COMO ENTRE LOS EGRESOS PRESUPUESTARIOS Y LOS GASTOS CONTABLES

Fondo de Capitalización e Inversión del Sector Rural Conciliación entre los Ingresos Presupuestarios y los Contables Correspondiente del 1 de enero al 31 de diciembre de 2016 (Cifras en pesos)		520,158,063
1. Ingresos Presupuestarios		
2. Más Ingresos contables no presupuestarios	Incremento por variación de inventarios Disminución del exceso de estimaciones por pérdida o deterioro u obsolescencia Disminución del exceso de provisiones Otros ingresos y beneficios varios	10,301,321
Otros Ingresos contables no presupuestarios		10,301,321
3. Menos ingresos presupuestarios no contables		
	Productos de capital Aprovechamientos de capital Ingresos derivados de financiamientos	345,504,250
Otros Ingresos presupuestarios no contables		348,614 345,155,636
4. Ingresos Contables (4=1+2-3)		
		184,955,134






CUENTA PÚBLICA 2016

Fondo de Capitalización e Inversión del Sector Rural
 Conciliación entre los Egresos Presupuestarios y los Gastos Contables
 Correspondiente del 1 de enero al 31 de diciembre de 2016
 (Cifras en pesos)

1. Total de Egresos (presupuestarios)		341,113,535
2. Menos egresos presupuestarios no contables		249,179,350
Mobiliario y equipo de administración	753,536	
Mobiliario y equipo educacional y recreativo		
Equipo e instrumental médico y de laboratorio		
Vehículos y equipo de transporte		
Equipo de defensa y seguridad		
Maquinaria, otros equipos y herramientas		
Activos biológicos		
Bienes inmuebles		
Activos intangibles		
Obra pública en bienes propios		
Acciones y participaciones de capital	219,910,797	
Compra de títulos y valores		
Inversiones en fideicomisos, mandatos y otros análogos		
Provisiones para contingencias y otras erogaciones		
Amortización de la deuda		
Adeudos de ejercicios fiscales anteriores (ADEFAS)		
Otros Egresos Presupuestales no contables		28,515,027



CUENTA PÚBLICA 2016

Fondo de Capitalización e Inversión del Sector Rural
 Conciliación entre los Egresos Presupuestarios y los Gastos Contables
 Correspondiente del 1 de enero al 31 de diciembre de 2016
 (Cifras en pesos)

3. Más gastos contables no presupuestales	26,940,352
Estimaciones, depreciaciones, deterioros, obsolescencia y amortizaciones	302,816
Provisiones	
Disminución de inventarios	
Aumento por insuficiencia de estimaciones por pérdida o deterioro u obsolescencia	
Aumento por insuficiencia de provisiones	
Otros Gastos	26,637,536
Otros Gastos Contables No Presupuestales	
4. Total de Gasto Contable (4=1+2-3)	118,874,538

b) NOTAS DE MEMORIA (CUENTAS DE ORDEN)

Concepto (Miles de pesos)	Saldo al 31 de diciembre de 2016	Saldo al 31 de diciembre de 2015
Valores recibidos en garantía	46,382	46,382
Cartera de crédito vencida	36,014	36,014
Control de presupuestos	94,354	26,189
Intereses Devengados no cobrados	156,831	156,831
Otras cuentas de registro	2,487,638	4,534,146
Total de cuentas de orden	2,821,219	4,799,562





CUENTA PÚBLICA 2016

c) NOTAS DE GESTIÓN ADMINISTRATIVA

1. INTRODUCCIÓN

Los estados financieros adjuntos han sido preparados con base en los postulados básicos de la contabilidad gubernamental y las normas generales y específicas de información financiera aplicables a fideicomisos públicos de fomento.

La preparación de los estados financieros requiere que la administración del Fondo efectúe estimaciones para valorar determinadas partidas de los estados financieros y para efecto de la revelación que requieren los mismos; sin embargo, los resultados reales pueden diferir de dichas estimaciones. La administración del Fondo, aplicando el juicio profesional y las metodologías de valuación aplicables, considera que las estimaciones realizadas fueron adecuadas en las circunstancias.

Asimismo, la normatividad gubernamental precisa el no reconocimiento de los efectos de la inflación, de acuerdo a lo establecido en la Norma Específica de Información Financiera Gubernamental para el sector Paraestatal NIFGG- SP-04, la cual establece que las entidades, independientemente del apartado en que se encuentren, llevarán a cabo la desconexión de la contabilidad inflacionaria en los estados financieros, siempre y cuando exista un entorno económico no inflacionario, es decir cuando la inflación acumulada de los tres ejercicios anteriores sea menor al 26%.

2. PANORAMA ECONOMICO Y FINANCIERO

La inflación anual se ubicó en 3.36%, superior a la meta fijada a principios de año en niveles cercanos al 3.0%

El aumento de los precios respondió a mayores incrementos generalizados en servicios y mercancías. El rubro de servicios se vio presionado por incrementos en paquetes turísticos, tarifas aéreas, vivienda y restaurantes. El aumento de los servicios fue el mayor registrado en casi cuatro años y sugiere un incremento en el efecto de traspaso de la depreciación del peso.

Las exportaciones petroleras aumentaron 49.9% a tasa anual, apoyados por el efecto base positivo tras la contracción durante el mismo periodo de hace un año (-49.7%) y el aumento de los precios de crudo. Por su parte, las exportaciones no petroleras incrementaron 4.9%, tras el aumento de 4.6% en las manufactureras. Las exportaciones automotrices crecieron 6.5% y el resto de manufactura lo hizo en 3.7%. Las exportaciones agropecuarias aumentaron 11.9% y las extractivas 2.1%. Las importaciones aumentaron 4.1% a tasa anual, debido principalmente al aumento de 4.8% en las exportaciones de bienes intermedios no petroleros, tradicionalmente usados como insumos para la manufactura. Además, las importaciones petroleras aumentaron 28.8% ante el aumento en el precio de carburante a nivel internacional. Por otro lado, las importaciones de capital, rubro asociado a la inversión, cayeron (-) 0.8%. Las

CUENTA PÚBLICA 2016

importaciones de consumo no petrolero se contrajeron, en línea con el efecto esperado ante el encarecimiento relativo de los bienes tras la depreciación del Peso.

Las elecciones presidenciales en Estados Unidos materializaron un escenario de riesgo global. La victoria del candidato republicano Donald Trump contrastó las expectativas del mercado de que la candidata demócrata Hillary Clinton resultaría la elegida como presidenta de ese país.

La Junta de Gobierno de Banxico decidió incrementar la tasa de interés interbancaria a un día en 5 ocasiones (250 puntos base total) durante el ejercicio 2016 pasando de 3.25 a 5.75%.

Movimientos en respuesta a la volatilidad en el tipo de cambio que desencadenó una depreciación significativa del peso, al reducido de crecimiento de las economías avanzadas, principalmente por un ajuste a la baja en el de Estados Unidos para 2016 y a la expectativa de una política fiscal muy expansionista por parte de la nueva administración de ese país.

Los movimientos más significativos tuvieron lugar durante el tercer cuatrimestre, dado el panorama para la economía mundial que se tornó más complejo, entre otros factores, como consecuencia del proceso electoral llevado a cabo en Estados Unidos y su resultado. Los eventos asociados a dicho proceso condujeron a un incremento en la volatilidad de los mercados financieros de todas las regiones. En particular, las entradas de capital a las economías emergentes comenzaron a revertirse y las tasas de interés mostraron una tendencia al alza, tanto en países avanzados como emergentes. Si bien la economía mundial había dado indicios de una recuperación moderada en el tercer trimestre del año, la posible implementación en Estados Unidos y otros países de algunas medidas que obstaculicen el comercio exterior y la inversión extranjera, hace que el balance de riesgos para el crecimiento de la economía global se haya deteriorado.

3. AUTORIZACION E HISTORIA

- ANTECEDENTES LEGALES Y OBJETIVOS PRINCIPALES

El Fondo de Capitalización e Inversión del Sector Rural (FOCIR) fue constituido mediante contrato de fideicomiso celebrado el 25 de marzo de 1994 entre el Gobierno Federal, representado por la Secretaría de Hacienda y Crédito Público (SHCP) como fideicomitente, y Nacional Financiera, S.N.C. como fiduciaria.

El 14 de agosto de 2015, el Procurador Fiscal de la Federación publicó en el Diario Oficial de la Federación la "Relación de Entidades Paraestatales de la Administración Pública Federal sujetas a la Ley de las Entidades Paraestatales y su Reglamento", misma que incluye la relación de los Fideicomisos Públicos que forman parte del sistema financiero mexicano, en la cual no se encuentra considerado el FOCIR, en razón a que la proporción de su cartera de crédito respecto de su activo total, es inferior al 50%.

CUENTA PÚBLICA 2016

4. ORGANIZACIÓN Y OBJETO SOCIAL

En cumplimiento de su misión, FOCIR se ha constituido en un agente especializado en fondos de inversión que busca fomentar una cultura de capital de riesgo que contribuya a la ampliación del universo de atención de los fondos de inversión hacia el sector rural y agroindustrial, para lo cual se ha planteado los siguientes objetivos: apoyar la capitalización, fusión, adquisición y desinversión del sector rural y agroindustrial con servicios integrales de inversión, detonar la inversión privada nacional para el sector, impulsar y contribuir al desarrollo de una cultura de capital de riesgo en el sector, promover la institucionalidad en las empresas agroindustriales incorporando mejores prácticas corporativas y apoyar con acciones de fomento una cultura de inversión ofreciendo asesoría y consultoría especializada.

Para cumplir con los objetivos antes mencionados, el principal instrumento con que cuenta el Fideicomiso es a través de la participación en el patrimonio de fondos de inversión de capital en agronegocios.

5. BASES DE PREPARACIÓN DE LOS ESTADOS FINANCIEROS.

Los estados financieros adjuntos del Fondo de Capitalización e Inversión del Sector Rural, se prepararon de conformidad con las siguientes disposiciones normativas:

En 2016 y 2015, el Fideicomiso observa criterios contables de registro de acuerdo a la Normatividad establecida en la Ley General de Contabilidad Gubernamental, sin embargo para el registro de rubros como la Valuación de Inversión en Acciones a través del Método de Participación y, la Valuación de Títulos Disponibles para la venta entre otros, la entidad aplica de forma supletoria los criterios contables para fideicomisos públicos de fomento emitidos por la Comisión Nacional Bancaria y de Valores (CNBV), en razón de que no existen criterios específicos de registro para tales operaciones emanados de la Ley General de Contabilidad Gubernamental. En tal sentido, es de señalar que no obstante que en el mes de agosto de 2008 la entidad dejó de ser listada en la relación de los fideicomisos públicos que forman parte del sistema financiero mexicano, con motivo del criterio de estructura de activos adoptado para tal clasificación, diversos criterios contables se continuaron aplicando conforme al pronunciamiento de su H. Comité Técnico durante la 3ª Sesión Ordinaria de 2008, considerando el carácter financiero de las operaciones especializadas que realiza, y en razón de la importancia de conservar normas prudenciales de registro contable, de valuación y de revelación de activos y pasivos.

En consecuencia, los presentes estados financieros del Fideicomiso son preparados siguiendo los criterios contables antes mencionados, los cuales son similares y consistentes con la Ley General de Contabilidad Gubernamental y las Normas de Información Financiera emitidas por el Consejo Mexicano para la Investigación y Desarrollo de Normas de Información Financiera (CINIF).

CUENTA PÚBLICA 2016

6. POLÍTICAS DE CONTABILIDAD SIGNIFICATIVAS

❖ Valuación de valores de renta fija

Conforme a lo dispuesto por la Secretaría de Hacienda y Crédito Público (SHCP) en los "Lineamientos para el manejo de las disponibilidades financieras de las entidades paraestatales de la Administración Pública Federal", publicados en el Diario Oficial de la Federación del 1° de marzo de 2006, FOCIR mantiene invertidas sus disponibilidades en valores gubernamentales de renta fija, adquiridos a través de operaciones de reporto o mediante asignación en directo, mismos que son resguardados por Nacional Financiera, S.N.C. (NAFIN) en su carácter de custodio de valores de FOCIR.

Tratándose de operaciones de reporto, FOCIR registra sus inversiones en valores a su costo de adquisición más los intereses devengados a la fecha del balance general; en el caso de las inversiones mediante asignaciones en directo, al igual que las operaciones de reporto, se registran inicialmente a su costo de adquisición y cuando el título se enajena o llega a su vencimiento, se reconoce el resultado por compraventa por el diferencial entre el valor neto de realización y el valor en libros, previa cancelación del resultado por valuación registrado en el patrimonio del Fideicomiso. La valuación de las asignaciones en directo se realiza a su valor razonable (precio de mercado), registrándose temporalmente en el patrimonio los ajustes resultantes.

❖ Valuación de inversiones en acciones

El Fideicomiso sigue la política de valuar sus inversiones en acciones al valor que resulta de aplicar el método de participación.

En el caso de las participaciones accionarias en empresas cuya temporalidad de inversión por parte de FOCIR ha llegado a su término y respecto de las cuales se gestiona su recuperación por la vía administrativa y/o judicial, en caso de llegar a un acuerdo de desinversión aprobado por el Comité Técnico de FOCIR, estas se valúan al valor razonable de recuperación, que equivale al valor de desinversión acordado con los asociados que correspondan.

❖ Beneficios a los empleados

Los estados financieros del Fideicomiso reconocen el pasivo de jubilaciones, prima de antigüedad, beneficios posteriores al retiro e indemnizaciones por despido del personal, así como el correspondiente costo devengado en el periodo, con base en estudios actuariales formulados por especialistas independientes y en apego a lo dispuesto en la norma de información financiera NIF D3.

❖ Estimación preventiva para riesgos crediticios

CUENTA PÚBLICA 2016

FOCIR reconoce y actualiza trimestralmente una estimación para cubrir el riesgo de incobrabilidad de los préstamos otorgados, de acuerdo con disposiciones de carácter prudencial en materia de riesgos.

7. POSICIÓN MONETARIA EXTRANJERA Y PROTECCIÓN DE RIESGO CAMBIARIO

La entidad cuenta con una cuenta bancaria y una caja para viáticos en moneda extranjera (USD) que al cierre de 2016 refleja el siguiente saldo:

Concepto	Saldo al 31 de diciembre de 2016	Saldo al 31 de diciembre de 2015
Caja Dólares	966	0
Banamex USD	3,000	3,000
Total en Moneda Extranjera	3,966	
Tipo de cambio al cierre	20.7314	17.3398
Equivalente en moneda nacional	82,221	52,019

8. REPORTE ANALÍTICO DEL ACTIVO

El mobiliario y equipo del Fideicomiso es registrado a su costo de adquisición. La depreciación del ejercicio se calcula por el método de línea recta, aplicando las siguientes tasas sobre los saldos históricos correspondientes:

Mobiliario y equipo de administración	10%
Mobiliario y Equipo Educacional y Recreativo	10%
Maquinaria, Otros Equipos y Herramientas	10%
Equipo de cómputo	30%

En cuanto al reconocimiento de los efectos de la inflación en la información financiera durante los ejercicios de 2016 y 2015, el Fideicomiso no aplicó el método integral para reconocer los efectos de la inflación en los estados financieros al no suscitarse un entorno económico inflacionario, tal y como lo establece la normatividad gubernamental aplicable. La última reexpresión integral reconocida en los estados financieros fue al 31 de diciembre de 2007.


CUENTA PÚBLICA 2016

Principales variaciones en el activo:

Concepto	Saldo al 31 de diciembre de 2016	Saldo al 31 de diciembre de 2015	Variación
Inversiones en valores	1,511,562,695	1,324,946,251	Incremento neto de 187 mdp obtenido a partir de los ingresos de operación captados, la aportación patrimonial recibida, las inversiones realizadas y los gastos de operación cubiertos.
Inversiones en asociadas	1,648,380,460	1,686,523,804	Disminución neta de 38 mdp derivado del cumplimiento de los compromisos de inversión en los Fondos de capital en los que participa la Entidad, del efecto de la valuación de la participación en asociadas, así como de las desinversiones registradas en el período.

9 FIDEICOMISOS, MANDATOS Y ANALOGOS

RAMO 06	
UNIDAD HAT	
Fondo	Importe
Fondo de Inversión de Capital en Agronegocios (FICA I)	785,930
Fondo de Inversión de Capital en Agronegocios (FICA Sureste)	10,017,592
Fondo de Inversión de Capital en Agronegocios (FICA Logistics)	147,462,975
Fondo de Inversión de Capital en Agronegocios (FICA Activa)	132,631
Fondo de Inversión de Capital en Agronegocios (FICA II)	339,618,038
Fondo de Inversión de Capital en Agronegocios (FICA Agropyme)	38,577,505
Fondo de Inversión de Capital en Agronegocios (FICA Sureste II)	69,203,727
Fondo de Inversión de Capital en Agronegocios (FICA III)	164,463,925
Suma	770,262,327





CUENTA PÚBLICA 2016

10. PROCESO DE MEJORA

❖ Principales políticas de control interno

- 1.- La elaboración del presupuesto se realiza con base a los lineamientos establecidos por la S.H.C.P.
- 2.- Se cuenta con un sistema de gestión contable-presupuestal para el control del ejercicio del gasto.
- 3.- Se cuenta con controles que permiten verificar el cumplimiento de racionalidad, austeridad y disciplina presupuestal.
- 4.- Se preparan estados financieros mensuales.
- 5.- Se tienen controles establecidos para garantizar que los estados financieros revelan fehacientemente la situación financiera del Fondo.
- 6.- El Consejo de Administración de Inversiones autoriza los intermediarios con los cuales opera la Tesorería.
- 7.- Los pagos se realizan basándose en comprobantes aprobados con la documentación original de soporte adjunta.
- 8.- La entidad cuenta con contratos individuales de trabajo.
- 9.- Las adquisiciones de equipo son aprobadas por funcionarios responsables.
- 10.- Existe una persona o departamento cuyas funciones son, la vigilancia de la posición fiscal del organismo, la determinación de los impuestos y el cumplimiento de las obligaciones fiscales a cargo de la entidad.

❖ Medidas de desempeño financiero, metas y alcance.

Las medidas de desempeño financiero establecidas por la entidad, se encuentran contenidas en la Matriz de Indicadores de Resultados (MIR) registradas ante la Secretaría de Hacienda y Crédito Público y estructuradas para cada uno de los programas presupuestarios:

F-11 Fomento a la capitalización del sector rural y agroindustrial.

F-10 Inversión de Capital de Riesgo.

De igual forma, las metas y alcances determinados para el ejercicio 2016, se inscriben en el Programa Financiero y Presupuesto Institucional 2016 aprobado por el Órgano de Gobierno en su oportunidad, en el cual se establecen las acciones estratégicas a realizar durante el ejercicio por parte de la Entidad, de conformidad con los preceptos establecidos en el Plan Nacional de Desarrollo 2013 – 2018 y en el marco de la Meta Nacional denominada “México Próspero”.

CUENTA PÚBLICA 2016

11. RESPONSABILIDAD SOBRE LA PRESENTACION RAZONABLE DE LA INFORMACION CONTABLE

"Bajo protesta de decir verdad declaramos que los Estados Financieros y sus notas, son razonablemente correctos y son responsabilidad del emisor"

Los estados financieros están sujetos a la aprobación del Comité Técnico de FOCIR.

Estas notas son parte integrante de los estados financieros adjuntos.



Autorizó: LUIS ALBERTO IBARRA PARDO
DIRECTOR GENERAL



Elaboró: LIC. ARTURO CRUZ MORALES
DIRECTOR DE ADMINISTRACION DE
RECURSOS FINANCIEROS

2

2016



MOORE STEPHENS
OROZCO MEDINA & ASOCIADOS
Contadores Públicos y Asesores de Negocios

Gabriel Mancera No. 1041
Col. Del Valle
Deleg. Benito Juárez
C.P. 03100, México D.F.
Tel. +52 (55) 3687-2700

e-mail. oma@oma.com.mx
www.oma.com.mx

16 de marzo de 2017

C.P. Artemio Jesús Cancino Sánchez
Director General de Auditorías Externas
Secretaría de la Función Pública
P r e s e n t e

Envío de:
Dictamen Presupuestal
(FOCIR)

De conformidad con los Términos de Referencia para Auditorías Externas de los Estados y la Información Financiera Contable y Presupuestaria, en relación con el Dictamen Presupuestal, adjunto encontrará un ejemplar de dicho informe, derivado del proceso de auditoría externa sobre las cifras al 31 de diciembre de 2016, del Fondo de Capitalización e Inversión del Sector Rural (FOCIR).

Atentamente,

CPC Marco Antonio Pantoja O.
Socio Ejecutivo



MOORE STEPHENS

OROZCO MEDINA & ASOCIADOS
Contadores Públicos y Asesores de Negocios

Gabriel Mancera No. 1041
Col. Del Valle
Deleg. Benito Juárez
C.P. 03100, México D.F.
Tel. +52 (55) 3687-2700

e-mail. oma@oma.com.mx
www.oma.com.mx

**FONDO DE CAPITALIZACIÓN E
INVERSIÓN DEL SECTOR RURAL
(FOCIR)**

**ESTADOS PRESUPUESTALES
AL 31 DE DICIEMBRE DE 2016**

CON INFORME DE LOS AUDITORES INDEPENDIENTES



FONDO DE CAPITALIZACIÓN E INVERSIÓN DEL SECTOR RURAL

**Estados presupuestales al 31 de diciembre de 2016
con informe de los auditores independientes**

Contenido:

Informe de los auditores independientes

Estado analítico de ingresos

Ingresos de flujo de efectivo

Egresos de flujo de efectivo

Estado analítico del ejercicio del presupuesto de egresos en clasificación:

- Administrativa
- Administrativa (armonizado)
- Económica y por objeto del gasto
- Económica (armonizado)
- Por objeto del gasto (armonizado)
- Funcional programática
- Funcional (armonizado)

Gasto por categoría programática

Gasto por categoría programática (armonizado)

Conciliación entre los ingresos presupuestarios y contables

Conciliación entre los egresos presupuestarios y los gastos contables

Notas a los estados presupuestales



INFORME DE LOS AUDITORES INDEPENDIENTES

A la Secretaría de la Función Pública

Al H. Comité Técnico del Fondo de Capitalización e
Inversión del Sector Rural

Opinión

Hemos auditado los estados e información financiera presupuestaria del Fondo de Capitalización e Inversión del Sector Rural (FOCIR o Fondo), correspondientes al ejercicio presupuestario comprendido del 1 de enero al 31 de diciembre de 2016, que comprenden los estados analítico de ingresos, de ingresos de flujo de efectivo, de egresos de flujo de efectivo, analítico del ejercicio del presupuesto de egresos en clasificación administrativa, analítico del ejercicio del presupuesto de egresos en clasificación económica y por objeto del gasto, analítico del ejercicio del presupuesto de egresos en clasificación funcional programática, así como las notas explicativas a los estados e información financiera presupuestaria que incluyen un resumen de las políticas presupuestarias significativas.

En nuestra opinión, los estados e información presupuestaria adjuntos del Fondo de Capitalización e Inversión del Sector Rural, mencionados en el párrafo anterior, están preparados, en todos los aspectos materiales, de conformidad con las disposiciones establecidas en la Ley General de Contabilidad Gubernamental y en la Ley Federal de Presupuesto y Responsabilidad Hacendaria y su Reglamento.

Fundamento de la opinión

Hemos llevado a cabo nuestra auditoría de conformidad con las Normas Internacionales de Auditoría. Nuestras responsabilidades, de acuerdo con estas normas, se describen con más detalle en la sección "Responsabilidades del auditor para la auditoría de los estados e información financiera presupuestaria" de nuestro informe. Somos independientes del FOCIR de conformidad con el Código de Ética Profesional del Instituto Mexicano de Contadores Públicos, A. C., junto con los requerimientos de ética que son aplicables a nuestras auditorías de los estados financieros presupuestarios en México, y hemos cumplido con las demás responsabilidades de ética de conformidad con esos requerimientos y con el Código de Ética Profesional. Consideramos que la evidencia de auditoría que hemos obtenido proporciona una base suficiente y adecuada para nuestra opinión.

Párrafo de énfasis base de preparación y utilización de este informe

Los estados e información financiera presupuestaria adjuntos, fueron preparados para cumplir con los requerimientos normativos gubernamentales a que está sujeto el FOCIR y para ser integrados en el Reporte de la Cuenta de Pública Federal, los cuales están presentados en los formatos que para tal efecto fueron establecidos por la Unidad de Contabilidad Gubernamental de la Secretaría de Hacienda y Crédito Público; consecuentemente, éstos pueden no ser apropiados para otra finalidad. Nuestra opinión no se modifica por esta cuestión.



Otras cuestiones

La administración del FOCIR ha preparado un juego de estados financieros al y por el año terminado el 31 de diciembre de 2016 de conformidad con las disposiciones en materia de información financiera que están establecidas en la Ley General de Contabilidad Gubernamental, sobre los cuales emitimos una opinión no modificada, con fecha 15 de marzo de 2017, conforme a las Normas Internacionales de Auditoría.

Los estados armonizados adjuntos y el gasto por categoría programática se presentan para dar cumplimiento a los "Lineamientos específicos para la integración de la cuenta pública 2016 para las empresas productivas del estado y entidades que conforman en sector paraestatal federal".

Responsabilidades de la administración y de los encargados del gobierno de la Entidad sobre los estados e información financiera presupuestaria

La administración es responsable de la preparación de los estados e información financiera presupuestaria adjuntos de conformidad con las disposiciones establecidas en la Ley General de Contabilidad Gubernamental y en la Ley Federal de Presupuesto y Responsabilidad Hacendaria y su Reglamento, y del control interno que la administración consideró necesario para permitir la preparación de los estados e información financiera presupuestaria libres de incorrección material debida a fraude o error.

Los encargados del gobierno del FOCIR son responsables de la supervisión del proceso de información financiera del Fondo.

Responsabilidades del auditor sobre la auditoría de los estados e información financiera presupuestaria

Nuestros objetivos son obtener una seguridad razonable sobre de que los estados e información financiera presupuestaria, en su conjunto, se encuentran libres de incorrección material, debido a fraude o error, y emitir un informe de auditoría que contiene nuestra opinión. Seguridad razonable es un alto nivel de seguridad, pero no es una garantía, de que una auditoría realizada de conformidad con las Normas Internacionales de Auditoría siempre detecte una incorrección material cuando existe. Las incorrecciones pueden deberse a fraude o error y son consideradas materiales si individualmente, o en su conjunto, puede preverse razonablemente que influyan en las decisiones económicas que los usuarios hacen basándose en los estados e información financiera presupuestaria.

Como parte de una auditoría de conformidad con las Normas Internacionales de Auditoría, aplicamos nuestro juicio profesional y mantenemos una actitud de escepticismo profesional durante toda la auditoría. También:

- Identificamos y evaluamos los riesgos de incorrección material en los estados e información financiera presupuestaria, debida a fraude o error, diseñamos y aplicamos los procedimientos de auditoría para responder a esos riesgos y obtener evidencia de auditoría suficiente y apropiada para obtener una base para nuestra opinión. El riesgo de no detectar una incorrección material debida a fraude es mayor que en el caso de una incorrección material, ya que el fraude puede implicar colusión, falsificación, manifestaciones intencionalmente erróneas, omisiones intencionales o la anulación del control interno.
- Obtenemos conocimiento del control interno importante para la auditoría con el fin de diseñar los procedimientos de auditoría que consideramos adecuados en las circunstancias, y no con la finalidad de expresar una opinión sobre la eficacia del control interno del FOCIR.



- Evaluamos lo apropiado de las revelaciones hechas por la administración del FOCIR.

Nos comunicamos con los responsables del gobierno del FOCIR en relación, entre otras cuestiones, con el alcance planeado y el momento de realización de la auditoría y los hallazgos importantes de la auditoría, así como cualquier deficiencia significativa en el control interno que identificamos durante nuestra auditoría.

OROZCO MEDINA Y ASOCIADOS, S.C.

CPC y PCF Miguel Ángel Orozco Medina
Socio Responsable de la Auditoría

Benito Juárez, Ciudad de México, a 15 de Marzo de 2017.

CUENTA PÚBLICA 2016

CUENTA PÚBLICA 2016
ESTADO ANALÍTICO DE INGRESOS
HAT FONDO DE CAPITALIZACIÓN E INVERSIÓN DEL SECTOR RURAL
(PESOS)

RUBRO DE INGRESOS	INGRESO				RECAUDADO (5)	DIFERENCIA (6 = 5 - 1)
	ESTIMADO (1)	AMPLIACIONES Y REDUCCIONES (2)	MODIFICADO (3 = 1 + 2)	DEVENGADO (4)		
IMPUESTOS	0	0	0	0	0	0
CUOTAS Y APORTACIONES DE SEGURIDAD SOCIAL	0	0	0	0	0	0
CONTRIBUCIONES DE MEJORAS	0	0	0	0	0	0
DERECHOS	0	0	0	0	0	0
PRODUCTOS	347.187,099	0	347.187,099	0	310.158,062	-37,029,037
CORRIENTE	152.237,099	0	152.237,099	0	131.217,637	-21,019,462
CAPITAL	194.950,000	0	194.950,000	0	178.940,425	-16,009,575
APROVECHAMIENTOS	0	0	0	0	0	0
CORRIENTE	0	0	0	0	0	0
CAPITAL	0	0	0	0	0	0
INGRESOS POR VENTAS DE BIENES Y SERVICIOS	0	0	0	0	0	0
PARTICIPACIONES Y APORTACIONES	0	0	0	0	0	0
TRANSFERENCIAS, ASIGNACIONES, SUBSIDIOS Y OTRAS AYUDAS	0	0	0	0	0	0
INGRESOS DERIVADOS DE FINANCIAMIENTOS	210.000,000	0	210.000,000	0	210.000,000	0
TOTAL ^{1/}	557.187,099	0	557.187,099	0	520.158,062	-37,029,037
				INGRESOS EXCEDENTES		

ESTADO ANALÍTICO DE INGRESOS POR FUENTE DE FINANCIAMIENTO	INGRESO				RECAUDADO (5)	DIFERENCIA (6 = 5 - 1)
	ESTIMADO (1)	AMPLIACIONES Y REDUCCIONES (2)	MODIFICADO (3 = 1 + 2)	DEVENGADO (4)		
INGRESOS DEL GOBIERNO	0	0	0	0	0	0
IMPUESTOS	0	0	0	0	0	0
CONTRIBUCIONES DE MEJORAS	0	0	0	0	0	0
DERECHOS	0	0	0	0	0	0
PRODUCTOS	0	0	0	0	0	0
CORRIENTE	0	0	0	0	0	0
CAPITAL	0	0	0	0	0	0
APROVECHAMIENTOS	0	0	0	0	0	0
CORRIENTE	0	0	0	0	0	0
CAPITAL	0	0	0	0	0	0
PARTICIPACIONES Y APORTACIONES	0	0	0	0	0	0
TRANSFERENCIAS, ASIGNACIONES, SUBSIDIOS Y OTRAS AYUDAS	0	0	0	0	0	0
INGRESOS DE ORGANISMOS Y EMPRESAS	557.187,099	0	557.187,099	0	520.158,062	-37,029,037
CUOTAS Y APORTACIONES DE SEGURIDAD SOCIAL	0	0	0	0	0	0
INGRESOS POR VENTAS DE BIENES Y SERVICIOS ^{2/}	347.187,099	0	347.187,099	0	310.158,062	-37,029,037
TRANSFERENCIAS, ASIGNACIONES, SUBSIDIOS Y OTRAS AYUDAS	210.000,000	0	210.000,000	0	210.000,000	0
INGRESOS DERIVADOS DE FINANCIAMIENTO	0	0	0	0	0	0
TOTAL ^{1/}	557.187,099	0	557.187,099	0	520.158,062	-37,029,037
				INGRESOS EXCEDENTES		

1/ Las sumas parciales y total pueden no coincidir debido al redondeo.

2/ Las cifras que FOCLIR reporta como Ingresos por Ventas de Bienes y Servicios en el apartado Estado Analítico de Ingresos por Fuente de Financiamiento, corresponden a ingresos que por su carácter de entidad financiera provienen básicamente de intereses y comisiones cobradas, así como de primas por administración de los fondos de inversión en que participa y recuperaciones de cartera. Tanto vigente como vencida.

CUENTA PÚBLICA 2016
INGRESOS DE FLUJO DE EFECTIVO
FONDOS Y FIDEICOMISOS
06 HACIENDA Y CRÉDITO PÚBLICO
HAT FONDO DE CAPITALIZACIÓN E INVERSIÓN DEL SECTOR RURAL
(PESOS)

CONCEPTO	ESTIMADO	MODIFICADO	RECAUDADO
TOTAL DE RECURSOS^{1/}	1,715,315,612	1,883,161,147	1,846,132,110
DISPONIBILIDAD INICIAL	1,158,128,513	1,325,974,048	1,325,974,048
CORRIENTES	100,000	2,089,615	2,089,615
FINANCIERAS EN EL SECTOR PÚBLICO	1,158,028,513	1,323,884,433	1,323,884,433
FINANCIERAS EN OTROS SECTORES	0	0	0
EN TESORERÍA DERIVADA DE CRÉDITO EXTERNO	0	0	0
INGRESOS	557,187,099	557,187,099	520,158,062
INGRESOS POR OPERACIONES AJENAS	0	0	0
POR CUENTA DE TERCEROS	0	0	0
POR EROGACIONES RECUPERABLES	0	0	0
RECUPERACIÓN DE CARTERA	0	0	0
DESCUENTOS Y REDESCUENTOS	0	0	0
A TRAVÉS DE LA BANCA MÚLTIPLE	0	0	0
BANCA COMERCIAL	0	0	0
OTROS INTERMEDIARIOS FINANCIEROS	0	0	0
A TRAVÉS DE LA BANCA DE DESARROLLO	0	0	0
BANCOS DE DESARROLLO	0	0	0
FONDOS DE FOMENTO	0	0	0
OTRAS ENTIDADES PÚBLICAS FINANCIERAS	0	0	0
CONTRATACIÓN DE CRÉDITOS	0	0	0
EXTERNO	0	0	0
A TESORERÍA DE LA FEDERACIÓN	0	0	0
A CARGO DE GOBIERNO FEDERAL	0	0	0
A CARGO DE BANCOS Y FONDOS DE FOMENTO	0	0	0
OTROS	0	0	0
A CARGO DE LA ENTIDAD	0	0	0
A CARGO DE OTROS	0	0	0
INTERNO	0	0	0
INTERBANCARIO	0	0	0
BANXICO	0	0	0
SUJETO A CRÉDITO EXTERNO	0	0	0
LÍNEA NORMAL	0	0	0
REDESCUENTOS CON FONDOS DE FOMENTO	0	0	0
OTRAS FUENTES	0	0	0
SUBSIDIOS Y APOYOS FISCALES	210,000,000	210,000,000	210,000,000
SUBSIDIOS	0	0	0
CORRIENTES	0	0	0
DE CAPITAL	0	0	0
APOYOS FISCALES	210,000,000	210,000,000	210,000,000
CORRIENTES	0	0	0
SERVICIOS PERSONALES	0	0	0
OTROS	0	0	0
INVERSIÓN FÍSICA	0	0	0
INTERESES, COMISIONES Y GASTOS DE LA DEUDA	0	0	0
INVERSIÓN FINANCIERA	210,000,000	210,000,000	210,000,000
AMORTIZACIÓN DE PASIVOS	0	0	0
INGRESOS POR OPERACIÓN	316,816,311	316,816,311	285,765,685
INTERESES COBRADOS	51,839,111	51,839,111	51,882,688
COMISIONES COBRADAS	70,027,200	70,027,200	54,942,572
OTROS	194,950,000	194,950,000	178,940,425
OTROS INGRESOS	30,370,788	30,370,788	24,392,377
PRODUCTOS Y BENEFICIOS DIRECTOS	0	0	0
OTROS INGRESOS	30,370,788	30,370,788	24,392,377

1/ Las sumas parciales y total pueden no coincidir debido al redondeo.

Fuente: Estimado y Modificado, sistemas globalizadores de la Secretaría de Hacienda y Crédito Público; Recaudado, el ente público.


LIC. ARTURO CRUZ MORALES

Director de Administración de Recursos Financieros


VÍCTOR M. ALVARADO MORALES


Coordinador de Presupuestos

CUENTA PÚBLICA 2016
EGRESOS DE FLUJO DE EFECTIVO
FONDOS Y FIDEICOMISOS
06 HACIENDA Y CRÉDITO PÚBLICO
HAT FONDO DE CAPITALIZACIÓN E INVERSIÓN DEL SECTOR RURAL
(PESOS)

CONCEPTO	APROBADO	MODIFICADO	PAGADO
TOTAL DE RECURSOS ^{1/}	1,715,315,612	1,883,161,147	1,846,132,110
EGRESOS	510,445,909	472,495,909	341,113,535
GASTO CORRIENTE	130,966,607	117,016,607	97,293,906
SERVICIOS PERSONALES	64,246,652	64,246,652	60,614,027
DE OPERACIÓN	62,346,955	48,396,955	32,768,839
SUBSIDIOS	0	0	0
OTRAS EROGACIONES	4,373,000	4,373,000	3,911,040
EGRESOS DE OPERACIÓN	0	0	0
INTERESES PAGADOS	0	0	0
COMISIONES PAGADAS	0	0	0
OTROS	0	0	0
OTROS EGRESOS	46,546,958	46,546,958	23,155,306
INVERSIÓN FÍSICA	1,332,344	1,332,344	753,536
BIENES MUEBLES E INMUEBLES	1,332,344	1,332,344	753,536
OBRA PÚBLICA	0	0	0
SUBSIDIOS	0	0	0
COSTO FINANCIERO	0	0	0
INTERESES, COMISIONES Y GASTOS DE LA DEUDA	0	0	0
INTERNOS	0	0	0
EXTERNOS	0	0	0
DE TESORERÍA DE LA FEDERACIÓN	0	0	0
OTROS	0	0	0
EGRESOS POR OPERACIONES AJENAS	0	0	0
POR CUENTA DE TERCEROS	0	0	0
EROGACIONES RECUPERABLES	0	0	0
FINANCIAMIENTOS	331,600,000	307,600,000	219,910,787
OTORGAMIENTO DE CRÉDITO	0	0	0
DESCUENTOS Y REDESCUENTOS	0	0	0
A TRAVÉS DE LA BANCA MÚLTIPLE	0	0	0
BANCA COMERCIAL	0	0	0
OTROS INTERMEDIARIOS FINANCIEROS	0	0	0
A TRAVÉS DE LA BANCA DE DESARROLLO	0	0	0
BANCOS DE DESARROLLO	0	0	0
FONDOS DE FOMENTO	0	0	0
OTRAS ENTIDADES PÚBLICAS FINANCIERAS	0	0	0
INVERSIONES FINANCIERAS NETAS	331,600,000	307,600,000	219,910,787
AMORTIZACIÓN DEL CRÉDITO	0	0	0
EXTERNO	0	0	0
A TESORERÍA DE LA FEDERACIÓN	0	0	0
A CARGO DE GOBIERNO FEDERAL	0	0	0
A CARGO DE BANCOS Y FONDOS DE FOMENTO	0	0	0
OTROS	0	0	0
A CARGO DE LA ENTIDAD	0	0	0
A CARGO DE OTROS	0	0	0
INTERNO	0	0	0
INTERBANCARIO	0	0	0
BANXICO	0	0	0
SUJETO A CRÉDITO EXTERNO	0	0	0
LÍNEA NORMAL	0	0	0
REDESCUENTO CON FONDOS DE FOMENTO	0	0	0
OTRAS FUENTES	0	0	0
DISPONIBILIDAD FINAL	1,204,869,703	1,410,665,238	1,505,018,575
CORRIENTES	100,000	100,000	4,697,255
FINANCIERAS EN EL SECTOR PÚBLICO	1,204,769,703	1,410,565,238	1,500,321,320
FINANCIERAS EN OTROS SECTORES	0	0	0
EN TESORERÍA DERIVADA DE CRÉDITO EXTERNO	0	0	0

1/ Las sumas parciales y total pueden no coincidir debido al redondeo.

Fuente: Presupuesto Aprobado y Modificado, sistemas globalizadores de la Secretaría de Hacienda y Crédito Público; Presupuesto Pagado, el ente público.


LIC. ARTURO CRUZ MORALES,
Director de Administración de Recursos Financieros


VÍCTOR M. ALVARADO MORALES
Coordinador de Presupuestos


CUENTA PÚBLICA 2016
 ESTADO ANALÍTICO DEL EJERCICIO DEL PRESUPUESTO DE EGRESOS EN CLASIFICACIÓN ADMINISTRATIVA^{1/}
 06 HACIENDA Y CRÉDITO PÚBLICO
 HAT FONDO DE CAPITALIZACIÓN E INVERSIÓN DEL SECTOR RURAL
 (PESOS)

DENOMINACIÓN	APROBADO	MODIFICADO	DEVENGADO	PAGADO	ECONOMÍAS
TOTAL	463,958,951	425,948,951	317,958,229	317,958,229	107,990,722

^{1/} Las sumas parciales y total pueden no coincidir debido al redondeo.
 Fuente: Presupuesto Aprobado y Modificado, sistemas globalizadores de la Secretaría de Hacienda y Crédito Público, Presupuesto Devengado y Pagado, el ente público.



LIC. ARTURO CRUZ MORALES
 Director de Administración de Recursos Financieros



VÍCTOR M. ALVARADO MORALES
 Coordinador de Presupuestos


CUENTA PÚBLICA 2016
 ESTADO ANALÍTICO DEL EJERCICIO DEL PRESUPUESTO DE EGRESOS EN CLASIFICACIÓN ADMINISTRATIVA (ARMONIZADO)^{1/}
 06 HACIENDA Y CRÉDITO PÚBLICO
 HAT FONDO DE CAPITALIZACIÓN E INVERSIÓN DEL SECTOR RURAL
 (PESOS)


CONCEPTO	1 APROBADO	2 = (3-1) AMPLIACIONES / (REDUCCIONES)	3 MODIFICADO	4 DEVENGADO	5 PAGADO	6 = (3-4) SUBEJERCICIO ^{2/}
Fondo de Capitalización e Inversión del Sector Rural	463,888,951	-37,950,000	425,948,951	317,958,229	317,958,229	107,990,722
Total del Gasto	463,888,951	-37,950,000	425,948,951	317,958,229	317,958,229	107,990,722

1/ Las sumas parciales y total pueden no coincidir debido al redondeo.

2/ Corresponde a las Economías Presupuestarias.

Fuente: Presupuesto Aprobado y Modificado, sistemas globalizadores de la Secretaría de Hacienda y Crédito Público. Presupuesto Devengado y Pagado, el ente público.


 LIC. ARTURO CRUZ MORALES
 Director de Administración de Recursos Financieros


 VÍCTOR M. ALVARADO MORALES
 Coordinador de Presupuestos

CUENTA PÚBLICA 2016
ESTADO ANALÍTICO DEL EJERCICIO DEL PRESUPUESTO DE EGRESOS EN CLASIFICACIÓN ECONÓMICA Y POR OBJETO DEL GASTO^{1/}
06 HACIENDA Y CRÉDITO PÚBLICO
HAT FONDO DE CAPITALIZACIÓN E INVERSIÓN DEL SECTOR RURAL
(PESOS)

CLASIFICACIÓN ECONÓMICA OBJETO DEL GASTO DENOMINACIÓN	APROBADO	MODIFICADO	DEVENGADO	PAGADO	ECONOMÍAS
TOTAL	463,898,951	425,948,951	317,958,229	317,958,229	107,990,722
Gasto Corriente	130,966,607	117,016,607	97,293,906	97,293,906	19,722,701
Servicios Personales	64,246,652	64,246,652	60,614,027	60,614,027	3,632,625
1000 Servicios personales	64,246,652	64,246,652	60,614,027	60,614,027	3,632,625
1100 Remuneraciones al personal de carácter permanente	12,854,218	12,860,733	12,488,783	12,488,783	371,950
1200 Remuneraciones al personal de carácter transitorio	13,325,950	13,325,950	11,553,432	11,553,432	1,772,518
1300 Remuneraciones adicionales y especiales	2,062,200	2,063,124	5,764,521	5,764,521	-3,701,397
1400 Seguridad social	10,477,851	10,508,272	8,458,537	8,458,537	2,049,735
1500 Otras prestaciones sociales y económicas	24,660,313	24,972,422	22,348,754	22,348,754	2,623,668
1600 Previsiones	866,120	516,151			516,151
Gasto De Operación	62,346,955	48,396,955	32,768,839	32,768,839	15,628,116
2000 Materiales y suministros	2,496,629	2,496,629	1,299,978	1,299,978	1,196,651
2100 Materiales de administración, emisión de documentos y artículos oficiales	550,000	550,000	301,982	301,982	248,018
2200 Alimentos y utensilios	391,801	391,801	89,721	89,721	302,080
2400 Materiales y artículos de construcción y de reparación	105,000	105,000	55,183	55,183	49,817
2500 Productos químicos, farmacéuticos y de laboratorio	819,999	819,999	633,988	633,988	186,011
2600 Combustibles, lubricantes y aditivos	484,829	484,829	207,673	207,673	277,156
2700 Vestuario, blancos, prendas de protección y artículos deportivos	15,000	15,000	8,223	8,223	6,777
2900 Herramientas, refacciones y accesorios menores	130,000	130,000	3,208	3,208	126,792
3000 Servicios generales	59,850,326	45,900,326	31,468,861	31,468,861	14,431,465
3100 Servicios básicos	2,333,281	2,333,281	1,627,766	1,627,766	705,515
3200 Servicios de arrendamiento	10,903,767	9,903,767	7,446,745	7,446,745	2,457,022
3300 Servicios profesionales, científicos, técnicos y otros servicios	27,692,145	18,242,145	10,764,040	10,764,040	7,478,105
3400 Servicios financieros, bancarios y comerciales	865,400	865,400	777,342	777,342	88,058
3500 Servicios de instalación, reparación, mantenimiento y conservación	1,501,963	1,501,963	1,336,371	1,336,371	165,592
3600 Servicios de comunicación social y publicidad	560,000	560,000	425,025	425,025	134,975
3700 Servicios de traslado y viáticos	4,062,070	2,262,070	2,207,955	2,207,955	54,115
3800 Servicios oficiales	1,733,700	1,733,700	440,154	440,154	1,293,546
3900 Otros servicios generales	10,198,000	8,498,000	6,443,463	6,443,463	2,054,537
Otros De Corriente	4,373,000	4,373,000	3,911,040	3,911,040	461,960
3000 Servicios generales	4,373,000	4,373,000	3,911,040	3,911,040	461,960
3900 Otros servicios generales	4,373,000	4,373,000	3,911,040	3,911,040	461,960
Pensiones Y Jubilaciones					
Gasto De Inversión	332,932,344	308,932,344	220,664,323	220,664,323	88,268,021
Inversión Física	1,332,344	1,332,344	753,536	753,536	578,808
5000 Bienes muebles, inmuebles e intangibles	1,332,344	1,332,344	753,536	753,536	578,808
5100 Mobiliario y equipo de administración	1,147,957	1,147,957	733,612	733,612	414,345
5600 Maquinaria, otros equipos y herramientas	184,387	184,387	19,924	19,924	164,463
Otros De Inversión	331,600,000	307,600,000	219,910,787	219,910,787	87,689,213
7000 Inversiones financieras y otras provisiones	331,600,000	307,600,000	219,910,787	219,910,787	87,689,213
7300 Compra de títulos y valores	121,600,000	97,600,000	9,910,787	9,910,787	87,689,213
7500 Inversiones en fideicomisos, mandatos y otros análogos	210,000,000	210,000,000	210,000,000	210,000,000	

1/ Las sumas parciales y total pueden no coincidir debido al redondeo.

Fuente: Presupuesto Aprobado y Modificado, sistemas globalizadores de la Secretaría de Hacienda y Crédito Público. Presupuesto Devengado y Pagado, el ente público.


LIC. ARTURO CRUZ MORALES
Director de Administración de Recursos Financieros


VÍCTOR M. ALVARADO MORALES
Coordinador de Presupuestos

CUENTA PÚBLICA 2016
 ESTADO ANALÍTICO DEL EJERCICIO DEL PRESUPUESTO DE EGRESOS EN CLASIFICACIÓN ECONÓMICA (ARMONIZADO)^{1/}
 06 HACIENDA Y CRÉDITO PÚBLICO
 HAT FONDO DE CAPITALIZACIÓN E INVERSIÓN DEL SECTOR RURAL
 (PESOS)

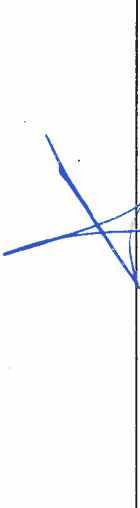
CONCEPTO	APROBADO	AMPLIACIONES / (REDUCCIONES)	MODIFICADO	DEVENGADO	PAGADO	SUB EJERCICIO ^{2/}
	1	2 = (3-1)	3	4	5	6 = (3-4)
Gasto Corriente	130,966,507	-13,950,000	117,016,507	97,293,506	97,293,506	19,722,701
Gasto De Capital	332,932,344	-24,000,000	308,932,344	220,664,323	220,664,323	88,268,021
Total del Gasto	463,898,951	-37,950,000	425,948,951	317,958,229	317,958,229	107,990,722

1/ Las sumas parciales y total pueden no coincidir debido al redondeo.

2/ Corresponde a las Economías Presupuestarias.

Fuente: Presupuesto Aprobado y Modificado, sistemas globalizadores de la Secretaría de Hacienda y Crédito Público. Presupuesto Devengado y Pagado, el ente público.


LIC. ARTURO CRUZ MORALES
 Director de Administración de Recursos Financieros


VÍCTOR M. ALVARADO MORALES
 Coordinador de Presupuestos

CUENTA PÚBLICA 2016
ESTADO ANALÍTICO DEL EJERCICIO DEL PRESUPUESTO DE EGRESOS EN CLASIFICACIÓN POR OBJETO DEL GASTO (ARMONIZADO)^{1/}
06 HACIENDA Y CRÉDITO PÚBLICO
HAT FONDO DE CAPITALIZACIÓN E INVERSIÓN DEL SECTOR RURAL
PESOS

CONCEPTO	1 APROBADO	2 = (3-1) AMPLIACIONES/ (REDUCCIONES)	3 MODIFICADO	4 DEVENGADO	5 PAGADO	SUB EJERCICIO ^{2/} 6 = (3-4)
Servicios personales						
Remuneraciones al personal de carácter permanente	64,246,652		64,246,652	60,614,027	60,614,027	3,632,625
Remuneraciones al personal de carácter transitorio	12,854,218	6,515	12,860,733	12,468,783	12,468,783	371,950
Remuneraciones adicionales y especiales	13,325,950	924	13,325,950	11,553,432	11,553,432	1,772,518
Seguridad social	2,062,200	30,421	2,063,124	5,764,521	5,764,521	-3,701,397
Otras prestaciones sociales y económicas	10,477,851	312,109	10,508,272	8,458,537	8,458,537	2,049,735
Provisiones	24,660,313	-349,959	24,972,422	22,348,754	22,348,754	2,623,668
Provisiones	866,120		516,151			516,151
Materiales y suministros						
Materiales de administración, emisión de documentos y artículos oficiales	2,496,629		2,496,629	1,299,978	1,299,978	1,196,651
Alimentos y utensilios	550,000		550,000	301,982	301,982	248,018
Materiales y artículos de construcción y de reparación	391,801		391,801	89,721	89,721	302,080
Productos químicos, farmacéuticos y de laboratorio	105,000		105,000	55,183	55,183	49,817
Combustibles, lubricantes y aditivos	819,999		819,999	633,988	633,988	186,011
Vestuario, blancos, prendas de protección y artículos deportivos	484,829		484,829	207,673	207,673	277,156
Herramientas, refacciones y accesorios menores	15,000		15,000	8,223	8,223	6,777
Herramientas, refacciones y accesorios menores	130,000		130,000	3,208	3,208	126,792
Servicios generales						
Servicios generales	64,223,326	-13,950,000	50,273,326	35,379,901	35,379,901	14,893,425
Servicios básicos	2,333,281		2,333,281	1,627,766	1,627,766	705,515
Servicios de arrendamiento	10,903,767	-1,000,000	9,903,767	7,446,745	7,446,745	2,457,022
Servicios profesionales, científicos, técnicos y otros servicios	27,692,145	-9,450,000	18,242,145	10,764,040	10,764,040	7,478,105
Servicios financieros, bancarios y comerciales	865,400		865,400	777,342	777,342	88,058
Servicios de instalación, reparación, mantenimiento y conservación	1,501,963		1,501,963	1,336,371	1,336,371	165,592
Servicios de comunicación social y publicidad	560,000		560,000	425,025	425,025	134,975
Servicios de traslado y viáticos	4,062,070	-1,800,000	2,262,070	2,207,955	2,207,955	54,115
Servicios oficiales	1,733,700		1,733,700	440,154	440,154	1,293,546
Otros servicios generales	14,571,000	-1,700,000	12,871,000	10,354,503	10,354,503	2,516,497
Bienes muebles, inmuebles e intangibles						
Mobiliario y equipo de administración	1,332,344		1,332,344	753,536	753,536	578,808
Maquinaria, otros equipos y herramientas	1,147,957		1,147,957	733,612	733,612	414,345
Maquinaria, otros equipos y herramientas	184,387		184,387	19,924	19,924	164,463
Inversiones financieras y otras provisiones						
Compra de títulos y valores	331,600,000	-24,000,000	307,600,000	219,910,787	219,910,787	87,689,213
Compra de títulos y valores	121,600,000	-24,000,000	97,600,000	9,910,787	9,910,787	87,689,213
Inversiones en fideicomisos, mandatos y otros análogos	210,000,000		210,000,000	210,000,000	210,000,000	
Total del Gasto	463,898,951	-37,950,000	425,948,951	317,958,229	317,958,229	107,990,722

1/ Las sumas parciales y total pueden no coincidir debido al redondeo.

2/ Corresponde a las Economías Presupuestarias.

Fuente: Presupuesto Aprobado y Modificado, salidas programadas de la Secretaría de Hacienda y Crédito Público. Presupuesto Devengado y Pagado, el ente público.

LIC. ARTURO CRUZ MORALES

Director de Administración de Recursos Financieros

VÍCTOR M. ALVARADO MORALES

Coordinador de Presupuestos

CUENTA PÚBLICA 2016
ESTADO ANALÍTICO DEL EJERCICIO DEL PRESUPUESTO DE EGRESOS EN CLASIFICACIÓN FUNCIONAL-PROGRAMÁTICA
05 HACIENDA Y CRÉDITO PÚBLICO
HAT FONDO DE CAPITALIZACIÓN E INVERSIÓN DEL SECTOR RURAL
(PESOS)

CATEGORÍAS PROGRAMÁTICAS				GASTO CORRIENTE				GASTO DE INVERSIÓN				TOTAL					
FI	SF	AF	UP	SERVICIOS PERSONALES	GASTO DE OPERACIÓN	SUBSIDIOS	OTROS DE CORRIENTE	SUMA	PENSIONES Y JUBILACIONES	INVERSIÓN PÚBLICA	SUBSIDIOS	OTROS DE INVERSIÓN	SUMA	TOTAL	COEFICIENTE	ESTRUCTURA PORCENTUAL PENSIONES Y JUBILACIONES	INVERSIÓN
				64,246,652	62,340,652		4,373,000	130,966,607		1,332,344		331,600,000	332,932,344	463,889,951	28.2	71.8	
				TOTAL MODIFICADO	64,246,652		4,373,000	117,016,607		1,332,344		307,600,000	308,932,344	425,948,051	27.5	72.5	
				TOTAL DEVENGADO	60,614,027		3,911,040	97,293,906		753,536		219,910,787	220,664,323	317,958,229	30.6	69.4	
				TOTAL PAGADO	60,614,027		3,911,040	97,293,906		753,536		219,910,787	220,664,323	317,958,229	30.6	69.4	
				Porcentaje Pag/Aprob	94.3		89.4	94.3		56.6		66.3	66.3	66.5			
				Porcentaje Pag/Modif	94.3		89.4	94.3		56.6		71.5	71.4	74.6			
1				Gobierno				4,374,191					4,374,191	4,374,191	100.0		
1				Aprobado	3,063,096		1,311,095	4,374,191					4,374,191	4,374,191	100.0		
1				Modificado	3,057,562		1,022,166	4,079,728					4,079,728	4,079,728	100.0		
1				Devengado	3,357,370		79,777	3,437,147					3,437,147	3,437,147	100.0		
1				Pagado	3,357,370		79,777	3,437,147					3,437,147	3,437,147	100.0		
1				Porcentaje Pag/Aprob	109.6		6.1	78.6					78.6	78.6			
1				Porcentaje Pag/Modif	109.6		7.8	84.2					84.2	84.2			
1				Coordinación de la Política de Gobierno				4,374,191					4,374,191	4,374,191	100.0		
1				Aprobado	3,063,096		1,311,095	4,374,191					4,374,191	4,374,191	100.0		
1				Modificado	3,057,562		1,022,166	4,079,728					4,079,728	4,079,728	100.0		
1				Devengado	3,357,370		79,777	3,437,147					3,437,147	3,437,147	100.0		
1				Pagado	3,357,370		79,777	3,437,147					3,437,147	3,437,147	100.0		
1				Porcentaje Pag/Aprob	109.6		6.1	78.6					78.6	78.6			
1				Porcentaje Pag/Modif	109.6		7.8	84.2					84.2	84.2			
1				Función Pública				4,374,191					4,374,191	4,374,191	100.0		
1				Aprobado	3,063,096		1,311,095	4,374,191					4,374,191	4,374,191	100.0		
1				Modificado	3,057,562		1,022,166	4,079,728					4,079,728	4,079,728	100.0		
1				Devengado	3,357,370		79,777	3,437,147					3,437,147	3,437,147	100.0		
1				Pagado	3,357,370		79,777	3,437,147					3,437,147	3,437,147	100.0		
1				Porcentaje Pag/Aprob	109.6		6.1	78.6					78.6	78.6			
1				Porcentaje Pag/Modif	109.6		7.8	84.2					84.2	84.2			
1				Función pública y buen gobierno				4,374,191					4,374,191	4,374,191	100.0		
1				Aprobado	3,063,096		1,311,095	4,374,191					4,374,191	4,374,191	100.0		
1				Modificado	3,057,562		1,022,166	4,079,728					4,079,728	4,079,728	100.0		
1				Devengado	3,357,370		79,777	3,437,147					3,437,147	3,437,147	100.0		
1				Pagado	3,357,370		79,777	3,437,147					3,437,147	3,437,147	100.0		
1				Porcentaje Pag/Aprob	109.6		6.1	78.6					78.6	78.6			
1				Porcentaje Pag/Modif	109.6		7.8	84.2					84.2	84.2			
1				Actividades de apoyo a la función pública y buen gobierno				4,374,191					4,374,191	4,374,191	100.0		
1				Aprobado	3,063,096		1,311,095	4,374,191					4,374,191	4,374,191	100.0		
1				Modificado	3,057,562		1,022,166	4,079,728					4,079,728	4,079,728	100.0		
1				Devengado	3,357,370		79,777	3,437,147					3,437,147	3,437,147	100.0		
1				Pagado	3,357,370		79,777	3,437,147					3,437,147	3,437,147	100.0		
1				Porcentaje Pag/Aprob	109.6		6.1	78.6					78.6	78.6			
1				Porcentaje Pag/Modif	109.6		7.8	84.2					84.2	84.2			
1				Fondo de Capitalización e Inversión del Sector Rural				4,374,191					4,374,191	4,374,191	100.0		
1				Aprobado	3,063,096		1,311,095	4,374,191					4,374,191	4,374,191	100.0		
1				Modificado	3,057,562		1,022,166	4,079,728					4,079,728	4,079,728	100.0		
1				Devengado	3,357,370		79,777	3,437,147					3,437,147	3,437,147	100.0		
1				Pagado	3,357,370		79,777	3,437,147					3,437,147	3,437,147	100.0		
1				Porcentaje Pag/Aprob	109.6		6.1	78.6					78.6	78.6			
1				Porcentaje Pag/Modif	109.6		7.8	84.2					84.2	84.2			
3				Desarrollo Económico				126,922,416		1,332,344		33,600,000	332,932,344	459,554,760	27.5		
3				Aprobado	61,143,559		4,373,000	126,922,416		1,332,344		33,600,000	332,932,344	459,554,760	27.5		


[Handwritten signature and initials]

FISICA


CATEGORIAS PROGRAMATICAS				GASTO CORRIENTE				GASTO DE INVERSION				TOTAL							
FI	FN	SF	LP	DEMOINACION	SERVICIOS PERSONALES	GASTO DE OPERACION	SUBSIDIOS	OTROS DE CORRIENTE	ESMA	PENSIONES Y JUBILACIONES	INVERSION FISICA	SUBSIDIOS	OTROS DE INVERSION	ESMA	TOTAL	ESTRUCTURA PORCENTUAL	PENSIONES Y JUBILACIONES	INVERSION	
3	2	06	002	Modificado	61,189,090	47,374,769	4,373,000	112,958,879	1,332,344	31,600,000	3,312,344	31,600,000	308,932,344	421,869,223	26.8	73.2	26.8	73.2	
3	2	06	002	Devenigado	57,256,657	32,689,062	3,911,040	93,856,759	753,536	2,910,787	2,910,787	2,910,787	200,664,323	314,521,082	29.8	70.2	29.8	70.2	
3	2	06	002	Porcentaje Pag/Aprob	93.6	53.6	89.4	74.1	56.6	66.3	66.3	66.3	68.4	68.4					
3	2	06	002	Porcentaje Pag/Modif	93.6	69.0	89.4	83.1	56.6	71.5	56.6	71.5	74.6	74.6					
3	2	06	002	Apropiacion, Silvicultura, Pesca y Caza															
3	2	06	002	Aprobado	61,183,556	61,035,560	4,373,000	126,562,416	1,332,344	31,600,000	3,312,344	31,600,000	332,932,344	459,524,760	27.5	72.5	27.5	72.5	
3	2	06	002	Modificado	61,189,090	47,374,769	4,373,000	112,936,879	1,332,344	31,600,000	3,312,344	31,600,000	308,932,344	421,869,223	26.8	73.2	26.8	73.2	
3	2	06	002	Devenigado	57,256,657	32,689,062	3,911,040	93,856,759	753,536	2,910,787	2,910,787	2,910,787	200,664,323	314,521,082	29.8	70.2	29.8	70.2	
3	2	06	002	Pagado	57,256,657	32,689,062	3,911,040	93,856,759	753,536	2,910,787	2,910,787	2,910,787	200,664,323	314,521,082	29.8	70.2	29.8	70.2	
3	2	06	002	Porcentaje Pag/Aprob	93.6	53.6	89.4	74.1	56.6	66.3	66.3	66.3	68.4	68.4					
3	2	06	002	Porcentaje Pag/Modif	93.6	69.0	89.4	83.1	56.6	71.5	56.6	71.5	74.6	74.6					
3	2	06	002	Apoyo Financiero a la Banca y Seguro															
3	2	06	002	Apropiacion	61,183,556	61,035,560	4,373,000	126,562,416	1,332,344	31,600,000	3,312,344	31,600,000	332,932,344	459,524,760	27.5	72.5	27.5	72.5	
3	2	06	002	Modificado	61,189,090	47,374,769	4,373,000	112,936,879	1,332,344	31,600,000	3,312,344	31,600,000	308,932,344	421,869,223	26.8	73.2	26.8	73.2	
3	2	06	002	Devenigado	57,256,657	32,689,062	3,911,040	93,856,759	753,536	2,910,787	2,910,787	2,910,787	200,664,323	314,521,082	29.8	70.2	29.8	70.2	
3	2	06	002	Pagado	57,256,657	32,689,062	3,911,040	93,856,759	753,536	2,910,787	2,910,787	2,910,787	200,664,323	314,521,082	29.8	70.2	29.8	70.2	
3	2	06	002	Porcentaje Pag/Aprob	93.6	53.6	89.4	74.1	56.6	66.3	66.3	66.3	68.4	68.4					
3	2	06	002	Porcentaje Pag/Modif	93.6	69.0	89.4	83.1	56.6	71.5	56.6	71.5	74.6	74.6					
3	2	06	002	Servicios de apoyo administrativo															
3	2	06	002	Aprobado	7,792,261	12,337,856	20,120,117	20,120,117	20,120,117	20,120,117	20,120,117	20,120,117	20,120,117	20,120,117	20,120,117	100.0	100.0	100.0	100.0
3	2	06	002	Modificado	7,748,501	10,530,092	18,278,993	18,278,993	18,278,993	18,278,993	18,278,993	18,278,993	18,278,993	18,278,993	100.0	100.0	100.0	100.0	
3	2	06	002	Devenigado	9,528,397	1,997,923	11,466,320	11,466,320	11,466,320	11,466,320	11,466,320	11,466,320	11,466,320	11,466,320	100.0	100.0	100.0	100.0	
3	2	06	002	Pagado	9,528,397	1,997,923	11,466,320	11,466,320	11,466,320	11,466,320	11,466,320	11,466,320	11,466,320	11,466,320	100.0	100.0	100.0	100.0	
3	2	06	002	Porcentaje Pag/Aprob	122.3	16.0	57.1	57.1	57.1	57.1	57.1	57.1	57.1	57.1	57.1	57.1	57.1	57.1	57.1
3	2	06	002	Porcentaje Pag/Modif	123.0	18.7	62.9	62.9	62.9	62.9	62.9	62.9	62.9	62.9	62.9	62.9	62.9	62.9	62.9
3	2	06	002	Actividades de apoyo administrativo															
3	2	06	002	Aprobado	7,792,261	12,337,856	20,120,117	20,120,117	20,120,117	20,120,117	20,120,117	20,120,117	20,120,117	20,120,117	20,120,117	100.0	100.0	100.0	100.0
3	2	06	002	Modificado	7,748,501	10,530,092	18,278,993	18,278,993	18,278,993	18,278,993	18,278,993	18,278,993	18,278,993	18,278,993	100.0	100.0	100.0	100.0	
3	2	06	002	Devenigado	9,528,397	1,997,923	11,466,320	11,466,320	11,466,320	11,466,320	11,466,320	11,466,320	11,466,320	11,466,320	100.0	100.0	100.0	100.0	
3	2	06	002	Pagado	9,528,397	1,997,923	11,466,320	11,466,320	11,466,320	11,466,320	11,466,320	11,466,320	11,466,320	11,466,320	100.0	100.0	100.0	100.0	
3	2	06	002	Porcentaje Pag/Aprob	122.3	16.0	57.1	57.1	57.1	57.1	57.1	57.1	57.1	57.1	57.1	57.1	57.1	57.1	57.1
3	2	06	002	Porcentaje Pag/Modif	123.0	18.7	62.9	62.9	62.9	62.9	62.9	62.9	62.9	62.9	62.9	62.9	62.9	62.9	62.9
3	2	06	002	Fondo de Capitalizacion e Inversion del Sector Rural															
3	2	06	002	Aprobado	7,792,261	12,337,856	20,120,117	20,120,117	20,120,117	20,120,117	20,120,117	20,120,117	20,120,117	20,120,117	20,120,117	100.0	100.0	100.0	100.0
3	2	06	002	Modificado	7,748,501	10,530,092	18,278,993	18,278,993	18,278,993	18,278,993	18,278,993	18,278,993	18,278,993	18,278,993	100.0	100.0	100.0	100.0	
3	2	06	002	Devenigado	9,528,397	1,997,923	11,466,320	11,466,320	11,466,320	11,466,320	11,466,320	11,466,320	11,466,320	11,466,320	100.0	100.0	100.0	100.0	
3	2	06	002	Pagado	9,528,397	1,997,923	11,466,320	11,466,320	11,466,320	11,466,320	11,466,320	11,466,320	11,466,320	11,466,320	100.0	100.0	100.0	100.0	
3	2	06	002	Porcentaje Pag/Aprob	122.3	16.0	57.1	57.1	57.1	57.1	57.1	57.1	57.1	57.1	57.1	57.1	57.1	57.1	57.1
3	2	06	002	Porcentaje Pag/Modif	123.0	18.7	62.9	62.9	62.9	62.9	62.9	62.9	62.9	62.9	62.9	62.9	62.9	62.9	62.9
3	2	06	018	Financiamiento y fomento al sector rural															
3	2	06	018	Aprobado	38,624,663	27,211,747	4,373,000	70,209,430	1,332,344	31,600,000	3,312,344	31,600,000	332,932,344	403,141,774	17.4	82.6	17.4	82.6	
3	2	06	018	Modificado	38,683,769	20,568,117	4,373,000	63,644,886	1,332,344	31,600,000	3,312,344	31,600,000	308,932,344	372,577,230	17.1	82.9	17.1	82.9	
3	2	06	018	Devenigado	32,382,290	19,409,485	3,911,040	55,702,815	753,536	2,910,787	2,910,787	2,910,787	200,664,323	276,567,138	20.2	79.8	20.2	79.8	
3	2	06	018	Pagado	32,382,290	19,409,485	3,911,040	55,702,815	753,536	2,910,787	2,910,787	2,910,787	200,664,323	276,567,138	20.2	79.8	20.2	79.8	
3	2	06	018	Porcentaje Pag/Aprob	83.8	71.3	89.4	79.3	56.6	66.3	66.3	66.3	68.4	68.4					
3	2	06	018	Porcentaje Pag/Modif	83.7	94.3	89.4	87.5	56.6	71.5	56.6	71.5	74.2	74.2					
3	2	06	018	Inversion de Capital de Riesgo															
3	2	06	018	Aprobado	38,624,663	27,211,747	4,373,000	70,209,430	1,332,344	31,600,000	3,312,344	31,600,000	332,932,344	403,141,774	17.4	82.6	17.4	82.6	
3	2	06	018	Modificado	38,683,769	20,568,117	4,373,000	63,644,886	1,332,344	31,600,000	3,312,344	31,600,000	308,932,344	372,577,230	17.1	82.9	17.1	82.9	
3	2	06	018	Devenigado	32,382,290	19,409,485	3,911,040	55,702,815	753,536	2,910,787	2,910,787	2,910,787	200,664,323	276,567,138	20.2	79.8	20.2	79.8	
3	2	06	018	Pagado	32,382,290	19,409,485	3,911,040	55,702,815	753,536	2,910,787	2,910,787	2,910,787	200,664,323	276,567,138	20.2	79.8	20.2	79.8	

CATEGORÍA PROGRAMÁTICA				GASTO CORRIENTE				GASTO DE INVERSIÓN				TOTAL					
FI	FN	SF	AI	UR	SERVICIOS PERSONALES	GASTO DE DEPRICACIÓN	SUBSIDIOS	OTROS DE CORRIENTE	SUMA	PENSIONES Y JUBILACIONES	INVERSIÓN PÚBLICA	SUBSIDIOS	OTROS DE INVERSIÓN	SUMA	CORRIENTE	INVERSIÓN	
3	2	06	018	F010	32,382,290	19,409,485		3,911,040	55,702,815		753,536		2,910,787	220,664,323	276,367,138	20.2	79.8
3	2	06	018	F010	63.8	71.3		89.4	79.3		56.6		66.3	66.3	68.6		68.6
3	2	06	018	F010	63.7	94.3		89.4	87.5		56.6		71.5	71.4	74.2		74.2
3	2	06	018	F010													
3	2	06	018	F010	38,624,683	27,211,747		4,373,000	70,209,430		1,332,344		31,600,000	332,932,344	403,141,774	17.4	82.6
3	2	06	018	F010	38,683,769	20,586,117		4,373,000	63,644,886		1,332,344		307,600,000	372,877,230	372,877,230	17.1	82.9
3	2	06	018	F010	32,382,290	19,409,485		3,911,040	55,702,815		753,536		2,910,787	220,664,323	276,367,138	20.2	79.8
3	2	06	018	F010	32,382,290	19,409,485		3,911,040	55,702,815		753,536		2,910,787	220,664,323	276,367,138	20.2	79.8
3	2	06	018	F010	63.8	71.3		89.4	79.3		56.6		66.3	66.3	68.6		68.6
3	2	06	018	F010	63.7	94.3		89.4	87.5		56.6		71.5	71.4	74.2		74.2
3	2	06	018	F010													
3	2	06	018	F010	14,766,612	21,496,237		36,262,869	36,262,869						36,262,869	100.0	
3	2	06	018	F010	14,756,420	16,259,580		31,013,000	31,013,000						31,013,000	100.0	
3	2	06	018	F010	15,345,970	11,311,654		26,657,624	26,657,624						26,657,624	100.0	
3	2	06	018	F010	15,345,970	11,311,654		26,657,624	26,657,624						26,657,624	100.0	
3	2	06	018	F010	103.9	52.6		73.5	73.5						73.5		73.5
3	2	06	018	F010	104.0	69.6		86.0	86.0						86.0		86.0
3	2	06	018	F010													
3	2	06	018	F010	14,766,612	21,496,237		36,262,869	36,262,869						36,262,869	100.0	
3	2	06	018	F010	14,756,420	16,259,580		31,013,000	31,013,000						31,013,000	100.0	
3	2	06	018	F010	15,345,970	11,311,654		26,657,624	26,657,624						26,657,624	100.0	
3	2	06	018	F010	15,345,970	11,311,654		26,657,624	26,657,624						26,657,624	100.0	
3	2	06	018	F010	103.9	52.6		73.5	73.5						73.5		73.5
3	2	06	018	F010	104.0	69.6		86.0	86.0						86.0		86.0
3	2	06	018	F010													
3	2	06	018	F010	14,766,612	21,496,237		36,262,869	36,262,869						36,262,869	100.0	
3	2	06	018	F010	14,756,420	16,259,580		31,013,000	31,013,000						31,013,000	100.0	
3	2	06	018	F010	15,345,970	11,311,654		26,657,624	26,657,624						26,657,624	100.0	
3	2	06	018	F010	15,345,970	11,311,654		26,657,624	26,657,624						26,657,624	100.0	
3	2	06	018	F010	103.9	52.6		73.5	73.5						73.5		73.5
3	2	06	018	F010	104.0	69.6		86.0	86.0						86.0		86.0

1/ Las sumas parciales y total pueden no coincidir debido al redondeo. El símbolo -> corresponde a porcentajes menores a 0.05% o mayores a 500% Fuente: Presupuesto Aprobado y Modificado, sistemas globalizadores de la Secretaría de Hacienda y Crédito Público. Presupuesto Devengado y Pagado, e ente público.



LIC. ARTURO CRUZ MORALES
 Director de Administración de Recursos Financieros



VICTOR M. ALVARADO MORALES
 Coordinador de Presupuestos


CUENTA PÚBLICA 2016
ESTADO ANALÍTICO DEL EJERCICIO DEL PRESUPUESTO DE EGRESOS EN CLASIFICACIÓN FUNCIONAL (ARMONIZADO)^{1/}
06 HACIENDA Y CRÉDITO PÚBLICO
HAT FONDO DE CAPITALIZACIÓN E INVERSIÓN DEL SECTOR RURAL
(PESOS)

CONCEPTO	1		2 = (3-1)		3		4		5		6 = (3-4)	
	APROBADO		AMPLIACIONES / (REDUCCIONES)		MODIFICADO		DEVENGADO		PAGADO		SUBEJERCICIO ^{2/}	
Gobierno	4,374,191		-294,463		4,079,728		3,437,147		3,437,147		642,581	
Coordinación de la Política de Gobierno	4,374,191		-294,463		4,079,728		3,437,147		3,437,147		642,581	
Desarrollo Económico	459,524,760		-37,655,537		421,869,223		314,521,082		314,521,082		107,348,141	
Agropecuaria, Silvicultura, Pesca y Caza	459,524,760		-37,655,537		421,869,223		314,521,082		314,521,082		107,348,141	
Total del Gasto	463,898,951		-37,950,000		425,948,951		317,958,229		317,958,229		107,990,722	

1/ Las sumas parciales y total pueden no coincidir debido al redondeo.

2/ Corresponde a las Economías Presupuestarias.

Fuente: Presupuesto Aprobado y Modificado, sistemas globalizadores de la Secretaría de Hacienda y Crédito Público, Presupuesto Devengado y Pagado, el ente público.


LIC. ARTURO CRUZ MORALES

Director de Administración de Recursos Financieros


VÍCTOR M. ALVARADO MORALES

Coordinador de Presupuestos

CUENTA PÚBLICA 2016
GASTO POR CATEGORÍA PROGRAMÁTICA
06 HACIENDA Y CRÉDITO PÚBLICO
HAY FONDO DE CAPITALIZACIÓN E INVERSIÓN DEL SECTOR RURAL

TIPO	PROGRAMA PRESUPUESTARIO	SUBCATEGORÍA	GASTO CORRIENTE			GASTO DE INVERSIÓN			TOTAL	ESTRUCTURA PORCENTUAL	INVERSIÓN
			SUBCATEGORÍA	OTROS DE CORRIENTE	SUMA	SUBCATEGORÍA	OTROS DE INVERSIÓN	SUMA			
1	2	Programas Federales									
		TOTAL APROBADO	64,246,652	4,373,000	130,866,607	1,332,344	331,600,000	332,932,344	463,666,951	28.2	71.8
		TOTAL MODIFICADO	64,246,652	4,373,000	117,016,607	1,332,344	307,900,000	308,932,344	455,945,951	27.5	72.5
		TOTAL DEVENGADO	60,614,027	3,911,040	97,293,900	753,536	219,910,787	220,664,323	317,664,229	30.6	69.4
		Porcentaje Pag/Aprob	84.3	89.4	74.3	56.6	66.3	66.3	68.5		
		Porcentaje Pag/Modif	84.3	89.4	67.7	56.6	71.5	71.4	74.6		
1	2	Desempeño de las Funciones									
		Aprobado	53,391,295	4,373,000	105,472,259	1,332,344	331,600,000	332,932,344	439,404,643	24.2	75.8
		Modificado	53,440,189	4,373,000	94,657,866	1,332,344	307,600,000	308,932,344	403,560,220	23.5	76.5
		Devengado	47,726,200	3,911,040	82,360,439	753,536	219,910,787	220,664,323	303,024,762	27.2	72.8
		Pagado	47,726,200	3,911,040	82,360,439	753,536	219,910,787	220,664,323	303,024,762	27.2	72.8
		Porcentaje Pag/Aprob	89.4	89.4	77.4	56.6	66.3	66.3	69.0		
		Porcentaje Pag/Modif	89.3	89.4	87.0	56.6	71.5	71.4	75.1		
1	2	Promoción y fomento									
		Aprobado	53,391,295	4,373,000	105,472,259	1,332,344	331,600,000	332,932,344	439,404,643	24.2	75.8
		Modificado	53,440,189	4,373,000	94,657,866	1,332,344	307,600,000	308,932,344	403,560,220	23.5	76.5
		Devengado	47,726,200	3,911,040	82,360,439	753,536	219,910,787	220,664,323	303,024,762	27.2	72.8
		Pagado	47,726,200	3,911,040	82,360,439	753,536	219,910,787	220,664,323	303,024,762	27.2	72.8
		Porcentaje Pag/Aprob	89.4	89.4	77.4	56.6	66.3	66.3	69.0		
		Porcentaje Pag/Modif	89.3	89.4	87.0	56.6	71.5	71.4	75.1		
1	2	Inversión de Capital de Riesgo									
		Aprobado	38,624,683	4,373,000	70,200,430	1,332,344	331,600,000	332,932,344	403,141,774	17.4	82.6
		Modificado	38,683,769	4,373,000	63,644,686	1,332,344	307,600,000	308,932,344	372,577,220	17.1	82.9
		Devengado	32,382,200	3,911,040	55,702,615	753,536	219,910,787	220,664,323	276,367,138	20.2	79.8
		Pagado	32,382,200	3,911,040	55,702,615	753,536	219,910,787	220,664,323	276,367,138	20.2	79.8
		Porcentaje Pag/Aprob	83.8	89.4	79.3	56.6	66.3	66.3	68.6		
		Porcentaje Pag/Modif	83.7	89.4	87.5	56.6	71.5	71.4	74.2		
1	2	Fomento a la capitalización del sector rural y agroindustrial									
		Aprobado	14,766,612	4,373,000	36,262,669	1,332,344	331,600,000	332,932,344	36,262,669	100.0	
		Modificado	14,756,420	4,373,000	31,013,000	1,332,344	307,600,000	308,932,344	31,013,000	100.0	
		Devengado	15,345,970	3,911,040	26,657,624	753,536	219,910,787	220,664,323	26,657,624	100.0	
		Pagado	15,345,970	3,911,040	26,657,624	753,536	219,910,787	220,664,323	26,657,624	100.0	
		Porcentaje Pag/Aprob	103.9	89.4	73.5	56.6	66.3	66.3	73.5		
		Porcentaje Pag/Modif	104.0	89.4	86.0	56.6	71.5	71.4	86.0		
1	3	Administrativos y de Apoyo									
		Aprobado	10,655,357	13,038,951	24,494,308				24,494,308	100.0	
		Modificado	10,806,463	11,551,259	22,358,721				22,358,721	100.0	
		Devengado	12,885,767	2,047,700	14,933,467				14,933,467	100.0	
		Pagado	12,885,767	2,047,700	14,933,467				14,933,467	100.0	
		Porcentaje Pag/Aprob	118.7	15.0	61.0				61.0		
		Porcentaje Pag/Modif	119.2	17.7	66.8				66.8		
1	3	Apoyo al proceso presupuestario y para mejorar la eficiencia institucional									
		Aprobado	7,792,261	12,337,856	20,120,117				20,120,117	100.0	
		Modificado	7,748,901	10,530,092	18,278,993				18,278,993	100.0	
		Devengado	9,528,397	1,967,923	11,486,320				11,486,320	100.0	
		Pagado	9,528,397	1,967,923	11,486,320				11,486,320	100.0	
		Porcentaje Pag/Aprob	123.0	16.0	57.1				57.1		
		Porcentaje Pag/Modif	123.0	18.7	62.9				62.9		
1	3	Actividades de apoyo administrativo									
		Aprobado	7,792,261	12,337,856	20,120,117				20,120,117	100.0	
		Modificado	7,748,901	10,530,092	18,278,993				18,278,993	100.0	
		Devengado	9,528,397	1,967,923	11,486,320				11,486,320	100.0	
		Pagado	9,528,397	1,967,923	11,486,320				11,486,320	100.0	
		Porcentaje Pag/Aprob	123.0	16.0	57.1				57.1		
		Porcentaje Pag/Modif	123.0	18.7	62.9				62.9		
1	3	TOTAL									
		Aprobado	123,337,856	20,120,117	243,457,973				243,457,973	100.0	
		Modificado	123,337,856	18,278,993	215,056,849				215,056,849	100.0	
		Devengado	114,863,200	11,486,320	126,349,520				126,349,520	100.0	
		Pagado	114,863,200	11,486,320	126,349,520				126,349,520	100.0	
		Porcentaje Pag/Aprob	93.1	57.1	51.1				51.1		
		Porcentaje Pag/Modif	93.1	62.9	57.1				57.1		


[Handwritten signature and initials]

CUENTA PÚBLICA 2016
 GASTO POR CATEGORÍA PROGRAMÁTICA Y
 DE HACIENDA Y CRÉDITO PÚBLICO
 HAY FONDO DE CAPITALIZACIÓN E INVERSIÓN DEL SECTOR RURAL.

TIPO	PRES	PROGRAMA	PRO	GRAM	DESCRIPCIÓN	GASTO CORRIENTE			GASTO DE INVERSIÓN			TOTAL	ESTRUCTURA PORCENTUAL CORRIENTE	ESTRUCTURA PORCENTUAL PENSIONES Y JUBILACIONES	INVERSIÓN
						SUBCATEGORÍA	OTROS DE CORRIENTE	SUMA	SUBCATEGORÍA	INVERSIÓN FÍSICA	OTROS DE INVERSIÓN				
1	3	M	001	A	Porcentaje Pag/Modif	123.0	18.7	62.9				62.9			
1	3	O			Apoyo a la función pública y al mejoramiento de la acción	3,083,096	1,311,095	4,374,191				4,374,191			100.0
1	3	O			Aprobado	3,057,562	1,022,166	4,079,728				4,079,728			100.0
1	3	O			Modificado	3,357,370	79,777	3,437,147				3,437,147			100.0
1	3	O			Derivado	3,357,370	79,777	3,437,147				3,437,147			100.0
1	3	O			Pagado	109.8	6.1	78.6				78.6			100.0
1	3	O			Porcentaje Pag/Aprob	109.8	7.8	84.2				84.2			100.0
1	3	O			Porcentaje Pag/Modif										
1	3	O	001		Actividades de apoyo a la función pública y buen gobierno	3,083,096	1,311,095	4,374,191				4,374,191			100.0
1	3	O	001		Aprobado	3,057,562	1,022,166	4,079,728				4,079,728			100.0
1	3	O	001		Modificado	3,357,370	79,777	3,437,147				3,437,147			100.0
1	3	O	001		Derivado	3,357,370	79,777	3,437,147				3,437,147			100.0
1	3	O	001		Pagado	109.8	6.1	78.6				78.6			100.0
1	3	O	001		Porcentaje Pag/Aprob	109.8	7.8	84.2				84.2			100.0
1	3	O	001		Porcentaje Pag/Modif										

1/ Las sumas parciales y totales pueden no coincidir debido al redondeo. El símbolo «-» corresponde a porcentajes menores a 0.05% o mayores a 500%.

Fuente: Presupuesto Aprobado y Modificado, sistemas globalizadores de la Secretaría de Hacienda y Crédito Público, Presupuesto Derivado y Pagado, el ente público



VÍCTOR M. ALVARADO MORALES
 Coordinador de Presupuestos

VÍCTOR M. ALVARADO MORALES
 Coordinador de Presupuestos


CUENTA PÚBLICA 2016
 GASTO POR CATEGORÍA PROGRAMÁTICA (ARMONIZADO)^{1/}
 06 HACIENDA Y CRÉDITO PÚBLICO
 HAT FONDO DE CAPITALIZACIÓN E INVERSIÓN DEL SECTOR RURAL
 (PESOS)


CONCEPTO	1 APROBADO	2 = (3-1) AMPLIACIONES/ (REDUCCIONES)	3 MODIFICADO	4 DEVENGADO	5 PAGADO	6 = (3-4) SUBEJERCICIO ^{2/}
Programas Federales	463,898,951	-37,950,000	425,948,951	317,958,229	317,958,229	107,990,722
Desempeño de las Funciones	439,404,643	-35,814,413	403,590,230	303,024,762	303,024,762	100,565,468
Promoción y fomento	439,404,643	-35,814,413	403,590,230	303,024,762	303,024,762	100,565,468
Administrativos y de Apoyo	24,494,308	-2,135,587	22,358,721	14,933,467	14,933,467	7,425,254
Apoyo al proceso presupuestario y para mejorar la eficiencia institucional	20,120,117	-1,841,124	18,278,993	11,496,320	11,496,320	6,782,673
Apoyo a la función pública y al mejoramiento de la gestión	4,374,191	-294,463	4,079,728	3,437,147	3,437,147	642,581
Total del Gasto	463,898,951	-37,950,000	425,948,951	317,958,229	317,958,229	107,990,722

1/ Las sumas parciales y total pueden no coincidir debido al redondeo.

2/ Corresponde a las Economías Presupuestarias.


Fuente: Presupuesto Aprobado y Modificado, sistemas globalizadores de la Secretaría de Hacienda y Crédito Público, Presupuesto Devengado y Pagado, el ente público.



LIC. ARTURO CRUZ MORALES
 Director de Administración de Recursos Financieros


VÍCTOR M. ALVARADO MORALES
 Coordinador de Presupuestos

Fondo de Capitalización e Inversión del Sector Rural		
Cconciliation entre los Egresos Presupuestarios y los Gastos Contables		
Correspondiente del 1 de enero al 31 de diciembre de 2016		
(Cifras en pesos)		
1. Total de Egresos (presupuestarios)		341,113,595
2. Menos egresos presupuestarios no contables		249,179,350
Mobiliario y equipo de administración	753,536	
Mobiliario y equipo educacional y recreativo		
Equipo e instrumental médico y de laboratorio		
Vehículos y equipo de transporte		
Equipo de defensa y seguridad		
Maquinaria, otros equipos y herramientas		
Activos biológicos		
Bienes inmuebles		
Activos intangibles		
Obra pública en bienes propios		
Acciones y participaciones de capital	219,910,787	
Compra de títulos y valores		
Inversiones en fideicomisos, mandatos y otros análogos		
Provisiones para contingencias y otras erogaciones		
Amortización de la deuda		
Adeudos de ejercicios fiscales anteriores (ADEFAS)		
Otros Egresos Presupuestales no contables	28,515,027	
3. Más gastos contables no presupuestales		26,940,352
Estimaciones, depreciaciones, deterioros, obsolescencia y amortizaciones	302,816	
Provisiones		
Disminución de inventarios		
Aumento por insuficiencia de estimaciones por pérdida o deterioro u obsolescencia		
Aumento por insuficiencia de provisiones		
Otros Gastos	26,637,536	
Otros Gastos Contables No Presupuestales		
4. Total de Gasto Contable (4=1+2-3)		118,874,838

Fondo de Capitalización e Inversión del Sector Rural		
Cconciliation entre los Ingresos Presupuestarios		
Correspondiente del 1 de enero al 31 de diciembre de 2016		
(Cifras en pesos)		
1. Ingresos Presupuestarios		520,158,603
2. Mas Ingresos contables no presupuestarios		10,301,321
Incremento por variación de inventarios		
Disminución del exceso de estimaciones por pérdida o deterioro u obsolescencia		
Disminución del exceso de provisiones		
Otros ingresos y beneficios varios		
Otros ingresos contables no presupuestarios	10,301,321	
3. Menos ingresos presupuestarios no contables		345,504,250
Productos de capital		
Aprovechamientos de capital		
Ingresos derivados de financiamientos	348,614	
Otros ingresos presupuestarios no contables	345,155,636	
4. Ingresos Contable: (4=1+2-3)		184,955,194


LIC. ARTURO CRUZ MORALES
 Director de Administración de Recursos Financieros


VÍCTOR M. ALVARADO MORALES
 Coordinador de Presupuestos

FONDO DE CAPITALIZACION E INVERSIÓN DEL SECTOR RURAL

NOTAS A LOS ESTADOS PRESUPUESTALES POR EL PERIODO COMPRENDIDO DEL 1º DE ENERO AL 31 DE DICIEMBRE DE 2016 -Cifras monetarias expresadas en miles de pesos-

Nota 1. DATOS DE IDENTIFICACIÓN

El Fondo de Capitalización e Inversión del Sector Rural (FOCIR) fue constituido mediante contrato de fideicomiso celebrado el 25 de marzo de 1994, entre el Gobierno Federal, representado por la Secretaría de Hacienda y Crédito Público (SHCP) como Fideicomitente y Nacional Financiera, S.N.C. como fiduciaria.

Los objetivos principales de FOCIR son: fomentar la inversión productiva para incrementar la competitividad del sector rural mexicano; apoyar y servir como complemento de las instituciones de crédito y de fomento en el desarrollo de proyectos agroindustriales; incrementar los flujos financieros a dicho sector; respaldar con apoyos financieros y asistencia técnica, proyectos viables y potencialmente rentables en el sector rural; y promover el desarrollo de la cultura empresarial en el medio rural.

Nota 2. NORMATIVIDAD CONTABLE GUBERNAMENTAL

Los estados presupuestales del Fondo de Capitalización e Inversión del Sector Rural que se adjuntan, se prepararon de conformidad con las siguientes disposiciones normativas:

En 2016 el Fideicomiso observa criterios contables de registro de acuerdo a la normatividad establecida en la Ley General de Contabilidad Gubernamental, sin embargo para el registro de la valuación de Inversión en Acciones y de la valuación de Títulos Disponibles para venta entre otros, la entidad aplica de forma supletoria los criterios contables para fideicomisos públicos de fomento emitidos por la Comisión Nacional Bancaria y de Valores (CNBV), en razón de que no existen criterios específicos de registro para tales operaciones emanados de la Ley General de Contabilidad Gubernamental. En tal sentido es de señalar que no obstante que en el mes de agosto de 2008 la entidad fue desclasificada como entidad de carácter financiero, diversos criterios contables se continuaron aplicando conforme al pronunciamiento de su H. Comité Técnico durante la 3ª Sesión Ordinaria de 2008, considerando el carácter financiero de las operaciones especializadas que realiza, y en razón de la importancia de conservar normas prudenciales de registro contable y de valuación de activos y pasivos.

Adicionalmente, el Comité Técnico del Sistema Integral de Información (CTSII), de la Comisión Intersecretarial de Gasto Público, Financiamiento y Desincorporación que regula los formatos para la recepción de información financiera y para la integración de la cuenta de la hacienda pública federal, definió que la información de FOCIR se transmita en los formatos de entidades financieras debido a que dicho CTSII clasifica al Fideicomiso para todos los efectos como una entidad paraestatal de carácter financiero.

En congruencia, los presentes estados presupuestales del Fideicomiso son preparados siguiendo los criterios contables antes mencionados, los cuales son similares y consistentes con la Ley General de Contabilidad Gubernamental y las Normas de Información Financiera emitidas por el Consejo Mexicano de Normas de Información Financiera (CINIF).

Nota 3. POLÍTICAS DE REGISTRO Y CONTROL PRESUPUESTAL

El presupuesto de egresos autorizado por la Cámara de Diputados para el sector de Hacienda y Crédito Público para el ejercicio 2016 incluye las cifras de FOCIR, y fue ratificado por la SHCP mediante Oficio No. 307-A.- 4901 de fecha 11 de diciembre de 2015, emitido por parte de la Unidad de Política y Control Presupuestario, mediante el cual se notifica la Comunicación Oficial del Presupuesto de Egresos de la Federación y Calendarios para el Ejercicio Fiscal 2016, el cual asciende a \$1,715,315.6 miles, mayor en \$216,602.6 miles respecto del último presupuesto modificado autorizado del ejercicio 2015.

El ejercicio del presupuesto de gasto se apega a las disposiciones de la Ley Federal de Presupuesto y Responsabilidad Hacendaria y su Reglamento y a las diferentes disposiciones normativas que durante el ejercicio emitió la SHCP.

Las principales políticas adoptadas por FOCIR para el registro y control de las operaciones presupuestales son las siguientes:

- a. El registro y control se realiza a través de procesos automatizados, encontrándose vinculados el control presupuestal y contable en los términos que establece la Ley General de Contabilidad Gubernamental, lo que permite identificar y registrar las operaciones relacionadas con ingresos y egresos sobre la base de flujo de efectivo, con el objeto de que se reflejen todas aquellas transacciones que representen el origen y aplicación de recursos en efectivo del Fideicomiso.

La contabilidad de las operaciones financieras y presupuestales del FOCIR se respalda con los documentos comprobatorios y justificativos originales, salvo en el caso de documentos valor, cuyo resguardo se realiza por parte del área responsable.

- b. La asignación del presupuesto por ejercer, así como las ampliaciones y disminuciones de este, se realizan conforme al catálogo de partidas autorizado y en función del clasificador por objeto del gasto emitido por la SHCP.

El ejercicio del presupuesto y la aplicación de los recursos autorizados a FOCIR están sujetos a los calendarios de gasto aprobado por la SHCP.

- c. En el transcurso del año la afectación al presupuesto se efectúa sobre la base de flujo de efectivo, en tanto que para los apoyos del Gobierno Federal, se realiza una vez que se obtiene la ministración de los recursos por parte de la Tesorería de la Federación para proceder al pago de los bienes y servicios adquiridos o, en el caso de los apoyos fiscales, a la determinación del compromiso mediante los instrumentos de inversión previa aprobación del Órgano de Gobierno.

A handwritten signature in black ink is located on the right side of the page, extending vertically. Below the signature, there is a checkmark symbol.

- d. La información de la Cuenta Pública se obtiene atendiendo a los lineamientos para el ejercicio del presupuesto 2016, con información del sistema contable - presupuestal, complementada con los registros y controles mencionados anteriormente.
- e. La información del estado de ingresos y egresos presupuestales sobre la base de flujo de efectivo, forma parte de la Cuenta de la Hacienda Pública Federal entregada a la SHCP a través del Sistema de Integración de la Cuenta Pública 2016.

Nota 4. BASES PARA LA PREPARACIÓN DEL ESTADO DE INGRESOS Y EGRESOS PRESUPUESTALES SOBRE LA BASE DE FLUJO DE EFECTIVO

La información contenida en los formatos: Estado Analítico de Ingresos, Ingresos de Flujo de Efectivo, Egresos de Flujo de Efectivo, Estado Analítico del Ejercicio del Presupuesto de Egresos en Clasificación Administrativa, Estado Analítico del Ejercicio del Presupuesto de Egresos en Clasificación Económica y por Objeto de Gasto y Estado Analítico del Ejercicio del Presupuesto de Egresos en Clasificación Funcional-Programática se integraron sobre la base de flujo de efectivo a que se refieren estas notas y corresponden a la que integra la Cuenta de la Hacienda Pública Federal del ejercicio 2016 presentada a la SHCP y preparada conforme a lo siguiente:

Ingresos presupuestales

La información contenida en el Estado Analítico de Ingresos e Ingresos de Flujo de Efectivo se determinó e integró con base en:

- a. Operaciones que afectan el flujo de efectivo de FOCIR, atendiendo el criterio de reconocer los ingresos cuando efectivamente se cobran.

Derivado de lo anterior, los ingresos que se muestran en ambos estados corresponden a la totalidad de lo cobrado o ingresado durante 2016, incluyendo los provenientes de ingresos devengados no cobrados del ejercicio 2015.

- b. Los ingresos por operación corresponden a los ingresos totales cobrados durante 2016. Este criterio es consistente respecto al ejercicio inmediato anterior.
- c. El saldo de la disponibilidad inicial del ejercicio 2016, corresponde al saldo de la disponibilidad final del ejercicio 2015, presentado en el Informe de la Cuenta de la Hacienda Pública Federal de este último.

Ejercicio presupuestal del gasto

La información contenida en los estados de: Egresos de Flujo de Efectivo, Analítico del Ejercicio del Presupuesto de Egresos en Clasificación Administrativa, Analítico del Ejercicio del Presupuesto de Egresos en Clasificación Económica y por Objeto de Gasto y Analítico



del Ejercicio del Presupuesto de Egresos en Clasificación Funcional Programática se determinó e integró con base en:

- a. El presupuesto de egresos autorizado de FOCIR para el ejercicio de 2016 formulado sobre la base de flujo de efectivo; consecuentemente, los estados del ejercicio presupuestal del gasto arriba indicados incluyen las erogaciones para gasto corriente e inversión física y financiera.
- b. La disponibilidad final corresponde al saldo que presenta el rubro de Efectivo e Inversiones en Valores, de los estados financieros de FOCIR al 31 de diciembre de 2016, salvo en lo que corresponde a intereses devengados no cobrados y el importe de la valuación de los títulos adquiridos en directo.

Nota 5. INTEGRACIÓN DE ALGUNOS RUBROS DEL ESTADO DE INGRESOS Y EGRESOS PRESUPUESTALES

A continuación se muestra la integración de los principales rubros o conceptos del Estado Analítico de Ingresos y del Estado Analítico de Egresos presupuestales.

a). **Presupuesto aprobado**

Los presupuestos original y último modificado autorizado, se formalizaron mediante los oficios siguientes:

	<u>Importe en miles</u>
Presupuesto original autorizado, mediante oficio No. 307-A.-4901 de fecha 11 de diciembre de 2015 de la Unidad de Política y Control Presupuestario de la SHCP.	\$ 1,715,315.6
Importe Neto de las Adecuaciones Presupuestarias	<u>167,845.5</u>
Total presupuesto modificado autorizado último (el módulo MAPE con folio de adecuación 2016-6-HAT-07)	<u>\$ 1,883,161.1</u>

Adecuaciones externas

Con restricción

1. Con base en lo establecido en el numeral 11 las Disposiciones Específicas para el Cierre del Ejercicio Presupuestario 2016 giradas por la UPCP con Oficio Circular 307-A.-3783 del 17 de octubre de 2016, se realizó con folio de adecuación 2016-6-HAT-7 autorizada el 2 de diciembre de 2016, una disminución por \$13,950.0 miles en el capítulo de Servicios Generales resultado de la reprogramación para el próximo ejercicio de diversos gastos vinculados a operaciones de primer piso, así como de economías generadas por la entidad; y, \$24,000.0 miles en el capítulo 7000 Inversiones Financieras y Otras Provisiones, realizada con el propósito de adecuar el monto objetivo de llamadas de capital para los diferentes vehículos de inversión en que participa FOCIR. Estos movimientos incrementaron la Disponibilidad Final en \$37,950.0 miles, mejorando los balances presupuestarios en la misma cantidad y fueron autorizados por el H. Comité Técnico de FOCIR con acuerdo CT.IV.09/DIC/16.4.3

Adecuaciones Internas

2. Con adecuación presupuestaria 2016-6-HAT-4 del 27 de septiembre de 2016, se llevó a cabo el registro de la disponibilidad financiera inicial del ejercicio con base en el dictamen que emitió el Despacho de Auditoría Externa correspondiente a la situación financiera del ejercicio fiscal 2015, mismo que pasó de \$1,158,128.5 miles a \$1,325,974.0 miles debido a que al formular el proyecto de presupuesto de egresos para el año 2016 se consideró un importe estimado para la disponibilidad financiera final, resultando al cierre de 2015 un monto superior.

3. A través de la adecuación presupuestaria 2016-6-HAT-6 autorizada el 4 de noviembre de 2016, se realizó movimiento compensado a nivel Flujo de Efectivo en el capítulo de Servicios Personales, que consistió en: una reducción neta por \$136.9 miles en la partida 14401 Cuotas para el Seguro de Vida del Personal Civil, que contempló la transferencia de \$147.0 miles a la partida 14406 Seguro de Responsabilidad Civil, Asistencia Legal y Otros Seguros, para cubrir el costo de la prima del seguro de responsabilidad civil de los servidores públicos de la entidad y una ampliación por \$10,114.00 derivada de la aplicación del tabulador de sueldos y salarios registrado por la SHCP con vigencia a partir del 1 de junio de 2016; asimismo, a fin de transferir \$350.0 miles de la partida 16101 Incrementos a las Percepciones, a diversas partidas del costo asociado a las plazas permanentes, para cubrir el costo de la aplicación del tabulador de sueldos y salarios de los servidores públicos de mando y enlace autorizado a FOCIR con vigencia a partir del 1 de junio del año en curso por parte de la UPCP de la SHCP.

b. Ingresos por Operación

El monto captado por \$285,765.7 se integra como sigue:

	<u>Importe en miles</u>
Intereses cobrados	\$ 51,882.7
Comisiones cobradas	54,942.6
Otros	<u>178,940.4</u>
Total	<u>\$ 285,765.7</u>

Los ingresos por operación corresponden a los intereses cobrados de los proyectos que integran la cartera de inversiones de FOCIR y por el manejo de las disponibilidades por la tesorería de la Entidad, así como al cobro de comisiones de los servicios prestados en la administración de la cartera y de los créditos otorgados a proyectos, e igualmente a las recuperaciones de capital previstas por concepto de desinversiones del FICA 1.

c. Otros ingresos

Estos ingresos ascienden a \$24,392.4 miles y corresponden principalmente a recuperaciones por préstamos que se otorgan al personal (\$6,046.7 miles) y que forman parte de las prestaciones autorizadas a la entidad, así como impuestos retenidos al mes de diciembre (\$7,596.4 miles), entre otros.

d. **Subsidios y Apoyos Fiscales del Gobierno Federal**

Del concepto Subsidios y Apoyos Fiscales del Gobierno Federal, FOCIR recibió \$210,000.0 miles para el fortalecimiento de su patrimonio a efecto de continuar con la operación del Programa de Capital de Riesgo para Acopio, Comercialización y Transformación. Dicho monto fue asignado en el Decreto de Presupuesto de Egresos de la Federación para el ejercicio fiscal 2016.

e. **Servicios Personales**

El importe ejercido en este capítulo por \$60,614.0 miles agrupa las asignaciones de pago de remuneraciones derivadas de los compromisos laborales, las prestaciones económicas y sociales que corresponden a la estructura organizacional y a la plantilla ocupacional autorizada, así como al costo por el periodo enero diciembre de las 17 plazas eventuales autorizadas por la SHCP.

f. **Gasto de Operación**

Por la composición de la carátula de Flujo de Efectivo el Gasto de Operación se integra de los capítulos de gasto:

Materiales y suministros

El presupuesto ejercido por \$1,299.9 miles corresponde básicamente a las adquisiciones de materiales e insumos propios para la operación del Fondo, destacando las partidas de materiales de administración, medicinas y productos farmacéuticos, así como combustibles, entre otros conceptos.

Servicios Generales

El monto ejercido por \$31,468.9 miles corresponde a costos y gastos de los servicios que FOCIR requiere contratar o adquirir para su operación, destacando los servicios profesionales externos por parte de terceros particularmente por asesorías, así como conceptos como impuestos, arrendamiento del inmueble, entre otros.

g. **Otras Erogaciones**

El presupuesto ejercido por \$3,911.0 miles corresponde pago de contingencias laborales, contenciosas y administrativas que emite la autoridad judicial; en particular para el pago del finiquito o liquidación a empleados de la entidad con base en las *Disposiciones específicas que establecen el mecanismo para cubrir una compensación económica a los servidores públicos por la terminación de la relación laboral en la Administración Pública Federal del ejercicio fiscal 2016* emitidas por la SHCP mediante oficio No. 312.A.-000380 del 5 de febrero de 2016.

h. Inversión Financiera

La Inversión Financiera en FOCIR presenta una característica peculiar al incluirse por norma la aportación total programada de los recursos fiscales asignados en el ejercicio en la caratula de Flujo de Efectivo, sin embargo, dado el esquema de operación, la colocación de los recursos por los apoyos financieros que otorga, se realiza en un horizonte de exhibición de tres y hasta siete años, por lo que en términos de flujo de efectivo la inversión financiera resulta inferior a lo programado, sin embargo, el devengo de los mismos (una vez formalizados los compromisos que se asumen) generalmente son equivalentes o superiores a lo programado.

Al cierre de 2016, la Inversión Financiera exhibida ascendió a \$219,910.8 miles que se canalizaron a los siguientes vehículos especializados: Fondo de Inversión de Capital en Agronegocios 2 (FICA 2) \$3,511.4 miles; Fondo de Inversión de Capital en Agronegocios 3 (FICA 3) \$133,707.4 miles; Fondo de Inversión de Capital en Agronegocios LOGISTIC'S (FICA Logistic's) \$3,498.4 miles, Fondo de Inversión de Capital en Agronegocios Agropyme (FICA Agropyme) \$911.7 miles; Fondo de Inversión de Capital en Agronegocios Sureste 2 (FICA Sureste 2) \$71,842.9 miles; y la aportación a la Corporación Mexicana de Inversiones de Capital, S.A. de C.V. para la constitución del "Fondo de Fondos México Energía" por \$6,439.0 miles.

i. Otros Egresos

El monto de \$23,155.3 miles corresponde a erogaciones que no forman parte del Gasto Programable de la entidad pero que inciden en el flujo de efectivo, entre los que se encuentran los préstamos que se otorgan al personal y que forman parte de las prestaciones autorizadas a la Entidad, así como el IVA por pagar.

j. Disponibilidad final

Al cierre del periodo se alcanzó un monto de \$1,505,018.6 miles, cifra superior en \$94,353.4 al modificado autorizado, principalmente por la menor exhibición de los recursos comprometidos en inversión financiera conforme a lo previsto, así como a la disminución del gasto de operación que ya se han mencionado.

Es importante señalar que de los recursos que integran la disponibilidad final, \$778,646.5 miles corresponden a compromisos de inversión aprobados por el Órgano de Gobierno que se encuentran pendientes de exhibir, así como \$134,614.4 miles previstos para el pago del Gasto de Operación del ejercicio 2017, y la provisión de gasto para el año 2018 por el mismo monto.

Nota 6. DATOS GENERALES DE LA CONCILIACIÓN CONTABLE-PRESUPUESTAL DEL ESTADO DE INGRESOS Y EGRESOS PRESUPUESTALES

La conciliación de las cifras presupuestales con las del estado de resultados, incluye los conceptos siguientes:

	<u>Estado de Ingresos y Egresos Presupuestales</u>	<u>Partidas que no afectan resultados</u>	<u>Partidas que no afectan presupuesto</u>	<u>Estado de Resultados</u>
Ingresos	\$520,158	\$ 10,301	\$ 345,504	\$ 184,955
Egresos	<u>341,113</u>	<u>249,179</u>	<u>26,940</u>	<u>118,874</u>
Superávit presupuestal/ Utilidad del ejercicio	<u>\$179,045</u>	<u>\$ (238,878)</u>	<u>\$ 318,564</u>	<u>\$ 66,081</u>

El estado de ingresos y egresos presupuestales, se prepara sobre la base de flujo de efectivo obtenido y erogado en el ejercicio, de acuerdo con la normatividad expedida al respecto. Por otra parte, los estados financieros de FOCIR, están preparados de conformidad con la normatividad emanada de la Ley General de Contabilidad Gubernamental, por lo cual no coinciden los importes presentados bajo las bases de registro antes mencionadas. En tal situación, se hace necesario llevar a cabo la conciliación de los ingresos y egresos de los estados financieros.

En los anexos correspondientes se presenta la conciliación entre las cifras presupuestales y la información financiera de FOCIR.

Nota 7. CUMPLIMIENTO GLOBAL DE METAS DEL PROGRAMA

Programa de Capital de Riesgo

En cumplimiento de metas y objetivos fijados por el Fideicomiso para el ejercicio 2016, FOCIR continuó con la línea de trabajo de fomentar la industria de capital privado, mediante el compromiso de diseñar vehículos que aprovechen la sinergia generada por la estructuración de inversiones con recursos públicos y privados, que otorguen transparencia fiscal y confianza en la operación a sus accionistas.

En ese sentido, FOCIR se ha focalizado en diseñar los vehículos de inversión que aprovechen la citada sinergia y transparencia fiscal, a la vez que continua con la promoción para la creación, constitución y adhesión de nuevos fondos, los cuales deben cumplir también con metas de eficiencia y rentabilidad, de modo que sea atractivo para terceros inversionistas (inversionistas privados).


Inversión Financiera exhibida al 31 de diciembre de 2016	
Proyecto	Monto
FICA 2	\$3,511,389.73
FICA Sureste 2	\$71,842,850.56
FICA Agropyme	\$911,737.20
FICA Logistics	\$3,498,392.50
FICA 3	\$133,707,381.77
CMIC	\$6,439,035.20
TOTAL	\$219,910,786.96

- **FICA 3.**- Cabe señalar que en el mes octubre de 2016 FOCIR formalizó el Segundo Convenio Modificatorio al Convenio de Adhesión del FICA 3, mediante el cual la entidad comprometió recursos adicionales por \$210,00.0 miles, con la finalidad de fomentar la industria de capital, con lo cual la participación de la entidad se incrementa a \$760,000.0 miles, cifra que representa hasta el 35% del capital objetivo de dicho FICA.

Programa de Capacitación y Asistencia Técnica para la Formación y Desarrollo de Administradores y Operadores de Fondos de Inversión

Durante el año 2016 se continuó operando el "Programa de Formación de Operadores/Administradores de Fondos", en el marco del cual, con base en el convenio de colaboración signado entre FOCIR y el Instituto Panamericano de Alta Dirección de Empresa (IPADE), en el mes de junio de dicho año concluyó la sexta edición del Programa de Alta Dirección en Capital Privado en México (ADeCaP) que se desarrolló en la ciudad de Guadalajara, Jalisco y cuyo objetivo es contribuir al conocimiento detallado de los procesos de la industria de capital privado y del capital emprendedor y de los diversos actores que conforman la industria.

Para esta sexta edición se recibieron 49 solicitudes, de las cuales únicamente 27 cumplieron con los requisitos de elegibilidad que les permitieron participar en el programa previa aprobación por parte del Comité Interno de Elegibilidad de Apoyos para Capacitación y Asistencia Técnica (CIECA), debiendo señalar que los recursos aportados por FOCIR para su la ejecución de la citada edición que dio inicio en noviembre de 2015, fueron con cargo al presupuesto de ese año.



Nota 8. VARIACIONES EN EL EJERCICIO PRESUPUESTAL

A continuación se presentan las variaciones entre el presupuesto modificado autorizado y el presupuesto obtenido y ejercido:

<u>Capítulo</u>	<u>Presupuesto Modificado autorizado</u>	<u>Ejercido</u>	<u>Variación</u>	
			<u>Importe</u>	<u>%</u>
Ingresos				
Subsidios y transferencias	\$ 210,000	\$ 210,000		0.0
Ingresos por operación	316,816	285,766	\$ (31,050)	(9.8)
Otros Ingresos	<u>30,371</u>	<u>24,392</u>	<u>(5,979)</u>	<u>(19.7)</u>
Total	\$ <u>557,187</u>	\$ <u>520,158</u>	\$ <u>(37,029)</u>	<u>(6.6)</u>
Egresos				
Servicios Personales	\$ 64,247	\$60,614	\$(3,633)	(5.6)
Materiales y Suministros	2,497	1,300	(1,197)	(47.9)
Servicios Generales	45,900	31,469	(14,431)	(31.4)
Otras erogaciones corriente	4,373	3,911	(462)	(10.6)
Inversión Física	1,332	753	(579)	(43.5)
Inversión Financiera (*)	307,600	219,911	(87,689)	(28.5)
Otros Egresos	<u>46,547</u>	<u>23,155</u>	<u>(23,392)</u>	<u>(50.2)</u>
Total	\$ <u>472,496</u>	<u>341,113</u>	<u>(131,383)</u>	<u>(27.8)</u>
Superávit / (Déficit) neto	\$ <u>84,691</u>	\$ <u>179,045</u>	\$ <u>94,354</u>	111.4

(*) En términos de flujo devengado la inversión financiera alcanzó el monto de \$ 426,630.0 miles mostrando una variación de \$28.3 miles que representa un cumplimiento del 107.1%.

SUPERAVIT / DÉFICIT

El ejercicio del presupuesto presenta un superávit de \$94,354 miles que comparado con el superávit programado de \$84,691 muestra una variación positiva de \$9,663 miles como resultado de:

Ingresos

En el periodo que se reporta FOCIR obtuvo ingresos por \$520,158 miles inferiores en \$37,029 miles a los programados por \$557,187 miles, como resultado principalmente de un desfase en el pago de comisiones por administración por parte de los FICAS, así como por menores ingresos por concepto de recuperaciones de cartera previstas por desinversiones del FICA I y por cartera contenciosa derivado de la extensión en las etapas procesales.

Egresos

- Los egresos realizados en el periodo, muestran un menor ejercicio al modificado autorizado por \$131,383 miles (27.8%), que obedece principalmente a la menor erogación realizada en el rubro de inversión financiera por \$87,689 miles (ver Nota 5, inciso h), así como un menor ejercicio en el gasto corriente por \$19,723 miles que se refleja principalmente en Servicios Generales (\$14,431 miles) como resultado de eficiencias en el gasto logradas durante el ejercicio.

Nota 9. DISPOSICIONES DE RACIONALIDAD Y AUSTERIDAD PRESUPUESTARIA

Durante el ejercicio 2016 la entidad se apegó a lo señalado en el artículo Décimo Primero del Decreto que establece las medidas para el uso eficiente, transparente y eficaz de los recursos públicos, y las acciones de disciplina presupuestaria en el ejercicio del gasto público, así como para la modernización de la Administración Pública Federal y, a los numerales 8 y 9 de los lineamientos específicos para su aplicación emitidos por la SHCP el 10 de diciembre de 2012 y el 30 de enero de 2013 respectivamente, en relación con la disciplina presupuestal en materia de gasto de operación. Asimismo, se dio cumplimiento a las Disposiciones Específicas para la Autorización de Plazas Presupuestarias de Carácter Eventual, así como para el Control Presupuestario en Materia de Servicios Profesionales por Honorarios para el ejercicio fiscal 2016 giradas por la Unidad de Política y Control Presupuestario de la Secretaría de Hacienda y Crédito Público el 13 de enero de 2016.

En adición a lo anterior, se instrumentaron medidas internas de ahorro que permitieron disminuir en forma complementaria el gasto operativo.

Nota 10. SISTEMA INTEGRAL DE INFORMACIÓN

La información de carácter presupuestal, es generada y capturada por FOCIR en los formatos del Sistema Integral de Información de los Ingresos y Gasto Público, la cual fue presentada en tiempo y forma por la entidad de acuerdo a las condiciones y plazos establecidos en el sistema, junto con los formatos e informes para la formulación de la Cuenta de la Hacienda Pública Federal, de conformidad con lo establecido en el artículos 108 del de la Ley Federal de Presupuesto y Responsabilidad Hacendaria y 299 de su Reglamento.



Nota 11. ENTEROS A LA TESORERÍA DE LA FEDERACIÓN (TESOFE)

Conforme a lo que se establece la Cláusula Tercera incisos d) y e) del Contrato de Constitución de FOCIR, y Cuarta incisos b) y d) del Primer Convenio Modificatorio al Contrato de Constitución, las aportaciones adicionales que en su caso decida efectuar el Fideicomitente (SHCP) y los rendimientos o dividendos que se obtengan como producto de las inversiones que se lleven a cabo, formaran parte del patrimonio de FOCIR, por lo que no enteran recursos a la Tesorería de la Federación.

ESTAS NOTAS SE PRESENTAN PARA DAR CUMPLIMIENTO A LOS LINEAMIENTOS ESPECÍFICOS PARA LAS EMPRESAS PRODUCTIVAS DEL ESTADO Y ENTIDADES QUE CONFORMAN EL SECTOR PARAESTATAL FEDERAL, PARA LA INTEGRACIÓN DE LA CUENTA PÚBLICA 2016, EMITIDOS MEDIANTE OFICIO 309-A-022/2016 DE LA UNIDAD DE CONTABILIDAD GUBERNAMENTAL DE LA SECRETARÍA DE HACIENDA Y CRÉDITO PÚBLICO."

LIC. ARTURO CRUZ MORALES
Director de Administración de Recursos
Financieros

VÍCTOR M. ALVARADO MORALES
Coordinador de Presupuestos