

**CASA DE MONEDA DE
MÉXICO**

**ESTADOS FINANCIEROS AL 31
DE DICIEMBRE DE 2016 Y 2015
Y DICTAMEN DE LOS
AUDITORES
INDEPENDIENTES**

Ciudad de México, a 16 de Marzo de 2017.

**DIRECCIÓN GENERAL DE AUDITORIAS EXTERNAS
SECRETARÍA DE LA FUNCIÓN PÚBLICA
MIGUEL LAURENT N° 235 PISO 2
COL. DEL VALLE
03100 MEXICO, D.F.**

AT'N: C.P. ARTEMIO JESÚS CANCINO SÁNCHEZ

En cumplimiento a los lineamientos contenidos en los "Términos de Referencia para Auditorías Externas de los Estados y la Información Financiera Contable y Presupuestaria", aplicables a auditorías del ejercicio 2016, por este medio nos permitimos hacerles entrega del **Informe del Auditor Independiente / Dictamen Financiero**, relativo a la auditoría que estamos efectuando en **Casa de Moneda de México** por el ejercicio de 2016.

Sin más por el momento le enviamos un cordial saludo.

**ATENTAMENTE,
ZEPEDA OLIVARES Y ASOCIADOS, S.C**



**C.P.C. LUIS GERARDO ZEPEDA DÁVILA
SOCIO DIRECTOR**

c.c.p. Lic. Guillermo Hopkins Gámez.- Director General de Casa de Moneda de México, Ejemplar 02.
C.P. Leopoldo Carrillo Werring.- Titular del Órgano Interno de Control en Casa de Moneda de México,
Ejemplar 03.

CASA DE MONEDA DE MÉXICO

- Opinión del Auditor Independiente.
- Estado de Actividades.
- Estado de Situación Financiera.
- Estado de Cambios en la Situación Financiera.
- Estado de Variación en la Hacienda Pública.
- Estado Analítico del Activo.
- Estado Analítico de la Deuda y Otros Pasivos.
- Flujo de Efectivo.
- Reporte de Patrimonio.
- Informe sobre Pasivos Contingentes.
- Notas a los Estados Financieros.

A la Secretaría de la Función Pública

Al H. Órgano de Gobierno de la Entidad

Opinión

Hemos auditado los estados financieros de la Entidad Gubernamental **CASA DE MONEDA DE MÉXICO**, que comprenden los estados de situación financiera, los estados analíticos del activo y los estados analíticos de la deuda y otros pasivos al 31 de diciembre de 2016 y 2015, y los estados de actividades, los estados de variaciones en el patrimonio, los estados de flujos de efectivo y los estados de cambios en la situación financiera, Reporte de Patrimonio e Informe sobre los Pasivos Contingentes correspondientes a los años terminados en dichas fechas, así como las notas explicativas a los estados financieros que incluyen un resumen de las políticas contables significativas.

En nuestra opinión, los estados financieros adjuntos, que se describen en el párrafo anterior, están preparados, en todos los aspectos materiales, de conformidad con las disposiciones en materia de información financiera que se indican en la Nota III.5 a los estados financieros que se acompañan y que están establecidas en la Ley General de Contabilidad Gubernamental, en el Manual de Contabilidad Gubernamental para el Sector Paraestatal Federal emitido por la Unidad de Contabilidad Gubernamental de la Secretaría de Hacienda y Crédito Público y en las Normas de Información Financiera Mexicanas emitidas por el Consejo Mexicano de Normas de Información Financiera, que en su caso sean aplicables de manera supletoria previa autorización por dicha Secretaría.

Fundamento de la opinión

Hemos llevado a cabo nuestras auditorías de conformidad con las Normas Internacionales de Auditoría. Nuestras responsabilidades, de acuerdo con estas normas, se describen con más detalle en la sección "Responsabilidades del auditor para la auditoría de los estados financieros" de nuestro informe. Somos independientes de la entidad de conformidad con el Código de Ética Profesional del Instituto Mexicano de Contadores Públicos, A. C. (Código de Ética Profesional), junto con los requerimientos de ética que son aplicables a nuestras auditorías de los estados financieros en México, y hemos cumplido con las demás responsabilidades de ética de conformidad con esos requerimientos y con el Código de Ética Profesional. Consideramos que la evidencia de auditoría que hemos obtenido proporciona una base suficiente y adecuada para nuestra opinión.

Párrafo de énfasis base de preparación contable y utilización de este informe

Llamamos la atención sobre la Nota III.5 a los estados financieros adjuntos en la que se describen las bases contables utilizadas para la preparación de los mismos. Dichos estados financieros fueron preparados para cumplir con los requerimientos normativos gubernamentales a que está sujeta la entidad y para ser integrados en el Reporte de la Cuenta de Pública Federal, los cuales están presentados en los formatos que para tal efecto fueron establecidos por la Unidad de Contabilidad Gubernamental de la Secretaría de Hacienda; consecuentemente, éstos pueden no ser apropiados para otra finalidad. Nuestra opinión no se modifica por esta cuestión.

Responsabilidades de la administración y de los encargados del gobierno de la entidad sobre los estados financieros

La administración es responsable de la preparación de los estados financieros adjuntos de conformidad con las disposiciones en materia de información financiera establecidas en la Ley General de Contabilidad Gubernamental, en el Manual de Contabilidad Gubernamental para el Sector Paraestatal Federal emitido por la Unidad de Contabilidad Gubernamental de la Secretaría de Hacienda y Crédito Público y en las Normas de Información Financiera Mexicanas emitidas por el Consejo Mexicano de Normas de Información Financiera, que en su caso sean aplicables de manera supletoria previa autorización por dicha Secretaría que se describen en la Nota III.5 a dichos estados financieros, y del control interno que la administración consideró necesario para permitir la preparación de estados financieros libres de incorrección material debida a fraude o error.

En la preparación de los estados financieros, la administración es responsable de la valoración de la capacidad de la entidad para continuar operando como una entidad en funcionamiento, revelando, en su caso, las cuestiones relativas a la entidad en funcionamiento y utilizando las bases contables aplicables a una entidad en funcionamiento, a menos que la administración tenga la intención de liquidar la entidad o cesar sus operaciones, o bien no exista una alternativa realista.

Los encargados del gobierno de la entidad son responsables de la supervisión del proceso de información financiera de la entidad.

Responsabilidades del auditor sobre la auditoría de los estados financieros

Nuestros objetivos son obtener una seguridad razonable sobre de que los estados financieros, en su conjunto, se encuentran libres de incorrección material, debido a fraude o error, y emitir un informe de auditoría que contiene nuestra opinión. Seguridad razonable es un alto nivel de seguridad, pero no es una garantía, de que una auditoría realizada de conformidad con las Normas Internacionales de Auditoría siempre detecte una incorrección material cuando existe. Las incorrecciones pueden deberse a fraude o error y son consideradas materiales si individualmente, o en su conjunto, puede preverse razonablemente que influyan en las decisiones económicas que los usuarios hacen basándose en los estados financieros.

Como parte de una auditoría de conformidad con las Normas Internacionales de Auditoría, aplicamos nuestro juicio profesional y mantenemos una actitud de escepticismo profesional durante toda la auditoría. También:

- Identificamos y evaluamos los riesgos de incorrección material en los estados financieros, debida a fraude o error, diseñamos y aplicamos los procedimientos de auditoría para responder a esos riesgos y obtener evidencia de auditoría suficiente y apropiada para obtener una base para nuestra opinión. El riesgo de no detectar una incorrección material debida a fraude es mayor que en el caso de una incorrección material, ya que el fraude puede implicar colusión, falsificación, manifestaciones intencionalmente erróneas, omisiones intencionales o la anulación del control interno.
- Obtenemos conocimiento del control interno importante para la auditoría con el fin de diseñar los procedimientos de auditoría que consideramos adecuados en las circunstancias, y no con la finalidad de expresar una opinión sobre la eficacia del control interno de la entidad.

- Evaluamos lo apropiado de las políticas contables utilizadas y la razonabilidad de las estimaciones contables, así como las revelaciones hechas por la administración de la entidad.
- Concluimos sobre lo apropiado del uso de la administración de las bases contables aplicables a una entidad en funcionamiento y, con base en la evidencia de auditoría obtenida, concluimos sobre si existe o no una incertidumbre importante relacionada con eventos o con condiciones que pueden originar dudas significativas sobre la capacidad de la entidad para continuar como entidad en funcionamiento. Si concluimos que existe una incertidumbre importante, se nos requiere que llamemos la atención en nuestro informe de auditoría sobre la correspondiente información revelada en los estados financieros o, si dicha revelación es insuficiente, que expresemos una opinión modificada. Nuestras conclusiones se basan en la evidencia de auditoría obtenida hasta la fecha de nuestro informe. Sin embargo, hechos o condiciones futuros pueden ser causa de que la entidad deje de ser una entidad en funcionamiento.

Nos comunicamos con los responsables del gobierno de la entidad en relación, entre otras cuestiones, con el alcance planeado y el momento de realización de la auditoría y los hallazgos importantes de la auditoría, así como cualquier deficiencia significativa en el control interno que identificamos durante nuestra auditoría.

Zepeda Olivares y Asociados, S.C.



C.P.C. Luis Gerardo Zepeda Dávila
Socio Director

Acordada No. 33, Piso 7
San José Insurgentes
039000, Benito Juárez
Ciudad de México

Ciudad de México, a 16 de marzo de 2017.

CUENTA PÚBLICA 2016

CUENTA PÚBLICA 2016
ESTADO DE ACTIVIDADES
DEL 1o. DE ENERO AL 31 DE DICIEMBRE DE 2016 Y 2015
(PESOS)

Casa de Moneda de México

CONCEPTO	2016	2015	CONCEPTO	2016	2015
INGRESOS Y OTROS BENEFICIOS			GASTOS Y OTRAS PÉRDIDAS		
Ingresos de la Gestión	2,213,265,910	1,535,555,092	Gastos de Funcionamiento	2,311,772,367	1,397,142,745
Impuestos	0	0	Servicios Personales	411,519,357	342,990,200
Cuotas y Aportaciones de Seguridad Social	0	0	Materiales y Suministros	1,535,277,302	928,266,561
Contribuciones de Mejoras	0	0	Servicios Generales	1,649,975,708	175,885,984
Derechos	0	0	Transferencia, Asignaciones, Subsidios y Otras Ayudas	0	0
Productos de Tipo Corriente	0	0	Transferencias Internas y Asignaciones al Sector Público	0	0
Aprovisionamientos de Tipo Corriente	0	0	Transferencias al Resto del Sector Público	0	0
Ingresos por Venta de Bienes y Servicios	2,213,265,910	1,535,555,092	Subsidios y Subvenciones	0	0
Ingresos no Comprendidos en las Fracciones de la Ley de Ingresos Causados en Ejercicios Fiscales Anteriores Pendientes de Liquidación o Pago	0	0	Ayudas Sociales	0	0
Participaciones, Aportaciones, Transferencias, Asignaciones, Subsidios y Otras Ayudas	0	0	Pensiones y Jubilaciones	0	0
Participaciones y Aportaciones	0	0	Transferencias a Fiduciarios, Mandatos y Contratos Análogos	0	0
Transferencias, Asignaciones, Subsidios y Otras Ayudas	0	0	Transferencias a la Seguridad Social	0	0
Otros Ingresos y Beneficios	90,485,053	85,221,411	Donativos	0	0
Ingresos Financieros	25,069,078	21,360,578	Transferencias al Exterior	0	0
Incremento por Variación de Inventarios	9,281,419	13,675,198	Participaciones y Aportaciones	0	0
Disminución del Exceso de Estimaciones por Pérdida o Deterioro u Obsolescencia	0	0	Participaciones	0	0
Disminución del Exceso de Provisiones	0	0	Aportaciones	0	0
Otros Ingresos y Beneficios Varios	56,134,556	50,285,635	Convenios	0	0
Total de Ingresos y Otros Beneficios	2,303,750,963	1,620,876,503	Intereses, Comisiones y Otros Gastos de la Deuda Pública	0	0
			Intereses de la Deuda Pública	0	0
			Comisiones de la Deuda Pública	0	0
			Gastos de la Deuda Pública	0	0
			Costo por Coberturas	0	0
			Ayudas Financieras	0	0
			Otros Gastos y Pérdidas Extraordinarias	107,040,631	108,367,315
			Estimaciones, Depreciaciones, Deterioros, Obsolescencia y Amortizaciones	66,473,178	69,087,218
			Provisiones	0	0
			Disminución de Inventarios	14,415,744	15,442,386
			Aumento por Insuficiencia de Estimaciones por Pérdida o Deterioro y Obsolescencia	0	0
			Aumento por Insuficiencia de Provisiones	0	0
			Otros gastos	26,151,709	23,837,211
			Inversión Pública	0	0
			Inversión Pública no Capitalizable	0	0
			Total de Gastos y Otras Pérdidas	2,218,812,998	1,505,510,060
			Resultados del Ejercicio (Ahorro/Desahorro)	84,937,965	115,366,443

Bajo protesta de decir verdad declaro que los Cuentos Financieros y sus Notas son razonablemente correctos y responsables de mi emitir.


Antonio Lic. Guillermo Hopkins Gamet
Director General


Eulov P. Juana García Méndez
Directora Corporativa de Finanzas


CUENTA PÚBLICA 2016

CUENTA PÚBLICA 2016
ESTADO DE SITUACIÓN FINANCIERA
AL 31 DE DICIEMBRE DE 2016 Y 2015
(PESOS)

Ente Público: Casa de Moneda de México

CONCEPTO	2016	2015	CONCEPTO	2016	2015
ACTIVO			PASIVO		
Activo Circulante			Pasivo Circulante		
Efectivo y Equivalentes	671,565,969	658,088,390	Cuentas por Pagar a Corto Plazo	424,198,358	184,721,257
Derecho a Recibir Efectivo o Equivalentes	348,189,292	274,117,177	Documentos por Pagar a Corto Plazo	0	0
Derecho a Recibir Bienes o Servicios	28,194,730	48,288,627	Percepción a Corto Plazo de la Deuda Pública a Largo Plazo	0	0
Inventarios	328,424,536	161,643,731	Títulos y Valores a Corto Plazo	0	0
Almacenes	53,043,606	53,331,142	Pasivos Diferidos a Corto Plazo	0	0
Estimación por Pérdida o Deterioro de Activos Circulantes	0	-2,823,812	Fondos y Bienes de Terrenos en Garantía y/o Administración a Corto Plazo	0	0
Otros Activos Circulantes	0	0	Provisiones a Corto Plazo	7,695,216	5,907,392
Total de Activos Circulantes	1,429,438,133	1,192,645,155	Otros Pasivos a Corto Plazo	0	0
Activo No Circulante			Total de Pasivos Circulantes	431,893,574	190,628,649
Inversiones Financieras a Largo Plazo	0	0	Pasivo No Circulante		
Derecho a Recibir Efectivo o Equivalentes a Largo Plazo	0	0	Cuentas por Pagar a Largo Plazo	0	0
Bienes Inmuebles, Infraestructura y Construcciones en Proceso	629,819,898	549,251,597	Documentos por Pagar a Largo Plazo	0	0
Bienes Muebles	849,284,477	775,764,379	Deuda Pública a Largo Plazo	0	0
Activos Intangibles	0	0	Pasivos Diferidos a Largo Plazo	6,930,412	7,503,394
Depreciación, Deterioro y Amortización Acumulada de Bienes	-853,561,412	-788,898,214	Fondos y Bienes de Terrenos en Garantía y/o en Administración a Largo Plazo	0	0
Activos Diferidos	-475,774	-475,774	Provisiones a Largo Plazo	0	0
Estimación por Pérdida o Deterioro de Activos no Circulantes	0	0	Total de Pasivos No Circulantes	6,930,412	7,503,394
Otros Activos no Circulantes	0	0	Total del Pasivo	438,823,986	198,132,043
Total de Activos No Circulantes	626,038,737	536,593,466	HACIENDA PÚBLICA/PATRIMONIO		
Total del Activo	2,055,436,870	1,729,238,701	Hacienda Pública/Patrimonio Contribuido	344,980,962	144,412,701
			Aportaciones	98,027,465	97,728,389
			Donaciones de Capital	46,953,497	46,634,312
			Actualización de la Hacienda Pública / Patrimonio	0	0
			Hacienda Pública/Patrimonio Generado	1,034,856,319	949,918,354
			Resultados del Ejercicio (Ahorro/Desahorro)	84,937,965	115,366,443
			Resultados de Ejercicios Anteriores	949,918,354	834,551,911
			Revaluos	0	0
			Reservas	0	0
			Rectificaciones de Resultados de Ejercicios Anteriores	0	0
			Exceso o Insuficiencia en la Actualización de la Hacienda Pública/Patrimonio	-436,275,603	436,775,603
			Resultado por Posición Monetaria	-436,275,603	436,775,603
			Resultado por Tenencia de Activos no Monetarios	0	0
			Total Hacienda Pública/ Patrimonio	1,616,612,884	1,531,106,658
			Total del Pasivo y Hacienda Pública/Patrimonio	2,055,436,870	1,729,238,701

Bajo protesta de decir verdad declaro que los Estados Financieros y sus Notas son razonablemente correctos y veracidad de emitir


Guillermo Rojas Gómez
Director General


Eulalia C. Juana García Anaya
Directora Corporativa de Finanzas

CUENTA PÚBLICA 2016

CUENTA PÚBLICA 2016
ESTADO DE CAMBIOS EN LA SITUACIÓN FINANCIERA
DEL 1o. DE ENERO AL 31 DE DICIEMBRE DE 2016 Y 2015
(PESOS)

Ente Público: Casa de Moneda de México

CONCEPTO	Origen	Aplicación	CONCEPTO	Origen	Aplicación
ACTIVO					
Activo Circulante			PASIVO		
Efectivo y Equivalentes	85,044,631	411,242,800	Pasivo Circulante	241,264,925	572,982
Derechos a Recibir Efectivo o Equivalentes	20,381,433	257,154,311	Cuentas por Pagar a Corto Plazo	241,264,925	0
Derechos a Recibir Bienes o Servicios	0	13,477,579	Documentos por Pagar a Corto Plazo	239,477,101	0
Inventarios	20,093,897	74,072,115	Porción a Corto Plazo de la Deuda Pública a Largo Plazo	0	0
Almacenes	287,536	166,780,805	Títulos y Valores a Corto Plazo	0	0
Estimación por Pérdida o Deterioro de Activos Circulantes	0	2,823,812	Pasivos Diferidos a Corto Plazo	0	0
Otros Activos Circulantes	0	0	Fondos y Bienes de Terceros en Garantía y/o Administración a Corto Plazo	0	0
			Provisiones a Corto Plazo	1,787,824	0
Activo No Circulante			Otros Pasivos a Corto Plazo	0	0
Inversiones Financieras a Largo Plazo	64,663,198	154,088,489	Pasivo No Circulante		
Derechos a Recibir Efectivo o Equivalentes a Largo Plazo	0	0	Cuentas por Pagar a Largo Plazo	0	572,982
Bienes Inmuebles, Infraestructura y Construcciones en Proceso	0	80,568,391	Documentos por Pagar a Largo Plazo	0	0
Bienes Muebles	0	73,520,098	Deuda Pública a Largo Plazo	0	0
Activos Intangibles	0	0	Pasivos Diferidos a Largo Plazo	0	572,982
Depreciación, Deterioro y Amortización Acumulada de Bienes	0	0	Fondos y Bienes de Terceros en Garantía y/o en Administración a Largo Plazo	0	0
Activos Diferidos	64,663,198	0	Provisiones a Largo Plazo	0	0
Estimación por Pérdida o Deterioro de Activos no Circulantes	0	0			
Otros Activos no Circulantes	0	0	HACIENDA PÚBLICA/ PATRIMONIO		
			Hacienda Pública/Patrimonio Contribuido	115,934,704	30,428,478
			Aportaciones	568,261	0
			Donaciones de Capital	249,076	0
			Actualización de la Hacienda Pública / Patrimonio	319,185	0
			Hacienda Pública/Patrimonio Generado		
			Resultados del Ejercicio (Ahorro/Desahorro)	115,366,443	30,428,478
			Resultados de Ejercicios Anteriores	0	30,428,478
			Revaluos	115,366,443	0
			Reservas	0	0
			Rectificaciones de Resultados de Ejercicios Anteriores	0	0
			Exceso o Insuficiencia en la Actualización de la Hacienda Pública/Patrimonio		
			Resultado por Posición Monetaria	0	0
			Resultado por Tenencia de Activos no Monetarios	0	0

Bajo protesta de decir verdad certifico que los Estados Financieros y sus Notas son razonablemente correctos y responsabilidad del emisor.

Autorizó: Lic. Guillermo Hopkins Gámez
Director General


Elaboró: CP. Juana García Anguía
Directora Corporativa de Finanzas

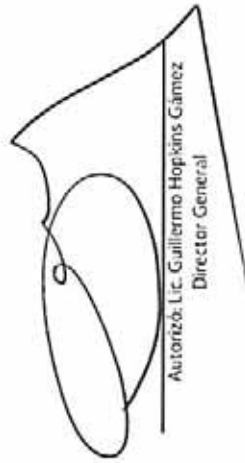
CUENTA PÚBLICA 2016

CUENTA PÚBLICA 2016
ESTADO DE VARIACIÓN EN LA HACIENDA PÚBLICA
DEL 1o. DE ENERO AL 31 DE DICIEMBRE DE 2016
(PESOS)

Ente Público: Casa de Moneda de México

CONCEPTO	Hacienda Pública/ Patrimonio Contribuido	Hacienda Pública/ Patrimonio Generado de Ejercicios Anteriores	Hacienda Pública/ Patrimonio Generado del Ejercicio	Ajustes por Cambios de Valor	TOTAL
Rectificaciones de Resultados de Ejercicios Anteriores	0	0	0	0	0
Patrimonio Neto Inicial Ajustado del Ejercicio	144,412,701	0	0	0	144,412,701
Aportaciones	97,778,389	0	0	0	97,778,389
Donaciones de Capital	46,634,312	0	0	0	46,634,312
Actualización de la Hacienda Pública / Patrimonio	0	0	0	0	0
Variaciones de la Hacienda Pública/ Patrimonio Neto del Ejercicio	0	834,551,911	115,366,443	436,775,603	1,386,693,957
Resultados del Ejercicio (Ahorro/Desahorro)	0	0	115,366,443	0	115,366,443
Resultados de Ejercicios Anteriores	0	834,551,911	0	0	834,551,911
Revalúos	0	0	0	436,775,603	436,775,603
Reservas	0	0	0	0	0
Hacienda Pública / Patrimonio Neto Final del Ejercicio 2015	144,412,701	834,551,911	115,366,443	436,775,603	1,531,106,658
Cambios en la Hacienda Pública / Patrimonio Neto del Ejercicio 2016	568,261	0	0	0	568,261
Aportaciones	249,076	0	0	0	249,076
Donaciones de Capital	319,185	0	0	0	319,185
Actualización de la Hacienda Pública/ Patrimonio	0	0	0	0	0
Variaciones de la Hacienda Pública/ Patrimonio Neto del Ejercicio	0	115,366,443	84,937,965	0	200,304,408
Resultados del Ejercicio (Ahorro/Desahorro)	0	0	84,937,965	0	84,937,965
Resultados de Ejercicios Anteriores	0	115,366,443	0	0	115,366,443
Revalúos	0	0	0	0	0
Reservas	0	0	0	0	0
Saldo Neto en la Hacienda Pública / Patrimonio 2016	1,44,980,962	949,918,354	84,937,965	436,775,603	1,616,612,884

Bajo protesta de decir verdad declaramos que los Estados Financieros y sus Notas son razonablemente correctos y responsabilidad del emisor.



Autorizó: Lic. Guillermo Hopkins Gámez
Director General



Juliana García Anyón
Directora Corporativa de Finanzas

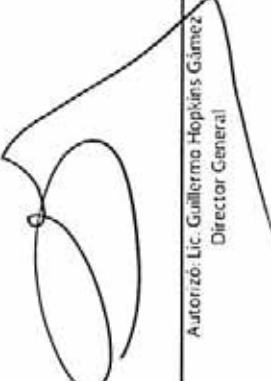
CUENTA PÚBLICA 2016

CUENTA PÚBLICA 2016
ESTADO ANALÍTICO DEL ACTIVO
DEL 1o. DE ENERO AL 31 DE DICIEMBRE DE 2016
(PESOS)

Ente Público: Casa de Moneda de México

CONCEPTO	Saldo Inicial	Cargos del Periodo	Abonos del Periodo	Saldo Final	Variación del Periodo
ACTIVO	1,729,238,701	48,633,382,851	48,307,184,682	2,055,436,870	326,198,169
Activo Circulante	1,192,645,255	48,414,220,847	48,177,447,969	1,429,418,133	236,772,878
Efectivo y Equivalentes	658,088,390	10,378,184,662	10,364,707,083	671,565,969	13,477,579
Derechos a Recibir Efectivo o Equivalentes	274,117,177	4,550,291,578	4,476,219,463	348,189,292	74,072,115
Derechos a Recibir Bienes o Servicios	48,288,627	99,274,525	119,368,422	28,194,730	-20,093,897
Inventarios	161,643,731	33,284,358,847	33,117,578,042	328,424,536	166,780,805
Almacenes	53,331,142	99,287,423	99,574,959	53,043,606	-287,536
Estimación por Pérdida o Deterioro de Activos Circulantes	-2,823,812	2,823,812	0	0	2,823,812
Otros Activos Circulantes	0	0	0	0	0
Activo No Circulante	536,593,446	219,162,004	129,736,713	626,018,737	89,425,291
Inversiones Financieras a Largo Plazo	0	0	0	0	0
Derechos a Recibir Efectivo o Equivalentes a Largo Plazo	0	0	0	0	0
Bienes Inmuebles, Infraestructura y Construcciones en Proceso	549,251,507	85,577,574	5,009,183	629,819,898	80,568,391
Bienes Muebles	775,764,379	131,774,407	58,254,309	849,284,477	73,520,098
Activos Intangibles	0	0	0	0	0
Depreciación, Deterioro y Amortización Acumulada de Bienes	-788,898,214	1,810,023	66,473,221	-853,561,412	-64,663,198
Activos Diferidos	475,774	0	0	475,774	0
Estimación por Pérdida o Deterioro de Activos no Circulantes	0	0	0	0	0
Otros Activos no Circulantes	0	0	0	0	0

Bajo protesta de decir verdad declaramos que los Estados Financieros y sus Notas son razonablemente correctos y responsables: *licdad del emisor.*



Autorizó: Lic. Guillermo Hopkins Gómez
Director General



Elaboró: C.P. Jaana García Apaya
Directora Corporativa de Finanzas

CUENTA PÚBLICA 2016

CUENTA PÚBLICA 2016
ESTADO ANALÍTICO DE LA DEUDA Y OTROS PASIVOS
DEL 1o. DE ENERO AL 31 DE DICIEMBRE DE 2016
(PESOS)

Ente Público: Casa de Moneda de México

CONCEPTO	Moneda de Contratación	Institución o País Acreedor	Saldo Inicial del Periodo	Saldo Final del Periodo
DEUDA PÚBLICA				
Corto Plazo				
Deuda Interna			0	0
Instituciones de Crédito			0	0
Títulos y Valores			0	0
Arrendamientos Financieros			0	0
Deuda Externa			0	0
Organismos Financieros Internacionales			0	0
Deuda Bilateral			0	0
Títulos y Valores			0	0
Arrendamientos Financieros			0	0
Subtotal Corto Plazo			0	0
Largo Plazo				
Deuda Interna			0	0
Instituciones de Crédito			0	0
Títulos y Valores			0	0
Arrendamientos Financieros			0	0
Deuda Externa			0	0
Organismos Financieros Internacionales			0	0
Deuda Bilateral			0	0
Títulos y Valores			0	0
Arrendamientos Financieros			0	0
Subtotal Largo Plazo			0	0
Otros Pasivos				
	PESOS, DOLARES Y EUROS	VARIOS	198,132,043	438,823,986
Total Deuda y Otros Pasivos			198,132,043	438,823,986

Bajo protesta de decir verdad certificamos que los Estados Financieros y sus Notas son razonablemente correctos y responsabilidad del emisor.


Autorizó: Lic. Guillermo Hopkins Gámez
Director General


Elaboró: CP Juana García Araya
Directora Corporativa de Finanzas

CUENTA PÚBLICA 2016

CUENTA PÚBLICA 2016
ESTADO DE FLUJOS DE EFECTIVO
DEL 1o. DE ENERO AL 31 DE DICIEMBRE DE 2016 Y 2015
(PESOS)

Ente Público: Casa de Moneda de México

CONCEPTO	2016	2015	CONCEPTO	2016	2015
Flujos de Efectivo de las Actividades de Operación			Flujos de Efectivo de las Actividades de Inversión		
Origen	2,586,001,657	1,839,678,185	Origen	0	0
Impuestos	0	0	Bienes Inmuebles, Infraestructura y Construcciones en Proceso	0	0
Cuentas y Aportaciones de Seguridad Social	0	0	Bienes Muebles	0	0
Contribuciones de Mejoras	0	0	Otros Orígenes de Inversión	0	0
Derechos	0	0	Aplicación	135,540,925	98,967,744
Productos de Tipo Corriente	0	0	Bienes Inmuebles, Infraestructura y Construcciones en Proceso	135,540,925	98,967,744
Aprovechamientos de Tipo Corriente	0	0	Bienes Muebles	0	0
Ingresos por Venta de Bienes y Servicios	2,109,012,177	1,638,658,344	Otras Aplicaciones de Inversión	0	0
Ingresos no comprendidos en las Fracciones de la Ley de Ingresos Cauzados en Ejercicios Fiscales Anteriores Pendientes de Liquidación o Pago	0	0	Flujos Netos de Efectivo por Actividades de Inversión	-135,540,925	-98,967,744
Participaciones y Aportaciones	0	0	Flujo de Efectivo de las Actividades de Financiamiento		
Transferencias, Asignaciones, Subsidios y Otras Ayudas	0	0	Origen	0	0
Otros Orígenes de Operación	476,989,480	201,019,841	Endeudamiento Neto	0	0
Aplicación	2,436,983,153	1,706,620,519	Interno	0	0
Servicios Personales	344,194,753	284,683,679	Externo	0	0
Materiales y Suministros	1,826,494,638	1,179,255,055	Otros Orígenes de Financiamiento	0	0
Servicios Generales	266,293,762	242,681,785	Aplicación	0	0
Transferencias Internas y Asignaciones al Sector Público	0	0	Servicios de la Deuda	0	0
Transferencias al Resto del Sector Público	0	0	Interna	0	0
Subsidios y Subvenciones	0	0	Externa	0	0
Ayudas Sociales	0	0	Otras Aplicaciones de Financiamiento	0	0
Pensiones y Jubilaciones	0	0	Flujos netos de Efectivo por Actividades de Financiamiento	0	0
Transferencias a Fideicomisos, Mandatos y Contratos Análogos	0	0	Incremento/Disminución Neta en el Efectivo y Equivalentes al Efectivo	13,477,579	34,089,922
Transferencias a la Seguridad Social	0	0	Efectivo y Equivalentes al Efectivo al Inicio del Ejercicio	658,088,390	623,998,468
Donativos	0	0	Efectivo y Equivalentes al Efectivo al Final del Ejercicio	671,565,969	658,088,390
Transferencias al Externo	0	0			
Participaciones	0	0			
Aportaciones	0	0			
Convenios	0	0			
Otras Aplicaciones de Operación	0	0			
Flujos Netos de Efectivo por Actividades de Operación	149,018,504	133,057,666			

Bajo protesta de decir verdad declaro que los Estados Financieros y sus Notas son razonablemente correctos y responsabilidad del emisor.

Autorizó: Lic. Guillermo Hopkins Gámez
Director General


Elaboró: C.P. Juana García Abaya
Directora Corporativa de Finanzas

CUENTA PÚBLICA 2016

CUENTA PÚBLICA 2016
PATRIMONIO DEL ENTE PÚBLICO DEL SECTOR PARAESTATAL
(PESOS)

Ente Público: Casa de Moneda de México

CONCEPTO	Monto
Total de Patrimonio del ente público	1,616,612,884
% del Patrimonio del Ente Público que es propiedad del Poder Ejecutivo	100.00
Patrimonio del ente público que es propiedad del Poder Ejecutivo	1,616,612,884

Bajo protesta de decir verdad declaramos que los Estados Financieros y sus Notas son razonablemente correctos y responsabilidad del emisor.



Autorizó: Lic. Guillermo Hopkins Gámez
Director General

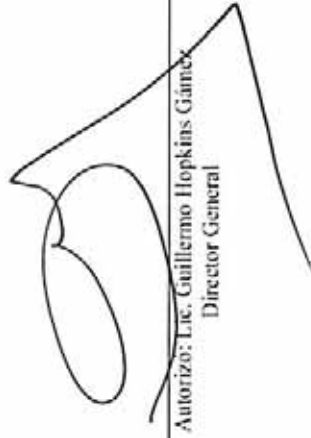


Juan García Anaya
Elaboró: C.P. Juan García Anaya
Directora Corporativa de Finanzas

Cuenta Pública 2016

CASA DE MONEDA DE MÉXICO INFORME DE PASIVOS CONTINGENTES

La Casa de Moneda de México no cuenta con pasivos contingentes que reportar durante el ejercicio.



Autorizo: Lic. Guillermo Hopkins Gámez
Director General



Lic. Juana García Xúñiga
Directora Corporativa de Finanzas

Cuenta Pública 2016

CASA DE MONEDA DE MÉXICO
NOTAS A LOS ESTADOS FINANCIEROS

I. NOTAS DE DESGLOSE

Información Contable

1. NOTAS AL ESTADO DE SITUACIÓN FINANCIERA

ACTIVO CIRCULANTE

Activo Circulante

a) Efectivo y equivalentes

Se integra de la siguiente manera:

	2016	2015
Bancos/Dependencias y otros	2,579,306	3,810,460
Inversiones Temporales (Hasta 3 Meses)	668,986,663	654,277,930
Total de Efectivo y Equivalentes	671,565,969	658,088,390

A continuación se enlistan las diferentes cuentas de cheques con las que la Entidad dispone:

NOMBRE DEL BANCO	NO. DE CUENTA	MONEDA	2016	2015
Banco Santander (México)	65-50133748-7	Pesos	112,219	68,475
Banco Mercantil del Norte	157192278	Pesos	784,145	251,865
BBVA Bancomer, S.A.	451421964	Pesos	53,409	140,402
BBVA Bancomer, S.A.	185390338	Pesos	751,298	141,332
HSBC México, S.A.	4054719117	Pesos	233,728	105,058
BBVA Bancomer, S.A.	191514601	Pesos	99,629	109,847
Banco Mercantil del Norte	204112620	Pesos	51,274	43,687

Cuenta Pública 2016

Banco Inbursa, S.A.	034575995	Pesos	354,984	-
BBVA Bancomer, S.A.	131509926	Dólares	137,898	2,930,884
BBVA Bancomer, S.A.	149230335	Euros	723	18,910
			2,579,306	3,810,459

➤ **Inversiones Temporales**

Las inversiones en valores corresponden a instrumentos gubernamentales de deuda con tasas de rendimiento de CETES.

Estas inversiones en valores son a la vista, por lo tanto su vencimiento es menor a 3 meses y se integran de la siguiente manera, al 31 de diciembre de 2016 y 2015:


CONCEPTO	NO. DE CUENTA	FECHA DE ALTA	2016	2015
Evercore Casa de Bolsa	338	16/12/2005	649,616,580	632,224,128
BBVA Bancomer	2044293983	01/04/2006	12,384,987	15,701,226
Banco Mercantil del Norte	502313839	01/12/2013	6,985,095	6,352,576
Total			668,986,663	654,277,930

Las inversiones financieras son realizadas por el Ente con base a su disponibilidad diaria de efectivo, en valores gubernamentales en cumplimiento a los lineamientos para el manejo de Disponibilidades Financieras de las Entidades Paraestatales de la Administración Pública Federal.

b) Derechos a Recibir Efectivo o Equivalentes y Bienes o servicios a Recibir

Al 31 de diciembre de 2016 y 2015 los derechos a recibir efectivo o equivalentes se integran de la siguiente manera:

	2016	2015
Cuentas por Cobrar a Corto Plazo	68,669,135	35,791,772
Deudores Diversos por Cobrar a Corto Plazo	248,402	331,839
Impuesto al Valor Agregado Acreditable	279,271,755	237,993,566
Total de efectivo o equivalentes a recibir	348,189,292	274,117,177



Cuenta Pública 2016

➤ **Cuentas por Cobrar**

La integración del saldo pendiente de cobro al 31 de diciembre de 2016, se integra de la siguiente manera:

Cuenta por cobrar	Vencimiento a 90 días	Vencimiento a 180 días	Vencimiento menor o igual a 365 días	Vencimiento mayor a 365 días
Banco de México	25,830,947	-	-	-
Omega Aleaciones	15,992,358	-	-	-
Banco Central Reserva del Perú	14,777,192	-	-	-
Nacional de Cobre	7,600,549	-	-	-
Otros menores	4,468,089	-	-	-
Total de Cuentas por Cobrar	68,669,135	-	-	-

La integración del saldo pendiente de cobro al 31 de diciembre de 2015, se integra de la siguiente manera:

Cuenta por cobrar	Vencimiento a 90 días	Vencimiento a 180 días	Vencimiento menor o igual a 365 días	Vencimiento mayor a 365 días
Banco de México	12,144,084	-	-	-
Omega Aleaciones	7,931,502	-	-	-
Nacional de Cobre	6,701,158	-	-	-
Gobierno del Edo de Sonora	-	-	6,096,647	-
Otros menores	2,918,381	-	-	-
Total de Cuentas por Cobrar	29,695,125	-	6,096,647	-

➤ **Impuesto al Valor Agregado Acreditable**

Al 31 de diciembre de 2016 y 2015, esta cuenta se integra de la siguiente:

Concepto	2016	2015
Impuesto al Valor Agregado no pagado pendiente de acreditar	31,222,747	13,252,858
Impuesto al Valor Agregado por recuperar	248,049,008	224,740,708
Total	279,271,755	237,993,566

Cuenta Pública 2016

Como puede observarse la cuenta de IVA por recuperar muestra un saldo de 248,049,008 los cuales corresponden a tramites de devoluciones de este impuesto de los meses de septiembre y octubre del ejercicio 2015, así como de enero a diciembre del ejercicio 2016 de los cuales se ha dado trámite de manera oportuna a las solicitudes de devolución vía internet, estamos en espera de las resoluciones correspondientes por parte del Servicio de Administración Tributaria.

➤ Anticipo a proveedores

La integración del saldo de anticipo a proveedores al 31 de diciembre de 2016, se compone de la siguiente manera:

Anticipos a proveedores	Vencimiento a 90 días	Vencimiento a 180 días	Vencimiento menor o igual a 365 días	Vencimiento mayor a 365 días
Consultoría integral (Plataforma Adm. Act. Empresarial)	8,241,212			
Comercializadora Tamaur	2,860,933			
Soluciones Tecnológicas (Equipo de cómputo, digitalización e impresión)		3,773,250		
Global Voip de México SA (Servicio Integral de Datos)		3,433,882		
Pabe Estructuras (Almacén de materia prima y obras complementarias)		1,582,135		
Otros Menores	8,303,318			
Total de Anticipo a proveedores	19,405,463	8,789,267		

La integración del saldo de anticipo a proveedores al 31 de diciembre de 2015, se compone de la siguiente manera:

Anticipos a proveedores	Vencimiento a 90 días	Vencimiento a 180 días	Vencimiento menor o igual a 365 días	Vencimiento mayor a 365 días
Pabe Estructuras S.A. de C.V. (Almacén de materia prima)	19,993,505			
WARMEBEHANDLUNGSANLAGEN (Horno Rotativo)	7,793,150			
Global Voip de México SA (Servicio Integral de Datos)	5,374,771			
Consultoría integral (Plataforma Adm. Act. Empresarial)	4,449,900			
Beneq (Equipo de aplicación de recubrimiento para plata)	4,402,056			
Compta Velec Systems (Contadoras de Moneda)				2,154,045
BÜHLER (Reparación sistema de GAP laminador)	1,952,411			-
Otros Menores	2,168,789			-
Total de Anticipo a proveedores	46,134,582			2,154,045

Cuenta Pública 2016

c) Bienes Disponibles para su Transformación o Consumo (Inventarios y almacenes)

Los Inventarios y almacenes al cierre del ejercicio están valuados a costo promedio y sobre la base de costo histórico. El inventario de materias primas de Metales Finos (Oro y Plata) se valúa al importe de la última compra. En ninguno de los casos, el valor respectivo excede a su valor de realización. Cabe mencionar que en el ejercicio no se presentaron cambios en el método o sistema de valuación de inventarios.

Al 31 de diciembre de 2016 y 2015 están integrados de la siguiente manera:

Concepto	2016	2015
Inventarios de Mercancías Terminadas	16,028,291	7,556,008
Inventarios de Mercancías en Proceso de Elaboración	101,637,087	85,428,733
Inventarios de Materias Primas, Materiales y Suministros para Producción	210,758,158	68,658,990
Total	328,424,536	161,643,731

Los saldos de la cuenta de Almacén al 31 de diciembre de 2016 y 2015, son los siguientes:

Concepto	2016	2015
Almacén de Materiales y Suministros de Consumo	53,043,606	53,331,142

Activo No Circulante

d) Bienes Muebles, Inmuebles e Intangibles

Al 31 de diciembre de 2016 y 2015, los bienes muebles están integrados como sigue:

Concepto	2016	2015
Mobiliario y Equipo de Administración	41,785,469	30,275,439
Mobiliario y Equipo Educativo y Recreativo		
Equipo e Instrumental Médico y de Laboratorio		
Vehículos y Equipo de Transporte	3,558,115	3,558,115
Equipo de Defensa y Seguridad	51,003,985	32,490,576
Maquinaria, Otros Equipos y Herramientas	739,143,099	695,713,494
Colecciones, Obras de Arte y Objetos Valiosos	13,610,539	13,611,240
Activos Biológicos	183,270	115,515
Suma de Bienes Muebles	849,284,477	775,764,379

Cuenta Pública 2016

Producto de la conciliación contable-física se reporta el siguiente avance al 31 de diciembre de 2016:

Registro Contable	Valor de la Relación de Bienes muebles	Conciliación
849,284,476	849,284,476	0

Al 31 de diciembre de 2016 y 2015, los bienes inmuebles están integrados como sigue:

Concepto	2016	2015
Terrenos	14,011,266	14,011,266
Vivienda		
Edificios no Habitacionales	537,345,591	533,216,253
Otros Bienes Inmuebles		
Subtotal de Bienes Inmuebles	551,356,857	547,227,519
Infraestructura		
Subtotal de Infraestructura	-	-
Construcciones en Proceso en Bienes de Dominio Público		
Construcciones en Proceso en Bienes Propios	78,463,041	2,023,988
Subtotal de Construcciones en Proceso	78,463,041	2,023,988
Suma de Bienes Inmuebles, Infraestructura y Construcciones en Proceso	629,819,898	549,251,507

Producto de la conciliación contable-física se reporta el siguiente avance al 31 de diciembre de 2016

Registro Contable	Valor de la Relación de Bienes inmuebles	Conciliación
629,819,898	629,819,898	0

Cuenta Pública 2016

➤ *Monto de depreciación*

Concepto	% de Depreciación	2015	2015
Mobiliario y Equipo de Administración	10%,30%	26,034,740	24,102,250
Vehículos y Equipo de Transporte	25%	3,538,911	3,538,911
Equipo de Defensa y Seguridad	10%	10,117,552	7,153,100
Maquinaria, Otros Equipos y Herramientas	10%	541,161,628	499,579,114
Activos Biológicos	10%	-	10,000
Total Depreciación Acumulada de Bienes Muebles		580,852,831	534,383,375
Edificios no Habitacionales	5%	272,429,486	254,255,570
Total Depreciación Acumulada de Bienes Inmuebles		272,429,486	254,255,570
Suma de Depreciaciones de Bienes Muebles e Inmuebles		855,282,318	788,638,945
Activos Diferidos	5%	279,095	259,269
Suma Activos Diferidos		279,095	259,269
Total Depreciación, Deterioro y Amortización Acumulada de Bienes		853,561,412	788,898,214

➤ *Método de depreciación y tasa aplicadas*

La depreciación se calcula con base en los valores históricos de los activos, por el método de línea recta y aplicando las siguientes tasas anuales para 2016 y 2015:

Concepto	Tasa
Edificios y construcciones	5%
Mobiliario y equipo de oficina	10%
Maquinaria y herramientas	10%
Equipo de transporte	25%
Armamento	10%
Equipo de cómputo	30%

Cuenta Pública 2016

➤ Criterios de aplicación

La Inversión, es registrada a su valor de adquisición y se encuentra actualizada al 31 de diciembre de 2007 utilizando el INPC.

Los activos fijos de procedencia extranjera fueron reconocidos a su costo de adquisición.

Los donativos recibidos por este concepto, son registrados a un valor estimado por un perito valuador y han sido actualizados al 31 de diciembre de 2007, con base en el INPC. Los valores de este activo son reconocidos como incremento al patrimonio.

El estado en que se encuentran los activos, en términos generales es óptimo para su correcta utilización y aprovechamiento

e) Estimaciones y Deterioros

Los pagos anticipados y anticipos a proveedores se valúan inicialmente al monto de efectivo o equivalentes de efectivo pagados, cuando pierden su capacidad para generar beneficios económicos futuros, el importe que se considera no será recuperable, se trata como una pérdida por deterioro y se reconoce en los resultados del periodo en que esto sucede.

Se registra una estimación en el valor de los inventarios por obsolescencia, ya que el aprovechamiento o realización de los artículos que forman parte del inventario resultará inferior al valor registrado.

En el ejercicio 2016 se realizó la venta del inventario obsoleto, cancelando la estimación que se tenía al cierre del ejercicio de 2015 por la cantidad de 2,823,812 pesos.

Se estima el deterioro de los activos biológicos en base a un avalúo emitido por un perito valuador profesional.

f) Otros Activos

Sin información que revelar.

PASIVO

g) Cuentas y documentos por Pagar

Al 31 de diciembre de 2016 y 2015, están integrados como sigue:

CONCEPTO	2016	2015
Sueldos por pagar a corto plazo	(1,016)	(888)
Proveedores por pagar a corto plazo	232,174,132	96,698,972
Retenciones y contribuciones por pagar a corto plazo	21,468,345	16,334,424
Otras cuentas por pagar a corto plazo	170,556,897	71,688,749
Cuentas por Pagar a Corto Plazo	424,198,358	184,721,257
Provisiones a Corto Plazo	7,695,216	5,907,392
Total Pasivos Circulantes	431,893,574	190,628,649

Cuenta Pública 2016

➤ *Proveedores por Pagar a Corto Plazo*

La desagregación por vencimiento al 31 de diciembre de 2016 es la siguiente:

Proveedores	Vencimiento a 90 días	Vencimiento a 180 días	Vencimiento menor o igual a 365 días	Vencimiento mayor a 365 días
Outokumpu Mexinox, S.A. de C.V.	111,760,257	-	-	-
Nacional de Cobre, S.A. de C.V.	80,149,666	-	-	-
Omega Aleaciones, S.A. de C.V.	22,775,548	-	-	-
Otros Menores	17,488,661	-	-	-
	232,174,132	-	-	-

La desagregación por vencimiento al 31 de diciembre de 2015 es la siguiente:

Proveedores	Vencimiento a 90 días	Vencimiento a 180 días	Vencimiento menor o igual a 365 días	Vencimiento mayor a 365 días
Nacional de Cobre, S.A. de C.V.	50,598,195	-	-	-
Outokumpu Mexinox, S.A. de C.V.	32,801,148	-	-	-
Omega Aleaciones, S.A. de C.V.	3,224,276	-	-	-
Otros Menores	10,075,353	-	-	-
	96,698,972	-	-	-

➤ *Retenciones y Contribuciones por pagar*

Se integra de los siguientes conceptos:

Cuenta Pública 2016

CONCEPTO	2016	2015
Impuesto sobre la Renta retenido:		
Sobre sueldos y salarios	9,770,545	8,202,978
Sobre honorarios	47,707	28,120
Impuesto al Valor Agregado trasladado no cobrado:	5,051,309	3,262,431
Impuesto al Valor Agregado trasladado cobrado:	-	-
Impuesto al Valor Agregado retenido:		
Sobre fletes	1,657	3,285
Sobre honorarios	50,884	29,992
Aportación al SAR	558,142	425,972
Aportaciones al ISSSTE	2,755,793	2,162,089
Cuotas al FOVISSSTE	1,395,373	1,064,926
Impuesto estatal sobre nóminas	921,009	780,647
Otros impuestos por pagar	915,925	373,984
Total	21,468,345	16,334,424

Estas obligaciones corresponden a los impuestos y contribuciones generadas en el último mes del cuarto trimestre del ejercicio.

➤ **Otras cuentas por pagar a corto plazo.**

La desagregación por vencimiento al 31 de diciembre de 2016 es la siguiente:

Proveedores	Vencimiento a 90 días	Vencimiento a 180 días	Vencimiento menor o igual a 365 días	Vencimiento mayor a 365 días
Banco de México	166,591,678	-	-	-
Otros Menores	3,965,219	-	-	-
	170,556,897	-	-	-

Cuenta Pública 2016

La desagregación por vencimiento al 31 de diciembre de 2015 es la siguiente:

Proveedores	Vencimiento a 90 días	Vencimiento a 180 días	Vencimiento menor o igual a 365 días	Vencimiento mayor a 365 días
Banco de México	70,415,605	-	-	-
Otros Menores	1,273,144	-	-	-
	71,688,749	-	-	-

h) Fondo de Bienes de Terceros en Administración y/o Garantía a Corto y Largo Plazo

Sin información que revelar.

i) Pasivos diferidos y otros

La Entidad reconoce, con base en la NIF D-3 del CINIF, los pasivos por primas de antigüedad, los cuales son determinados a través de cálculos actuariales y se registran al finalizar el ejercicio.

A continuación se resumen los principales datos financieros de dicho plan al 31 de diciembre de 2016 y 2015:

CONCEPTO	2016	2015
Pasivo por Beneficios Definidos Inicial	7,503,394	6,879,524
Ganancia Actuarial	(572,982)	623,870
	6,930,412	7,503,394

El costo, las obligaciones y otros elementos de las primas de antigüedad, se determinaron en base en cálculos actuariales preparados por actuarios independientes.

2. NOTAS AL ESTADO DE ACTIVIDADES

a) Ingresos de la Gestión

Los Ingresos percibidos por Venta de Bienes y Servicios, al 31 de diciembre de 2016 y 2015 se integran de la siguiente manera:

Cuenta Pública 2016

➤ *Ingresos por Venta de Bienes y Servicios*

CONCEPTO	2016	2015
Ventas Nacionales	356,366,239	334,837,255
Ventas Internacionales	14,600,143	478,096
Lámina Perforada	265,534,459	187,660,304
Banco De México Curso Legal	1,496,504,402	959,015,811
Otros Servicios Banco De México	42,300,494	24,873,308
Prestación De Servicios Banco De México	37,960,173	28,690,318
Total de Ingresos de la gestión	2,213,265,910	1,535,555,092

b) *Otros Ingresos y Beneficios*

➤ *Ingresos Financieros*

Por las inversiones financieras realizadas en el ejercicio 2016 la Entidad obtuvo un monto de 25,069,078 y en el ejercicio 2015 la cantidad de 21,3560,578.

➤ *Otros Ingresos y Beneficios Varios*

Al 31 de diciembre de 2016 y 2015, se muestran las siguientes cifras:

CONCEPTO	2016	2015
Diferencia Variación Cambiaria a Favor	32,952,984	28,770,590
Premio Monedas Banco de México	14,701,551	16,441,033
Recuperación de Primas de Seguro	259,482	2,076,900
Penal convencional a proveedor	563,838	2,074,623
Actualización de IVA	5,560,127	23,180
Ingresos por convecciones	-	-
Servicios Comerciales a Particulares	352,772	590,429
Otros menores	1,743,802	308,880
	56,134,556	50,285,635



Cuenta Pública 2016

c) Gastos de Funcionamiento


Los gastos de funcionamiento incurridos durante el cuarto trimestre de los ejercicios de 2016 y 2015, se integran como sigue:

➤ Servicios Personales

Concepto	2016	2015
Remuneraciones al personal de carácter permanente	61,910,349	58,387,342
Remuneraciones al personal de carácter transitorio	34,171,216	23,971,791
Remuneraciones adicionales especiales	96,954,019	80,319,960
Seguridad Social	44,394,381	33,458,100
Otras prestaciones sociales y económicas	172,750,247	145,701,798
Pago de estímulos a servidores públicos	1,339,145	1,151,209
	411,519,357	342,990,200

➤ Materiales y Suministros

Concepto	2016	2015
Materiales de administración, emisión de documentos y artículos oficiales	3,000,665	2,186,076
Alimentos y Utensilios	6,316,407	5,652,962
Materias primas y materiales de producción y comercialización	1,457,583,336	874,196,221
Materiales y artículos de construcción y de reparación	2,768,803	6,603,556
Productos químicos, farmacéuticos y de laboratorio	10,036,020	8,103,780
Combustibles, lubricantes y aditivos	15,944,651	9,580,222
Vestuario, blancos, prendas de protección y artículos deportivos	5,751,191	2,379,390
Materiales y Suministros para Seguridad	110,940	350,245
Herramientas, refacciones y accesorios menores	33,765,289	19,214,109
	1,535,277,302	928,266,561



Cuenta Pública 2016

➤ <i>Servicios Generales</i>	2016	2015
Servicios básicos	20,154,074	17,308,977
Servicios de arrendamiento	13,613,392	8,287,965
Servicios profesionales, científicos y técnicos y otros servicios	53,083,340	32,276,747
Servicios financieros, bancarios y comerciales	10,280,256	10,642,500
Servicios de instalación, reparación, mantenimiento y conservación	34,323,841	19,993,026
Servicios de comunicación social y publicidad	17,078,230	21,654,989
Servicios de traslado y viáticos	2,874,801	3,119,983
Servicios oficiales	248,396	1,999,621
Otros servicios generales	13,319,378	10,602,175
Total de Gastos de Funcionamiento	164,975,708	125,885,984
	2,111,772,367	1,397,142,745

d) *Otros Gastos y Pérdidas Extraordinarias*

➤ **Estimaciones, Depreciaciones, Deterioros, Obsolescencias, Amortizaciones y Provisiones**

En este rubro se presenta la Depreciación, la cual es calculada sobre el monto original de la inversión siguiendo el método de línea recta a partir del mes siguiente al de su adquisición.


Los importes ejercidos durante el cuarto trimestre del 2016 y 2015 se integran de la siguiente manera:

CONCEPTO	2016	2015
Depreciación y amortizaciones del periodo	66,473,178	69,087,718

➤ **Otros Gastos**

Al 31 de diciembre de 2016 y 2015, están integradas como sigue:

CONCEPTO	2016	2015
Variación por tipo de cambio a cargo en efectivo y equivalentes	25,980,685	18,332,501
Otros gastos	171,024	5,504,710
	26,151,709	23,837,211



3. NOTAS AL ESTADO DE VARIACIÓN EN LA HACIENDA PÚBLICA

a) *Modificaciones al Patrimonio contribuido*

El patrimonio de la Entidad está constituido por los siguientes conceptos:

- Los derechos, bienes y demás activos que el gobierno federal tiene destinados a la acuñación de moneda, así como los que, por cualquier título, adquiriera en el futuro.
- Las aportaciones que reciba del Gobierno Federal.
- Los ingresos provenientes de su operación y los que perciba por la realización de sus actividades.
- Los derechos que le correspondan por las operaciones que realice y que adquiera.
- El valor, según avalúo, de los bienes recibidos en donación de la extinta Productora de Cospeles, S.A de C.V.

Al 31 de diciembre de 2016 y 2015 el patrimonio Contribuido se integra de la siguiente manera:

CONCEPTO	2016	2015
Patrimonio	98,027,465	97,778,389
Donaciones de Capital	46,953,497	46,634,312
	144,980,962	144,412,701

➤ *Patrimonio*

Como se puede observar en las cifras anteriores, el patrimonio muestra una variación favorable por un importe de 568,261 esto debido al aumento de piezas en el acervo del museo numismático de la Entidad, las cuales son registradas de acuerdo a los oficios emitidos por la Dirección Corporativa de Finanzas.

b) *Información sobre Modificaciones al Patrimonio Generado*

Resultado del ejercicio: Ahorro/Desahorro

Es el resultado de la actuación total de la Entidad durante el periodo y está representado por el Resultado del ejercicio: Ahorro/Desahorro, por un importe de 84,937,965 y 115,366,443 en 2016 y 2015 respectivamente.

➤ *Resultado de ejercicios anteriores*

Al 31 de diciembre de 2016 y 2015 el saldo acumulado que incluye el resultado del ejercicio, asciende a 949,918,354 y 834,551,911 respectivamente.

4. NOTAS AL ESTADO DE FLUJOS DE EFECTIVO

a) Efectivo y equivalentes

El análisis de los saldos inicial y final que figuran en la última parte del Estado de Flujo de Efectivo en la cuenta de efectivo y equivalentes de efectivo es como sigue:

Concepto	2016	2015
Efectivo en Bancos-Tesorería	-	-
Efectivo en Bancos-Dependencias	2,579,306	3,810,460
Inversiones temporales(hasta 3 meses)	668,986,663	654,277,930
Fondos con afectación específica		
Depósitos de fondos de terceros y otros		
Total Efectivo y Equivalentes	671,565,969	658,088,390

b) *Detalle de Adquisición de Bienes Muebles e Inmuebles con su monto global y en su caso el porcentaje de las que fueron realizadas mediante subsidios de capital del sector central. Revelando los pagos que se hicieron por la compra.*

Concepto	2016	2015
Mobiliario y Equipo de Administración	12,385,589	219,447
Mobiliario y Equipo Educativo y Recreativo		
Equipo e Instrumental Médico y de Laboratorio		
Vehículos y Equipo de Transporte		
Equipo de Defensa y Seguridad	18,777,172	1,007,138
Maquinaria, Otros Equipos y Herramientas	44,479,708	29,387,843
Colecciones, Obras de Arte y Objetos Valiosos	214	310,136
Activos Biológicos	85,000	105,515
Suma de Bienes Muebles	75,727,683	31,030,079

Cuenta Pública 2016

c) Conciliación de los flujos de Efectivo Neto de las Actividades de Operación y la cuenta de Ahorro/Desahorro antes de Rubros Extraordinarios

Se presenta la siguiente conciliación entre los flujos netos de operación y el resultado de Ahorro / Desahorro a la fecha.

Concepto	2016	2015
Ahorro/Desahorro antes rubros Extraordinarios	84,937,965	115,366,443
Movimientos de partidas(o rubros) que no afectan al efectivo		
Depreciación	64,663,198	64,125,155
Amortización		
Incrementos en las provisiones	•	•
Incremento en inversiones producido por revaluación	•	•
Ganancia/pérdida en venta de propiedad, planta y equipo	•	•
(Incremento) Disminución en cuentas por cobrar	(223,295,297)	(18,742,101)
Incremento (Disminución) cuentas por pagar	240,691,943	(72,542,988)
(Incremento) en Inmuebles, Planta Y Equipo	(154,088,489)	(53,459,279)
Efectivo en Actividades de financiamiento	(568,261)	(657,308)
Partidas extraordinarias	•	•
Incremento Neto de Efectivo y demás Equivalentes de Efectivo	13,477,579	34,089,922

Cuenta Pública 2016

5. CONCILIACIÓN ENTRE LOS INGRESOS PRESUPUESTARIOS Y CONTABLES, ASÍ COMO ENTRE LOS EGRESOS PRESUPUESTARIOS Y LOS GASTOS CONTABLES

La conciliación entre Ingresos-Egresos Contables y Presupuestarios, se presenta la siguiente manera:

Casa de Moneda de México	
Conciliación entre los Ingresos Presupuestarios y Contables	
Correspondiente del 01/01/2016 al 31/12/2016	
(Cifras en pesos)	
1. Ingresos Presupuestarios	2,338,720,145
2. Más ingresos contables no presupuestarios	176,919,674
Incremento por variación de inventarios	
Disminución del exceso de estimaciones por pérdida o deterioro u obsolescencia	
Disminución del exceso de provisiones	
Otros ingresos y beneficios varios	
Otros ingresos contables no presupuestarios	176,919,674
3. Menos ingresos presupuestarios	221,170,276
Productos de capital	
Aprovechamientos capital	
Ingresos derivados de financiamientos	
Otros Ingresos presupuestarios no contables	221,170,276
4. Ingresos Contables (4 = 1 + 2 - 3)	2,294,469,543

Cuenta Pública 2016

Casa de Moneda de México
 Conciliación entre los Egresos Presupuestarios y Contables
 Correspondiente del 01/01/2016 al 31/12/2016
 (Cifras en pesos)

1. Total de egresos (presupuestarios)		2,325,852,565
2. Menos egresos presupuestarios		434,426,898
Mobiliario y equipo de administración	26,925,782	
Mobiliario y equipo educacional y recreativo	8,582	
Equipo e instrumental médico y de laboratorio		
Vehículos y equipo de transporte		
Equipo de defensa y seguridad		
Maquinaria, otros equipos y herramientas	28,000,605	
Activos biológicos		
Bienes inmuebles		
Activos intangibles	3,159,426	
Obra pública en bienes propios	61,699,223	
Acciones y participaciones de capital		
Compra de títulos y valores		
Inversiones en fideicomisos, mandatos y otros análogos		
Provisiones para contingencias y otras erogaciones especiales		
Amortización de la deuda pública		
Adeudos de ejercicios fiscales anteriores (ADEFAS)		
Otros Egresos Presupuestales No Contables	314,633,280	
3. Más gastos contables no presupuestales		318,105,911
Estimaciones, depreciaciones, deterioros, obsolescencia y amortizaciones	66,473,177	
Provisiones	224,238,836	
Disminución de inventarios		
Aumento por insuficiencia de estimaciones por pérdida o deterioro u obsolescencia		
Aumento por insuficiencia de provisiones		
Otros Gastos	27,393,898	
Otros Gastos Contables No Presupuestales		
4. Total de Gasto Contable (4 = 1 - 2 + 3)		2,209,531,578

II. NOTAS DE MEMORIA (CUENTAS DE ORDEN)

Los conceptos que se registran en las cuentas de orden son los siguientes:

1. *Cuentas de Orden Contables*
- a) *Pasivos Laborales Contingentes*

Esta cuenta es utilizada para consignar las responsabilidades contingentes que se presentan con relación a los juicios laborales a cargo de la Entidad, para resolver si proceden total o parcialmente.

Los cuales al 31 de diciembre de 2016 muestran un saldo de 3,159,564 pesos.

2. *Cuentas de Orden Presupuestales*

Estas cuentas consideran los rubros de Ingresos Presupuestales y Egresos Presupuestales las cuales se utilizan para el control y registro diario de las operaciones financieras presupuestales a nivel flujo de efectivo.

Al 31 de Diciembre de 2016 se obtuvo un saldo de Ingresos por 1,699,634,236 pesos y en Egresos un saldo por 1,679,137,955 pesos.

Es importante mencionar que al final del ejercicio fiscal dichas cuentas se cancelan a fin de iniciar los registros correspondientes al ejercicio subsecuente, de conformidad con lo establecido en el Reglamento de la Ley Federal de Presupuesto y Responsabilidad Hacendaria.

III. NOTAS DE GESTIÓN ADMINISTRATIVA

1. INTRODUCCIÓN

Los estados financieros de los entes públicos, proveen de información financiera a los principales usuarios de la misma, al Congreso y a los ciudadanos. El objetivo del presente documento es la revelación del contexto y de los aspectos económicos-financieros más relevantes que influyeron en las decisiones del periodo, y que deberán ser considerados en la elaboración de los estados financieros para la mayor comprensión de los mismos y sus particularidades. De esta manera, se informa y explica la respuesta del gobierno a las condiciones relacionadas con la información financiera de cada periodo de gestión; además, de exponer aquellas políticas que podrían afectar la toma de decisiones en periodos posteriores.

2. PANORAMA ECONÓMICO Y FINANCIERO

Casa de Moneda de México no recibe recursos federales para su operación ya que cuenta con recursos propios provenientes de la realización de sus actividades, mismas que al final de cada ejercicio nos generan utilidades.

El organismo es una empresa competitiva lo cual le ha permitido participar en los mercados nacionales e internacionales en el diseño de monedas y medallas en metales finos e industriales, actividad que le ha permitido obtener el reconocimiento no sólo en el ámbito nacional, sino mundial por la calidad de las piezas acuñadas, misma que se alcanzó por la experiencia adquirida en varios siglos.

Los ingresos de la Casa de Moneda de México provienen principalmente de la acuñación de moneda de curso legal solicitada por la parte relacionada Banco de México. Cabe señalar que en el presente ejercicio, las ventas al Banco de México han aumentado debido a la aprobación de nuevos programas de acuñación de moneda de curso legal así como de servicios de metales finos.

Las operaciones que realiza la Entidad la exponen a algunos riesgos como es el riesgo de mercado (precios de metales preciosos), sin embargo, esta volatilidad no es controlable por parte de la Entidad ni tampoco la afecta en su desempeño financiero.

3. AUTORIZACIÓN E HISTORIA

a) Autorización.

El 20 de enero de 1986 se constituyó la CASA DE MONEDA DE MÉXICO, como un Organismo Descentralizado de la Administración Pública Federal, con personalidad jurídica y patrimonio propios, para encargarse de la acuñación de moneda, función que ejerce de manera exclusiva el Estado en los términos del artículo 28 de la Constitución Política de los Estados Unidos Mexicanos.

4. ORGANIZACIÓN Y OBJETO SOCIAL

a) Objeto Social

La administración de la Casa de Moneda de México, recaerá en la Junta de Gobierno y en un director General. La Junta de Gobierno estará integrada por cinco miembros propietarios, siendo el primero de ellos el titular de la Secretaría de Hacienda y Crédito Público y los demás designados, dos de ellos por la propia Secretaría, y los dos restantes por el Banco de México.

b) Principal Actividad


Casa de Moneda de México, tiene por objeto la acuñación de la moneda de curso legal en el país. Esta acuñación procederá conforme a las características y denominaciones que se establecen en los decretos del Congreso de la Unión y a las órdenes de acuñación del Banco de México, en los términos de la ley Monetaria de los Estados Unidos Mexicanos y de la Ley Orgánica del propio Banco de México.

La ley de la Casa de Moneda de México, en su artículo 5 señala además las siguientes actividades:

- Diseñar y producir medallas que otorga el Gobierno Mexicano conforme a la ley de Premios, Estímulos y Recompensas Civiles, así como otras medallas conmemorativas que determinen las leyes o para fines oficiales y particulares.
- Elaborar piezas y placas de metales preciosos conforme a los programas aprobados por la Secretaría de Hacienda y Crédito Público en coordinación con el Banco de México.
- Guardar y custodiar la moneda y los metales que le entreguen en depósito el Banco de México y en su caso, otras instituciones.
- Diseñar y fabricar en su caso, monedas extranjeras, en cumplimiento de convenios y contratos que celebre el Gobierno Federal o que hubiere contratado directamente.
- Promover el desarrollo de tecnología y la fabricación nacional de equipos y materiales destinados a la elaboración de monedas y medallas.

c) Ejercicio Fiscal

Los estados financieros y sus notas al 31 de diciembre de 2016 y 31 de diciembre de 2015, incluyen saldos y transacciones de pesos de diferente poder adquisitivo.



d) Régimen Jurídico

- Constitución Política de los Estados Unidos Mexicanos.
- Ley Federal del Trabajo.
- Ley Federal de los Trabajadores al Servicio del Estado.
- Ley del Instituto de Seguridad y Servicios Sociales de los Trabajadores del Estado.
- Ley de Ingresos de la Federación para el Ejercicio Fiscal vigente.
- Ley del Impuesto al Valor Agregado.
- Ley del Impuesto Sobre la Renta.
- Ley Aduanera.
- Ley Federal de Presupuesto y Responsabilidad Hacendaria.
- Ley General de Contabilidad Gubernamental.
- Ley de Fiscalización y Rendición de Cuentas de la Federación.
- Ley Federal de las Entidades Paraestatales.
- Ley de Adquisiciones, Arrendamientos y Servicios del Sector Público.
- Ley de Obras Públicas y Servicios Relacionados con las Mismas.
- Ley Federal de Responsabilidades Administrativas de los Servidores Públicos.
- Ley Federal de Transparencia y Acceso a la Información Pública Gubernamental.
- Ley Federal de Archivos.
- Ley Federal Anticorrupción en Contrataciones Públicas.
- Ley de la Casa de Moneda de México.
- Ley Monetaria de los Estados Unidos Mexicanos.
- Ley de Presupuesto, Contabilidad y Gasto Público Federal.
- Ley del Banco de México.

e) Consideraciones Fiscales del Ente

➤ **Impuestos a la utilidad.**

La ley del Impuesto sobre la Renta, en su artículo 86, fracción V, sexto párrafo, señala que los organismos descentralizados que no tributen conforme al título II "de las personas morales", como es el caso de la Casa de Moneda de México, sólo "tendrán la obligación de retener y enterar el impuesto y exigir la documentación que reúna los requisitos fiscales cuando hagan pagos a terceros y estén obligados a ello en términos de la ley".

➤ **Impuesto al valor agregado**

Respecto del Impuesto al Valor Agregado (IVA), con base en el entonces artículo 53-A de la Ley Federal de Derechos, la Casa de Moneda de México fue tipificada desde su origen en el año de 1986 como una Entidad exenta de ese gravamen.

Con fecha 1° de enero de 1993 fue derogado el mencionado artículo, pero el tratamiento señalado respecto al IVA, esta Entidad lo consideró "indefinido", en virtud de la imposibilidad que en la práctica se le presentó a Casa de Moneda de México para cumplir con las resoluciones fiscales que emitió la Secretaría de Hacienda y Crédito Público, pues ésta resolvió que esta Entidad sí está obligada al pago de dicho gravamen en los términos de la propia ley, pero el Banco de México por su parte, concluyó que la institución no aceptaría el traslado del mencionado impuesto y en consecuencia su pago.

Tomando en consideración lo antes expuesto, el Servicio de Administración Tributaria, mediante oficio 600-01-05-2016-08455 con fecha del 02 de mayo de 2016 resolvió lo siguiente:

La Casa de Moneda de México podrá acreditar la totalidad del Impuesto al Valor Agregado que le haya sido trasladado y el propio impuesto que dicho organismo descentralizado hubiese pagado con motivo de la importación de metales industriales y preciosos destinados a la acuñación de la moneda.

Respecto al oro, el artículo 25 fracción VII, de la Ley del Impuesto al Valor Agregado establece el tratamiento que se le deberá de dar en su importación, por lo que Casa de Moneda de México deberá estar a lo señalado en dicho precepto.

f) Estructura organizacional básica

- Dirección General
- Dirección Corporativa de Operaciones
- Dirección Corporativa de Comercialización
- Dirección Corporativa de Finanzas
- Dirección Corporativa de Administración
- Dirección Corporativa Jurídica y de Seguridad
- Órgano Interno de Control

5. BASES DE PREPARACIÓN DE LOS ESTADOS FINANCIEROS

a) Aspectos reglamentarios.

Sus actividades y políticas contables están reguladas por las Normas y la Metodología para la Emisión de la Información Financiera y Estructura de los Estados Financieros Básicos del Ente Público y Características de sus Notas, emitidas por el Consejo Nacional de Armonización Contable (CONAC), el cual tiene por objeto la emisión de las normas contables y lineamientos para la generación de la información financiera que aplicarán los entes públicos dentro del Marco Conceptual de la Contabilidad Gubernamental (MCCG), que es la base del Sistema de Contabilidad Gubernamental (SCG), que establece los criterios necesarios para el desarrollo de normas, valuación, contabilización, obtención y presentación de la información contable y presupuestaria, con el fin de lograr una adecuada armonización de la información de la entidades gubernamentales.

b) Cambios en normatividad.

La armonización del sistema contable de la entidad se ajusta al desarrollo de los elementos técnicos y normativos definidos para cada año del periodo de transición, conforme al artículo cuarto y sexto transitorios de la Ley General de Contabilidad Gubernamental.

c) Postulados Básicos

La Entidad prepara su información contable en apego a los postulados básicos de contabilidad gubernamental, los cuales son fundamento de la normatividad y la base para establecer criterios, reglas, métodos y procedimientos contables, representando estos el marco de referencia que garantiza la uniformidad de la práctica contable gubernamental, permitiendo organizar y mantener la sistematización y control de los elementos financieros que utilizan los entes públicos en la generación de informes, que por su integralidad y comparabilidad, resultan indispensables para la correcta contabilización de las operaciones.

d) Criterios de contabilidad gubernamental aplicables.

En materia de contabilidad gubernamental, la Casa de Moneda de México, en la preparación de la información financiera, aplica los siguientes elementos para la estructura de la información financiera:

- > Marco conceptual.
- > Postulados básicos.
- > Clasificador por objeto del gasto.



- Clasificador por tipo de gasto.
- Clasificador por rubro de ingresos.
- Catálogo de cuentas de contabilidad.
- Momentos contables de los egresos.
- Momentos contables de los ingresos.
- Manual de contabilidad gubernamental.
- Normas de registro y valoración del patrimonio.
- Normas de información financiera gubernamental generales.

6. POLÍTICAS DE CONTABILIDAD SIGNIFICATIVAS

Para la preparación de los estados financieros, se requiere que la administración de la Casa de Moneda de México efectúe ciertas estimaciones y utilice determinados supuestos para valorar algunas de las partidas de los estados financieros y para efectuar las revelaciones que se requieren en los mismos. Sin embargo, los resultados reales pueden diferir de dichas estimaciones. La administración, aplicando el juicio profesional, considera que las estimaciones y supuestos utilizados fueron los adecuados en las circunstancias. Las principales políticas contables utilizadas son las siguientes:

a) Reconocimiento de los efectos de la inflación en la información financiera.

Los estados financieros incluyen los efectos de la inflación que se había determinado hasta el 31 de diciembre de 2007 y no se han hecho actualizaciones a la fecha debido a que se presenta un entorno económico no inflacionario, como lo establece la Norma de información financiera gubernamental general para el sector paraestatal (NIFGG SP 04) emitida por la Unidad de Contabilidad Gubernamental e Informes sobre la Gestión Pública.

b) Operaciones en moneda extranjera

La Entidad registra operaciones en moneda extranjera al tipo de cambio vigente a la fecha en que se realiza cada operación.

Al cierre del ejercicio, los activos y pasivos monetarios denominados en esas monedas se convierten en moneda nacional a los tipos de cambio de las divisas extranjeras, los cuales son proporcionados por la Secretaría de Hacienda y Crédito Público a través de la Unidad de Contabilidad Gubernamental.

Casa de Moneda de México efectúa compra de divisas extranjeras en dólares y euros, con la finalidad de realizar el pago de compromisos contraídos en dichas monedas durante el ejercicio, principalmente adquisición de metal fino, activo fijo y herramientas.

La programación para la compra de las divisas se realiza acorde al conocimiento de pasivos a ejercer que se dan a conocer y se autorizan en los Comités de Adquisiciones que se llevan a cabo en la Entidad.


Es importante mencionar que en la compra de divisas se busca siempre obtener el mejor tipo de cambio con las Instituciones Financieras Autorizadas para llevar a cabo dichas operaciones sin afectar las disponibilidades financieras de la Entidad.

Así mismo todo pago a efectuar en moneda extranjera se lleva a cabo mediante carta instrucción girada a la Institución bancaria con firmas mancomunadas autorizadas.

La Entidad tiene contratadas cuentas en dólares y euros a efecto de resguardar los recursos disponibles en las mismas, las cuales para efectos de cuantificación monetaria y contable se registran en moneda nacional considerando para su valuación el tipo de cambio de cierre de cada mes emitido por la Autoridad Fiscal.

c) Método de valuación de la inversión en acciones de Compañías subsidiarias

Sin información que revelar.



d) Inventarios, almacenes y costo de venta.

Los Inventarios al cierre del ejercicio están valuados a costo promedio y sobre la base de costo histórico. El inventario de materias primas de Metales Finos (Oro y Plata) se valía al importe de la última compra. En ninguno de los casos, el valor respectivo excede a su valor de realización.

Los inventarios recibidos como donativo son registrados determinando su valor con la cotización del precio internacional que los metales preciosos tienen en el mercado en el momento en que se reciben, reconociendo un incremento en el patrimonio.

El costo de ventas representa el costo de los inventarios terminados al momento de la venta.

e) Beneficios a los empleados.

Se integra por los siguientes conceptos:

➤ **Beneficios directos a los empleados.**

Se valúan en proporción a los servicios prestados, considerando los sueldos actuales y se reconoce el pasivo conforme se devengan. Principalmente se incluye en este concepto vacaciones, prima vacacional e incentivos y prestaciones.

➤ **Beneficios por terminación, al retiro y otros**

El pasivo por primas de antigüedad se registra conforme se devenga, el cual fue calculado por peritos independientes con base en el método de crédito unitario proyectado utilizando tasas de interés nominales.

Se reconoce el pasivo que a valor presente se estima cubrirá la obligación por este beneficio a la fecha prevista de retiro del conjunto de empleados que labora en la Entidad, de conformidad con la NIIFGG SP 05, Norma de Información Financiera sobre el reconocimiento de las obligaciones laborales al retiro de los trabajadores de las Entidades del sector paraestatal.

f) Provisiones

Las diferentes provisiones de nómina se calculan catorcenalmente, una vez que se hace la liquidación definitiva del respectivo concepto, se hace necesario ajustar los resultados acumulados al valor real al liquidado definitivamente.

CONCEPTO	TOTALES
GRATIFICACION DE FIN DE AÑO	3,963,631
a) S.L.P.	
b) Corporativo	
PRODUCTOS ALIMENTICIOS P/PERSONAL DE LA INSTITUCIÓN	325,988
SLP.	
CONTRATACION OTROS SERVICIOS	526,053
SLP.	
TOTAL:	4,815,672

g) Reservas

Sin información que revelar.

h) Cambios en políticas contables

Sin información que revelar.

i) Reclasificaciones

Sin información que revelar.

j) Depuración y cancelación de saldos

Sin información que revelar.

7. POSICIÓN EN MONEDA EXTRANJERA Y PROTECCIÓN POR RIESGO CAMBIARIO

	2016			2015			
	MONEDA	IMPORTE	TIPO DE CAMBIO	MONEDA NACIONAL	IMPORTE	TIPO DE CAMBIO	MONEDA NACIONAL
ACTIVOS:							
Bancos	Dólares	6,652	20.7314	137,898	170,336	17.2065	2,930,884
Clientes	Dólares	1,484,200	20.7314	30,769,550	460,960	17.2065	7,931,502
Anticipo a proveedores	Dólares	144,824	20.7314	3,002,413	1,670	17.2065	28,742
		<u>1,635,676</u>		<u>33,909,861</u>	<u>632,966</u>		<u>10,891,128</u>
Bancos	Euros	33	21.8716	724	1,011	18.7035	18,910
Anticipos a proveedores	Euros	135,770	21.8716	2,969,517	889,888	18.7035	16,644,012
		<u>135,804</u>		<u>2,970,241</u>	<u>890,899</u>		<u>16,662,922</u>
				<u>36,880,102</u>			<u>27,554,050</u>
PASIVOS:							
Proveedores	Dólares	2,276,281	20.7314	47,190,486	262,654	17.2065	4,519,361
Acreedores Diversos	Dólares	27,681	20.7314	573,870	1,264	17.2065	21,749
		<u>2,303,962</u>		<u>47,764,335</u>	<u>263,918</u>		<u>4,541,110</u>
Proveedores	Euros	292,479	21.8716	6,396,984	10,158	18.7035	189,990
		<u>292,479</u>		<u>6,396,984</u>	<u>10,158</u>		<u>189,990</u>
				<u>54,161,339</u>			<u>4,731,100</u>
Posición (corta) / larga				(17,281,237)			22,822,950

8. REPORTE ANALÍTICO DEL ACTIVO

CASA DE MONEDA DE MEXICO ESTADO ANALITICO DEL ACTIVO AL 31 DE DICIEMBRE DE 2016			
CONCEPTO	MONTO ORIGINAL	INVERSIONES ACTUALIZACION	VALOR ACTUALIZADO
ACTIVOS NO DEPRECIABLES			
TERRENOS	11,257,048	2,754,219	14,011,266
CONSTRUCCION EN PROCESO	78,463,041		78,463,041
COLECCIONES ARTISTICAS	9,308,906	4,301,633	13,610,539
ACTIVOS FIJOS EN TRANSITO	24,651,820		24,651,820
SUBTOTAL	123,680,815	7,055,852	130,736,666
ACTIVOS DEPRECIABLES			
EDIFICIOS	378,169,827	159,175,764	537,345,591
MOBILIARIO, EQUIPO DE OFICINA Y COMPUTO	39,045,770	2,739,699	41,785,469
EQUIPO DE TRANSPORTE	3,512,973	45,142	3,558,115
MAQUINARIA, EQUIPO DE SEGURIDAD PUBLICA Y ARMAMENTO	50,556,187	447,798	51,003,985
MAQUINARIA Y EQUIPO DE OPERACION	578,199,800	136,291,698	714,491,278
OTROS ACTIVOS	183,270		183,270
SUBTOTAL	1,049,667,608	298,700,101	1,348,367,708
GASTOS DE INTALACION	396,533	79,241	475,774
TOTAL	1,173,744,956	305,835,193	1,479,580,148

Cuenta Pública 2016

CASA DE MONEDA DE MEXICO
ESTADO ANALITICO DEL ACTIVO
AL 31 DE DICIEMBRE DE 2016

CONCEPTO	DEPRECIACION ACUMULADA			NETO 2016
	TASA HISTORICA	ACTUALIZACION	VALOR ACTUALIZADO	
ACTIVOS NO DEPRECIABLES				
TERRENOS				14,011,266
CONSTRUCCION EN PROCESO				78,463,041
COLECCIONES ARTISTICAS				13,610,539
ACTIVOS FIJOS EN TRANSITO				24,651,820
SUBTOTAL				130,736,666
ACTIVOS DEPRECIABLES				
EDIFICIOS	5%	(132,643,775) (139,785,712) (272,429,486)		264,916,104
MOBILIARIO, EQUIPO DE OFICINA Y COMPUTO	10%	(23,681,007) (2,353,732) (26,034,740)		15,750,730
EQUIPO DE TRANSPORTE	25%	(3,512,973) (25,937) (3,538,911)		19,205
MAQUINARIA, EQUIPO DE SEGURIDAD PUBLICA Y ARMAMENTO	10%	(9,763,430) (354,122) (10,117,552)		40,886,433
MAQUINARIA Y EQUIPO DE OPERACIÓN	10%	(414,163,631) (126,997,997) (541,161,628)		173,329,650
OTROS ACTIVOS				183,270
SUBTOTAL		(583,764,817) (269,517,501) (853,282,317)		495,085,392
GASTOS DE INTALACION		(264,355) (14,740) (279,095)		196,679
TOTAL		(584,029,172) (269,532,240) (853,561,413)		626,018,737

Cuenta Pública 2016

CASA DE MONEDA DE MEXICO
ESTADO ANALITICO DEL ACTIVO
AL 31 DE DICIEMBRE DE 2016

RESUMEN

CONCEPTO

	Cuenta pública bienes inmuebles	Cuenta pública bienes muebles	Cuenta pública bienes inmuebles	Estado de Situación Financiera bienes inmuebles	Estado de Situación Financiera bienes muebles	Cuenta pública bienes muebles
ACTIVOS NO DEPRECIABLES						
TERRENOS	14,011,266			14,011,266		-
CONSTRUCCION EN PROCESO	78,463,041			78,463,041		-
COLECCIONES ARTISTICAS		13,610,539	49,345		13,610,539	13,659,884
ACTIVOS FIJOS EN TRANSITO		24,651,820	(24,651,820)		24,651,820	-
SUBTOTAL	92,474,307	38,262,359	(24,602,475)	92,474,307	38,262,359	13,659,884
ACTIVOS DEPRECIABLES						
EDIFICIOS	537,345,591			537,345,591		-
MOBILIARIO, EQUIPO DE OFICINA Y COMPUTO		41,785,469	87,140		41,785,469	41,872,609
EQUIPO DE TRANSPORTE		3,558,115			3,558,115	3,558,115
MAQUINARIA,EQUIPO DE SEGURIDAD PUBLICA Y ARMAMENTO		51,003,985			51,003,985	51,003,985
MAQUINARIA Y EQUIPO DE OPERACIÓN		714,491,278	24,515,335		714,491,278	739,006,613
OTROS ACTIVOS		183,270			183,270	183,270
SUBTOTAL	537,345,591	811,022,118	24,602,475	537,345,591	811,022,118	835,624,593
TOTAL	629,819,898	849,284,477	-	629,819,898	849,284,477	849,284,477

9. FIDEICOMISOS, MANDATOS Y ANÁLOGOS

Sin información que revelar

10. REPORTE DE LA RECAUDACIÓN

Sin información que revelar

11. INFORMACIÓN SOBRE LA DEUDA Y EL REPORTE ANALÍTICO DE LA DEUDA

Sin información que revelar

12. CALIFICACIONES OTORGADAS

Sin información que revelar

13. PROCESO DE MEJORA

Las políticas para logro de los Objetivos y Metas Institucionales para el Control Interno son las siguientes:

- La administración de los recursos humanos que se realiza para atraer, desarrollar y retener personal competente para apoyar el logro de los objetivos y metas institucionales
- Establecimiento de actividades de revisión, aprobación, autorización, verificación, conciliación y supervisión que provean evidencia documental y/o electrónica de su ejecución.
- Establecimiento de actividades dirigidas a salvaguardar documentos e información que se deba conservar, en virtud de su relevancia o por sus aspectos técnicos, jurídicos, económicos o de seguridad.
- Políticas de operación que orientan los procesos al logro de resultados.
- Política en materia de calidad para asegurar el cumplimiento de los requerimientos de nuestros clientes, mediante la mejora continua de la eficacia de los procesos relacionados con la actividad sustantiva.

14. INFORMACIÓN POR SEGMENTOS

Sin información que revelar

15. EVENTOS POSTERIORES AL CIERRE

Sin información que revelar

16. PARTES RELACIONADAS

Sin información que revelar.



17. RESPONSABILIDAD SOBRE LA PRESENTACIÓN RAZONABLE DE LA INFORMACIÓN CONTABLE

Los presentes estados financieros fueron autorizados para su emisión el 16 de marzo de 2017, por el Lic. Guillermo Hopkins Gámez, Director General y la C. P. Juana García Anaya, Directora Corporativa de Finanzas.


Estas notas son parte integrante de los estados financieros adjuntos de la CASA DE MONEDA DE MÉXICO al 31 de diciembre de 2016 y 31 de diciembre de 2015.

"Bajo protesta de decir verdad declaramos que los Estados Financieros y sus notas, son razonablemente correctos y son responsabilidad del emisor."



Autorizó: Lic. Guillermo Hopkins Gámez

Director General



Elaboró: C.P. Juana García Anaya

Directora Corporativa de Finanzas

**CASA DE MONEDA DE
MÉXICO**

**DICTAMEN PRESUPUESTAL
AL 31 DE DICIEMBRE DE 2016**

Ciudad de México, a 16 de Marzo de 2017.


**DIRECCIÓN GENERAL DE AUDITORIAS EXTERNAS
SECRETARÍA DE LA FUNCIÓN PÚBLICA
MIGUEL LAURENT N° 235 PISO 2
COL. DEL VALLE
03100 MÉXICO, D.F.**

AT'N: C.P. ARTEMIO JESÚS CANCINO SÁNCHEZ

En cumplimiento a los lineamientos contenidos en los "Términos de Referencia para Auditorías Externas de los Estados y la Información Financiera Contable y Presupuestaria", aplicables a auditorías del ejercicio 2016, por este medio nos permitimos hacerles entrega del **Dictamen Presupuestal**, relativo a la auditoría que estamos efectuando en **Casa de Moneda de México** por el ejercicio de 2016.

Sin más por el momento le enviamos un cordial saludo.

A T E N T A M E N T E,
ZEPEDA OLIVARES Y ASOCIADOS, S.C



C.P.C. LUIS GERARDO ZEPEDA DÁVILA
SOGIO DIRECTOR

c.c.p. Lic. Guillermo Hopkins Gámez.- Director General de Casa de Moneda de México, Ejemplar 02.
C.P. Leopoldo Carillo Werring.- Titular del Órgano Interno de Control en Casa de Moneda de México,
Ejemplar 03.

CASA DE MONEDA DE MÉXICO

- Informe de los Auditores Independientes.
- Estado Analítico de Ingresos.
- Ingresos de Flujo de Efectivo.
- Egresos de Flujo de Efectivo.
- Estado Analítico del Ejercicio del Presupuesto de Egresos en Clasificación:
 - Administrativa
 - Administrativa (armonizado)
 - Económica y por Objeto del Gasto
 - Económica (armonizado)
 - Por objeto del gasto (armonizado)
 - Funcional programática
 - Funcional (armonizado)
- Gasto por categoría programática.
- Gasto por categoría programática (armonizado).
- Conciliación entre los Ingresos Presupuestarios y Contables.
- Conciliación entre los Egresos Presupuestarios y Gastos Contables.
- Notas a los Estados Presupuestales.

**A la Secretaría de la Función Pública
Al H. Órgano de Gobierno de la Entidad**

Opinión

Hemos auditado los estados e información financiera presupuestaria de la Entidad Gubernamental **CASA DE MONEDA DE MÉXICO**, correspondientes al ejercicio presupuestario comprendido del 1 de enero al 31 de diciembre de 2016, que comprenden los estados analítico de ingresos; de ingresos de flujo de efectivo; de egresos de flujo de efectivo; analítico del presupuesto de egresos en clasificación administrativa; analítico del ejercicio del presupuesto de egresos en clasificación económica y por objeto del gasto; analítico del ejercicio del presupuesto de egresos en clasificación funcional programática, así como las notas explicativas a los estados e información financiera presupuestaria que incluyen un resumen de las políticas presupuestarias significativas.

En nuestra opinión, los estados e información presupuestaria adjuntos de la Entidad Gubernamental **CASA DE MONEDA DE MÉXICO**, mencionados en el párrafo anterior, están preparados, en todos los aspectos materiales, de conformidad con las disposiciones establecidas en la Ley General de Contabilidad Gubernamental y en la Ley Federal de Presupuesto y Responsabilidad Hacendaria y su Reglamento.

Fundamento de la opinión

Hemos llevado a cabo nuestras auditorías de conformidad con las Normas Internacionales de Auditoría. Nuestras responsabilidades, de acuerdo con estas normas, se describen con más detalle en la sección "Responsabilidades del auditor para la auditoría de los estados e información financiera presupuestaria" de nuestro informe. Somos independientes de la entidad de conformidad con el Código de Ética Profesional de (asociación profesional correspondiente), junto con los requerimientos de ética que son aplicables a nuestras auditorías de los estados financieros presupuestarios en México, y hemos cumplido con las demás responsabilidades de ética de conformidad con esos requerimientos y con el Código de Ética Profesional. Consideramos que la evidencia de auditoría que hemos obtenido proporciona una base suficiente y adecuada para nuestra opinión.

Párrafo de énfasis base de preparación y utilización de este informe

Los estados e información financiera presupuestaria adjuntos, fueron preparados para cumplir con los requerimientos normativos gubernamentales a que está sujeta la entidad y para ser integrados en el Reporte de la Cuenta Pública Federal, los cuales están presentados en los formatos que para tal efecto fueron establecidos por la Unidad de Contabilidad Gubernamental de la Secretaría de Hacienda; consecuentemente, éstos pueden no ser apropiados para otra finalidad. Nuestra opinión no se modifica por esta cuestión.

Otra cuestión

La administración de la Entidad Gubernamental ha preparado un juego de estados financieros al y por el año terminado el 31 de diciembre de 2016 de conformidad con las disposiciones en materia de información financiera que están establecidas en la Ley General de Contabilidad Gubernamental, sobre los cuales emitimos una opinión no modificada (favorable) con fecha 16 de marzo de 2017, conforme a las Normas Internacionales de Auditoría.

Respecto al Estado Analítico del Ejercicio del Presupuesto de Egresos en clasificación: Administrativa (armonizado), Económica (armonizado), Por objeto del gasto (armonizado), y Funcional (armonizado), Gasto por categoría programática y Gasto por categoría programática (armonizado) estos se presentan para dar cumplimiento a los **"LINEAMIENTOS ESPECÍFICOS PARA LA INTEGRACIÓN DE LA CUENTA PÚBLICA 2016 PARA LAS EMPRESAS PRODUCTIVAS DEL ESTADO Y ENTIDADES QUE CONFORMAN EL SECTOR PARAESTATAL FEDERAL"**, emitidos mediante oficio 309-A-017/2017 de la Unidad de Contabilidad Gubernamental de la Secretaría de Hacienda y Crédito Público.

Responsabilidades de la administración y de los encargados del gobierno de la entidad sobre los estados e información financiera presupuestaria

La administración es responsable de la preparación de los estados e información financiera presupuestaria adjuntos de conformidad con las disposiciones establecidas en la Ley General de Contabilidad Gubernamental y en la Ley Federal de Presupuesto y Responsabilidad Hacendaria y su Reglamento, y del control interno que la administración consideró necesario para permitir la preparación de los estados e información financiera presupuestaria libre de incorrección material debida a fraude o error.

Los encargados del gobierno de la entidad son responsables de la supervisión del proceso de información financiera de la entidad.

Responsabilidades del auditor sobre la auditoría de los estados e información financiera presupuestaria

Nuestros objetivos son obtener una seguridad razonable sobre de que los estados financieros, en su conjunto, se encuentran libres de incorrección material, debido a fraude o error, y emitir un informe de auditoría que contiene nuestra opinión. Seguridad razonable es un alto nivel de seguridad, pero no es una garantía, de que una auditoría realizada de conformidad con las Normas Internacionales de Auditoría siempre detecte una incorrección material cuando existe. Las incorrecciones pueden deberse a fraude o error y son consideradas materiales si individualmente, o en su conjunto, puede preverse razonablemente que influyan en las decisiones económicas que los usuarios hacen basándose en los estados financieros.

Como parte de una auditoría de conformidad con las Normas Internacionales de Auditoría, aplicamos nuestro juicio profesional y mantenemos una actitud de escepticismo profesional durante toda la auditoría. También:

Identificamos y evaluamos los riesgos de incorrección material en los estados financieros, debida a fraude o error, diseñamos y aplicamos los procedimientos de auditoría para responder a esos riesgos y obtener evidencia de auditoría suficiente y apropiada para obtener una base para nuestra opinión. El riesgo de no detectar una incorrección material debida a fraude es mayor que en el caso de una incorrección material, ya que el fraude puede implicar colusión, falsificación, manifestaciones intencionalmente erróneas, omisiones intencionales o la anulación del control interno.

Obtenemos conocimiento del control interno importante para la auditoría con el fin de diseñar los procedimientos de auditoría que consideramos adecuados en las circunstancias, y no con la finalidad de expresar una opinión sobre la eficacia del control interno de la entidad.

Evaluamos lo apropiado de las políticas contables utilizadas y la razonabilidad de las estimaciones contables, así como las revelaciones hechas por la administración de la entidad.

Nos comunicamos con los responsables del gobierno de la entidad en relación, entre otras cuestiones, con el alcance planeado y el momento de realización de la auditoría y los hallazgos importantes de la auditoría, así como cualquier deficiencia significativa en el control interno que identificamos durante nuestra auditoría.

Zepeda Olivares y Asociados, S.C.



C.P.C. Luis Gerardo Zepeda Dávila
Socio Director

Acordada No. 33, Piso 7
San José Insurgentes
03900, Benito Juárez
Ciudad de México

Ciudad de México, a 16 de marzo de 2017

CUENTA PÚBLICA 2016

CUENTA PÚBLICA 2016
ESTADO ANALÍTICO DE INGRESOS
G2T CASA DE MONEDA DE MÉXICO
(PESOS)

RUBRO DE INGRESOS	INGRESO				DIFERENCIA (6 = 5 - 1)
	ESTIMADO (1)	AMPLIACIONES Y REDUCCIONES (2)	MODIFICADO (3 = 1 + 2)	DEVENGADO (4)	
IMPUESTOS	0	0	0	0	0
CUOTAS Y APORTACIONES DE SEGURIDAD SOCIAL	0	0	0	0	0
CONTRIBUCIONES DE MEJORAS	0	0	0	0	0
DERECHOS	0	0	0	0	0
PRODUCTOS	0	0	0	0	0
CORRIENTE	0	0	0	0	0
CAPITAL	0	0	0	0	0
APROVECHAMIENTOS	0	0	0	0	0
CORRIENTE	0	0	0	0	0
CAPITAL	0	0	0	0	0
INGRESOS POR VENTAS DE BIENES Y SERVICIOS	1,699,634,236	0	1,699,634,236	64,922,945	2,338,720,145
PARTICIPACIONES Y APORTACIONES	0	0	0	0	0
TRANSFERENCIAS, ASIGNACIONES, SUBSIDIOS Y OTRAS AYUDAS	0	0	0	0	0
INGRESOS DERIVADOS DE FINANCIAMIENTOS	0	0	0	0	0
TOTAL¹⁷	1,699,634,236	0	1,699,634,236	64,922,945	2,338,720,145
			INGRESOS EXCEDENTES		639,085,909

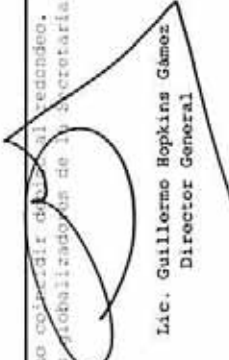
ESTADO ANALÍTICO DE INGRESOS POR FUENTE DE FINANCIAMIENTO	INGRESO				DIFERENCIA (6 = 5 - 1)
	ESTIMADO (1)	AMPLIACIONES Y REDUCCIONES (2)	MODIFICADO (3 = 1 + 2)	DEVENGADO (4)	
INGRESOS DEL GOBIERNO	0	0	0	0	0
IMPUESTOS	0	0	0	0	0
CONTRIBUCIONES DE MEJORAS	0	0	0	0	0
DERECHOS	0	0	0	0	0
PRODUCTOS	0	0	0	0	0
CORRIENTE	0	0	0	0	0
CAPITAL	0	0	0	0	0
APROVECHAMIENTOS	0	0	0	0	0
CORRIENTE	0	0	0	0	0
CAPITAL	0	0	0	0	0
PARTICIPACIONES Y APORTACIONES	0	0	0	0	0
TRANSFERENCIAS, ASIGNACIONES, SUBSIDIOS Y OTRAS AYUDAS	0	0	0	0	0
INGRESOS DE ORGANISMOS Y EMPRESAS	1,699,634,236	0	1,699,634,236	64,922,945	2,338,720,145
CUOTAS Y APORTACIONES DE SEGURIDAD SOCIAL	0	0	0	0	0
INGRESOS POR VENTAS DE BIENES Y SERVICIOS	1,699,634,236	0	1,699,634,236	64,922,945	2,338,720,145
TRANSFERENCIAS, ASIGNACIONES, SUBSIDIOS Y OTRAS AYUDAS	0	0	0	0	0
INGRESOS DERIVADOS DE FINANCIAMIENTO	0	0	0	0	0
INGRESOS DERIVADOS DE FINANCIAMIENTOS	0	0	0	0	0
TOTAL¹⁷	1,699,634,236	0	1,699,634,236	64,922,945	2,338,720,145
			INGRESOS EXCEDENTES		639,085,909

¹⁷ Las sumas parciales y total pueden no coincidir debido al redondeo
fuente: El ente púb-co

CUENTA PÚBLICA 2016
 INGRESOS DE FLUJO DE EFECTIVO
 PRODUCTORAS DE BIENES Y SERVICIOS
 06 HACIENDA Y CRÉDITO PÚBLICO
 G2T CASA DE MONEDA DE MÉXICO
 (PESOS)

CONCEPTO	ESTIMADO	MODIFICADO	RECAUDADO
TOTAL DE RECURSOS/	2,386,032,551	2,386,032,551	2,997,418,534
DISPONIBILIDAD INICIAL			
CORRIENTES Y DE CAPITAL	686,398,315	686,398,315	656,088,399
VENTA DE BIENES	1,699,634,236	1,699,634,236	2,339,330,145
INTERNAS	1,482,203,928	1,482,203,928	2,006,191,801
EXTERNAS	1,482,203,928	1,482,203,928	2,006,191,801
VENTA DE SERVICIOS	31,984,861	31,984,861	33,423,261
INTERNAS	31,984,861	31,984,861	33,423,261
EXTERNAS			
INGRESOS DIVERSOS	185,445,447	185,445,447	397,715,103
INGRESOS DE FIDEICOMISOS PÚBLICOS			
PRODUCTOS FINANCIEROS			
OTROS			
VENTA DE INVERSIONES			
RECUPERACION DE ACTIVOS FÍSICOS			
RECUPERACION DE ACTIVOS FINANCIEROS	20,617,837	20,617,837	23,427,634
INGRESOS POR OPERACIONES AJENAS	164,827,610	164,827,610	374,287,669
POR CUENTA DE TERCEROS			
POR EXERCICIOS RECUPERABLES			
SUBSIDIOS Y APOYOS FISCALES			
SUBSIDIOS			
CORRIENTES			
DE CAPITAL			
APOYOS FISCALES			
CORRIENTES			
SERVICIOS PERSONALES			
OTROS			
INVERSION FÍSICA			
INTERESES, COMISIONES Y GASTOS DE LA DEUDA			
INVERSION FINANCIERA			
AMORTIZACION DE PASIVOS			
SUMA DE INGRESOS DEL AÑO	1,699,634,236	1,699,634,236	2,339,330,145
ENDEUDAMIENTO (O DESENDERAMIENTO) NETO			
INTERNO			
EXTERNO			

1/ Las sumas parciales y total pueden no coincidir debido al redondeo.
 Fuente: Estimado y Modificado, sistemas automatizados de la Secretaría de Hacienda y Crédito Público; Recaudado, el ente público.

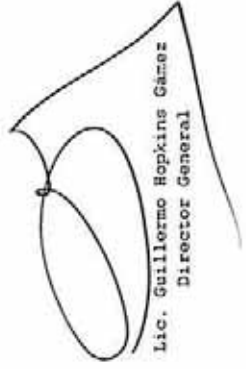

 Lic. Guillermo Hopkins Gómez
 Director General


 C.P. Juana García Araya
 Directora Corporativa de Finanzas

CUENTA PÚBLICA 2016
EGRESOS DE FLUJO DE EFECTIVO
PRODUCTORAS DE BIENES Y SERVICIOS
06 HACIENDA Y CRÉDITO PÚBLICO
G2T CASA DE MONEDA DE MÉXICO
(PESOS)

CONCEPTO	APROBADO	MODIFICADO	PAGADO
TOTAL DE RECURSOS^{1/}	2,386,032,551	2,386,032,551	2,997,418,534
GASTO CORRIENTE	1,594,287,592	1,539,872,263	2,180,692,566
SERVICIOS PERSONALES	389,990,271	453,403,271	409,235,880
DE OPERACIÓN	1,204,297,321	1,085,268,992	1,771,456,686
SUBSIDIOS	0	0	0
OTRAS EROGACIONES	3,000,000	3,000,000	0
PENSIONES Y JUBILACIONES	0	0	0
INVERSIÓN FÍSICA	81,610,015	136,025,344	119,793,618
BIENES MUEBLES E INMUEBLES	66,100,000	67,695,329	59,094,393
OBRA PÚBLICA	15,510,015	68,330,015	61,699,223
SUBSIDIOS	0	0	0
OTRAS EROGACIONES	0	0	0
INVERSIÓN FINANCIERA	0	0	0
COSTO FINANCIERO	0	0	0
INTERESES, COMISIONES Y GASTOS DE LA DEUDA	0	0	0
INTERIORS	0	0	0
EXTERIORS	0	0	0
EGRESOS POR OPERACIONES AJENAS	3,240,348	3,240,348	25,366,381
POR CUENTA DE TERCEROS	0	0	0
EROGACIONES RECUPERABLES	3,240,348	3,240,348	25,366,381
SUMA DE EGRESOS DEL AÑO	1,679,137,955	1,679,137,955	2,325,852,565
ENTEROS A TESORERÍA DE LA FEDERACIÓN	0	0	0
ORDINALES	0	0	0
EXTRAORDINARIOS	0	0	0
DISPONIBILIDAD FINAL	706,894,596	706,894,596	671,565,969
DIFERENCIAS CAMBIARIAS, AJUSTES CONTABLES Y OPERACIONES EN TRANSITO	0	0	0

1/ Las sumas parciales y total pueden no coincidir debido al redondeo.
Fuente: Presupuesto Aprobado y Modificado, sistemas globalizadores de la Secretaría de Hacienda y Crédito Público; Presupuesto Pagado, el ente público.

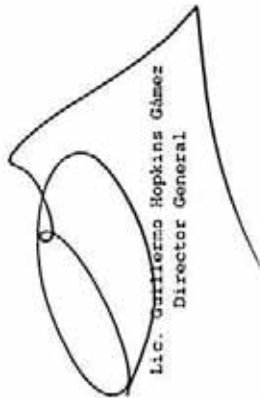

Lic. Guillermo Hopkins Gamez
Director General


C.P. Juana García Anaya
Directora Corporativa de Finanzas

CUENTA PÚBLICA 2016
 ESTADO ANALÍTICO DEL EJERCICIO DEL PRESUPUESTO DE EGRESOS EN CLASIFICACIÓN ADMINISTRATIVA^{1/}
 06 HACIENDA Y CRÉDITO PÚBLICO
 G2T CASA DE MONEDA DE MÉXICO
 (PESOS)

DENOMINACIÓN	APROBADO	MODIFICADO	DEVENGADO	PAGADO	ECONOMÍAS
TOTAL	1,679,137,955	1,679,137,955	2,575,176,721	2,325,852,565	-896,038,766

^{1/} Las sumas parciales y total pueden no coincidir debido al redondeo.
 Fuente: Presupuesto Aprobado y Modificado, Sistemas Globalizadores de la Secretaría de Hacienda y Crédito Público, Presupuesto Devengado y Pagado, el ente público.



Lic. Guillermo Hopkins Gámez
 Director General



C.P. Juana García Anaya
 Directora Corporativa de Finanzas


CUENTA PÚBLICA 2016
ESTADO ANALÍTICO DEL EJERCICIO DEL PRESUPUESTO DE EGRESOS EN CLASIFICACIÓN ADMINISTRATIVA (ARMONIZADO)^{1/}
 06 HACIENDA Y CREDITO PÚBLICO
 G2T CASA DE MONEDA DE MEXICO
 (PESOS)

CONCEPTO	1 APROBADO	2 = (3-1) AMPLIACIONES / (REDUCCIONES)	3 MODIFICADO	4 DEVENGADO	5 PAGADO	SUBEJERCICIO ^{2/} B = (3-4)
Casa de Moneda de México	1,679,137,955		1,679,137,955	2,575,176,721	2,325,852,565	-896,038,766
Total del Gasto	1,679,137,955		1,679,137,955	2,575,176,721	2,325,852,565	-896,038,766

1/ Las sumas parciales y total pueden no coincidir debido al redondeo.

2/ Corresponde a las Economías Presupuestarias.

Fuente: Presupuesto Aprobado y Modificado, sistemas globalizadores de la Secretaría de Hacienda y Crédito Público, Presupuesto Devengado y Pagado, el ente público.



Lic. Guillermo Hopkins Gámez
 Director General



C.P. Juanita García Anaya
 Directora Corporativa de Finanzas

ESTADO ANALÍTICO DEL EJERCICIO DEL PRESUPUESTO DE EGRESOS EN CLASIFICACIÓN ECONÓMICA Y POR OBJETO DEL GASTO^{1/}
06 HACIENDA Y CRÉDITO PÚBLICO
G2T CASA DE MONEDA DE MÉXICO
(PESOS)

CLASIFICACIÓN ECONÓMICA OBJETO DEL GASTO DESCRIPCIÓN	APROBADO	MODIFICADO	DEVENGADO	PAGADO	ECONOMÍAS
TOTAL	1,679,137,955	1,679,137,955	2,575,176,721	2,325,852,565	-896,036,766
Gasto Corriente	1,594,287,592	1,539,872,263	2,412,527,491	2,180,692,566	-872,655,228
Servicios Personales	389,990,271	453,603,271	412,692,366	409,235,880	40,910,925
1000 Servicios personales	389,990,271	453,603,271	412,692,366	409,235,880	40,910,925
1100 Remuneraciones al personal de carácter permanente	66,378,960	59,848,061	61,417,868	61,417,868	-1,569,807
1200 Remuneraciones al personal de carácter transitorio	106,566,249	170,179,249	130,027,602	130,027,602	40,151,647
1300 Remuneraciones adicionales y especiales	64,000,027	60,079,911	59,997,085	58,987,085	1,092,826
1400 Seguridad social	31,852,168	36,370,686	35,823,413	32,367,136	547,273
1500 Otras prestaciones sociales y económicas	114,669,862	126,504,207	126,436,598	126,436,189	67,809
1600 Provisiones	6,523,005	621,157	621,157	621,157	621,157
Gasto De Operación	1,201,297,321	1,083,266,992	1,999,835,125	1,771,456,686	-916,566,333
2000 Materiales y suministros	1,012,826,615	894,798,286	1,520,972,703	1,402,176,955	-926,174,417
2100 Materiales de administración, emisión de documentos y artículos oficiales	2,861,404	2,863,406	3,587,056	3,520,901	-723,650
2200 Alimentos y utensilios	5,937,597	5,937,597	6,283,993	6,149,394	-346,396
2300 Materias primas y materiales de producción y comercialización	967,143,130	849,115,401	1,734,999,851	1,519,967,268	-885,884,450
2400 Materiales y artículos de construcción y de reparación	1,475,163	1,475,163	3,353,390	3,307,638	-1,876,227
2500 Productos químicos, farmacéuticos y de laboratorio	6,858,734	6,859,734	12,504,374	12,314,205	-5,644,840
2600 Combustibles, lubricantes y aditivos	10,666,633	10,666,633	19,182,506	18,050,982	-8,515,873
2700 Vestuario, blancos, prendas de protección y artículos deportivos	3,352,809	3,247,809	5,579,753	5,565,086	-2,331,946
2900 Herramientas, refacciones y accesorios menores	14,630,541	14,630,541	35,481,578	33,081,481	-20,849,037
3000 Servicios generales	188,470,706	188,470,706	178,862,422	169,279,731	9,608,284
3100 Servicios básicos	24,426,079	24,426,079	19,290,700	19,172,552	5,225,379
3200 Servicios de arrendamiento	11,783,743	11,786,743	14,111,045	13,135,110	-2,324,302
3300 Servicios profesionales, científicos, técnicos y otros servicios	78,199,732	79,115,732	56,896,381	52,178,557	22,309,451
3400 Servicios financieros, bancarios y comerciales	10,043,762	10,043,762	8,763,660	8,733,880	1,290,102
3500 Servicios de instalación, reparación, mantenimiento y conservación	16,211,713	16,218,713	35,819,165	33,148,571	-19,600,452
3600 Servicios de comunicación social y publicidad	17,181,000	17,181,000	17,078,230	17,078,230	102,770

CUENTA PÚBLICA 2016

ESTADO ANALÍTICO DEL EJERCICIO DEL PRESUPUESTO DE EGRESOS EN CLASIFICACIÓN ECONÓMICA Y POR OBJETO DEL GASTO^{1/}
 06 HACIENDA Y CRÉDITO PÚBLICO
 SZT CASA DE MONEDA DE MÉXICO
 (PESOS)

CLASIFICACIÓN ECONÓMICA OBJETO DEL GASTO DESCRIPCIÓN	APROBADO	MODIFICADO	DEVENGADO	PAGADO	ECONOMÍAS
3700 Servicios de traslado y viáticos	4,748,208	5,140,208	3,017,077	3,017,077	2,123,131
3800 Servicios oficiales	1,890,000	1,882,000	248,966	248,966	1,643,034
3900 Otros servicios generales	23,586,469	23,666,469	23,817,398	22,566,788	-1,150,629
Otros De Corriente	3,000,000	3,000,000			3,000,000
3000 Servicios generales	3,000,000	3,000,000			3,000,000
3900 Otros servicios generales	3,000,000	3,000,000			3,000,000
Pensiones Y Jubilaciones					
Gasto De Inversión	84,850,363	139,265,692	162,649,230	145,159,999	-23,383,538
Inversión Física	81,610,015	136,025,344	125,465,956	119,793,618	10,559,388
5000 Bienes muebles, inmuebles e intangibles	66,100,000	67,695,329	63,766,733	58,094,395	3,929,596
5100 Mobiliario y equipo de administración		25,938,730	26,925,780	26,925,780	-987,050
5200 Mobiliario y equipo educacional y recreativo		9,583	8,583	9,583	
5600 Maquinaria, otros equipos y herramientas	66,100,000	37,289,116	30,959,956	28,000,603	4,359,160
5900 Activos intangibles		4,449,900	3,892,610	3,139,427	557,488
6000 Inversión pública	15,510,015	66,330,015	61,699,223	61,699,223	6,630,790
6200 Obra pública en bienes propios	15,510,015	66,330,015	61,699,223	61,699,223	6,630,790
Otros De Inversión	3,240,348	3,240,348	37,183,274	25,366,381	-33,942,926
3000 Servicios generales	3,240,348	3,240,348	37,183,274	25,366,381	-33,942,926
3900 Otros servicios generales	3,240,348	3,240,348	37,183,274	25,366,381	-33,942,926

1/ Las sumas parciales y total pueden no coincidir debido al redondeo.

Fuente: Presupuesto Aprobado y Modificado y Programas Globalizadores de la Secretaría de Hacienda y Crédito Público. Presupuesto Devengado y Pagado, el ente público.

Juana García Araya
 C.P. Juana García Araya
 Directora Corporativa de Finanzas

Gustavo Hopkins Gámez
 Director General

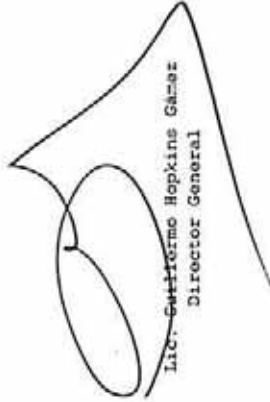
CUENTA PÚBLICA 2016
ESTADO ANALÍTICO DEL EJERCICIO DEL PRESUPUESTO DE EGRESOS EN CLASIFICACIÓN ECONÓMICA (ARMONIZADO) ^{1/}
06 HACIENDA Y CRÉDITO PÚBLICO
G2T CASA DE MONEDA DE MÉXICO
(PESOS)

CONCEPTO	APROBADO	AMPLIACIONES / (REDUCCIONES)	MODIFICADO	DEVENGADO	PAGADO	SUBEJERCICIO ^{2/}
	1	2 = (3-1)	3	4	5	6 = (5-4)
Gasto Corriente	1,594,297,592	-54,415,329	1,539,872,263	2,412,527,491	2,180,592,566	-872,655,228
Gasto De Capital	84,550,363	54,415,329	139,265,692	162,649,230	145,159,999	-23,383,538
Total del Gasto	1,679,137,955		1,679,137,955	2,575,176,721	2,325,852,565	-896,038,766

1/ Las sumas parciales y total pueden no coincidir debido al redondeo.

2/ Corresponde a las Economías Presupuestarias.

Fuente: Presupuesto Aprobado y Modificado, sistemas globalizadores de la Secretaría de Hacienda y Crédito Público, Presupuesto Devengado y Pagado, el ente público.


 Lic. Guillermo Hopkins Gámez
 Director General


 C.P. Juana García Andaya
 Directora Corporativa de Finanzas

CUENTA PÚBLICA 2016
ESTADO ANALÍTICO DEL EJERCICIO DEL PRESUPUESTO DE EGRESOS EN CLASIFICACIÓN POR OBJETO DEL GASTO (ARMONIZADO)¹⁷
06 HACIENDA Y CRÉDITO PÚBLICO
G2T CASA DE MONEDA DE MÉXICO
[PESOS]

CONCEPTO	APROBADO	AMPLIACIONES / (REDUCCIONES)	MODIFICADO	DEVENGADO	PAGADO	SUBEJERCICIO ¹⁸
	1	2 = (3-1)	3	4	5	6 = (3-4)
Servicios personales	389,990,271	63,613,000	453,603,271	412,692,366	409,235,880	40,910,905
Remuneraciones al personal de carácter permanente	66,376,960	-6,530,899	59,846,061	61,417,868	61,417,868	-1,569,807
Remuneraciones al personal de carácter transitorio	106,566,249	63,613,000	170,179,249	130,027,602	130,027,602	40,151,647
Remuneraciones adicionales y especiales	64,000,027	-3,920,116	60,079,911	58,997,085	56,987,085	1,090,826
Seguridad social	31,852,168	4,518,518	36,370,686	35,823,413	32,367,136	547,273
Otras prestaciones sociales y económicas	114,669,862	11,834,345	126,504,207	126,436,398	126,436,189	67,809
Provisiones	6,523,005	-5,901,848	621,157			621,157
Materiales y suministros	1,012,826,615	-118,028,329	894,798,286	1,820,972,703	1,602,176,955	-926,174,417
Materiales de administración, emisión de documentos y artículos oficiales	2,861,404	5,000	2,863,406	3,597,056	3,520,901	-73,650
Alimentos y utensilios	5,937,597		5,937,597	6,293,993	6,149,394	-346,396
Materias primas y materiales de producción y comercialización	967,143,730	-118,028,329	849,115,401	1,734,999,851	1,519,987,268	-895,884,450
Materiales y artículos de construcción y de reparación	1,475,163		1,475,163	3,353,390	3,307,638	-1,876,227
Productos químicos, farmacéuticos y de laboratorio	6,858,734	1,000	6,859,736	12,504,576	12,324,205	-5,644,840
Combustibles, lubricantes y aditivos	10,666,632		10,666,632	19,182,506	18,050,982	-8,315,873
Vestuario, blancos, prendas de protección y artículos deportivos	3,252,809	-5,000	3,247,809	5,579,793	5,565,086	-2,331,944
Herramientas, refacciones y accesorios menores	14,630,541	2,000	14,632,541	35,691,578	33,281,481	-20,849,037
Servicios generales	194,711,054		194,711,054	216,045,696	194,646,112	-21,334,642
Servicios básicos	24,426,079		24,426,079	19,200,700	19,172,552	5,225,379
Servicios de arrendamiento	11,783,743	3,000	11,786,743	14,111,043	13,139,110	-2,324,302
Servicios profesionales, científicos, técnicos y otros servicios	78,199,732	916,000	79,115,732	56,906,281	50,178,557	22,309,451
Servicios financieros, bancarios y comerciales	10,043,742		10,043,742	8,763,660	8,733,880	1,280,102
Servicios de instalación, reparación, mantenimiento y conservación	16,211,713	7,000	16,218,713	35,819,163	33,149,371	-19,600,452
Servicios de comunicación social y publicidad	17,181,000		17,181,000	17,078,230	17,078,230	102,770
Servicios de traslado y viáticos	4,746,206	392,000	5,140,206	3,017,077	3,017,077	2,123,131
Servicios oficiales	1,890,000	5,000	1,895,000	248,966	248,966	1,643,034
Otros servicios generales	30,226,817	-1,328,000	28,906,817	61,000,572	47,933,169	-32,093,755

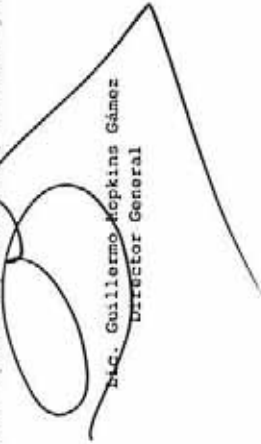
CUENTA PÚBLICA 2016
ESTADO ANALÍTICO DEL EJERCICIO DEL PRESUPUESTO DE EGRESOS EN CLASIFICACIÓN POR OBJETO DEL GASTO (ARMONIZADO)^M
06 HACIENDA Y CRÉDITO PÚBLICO
GZT CASA DE MONEDA DE MÉXICO
(PESCS)

CONCEPTO	APROBADO	AMPLIACIONES / (REDUCCIONES)	MODIFICADO	DEVENGADO	PAGADO	SUBEJERCICIO ^{1/}
	1	2 = (3+4)	3	4	5	6 = (3-4)
Bienes muebles, inmuebles e intangibles	66,100,000	1,595,329	67,695,329	63,766,733	58,094,395	3,928,596
Mobiliario y equipo de administración	25,938,730	8,583	25,938,730	26,925,782	26,925,780	-987,052
Mobiliario y equipo educacional y recreativo	66,100,000	-28,801,884	37,298,116	32,939,956	29,000,605	4,359,160
Maquinaria, otros equipos y herramientas		4,445,900	4,445,900	3,892,412	3,159,427	557,488
Activos intangibles						
Inversión pública	15,510,015	52,820,000	68,330,015	61,699,223	61,699,223	6,630,792
Obras públicas en Bienes propios	15,510,015	52,820,000	68,330,015	61,699,223	61,699,223	6,630,792
Total del Gasto	1,679,137,955		1,679,137,955	2,575,176,721	2,325,852,565	-896,038,766

1/ Las sumas parciales y total pueden no coincidir debido al redondeo.

2/ Corresponde a las Economías Presupuestarias.

Fuente: Presupuesto Aprobado y Modificado, sistemas globalizadores de la Secretaría de Hacienda y Crédito Público. Presupuesto Devengado y Pagado, el ente público.



Dr. Guillermo Hopkins Gámez
Director General



Dr. P. Juana García Anaya
Directora Corporativa de Finanzas

CUENTA PÚBLICA 2016
ESTADO ANALÍTICO DEL EJERCICIO DEL PRESUPUESTO DE EGRESOS EN CLASIFICACIÓN FUNCIONAL-PROGRAMÁTICA
06 HACIENDA Y CRÉDITO PÚBLICO
G27 CASA DE MONEDA DE MÉXICO
(PESOS)

CATEGORÍAS PROGRAMÁTICAS				GASTO CORRIENTE					GASTO DE INVERSIÓN					TOTAL							
FI	FN	SF	AI	PP	UR	SERVICIOS PERSONALES	GASTO DE OPERACIÓN	SUBSIDIOS	OTROS DE CORRIENTE	SUMA	PENSIONES Y JUBILACIONES	INVERSIÓN FÍSICA	SUBSIDIOS	OTROS DE INVERSIÓN	SUMA	TOTAL	ESTRUCTURA PORCENTUAL				
																		CORRIENTE	JUBILACIONES	PENSIONES Y JUBILACIONES	INVERSIÓN
						189,990,271	1,201,297,321		3,000,000	1,594,287,592	81,610,015	1,240,348		3,240,348	84,850,363	1,679,137,955	94.9			5.1	
						453,603,271	1,083,268,992		3,000,000	1,539,872,263	136,025,144	3,740,348		3,740,348	139,265,692	1,679,137,955	91.7			8.3	
						412,692,166	1,999,835,125			2,412,527,491	125,465,956	37,183,274		37,183,274	162,649,230	2,575,176,721	93.7			6.3	
						409,235,880	1,771,456,686			2,180,692,566	119,793,618	25,366,381		25,366,381	145,159,999	2,325,852,565	93.8			6.2	
						104.9	147.5			136.8	146.8	-0-		-0-	171.1	138.5					
						90.2	163.5			141.6	88.1	-0-		-0-	104.2	138.5					
1																					
						189,990,271	1,201,297,321		3,000,000	1,594,287,592	81,610,015	1,240,348		3,240,348	84,850,363	1,679,137,955	94.9			5.1	
						453,603,271	1,083,268,992		3,000,000	1,539,872,263	136,025,144	3,740,348		3,740,348	139,265,692	1,679,137,955	91.7			8.3	
						412,692,166	1,999,835,125			2,412,527,491	125,465,956	37,183,274		37,183,274	162,649,230	2,575,176,721	93.7			6.3	
						409,235,880	1,771,456,686			2,180,692,566	119,793,618	25,366,381		25,366,381	145,159,999	2,325,852,565	93.8			6.2	
						104.9	147.5			136.8	146.8	-0-		-0-	171.1	138.5					
						90.2	163.5			141.6	88.1	-0-		-0-	104.2	138.5					
1	3																				
						14,583,113	1,296,561			15,879,674					15,879,674	100.0					
						14,583,113	1,296,561			15,879,674					15,879,674	100.0					
						13,911,971	319,659			14,231,630					14,231,630	100.0					
						13,911,971	319,659			14,231,630					14,231,630	100.0					
						95.4	24.7			89.6					89.6						
						95.4	24.7			89.6					89.6						
1	3	04																			
						14,583,113	1,296,561			15,879,674					15,879,674	100.0					
						14,583,113	1,296,561			15,879,674					15,879,674	100.0					
						13,911,971	319,659			14,231,630					14,231,630	100.0					
						13,911,971	319,659			14,231,630					14,231,630	100.0					
						95.4	24.7			89.6					89.6						
						95.4	24.7			89.6					89.6						
1	3	04	001																		
						14,583,113	1,296,561			15,879,674					15,879,674	100.0					
						14,583,113	1,296,561			15,879,674					15,879,674	100.0					
						13,911,971	319,659			14,231,630					14,231,630	100.0					
						13,911,971	319,659			14,231,630					14,231,630	100.0					
						95.4	24.7			89.6					89.6						
						95.4	24.7			89.6					89.6						
1	3	04	001																		
						14,583,113	1,296,561			15,879,674					15,879,674	100.0					
						14,583,113	1,296,561			15,879,674					15,879,674	100.0					
						13,911,971	319,659			14,231,630					14,231,630	100.0					
						13,911,971	319,659			14,231,630					14,231,630	100.0					
						95.4	24.7			89.6					89.6						
						95.4	24.7			89.6					89.6						
1	3	04	001																		
						14,583,113	1,296,561			15,879,674					15,879,674	100.0					
						14,583,113	1,296,561			15,879,674					15,879,674	100.0					
						13,911,971	319,659			14,231,630					14,231,630	100.0					
						13,911,971	319,659			14,231,630					14,231,630	100.0					
						95.4	24.7			89.6					89.6						
						95.4	24.7			89.6					89.6						

CUENTA PÚBLICA 2014.
ESTADO ANALÍTICO DEL EJERCICIO DEL PRESUPUESTO DE EGRESOS EN CLASIFICACIÓN FUNCIONAL - PROGRAMÁTICA.¹⁷
06-HACIENDA Y CRÉDITO PÚBLICO
G2.T CASA DE MONEDA DE MÉXICO
(PESOS)

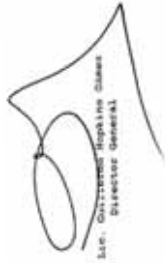
CATEGORÍAS PROGRAMÁTICAS				DENOMINACIÓN				SERVICIOS PERSONALES				GASTO CORRIENTE				GASTO DE INVERSIÓN				TOTAL	
FI	FN	SF	AI	PP	LR	SERVICIOS PERSONALES	GASTO DE OPERACIÓN	SUBSIDIOS	OTROS DE CORRIENTE	SUMA	PERSIONES Y JUBILACIONES	SUBSIDIOS	OTROS DE INVERSIÓN	SUMA	TOTAL	ESTRUCTURA PORCENTUAL	INVERSIÓN				
																CORRIENTE	JUBILACIONES Y PENSIONES				
1	5					Auxilios Financieros y Hacendarios															
1	5					Aprobado	1,200,000.760		3,000,000	1,578,407,918	81,610,015	3,240,348	3,240,348	84,850,363	1,663,258,281	94.9	5.1				
1	5					Modificado	3,081,972.431		3,000,000	1,523,992,589	136,025,344	3,240,348	3,240,348	139,265,692	1,661,258,281	91.6	8.4				
1	5					Derengado	1,999,515.466			2,398,293,861	125,465,956	37,183,274	37,183,274	162,649,230	2,560,945,091	93.6	6.4				
1	5					Pagado	1,771,137.027			2,166,460,936	119,793,618	25,366,381	25,366,381	145,159,999	2,311,620,935	93.7	6.3				
1	5					Porcentaje Pag/Aprob	147.6		137.3		146.8	-	-	171.1	139.0						
1	5					Porcentaje Pag/Modif	163.7		142.2		88.1	-	-	104.2	139.0						
1	5	01				Auxilios Financieros															
1	5	01				Aprobado	1,200,000.760		3,000,000	1,578,407,918	81,610,015	3,240,348	3,240,348	84,850,363	1,663,258,281	94.9	5.1				
1	5	01				Modificado	3,081,972.431		3,000,000	1,523,992,589	136,025,344	3,240,348	3,240,348	139,265,692	1,661,258,281	91.6	8.4				
1	5	01				Derengado	1,999,515.466			2,398,293,861	125,465,956	37,183,274	37,183,274	162,649,230	2,560,945,091	93.6	6.4				
1	5	01				Pagado	1,771,137.027			2,166,460,936	119,793,618	25,366,381	25,366,381	145,159,999	2,311,620,935	93.7	6.3				
1	5	01				Porcentaje Pag/Aprob	147.6		137.3		146.8	-	-	171.1	139.0						
1	5	01				Porcentaje Pag/Modif	163.7		142.2		88.1	-	-	104.2	139.0						
1	5	01	002			Servicio de apoyo administrativo															
1	5	01	002			Aprobado	3,448,220		26,001,921	26,001,921	26,001,921			26,001,921	26,001,921	100.0					
1	5	01	002			Modificado	3,448,220		26,001,921	26,001,921	26,001,921			26,001,921	26,001,921	100.0					
1	5	01	002			Derengado	1,231,626		21,471,257	21,471,257	21,471,257			21,471,257	21,471,257	100.0					
1	5	01	002			Pagado	1,231,626		21,471,257	21,471,257	21,471,257			21,471,257	21,471,257	100.0					
1	5	01	002			Porcentaje Pag/Aprob	50.2		82.6		82.6			82.6	82.6						
1	5	01	002			Porcentaje Pag/Modif	50.2		82.6		82.6			82.6	82.6						
1	5	01	002	M001		Actividades de apoyo administrativo															
1	5	01	002	M001		Aprobado	3,448,220		26,001,921	26,001,921	26,001,921			26,001,921	26,001,921	100.0					
1	5	01	002	M001		Modificado	3,448,220		26,001,921	26,001,921	26,001,921			26,001,921	26,001,921	100.0					
1	5	01	002	M001		Derengado	1,231,626		21,471,257	21,471,257	21,471,257			21,471,257	21,471,257	100.0					
1	5	01	002	M001		Pagado	1,231,626		21,471,257	21,471,257	21,471,257			21,471,257	21,471,257	100.0					
1	5	01	002	M001		Porcentaje Pag/Aprob	50.2		82.6		82.6			82.6	82.6						
1	5	01	002	M001		Porcentaje Pag/Modif	50.2		82.6		82.6			82.6	82.6						
1	5	01	002	M001	G2T	Casa de Moneda de México															
1	5	01	002	M001	G2T	Aprobado	3,448,220		26,001,921	26,001,921	26,001,921			26,001,921	26,001,921	100.0					
1	5	01	002	M001	G2T	Modificado	3,448,220		26,001,921	26,001,921	26,001,921			26,001,921	26,001,921	100.0					
1	5	01	002	M001	G2T	Derengado	1,231,626		21,471,257	21,471,257	21,471,257			21,471,257	21,471,257	100.0					
1	5	01	002	M001	G2T	Pagado	1,231,626		21,471,257	21,471,257	21,471,257			21,471,257	21,471,257	100.0					
1	5	01	002	M001	G2T	Porcentaje Pag/Aprob	50.2		82.6		82.6			82.6	82.6						
1	5	01	002	M001	G2T	Porcentaje Pag/Modif	50.2		82.6		82.6			82.6	82.6						
1	5	01	201			Ejecución de programas de actualización de moneda															
1	5	01	201			Aprobado	1,196,552,540		3,000,000	1,552,405,997	81,610,015	3,240,348	3,240,348	84,850,363	1,637,256,360	94.8	5.2				
1	5	01	201			Modificado	1,078,524,211		3,000,000	1,497,990,668	136,025,344	3,240,348	3,240,348	139,265,692	1,637,256,360	91.5	8.5				
1	5	01	201			Derengado	1,997,983,840			2,376,824,604	125,465,956	37,183,274	37,183,274	162,649,230	2,539,473,834	93.6	6.4				
1	5	01	201			Pagado	1,769,405,401			2,144,989,679	119,793,618	25,366,381	25,366,381	145,159,999	2,290,149,678	93.7	6.3				
1	5	01	201			Porcentaje Pag/Aprob	147.9		138.2		146.8	-	-	171.1	139.9						
1	5	01	201			Porcentaje Pag/Modif	164.1		143.2		88.1	-	-	104.2	139.9						
1	5	01	201	B004		Producción y comercialización de monedas															
1	5	01	201	B004		Aprobado	1,196,552,540		3,000,000	1,552,405,997	81,610,000			66,100,000	1,618,505,997	95.9	4.1				
1	5	01	201	B004		Modificado	1,078,524,211		3,000,000	1,497,990,668	87,695,329			67,695,329	1,565,685,997	95.7	4.3				
1	5	01	201	B004		Derengado	1,997,983,840			2,376,824,604	63,766,733			63,766,733	2,440,591,337	97.4	2.6				
1	5	01	201	B004		Pagado	1,769,405,401			2,144,989,679	58,094,395			58,094,395	2,203,084,074	97.4	2.6				
1	5	01	201	B004		Porcentaje Pag/Aprob	147.9		138.2		87.9			87.9	138.2						

CUENTA PÚBLICA 2016
ESTADO ANALÍTICO DEL EJERCICIO DEL PRESUPUESTO DE EGRESOS EN CLASIFICACIÓN FUNCIONAL - PROGRAMÁTICA 17
06 HACIENDA Y CRÉDITO PÚBLICO
G2T CASA DE MONEDA DE MÉXICO
(PESOS)

CATEGORÍAS PROGRAMÁTICAS				DENOMINACIÓN				GASTO CORRIENTE				GASTO DE INVERSIÓN				TOTAL				
FI	FN	SF	AI	PP	UR	SERVICIOS PERSONALES	GASTO DE OPERACIÓN	SUBSIDIOS	OTROS DE CORRIENTE	SUMA	PENSIONES Y JUBILACIONES	INVERSIÓN FÍSICA	SUBSIDIOS	OTROS DE INVERSIÓN	SUMA	TOTAL	CORRIENTE	JUBILACIONES	INVERSIÓN	
1	5	01	201	W001	G2T	Pagado								25,366,381	25,366,381	25,366,381				1000
1	5	01	201	W001	G2T	Porcentaje Pag/Aprob								-0-	-0-	-0-				
1	5	01	201	W001	G2T	Porcentaje Pag/Modif								-0-	-0-	-0-				

17 Las sumas parciales y totales no sumarán debido al redondeo. El símbolo "0" corresponde a porcentajes menores a 0.05% o mayores a 500%.

Fuente: Presupuesto Aprobado y Modificado, sistemas globalizadores de la Secretaría de Hacienda y Crédito Público, Presupuesto Devengado y Pagado, el ente público.


Lic. Guillermo Imberto Casas
Director General


C.P. Juana García Aragón
Directora Corporativa de Finanzas

CUENTA PÚBLICA 2016


ESTADO ANALÍTICO DEL EJERCICIO DEL PRESUPUESTO DE EGRESOS EN CLASIFICACIÓN FUNCIONAL (ARMONIZADO)^{1/}
 DE HACIENDA Y CRÉDITO PÚBLICO
 G2T CASA DE MONEDA DE MÉXICO
 (PESOS)

CONCEPTO	APROBADO	AMPLIACIONES / (REDUCCIONES)	MODIFICADO	DEVENGADO	PAGADO	SUB EJERCICIO ^{2/}
	1	2 - (3-4)	3	4	5	6 - (3-4)
Gobierno	1,679,137,955		1,679,137,955	2,575,176,721	2,325,852,565	-896,038,766
Coordinación de la Política de Gobierno	15,879,674		15,879,674	14,231,630	14,231,630	1,648,044
Asuntos Financieros y Hacendarios	1,663,258,281		1,663,258,281	2,560,945,091	2,311,620,935	-897,686,810
Total del Gasto	1,679,137,955		1,679,137,955	2,575,176,721	2,325,852,565	-896,038,766

1/ Las sumas parciales y total pueden no coincidir debido al redondeo.

2/ Corresponde a las Economías Presupuestarias.

Fuente: Presupuesto Aprobado y Modificado, sistemas globalizadores de la Secretaría de Hacienda y Crédito Público, Presupuesto Devengado y Pagado, el este público.



Lic. Guillermo Hopkins Gómez
 Director General



C.P. Juana García Amaga
 Directora Corporativa de Finanzas

CLIENTA PÚBLICA 2016
GASTO POR CATEGORÍA PROGRAMÁTICA 17
06 HACIENDA Y CRÉDITO PÚBLICO
021 CASA DE MONEDA DE MÉXICO
(PESOS)

PROGRAMA PRESUPUESTARIO		DENOMINACIÓN	GASTO CORRIENTE				GASTO DE INVERSIÓN				TOTAL			
TIPO	GRUPO MODA GRAM LIDAD		SERVICIOS PERSONALES	GASTO DE OPERACIÓN	SUBSIDIOS	OTROS DE CORRIENTE	SUMA	PENSIONES Y JUBILACIONES	INVERSIÓN FÍSICA	SUBSIDIOS	OTROS DE INVERSIÓN	SUMA	TOTAL	ESTRUCTURA PORCENTUAL
		Programas Federales												
		TOTAL APROBADO	389,990,271	1,201,297,321		3,000,000	1,596,287,592	81,610,015		3,240,348		84,850,363	1,679,137,955	94.9
		TOTAL MODIFICADO	-451,403,271	1,083,268,992		3,000,000	1,539,872,263	136,025,344		3,240,348		139,265,692	1,679,137,955	91.7
		TOTAL DEVENGADO	-432,692,366	1,999,835,125			2,413,527,491	125,465,956		37,183,274		162,649,230	2,576,176,721	93.7
		TOTAL PAGADO	-409,235,880	1,771,456,686			2,180,692,566	119,793,618		25,366,381		145,159,999	2,325,852,565	93.8
		Porcentaje Pag/Aprob	104.9	147.5			136.8	146.8		-6		171.1	138.5	
		Porcentaje Pag/Modif	90.2	163.5			141.6	88.1		-6		104.2	138.5	
		Desempeño de las Funciones												
1	7	Aprobado	352,853,457	1,196,552,540		3,000,000	1,552,405,997	81,610,015				81,610,015	1,634,016,012	95.0
1	7	Modificado	-416,466,457	1,078,524,211		3,000,000	1,497,990,668	136,025,344				136,025,344	1,634,016,012	91.7
1	7	Devengado	379,040,764	1,997,783,840			2,376,824,604	125,465,956				125,465,956	2,502,290,560	95.0
1	7	Pagado	375,584,278	1,769,405,401			2,144,989,679	119,793,618				119,793,618	2,264,783,297	94.7
		Porcentaje Pag/Aprob	106.4	147.9			138.2	146.8				146.8	138.6	
		Porcentaje Pag/Modif	90.2	164.1			143.2	88.1				88.1	138.6	
		Provisión de Bienes Públicos												
1	2	Aprobado	352,853,457	1,196,552,540		3,000,000	1,552,405,997	66,100,000				66,100,000	1,618,505,997	95.9
1	2	Modificado	-416,466,457	1,078,524,211		3,000,000	1,497,990,668	67,695,329				67,695,329	1,565,685,997	95.7
1	2	Devengado	379,040,764	1,997,783,840			2,376,824,604	63,766,733				63,766,733	2,440,591,337	97.4
1	2	Pagado	375,584,278	1,769,405,401			2,144,989,679	58,094,395				58,094,395	2,203,084,074	97.4
		Porcentaje Pag/Aprob	106.4	147.9			138.2	87.9				87.9	136.1	
		Porcentaje Pag/Modif	90.2	164.1			143.2	85.8				85.8	140.7	
		Producción y comercialización de monedas												
1	2	Aprobado	352,853,457	1,196,552,540		3,000,000	1,552,405,997	66,100,000				66,100,000	1,618,505,997	95.9
1	2	Modificado	-416,466,457	1,078,524,211		3,000,000	1,497,990,668	67,695,329				67,695,329	1,565,685,997	95.7
1	2	Devengado	379,040,764	1,997,783,840			2,376,824,604	63,766,733				63,766,733	2,440,591,337	97.4
1	2	Pagado	375,584,278	1,769,405,401			2,144,989,679	58,094,395				58,094,395	2,203,084,074	97.4
		Porcentaje Pag/Aprob	106.4	147.9			138.2	87.9				87.9	136.1	
		Porcentaje Pag/Modif	90.2	164.1			143.2	85.8				85.8	140.7	
		Proyectos de inversión												
1	2	Aprobado						15,510,015				15,510,015	15,510,015	100.0
1	2	Modificado						68,330,015				68,330,015	68,330,015	100.0
1	2	Devengado						61,699,223				61,699,223	61,699,223	100.0
1	2	Pagado						61,699,223				61,699,223	61,699,223	100.0
		Porcentaje Pag/Aprob						397.8				397.8	397.8	
		Porcentaje Pag/Modif						90.3				90.3	90.3	
		Otros proyectos de infraestructura												
1	2	Aprobado						2,718,132				2,718,132	2,718,132	100.0
1	2	Modificado												
1	2	Devengado												
1	2	Pagado												
		Porcentaje Pag/Aprob												
		Porcentaje Pag/Modif												
		Mantenimiento de infraestructura												
1	2	Aprobado						15,510,015				15,510,015	15,510,015	100.0
1	2	Modificado						65,611,883				65,611,883	65,611,883	100.0
1	2	Devengado						61,699,223				61,699,223	61,699,223	100.0
1	2	Pagado						61,699,223				61,699,223	61,699,223	100.0
		Porcentaje Pag/Aprob						397.8				397.8	397.8	
		Porcentaje Pag/Modif						94.0				94.0	94.0	

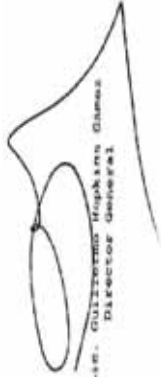
CUENTA PÚBLICA 2016
GASTO POR CATEGORÍA PROGRAMÁTICA /
06 HACIENDA Y CRÉDITO PÚBLICO
021 CASA DE MONEDA DE MÉXICO
(PESOS)

PROGRAMA PRESUPUESTARIO			DENOMINACIÓN	GASTO CORRIENTE				GASTO DE INVERSIÓN				TOTAL					
TIPO	GRUP	MODA GRAM GRAM A		SERVICIOS PERSONALES	GASTO DE OPERACIÓN	SUBSIDIOS	OTROS DE CORRIENTE	SUMA	PENSIONES Y JUBILACIONES	SUMA	OTROS DE INVERSIÓN	SUBSIDIOS	OTROS DE INVERSIÓN	SUMA	TOTAL	ESTRUCTURA PORCENTUAL CORRIENTE	PENSIONES Y JUBILACIONES
1	3		Administrativos y de Apoyo	37,136,814	4,744,781			41,881,595		3,240,348			3,240,348	45,121,943	92.8		7.2
1	3		Aprobado	37,136,814	4,744,781			41,881,595		3,240,348			3,240,348	45,121,943	92.8		7.2
1	3		Modificado														
1	3		Devengado	33,651,602	2,051,285			35,702,887		37,183,274			37,183,274	72,886,161	49.0		51.0
1	3		Pagado	33,651,602	2,051,285			35,702,887		25,366,381			25,366,381	61,069,268	58.5		41.5
1	3		Porcentaje Pag/Aprob	90.6	43.2			85.2		-0-			-0-	135.3			
1	3		Porcentaje Pag/Modif	90.6	43.2			85.2		-0-			-0-	135.3			
1	3	M	Apoyo al proceso presupuestario y para mejorar la eficiencia institucional														
1	3	M	Aprobado	22,553,701	3,448,270			26,001,921		26,001,921			26,001,921	26,001,921	100.0		
1	3	M	Modificado	22,553,701	3,448,270			26,001,921					26,001,921	26,001,921	100.0		
1	3	M	Devengado	19,739,631	1,731,626			21,471,257		21,471,257			21,471,257	21,471,257	100.0		
1	3	M	Pagado	19,739,631	1,731,626			21,471,257		21,471,257			21,471,257	21,471,257	100.0		
1	3	M	Porcentaje Pag/Aprob	87.5	50.2			82.6		82.6			82.6	82.6			
1	3	M	Porcentaje Pag/Modif	87.5	50.2			82.6		82.6			82.6	82.6			
1	3	M	Actividades de apoyo administrativo														
1	3	M	Aprobado	22,553,701	3,448,270			26,001,921		26,001,921			26,001,921	26,001,921	100.0		
1	3	M	Modificado	22,553,701	3,448,270			26,001,921					26,001,921	26,001,921	100.0		
1	3	M	Devengado	19,739,631	1,731,626			21,471,257		21,471,257			21,471,257	21,471,257	100.0		
1	3	M	Pagado	19,739,631	1,731,626			21,471,257		21,471,257			21,471,257	21,471,257	100.0		
1	3	M	Porcentaje Pag/Aprob	87.5	50.2			82.6		82.6			82.6	82.6			
1	3	M	Porcentaje Pag/Modif	87.5	50.2			82.6		82.6			82.6	82.6			
1	3	O	Apoyo a la función pública y al mejoramiento de la gestión														
1	3	O	Aprobado	14,583,113	1,296,561			15,879,674		15,879,674			15,879,674	15,879,674	100.0		
1	3	O	Modificado	14,583,113	1,296,561			15,879,674					15,879,674	15,879,674	100.0		
1	3	O	Devengado	13,911,971	319,659			14,231,630		14,231,630			14,231,630	14,231,630	100.0		
1	3	O	Pagado	13,911,971	319,659			14,231,630		14,231,630			14,231,630	14,231,630	100.0		
1	3	O	Porcentaje Pag/Aprob	95.4	24.7			89.6		89.6			89.6	89.6			
1	3	O	Porcentaje Pag/Modif	95.4	24.7			89.6		89.6			89.6	89.6			
1	3	O	Actividades de apoyo a la función pública y buen gobierno														
1	3	O	Aprobado	14,583,113	1,296,561			15,879,674		15,879,674			15,879,674	15,879,674	100.0		
1	3	O	Modificado	14,583,113	1,296,561			15,879,674					15,879,674	15,879,674	100.0		
1	3	O	Devengado	13,911,971	319,659			14,231,630		14,231,630			14,231,630	14,231,630	100.0		
1	3	O	Pagado	13,911,971	319,659			14,231,630		14,231,630			14,231,630	14,231,630	100.0		
1	3	O	Porcentaje Pag/Aprob	95.4	24.7			89.6		89.6			89.6	89.6			
1	3	O	Porcentaje Pag/Modif	95.4	24.7			89.6		89.6			89.6	89.6			
1	3	W	Operaciones afines														
1	3	W	Aprobado							3,240,348			3,240,348	3,240,348	100.0		
1	3	W	Modificado							3,240,348			3,240,348	3,240,348	100.0		
1	3	W	Devengado							37,183,274			37,183,274	37,183,274	100.0		
1	3	W	Pagado							25,366,381			25,366,381	25,366,381	100.0		
1	3	W	Porcentaje Pag/Aprob							-0-			-0-	-0-			
1	3	W	Porcentaje Pag/Modif							-0-			-0-	-0-			
1	3	W	Operaciones afines														
1	3	W	Aprobado							3,240,348			3,240,348	3,240,348	100.0		
1	3	W	Modificado							3,240,348			3,240,348	3,240,348	100.0		
1	3	W	Devengado							37,183,274			37,183,274	37,183,274	100.0		
1	3	W	Pagado							25,366,381			25,366,381	25,366,381	100.0		

CUENTA PÚBLICA 2016
 GASTO POR CATEGORÍA PROGRAMÁTICA¹⁷
 06 HACIENDA Y CRÉDITO PÚBLICO
 021 CASA DE MONEDA DE MÉXICO
 (PESOS)

PROGRAMA PRESUPUESTARIO		DENOMINACIÓN		GASTO CORRIENTE					GASTO DE INVERSIÓN					TOTAL				
TIPO	GRUPO	MODALIDAD	PROGRAMA	A	SERVICIOS PERSONALES	GASTO DE OPERACIÓN	SUBSIDIOS	OTROS DE CORRIENTE	SUMA	PENSIONES Y JUBILACIONES	INVERSIÓN FÍSICA	SUBSIDIOS	OTROS DE INVERSIÓN	SUMA	TOTAL	ESTRUCTURA PORCENTUAL	PENSIONES Y JUBILACIONES	INVERSIÓN
1	3	W		001											-0-			-0-
															-0-			-0-
1	3	W		001											-0-			-0-

17 Las sumas parciales y total pueden no coincidir debido al redondeo. El símbolo -0- corresponde a porcentajes menores a 0.05% o mayores a 500%.
 Fuente: Presupuesto Aprobado y Modificado, sistemas gubernamentales de la Secretaría de Hacienda y Crédito Público, Presupuesto Devengado y Pagado, el ente público.


Lic. Guillermo Hipólito Gómez
Director General


Juan García Aragón
C. P. Juan García Aragón
Directora Corporativa de Finanzas

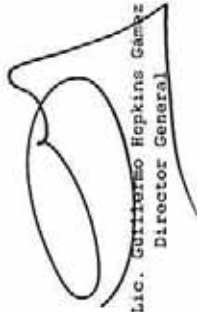
CUENTA PÚBLICA 2016
GASTO POR CATEGORÍA PROGRAMÁTICA (ARMONIZADO)^{1/}
06 HACIENDA Y CRÉDITO PÚBLICO
G2T CASA DE MONEDA DE MÉXICO
(PESOS)

CONCEPTO	1	AMPLIFICACIONES / (REDUCCIONES)	2 = (3-1)	MODIFICADO	4	PAGADO	SUBSERVICIO ^{2/}
Programas Federales	1,679,137,955			1,679,137,955	2,575,176,721	2,325,852,565	-896,038,766
Desempeño de las Funciones	1,634,016,012			1,634,016,012	2,502,290,560	2,264,783,297	-868,274,548
Provisión de Bienes Públicos	1,618,505,997	-65,820,000		1,565,685,997	2,440,591,357	2,203,084,074	-874,905,340
Proyectos de Inversión	15,510,015	62,820,000		68,330,015	61,699,203	61,699,203	6,650,792
Administrativos y de Apoyo	45,121,943			45,121,943	72,886,161	61,069,268	-27,764,218
Apoyo al proceso presupuestario y para mejorar la eficiencia institucional	26,001,921			26,001,921	21,471,257	21,471,257	4,530,664
Apoyo a la función pública y al mejoramiento de la gestión	15,879,674			15,879,674	14,231,630	14,231,630	1,648,044
Operaciones ajenas	3,240,348			3,240,348	37,183,274	25,366,381	-33,942,956
Total del Gasto	1,679,137,955			1,679,137,955	2,575,176,721	2,325,852,565	-896,038,766

1/ Las sumas parciales y total pueden no coincidir debido al redondeo.

2/ Corresponde a las Economías Presupuestarias.

Fuente: Presupuesto Aprobado y Modificado, sistemas globalizadores de la Secretaría de Hacienda y Crédito Público. Presupuesto Devengado y Pagado, el ente público.


Lic. Guillermo Hopkins Gamiz
Director General


C.P. Juana García Anaya
Directora Corporativa de Finanzas

Casa de Moneda de México

Conciliación entre los Ingresos Presupuestarios y Contables

Correspondiente del 01/01/2016 al 31/12/16

(Cifras en pesos)

1. Ingresos Presupuestarios		2,338,720,145
------------------------------------	--	----------------------

2. Más ingresos contables no presupuestarios		176,919,674.00
Incremento por variación de inventarios	\$	
Disminución del exceso de estimaciones por pérdida o deterioro u obsolescencia	\$	
Otros ingresos y beneficios varios	\$	
Otros ingresos contables no presupuestarios	176,919,674.00	

3. Menos ingresos presupuestarios no contables		221,170,276.0
Productos de capital	\$	
Aprovechamientos capital	\$	
Ingresos derivados de financiamientos	\$	
Otros ingresos presupuestarios no contables	221,170,276.0	

4. Ingresos Contables (4=1+2-3)		2,294,469,543.00
--	--	-------------------------



LIC. Guillermo Hopkins Gamez
Director General



C.P. Juana García Anaya
Directora Corporativa de Finanzas

Conciliación entre los Egresos Presupuestarios y los Gastos Contables

Correspondiente del 01/01/2016 al 31/12/16

1. Total de egresos (presupuestarios)		2,325,852,565.00
--	--	-------------------------

2. Menos egresos presupuestarios no contables	\$	434,426,898.00
Mobiliario y equipo de administración	26,925,782.00	
Mobiliario y equipo educacional y recreativo	8,582.00	
Equipo e instrumental médico y de laboratorio	\$	
Vehículos y equipo de transporte	\$	
Equipo de defensa y seguridad	\$	
Maquinaria, otros equipos y herramientas	28,000,605.00	
Activos biológicos	\$	
Bienes inmuebles	\$	
Activos intangibles	3,159,426.00	
Obra pública en bienes propios	61,699,223.00	
Acciones y participaciones de capital	\$	
Compra de títulos y valores	\$	
Inversiones en fideicomisos, mandatos y otros ánales	\$	
Provisiones para contingencias y otras erogaciones especiales	\$	
Amortización de la deuda pública	\$	
Adeudos de ejercicios fiscales anteriores (ADEFAS)	\$	
Otros Egresos Presupuestales No Contables	314,633,280.00	

3. Más gastos contables no presupuestales		318,105,911
Estimaciones, depreciaciones, deterioros, obsolescencia y amortizaciones	66,473,177	
Provisiones	224,238,836	
Disminución de inventarios	\$	
Aumento por insuficiencia de estimaciones por pérdida o deterioro u obsolescencia	\$	
Aumento por insuficiencia de provisiones	\$	
Otros Gastos	27,393,898	
Otros Gastos Contables No Presupuestales		

4. Total de Gasto Contable (4 = 1 - 2 + 3)**2,209,531,578.00**


Lic. Guillermo Hopkins Gámez
Director General



C.P. Juana García Anaya
Directora Corporativa de Finanzas

Conciliación Contable Presupuestal

Anexo 3

**de Resultados
(Pesos)**

Descripción		Saldos finales
Ingresos presupuestales obtenidos	\$	2,338,720,145
Gasto presupuestal programable		2,325,852,565
Superávit presupuestal		12,867,580
Mas:		
Partidas que se suman en la conciliación de ingresos presupuestales contra los ingresos del estado de resultados		176,919,674
Partidas que se restan en la conciliación de gastos presupuestales contra los gastos del estado de resultados		434,426,898
Menos:		
Partidas que se restan en la conciliación de ingresos presupuestales contra los ingresos del estado de resultados		221,170,276
Partidas que se suman en la conciliación de gastos presupuestales contra los gastos del estado de resultados		318,105,911
Resultado neto del ejercicio	\$	84,937,965



Lic. Guillermo Hopkins Gámez
Director General



C.P. Juana García Anaya
Directora Corporativa de Finanzas

CASA DE MONEDA DE MÉXICO

NOTAS A LOS ESTADOS PRESUPUESTALES
POR EL PERIODO COMPRENDIDO
DEL 1º DE ENERO AL 31 DE DICIEMBRE 2016
(CIFRAS EXPRESADAS EN MILES DE PESOS)

NOTA 1. CONSTITUCIÓN Y OBJETO

El artículo 28 de la Constitución Política de los Estados Unidos Mexicanos, establece que: "la acuñación de moneda es una función que ejerce de manera exclusiva el Estado". Razón por la cual el 20 de enero de 1986, se constituyó Casa de Moneda de México, como un organismo descentralizado de la Administración Pública Federal, con personalidad jurídica y patrimonio propios.

La administración de la Casa de Moneda de México, recaerá en la Junta de Gobierno y en un Director General. La junta de Gobierno, estará integrada por cinco miembros propietarios, siendo el primero de ellos el Titular de la Secretaría de Hacienda y Crédito Público y los demás designados, dos de ellos, por la propia Secretaría, y los dos restantes por el Banco de México.

a) Objetivo del Organismo

Casa de Moneda de México, tiene por objeto la acuñación de la moneda de curso legal en el país. Esta acuñación procederá conforme a las características y denominaciones que se establecen en los decretos del Congreso de la Unión y a las órdenes de acuñación del Banco de México, en los términos de la Ley Monetaria de los Estados Unidos Mexicanos.

b) Actividades del Organismo

La Ley de Casa de Moneda de México, señala en el Art. 5 las actividades adicionales que realizará el propio Organismo.

- Diseñar y producir medallas que otorga el Gobierno Mexicano, conforme a la Ley de Premios, Estimulos y Recompensas Civiles, así como otras medallas conmemorativas que determinen las leyes o para fines oficiales y particulares.
- Elaborar piezas y placas de metales preciosos, conforme a los programas aprobados por la Secretaria de Hacienda y Crédito Público en coordinación con el Banco de México.
- Guardar y custodiar la moneda y los metales que le entregue en depósito el Banco de México y, en su caso, otras instituciones.
- Diseñar y fabricar, en su caso, monedas extranjeras, en cumplimiento de convenios y contratos que celebre el Gobierno Federal o que hubiere contratado directamente.
- Promover el desarrollo de tecnología y la fabricación nacional de equipos y materiales destinados a la elaboración de monedas y medallas.
- Celebrar convenios y contratos, y realizar las operaciones necesarias, para llevar a cabo directamente su objeto y actividades, conforme a esta Ley y los ordenamientos de observancia en la materia.
- Administrar el Museo Numismático Nacional.
- Administrar a su personal, así como los bienes y recursos financieros que constituyen su patrimonio, para el cumplimiento de su objeto y actividades.
- Las demás que le fijen las leyes, sus reglamentos y el Ejecutivo Federal, por conducto de las dependencias y entidades competentes.

NOTA 2. NORMATIVIDAD GUBERNAMENTAL

A continuación se enlistan las principales normas y disposiciones gubernamentales que le son aplicables al Organismo para operar como ente de la Administración Pública Federal y para reunir, clasificar, registrar y reportar la información presupuestal que incluye el estado de ingresos y egresos presupuestales sobre la base de flujo de efectivo. Asimismo, los ingresos y egresos presupuestales se presentan agrupados de conformidad con el clasificador por objeto del gasto emitido por la Secretaría de Hacienda y Crédito Público.

- Constitución Política de los Estados Unidos Mexicanos
- Ley Federal de las Entidades Paraestatales y su Reglamento.
- Ley Federal de Presupuestos y Responsabilidad Hacendaria y su Reglamento.
- Ley de Fiscalización y Rendición de Cuentas de la Federación.
- Ley General de Contabilidad Gubernamental.
- Ley Orgánica de la Administración Pública Federal.
- Estatuto Orgánico de la Casa de Moneda de México
- Manual de Organización de la Casa de Moneda de México.
- Manual de Contabilidad Gubernamental.
- Manual Administrativo de Aplicación General en Materia de Recursos Financieros.
- Clasificador por Objeto del Gasto.
- Decreto de Presupuesto de Egresos de la Federación para el Ejercicio Fiscal correspondiente.

NOTA 3. POLITICAS DE REGISTRO Y CONTROL PRESUPUESTAL

El presupuesto de egresos autorizado por la Cámara de Diputados para el sector de Hacienda y Crédito Público para el

ejercicio 2016, incluye las cifras de 1, 679,137.9 miles de pesos y fue ratificado por la Secretaría de Hacienda y Crédito Público mediante Oficio No. 312-A.-4399 de fecha 15 de diciembre de 2015.

Las principales políticas adoptadas por Casa de Moneda de México para el registro y control de las operaciones presupuestales son las siguientes:

El registro y control se realiza a través de procesos automatizados enlazando las áreas de control contables con las presupuestales, lo que permite identificar y registrar las operaciones relacionadas con ingresos y egresos sobre la base de flujo de efectivo, con el objeto de que se reflejen todas aquellas transacciones que representen el origen y aplicación de recursos en efectivo de la Entidad.

La contabilidad de las operaciones financieras y presupuestales de la Entidad se respalda con los documentos comprobatorios y justificativos originales.

La información de la Cuenta Pública se obtiene atendiendo a los lineamientos para el ejercicio del presupuesto 2016, con información de la contabilidad financiera complementada con los registros y controles mencionados anteriormente.

NOTA 4. BASES PARA LA PREPARACIÓN DE LOS ESTADOS ANALÍTICO DE INGRESOS PRESUPUESTALES Y DEL EJERCICIO PRESUPUESTAL DEL GASTO

La información contenida en los estados analítico de ingresos presupuestales y del ejercicio presupuestal del gasto a que se refieren estas notas, corresponde a la que se incluyó en la Cuenta de la Hacienda Pública Federal del ejercicio 2016, el cual fue reportado a la SHCP y ha sido preparado sobre la base de valores históricos conforme a lo siguiente:

a) Ingresos presupuestales

Incluyen básicamente operaciones que afectan el flujo de efectivo de la Entidad atendiendo el criterio de reconocer los ingresos cuando efectivamente se cobran.

Derivado de lo anterior, los ingresos que se muestran en este estado, corresponden a la totalidad de lo cobrado o ingresado durante el 2016. En tal situación, el total de ingresos

reportado incluye los cobrados durante el ejercicio 2016, provenientes de ingresos devengados en el ejercicio 2015 y anteriores. No incluye el importe de los ingresos devengados al cierre del ejercicio 2016 y que no habían sido cobrados al 31 de diciembre de 2016, este criterio es consistente respecto al ejercicio inmediato anterior.

El saldo de la disponibilidad inicial del ejercicio 2016, corresponde al saldo de la disponibilidad final del ejercicio 2015.

b) Ejercicio presupuestal del gasto

El presupuesto de egresos de la Entidad para el ejercicio de 2016, fue autorizado sobre la base de flujo de efectivo, consecuentemente, el estado del ejercicio presupuestal del gasto ha sido presentado sobre la base de valores históricos e incluye las erogaciones para gasto corriente e inversión física, al cierre del ejercicio.

Respecto del Estado Analítico del Ejercicio del Presupuesto de Egresos en clasificación: Administrativa (armonizado), Económica (armonizado), por objeto del gasto (armonizado), y Funcional (armonizado), estos se presentan para dar cumplimiento a los "Lineamientos Específicos para la integración de la Cuenta Pública 2016 para las Empresas Productivas del Estado y Entidades que conforman el Sector Paraestatal Federal, emitidos mediante oficio 309-A-017/2017 de la Unidad de Contabilidad Gubernamental de la Secretaría de Hacienda y Crédito Público.

NOTA 5. CUMPLIMIENTO GLOBAL DE METAS POR PROGRAMA

Ejercicio programático presupuestal (avance físico-financiero)

Actividad institucional		Al 31 de diciembre de 2016		Variación	
		Acumulado		Absoluta	%
Clave	Denominación	Programado	Ejercido (Miles de pesos)		
201	Ejecución de programas de acuñación de moneda	1,637,256.4	2,290,149.7	652,893.3	39.9
001	Función pública y buen gobierno	15,879.7	14,231.6	-1,648.1	-10.4
002	Servicios de apoyo Administrativo	26,001.9	21,471.3	- 4,530.6	-17.4
	Total	<u>1,679,138.0</u>	<u>2,325,852.6</u>	<u>646,714.6</u>	<u>38.5</u>

La Estructura Programática autorizada a Casa de Moneda de México para el año 2016 se conformó por tres actividades, que son: 201 "Ejecución de programas de acuñación de moneda", 001 "Función pública y buen gobierno" y 002 "Servicios de apoyo administrativo".

El avance programático presupuestal por actividad en el 2016, es el siguiente:

- a) 201 Ejecución de Programas de Acuñación de Moneda.

Esta actividad tiene como objeto producir y comercializar monedas de curso legal en metales industriales, medallas y otras piezas en metales finos y cospeles para atender las necesidades del Banco de México y otros clientes, ya sean nacionales o extranjeros, para lo cual en el 2016 recibió un presupuesto de 1,637,256.4 miles de pesos, ejerciéndose 2,290,149.7 miles de pesos, con variación del 39.9% superior a lo programado. Por naturaleza de gasto, se tiene que el Gasto corriente absorbió el 93.7%, el Gasto de inversión el 5.2% y las operaciones ajenas él 1.1%.

En gasto corriente se ejercieron 2,144,989.7 miles de pesos, importe superior en 43.2% a lo programado en el año. Los recursos erogados se destinaron básicamente a la compra de materias primas, materiales para la producción, mercancías para la comercialización, refacciones y accesorios para atender la demanda del Banco de México y de otros clientes del mercado nacional e internacional.

Por gasto de inversión, se ejercieron 119,793.6 miles de pesos, el 11.9% por debajo de los 136,025.3 miles de pesos del presupuesto programado, de lo ejercido el gasto fue para la adquisición de maquinaria industrial y el desarrollo de la obra pública.

En cuanto el avance de metas, en esta actividad se programó la producción y comercialización de 1,532 millones de piezas, habiéndose realizado 2,223 millones de piezas de metal industrial.

b) Actividad: 001 Función Pública y Buen Gobierno.

En el marco de la Función Pública, en la cual se inserta esta actividad institucional, se llevan a cabo las acciones que impulsan la transparencia en los procesos de control, fiscalización y evaluación de los programas proporcionados por CMM, así como las relacionadas con la estrategia de Gobierno de Calidad en la gestión del Organismo.

• Las acciones realizadas con los recursos ejercidos del OIC se presentan a continuación:

--Durante el ejercicio 2016 se realizaron 16 Auditorias de: Disponibilidades, Presupuesto Gasto Corriente, Actividades Específicas Institucionales Seguro de Gastos Médicos, de Desempeño Ingresos, Producción Metal Industrial, Obra Pública, Adquisiciones, Arrendamientos y Servicios, Desempeño a Producción Metal Fino, Presupuesto Gasto de Inversión, Recursos Humanos, Almacenes e Inventario de Bienes de Consumo, Inventario y Activos Fijos y 4 Seguimientos a Observaciones y Acciones de Mejora de Control Interno, con lo que se dio cumplimiento al 100% de las auditorías programadas para el ejercicio de 2016,

-De Enero a Diciembre de 2016 se dio seguimiento a 23 observaciones, y en el mismo período se desahogaron 19 por lo que quedaron 4 observaciones en proceso.

-En el ejercicio 2016 éste Órgano Interno de Control realizó el asesoramiento, seguimiento y acompañamiento a la Entidad en la Simplificación Regulatoria y Participación Ciudadana; la Transformación de las instituciones mediante la implementación de la Estrategia Digital Nacional; el Aseguramiento de Proyectos de Mejora de la Gestión Gubernamental y Mejora de Trámites y Servicios y la Opinión del Órgano Interno de Control sobre los avances y resultados en torno a las bases de colaboración suscritas en el Marco del Programa para un Gobierno Cercano y Moderno 2013-2018.

- Participación en inventarios físicos trimestrales de Metal Fino, Metal Industrial; Centro de Distribución San Luis Potosí, Citadella, Reforma y Altavista, así como al Almacén General de Refacciones en San Luis Potosí, también al Museo Numismático y Documental.

- Participación en diversas licitaciones públicas para seguro de gastos médicos mayores; para la enajenación de Scrap; seguro de bienes patrimoniales.

- Participación en diversas invitaciones a cuando menos 3 personas para contratar proyectos de mejora para elevar la productividad; Acondicionamiento en áreas de Encapsulado; para Rehabilitación del Centro de Distribución de Plaza Altavista; Adquisición de parabolas y paneles laterales para stand de tiro; Reubicación de aires acondicionados; Adquisición de uniformes; Adquisición de material de limpieza y mantenimiento general en azoteas del museo

de Apartado; Venta de Scrap; Interconexión de línea de cospeles con almacén general; Adquisición de ups para prensas de acuñación; Adquisición de pilonas para seguridad; Venta de mobiliario, maquinaria, cómputo y equipo de seguridad; Rediseño, mantenimiento y mejora continua de la plataforma de comercio electrónico; Servicios técnicos especializados para capacitación y certificación de personal de Casa de Moneda de México; Actualización, mantenimiento, gestión y administración del sistema de gestión documental electrónica y uso de firma electrónica; Modelo de implementación del modelo integral de inteligencia de negocios y uniformes para personal de seguridad.

- 49 Comités: 18 de Adquisiciones, Arrendamientos y Servicios, 4 de Control y Desempeño Institucional, 12 de Bienes Muebles; 13 de Obra Pública; y 2 de Ética.

- Verificación de la actualización de la página de Transparencia de la Entidad y del portal de Transparencia del Órgano Interno de Control.

- Atención y desahogo de diversas Quejas, Denuncias y Responsabilidades.

c) Actividad: 002 Servicios de Apoyo Administrativo.

A través de esta actividad institucional se llevan a cabo las acciones orientadas a fortalecer e impulsar las mejoras administrativas, así como incrementar el desempeño del personal con base a la sistematización de los procesos que se llevan a cabo para cumplir con las metas y objetivos de Casa de Moneda de México.

- La disminución de 17.4% con respecto al programado, se debió principalmente a la automatización de procesos, que permitió generar ahorros en gastos de administración, así como la aplicación de las medidas de uso eficiente y eficaz de los recursos públicos.
- Las acciones realizadas con los recursos ejercidos se presentan a continuación:
 - Se administraron los recursos humanos y materiales con la mayor eficiencia apegados al programa de ahorro de la Entidad.

- Seguimiento a los programas de informática, gestión de la calidad, seguridad e higiene y vigilancia.
- Operaciones en apego a los procedimientos de licitación pública e invitación restringida con estricta atención a la normatividad en la materia.

NOTA 6. VARIACIONES EN EL EJERCICIO PRESUPUESTAL

a) Flujo de efectivo

La disponibilidad final al cierre del ejercicio de 2016, ascendió a 671,566.0 miles de pesos, superior en 13,477.6 miles de pesos a la disponibilidad inicial, esta variación obedece a que el balance de operación alcanzado positivo es el resultado principalmente de mayores ingresos corrientes por la venta de bienes específicamente la libranza de moneda de curso legal; así como la venta de medallas, provocando el incremento en las disponibilidades.

b) Ingresos

En el periodo enero-diciembre, los ingresos presupuestales alcanzados por la entidad fueron de 2,338,720.1 miles de pesos, cifra superior en 37.6% a los 1,699,634.2 miles de pesos programados; de los ingresos, la venta de bienes representa el 85.9%, la venta de servicios el 1.4% e ingresos diversos el 12.7%.

Por la venta de bienes, la entidad obtuvo 2,008,191.8 miles de pesos, importe superior en 35.5%, respecto a los 1,482,203.9 miles de pesos programados.

En el renglón de venta de servicios, los recursos obtenidos ascendieron a 33,423.2 miles de pesos, cifra superior en un 4.5% al presupuesto programado para el período.

Por ingresos diversos, se registró un monto de 297,105.1 miles de pesos, cifra superior en 111,659.7 miles de pesos con respecto a lo programado reflejando un porcentaje del 60.2%.

c) Egresos

Los egresos registrados en el periodo enero-diciembre de 2016, ascendieron a 2,325,852.6 miles de pesos, superior en 38.5% respecto a los 1,679,138.0 miles de pesos del presupuesto programado, el gasto corriente representó el 93.8%, el gasto de inversión el 5.1% y las operaciones ajenas netas el 1.1%

Servicios personales

El presupuesto ejercido en el capítulo de servicios personales ascendió a 409,235.9 miles de pesos, inferiores en 9.8% a los 453,603.3 miles de pesos del presupuesto programado, debido a la observancia de la aplicación de las medidas para uso eficiente y eficaz de los recursos públicos para el ejercicio 2016.

Las obligaciones impositivas y otras deducciones correspondientes en su mayoría al último bimestre del ejercicio 2016 se registran a nivel flujo de efectivo en el ejercicio fiscal siguiente.

Al 31 de diciembre de 2016, la plantilla ocupada de Casa de Moneda de México fue de 757 personas, distribuidas de la siguiente manera: 46 funcionarios públicos y 711 que incluyen personal operativo de base y confianza.

Modificaciones presupuestales

Con fundamento en los artículos 13, 57, 58, 59, 61 y 65 fracción VII de la Ley Federal de Presupuesto y Responsabilidad Hacendaria; 92, 98, 99 y 103 de su Reglamento; del oficio Núm. 312.A.-4078 del 24 de octubre de 2016, emitido por la Dirección General de Programación y Presupuesto B, del oficio Núm. 307.A.-3829 del 19 de octubre de 2016, emitido por la Unidad de Política y Control Presupuestario, se realiza la reducción en la partida 23601 Materia Prima por 56'000,000.00

pesos e incrementándolo en la partida 12201 Sueldos base al personal eventual por la misma cantidad.

Asimismo se informó que dichos movimientos no implican la modificación de la meta anual del indicador estratégico de Casa de Moneda de México.

Afectación Presupuestaria (MAPE) de la SHCP, con número de folio de adecuación externa con restricción (UPCP) 2016-6-G2T-8.

Con fundamento en los artículos 13, 57, 58, 59, 61 y 65 fracción VII de la Ley Federal de Presupuesto y Responsabilidad Hacendaria; 92, 98, 99 y 103 de su Reglamento; del oficio Núm. 312.A.-4272 del 9 de noviembre de 2016, emitido por la Dirección General de Programación y Presupuesto B, del oficio Núm. 307.A.-4034 del 3 de noviembre de 2016, emitido por la Unidad de Política y Control Presupuestario, se realiza la reducción en la partida 23601 Materia Prima por 7'613,000.00 pesos e incrementándolo en la partida 12201 Sueldos base al personal eventual por la misma cantidad, Asimismo se informó que dichos movimientos no implican la modificación de la meta anual del indicador estratégico de Casa de Moneda de México.

Afectación Presupuestaria (MAPE) de la SHCP, con número de folio de adecuación externa con restricción (UPCP) 2016-6-G2T-11.

Gasto de Operación

El presupuesto ejercido en gasto de operación, fue de 1,771,456.7 miles de pesos, cifra superior en 63.1%, en comparación con el presupuesto programado que fue por 1,086,269.0 miles de pesos, debido principalmente a:

- Mayores adquisiciones de materiales relacionados con la producción como consecuencia de un incremento de la demanda de órdenes del Banco de México (45.1%).

Se efectuó una modificación presupuestal consistente en una disminución en este rubro por la cantidad de 56,000.0 miles de pesos aplicándose a Servicios Personales.

Afectación Presupuestaria (MAPE) de la SHCP, con número de folio de adecuación externa con restricción (UPCP) 2016-6-G2T-8.

Se efectuó una modificación presupuestal consistente en una disminución en este rubro por la cantidad de 7,613.0 miles de pesos aplicándose a Servicios Personales.

Afectación Presupuestaria (MAPE) de la SHCP, con número de folio de adecuación externa con restricción (UPCP) 2016-6-G2T-11.

Se efectuó una modificación presupuestal consistente en una disminución en este rubro por la cantidad de 17,545.3 miles de pesos aplicándose a Bienes Muebles.

Afectación Presupuestaria (MAPE) de la SHCP, con número de folio de adecuación externa con restricción (UPCP) 2016-6-G2T-4.

Se efectuó una modificación presupuestal consistente en una disminución en este rubro por la cantidad de 31,900.0 miles de pesos aplicándose a Obra Pública.

Afectación Presupuestaria (MAPE) de la SHCP, con número de folio de adecuación externa con restricción (UPCP) 2016-6-G2T-2.

Se efectuó una modificación presupuestal consistente en una disminución en este rubro por la cantidad de 1,480.0 miles de pesos aplicándose a Obra Pública.

Afectación Presupuestaria (MAPE) de la SHCP, con número de folio de adecuación externa con restricción (UPCP) 2016-6-G2T-3.

Se efectuó una modificación presupuestal consistente en una disminución en este rubro por la cantidad de 3,490.0 miles de pesos aplicándose a Obra Pública.

Afectación Presupuestaria (MAPE) de la SHCP, con número de folio de adecuación externa con restricción (UPCP) 2016-6-G2T-12.

Inversión Física

El presupuesto ejercido fue de 119,793.6 miles de pesos, cifra inferior en 11.9%, en comparación con el presupuesto programado que fue por 136,025.3 miles de pesos, debido a:

- En Bienes Muebles e Inmuebles el ejercicio presupuestario fue menor en 14.2% debido a que en el ejercicio 2016 solo se realizaron finiquitos de bienes de capital en su mayoría equipo y maquinaria para la producción como el horno rotativo marca WMU y equipo de aplicación de recubrimiento para plata; la adquisición de la plataforma de seguridad informática e inteligencia corporativa, la actualización y crecimiento de la plataforma de video vigilancia y cuarto de monitoreo.
- En Obra Pública el menor ejercicio presupuestario de 9.7% respecto al presupuesto programado se debió principalmente al diferimientos en el desarrollo de las obras del Museo Numismático y las de la planta de San Luis Potosí (almacén de Materia Prima).

Modificaciones presupuestales

De conformidad con lo señalado en los artículos 92, 98, 99 y 100 del Reglamento de la Ley Federal de Presupuesto y Responsabilidad Hacendaria, así lo señalado en los artículos 13, 58 fracción III y 59 fracción II de la Ley Federal de Presupuesto y Responsabilidad Hacendaria se realizó una adecuación presupuestal interna consistente en una ampliación en el rubro de Obra Pública por 15,950.0 miles de pesos, así como una disminución en el rubro Bienes Muebles e Inmuebles por 15,950.0 miles de pesos. Asimismo se informa que dichos movimientos no implican la modificación de la meta anual del indicador estratégico de Casa de Moneda de México. Para tal efecto, se envían en anexo los formatos correspondientes de Flujo de Efectivo y Análisis Funcional Programático Económico, así como el acuerdo de la H. Junta de Gobierno el cuál autoriza a la entidad a realizar modificaciones presupuestales para el ejercicio 2016.

Afectación Presupuestaria (MAPE) de la SHCP, con número de folio de adecuación interna con restricción 2016-6-G2T-1.

De conformidad con lo señalado en los artículos 92, 98, 99 y 100 del Reglamento de la Ley Federal de Presupuesto y Responsabilidad Hacendaria, así lo señalado en los artículos 13, 58 fracción III y 59 fracción II de la Ley Federal de Presupuesto y Responsabilidad Hacendaria se realizó una adecuación presupuestal interna consistente en una ampliación en el rubro de Obra Pública por 31,900.0 miles de pesos, así como una disminución en el rubro de Gasto Corriente de Operación por la misma cantidad. Asimismo se informa que dichos movimientos no implican la modificación de la meta anual del indicador estratégico de Casa de Moneda de México. Para tal efecto, se envían en anexo los formatos correspondientes de Flujo de Efectivo y Análisis Funcional Programático Económico, así como el acuerdo de la H. Junta de Gobierno el cuál autoriza a la entidad a realizar modificaciones presupuestales para el ejercicio 2016.

Afectación Presupuestaria (MAPE) de la SHCP, con número de folio de adecuación interna con restricción 2016-6-G2T-2.

De conformidad con lo señalado en los artículos 92, 98, 99 y 100 del Reglamento de la Ley Federal de Presupuesto y Responsabilidad Hacendaria, así lo señalado en los artículos 13, 58 fracción III y 59 fracción II de la Ley Federal de Presupuesto y Responsabilidad Hacendaria se realizó una adecuación presupuestal interna consistente en una ampliación en el rubro de Obra Pública por 1,480.0 miles de pesos, así como una disminución en el rubro de Gasto Corriente de Operación por la misma cantidad. Asimismo se informa que dichos movimientos no implican la modificación de la meta anual del indicador estratégico de Casa de Moneda de México. Para tal efecto, se envían en anexo los formatos correspondientes de Flujo de Efectivo y Análisis Funcional Programático Económico, así como el acuerdo de la H. Junta de Gobierno el cuál autoriza a la entidad a realizar modificaciones presupuestales para el ejercicio 2016.

Afectación Presupuestaria (MAPE) de la SHCP, con número de folio de adecuación interna con restricción 2016-6-G2T-3.

De conformidad con lo señalado en los artículos 92, 98, 99 y 100 del Reglamento de la Ley Federal de Presupuesto y

Responsabilidad Hacendaria, así como con lo señalado en los artículos 13, 58 fracción III y 59 fracción II de la Ley Federal de Presupuesto y Responsabilidad Hacendaria se realizó una adecuación presupuestal interna consistente en una ampliación en el rubro de Bienes Muebles e Inmuebles por 17,545.3 miles de pesos, así como una disminución en el rubro de Gasto Corriente de Operación por la misma cantidad. Asimismo se informó que dichos movimientos no implican la Modificación de la meta anual del Indicador estratégico de Casa de Moneda de México, Para tal efecto, se envían en anexo los formatos correspondientes de Flujo de Efectivo y Análisis Funcional Programático Económico, así como el acuerdo de la H. Junta de Gobierno el cuál autoriza a la entidad a realizar modificaciones presupuestales para el ejercicio 2016.

Afectación Presupuestaria (MAPE) de la SHCP, con número de folio de adecuación interna con restricción 2016-6-G2T-4.

De conformidad con lo señalado en los artículos 92, 98, 99 y 100 del Reglamento de la Ley Federal de Presupuesto y Responsabilidad Hacendaria, así lo señalado en los artículos 13, 58 fracción III y 59 fracción II de la Ley Federal de Presupuesto y Responsabilidad Hacendaria se realiza una adecuación presupuestal interna consistente en una ampliación en el rubro de Obra Pública por 3,490.0 miles de pesos, así como una disminución en el rubro de Gasto Corriente de Operación por la misma cantidad. Asimismo se informa que dichos movimientos no implican la modificación de la meta anual del indicador estratégico de Casa de Moneda de México. Para tal efecto, se envían en anexo los formatos correspondientes de Flujo de Efectivo y Análisis Funcional Programático Económico, así como el acuerdo de la H. Junta de Gobierno el cuál autoriza a la entidad a realizar modificaciones presupuestales para el ejercicio 2016.

Afectación Presupuestaria (MAPE) de la SHCP, con número de folio de adecuación interna con restricción 2016-6-G2T-12.

NOTA 7. MEDIDAS PARA USO EFICIENTE, TRANSPARENTE Y EFICAZ DE LOS RECURSOS PÚBLICOS.

Con base en los Lineamientos por los que se establecen las Medidas de Austeridad en el Gasto de Operación en las Dependencias y Entidades de la Administración Pública Federal en seguimiento al Decreto que establece las medidas para uso eficiente, transparente y eficaz de los recursos públicos, y las acciones de disciplina presupuestaria en el ejercicio del gasto público, se aplicaron las disposiciones emitidas y conforme al Programa para un Gobierno Cercano y Moderno 2013-2018, se mantuvieron las directrices observadas en lo concerniente a la optimización de los recursos en materia de gasto en servicios personales respecto al gasto programable y del gasto de operación administrativo.

NOTA 8. CONCILIACION GLOBAL ENTRE LAS CIFRAS FINANCIERAS Y PRESUPUESTALES.

Este punto está dividido en dos conciliaciones, Conciliación entre los Ingresos Presupuestarios y Contables (ANEXO 1), Conciliación entre los Egresos Presupuestarios y los Gastos Contables (ANEXO 2), Conciliación Contable Presupuestal de Resultados (ANEXO 3).


Cabe mencionar que en las condiciones referidas en el párrafo anterior, se excluyeron todos los movimientos virtuales, esto es, todas aquellas partidas que no representan desembolso de efectivo al presupuesto.

NOTA 9. SISTEMA INTEGRAL DE INFORMACIÓN.

Las cifras que se ingresaron al cierre del año al Sistema Integral de Información, guardan congruencia con el estado de ingresos y egresos presupuestales de Casa de Moneda de México.

NOTA 10. TESORERÍA DE LA FEDERACIÓN

No hubo reintegros presupuestales efectuados por Casa de Moneda de México, por concepto de transferencias de recursos fiscales al 31 de diciembre de 2016.



Lic. Guillermo Hopkins Gámez
Director General

Atentamente



C.P. Juana García Anaya
Directora Corporativa
de Finanzas