

## Informe del Auditor Independiente

A la Secretaría de la Función Pública y  
A la H. Junta de Gobierno de la  
Procuraduría de la Defensa del Contribuyente

### Opinión

Hemos auditado los estados financieros de la Entidad Gubernamental Procuraduría de la Defensa del Contribuyente (la entidad), que comprenden los estados de situación financiera, los estados analíticos del activo y los estados analíticos de la deuda y otros pasivos, reporte del patrimonio e informe sobre pasivos contingentes al 31 de diciembre de 2016 y 2015, y los estados de actividades, los estados de variaciones en la Hacienda Pública, los estados de flujos de efectivo y los estados de cambios en la situación financiera, correspondientes a los años terminados en dichas fechas, así como las notas explicativas a los estados financieros que incluyen un resumen de las políticas contables significativas.

En nuestra opinión, los estados financieros adjuntos, que se describen en el párrafo anterior, están preparados, en todos los aspectos materiales, de conformidad con las disposiciones en materia de información financiera que se indican en la Nota 26, a los estados financieros que se acompañan y que están establecidas en la Ley General de Contabilidad Gubernamental.

### Fundamento de la opinión

Hemos llevado a cabo nuestras auditorías de conformidad con las Normas Internacionales de Auditoría. Nuestras responsabilidades, de acuerdo con estas normas, se describen con más detalle en la sección “Responsabilidades del auditor para la auditoría de los estados financieros” de nuestro informe. Somos independientes de la entidad de conformidad con el Código de Ética Profesional del Instituto Mexicano de Contadores Públicos, junto con los requerimientos de ética que son aplicables a nuestras auditorías de los estados financieros en México, y hemos cumplido con las demás responsabilidades de ética de conformidad con esos requerimientos y con el Código de Ética Profesional. Consideramos que la evidencia de auditoría que hemos obtenido proporciona una base suficiente y adecuada para nuestra opinión.

## **Párrafo de énfasis base de preparación contable y utilización de este informe**

Llamamos la atención sobre la Nota 26, a los estados financieros adjuntos en la que se describen las bases contables utilizadas para la preparación de los mismos. Dichos estados financieros fueron preparados para cumplir con los requerimientos normativos gubernamentales a que está sujeta la entidad y para ser integrados en el Reporte de la Cuenta de Pública Federal, los cuales están presentados en los formatos que para tal efecto fueron establecidos por la Unidad de Contabilidad Gubernamental de la Secretaría de Hacienda; consecuentemente, éstos pueden no ser apropiados para otra finalidad. Nuestra opinión no se modifica por esta cuestión.

## **Responsabilidades de la administración y de los encargados del gobierno de la entidad sobre los estados financieros**

La administración es responsable de la preparación de los estados financieros adjuntos de conformidad con las disposiciones en materia de información financiera establecidas en la Ley General de Contabilidad Gubernamental que se describen en la Nota 26, a dichos estados financieros, y del control interno que la administración consideró necesario para permitir la preparación de estados financieros libres de incorrección material debida a fraude o error.

En la preparación de los estados financieros, la administración es responsable de la valoración de la capacidad de la entidad para continuar operando como una entidad en funcionamiento, revelando, en su caso, las cuestiones relativas a la entidad en funcionamiento y utilizando las bases contables aplicables a una entidad en funcionamiento, a menos que la administración tenga la intención de liquidar la entidad o cesar sus operaciones, o bien no exista una alternativa realista.

Los encargados del gobierno de la entidad son responsables de la supervisión del proceso de información financiera de la entidad.

## **Responsabilidades del auditor sobre la auditoría de los estados financieros**

Nuestros objetivos son obtener una seguridad razonable sobre de que los estados financieros, en su conjunto, se encuentran libres de incorrección material, debido a fraude o error, y emitir un informe de auditoría que contiene nuestra opinión. Seguridad razonable es un alto nivel de seguridad, pero no es una garantía, de que una auditoría realizada de conformidad con las Normas Internacionales de Auditoría siempre detecte una incorrección material cuando existe. Las incorrecciones pueden deberse a fraude o error y son consideradas materiales si individualmente, o en su conjunto, puede preverse razonablemente que influyan en las decisiones económicas que los usuarios hacen basándose en los estados financieros.

Como parte de una auditoría de conformidad con las Normas Internacionales de Auditoría, aplicamos nuestro juicio profesional y mantenemos una actitud de escepticismo profesional durante toda la auditoría. También:

- Identificamos y evaluamos los riesgos de la incorrección material en los estados financieros, debida a fraude o error, diseñamos y aplicamos los procedimientos de auditoría para responder a esos riesgos y obtener evidencia de auditoría suficiente y apropiada para obtener una base para nuestra opinión. El riesgo de no detectar una incorrección material debida a fraude es mayor que en el caso de una incorrección material, ya que el fraude puede implicar colusión, falsificación, manifestaciones intencionalmente erróneas, omisiones intencionales o la anulación del control interno.
- Obtenemos conocimiento del control interno importante para la auditoría con el fin de diseñar los procedimientos de auditoría que consideramos adecuados en las circunstancias, y no con la finalidad de expresar una opinión sobre la eficacia del control interno de la entidad.
- Evaluamos lo apropiado de las políticas contables utilizadas y la razonabilidad de las estimaciones contables, así como las revelaciones hechas por la administración de la entidad.
- Concluimos sobre lo apropiado del uso de la administración de las bases contables aplicables a una entidad en funcionamiento y, con base en la evidencia de auditoría obtenida, concluimos sobre si existe o no una incertidumbre importante relacionada con eventos o con condiciones que pueden originar dudas significativas sobre la capacidad de la entidad para continuar como entidad en funcionamiento. Si concluimos que existe una incertidumbre importante, se nos requiere que llamemos la atención en nuestro informe de auditoría sobre la correspondiente información revelada en los estados financieros o, si dicha revelación es insuficiente, que expresemos una opinión modificada. Nuestras conclusiones se basan en la evidencia de auditoría obtenida hasta la fecha de nuestro informe. Sin embargo, hechos o condiciones futuros pueden ser causa de que la entidad deje de ser una entidad en funcionamiento.

Nos comunicamos con los responsables del gobierno de la entidad en relación, entre otras cuestiones, con el alcance planeado y el momento de realización de la auditoría y los hallazgos importantes de la auditoría, así como cualquier deficiencia significativa en el control interno que identificamos durante nuestra auditoría.

DESPACHO ALVAREZ BALBÁS, S.C.

C.P.C. Carlos A. Álvarez Balbás

Ciudad de México

15 de marzo de 2017



# CUENTA PÚBLICA 2016

CUENTA PÚBLICA 2016  
ESTADO DE SITUACIÓN FINANCIERA  
AL 31 DE DICIEMBRE DE 2016 Y 2015  
(PESOS)

Procuraduría de la Defensa del Contribuyente

CONCEPTO	2016	2015	CONCEPTO	2016	2015
<b>ACTIVO</b>			<b>PASIVO</b>		
<b>Activo Circulante</b>			<b>Pasivo Circulante</b>		
Derechos y Equivalentes	1,599,218	2,314,675	Cuentas por Pagar a Corto Plazo	6,574,685	5,061,194
Derechos a Recibir Efectivo o Equivalentes	46,662	0	Documentos por Pagar a Corto Plazo	0	0
Derechos a Recibir Bienes o Servicios	0	0	Pertenencia a Corto Plazo de la Deuda Pública a Largo Plazo	0	0
Inventarios	0	0	Títulos y Valores a Corto Plazo	0	0
Almacenes	0	0	Pasivos Diferidos a Corto Plazo	0	0
Estimación por Pérdida o Deterioro de Activos Circulantes	0	0	Fondos y Bienes de Terceros en Garantía y/o Administración a Corto Plazo	0	0
Otros Activos Circulantes	0	0	Provisiones a Corto Plazo	0	0
<b>Total de Activos Circulantes</b>	<b>1,645,880</b>	<b>2,314,675</b>	<b>Otros Pasivos a Corto Plazo</b>	<b>0</b>	<b>0</b>
<b>Activo No Circulante</b>			<b>Total de Pasivos Circulantes</b>	<b>6,574,685</b>	<b>5,061,194</b>
Inversiones Financieras a Largo Plazo	0	0	<b>Pasivo No Circulante</b>		
Derechos a Recibir Efectivo o Equivalentes a Largo Plazo	0	0	Cuentas por Pagar a Largo Plazo	0	0
Bienes Inmuebles, Infraestructura y Construcciones en Proceso	64,340	64,340	Documentos por Pagar a Largo Plazo	0	0
Bienes Muebles	0	0	Deuda Pública a Largo Plazo	0	0
Activos Intangibles	0	0	Pasivos Diferidos a Largo Plazo	0	0
Depreciación, Deterioro y Amortización Acumulada de Bienes	0	0	Fondos y Bienes de Terceros en Garantía y/o en Administración a Largo Plazo	0	0
Activos Diferidos	0	0	Provisiones a Largo Plazo	0	0
Estimación por Pérdida o Deterioro de Activos no Circulantes	0	0	<b>Total de Pasivos No Circulantes</b>	<b>0</b>	<b>0</b>
Otros Activos no Circulantes	0	0	<b>Total del Pasivo</b>	<b>6,574,685</b>	<b>5,061,194</b>
<b>Total de Activos No Circulantes</b>	<b>64,340</b>	<b>64,340</b>	<b>HACIENDA PÚBLICA/ PATRIMONIO</b>		
<b>Total del Activo</b>	<b>1,710,220</b>	<b>2,379,015</b>	Hacienda Pública/Patrimonio Contribuido	64,340	64,340
			Apertaciones	0	0
			Donaciones de Capital	64,340	64,340
			Actualización de la Hacienda Pública / Patrimonio	0	0
			<b>Hacienda Pública/Patrimonio Generado</b>	<b>-4,928,805</b>	<b>-2,746,519</b>
			Resultados del Ejercicio (Ahorro/Desahorro)	-2,182,286	-629,853
			Resultados de Ejercicios Anteriores	-2,746,519	-2,116,666
			Revaluos	0	0
			Reservas	0	0
			Rectificaciones de Resultados de Ejercicios Anteriores	0	0
			<b>Exceso o Insuficiencia en la Actualización de la Hacienda Pública/Patrimonio</b>	<b>0</b>	<b>0</b>
			Resultado por Posición Monetaria	0	0
			Resultado por Tenencia de Activos no Monetarios	0	0
			<b>Total Hacienda Pública/ Patrimonio</b>	<b>-4,864,465</b>	<b>-2,682,179</b>
			<b>Total del Pasivo y Hacienda Pública/Patrimonio</b>	<b>1,710,220</b>	<b>2,379,015</b>

Bajo protesta de decir verdad declaramos que los Estados Financieros y sus Notas son razonablemente correctos y responsables de su elaboración.

Autorizo L. C. Martha Cecilia Hernández Ramírez  
Directora de Recursos Financieros

Autorizo L. C. Ramón Pulido Orozco  
Subdirector de Contabilidad



# CUENTA PÚBLICA 2016

CUENTA PÚBLICA 2016  
ESTADO DE ACTIVIDADES  
DEL 1o DE ENERO AL 31 DE DICIEMBRE DE 2016 Y 2015  
(PESOS)

Ente Público: Procuraduría de la Defensa del Contribuyente

CONCEPTO	2016	2015	CONCEPTO	2016	2015
<b>INGRESOS Y OTROS BENEFICIOS</b>			<b>GASTOS Y OTRAS PÉRDIDAS</b>		
Ingresos de la Gestión	0	0	Gastos de Funcionamiento	795.331.820	763.866.699
Impuestos	0	0	Servicios Personales	341.117.099	346.579.463
Cuotas y Aportaciones de Seguridad Social	0	0	Materiales y Suministros	11.630.770	13.966.764
Contribuciones de Mejoras	0	0	Servicios Generales	422.583.951	403.320.472
Derechos	0	0	Transferencia, Asignaciones, Subsidios y Otras Ayudas	0	0
Productos de Tipo Corriente	0	0	Transferencias Internas y Asignaciones al Sector Público	0	0
Aprovechamientos de Tipo Corriente	0	0	Transferencias al Resto del Sector Público	0	0
Ingresos por Venta de Bienes y Servicios	0	0	Subsidios y Subvenciones	0	0
Ingresos no Comprendidos en las Fracciones de la Ley de Ingresos Causados en Ejercicios Fiscales Anteriores Pendientes de Liquidación o Pago	0	0	Ayudas Sociales	0	0
Participaciones, Aportaciones, Transferencias, Asignaciones, Subsidios y Otras Ayudas	793.150.585	763.235.481	Pensiones y Jubilaciones	0	0
Participaciones y Aportaciones	0	0	Transferencias a Fideicomisos, Mandatos y Contratos Análogos	0	0
Transferencias, Asignaciones, Subsidios y Otras Ayudas	793.150.585	763.235.481	Transferencias a la Seguridad Social	0	0
Otros Ingresos y Beneficios	2.229	1.365	Donativos	0	0
Ingresos Financieros	2.229	1.365	Transferencias al Exterior	0	0
Incremento por Variación de Inventarios	0	0	Participaciones y Aportaciones	0	0
Disminución del Exceso de Estimaciones por Perdida o Deterioro u Obsolescencia	0	0	Participaciones	0	0
Disminución del Exceso de Provisiones	0	0	Apertaciones	0	0
Otros Ingresos y Beneficios Varios	0	0	Convencios	0	0
<b>Total de Ingresos y Otros Beneficios</b>	<b>793.152.814</b>	<b>763.236.846</b>	Intereses, Comisiones y Otros Gastos de la Deuda Pública	0	0
			Intereses de la Deuda Pública	0	0
			Comisiones de la Deuda Pública	0	0
			Gastos de la Deuda Pública	0	0
			Costo por Coberturas	0	0
			Apoyos Financieros	0	0
			Otros Gastos y Pérdidas Extraordinarias	3.280	0
			Estimaciones, Depreciaciones, Deterioros, Obsolescencia y Amortizaciones	0	0
			Provisiones	0	0
			Disminución de Inventarios	0	0
			Aumento por Insuficiencia de Estimaciones por Perdida o Deterioro y Obsolescencia	0	0
			Aumento por Insuficiencia de Provisiones	0	0
			Otros gastos	3.280	0
			Inversión Pública	0	0
			Inversión Pública no Capitalizable	0	0
			<b>Total de Gastos y Otras Pérdidas</b>	<b>795.335.100</b>	<b>763.866.699</b>
			<b>Resultados del Ejercicio (Ahorro/Desahorro)</b>	<b>-2.182.286</b>	<b>-629.853</b>

Bajo protesta de decir verdad declaro que los Estados Financieros y sus Notas son razonablemente correctos y responsabilidad de emitir

Autonzo L.C. Martha Cecilia Hernandez Ramirez  
Directora de Recursos Financieros

Esteban Luis Ramon Pulido Orozco  
Subdirector de Contabilidad


# CUENTA PÚBLICA 2016

CUENTA PÚBLICA 2016  
ESTADO DE VARIACION EN LA HACIENDA PÚBLICA  
DEL 1o. DE ENERO AL 31 DE DICIEMBRE DE 2016  
(PESOS)


Ente Público: Procuraduría de la Defensa del Contribuyente

CONCEPTO	Hacienda Pública/ Patrimonio Contribuido	Hacienda Pública/ Patrimonio Generado de Ejercicios Anteriores	Hacienda Pública/ Patrimonio Generado del Ejercicio	Ajustes por Cambios de Valor	TOTAL
Rectificaciones de Resultados de Ejercicios Anteriores	0	0	0	0	0
Patrimonio Neto Inicial Ajustado del Ejercicio	64,340	0	0	0	64,340
Aportaciones	0	0	0	0	0
Donaciones de Capital	64,340	0	0	0	64,340
Actualización de la Hacienda Pública / Patrimonio	0	0	0	0	0
<b>Variaciones de la Hacienda Pública/ Patrimonio Neto del Ejercicio</b>	<b>0</b>	<b>-2,116,666</b>	<b>-629,853</b>	<b>0</b>	<b>-2,746,519</b>
Resultados del Ejercicio (Ahorro/Desahorro)	0	0	-629,853	0	-629,853
Resultados de Ejercicios Anteriores	0	-2,116,666	0	0	-2,116,666
Revaluos	0	0	0	0	0
Reservas	0	0	0	0	0
<b>Hacienda Pública / Patrimonio Neto Final del Ejercicio 2015</b>	<b>64,340</b>	<b>-2,116,666</b>	<b>-629,853</b>	<b>0</b>	<b>-2,682,179</b>
<b>Cambios en la Hacienda Pública / Patrimonio Neto del Ejercicio 2016</b>	<b>0</b>	<b>0</b>	<b>0</b>	<b>0</b>	<b>0</b>
Aportaciones	0	0	0	0	0
Donaciones de Capital	0	0	0	0	0
Actualización de la Hacienda Pública/ Patrimonio	0	0	0	0	0
<b>Variaciones de la Hacienda Pública/ Patrimonio Neto del Ejercicio</b>	<b>0</b>	<b>-629,853</b>	<b>-2,182,286</b>	<b>0</b>	<b>-2,812,139</b>
Resultados del Ejercicio (Ahorro/Desahorro)	0	0	-2,182,286	0	-2,182,286
Resultados de Ejercicios Anteriores	0	-629,853	0	0	-629,853
Revaluos	0	0	0	0	0
Reservas	0	0	0	0	0
<b>Saldo Neto en la Hacienda Pública / Patrimonio 2016</b>	<b>64,340</b>	<b>-2,746,519</b>	<b>-2,182,286</b>	<b>0</b>	<b>-4,864,465</b>

Bajo protesta de decir verdad declaramos que los Estados Financieros y sus Notas son razonablemente correctos y responsabilidad del emisor.



Autorizó: L.C. Martha Cecilia Hernández Ramírez  
Directora de Recursos Financieros



Faboro-H.C. Ramón Pulido Orozco  
Subdirector de Contabilidad

# CUENTA PÚBLICA 2016

CUENTA PÚBLICA 2016  
ESTADO DE CAMBIOS EN LA SITUACIÓN FINANCIERA  
DEL 1o. DE ENERO AL 31 DE DICIEMBRE DE 2016 Y 2015  
(PESOS)


Ente Público: Procuraduría de la Defensa del Contribuyente

CONCEPTO	Origen	Aplicación	CONCEPTO	Origen	Aplicación
<b>ACTIVO</b>			<b>PASIVO</b>		
<b>Activo Circulante</b>	715,457	46,662	<b>Pasivo Circulante</b>	1,513,491	0
Efectivo y Equivalentes	715,457	46,662	Cuentas por Pagar a Corto Plazo	1,513,491	0
Derechos a Recibir Efectivo o Equivalentes	715,457	0	Documentos por Pagar a Corto Plazo	1,513,491	0
Derechos a Recibir Bienes o Servicios	0	46,662	Porción a Corto Plazo de la Deuda Pública a Largo Plazo	0	0
Inventarios	0	0	Títulos y Valores a Corto Plazo	0	0
Almacenes	0	0	Pasivos Diferidos a Corto Plazo	0	0
Estimación por Pérdida o Deterioro de Activos Circulantes	0	0	Fondos y Bienes de Terceros en Garantía y/o Administración a Corto Plazo	0	0
Otros Activos Circulantes	0	0	Provisiones a Corto Plazo	0	0
<b>Activo No Circulante</b>	0	0	Otros Pasivos a Corto Plazo	0	0
Inversiones Financieras a Largo Plazo	0	0	<b>Pasivo No Circulante</b>	0	0
Derechos a Recibir Efectivo o Equivalentes a Largo Plazo	0	0	Cuentas por Pagar a Largo Plazo	0	0
Bienes Inmuebles, Infraestructura y Construcciones en Proceso	0	0	Documentos por Pagar a Largo Plazo	0	0
Bienes Muebles	0	0	Deuda Pública a Largo Plazo	0	0
Activos Intangibles	0	0	Pasivos Diferidos a Largo Plazo	0	0
Depreciación, Deterioro y Amortización Acumulada de Bienes	0	0	Fondos y Bienes de Terceros en Garantía y/o en Administración a Largo Plazo	0	0
Activos Diferidos	0	0	Provisiones a Largo Plazo	0	0
Estimación por Pérdida o Deterioro de Activos no Circulantes	0	0	<b>HACIENDA PÚBLICA/ PATRIMONIO</b>	0	2,182,286
Otros Activos no Circulantes	0	0	<b>Hacienda Pública/Patrimonio Contribuido</b>	0	0
			Aportaciones	0	0
			Donaciones de Capital	0	0
			Actualización de la Hacienda Pública / Patrimonio	0	0
			<b>Hacienda Pública/Patrimonio Generado</b>	0	2,182,286
			Resultados del Ejercicio (Ahorro/Desahorro)	0	1,552,433
			Resultados de Ejercicios Anteriores	0	629,853
			Revalúos	0	0
			Reservas	0	0
			Rectificaciones de Resultados de Ejercicios Anteriores	0	0
			<b>Exceso o Insuficiencia en la Actualización de la Hacienda Pública/Patrimonio</b>	0	0
			Resultado por Posición Monetaria	0	0
			Resultado por Tenencia de Activos no Monetarios	0	0

Bajo protesta de decir verdad declaramos que los Estados Financieros y sus Notas son razonablemente correctos y responsabilidad del emisor



Autorizó: L.C. Martha Cecilia Hernández Ramírez  
Directora de Recursos Financieros



Eudor Lic. Ramón Púlido Orozco  
Subdirector de Contabilidad




# CUENTA PÚBLICA 2016

CUENTA PÚBLICA 2016  
ESTADO ANALÍTICO DEL ACTIVO  
DEL 1o. DE ENERO AL 31 DE DICIEMBRE DE 2016  
(PESOS)


Ente Público: Procuraduría de la Defensa del Contribuyente

CONCEPTO	Saldo Inicial	Cargos del Periodo	Abonos del Periodo	Saldo Final	Variación del Periodo
<b>ACTIVO</b>	<b>2,379,015</b>	<b>866,933,195</b>	<b>867,601,990</b>	<b>1,710,220</b>	<b>-668,795</b>
<b>Activo Circulante</b>	<b>2,314,675</b>	<b>866,933,195</b>	<b>867,601,990</b>	<b>1,645,880</b>	<b>-668,795</b>
Efectivo y Equivalentes	2,314,675	67,243,650	67,959,107	1,599,218	-715,457
Derechos a Recibir Efectivo o Equivalentes	0	799,689,545	799,642,883	46,662	46,662
Derechos a Recibir Bienes o Servicios	0	0	0	0	0
Inventarios	0	0	0	0	0
Almacenes	0	0	0	0	0
Estimación por Pérdida o Deterioro de Activos Circulantes	0	0	0	0	0
Otros Activos Circulantes	0	0	0	0	0
<b>Activo No Circulante</b>	<b>64,340</b>	<b>0</b>	<b>0</b>	<b>64,340</b>	<b>0</b>
Inversiones Financieras a Largo Plazo	0	0	0	0	0
Derechos a Recibir Efectivo o Equivalentes a Largo Plazo	0	0	0	0	0
Bienes Inmuebles, Infraestructura y Construcciones en Proceso	64,340	0	0	64,340	0
Bienes Muebles	0	0	0	0	0
Activos Intangibles	0	0	0	0	0
Depreciación, Deterioro y Amortización Acumulada de Bienes	0	0	0	0	0
Activos Diferidos	0	0	0	0	0
Estimación por Pérdida o Deterioro de Activos no Circulantes	0	0	0	0	0
Otros Activos no Circulantes	0	0	0	0	0

Bajo protesta de decir verdad declaramos que los Estados Financieros y sus Notas son razonablemente correctos y responsabilidad del emisor



Autorizó: L.C. Martha Cecilia Hernández Ramírez  
Directora de Recursos Financieros



Elaboró: Lic. Ramón Púlido Orozco  
Subdirector de Contabilidad


# CUENTA PÚBLICA 2016


CUENTA PÚBLICA 2016  
ESTADO ANALÍTICO DE LA DEUDA Y OTROS PASIVOS  
DEL 1o. DE ENERO AL 31 DE DICIEMBRE DE 2016  
(PESOS)

Ente Público: Procuraduría de la Defensa del Contribuyente

CONCEPTO	Moneda de Contratación	Institución o País Acreedor	Saldo Inicial del Periodo	Saldo Final del Periodo
<b>DEUDA PÚBLICA</b>				
<b>Corto Plazo</b>				
<b>Deuda Interna</b>			0	0
Instituciones de Crédito			0	0
Títulos y Valores			0	0
Arrendamientos Financieros			0	0
<b>Deuda Externa</b>			0	0
Organismos Financieros Internacionales			0	0
Deuda Bilateral			0	0
Títulos y Valores			0	0
Arrendamientos Financieros			0	0
<b>Subtotal Corto Plazo</b>			0	0
<b>Largo Plazo</b>				
<b>Deuda Interna</b>			0	0
Instituciones de Crédito			0	0
Títulos y Valores			0	0
Arrendamientos Financieros			0	0
<b>Deuda Externa</b>			0	0
Organismos Financieros Internacionales			0	0
Deuda Bilateral			0	0
Títulos y Valores			0	0
Arrendamientos Financieros			0	0
<b>Subtotal Largo Plazo</b>			0	0
<b>Otros Pasivos</b>			5,061,194	6,574,685
<b>Total Deuda y Otros Pasivos</b>			5,061,194	6,574,685

Bajo protesta de decir verdad declaramos que los Estados Financieros y sus Notas son razonablemente correctos y responsabilidad del emisor.

  
Autorizó: L.C. Martha Cecilia Hernández Ramírez  
Directora de Recursos Financieros

  
Elaboró: L.C. Ramón Púlido Orozco  
Subdirector de Contabilidad

# CUENTA PÚBLICA 2016

CUENTA PÚBLICA 2016  
ESTADO DE FLUJOS DE EFECTIVO  
DEL 1o. DE ENERO AL 31 DE DICIEMBRE DE 2016 Y 2015  
(PESOS)

Procuraduría de la Defensa del Contribuyente

ENTE PÚBLICO:		2016	2015	CONCEPTO	2016	2015
<b>Flujos de Efectivo de las Actividades de Operación</b>						
Origen		794,666,305	763,986,273	Flujos de Efectivo de las Actividades de Inversión	64,340	64,340
Impuestos		0	0	Origen	64,340	64,340
Cuotas y Aportaciones de Seguridad Social		0	0	Bienes Inmuebles, Infraestructura y Construcciones en Proceso	0	0
Contribuciones de Mejoras		0	0	Bienes Muebles	0	0
Derechos		0	0	Otros Orígenes de Inversión	0	0
Productos de Tipo Corriente		0	0	Aplicación	64,340	64,340
Aprovechamientos de Tipo Corriente		0	0	Bienes Inmuebles, Infraestructura y Construcciones en Proceso	64,340	64,340
Ingresos por Venta de Bienes y Servicios		0	0	Bienes Muebles	0	0
Ingresos no Comprendidos en las Fracciones de la Ley de		2,229	1,365	Otras Aplicaciones de Inversión	0	0
Ingresos Causados en Ejercicios Fiscales Anteriores Pendientes				Flujos Netos de Efectivo por Actividades de Inversión	0	0
de Liquidación o Pago				Flujo de Efectivo de las Actividades de Financiamiento	0	0
Participaciones y Aportaciones		0	0	Origen	0	0
Transferencias, Asignaciones, Subsidios y Otras Ayudas		793,150,585	763,235,481	Endeudamiento Neto	0	0
Otros Orígenes de Operación		1,513,491	749,427	Interno	0	0
Aplicación		795,381,762	762,770,653	Externo	0	0
Servicios Personales		361,117,099	346,579,463	Otros Orígenes de Financiamiento	0	0
Materiales y Suministros		11,630,770	13,966,764	Aplicación	0	0
Servicios Generales		422,583,951	403,320,472	Servicios de la Deuda	0	0
Transferencias Internas y Asignaciones al Sector Público		0	0	Interno	0	0
Transferencias al Resto del Sector Público		0	0	Externo	0	0
Subsidios y Subvenciones		0	0	Otras Aplicaciones de Financiamiento	0	0
Ayudas Sociales		0	0	Flujos netos de Efectivo por Actividades de Financiamiento	0	0
Pensiones y Jubilaciones		0	0	Incremento/Disminución Neta en el Efectivo y Equivalentes al	-715,457	1,215,620
Transferencias a Fideicomisos, Mandatos y Contratos Análogos		0	0	Efectivo	2,314,675	1,099,055
Transferencias a la Seguridad Social		0	0	Efectivo y Equivalentes al Efectivo al Final del Ejercicio	1,599,218	2,314,675
Donativos		0	0	Flujos Netos de Efectivo por Actividades de Operación	-715,457	1,215,620
Participaciones al Exterior		0	0			
Participaciones		0	0			
Aportaciones		0	0			
Convenios		3,280	0			
Otras Aplicaciones de Operación		46,662	-1,096,046			
<b>Flujos Netos de Efectivo por Actividades de Operación</b>		<b>-715,457</b>	<b>1,215,620</b>			

Bajo protesta de decir verdad declaramos que los Estados Financieros y sus Notas son razonablemente correctos y responsabilidad del emisor.

Autorizó: L.C. Martha Cecilia Hernández Ramírez  
Directora de Recursos Financieros

Elaboró: Lic. Ramón Pulido Orozco  
Subdirector de Contabilidad




# CUENTA PÚBLICA 2016

CUENTA PÚBLICA 2016  
PATRIMONIO DEL ENTE PÚBLICO DEL SECTOR PARAESTATAL  
(PESOS)


Ente Público: Procuraduría de la Defensa del Contribuyente

CONCEPTO	Monto
Total de Patrimonio del ente público	-4,864,465
% del Patrimonio del Ente Público que es propiedad del Poder Ejecutivo	100.00
Patrimonio del ente público que es propiedad del Poder Ejecutivo	-4,864,465

Bajo protesta de decir verdad declaramos que los Estados Financieros y sus Notas son razonablemente correctos y responsabilidad del emisor.



Autorizó: L.C. Martha Cecilia Hernández Ramírez  
Directora de Recursos Financieros




Elaboró: Lic. Ramón Pulido Orozco  
Subdirector de Contabilidad


# CUENTA PÚBLICA 2016

## PROCURADURÍA DE LA DEFENSA DEL CONTRIBUYENTE

En materia de juicios laborales, la Procuraduría de la Defensa del Contribuyente cuenta con 13 juicios, señalando que dentro del procedimiento laboral, la normatividad aplicable, así como los diversos criterios de las autoridades jurisdiccionales en materia de trabajo, no es posible proporcionar una opinión respecto del sentido de su resolución y el monto estimado de las obligaciones que se generarían, por lo tanto no es posible cuantificar las posibles afectaciones al patrimonio.



Autorizó: L.C. Martha Cecilia Hernandez Ramirez  
Directora Recursos Financieros



Elaboró: Lic. Ramón Pulido Orozco  
Subdirector de Contabilidad

# CUENTA PÚBLICA 2016

Procuraduría de la Defensa del Contribuyente

## NOTAS A LOS ESTADOS FINANCIEROS

### NOTAS DE DESGLOSE

#### 1) NOTAS AL ESTADO DE SITUACIÓN FINANCIERA

##### Activo

##### 1. Efectivo y Equivalentes

Representa la disponibilidad de las cuentas bancarias y de fondos fijos de la Procuraduría de la Defensa del Contribuyente. A la fecha de cierre de los ejercicios 2016 y 2015 el saldo contable en las cuentas de efectivo y equivalentes se integra de la siguiente manera:

Concepto	2016	2015
R06 AYI SHCP PRODECON NÓMINA DE CONTINGENCIA	4,866	4
R47 AYI ENTIDADES NO SECTORIZADAS PRODECON CUENTA CONCENTRADORA	1,594,336	2,314,671
FONDO FIJO	16	0
TOTAL	1,599,218	2,314,675

Los rendimientos generados por las cuentas bancarias son reintegrados a la Tesorería de la Federación dentro de los 10 días naturales del mes siguiente de su obtención.

Los fondos con afectación específica, que el organismo operó en el ejercicio, se refieren a fondos fijos de caja que se proporcionaron a nivel central y a las Delegaciones Regionales, por montos de \$25,000.0 y \$5,000.0 pesos, respectivamente, y que al final del ejercicio se reintegraron con la finalidad de saldar el monto otorgado al inicio del ejercicio.

##### 2. Derechos a Recibir Efectivo y Equivalentes y Bienes o Servicios a Recibir

Al cierre de los ejercicios 2016 y 2015, se integró de la siguiente forma:

Concepto	2016	2015
Deudores Diversos por Cobrar a Corto Plazo	46,662	0



# CUENTA PÚBLICA 2016

Procuraduría de la Defensa del Contribuyente

El importe de deudores diversos por cobrar a corto plazo correspondiente al ejercicio de 2016, corresponde a saldos de comprobaciones de comisiones oficiales realizadas a finales del ejercicio, quedando pendientes las comprobaciones que fueron realizadas en 2017.

3. Bienes Disponibles para su Transformación o Consumo (Inventarios)

Sin información que revelar.

4. Inversiones Financieras

Sin información que revelar.

5. Bienes Muebles, Inmuebles e Intangibles

En el ejercicio 2015, el Gobierno de Tlaxcala y el Instituto Inmobiliario de Desarrollo Urbano y Vivienda del Estado de Tlaxcala, realizaron una donación a título gratuito de la tercera fracción del predio fusionado denominado el Cristo y la segunda fracción del predio identificado como predio rústico, ambos ubicados en Santa Anita Huiloac, Municipio de Apizaco, Tlaxcala, registrado al valor catastral de \$13,240.0 y \$51,100.0 pesos, respectivamente generando un registro total de \$64,340.0 pesos.

Cabe mencionar que la Procuraduría de la Defensa del Contribuyente, no cuenta con bienes muebles, debido a que la prestación de éste servicio, fue proporcionado mediante la contratación de servicios integrales.

Concepto	2016	2015
Terreno rústico	64,340	64,340

6. Estimaciones y Deterioros

Sin información que revelar.

7. Otros Activos

Sin información que revelar.

Pasivo

8. Cuentas y documentos por pagar

El rubro de Cuentas por Pagar a Corto Plazo muestra un saldo al cierre del ejercicio de 2016 y 2015 de 6,574,685.0 pesos y 5,061,194.0 pesos, respectivamente, correspondiente a enteros que se deberán realizar en el ejercicio de 2017.

# CUENTA PÚBLICA 2016

Procuraduría de la Defensa del Contribuyente

Concepto	2016	2015
Pensión alimenticia	4,113	18,761
Contribuciones Locales	914,424	729,531
RCV, Ahorro Solidario y Vivienda	2,000,620	1,677,274
ISR	1,806,975	
GMM	46,372	
Proveedores por pagar a corto plazo ( vencimiento menor a 90 días)	1,007,065	2,635,628
Otras cuentas por pagar a corto plazo	795,116	
Total	6,574,685	5,061,194

9. Fondos de Bienes de Terceros en Administración y/o garantía a Corto y Largo Plazo.

Sin información que revelar.

10. Pasivos Diferidos y Otros

Sin información que revelar.

## II) NOTAS AL ESTADO DE ACTIVIDADES

11. Ingresos de Gestión

Los ingresos por Transferencias Internas y Asignaciones, corresponden a los recursos proporcionados por el Gobierno Federal para pago de servicios personales, servicios generales, adquisición de materiales y suministros, mediante el pago a los beneficiarios de las Cuentas por Liquidar Certificadas en forma directa por parte de la Tesorería de la Federación.

Su saldo al 31 de diciembre de 2016 y de 2015, asciende a 793,150,585.0 y 763,235,481.0 pesos, respectivamente.

12. Gastos y Otras Pérdidas

Se tienen gastos de funcionamiento correspondientes a las erogaciones en servicios personales, servicios generales, materiales y suministros, los cuales son necesarios para atender las funciones de la Procuraduría de la Defensa del Contribuyente, y sus saldos ascienden a los siguientes montos:

# CUENTA PÚBLICA 2016

Procuraduría de la Defensa del Contribuyente

Concepto	2016	2015
Servicios Personales	361,117,099	346,579,463
Materiales y Suministros	11,630,770	13,966,764
Servicios Generales	422,583,951	403,320,472
<b>Total</b>	<b>795,331,820</b>	<b>763,866,699</b>

### III) NOTAS AL ESTADO DE VARIACIÓN EN LA HACIENDA PÚBLICA

#### 13. Modificaciones al Patrimonio Contribuido

Sin información que revelar.

#### 14. Información sobre Modificaciones al Patrimonio Generado

Al inicio del ejercicio 2016 se tenía un patrimonio generado por un importe de \$-2,746,519.0 pesos, cuyo monto fue modificado por el resultado del ejercicio en curso por \$-2,182,286.0 pesos, resultando la cantidad de \$-4,928,805.0 pesos al cierre del ejercicio de 2016.

### IV) NOTAS AL ESTADO DE FLUJOS DE EFECTIVO

#### 15. Efectivo y Equivalentes

El saldo de efectivo y equivalentes al 31 de diciembre de 2016 y al 31 de diciembre de 2015, se integra de la siguiente manera:

Concepto	2016	2015
Bancos Tesorería	1,599,202	2,314,675
Fondos Fijos	16	0
<b>Total de Efectivo y Equivalentes</b>	<b>1,599,218</b>	<b>2,314,675</b>

# CUENTA PÚBLICA 2016

Procuraduría de la Defensa del Contribuyente

16. Detalle de Adquisición de Bienes Muebles e Inmuebles con su monto global y en su caso el porcentaje de las que fueron realizadas mediante subsidios de capital del sector central.

Durante el ejercicio de 2016, no se realizaron adquisiciones de bienes muebles e inmuebles.

17. Conciliación de los Flujos de Efectivo Neto de las Actividades de Operación y la cuenta de Ahorro/Desahorro antes de Rubros Extraordinarios

A continuación se presenta la Conciliación de los Flujos de Efectivo Netos de las Actividades de Operación y la cuenta de Ahorro/Desahorro antes de Rubros Extraordinarios:

	2016	2015
Ahorro/Desahorro antes de Rubros Extraordinarios	-2,182,286.0	-629,853.0
Movimientos de partidas (rubros) que no afectan el efectivo	0	0
Depreciación	0	0
<b>Total</b>	<b>-2,182,286.0</b>	<b>-629,853.0</b>

V) CONCILIACIÓN ENTRE LOS INGRESOS PRESUPUESTARIOS Y CONTABLES, ASÍ COMO ENTRE LOS EGRESOS PRESUPUESTARIOS Y GASTOS CONTABLES

18. Conciliación entre los Ingresos Presupuestarios y Contables del 1 de enero al 31 de diciembre de 2016:

<b>Ingresos presupuestarios</b>	<b>793,150,585</b>
Más ingresos contables no presupuestarios:	2,229
Otros ingresos y beneficios varios	0
Otros ingresos contables no presupuestarios /1	2,229
Menos ingresos presupuestarios no contables:	0
Otros ingresos presupuestarios no contables	0
<b>Total de Ingresos Contables</b>	<b>793,152,814</b>

/1 Ingresos Financieros

19. Conciliación entre los Egresos Presupuestarios y los Gastos Contables:



# CUENTA PÚBLICA 2016

Procuraduría de la Defensa del Contribuyente

<b>Total de Egresos (presupuestarios)</b>		<b>793,150,585</b>
Menos egresos presupuestarios no contables:		0
Inversiones en fideicomisos, mandatos y otros análogos	0	
Más gastos contables no presupuestales		2,184,515
Estimaciones, depreciaciones, deterioros, obsolescencia y amortizaciones	0	
Otros gastos contables no presupuestales /1	2,184,515	
<b>Total de Gasto Contable</b>		<b>795,335,100</b>

/1 Otros gastos contables no presupuestarios, provisiones de pasivos que se cubrirán en el siguiente ejercicio.

## NOTAS DE MEMORIA (CUENTAS DE ORDEN)

### 20. Cuentas de Orden Contables

En materia de juicios laborales, la Procuraduría de la Defensa del Contribuyente cuenta con 13 juicios, señalando que dentro del procedimiento laboral, la normatividad aplicable, así como los diversos criterios de las autoridades jurisdiccionales en materia de trabajo, no es posible proporcionar una opinión respecto del sentido de su resolución y el monto estimado de las obligaciones que se generarían, por lo tanto no es posible cuantificar las afectaciones al patrimonio, ya que afectara el patrimonio del ejercicio en que se resuelvan.

### 21. Cuentas de Orden Presupuestarias

Los registros en las cuentas de orden presupuestarias representan el importe de las operaciones de ingresos y egresos presupuestarios de la Procuraduría de la Defensa del Contribuyente, sus saldos ascienden a los siguientes montos:

Cuentas de Ingresos	2016	2015
Presupuesto de Ingresos Aprobado	833,394,007	833,366,391
Modificaciones al Presupuesto de Ingresos Aprobado	-40,243,422	70,130,910
Presupuesto de ingresos recaudado	793,150,585	763,235,481

# CUENTA PÚBLICA 2016

Procuraduría de la Defensa del Contribuyente

Cuentas de Egresos	2016	2015
Presupuesto de Egresos Aprobado	833,394,007	833,366,391
Presupuesto de Egresos por Ejercer	0	0
Presupuesto de Egresos Modificado	-40,243,422	-70,130,910
Presupuesto de Egresos ejercido	793,150,585	763,235,481

## NOTAS DE GESTIÓN ADMINISTRATIVA

### 22. Introducción

La Procuraduría de la Defensa del Contribuyente (PRODECON), es un organismo público descentralizado, no sectorizado, especializado en materia tributaria, ha asumido su función como garante permanente de los pagadores de impuestos, orientando su labor para que los contribuyentes reciban justicia en materia fiscal en el orden federal; propiciar una cultura de plena vigencia de los derechos del contribuyente; así como a efecto de que se corrijan las prácticas que indebidamente lesionan o causan molestias excesivas a los pagadores de impuestos.

La PRODECON ha trabajado en la defensa de los derechos fundamentales del contribuyente, proporcionando de manera gratuita, ágil y sencilla, servicios de asesoría y consulta, defensoría y representación legal, así como procedimientos de queja o reclamación contra actos de las autoridades fiscales federales que vulneren los derechos de los contribuyentes en México.

Asimismo, se ha dedicado a analizar los problemas de carácter sistémico que ocasionan perjuicios a los contribuyentes; a analizar las disposiciones fiscales en nuestro país para proponer reformas ante la Comisión de Hacienda y Crédito Público de la Cámara de Diputados; a analizar y proponer modificaciones a la normatividad interna del SAT; así como, llevar a cabo las reuniones periódicas y extraordinarias con las autoridades fiscales e interpretar normas fiscales y aduaneras a petición del SAT.

### Misión

Garantizar el derecho de los contribuyentes a recibir justicia en materia fiscal en el orden federal, a través de la prestación de los servicios gratuitos de asesoría, representación y defensa, velando por el cumplimiento efectivo de sus derechos, para contribuir a propiciar un ambiente favorable en la construcción de una cultura de plena vigencia de los derechos del contribuyente en nuestro país, así como en la recepción de quejas, reclamaciones o emisión de recomendaciones públicas a las autoridades fiscales federales, a efecto de que se lleguen a corregir aquellas prácticas que indebidamente lesionan o les causan molestias excesivas o innecesarias a los contribuyentes.

### Visión

Contribuir a consolidar los principios democráticos del Estado de Derecho con base en una renovada cultura contributiva que permita a la sociedad vivir en condiciones de igualdad, paz y armonía para la construcción de un país más justo y equitativo, posicionándonos como una institución de excelencia con autonomía

# CUENTA PÚBLICA 2016

Procuraduría de la Defensa del Contribuyente

técnica, funcional y de gestión que colabore en el mejoramiento de la relación del fisco con el contribuyente, en la que se privilegie el respeto a sus derechos como el mejor medio para lograr la satisfacción del interés público.

## 23. Panorama Económico y Financiero

Ante la situación económica del país y las medidas de austeridad señaladas por la Secretaría de Hacienda y Crédito Público, en el Presupuesto de Egresos de la Federación del ejercicio 2016, el organismo estableció medidas para el ejercicio del gasto que contribuyeran al ahorro, tales como:

Se realizaron adecuaciones presupuestarias necesarias para la optimización de los recursos, mediante las cuales se operaron y dieron cumplimiento a las medidas de racionalidad y ahorro.

Se realizaron reintegros de economías en los capítulos 2000 materiales y suministros y 3000 servicios generales, generadas principalmente por la contratación consolidada de materiales y suministros; servicios, como papelería, cafetería, telefonía, vehículos, combustibles, seguros sobre personas, entre otros.

Se implementó un sistema de videoconferencias, para capacitación del personal y así disminuir el gasto de viáticos.

Los pagos efectuados a los proveedores, se realizaron mediante el proceso de Cuenta por Liquidar Certificada; asimismo y de conformidad a los "Lineamientos que tienen por objeto regular el Sistema de Cuenta Única de Tesorería, así como establecer la excepciones procedentes", la TESOFE autorizó dos cuentas bancarias, mediante las cuales se realizaron pagos por excepciones.

## 24. Autorización e Historia

La Ley Orgánica de la Procuraduría de la Defensa del Contribuyente se publicó en el Diario Oficial de la Federación el 4 de septiembre de 2006, creando a la Procuraduría de la Defensa del Contribuyente (PRODECON) como un organismo público descentralizado, no sectorizado, con personalidad jurídica y patrimonio propios, con autonomía técnica, funcional y de gestión.

La Procuraduría de la Defensa del Contribuyente es un organismo público descentralizado, no sectorizado, con autonomía técnica funcional y de gestión, que proporciona de manera gratuita, ágil y sencilla, servicios de asesoría y consulta, defensoría y representación legal, así como procedimientos de queja o reclamación contra actos de las autoridades fiscales federales que vulneren los derechos de los contribuyentes en México. Asimismo, se encarga de analizar los problemas de carácter sistémico que ocasionen perjuicios a los contribuyentes, a efecto de emitir recomendaciones, dictar las medidas correctivas necesarias o proponer reformas a las disposiciones legales fiscales en nuestro país.

## 25. Organización y Objeto Social

Objeto Social

Garantizar el derecho de los contribuyentes a recibir justicia en materia fiscal en el orden federal, mediante la asesoría, representación y defensa, recepción de quejas y emisión de recomendaciones en términos de la Ley Orgánica de la Procuraduría de la Defensa del Contribuyente y del Estatuto Orgánico de la Procuraduría de la Defensa del Contribuyente.

# CUENTA PÚBLICA 2016

Procuraduría de la Defensa del Contribuyente

## Principal Actividad

- I. Atención profesionalizada, imparcial y al servicio del contribuyente.
- II. Atender y resolver con eficacia las solicitudes de asesoría y consulta que presenten los contribuyentes.
- III. Actuar con profesionalismo en la representación legal y defensa de los contribuyentes.
- IV. Realizar investigaciones exhaustivas e imparciales dentro de los procedimientos de queja y reclamación
- V. Impulsar con las autoridades fiscales de la Federación una actuación de respeto y equidad para con los contribuyentes, fomentando una nueva cultura contributiva.
- VI. Transparencia y redición de cuentas en todas y cada una de las actuaciones y procedimientos que realice la Procuraduría.

## Ejercicio Fiscal

Las presentes notas a los estados financieros, corresponden al ejercicio fiscal 2016.

## Régimen Jurídico

La Procuraduría de la Defensa del Contribuyente es un organismo público descentralizado, no sectorizado, con personalidad jurídica y patrimonio propios, con autonomía técnica, funcional y de gestión.

## Consideraciones fiscales del Ente

No es contribuyente del Impuesto Sobre la Renta de las personas morales, por estar considerado dentro del Título III "Régimen de las Personas Morales con Fines no Lucrativos" de la Ley del Impuesto Sobre la Renta, en consecuencia, no es sujeto del Impuesto Especial sobre Producción y Servicios ni de la Participación de Utilidades a los Trabajadores en virtud de su objetivo social y no lucrativo.

Tiene las obligaciones como retenedor del Impuesto Sobre la Renta en los capítulos de ingresos por salarios y en general por la prestación de un servicio personal subordinado, actividades profesionales (honorarios) y arrendamientos pagados, sobre los cuales además aplican disposiciones de la Ley del IVA en materia de retenciones y entero y Declaración Informativa Múltiple.

Está obligado a pagar cuotas del ISSSTE y efectuar aportaciones al FOVISSSTE y SAR.

En cuanto a contribuciones locales, se causa el Impuesto sobre Nóminas en las entidades federativas que imponen dicha contribución, conforme a la normatividad aplicable en cada una de ellas.

## Estructura Organizacional Básica

Para efectos de planeación, coordinación, control, seguimiento, y evaluación de las acciones de la PRODECON, cuenta con las unidades administrativas siguientes:

Procuraduría de la Defensa del Contribuyente



- A. Del Titular de la Procuraduría y del Órgano de Gobierno:
  - I. Titular de la Procuraduría;
  - II. Órgano de Gobierno.
- B. Unidades Administrativas:
  - I. Subprocuraduría General
  - II. Subprocuraduría de Análisis Sistemático y Estudios Normativos.
  - III. Subprocuraduría de Asesoría y Defensa del Contribuyente.
  - IV. Subprocuraduría de Protección de los Derechos de los Contribuyentes.
  - V. Subprocuraduría de Cultura Contributiva y Relaciones Institucionales.
  - VI. Secretaría General.
  - VII. Delegaciones.
  - VIII. Asesores Jurídicos.
  - IX. Unidad de Auditoría Preventiva.

Actualmente en la estructura orgánica, se cuenta con 602 plazas autorizadas. Asimismo, existen 41 plazas autorizadas como eventuales, por lo que la plantilla total asciende a 643 plazas a esa misma fecha.

### 26. Bases de Preparación de los Estados Financieros

Los Estados Financieros y sus notas están preparados de acuerdo a lo dispuesto en Ley General de Contabilidad Gubernamental, la normatividad contable gubernamental emitida por la Unidad de Contabilidad Gubernamental e Informes sobre la Gestión Pública de la Secretaría de Hacienda y Crédito Público, siendo las principales las Normas de Información Financiera General para el Sector Paraestatal (NIFGGSP), y las demás disposiciones, normas, bases y reglamentaciones emitidas por el Consejo Nacional de Armonización Contable (CONAC). En este sentido se considera de carácter supletorio la aplicación de las Normas de Información Financiera (NIF) emitidas por el Consejo Mexicano para la Investigación y Desarrollo de Normas de Información Financiera (CINIF) que así se autoricen por la SHCP, previa solicitud del Ente Público.

En observancia al Marco Conceptual de la Contabilidad Gubernamental, las operaciones son registradas a su valor histórico sobre la base de devengado, es decir, los gastos se reconocen cuando se realizan, independientemente de su fecha de pago.

En la Procuraduría de la Defensa del Contribuyente se aplican los Postulados Básicos de la Contabilidad Gubernamental, a fin de permitir la identificación, el análisis, la interpretación, la captación, el procesamiento y el reconocimiento de las transacciones, transformaciones

### 27. Políticas de Contabilidad Significativas

En esta Procuraduría de la Defensa del Contribuyente, no se ha utilizado ningún método para la actualización del valor de los activos, pasivos y Hacienda Pública/Patrimonio, debido que desde su creación, no se ha presentado un cambio significativo en el entorno económico inflacionario.

# CUENTA PÚBLICA 2016

Procuraduría de la Defensa del Contribuyente

---

## 28. Posición en Moneda Extranjera y Protección por Riesgo Cambiario

En la Procuraduría de la Defensa del Contribuyente no se tienen registros en moneda extranjera ya que sólo se tienen operaciones cuantificadas en moneda nacional.

## 29. Reporte Analítico del Activo

Al 31 de diciembre de 2016, la Procuraduría presentó un activo total de \$1,710,220.0 pesos, de los cuales \$64,340.0 pesos corresponden a una donación realizada por el Gobierno de Tlaxcala y el Instituto Inmobiliario de Desarrollo Urbano y Vivienda del Estado de Tlaxcala, realizaron una donación a título gratuito de la tercera fracción del predio fusionado denominado el Cristo y la segunda fracción del predio identificado como predio rústico, ambos ubicados en Santa Anita Huiloac, Municipio de Apizaco, Tlaxcala, registrado al valor catastral de \$13,240.0 y \$51,100.0 pesos, respectivamente generando un registro total de \$64,340.0 pesos.

## 30. Fideicomisos, Mandatos y Análogos

Sin información que revelar.

## 31. Reporte de la Recaudación

La Procuraduría de la Defensa del Contribuyente tiene Ingresos por Transferencias Internas y Asignaciones, proporcionados por el Gobierno Federal para pago de servicios personales, servicios generales, adquisición de materiales y suministros, así como ayudas sociales, mediante el pago a los beneficiarios de las Cuentas por Liquidar Certificadas en forma directa por parte de la Tesorería de la Federación.

## 32. Información sobre la Deuda y el Reporte Analítico de la Deuda

Sin información que revelar.

## 33. Calificaciones Otorgadas

Sin información que revelar.

## 34. Proceso de Mejora

La Procuraduría de la Defensa del Contribuyente da seguimiento a los diversos temas establecidos en el Manual Administrativo de Aplicación General en materia de Control Interno, entre los que destacan los siguientes:

- Atención de recomendaciones y observaciones de instancias de fiscalización y vigilancia
- Observaciones derivadas de las auditorías o revisiones practicadas por instancias externas de fiscalización
- Análisis del comportamiento presupuestal y financiero

# CUENTA PÚBLICA 2016

Procuraduría de la Defensa del Contribuyente

- Evaluación del cumplimiento de los objetivos, metas e indicadores
- Informe Anual sobre el estado que guarda el Control Interno Institucional
- Cumplimiento en tiempo y forma de las acciones de mejora del Programa de Trabajo de Control Interno
- Actualización del Sistema de Administración de Normas Internas de la Procuraduría (SANI)

Asimismo, se ha llevado a cabo la aplicación de la Encuesta de Autoevaluación del Sistema de Control Interno Institucional y la elaboración del Programa de Trabajo de Control Interno, dando seguimiento a las acciones establecidas en el mismo.

## 35. Información por Segmentos

Sin información que revelar

## 36. Eventos Posteriores al Cierre


Sin información que revelar

## 37. Partes Relacionadas


La Procuraduría de la Defensa del Contribuyente no tiene partes relacionadas que pudieran ejercer influencia significativa sobre la toma de decisiones financieras y operativas.

## 38. Responsabilidad Sobre la Presentación Razonable de la Información Contable

Bajo protesta de decir verdad declaramos que los Estados Financieros y sus Notas, son razonablemente correctos y son responsabilidad del emisor.



Autorizó: L.C. Martha Cecilia Hernández Ramírez  
Directora de Recursos Financieros



Elaboró: Lic. Ramón Pulido Orozco  
Subdirector de Contabilidad

### Dictamen Presupuestario

A la Secretaría de la Función Pública  
A la H. Junta de Gobierno de la  
Procuraduría de la Defensa del Contribuyente

#### Opinión

Hemos auditado los estados e información financiera presupuestaria de la Entidad Gubernamental Procuraduría de la Defensa del Contribuyente (la entidad), correspondientes al ejercicio presupuestario comprendido del 1 de enero al 31 de diciembre de 2016, que comprenden los estados analítico de ingresos; de ingresos de flujo de efectivo; de egresos de flujo de efectivo; analítico del presupuesto de egresos en clasificación administrativa; analítico del ejercicio del presupuesto de egresos en clasificación económica y por objeto del gasto; analítico del ejercicio del presupuesto de egresos en clasificación funcional programática, así como las notas explicativas a los estados e información financiera presupuestaria que incluyen un resumen de las políticas presupuestarias significativas.

En nuestra opinión, los estados e información presupuestaria adjuntos de la Entidad Gubernamental Procuraduría de la Defensa del Contribuyente, mencionados en el párrafo anterior, están preparados, en todos los aspectos materiales, de conformidad con las disposiciones establecidas en la Ley General de Contabilidad Gubernamental y en la Ley Federal de Presupuesto y Responsabilidad Hacendaria y su Reglamento.

#### Fundamento de la opinión

Hemos llevado a cabo nuestras auditorías de conformidad con las Normas Internacionales de Auditoría. Nuestras responsabilidades, de acuerdo con estas normas, se describen con más detalle en la sección "Responsabilidades del auditor para la auditoría de los estados e información financiera presupuestaria" de nuestro informe. Somos independientes de la entidad de conformidad con el Código de Ética Profesional del Instituto Mexicano de Contadores Públicos, junto con los requerimientos de ética que son aplicables a nuestras auditorías de los estados financieros presupuestarios en México, y hemos cumplido con las demás responsabilidades de ética de conformidad con esos requerimientos y con el Código de Ética Profesional. Consideramos que la evidencia de auditoría que hemos obtenido proporciona una base suficiente y adecuada para nuestra opinión.

#### Párrafo de énfasis base de preparación y utilización de este informe

Los estados e información financiera presupuestaria adjuntos, fueron preparados para cumplir con los requerimientos normativos gubernamentales a que está sujeta la entidad y



para ser integrados en el Reporte de la Cuenta de Pública Federal, los cuales están presentados en los formatos que para tal efecto fueron establecidos por la Unidad de Contabilidad Gubernamental de la Secretaría de Hacienda; consecuentemente, éstos pueden no ser apropiados para otra finalidad. Nuestra opinión no se modifica por esta cuestión.

### **Otras cuestiones**

- La administración de la Entidad Gubernamental ha preparado un juego de estados financieros al y por el año terminado el 31 de diciembre de 2016 de conformidad con las disposiciones en materia de información financiera que están establecidas en la Ley General de Contabilidad Gubernamental, sobre los cuales emitimos una opinión no modificada (favorable), con fecha 15 de marzo de 2017, conforme a las Normas Internacionales de Auditoría.
- Los Estados Armonizados y del Gasto por Categoría Programática se presentan para dar cumplimiento a los “LINEAMIENTOS ESPECÍFICOS PARA LA INTEGRACIÓN DE LA CUENTA PÚBLICA 2016 PARA LAS EMPRESAS PRODUCTIVAS DEL ESTADO Y ENTIDADES QUE CONFORMAN EL SECTOR PARAESTATAL FEDERAL”, emitidos mediante oficio 309-A.-017/2017 de la Unidad de Contabilidad Gubernamental de la Secretaría de Hacienda y Crédito Público.

### **Responsabilidades de la administración y de los encargados del gobierno de la entidad sobre los estados e información financiera presupuestaria**

La administración es responsable de la preparación de los estados e información financiera presupuestaria adjuntos de conformidad con las disposiciones establecidas en la Ley General de Contabilidad Gubernamental y en la Ley Federal de Presupuesto y Responsabilidad Hacendaria y su Reglamento, y del control interno que la administración consideró necesario para permitir la preparación de los estados e información financiera presupuestaria libre de incorrección material debida a fraude o error.

Los encargados del gobierno de la entidad son responsables de la supervisión del proceso de información financiera de la entidad.

### **Responsabilidades del auditor sobre la auditoría de los estados e información financiera presupuestaria**

Nuestros objetivos son obtener una seguridad razonable sobre de que los estados financieros, en su conjunto, se encuentran libres de incorrección material, debido a fraude o error, y emitir un informe de auditoría que contiene nuestra opinión. Seguridad razonable es un alto nivel de seguridad, pero no es una garantía, de que una auditoría realizada de conformidad con las Normas Internacionales de Auditoría siempre detecte una incorrección material cuando existe. Las incorrecciones pueden deberse a fraude o error y son

consideradas materiales si individualmente, o en su conjunto, puede preverse razonablemente que influyan en las decisiones económicas que los usuarios hacen basándose en los estados financieros.

Como parte de una auditoría de conformidad con las Normas Internacionales de Auditoría, aplicamos nuestro juicio profesional y mantenemos una actitud de escepticismo profesional durante toda la auditoría. También:

- Identificamos y evaluamos los riesgos de incorrección material en los estados financieros, debida a fraude o error, diseñamos y aplicamos los procedimientos de auditoría para responder a esos riesgos y obtener evidencia de auditoría suficiente y apropiada para obtener una base para nuestra opinión. El riesgo de no detectar una incorrección material debida a fraude es mayor que en el caso de una incorrección material, ya que el fraude puede implicar colusión, falsificación, manifestaciones intencionalmente erróneas, omisiones intencionales o la anulación del control interno.
- Obtenemos conocimiento del control interno importante para la auditoría con el fin de diseñar los procedimientos de auditoría que consideramos adecuados en las circunstancias, y no con la finalidad de expresar una opinión sobre la eficacia del control interno de la entidad.
- Evaluamos lo apropiado de las políticas contables utilizadas y la razonabilidad de las estimaciones contables, así como las revelaciones hechas por la administración de la entidad.

Nos comunicamos con los responsables del gobierno de la entidad en relación, entre otras cuestiones, con el alcance planeado y el momento de realización de la auditoría y los hallazgos importantes de la auditoría, así como cualquier deficiencia significativa en el control interno que identificamos durante nuestra auditoría.

DESPACHO ÁLVAREZ BALBÁS, S.C.

  
C.P.C. Carlos A. Álvarez Balbás

Ciudad de México,  
15 de marzo de 2017

# CUENTA PÚBLICA 2016

CUENTA PÚBLICA 2016  
ESTADO ANALÍTICO DE INGRESOS  
AYI PROCURADURÍA DE LA DEFENSA DEL CONTRIBUYENTE  
(PESOS)

RUBRO DE INGRESOS	INGRESO				RECAUDADO (5)	DIFERENCIA (6 = 5 - 1)
	ESTIMADO (1)	AMPLIACIONES Y REDUCCIONES (2)	MODIFICADO (3 = 1 + 2)	DEVENGADO (4)		
IMPUESTOS	0	0	0	0	0	
CUOTAS Y APORTACIONES DE SEGURIDAD SOCIAL	0	0	0	0	0	
CONTRIBUCIONES DE MEJORAS	0	0	0	0	0	
DERECHOS	0	0	0	0	0	
PRODUCTOS	0	0	0	0	0	
CORRIENTE	0	0	0	0	0	
CAPITAL	0	0	0	0	0	
APROVECHAMIENTOS	0	0	0	0	0	
CORRIENTE	0	0	0	0	0	
CAPITAL	0	0	0	0	0	
INGRESOS POR VENTAS DE BIENES Y SERVICIOS	0	0	0	0	0	
PARTICIPACIONES Y APORTACIONES	0	0	0	0	0	
TRANSFERENCIAS, ASIGNACIONES, SUBSIDIOS Y OTRAS AYUDAS	833.394.007	-40.243.422	793.150.585	793.150.585	-40.243.422	
INGRESOS DERIVADOS DE FINANCIAMIENTO	0	0	0	0	0	
<b>TOTAL<sup>1/</sup></b>	<b>833.394.007</b>	<b>-40.243.422</b>	<b>793.150.585</b>	<b>793.150.585</b>	<b>-40.243.422</b>	
			INGRESOS EXCEDENTES			

ESTADO ANALÍTICO DE INGRESOS POR FUENTE DE FINANCIAMIENTO	INGRESO				RECAUDADO (5)	DIFERENCIA (6 = 5 - 1)
	ESTIMADO (1)	AMPLIACIONES Y REDUCCIONES (2)	MODIFICADO (3 = 1 + 2)	DEVENGADO (4)		
INGRESOS DEL GOBIERNO	833.394.007	-40.243.422	793.150.585	793.150.585	-40.243.422	
IMPUESTOS	0	0	0	0	0	
CONTRIBUCIONES DE MEJORAS	0	0	0	0	0	
DERECHOS	0	0	0	0	0	
PRODUCTOS	0	0	0	0	0	
CORRIENTE	0	0	0	0	0	
CAPITAL	0	0	0	0	0	
APROVECHAMIENTOS	0	0	0	0	0	
CORRIENTE	0	0	0	0	0	
CAPITAL	0	0	0	0	0	
PARTICIPACIONES Y APORTACIONES	0	0	0	0	0	
TRANSFERENCIAS, ASIGNACIONES, SUBSIDIOS Y OTRAS AYUDAS	833.394.007	-40.243.422	793.150.585	793.150.585	-40.243.422	
INGRESOS DE ORGANISMOS Y EMPRESAS	0	0	0	0	0	
CUOTAS Y APORTACIONES DE SEGURIDAD SOCIAL	0	0	0	0	0	
INGRESOS POR VENTAS DE BIENES Y SERVICIOS	0	0	0	0	0	
TRANSFERENCIAS, ASIGNACIONES, SUBSIDIOS Y OTRAS AYUDAS	0	0	0	0	0	
INGRESOS DERIVADOS DE FINANCIAMIENTO	0	0	0	0	0	
INGRESOS DERIVADOS DE FINANCIAMIENTOS	0	0	0	0	0	
<b>TOTAL<sup>1/</sup></b>	<b>833.394.007</b>	<b>-40.243.422</b>	<b>793.150.585</b>	<b>793.150.585</b>	<b>-40.243.422</b>	
			INGRESOS EXCEDENTES			

<sup>1/</sup> Las sumas parciales y total pueden no coincidir debido al redondeo.  
Fuente: El ente público.

L.C. Martha Cecilia Hernández Ramírez  
Directora de Recursos Financieros

PROCURADURÍA DE LA DEFENSA DEL CONTRIBUYENTE

Lic. Eduardo Peres Galis  
Subdirector de Control y Operación Presupuestal



CUENTA PÚBLICA 2016  
INGRESOS DE FLUJO DE EFECTIVO  
PRODUCTORAS DE BIENES Y SERVICIOS  
47 HACIENDA Y CRÉDITO PÚBLICO  
AYI PROCURADURÍA DE LA DEFENSA DEL CONTRIBUYENTE  
(PESOS)

CONCEPTO	ESTIMADO	MODIFICADO	RECAUDADO
TOTAL DE RECURSOS <sup>1/</sup>	833.394.007	793.150.585	793.150.585
DISPONIBILIDAD INICIAL	0	0	0
CORRIENTES Y DE CAPITAL	0	0	0
VENTA DE BIENES	0	0	0
INTERNAS	0	0	0
EXTERNAS	0	0	0
VENTA DE SERVICIOS	0	0	0
INTERNAS	0	0	0
EXTERNAS	0	0	0
INGRESOS DIVERSOS	0	0	0
INGRESOS DE FIDEICOMISOS PÚBLICOS	0	0	0
PRODUCTOS FINANCIEROS	0	0	0
OTROS	0	0	0
VENTA DE INVERSIONES	0	0	0
RECUPERACIÓN DE ACTIVOS FÍSICOS	0	0	0
RECUPERACIÓN DE ACTIVOS FINANCIEROS	0	0	0
INGRESOS POR OPERACIONES AJENAS	0	0	0
POR CUENTA DE TERCEROS	0	0	0
POR EROGACIONES RECUPERABLES	0	0	0
SUBSIDIOS Y APOYOS FISCALES	833.394.007	793.150.585	793.150.585
SUBSIDIOS	0	0	0
CORRIENTES	0	0	0
DE CAPITAL	0	0	0
APOYOS FISCALES	833.394.007	793.150.585	793.150.585
CORRIENTES	833.394.007	793.150.585	793.150.585
SERVICIOS PERSONALES	385.100.398	357.683.216	357.683.215
OTROS	468.293.609	435.467.369	435.467.370
INVERSION FÍSICA	0	0	0
INTERESES, COMISIONES Y GASTOS DE LA DEUDA	0	0	0
INVERSION FINANCIERA	0	0	0
AMORTIZACIÓN DE PASIVOS	0	0	0
SUMA DE INGRESOS DEL AÑO	833.394.007	793.150.585	793.150.585
ENDEUDAMIENTO (O DESENUDEAMIENTO) NETO	0	0	0
INTERNO	0	0	0
EXTERNO	0	0	0

1/ Las sumas parciales y total pueden no coincidir debido al redondeo.  
Fuente: Estimado y Modificado, sistemas globalizadores de la Secretaría de Hacienda y Crédito Público; Recaudado, el ente público.

L.C. Martha Cecilia Hernández Ramírez  
Directora de Recursos Financieros

Lic. Eduardo Pérez Celis  
Subdirector de Área de Control y  
Operación/Presupuestal



CUENTA PÚBLICA 2016  
EGRESOS DE FLUJO DE EFECTIVO  
PRODUCTORAS DE BIENES Y SERVICIOS  
47 HACIENDA Y CRÉDITO PÚBLICO  
AYI PROCURADURÍA DE LA DEFENSA DEL CONTRIBUYENTE  
(PESOS)

CONCEPTO	APROBADO	MODIFICADO	PAGADO
TOTAL DE RECURSOS <sup>1/</sup>	833,394,007	793,150,585	793,150,585
GASTO CORRIENTE	833,394,007	793,150,585	793,150,585
SERVICIOS PERSONALES	365,100,398	357,683,216	357,683,215
DE OPERACIÓN	468,293,609	435,467,369	435,467,370
SUBSIDIOS	0	0	0
OTRAS EROGACIONES	0	0	0
PENSIONES Y JUBILACIONES	0	0	0
INVERSIÓN FÍSICA	0	0	0
BIENES MUEBLES E INMUEBLES	0	0	0
OBRA PÚBLICA	0	0	0
SUBSIDIOS	0	0	0
OTRAS EROGACIONES	0	0	0
INVERSIÓN FINANCIERA	0	0	0
COSTO FINANCIERO	0	0	0
INTERESES, COMISIONES Y GASTOS DE LA DEUDA	0	0	0
INTERNOS	0	0	0
EXTERNOS	0	0	0
EGRESOS POR OPERACIONES AJENAS	0	0	0
POR CUENTA DE TERCEROS	0	0	0
EROGACIONES RECUPERABLES	0	0	0
SUMA DE EGRESOS DEL AÑO	833,394,007	793,150,585	793,150,585
ENTEROS A TESORERÍA DE LA FEDERACIÓN	0	0	0
ORDINARIOS	0	0	0
EXTRAORDINARIOS	0	0	0
DISPONIBILIDAD FINAL	0	0	0
DIFERENCIAS CAMBIARIAS, AJUSTES CONTABLES Y OPERACIONES EN TRÁNSITO	0	0	0

1/ Las sumas parciales y total pueden no coincidir debido al redondeo.

Fuente: Presupuesto Aprobado y Modificado, sistemas globalizados de la Secretaría de Hacienda y Crédito Público; Presupuesto Pagado, el ente público.

L,C. Martha Cecilia Hernández Ramírez  
Directora de Recursos Financieros

Lic. Eduardo Pérez Celis  
Subdirector de Área de Control y  
Operación Presupuestal

CUENTA PÚBLICA 2016  
 ESTADO ANALÍTICO DEL EJERCICIO DEL PRESUPUESTO DE EGRESOS EN CLASIFICACIÓN ADMINISTRATIVA<sup>1/</sup>  
 47 HACIENDA Y CRÉDITO PÚBLICO

AYI PROCURADURIA DE LA DEFENSA DEL CONTRIBUYENTE  
 (PESOS)

DENOMINACIÓN	APROBADO	MODIFICADO	DEVENGADO	PAGADO	ECONOMÍAS
TOTAL	833 394 007	793 150 585	793 150 585	793 150 585	

<sup>1/</sup> Las sumas parciales y total pueden no coincidir debido al redondeo  
 Fuente: Presupuesto Aprobado y Modificado, sistemas globalizadores de la Secretaría de Hacienda y Crédito Público, Presupuesto Devengado y Pagado, el ente público

**L. C. Martha Cecilia Hernández Ramírez**  
 Directora de Recursos Financieros

**Lic. Eduardo Pérez Celis**  
 Subdirector de Área de Control y Operación Presupuestal

CUENTA PÚBLICA 2016  
 ESTADO ANALÍTICO DEL EJERCICIO DEL PRESUPUESTO DE EGRESOS EN CLASIFICACIÓN ADMINISTRATIVA (ARMONIZADO)<sup>1/</sup>  
 47 HACIENDA Y CRÉDITO PÚBLICO  
 AYI PROCURADURÍA DE LA DEFENSA DEL CONTRIBUYENTE  
 (PESOS)

CONCEPTO	1 APROBADO	2 = (3-1) AMPLIACIONES / (REDUCCIONES)	3 MODIFICADO	4 DEVENGADO	5 PAGADO	SUB EJERCICIO <sup>2/</sup> 6 = (3-4)
Procuraduría de la Defensa del Contribuyente	833.394.007	-40.243.422	793.150.585	793.150.585	793.150.585	
<b>Total del Gasto</b>	<b>833.394.007</b>	<b>-40.243.422</b>	<b>793.150.585</b>	<b>793.150.585</b>	<b>793.150.585</b>	

1/ Las sumas parciales y total pueden no coincidir debido al redondeo.

2/ Corresponde a las Economías Presupuestarias.

Fuente: Presupuesto Aprobado y Modificado, sistemas globalizadores de la Secretaría de Hacienda y Crédito Público, Presupuesto Devengado y Pagado, el ente público.

**L.C. Martha Cecilia Hernández Ramírez**  
 Directora de Recursos Financieros

**Lic. Eduardo Pérez Celis**  
 Subdirector de Área de Control y  
 Operación Presupuestal



CUENTA PÚBLICA 2016

ESTADO ANALÍTICO DEL EJERCICIO DEL PRESUPUESTO DE EGRESOS EN CLASIFICACIÓN ECONÓMICA Y POR OBJETO DEL GASTO<sup>1/</sup>  
47 HACIENDA Y CRÉDITO PÚBLICO

AYI PROCURADURÍA DE LA DEFENSA DEL CONTRIBUYENTE  
(PESOS)

CLASIFICACIÓN ECONÓMICA OBJETO DEL GASTO	APROBADO	MODIFICADO	DEVENGADO	PAGADO	ECONOMÍAS
<b>TOTAL</b>	<b>833.394.007</b>	<b>793.150.585</b>	<b>793.150.585</b>	<b>793.150.585</b>	
Gasto Corriente	833.394.007	793.150.585	793.150.585	793.150.585	
Servicios Personales	365.100.398	357.683.216	357.683.215	357.683.215	1
1000 Servicios personales	365.100.398	357.683.216	357.683.215	357.683.215	1
1100 Remuneraciones al personal de carácter permanente	76.002.967	76.385.560	76.385.559	76.385.559	1
1200 Remuneraciones al personal de carácter transitorio	16.683.003	16.154.612	16.154.612	16.154.612	
1300 Remuneraciones adicionales y especiales	11.017.419	10.934.330	10.934.330	10.934.330	
1400 Seguridad social	60.846.529	55.440.440	55.440.441	55.440.441	-1
1500 Otras prestaciones sociales y económicas	200.650.420	198.768.274	198.768.273	198.768.273	1
Gasto De Operación	468.293.609	435.467.369	435.467.370	435.467.370	-1
2000 Materiales y suministros	8.652.560	11.673.002	11.673.001	11.673.001	1
2100 Materiales de administración, emisión de documentos y artículos oficiales	5.387.557	7.263.877	7.263.877	7.263.877	
2200 Alimentos y utensilios	1.166.250	970.227	970.227	970.227	
2400 Materiales y artículos de construcción y de reparación	278.113	461.450	461.449	461.449	1
2500 Productos químicos, farmacéuticos y de laboratorio	7.840	120.425	120.425	120.425	
2600 Combustibles, lubricantes y aditivos	1.680.000	2.782.501	2.782.502	2.782.502	-1
2900 Herramientas, refacciones y accesorios menores	112.800	74.522	74.521	74.521	1
3000 Servicios generales	459.441.049	423.794.367	423.794.369	423.794.369	-2
3100 Servicios básicos	54.297.263	49.167.666	49.167.687	49.167.687	-1
3200 Servicios de arrendamiento	176.879.671	65.424.955	65.424.954	65.424.954	1
3300 Servicios profesionales, científicos, técnicos y otros servicios	82.170.297	172.902.030	172.902.031	172.902.031	-1
3400 Servicios financieros, bancarios y comerciales	399.520	359.416	359.416	359.416	
3500 Servicios de instalación, reparación, mantenimiento y conservación	44.032.649	27.576.204	27.576.205	27.576.205	-1
3600 Servicios de comunicación social y publicidad	90.000.000	89.208.081	89.208.081	89.208.081	
3700 Servicios de traslado y viáticos	1.324.120	6.081.817	6.081.817	6.081.817	
3800 Servicios oficiales	1.280.000	3.156.191	3.156.191	3.156.191	
3900 Otros servicios generales	9.057.529	9.917.987	9.917.987	9.917.987	
Otros De Corriente					
3000 Servicios generales					
3500 Otros servicios generales					
Pensiones Y Jubilaciones					
Gasto De Inversión					

<sup>1/</sup> Las sumas parciales y total pueden no coincidir debido al redondeo

Fuente: Presupuesto Aprobado y Modificado, sistemas globalizados de la Secretaría de Hacienda y Crédito Público, Presupuesto Devengado y Pagado, ente público.

L.C. Martha Cecilia Hernández Ramírez  
Directora de Recursos Financieros

Lic. Eduardo Pérez Célis  
Subdirector de Ayuda de Control y Operación  
Presupuestal



CUENTA PÚBLICA 2016  
 ESTADO ANALÍTICO DEL EJERCICIO DEL PRESUPUESTO DE EGRESOS EN CLASIFICACIÓN ECONÓMICA (ARMONIZADO)<sup>1/</sup>  
 47 HACIENDA Y CRÉDITO PÚBLICO  
 AYI PROCURADURÍA DE LA DEFENSA DEL CONTRIBUYENTE  
 (PESOS)

CONCEPTO	APROBADO 1	AMPLIACIONES/ (REDUCCIONES) 2 + (3 - 1)	MODIFICADO 3	DEVENGADO 4	PAGADO 5	SUBEJERCICIO <sup>2/</sup> 6 + (3-4)
Gasto Corriente	833,394,007	-40,243,422	793,150,585	793,150,585	793,150,585	
<b>Total del Gasto</b>	<b>833,394,007</b>	<b>-40,243,422</b>	<b>793,150,585</b>	<b>793,150,585</b>	<b>793,150,585</b>	


<sup>1/</sup> Las sumas parciales y total pueden no coincidir debido al redondeo

<sup>2/</sup> Corresponde a las Economías Presupuestarias

Fuente: Presupuesto Aprobado y Modificado, sistema globalizadores de la Secretaría de Hacienda y Crédito Público, Presupuesto Devengado y Pagado, el ente público



**L.C. Martha Cecilia Hernández Ramírez**  
 Directora de Recursos Financieros



**Lic. Eduardo Pérez Celis**  
 Subdirector de Área de Control y Operación Presupuestal

CUENTA PÚBLICA 2016  
ESTADO ANALÍTICO DEL EJERCICIO DEL PRESUPUESTO DE EGRESOS EN CLASIFICACIÓN POR OBJETO DEL GASTO (ARMONIZADO)<sup>1/</sup>  
47 HACIENDA Y CRÉDITO PÚBLICO  
AYI PROCURADURÍA DE LA DEFENSA DEL CONTRIBUYENTE  
(PESOS)


CONCEPTO	APROBADO 1	AMPLIACIONES/ (REDUCCIONES) 2+(3-1)	MODIFICADO 3	DEVENGADO 4	PAGADO 5	SUBEJERCICIO <sup>2/</sup> 6+(3-4)
<b>Servicios personales</b>	<b>365,100,398</b>	<b>-7,417,182</b>	<b>357,683,216</b>	<b>357,683,215</b>	<b>357,683,215</b>	<b>1</b>
Remuneraciones al personal de carácter permanente	76,002,967	382,593	76,385,560	76,385,559	76,385,559	1
Remuneraciones al personal de carácter transitorio	16,583,063	-428,451	16,154,612	16,154,612	16,154,612	
Remuneraciones adicionales y especiales	11,017,419	-83,089	10,934,330	10,934,330	10,934,330	
Seguridad social	60,846,529	-5,406,089	55,440,440	55,440,441	55,440,441	-1
Otras prestaciones sociales y económicas	200,650,420	-1,882,146	198,768,274	198,768,273	198,768,273	1
<b>Materiales y suministros</b>	<b>8,852,560</b>	<b>2,820,442</b>	<b>11,673,002</b>	<b>11,673,001</b>	<b>11,673,001</b>	<b>1</b>
Materiales de administración, emisión de documentos y artículos oficiales	5,387,557	1,876,320	7,263,877	7,263,877	7,263,877	
Alimentos y utensilios	1,186,250	-216,023	970,227	970,227	970,227	
Materiales y artículos de construcción y de reparación	278,113	183,337	461,450	461,449	461,449	1
Productos químicos, farmacéuticos y de laboratorio	7,840	112,585	120,425	120,425	120,425	
Combustibles, lubricantes y aditivos	1,880,000	902,501	2,782,501	2,782,502	2,782,502	-1
Herramientas, refacciones y accesorios menores	112,800	-38,278	74,522	74,521	74,521	1
<b>Servicios generales</b>	<b>459,441,049</b>	<b>-35,646,682</b>	<b>423,794,367</b>	<b>423,794,369</b>	<b>423,794,369</b>	<b>-2</b>
Servicios básicos	54,297,263	-5,129,577	49,167,686	49,167,687	49,167,687	-1
Servicios de arrendamiento	176,879,671	-111,454,716	65,424,955	65,424,954	65,424,954	1
Servicios profesionales, científicos, técnicos y otros servicios	82,170,297	90,731,733	172,902,030	172,902,031	172,902,031	-1
Servicios financieros, bancarios y comerciales	399,520	-40,104	359,416	359,416	359,416	
Servicios de instalación, reparación, mantenimiento y conservación	44,032,649	-16,456,445	27,576,204	27,576,205	27,576,205	-1
Servicios de comunicación social y publicidad	90,000,000	-791,919	89,208,081	89,208,081	89,208,081	
Servicios de traslado y viáticos	1,324,120	4,757,697	6,081,817	6,081,817	6,081,817	
Servicios oficiales	1,280,000	1,876,191	3,156,191	3,156,191	3,156,191	
Otros servicios generales	9,057,529	860,458	9,917,987	9,917,987	9,917,987	
<b>Total del Gasto</b>	<b>833,394,007</b>	<b>-40,243,422</b>	<b>793,150,585</b>	<b>793,150,585</b>	<b>793,150,585</b>	

1/ Las sumas parciales y total pueden no coincidir debido al redondeo.

2/ Corresponde a las Economías Presupuestarias.

Fuente: Presupuesto Aprobado y Modificado, sistemas globalizadores de la Secretaría de Hacienda y Crédito Público, Presupuesto Devengado y Pagado, el ente público.

  
**L.C. Martha Cecilia Hernández Ramírez**  
Directora de Recursos Financieros

  
**Lic. Eduardo Pérez Cells**  
Subdirector de Área de Control y Operación Presupuestal

CUENTA PÚBLICA 2016  
ESTADO ANALÍTICO DEL EJERCICIO DEL PRESUPUESTO DE EGRESOS EN CLASIFICACIÓN FUNCIONAL-PROGRAMÁTICA<sup>1/</sup>  
47 HACIENDA Y CRÉDITO PÚBLICO  
AVI PROCURADURÍA DE LA DEFENSA DEL CONTRIBUYENTE  
(PESOS)

CATEGORÍAS PROGRAMÁTICAS				DENOMINACIÓN	GASTO CORRIENTE				GASTO DE INVERSIÓN				TOTAL					
FI	FN	SF	AI		UR	SERVICIOS PERSONALES	GASTO DE OPERACIÓN	SUBSIDIOS	OTROS DE CORRIENTE	SUMA	PENSIONES Y JUBILACIONES	INVERSIÓN FÍSICA	SUBSIDIOS	OTROS DE INVERSIÓN	SUMA	TOTAL	ESTRUCTURA PORCENTUAL CORRIENTE	PENSIONES Y JUBILACIONES
					TOTAL APROBADO	365,100,398	468,293,609			833,394,007					833,394,007	100.0		
					TOTAL MODIFICADO	357,683,216	435,467,370			793,150,585					793,150,585	100.0		
					TOTAL DEVENGADO	357,683,215	435,467,370			793,150,585					793,150,585	100.0		
					TOTAL PAGADO	357,683,215	435,467,370			793,150,585					793,150,585	100.0		
					Porcentaje Pag/Aprob	98.0	93.0			95.2					95.2			
					Porcentaje Pag/Modif	100.0	100.0			100.0					100.0			
1					Gobierno													
1	1				Aprobado	365,100,398	468,293,609			833,394,007					833,394,007	100.0		
1	1				Modificado	357,683,216	435,467,369			793,150,585					793,150,585	100.0		
1	1				Devengado	357,683,215	435,467,370			793,150,585					793,150,585	100.0		
1	1				Pagado	357,683,215	435,467,370			793,150,585					793,150,585	100.0		
1	1				Porcentaje Pag/Aprob	98.0	93.0			95.2					95.2			
1	1				Porcentaje Pag/Modif	100.0	100.0			100.0					100.0			
1	3				Coordinación de la Política de Gobierno													
1	3				Aprobado													
1	3				Modificado	1,526,420				1,526,420					1,526,420	100.0		
1	3				Devengado	1,526,418				1,526,418					1,526,418	100.0		
1	3				Pagado	1,526,418				1,526,418					1,526,418	100.0		
1	3				Porcentaje Pag/Aprob	100.0				100.0					100.0			
1	3				Porcentaje Pag/Modif													
1	3	04			Función Pública													
1	3	04			Aprobado													
1	3	04			Modificado	1,526,420				1,526,420					1,526,420	100.0		
1	3	04			Devengado	1,526,418				1,526,418					1,526,418	100.0		
1	3	04			Pagado	1,526,418				1,526,418					1,526,418	100.0		
1	3	04			Porcentaje Pag/Aprob	100.0				100.0					100.0			
1	3	04			Porcentaje Pag/Modif													
1	3	04			Función pública y buen gobierno													
1	3	04			Aprobado													
1	3	04			Modificado	1,526,420				1,526,420					1,526,420	100.0		
1	3	04			Devengado	1,526,418				1,526,418					1,526,418	100.0		
1	3	04			Pagado	1,526,418				1,526,418					1,526,418	100.0		
1	3	04			Porcentaje Pag/Aprob	100.0				100.0					100.0			
1	3	04			Porcentaje Pag/Modif													
1	3	04			Actividades de apoyo a la función pública y buen gobierno													
1	3	04			Aprobado													
1	3	04			Modificado	1,526,420				1,526,420					1,526,420	100.0		
1	3	04			Devengado	1,526,418				1,526,418					1,526,418	100.0		
1	3	04			Pagado	1,526,418				1,526,418					1,526,418	100.0		
1	3	04			Porcentaje Pag/Aprob	100.0				100.0					100.0			
1	3	04			Porcentaje Pag/Modif													
1	3	04			Procuraduría de la Defensa del Contribuyente													
1	3	04			Aprobado													
1	3	04			Modificado	1,526,420				1,526,420					1,526,420	100.0		
1	3	04			Devengado	1,526,418				1,526,418					1,526,418	100.0		
1	3	04			Pagado	1,526,418				1,526,418					1,526,418	100.0		
1	3	04			Porcentaje Pag/Aprob	100.0				100.0					100.0			
1	3	04			Porcentaje Pag/Modif													
1	3	04			Asuntos Financieros y Hacienda													
1	3	04			Aprobado	365,100,398	468,293,609			833,394,007					833,394,007	100.0		

CUENTA PÚBLICA 2016  
ESTADO ANALÍTICO DEL EJERCICIO DEL PRESUPUESTO DE EGRESOS EN CLASIFICACION FUNCIONAL-PROGRAMÁTICA<sup>1/</sup>  
47 HACIENDA Y CRÉDITO PÚBLICO  
AYI PROCURADURÍA DE LA DEFENSA DEL CONTRIBUYENTE  
(PESOS)

CATEGORÍAS PROGRAMÁTICAS				DENOMINACIÓN	GASTO CORRIENTE				GASTO DE INVERSIÓN				TOTAL						
FI	FN	SF	AI		PP	UR	SERVICIOS PERSONALES	GASTO DE OPERACIÓN	SUBSIDIOS	OTROS DE CORRIENTE	SUMA	PENSIONES Y JUBILACIONES	INVERSIÓN FÍSICA	SUBSIDIOS	OTROS DE INVERSIÓN	SUMA	TOTAL	ESTRUCTURA PORCENTUAL CORRIENTE	PENSIONES Y JUBILACIONES
1	5					Modificado	356,156,796	435,467,369			791,624,165					791,624,165	100.0		
1	5					Devengado	356,156,797	435,467,370			791,624,167					791,624,167	100.0		
1	5					Pagado	356,156,797	435,467,370	93.0		95.0					95.0			
1	5					Porcentaje Pag./Aprob	100.0	100.0			100.0					100.0			
1	5	02				Asuntos Hacendarios													
1	5	02				Aprobado	365,100,398	468,293,609			833,394,007					833,394,007	100.0		
1	5	02				Modificado	356,156,796	435,467,369			791,624,165					791,624,165	100.0		
1	5	02				Devengado	356,156,797	435,467,370			791,624,167					791,624,167	100.0		
1	5	02				Pagado	356,156,797	435,467,370	93.0		95.0					95.0			
1	5	02				Porcentaje Pag./Aprob	100.0	100.0			100.0					100.0			
1	5	02				Servicios de apoyo													
1	5	02				Administración													
1	5	02				Aprobado	141,823,252				141,823,252					141,823,252	100.0		
1	5	02				Modificado	135,252,522				135,252,522					135,252,522	100.0		
1	5	02				Devengado	135,252,524				135,252,524					135,252,524	100.0		
1	5	02				Pagado	135,252,524				135,252,524					135,252,524	100.0		
1	5	02				Porcentaje Pag./Aprob	95.4				95.4					95.4			
1	5	02				Porcentaje Pag./Modif	100.0				100.0					100.0			
1	5	02				Actividades de apoyo													
1	5	02				Administración													
1	5	02				Aprobado	141,823,252				141,823,252					141,823,252	100.0		
1	5	02				Modificado	135,252,522				135,252,522					135,252,522	100.0		
1	5	02				Devengado	135,252,524				135,252,524					135,252,524	100.0		
1	5	02				Pagado	135,252,524				135,252,524					135,252,524	100.0		
1	5	02				Porcentaje Pag./Aprob	95.4				95.4					95.4			
1	5	02				Porcentaje Pag./Modif	100.0				100.0					100.0			
1	5	02				Procuraduría de la Defensa del													
1	5	02				Contribuyente													
1	5	02				Aprobado	141,823,252				141,823,252					141,823,252	100.0		
1	5	02				Modificado	135,252,522				135,252,522					135,252,522	100.0		
1	5	02				Devengado	135,252,524				135,252,524					135,252,524	100.0		
1	5	02				Pagado	135,252,524				135,252,524					135,252,524	100.0		
1	5	02				Porcentaje Pag./Aprob	95.4				95.4					95.4			
1	5	02				Porcentaje Pag./Modif	100.0				100.0					100.0			
1	5	02				Garantizar el derecho de los													
1	5	02				contribuyentes a recibir justicia													
1	5	02				en materia fiscal, en el orden													
1	5	02				Aprobado	223,277,146	468,293,609			691,570,755					691,570,755	100.0		
1	5	02				Modificado	220,904,274	435,467,369			656,371,643					656,371,643	100.0		
1	5	02				Devengado	220,904,273	435,467,370			656,371,643					656,371,643	100.0		
1	5	02				Pagado	220,904,273	435,467,370			656,371,643					656,371,643	100.0		
1	5	02				Porcentaje Pag./Aprob	98.9	93.0			94.9					94.9			
1	5	02				Porcentaje Pag./Modif	100.0	100.0			100.0					100.0			
1	5	02				Proteccion y Defensa de los													
1	5	02				Contribuyentes													
1	5	02				Aprobado	223,277,146	468,293,609			691,570,755					691,570,755	100.0		
1	5	02				Modificado	220,904,273	435,467,369			656,371,643					656,371,643	100.0		
1	5	02				Devengado	220,904,273	435,467,370			656,371,643					656,371,643	100.0		
1	5	02				Pagado	220,904,273	435,467,370			656,371,643					656,371,643	100.0		
1	5	02				Porcentaje Pag./Aprob	98.9	93.0			94.9					94.9			
1	5	02				Porcentaje Pag./Modif	100.0	100.0			100.0					100.0			
1	5	02				Procuraduría de la Defensa del													
1	5	02				Contribuyente													
1	5	02				Aprobado	223,277,146	468,293,609			691,570,755					691,570,755	100.0		





CUENTA PÚBLICA 2016  
ESTADO ANALÍTICO DEL EJERCICIO DEL PRESUPUESTO DE EGRESOS EN CLASIFICACIÓN FUNCIONAL (ARMONIZADO)<sup>1/</sup>  
47 HACIENDA Y CRÉDITO PÚBLICO  
AYI PROCURADURÍA DE LA DEFENSA DEL CONTRIBUYENTE  
(PESOS)

CONCEPTO	1 APROBADO	2 ± (3-1) AMPLIACIONES / (REDUCCIONES)	3 MODIFICADO	4 DEVENGADO	5 PAGADO	6 ± (5-4) SUB EJERCICIO <sup>2/</sup>
<b>Gobierno</b>	833,394,007	-40,243,422	793,150,585	793,150,585	793,150,585	
Coordinación de la Política de Gobierno		1,526,420	1,526,420	1,526,418	1,526,418	2
Asuntos Financieros y Hacendarios	833,394,007	-41,769,842	791,624,165	791,624,167	791,624,167	-2
<b>Total del Gasto</b>	<b>833,394,007</b>	<b>-40,243,422</b>	<b>793,150,585</b>	<b>793,150,585</b>	<b>793,150,585</b>	

1/ Las sumas parciales y total pueden no coincidir debido al redondeo.


2/ Corresponde a las Economías Presupuestarias

Fuente: Presupuesto Aprobado y Modificado, sistemas globalizadores de la Secretaría de Hacienda y Crédito Público, Presupuesto Devengado y Pagado, el ente público.



**L.C. Martha Cecilia Hernández Ramírez**

**Directora de Recursos Financieros**



**Lic. Eduardo Pérez Celis**  
**Subdirector de Área de Control y**  
**Operación Presupuestal**



CUENTA PÚBLICA 2016  
 GASTO POR CATEGORÍA PROGRAMÁTICA /  
 47 HACIENDA Y CRÉDITO PÚBLICO  
 AYI PROCURADURÍA DE LA DEFENSA DEL CONTRIBUYENTE  
 (PESOS)

PROGRAMA PRESUPUESTARIO			GASTO CORRIENTE						GASTO DE INVERSIÓN				TOTAL			
TIPO	GRUP	MOD	DENOMINACIÓN	SERVICIOS PERSONALES	GASTO DE OPERACION	SUBSIDIOS	OTROS DE CORRIENTE	SUMA	PENSIONES Y JUBILACIONES	INVERSIÓN FÍSICA	SUBSIDIOS	OTROS DE INVERSIÓN	SUMA	TOTAL	ESTRUCTURA PORCENTUAL	
															CORRIENTE	PENSIONES Y JUBILACIONES
1	3	0	Aprobado	1.526.420				1.526.420						1.526.420	100.0	
1	3	0	Modificado	1.526.418				1.526.418						1.526.418	100.0	
1	3	0	Devengado	1.526.418				1.526.418						1.526.418	100.0	
1	3	0	Pagado													
1	3	0	Porcentaje Pag/Aprob													
1	3	0	Porcentaje Pag/Modif	100.0				100.0						100.0		
1	3	0	Actividades de apoyo a la funcion publica													
1	3	0	001													
1	3	0	Aprobado													
1	3	0	Modificado	1.526.420				1.526.420						1.526.420	100.0	
1	3	0	Devengado	1.526.418				1.526.418						1.526.418	100.0	
1	3	0	Pagado	1.526.418				1.526.418						1.526.418	100.0	
1	3	0	Porcentaje Pag/Aprob													
1	3	0	Porcentaje Pag/Modif	100.0				100.0						100.0		
1	3	W	Operaciones ajenas													
1	3	W	Aprobado													
1	3	W	Modificado													
1	3	W	Devengado													
1	3	W	Pagado													
1	3	W	Porcentaje Pag/Aprob													
1	3	W	Porcentaje Pag/Modif													
1	3	W	Operaciones ajenas													
1	3	W	Aprobado													
1	3	W	Modificado													
1	3	W	Devengado													
1	3	W	Pagado													
1	3	W	Porcentaje Pag/Aprob													
1	3	W	Porcentaje Pag/Modif													

1/ Las sumas parciales y total pueden no coincidir debido a redondeo. El símbolo -> corresponde a porcentajes menores a 0.05% o mayores a 100%.  
 Fuente: Presupuesto Aprobado y Modificado, sistemas Gububizadores de la Secretaría de Hacienda y Crédito Público. Presupuesto Devengado y Pagado, el ente público.

L.C. Martha Cecilia Hernández Ramírez  
 Directora de Recursos Financieros

L.C. Eduardo Pérez Celis  
 Subdirector de Área de Control y  
 Operación Presupuestal



CUENTA PÚBLICA 2016  
**GASTO POR CATEGORÍA PROGRAMÁTICA (ARMONIZADO)<sup>1/</sup>**  
**47 HACIENDA Y CRÉDITO PÚBLICO**  
**AYI PROCURADURÍA DE LA DEFENSA DEL CONTRIBUYENTE**  
**(PESOS)**

CONCEPTO	1 APROBADO	2 = (3-1) AMPLIACIONES / (REDUCCIONES)	3 MODIFICADO	4 DEVENGADO	5 PAGADO	6 = (3-4) SUB EJERCICIO <sup>2/</sup>
<b>Programas Federales</b>	833,394,007	-40,243,422	793,150,585	793,150,585	793,150,585	
<b>Desempeño de las Funciones</b>	691,570,755	-35,199,112	656,371,643	656,371,643	656,371,643	
Prestación de Servicios Públicos	691,570,755	-35,199,112	656,371,643	656,371,643	656,371,643	
<b>Administrativos y de Apoyo</b>	141,823,252	-5,044,310	136,778,942	136,778,942	136,778,942	
Apoyo al proceso presupuestario y para mejorar la eficiencia institucional	141,823,252	-6,570,730	135,252,522	135,252,524	135,252,524	-2
Apoyo a la función pública y al mejoramiento de la gestión		1,526,420	1,526,420	1,526,418	1,526,418	2
Operaciones ajenas						
<b>Total del Gasto</b>	<b>833,394,007</b>	<b>-40,243,422</b>	<b>793,150,585</b>	<b>793,150,585</b>	<b>793,150,585</b>	

1/ Las sumas parciales y total pueden no coincidir debido al redondeo  
2/ Corresponde a las Economías Presupuestarias

Fuente: Presupuesto Aprobado y Modificado, sistemas globalizados de la Secretaría de Hacienda y Crédito Público, Presupuesto Devengado y Pagado, el ente público.

**L.C. Martha Cecilia Hernández Ramírez**  
Directora de Recursos Financieros

**Lic. Eduardo Pérez Celis**  
Subdirector de Área de Control y  
Operación Presupuestal

**PROCURADURÍA DE LA DEFENSA DEL CONTRIBUYENTE**  
**Conciliación entre los Ingresos Presupuestarios y Contables**  
**Correspondiente del 1 de Enero al 31 de Diciembre de 2016**  
**(Cifras en Pesos)**

<b>Ingresos presupuestarios</b>		<b>793,150,585</b>
---------------------------------	--	--------------------


<b>Más ingresos contables no presupuestarios</b>		<b>2,229</b>
Incremento por variación de inventarios	-	
Disminución del exceso de estimaciones por pérdida o deterioro u obsolescencia	-	
Disminución del exceso de provisiones	-	
Otros ingresos y beneficios varios		
Otros ingresos contables no presupuestarios /1	2,229	

<b>Menos ingresos presupuestarios no contables</b>		<b>-</b>
Productos de capital	-	
Aprovechamientos capital	-	
Ingresos derivados de financiamientos	-	
Otros ingresos presupuestarios no contables		


**Ingresos Contables**

**793,152,814**

1/ Ingresos financieros



**L.C. Martha Cecilia Hernández Ramírez**  
**Directora de Recursos Financieros**



**Lic. Eduardo Pérez Celis**  
**Subdirector de Área de**  
**Control y Operación**  
**Presupuestal**

**PROCURADURÍA DE LA DEFENSA DEL CONTRIBUYENTE**  
**Conciliación entre los Egresos Presupuestarios y los Gastos Contables**  
**Correspondiente del 1 de Enero al 31 de Diciembre de 2016**  
**(Cifras en pesos)**


<b>Total de Egresos (presupuestarios)</b>		<b>793,150,585</b>
---	--	--------------------

<b>Menos egresos presupuestarios no contables:</b>	-	-
Mobiliario y equipo de administración	-	
Mobiliario y equipo educacional y recreativo	-	
Equipo e instrumental médico y de laboratorio	-	
Vehículos y equipo de transporte	-	
Equipo de defensa y seguridad	-	
Maquinaria, otros equipos y herramientas	-	
Activos biológicos	-	
Bienes inmuebles	-	
Activos intangibles	-	
Obra pública en bienes propios	-	
Acciones y participaciones de capital	-	
C compra de títulos y valores	-	
Inversiones en fideicomisos, mandatos y otros análogos	-	
Provisiones para contingencias y otras erogaciones especiales	-	
Amortización de la Deuda Pública	-	
Adeudos de ejercicios fiscales anteriores (ADEFAS)	-	
Otros egresos presupuestales no contables	-	

<b>Más gastos contables no presupuestales</b>		<b>2,184,515</b>
Estimaciones, depreciaciones, deterioros, obsolescencia y amortizaciones		
Provisiones		
Disminución de inventarios		
Aumento por insuficiencia de estimaciones por pérdida o deterioro u obsolescencia		
Aumento por insuficiencia de provisiones		
Otros gastos		
Otros gastos contables no presupuestales 1/	<b>2,184,515</b>	

<b>Total de Gasto Contable</b>	<b>795,335,100</b>
--------------------------------	--------------------

1/ Otros gastos contables no presupuestarios, provisiones de pasivos que se cubrirán en el siguiente ejercicio

  
**L.C. Martha Cecilia Hernández Ramírez**  
 Directora de Recursos Financieros

  
**Lic. Eduardo Pérez Celis**  
 Subdirector de Área de Control y Operación Presupuestal



## Procuraduría de la Defensa del Contribuyente

Notas a los Estados Analíticos de Ingresos Presupuestales  
y del Ejercicio del Gasto Presupuestal

Por el Ejercicio Terminado el 31 de diciembre de 2016

(Cifras expresadas en miles de pesos)

### **Nota 1. Constitución y Objeto de la Entidad**

La Ley Orgánica de la Procuraduría de la Defensa del Contribuyente se publicó en el Diario Oficial de la Federación el 4 de septiembre de 2006, creando a la Procuraduría de la Defensa del Contribuyente (PRODECON) como un organismo público descentralizado, no sectorizado, con personalidad jurídica y patrimonio propios, con autonomía técnica, funcional y de gestión.

La Procuraduría de la Defensa del Contribuyente es un organismo público descentralizado, no sectorizado, con autonomía técnica funcional y de gestión, que proporciona de manera gratuita, ágil y sencilla, servicios de asesoría y consulta, defensoría y representación legal, así como procedimientos de queja o reclamación contra actos de las autoridades fiscales federales que vulneren los derechos de los contribuyentes en México. Asimismo, se encarga de analizar los problemas de carácter sistémico que ocasionen perjuicios a los contribuyentes, a efecto de emitir recomendaciones, dictar las medidas correctivas necesarias o proponer reformas a las disposiciones legales fiscales en nuestro país.

Su objeto social es:

Garantizar el derecho de los contribuyentes a recibir justicia en materia fiscal en el orden federal, a través de la prestación de los servicios gratuitos de asesoría, representación y defensa, velando por el cumplimiento efectivo de sus derechos, para contribuir a propiciar un ambiente favorable en la construcción de una cultura de plena vigencia de los derechos del contribuyente en nuestro país, así como en la recepción de quejas, reclamaciones o emisión de recomendaciones públicas a las autoridades fiscales federales, a efecto de que se lleguen a corregir aquellas prácticas que indebidamente lesionan o les causan molestias excesivas o innecesarias a los contribuyentes



Sus principales actividades son:

- I. Asesoría y Consulta.
- II. Representación legal y defensa del contribuyente.
- III. Procedimiento de quejas y reclamaciones de los contribuyentes (Ombudsman del contribuyente).
- IV. Estudio normativo y análisis de problemas de carácter sistémico.
- V. Proponer al SAT modificaciones a su normatividad interna.
- VI. Interpretar normas fiscales y aduaneras a petición del SAT.
- VII. Celebrar reuniones periódicas con las autoridades fiscales.
- VIII. Acudir ante la Comisión de Hacienda y Crédito Público de la Cámara de Diputados con propuestas de modificación a las normas fiscales.
- IX. Celebración de Acuerdos conclusivos.
- X. Fomentar y contribuir una nueva cultura contributiva.

## **Nota 2. Normatividad Gubernamental**

### **Marco Legal**

La principal normatividad aplicada en la operación de la Procuraduría, es la siguiente:

- Ley Orgánica de la Procuraduría de la Defensa del Contribuyente,
- Ley Federal de los Derechos del Contribuyente,
- Ley Federal de Presupuesto y Responsabilidad Hacendaria,
- Reglamento de la Ley Federal de Presupuesto y Responsabilidad Hacendaria
- Ley General de Contabilidad General,
- Ley Federal de Responsabilidades Administrativas de los Servidores Públicos,
- Ley del Impuesto Sobre la Renta,
- Reglamento de la Ley del Impuesto Sobre la Renta,
- Código Fiscal de la Federación,
- Reglamento del Código Fiscal de la Federación,
- Estatuto Orgánico de la Procuraduría de la Defensa del Contribuyente,
- Plan Nacional de Desarrollo,
- Presupuesto de Egresos de la Federación 2016,
- Oficios circulares emitidos por la Subsecretaría de Egresos de la Secretaría de Hacienda y Crédito Público (SHCP),
- Lineamientos emitidos por la Unidad de Contabilidad Gubernamental e Informes sobre la Gestión Pública de la SHCP,
- Clasificador por Objeto del Gasto para la Administración Pública Federal y el
- Decreto que establece las medidas para el uso eficiente, transparente y eficaz de los recursos públicos, y las acciones de disciplina presupuestaria en el ejercicio del gasto público, así como para la modernización de la Administración Pública Federal.

### **Principales Políticas de Registro y Control Presupuestal**

Las cifras presentadas en los estados presupuestarios, se encuentran agrupadas de conformidad con el Clasificador por Objeto del Gasto para la Administración Pública Federal, y reflejan los ingresos/transferencias fiscales y gasto corriente de operación de la Procuraduría.

Los ingresos y egresos con base al flujo de efectivo de la Procuraduría, se incluyeron en el Informe de la Cuenta de la Hacienda Pública Federal correspondiente al ejercicio fiscal de 2016.

Los datos contables y presupuestarios utilizados para elaborar los formatos del sistema Integral de Información (SII), son tomados de los estados financieros y de los reportes o informes presupuestarios, emitidos en los sistemas de la SHCP, Sistema de Contabilidad y Presupuesto (SICOP) y el Portal Aplicativo de la Secretaría de Hacienda (PASH), mismos que cuentan con auxiliares que permiten identificar a nivel de programa y partida de gasto, la situación que guarda el presupuesto autorizado, modificado, comprometido y ejercido, dando cumplimiento a la Ley General de Contabilidad Gubernamental.

### **Nota 3. Cumplimiento Global de Metas por Programa**

La Procuraduría registró 3 Programas Presupuestarios (Pp), E028.- Protección y Defensa de los Contribuyentes, M001.- Actividades de Apoyo Administrativo, O001.- Actividades de Apoyo a la Función Pública y Buen Gobierno.

Estableció 12 indicadores, con la finalidad de medir las acciones llevadas a cabo por la entidad, mediante los servicios de asesoría, representación legal y defensa, análisis de problemas sistémicos, recepción de quejas y emisión de recomendaciones, acuerdos conclusivos y cultura contributiva, con la finalidad de garantizar el acceso a la justicia en materia fiscal en el orden federal a los contribuyentes.

Al final del ejercicio, el desempeño alcanzado fue superior respecto de la meta programada en 4 de los 12 indicadores, 3 indicadores presentaron desempeño deficiente y 5 indicadores presentaron desempeño satisfactorio:

#	JERARQUIA DE OBJETIVO	RESUMEN NARRATIVO	NOMBRE DEL INDICADOR	FÓRMULA	PROGRAMADO	OBTENIDO 2015
1	Propósito (Resultados)	Los contribuyentes tienen garantizado el acceso a la justicia en materia fiscal, en el orden federal.	Tasa media de crecimiento de acciones realizadas para garantizar a los contribuyentes el acceso a la justicia fiscal.	TMC=(((Total de acciones de servicios de asesoría, consulta, quejas, representación y defensa legal, acuerdos conclusivos, recomendaciones, propuestas de modificaciones normativas de carácter fiscal, análisis de problemas sistémicos, cultura contributiva y vinculación institucional realizadas durante el periodo / Total de acciones de servicios de asesoría, consulta, quejas, representación y defensa legal, acuerdos conclusivos, recomendaciones, propuestas de modificaciones normativas de carácter fiscal, análisis de problemas sistémicos, cultura contributiva y vinculación institucional realizadas en el mismo periodo del año base) elevado a la potencia (1/número de periodos))-1)*100	$((252,904/25,964)^{(1/4)}-1)*100=76.66$	$((249,739/25,964)^{(1/4)}-1)*100=76.11$ (desempeño satisfactorio)
2	Componentes (Productos y Servicios)	Servicios prestados de asesoría, consulta, representación y defensa, acuerdos conclusivos, quejas y reclamaciones por actos de las autoridades fiscales del orden federal que afecten la esfera jurídica de los contribuyentes.	Porcentaje de acciones de servicios de asesoría, consulta, representación y defensa legal, acuerdos conclusivos, quejas y reclamaciones realizadas.	(Total de acciones de servicios de asesoría, consulta, representación y defensa legal, acuerdos conclusivos, quejas y reclamaciones realizadas / Total de acciones de servicios de asesoría, consulta, representación y defensa legal, acuerdos conclusivos, quejas y reclamaciones programadas) * 100.	$(246,694/246,694)*100=100$	$(242,873/246,694)*100=98.45$ (desempeño satisfactorio)
3		Propuestas de solución referentes a problemas sistémicos realizadas a las autoridades fiscales federales y propuestas de modificaciones normativas en materia fiscal	Porcentaje de acciones de propuestas de solución referentes a problemas sistémicos y de modificación a las disposiciones normativas en materia fiscal realizadas	(Total de acciones de propuestas de solución referentes a problemas sistémicos y de modificación a las disposiciones normativas en materia fiscal realizadas / Total de acciones de propuestas de solución referentes a problemas sistémicos y de modificación a las disposiciones normativas en materia fiscal programadas) * 100.	$(749/749)*100=100$	$(695/749)*100=92.79$ (desempeño satisfactorio)
4		Acciones de promoción de una nueva cultura contributiva respecto de los derechos y garantías de los contribuyentes	Porcentaje de acciones de vinculación institucional, cultura contributiva, difusión y comunicación respecto de los derechos y garantías de los contribuyentes realizadas	(Total de acciones de cultura contributiva, vinculación institucional, difusión y comunicación respecto de los derechos y garantías de los contribuyentes, y de las atribuciones y límites de las autoridades fiscales federales realizadas / Total de acciones de cultura contributiva, vinculación institucional, difusión y comunicación respecto de los derechos y garantías de los contribuyentes, y de las atribuciones y límites de las autoridades fiscales federales programadas) * 100.	$(5,461/5,461)*100=100$	$(6,171/5,461)*100=113.00$ (meta superada)

#	JERARQUÍA DE OBJETIVO	RESUMEN NARRATIVO	NOMBRE DEL INDICADOR	FÓRMULA	PROGRAMADO	OBTENIDO 2015
5	Actividades (Acciones y Procesos)	Prestación de servicios de asesoría y consulta especializada a los contribuyentes	Porcentaje de acciones de servicios de asesoría y consulta especializada realizadas	(Total de acciones de servicios de asesoría y consulta especializada realizadas / Total de acciones de servicios de asesoría y consulta especializada programadas) * 100.	(110,528/110,528)*100=100	(113,527/110,528)*100=102.71 (meta superada)
6		Prestación de servicios de representación y defensa legal a los contribuyentes	Porcentaje de acciones de servicios de representación y defensa legal realizadas	(Total de acciones de servicios de representación y defensa legal realizadas / Total de acciones de servicios de representación y defensa legal programadas) * 100.	(74,526/74,526)*100=100	(70,998/74,526)*100=95.27 (desempeño satisfactorio)
7		Realización de los procedimientos de investigación de quejas derivadas de las reclamaciones presentadas por los contribuyentes	Porcentaje de acciones de procedimientos de quejas realizadas	(Total de acciones de procedimientos de quejas realizadas / Total de acciones de procedimientos de quejas programadas) * 100.	(56,629/56,629)*100=100	(54,494/56,629)*100=96.23 (desempeño satisfactorio)
8		Realización de los procedimientos para la adopción de Acuerdos Conclusivos que propicien la solución anticipada de los diferendos y desavenencias suscitadas durante las auditorías, entre contribuyentes y autoridades fiscales.	Porcentaje de acciones para la celebración de acuerdos conclusivos realizadas.	(Total de acciones de procedimientos para la adopción de Acuerdos Conclusivos realizadas / Total de acciones de procedimientos para la adopción de Acuerdos Conclusivos programadas) * 100.	(5,011/5,011)*100=100	(3,854/5,011)*100=76.91 (desempeño deficiente)
9		Identificación de problemas sistémicos y emisión de recomendaciones	Porcentaje de acciones de análisis de problemas sistémicos realizadas	(Total de acciones de análisis de problemas sistémicos realizadas / Total de acciones de análisis de problemas sistémicos programadas) * 100.	(112/112)*100=100	(123/112)*100=109.82 (meta superada)
10		Realización de estudios e investigación de las disposiciones normativas internas del SAT y de las disposiciones fiscales	Porcentaje de acciones de estudios e investigación de las disposiciones normativas internas del SAT y de las disposiciones fiscales realizadas	(Total de acciones de estudios e investigación de las disposiciones normativas internas del SAT y de las disposiciones fiscales realizadas / Total de acciones de estudios e investigación de las disposiciones normativas internas del SAT y de las disposiciones fiscales programadas) * 100.	(637/637)*100=100	(572/637)*100=89.80 (desempeño deficiente)
11		Realización de acciones de cultura contributiva, vinculación institucional.	Porcentaje de acciones de cultura contributiva y vinculación institucional, realizadas.	(Total de acciones de cultura contributiva y vinculación institucional, realizadas. / Total de acciones de cultura contributiva y vinculación institucional, programadas) * 100.	(1,257/1,257)*100=100	(1,030/1,257)*100=81.94 (desempeño deficiente)



#	JERARQUÍA DE OBJETIVO	RESUMEN NARRATIVO	NOMBRE DEL INDICADOR	FÓRMULA	PROGRAMADO	OBTENIDO 2015
12		Realización de acciones de difusión respecto de los derechos y garantías de los contribuyentes, y de las atribuciones y límites de las autoridades fiscales federales.	Porcentaje de acciones de difusión y comunicación respecto de los derechos y garantías de los contribuyentes, y de las atribuciones y límites de las autoridades fiscales federales, realizadas.	(Total de acciones de difusión y comunicación respecto de los derechos y garantías de los contribuyentes, y de las atribuciones y límites de las autoridades fiscales federales, realizadas. / Total de acciones de difusión y comunicación respecto de los derechos y garantías de los contribuyentes, y de las atribuciones y límites de las autoridades fiscales federales, programadas) * 100.	$(4,204/4,204) * 100 = 100$	$(5,141/4,204) * 100 = 122.29$ (meta superada)

#### Nota 4. Variaciones en el Ejercicio Presupuestal

##### Presupuesto Original, Autorizado y Modificado

El presupuesto autorizado al organismo, para el ejercicio fiscal 2016, fue por un monto de \$833,394.0 miles de pesos (mp), asimismo el presupuesto pagado fue de \$793,150.6 mp, cifra inferior en 4.8% con relación al presupuesto aprobado. Este comportamiento se debió principalmente al menor ejercicio presupuestario en los rubros de Servicios Personales (2.0%) y Gasto de Operación (7.0%).

Capítulo	Descripción	Original	Modificado	Ejercido	Variación	
Cifras en miles de pesos						
1000	Servicios Personales	365,100.4	357,683.2	357,683.2	(7,417.2)	(2.0%)
2000	Materiales y Suministros	8,852.6	11,673.0	11,673.0	2,820.4	31.9%
3000	Servicios Generales	459,441.0	423,794.4	423,794.4	(35,646.6)	(7.8%)
Total		833,394.0	793,150.6	793,150.6	(40,243.4)	(4.8%)

##### Gasto Corriente

El gasto corriente pagado observó una reducción de 4.8%, en comparación al presupuesto aprobado para 2016. Su evolución por rubro de gasto se presenta a continuación:

Las erogaciones en Servicios Personales registraron un menor ejercicio presupuestario en 2.0%, respecto al presupuesto aprobado, debido principalmente a lo siguiente:

- Reducciones liquidadas de conformidad con el Decreto que establecen las Medidas para el uso Eficiente, Transparente y Eficaz de los Recursos Públicos, así como la Modernización de la Administración Pública Federal (DOF, 10 de diciembre 2012), con el artículo 16 del PEF 2016 De las Disposiciones de austeridad, ajuste del

gasto público, mejora y modernización de la gestión pública, los Lineamientos para la Aplicación y Seguimiento de las Medidas para el uso eficiente, Transparente y Eficaz de los Recursos Públicos, y las Acciones de Disciplina Presupuestaria en el ejercicio del Gasto Público, así como para la Modernización de la Administración Pública Federal (DOF, 30 de enero del 2013), asimismo para dar cumplimiento a lo señalado en las Disposiciones Específicas para el Cierre del Ejercicio Presupuestario, emitidas mediante oficio 307-A.-3783 del 17 de octubre de 2016.

- Reducción líquida para transferir recursos al Ramo 23 "Provisiones Salariales y Económicas" derivado de las Disposiciones Específicas para el Cierre del Ejercicio Presupuestario 2016, dado a conocer mediante oficio circular No. 307-A.-3783 del 17 de octubre de 2016, respecto del mecanismo de cierre: en su punto número 10, Seguridad social inciso b) recursos no comprometidos o economías inciso d), emitidos por la UPCP de la SHCP.

En el rubro Gasto de Operación se registró un menor ejercicio presupuestario de 7.0%, en comparación con el presupuesto aprobado. La causa que explica esta variación es la siguiente:

En Materiales y Suministros se observó un mayor ejercicio presupuestario de 31.9%, con relación al presupuesto aprobado, debido a que:

- Se llevaron a cabo adecuaciones presupuestarias para estar en posibilidad de efectuar gastos para la adquisición de materiales y suministros, requeridos para la operación de las sedes regionales y oficinas centrales.

En Servicios Generales el ejercicio del presupuesto registró un gasto menor en 7.8%, respecto al presupuesto aprobado, debido a lo siguiente:

- Debido principalmente a que la Entidad aplicó acciones para optimizar el gasto, como el apegó a contratos consolidados y contratos marco, que generaron mejores condiciones en el ejercicio del gasto.

En el rubro de gasto Subsidios, no se aplicaron recursos.

En el rubro de gasto Otros de Corriente, no se aplicaron recursos.

#### **Gasto de Inversión**

El Gasto de Inversión no se aplicaron recursos.

En lo correspondiente a Subsidios, no se aplicaron recursos.

En lo correspondiente a Otros de Inversión, no se aplicaron recursos.

**Nota 5. Disposiciones que establecen las Medidas de para el uso Eficiente, Transparente y Eficaz de los Recursos Públicos y las Acciones de Disciplina Presupuestaria en el ejercicio del gasto público, así como para la modernización de la Administración Pública Federal.**

De conformidad a lo establecido en los Artículos 61 de la Ley Federal de Presupuesto y Responsabilidad Hacendaria y 16 del Presupuesto de Egresos de la Federación para el ejercicio 2016, así como los LINEAMIENTOS para la aplicación y seguimiento de las medidas para el uso eficiente, transparente y eficaz de los recursos públicos, y las acciones de disciplina presupuestaria en el ejercicio del gasto público, así como para la modernización de la Administración Pública Federal, se llevaron a cabo las siguientes acciones:

### **Medidas**

Se efectuaron contrataciones plurianuales, así como adhesión a contratos, obteniendo mayores ventajas económicas en los siguientes rubros:

- Telefonía celular.
- Instalación y abastecimiento de infraestructura física y mantenimiento de la infraestructura tecnológica.
- Videoconferencias para las Sedes Regionales
- Servicio integral de arrendamiento vehicular
- Contratación del servicio de suministro de artículos de papelería y útiles de oficina
- Contratación del servicio de suministro de combustible
- Gastos Médicos Mayores
- Seguro de Vida

Se realizaron conferencias remotas a través de Internet y medios digitales, para reducir gastos en viáticos y transportación.

### **Reducciones Presupuestales**

La Procuraduría llevó a cabo reducciones presupuestarias compensadas y las reducciones aplicadas a Ramo 23, de conformidad con el cumplimiento de la meta de ahorro, como resultado de la aplicación de los lineamientos del Programa Nacional de Reducción del Gasto Público, y Lineamientos de Cierre Presupuestal 2016, en las siguientes partidas y montos:

<b>Partida</b>	<b>Descripción</b>	<b>Monto</b>
11301	Sueldos base	312.9
12201	Sueldos base eventuales	428.5
13101	Prima quinquenal por años de servicios efectivos prestados	134
13201	Primas de vacaciones	7.4
13202	Aguinaldo o gratificación de fin de año	165
14101	Aportaciones al ISSSTE	2,174.60
14105	Aportaciones al Seguro de Cesantía, en edad avanzada y vejez	12.4
14201	Aportaciones al FOVISSSTE	13.4
14301	Aportaciones al Sistema de Ahorro para el Retiro	5.4
14302	Depósitos para el Ahorro Solidario	80.7
14401	Cuotas para el Seguro de Vida al Personal Civil	12.8

14403	Cuotas para el Seguro de Gastos Médicos al Personal Civil	1,663.70
14404	Cuotas para el Seguro de Separación Individualizado	2,109.20
14405	Cuotas para el Seguro Colectivo de Retiro	34
14406	Seguros de Responsabilidad civil, Asistencia Legal y Otros Seguros	250.6
15401	Prestaciones establecidas por condiciones generales de trabajo o contratos colectivos de trabajo	392.2
15402	Compensación Garantizada	5,769.80
15403	Asignaciones Adicionales al sueldo	135.8
21101	Materiales y útiles de oficina	1,303.20
21201	Materiales y útiles de impresión y reproducción	1,733.60
21401	Materiales y útiles consumibles para el procesamiento en equipos y bienes informáticos	2,880.10
21501	Material de apoyo informativo	254.2
21601	Material de Limpieza	34.3
22104	Productos alimenticios para el personal en las instalaciones de las dependencias y entidades	768.5
22106	Productos alimenticios para el personal derivado de actividades extraordinarias	75.2
22301	Utensilios para el servicio de alimentación	65.5
24601	Material eléctrico y electrónico	97.5
24801	Materiales complementarios	20.1
24901	Otros materiales y artículos de construcción y reparación	21.6
25301	Medicinas y Productos Farmacéuticos	15.1
25401	Materiales, accesorios y suministros médicos	3.9
26103	Combustibles, Lubricantes y aditivos para vehículos terrestres, aéreos, marítimos	313.3
29101	Herramientas Menores	36.9
29201	Refacciones y accesorios menores de edificios	32.2
31201	Servicio de gas	8.5
31401	Servicio de telefónico convencional	43.6
31501	Servicio de telefonía celular	87.7
31701	Servicios de conducción de señales analógicas y digitales	23,603
31801	Servicio postal	683
31902	Contratación de otros servicios	21,025.30
32201	Arrendamiento de edificios y locales	32,157.00
32301	Arrendamiento de equipos y bienes informáticos	70,012.80
32302	Arrendamiento de mobiliario	441.8
32505	Arrendamiento de vehículos terrestres, aéreos, marítimos, lacustres y fluviales para servidores públicos	10,540.90
32601	Arrendamiento de maquinaria y equipo	1,504.00
32701	Patentes, derechos de autor, regalías y otros	1,882.20
33104	Otras asesorías para la operación de programas	0.1
33105	Servicios relacionados con procedimientos jurisdiccionales	2,103.50
33301	Servicios de informática	43,056.70
33303	Servicios relacionados con certificación de procesos	5,088.30
33401	Servicios para capacitación a servidores públicos	666.5



33603	Impresiones de documentos oficiales para la prestación de servicios públicos	1,507.20
33604	Impresión y elaboración de material informativo derivado de la operación y administración de las dependencias y entidades	0.4
33605	Información en medios masivos derivada de la operación y administración de las dependencias y entidades	2,059.10
33801	Servicios de vigilancia	315.5
33901	Subcontratación de servicios con terceros	0.3
33903	Servicios integrales	1,890.90
34101	Servicios bancarios y financieros	45.3
34701	Fletes y maniobras	7.5
35102	Mantenimiento y conservación de bienes informáticos	22,775.50
35301	Mantenimiento y conservación de bienes informáticos	6.9
35701	Mantenimiento y conservación de maquinaria y equipo	756.8
35801	Servicios de lavandería, limpieza e higiene	689.6
35901	Servicios de jardinería y fumigación	4.4
36101	Difusión de mensajes sobre programas y actividades gubernamentales	791.9
37104	Pasajes aéreos nacionales para servidores públicos de mando en el desempeño de comisiones y funciones oficiales	277.2
37201	Pasajes terrestres nacionales para labores en campo y de supervisión	0.5
37204	Pasajes terrestres nacionales para servidores públicos de mando en el desempeño de comisiones y funciones oficiales	24.6
37504	Viáticos nacionales para servidores públicos en el desempeño de sus funciones oficiales	427.7
38301	Congresos y convenciones	667.8
39202	Otros impuestos y derechos	6.2
39801	Impuestos sobre nómina	283
<b>Total</b>		<b>266,800.80</b>

## 6. Sistema Integral de Información

Conforme a las disposiciones establecidas en el Artículo 108 de la Ley Federal de Presupuesto y Responsabilidad Hacendaria, 298 y 299 de su reglamento, mediante los cuales se establecen los Lineamientos para el Sistema Integral de Información de los ingresos y gasto público (SII), la Procuraduría cumplió en tiempo y forma con la entrega de los formatos relativos al programa y ejercicio presupuestal.

Capítulo	Descripción	Presupuesto Ejercido (cifras millones de pesos)		
		Presupuestales	SII	Variación
1000	Servicios Personales	357.7	357.7	0
2000	Materiales y Suministros	11.7	11.7	0
3000	Servicios Generales	423.8	423.8	0
	<b>Total</b>	<b>793.2</b>	<b>793.2</b>	<b>0</b>

## 7. Enteros a la Tesorería de la Federación (TESOFE) de Ingresos Excedentes y Reintegros de Recursos por Intereses generados

A continuación se relacionan los enteros efectuados por la Procuraduría, durante el ejercicio 2016, a la Tesorería de la Federación (TESOFE), de los intereses generados por cuenta de cheques en la institución bancaria HSBC, BANAMEX y SCOTIABANK y los reintegros presupuestarios.

### Reintegro Intereses

Concepto	Periodo	cifras en miles	Fecha Aplicación
Rendimiento Capital	Ene a Dic 2016	2.2	23/02/2017

### Reintegros Presupuestarios

Concepto	Importe cifras en miles	Fecha Aplicación
Reintegro Recursos Presupuestarios	960.53	18/11/2016
Reintegro Recursos Presupuestarios	192.05	17/01/2017
Reintegro Recursos Presupuestarios	583.34	09/02/2017
Reintegro Recursos Presupuestarios	1.50	10/02/2017
suma	1,737.42	

## 8. Estados Presupuestarios de Ingresos y Egresos

Los Estados analíticos de ingresos y ejercicio presupuestal del gasto, incluyen los Recursos Fiscales transferidos por la Secretaría de Hacienda y Crédito Público, y son preparados sobre la base de valores históricos, y reportados en la rendición de la Cuenta de la Hacienda Pública Federal, bajo las bases siguientes:

- Se incluyen únicamente operaciones sobre flujo de efectivo.
- Los registros de los ingresos y gastos se realizan en forma acumulativa, reconociendo obligaciones y compromisos con cargo al presupuesto de egresos que hayan cumplido los requisitos, en términos de las disposiciones normativas.
- Las partidas presupuestarias son clasificadas de conformidad al clasificador por objeto del gasto para la administración pública.

## 9. Nota Aclaratoria de las Variaciones entre las Cifras Contables y Presupuestarias


En relación a las variaciones determinadas en la conciliación entre los Egresos Presupuestarios y los Gastos Contables, en el capítulo 3000.- Servicios Generales, en los conceptos de servicios generales básicos, servicios de arrendamientos, servicios profesionales, servicios financieros y bancarios, servicios de mantenimiento, servicios de traslado y viáticos y otros servicios generales, se presentó una variación mayor respecto

al presupuesto por \$2,184,515.0 mp debido a que se realizaron registros de provisiones para pago de terceros.


**10. Estado Analítico del Ejercicio del Presupuesto de egresos en su clasificación armonizada**

Con relación a la información del Estado Analítico del Ejercicio del Presupuesto de Egresos en Clasificación: Administrativa , Administrativa (armonizada), Económica y por Objeto del Gasto, Económica (armonizada), por objeto del gasto (armonizado), Funcional programática y Funcional (armonizado), se presentan para dar cumplimiento a los "Lineamientos Específicos para la Integración de la Cuenta Pública 2016 para las Empresas Productivas del Estado y Entidades que conforman el Sector Paraestatal Federal", emitidos mediante Oficio No.309-A-017/2017 emitido por la Unidad de Contabilidad Gubernamental de la Secretaría de Hacienda y Crédito Público.

Las notas son parte integrante de los estados presupuestales que se adjuntan.



\*\*\*\*\*



---

L.C. Martha Cecilia Hernández Ramírez  
Directora de Recursos Financieros

---

Lic. Eduardo Manuel Pérez Celis  
Subdirector de Área de Control y  
Operación Presupuestal